RREO - ARACAJU EM FOCO 2022

ARACAJU
Proteger a vida e cuidar da cidade

ABRIL -2022

Assinado por 1 pessoa: ANTONIO SILVA ROCHA
Para verificar a validade das assinaturas, acesse https://aracaju.1doc.com.br/verificacao/631E-4ABC-94E8-68AE e informe o código 631E-4ABC-94E8-68AE

Apresentação

O Relatório Resumido da Execução Orçamentária (RREO) ajuda a compreender a situação do Município, com dados sobre a execução orçamentária da receita e da despesa.

A publicação do RREO é exigência da CF de 1988, exige em seu artigo 165, § 3º, e as normas para sua elaboração e publicidade foram estabelecidas pela LRF.

O RREO ARACAJU EM FOCO é uma versão resumida do Relatório Resumido da Execução Orçamentária (RREO) com análise gráficas.

Aracaju, 29 de Abril de 2022

ARACAJU
Proteger a vida e cuidar da cidade

PREFEITO DE ARACAJU
Edvaldo Nogueira

VICE-PREFEITA
Katarina Feitosa

SECRETÁRIO MUNICIPAL DA FAZENDA
Jeferson Dantas Passos

COORDENADORIA GERAL DE EXEC. O. FINANCEIRA
Antonio Silva Rocha

COORDENADORIA DE OPERAÇÕES CONTÁBEIS
Rafaela dos Santos Pereira

COORDENADORIA DE OPERAÇÕES BANCÁRIAS
Antonio Agripino de Carvalho Santos

COORDENADORIA DE ANALISE E LIQ. DE DESPESA
Evaldo José dos Santos

COORDENADORIA DE C. E GESTÃO DE SISTEMA
Antonio Marcos de Oliveira Dias

ASSESORIA DE COMUNICAÇÃO - ASCOM
Luiza Carla Sampaio Ferreira

Assinado por 1 pessoa: ANTONIO SILVA ROCHA
Para verificar a validade das assinaturas, acesse https://aracaju.1doc.com.br/verificacao/631E-4ABC-94E8-68AE e informe o código 631E-4ABC-94E8-68AE

SUMÁRIO

	Página
1 - Painel	03
2 - Balanço Orçamentário Consolidado Sintético	04-05
3 - Receita e Despesa Detalhada	06-10
4 - Despesa por Função	11-12
5 - Demonstrativo da Receita Corrente Líquida	13-14
6 - Demonstrativo do RPPS	15
7 - Demonstrativo do Restos a Pagar	16
8 - Demonstrativo de Aplicação em Manutenção e Desenvolvimento do Ensino	17-18
9 - Demonstrativo de Aplicação em Ações e Serviços Públicos de Saúde	18-20
10 - Demonstrativo das Disponibilidades	21
11 - Evolução das Despesas com Pessoal	22
12 - Despesa com Pessoal por Função	23-24
14 - Evolução da Dívida Pública em 2022	25

ARACAJU
Proteger a vida e cuidar da cidade

Assinado por 1 pessoa: ANTONIO SILVA ROCHA
Para verificar a validade das assinaturas, acesse https://aracaju.1doc.com.br/verificacao/631E-4ABC-94E8-68AE e informe o código 631E-4ABC-94E8-68AE

PAINEL DO RREO ARACAJU EM FOCO

A publicação e apresentação do Relatório Resumido de Execução Orçamentária (RREO) estão previstas no artigo 165º da Constituição Federal. Neste painel, podem ser encontradas informações correntes do RREO. A base de dados inclui informações dos exercícios de 2017 até o ano corrente.

Anexo 1
Port.STN 375/2020

Balanço Orçamentário
Receita Orçamentária

O Balanço Orçamentário sintetizado no gráfico abaixo, fornece uma visão geral da execução orçamentária, demonstrando os valores Previsto da receita corrente, capital e intraorçamentaria exercicíos 2017-2022

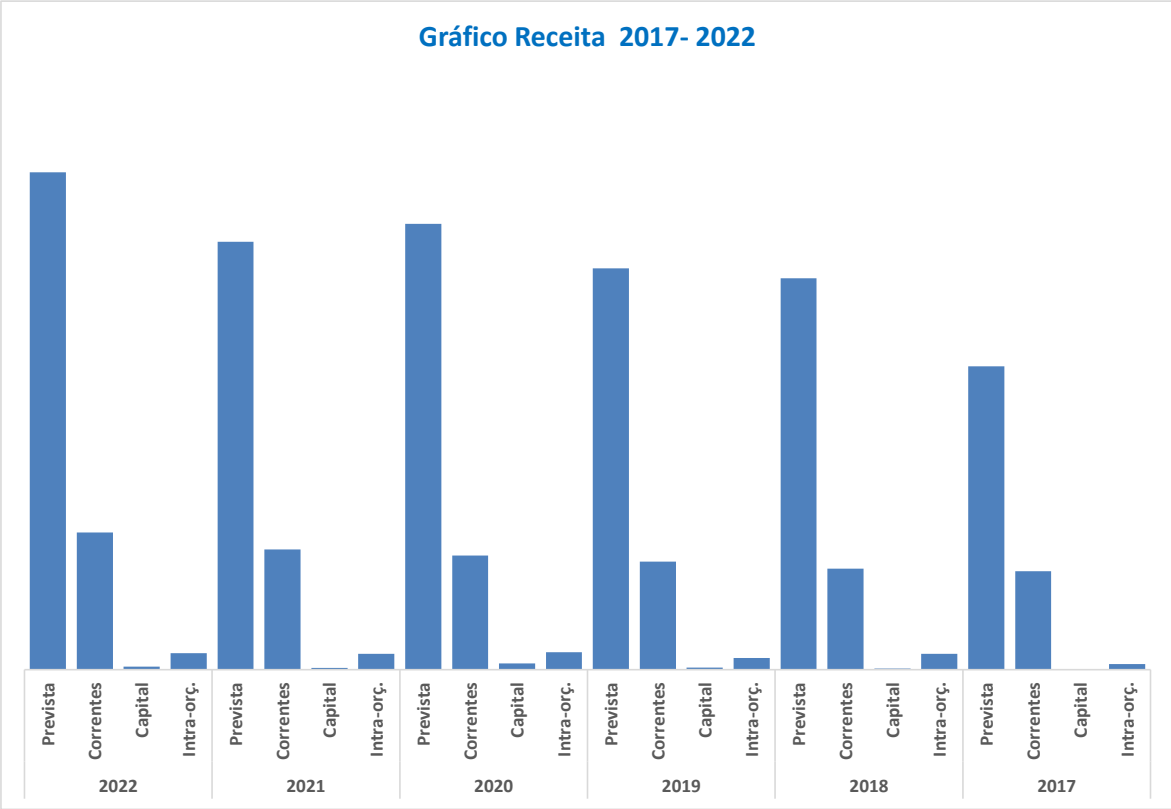

Ano	Período: Janeiro-Abril		
	Orçamento	Valor Bi	% Rel.Prevista
2022	Prevista	2.953,8	**31%**
	Correntes	813,9	28%
	Capital	17,2	1%
	Intra-orç.	96,6	3%
2021	Prevista	2.540,4	**32%**
	Correntes	712,6	28%
	Capital	9,3	0%
	Intra-orç.	93,7	4%
2020	Prevista	2.646,7	**31%**
	Correntes	678,0	26%
	Capital	35,9	1%
	Intra-orç.	102,8	4%
2019	Prevista	2.382,8	**30%**
	Correntes	641,7	27%
	Capital	10,9	0%
	Intra-orç.	68,7	3%
2018	Prevista	2.323,2	**30%**
	Correntes	599,1	26%
	Capital	5,2	0%
	Intra-orç.	93,8	4%
2017	Prevista	1.800,3	**34%**
	Correntes	584,4	32%
	Capital	1,0	0%
	Intra-orç.	32,8	2%

Orçamento Público

Orçamento público é o instrumento utilizado pelo Governo Municipal para planejar a utilização do dinheiro arrecadado com os tributos (impostos, taxas, contribuições de melhoria, entre outros) Esse planejamento é essencial para oferecer serviços públicos adequados, além de especifica gastos e investimentos que foram priorizados pelos poderes.

Essa ferramenta estima tanto as receitas que o Governo espera arrecadar quanto fixa as despesas a serem efetuadas com o dinheiro. Assim, as receitas são estimadas porque os tributos arrecadados (e outras fontes) podem sofrer variações ano a ano, enquanto as despesas são fixadas para garantir que o governo não gaste mais do que arrecada.

Orçamento da Receita

Receita pública é o dinheiro que o governo dispõe para manter sua estrutura e oferecer bens e serviços à sociedade, como hospitais, escolar, iluminação, saneamento, etc.

Categoria Econômica

Um primeira e importante classificação é a Categoria da Receita, que pode ser corrente ou de capital.

Receita corrente é formada pelos recursos arrecadados que em geral, incrementam o patrimônio do Municipio como prestação de serviços, atividades industriais, e os impostos, taxas e cotribuições que pagamos.

Receita de Capital quando os recursos são obtidos, por exemplo através de empréstimos e da venda do patrimônio público.

Fonte: Relatório Resumido de Execução Orçamentária - RREO
Anexo 1 - Balanço Orçamentário

Assinado por 1 pessoa: ANTONIO SILVA ROCHA
Para verificar a validade das assinaturas, acesse https://aracaju.1doc.com.br/verificacao/631E-4ABC-94E8-68AE e informe o código 631E-4ABC-94E8-68AE

PAINEL DO RREO ARACAJU EM FOCO

A publicação e apresentação do Relatório Resumido de Execução Orçamentária (RREO) estão previstas no artigo 165º da Constituição Federal. Neste painel, podem ser encontradas informações correntes do RREO. A base de dados inclui informações dos exercícios 2017-2022

Anexo 1
Port.STN 375/2020

Balanço Orçamentário
Despesa Orçamentária

O Balanço Orçamentário sintetizado no gráfico abaixo, fornece uma visão geral da execução orçamentária, demonstrando os valores autorizado pelo orçamento, as despesas empenhadas, liquidadas e as pagas, segundo a classificação por grupo de natureza da despesa.

Gráfico Desepsa 2017- 2022

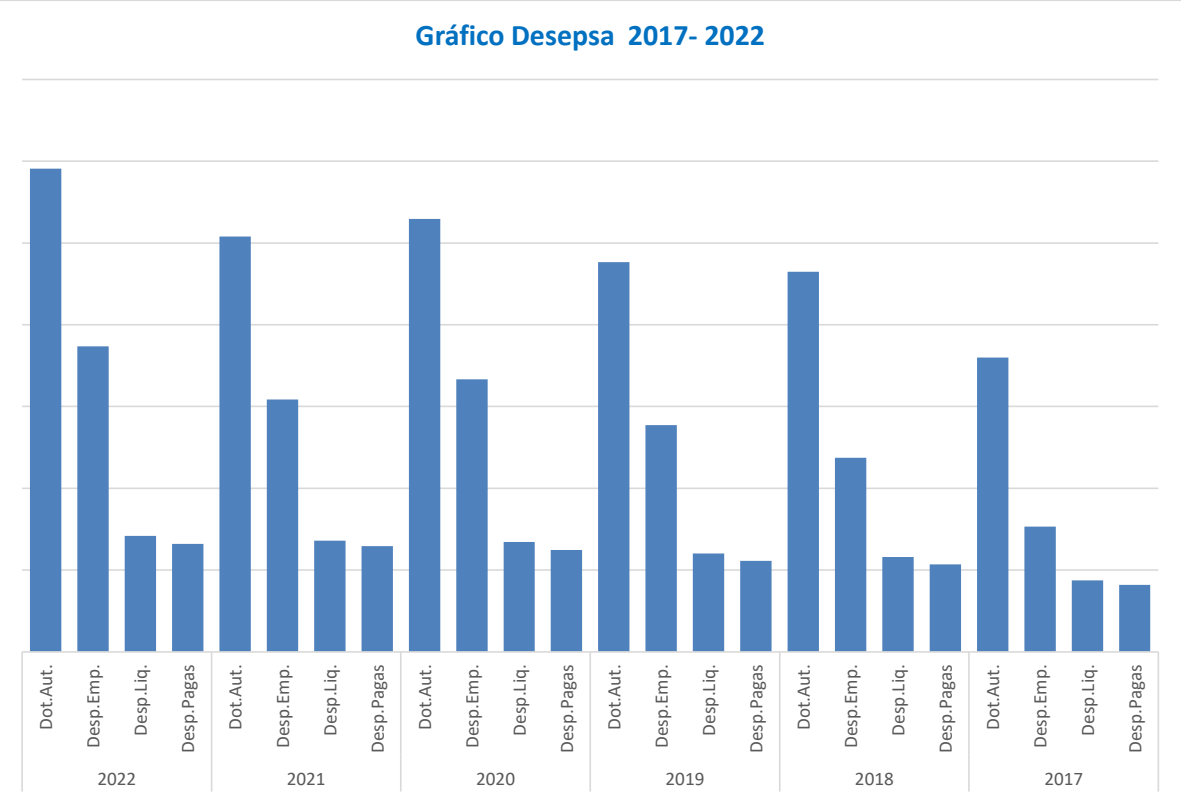

Ano	Período: Janeiro-Abril		
	Orçamento	Valor Bi	% Rel.Dot.At
2022	Dot.Aut.	2.953,8	63%
	Desp.Emp.	1.867,4	63%
	Desp.Liq.	709,4	24%
	Desp.Pagas	660,5	22%
2021	Dot.Aut.	2.540,4	61%
	Desp.Emp.	1.542,8	61%
	Desp.Liq.	679,8	27%
	Desp.Pagas	645,9	25%
2020	Dot.Aut.	2.646,7	63%
	Desp.Emp.	1.666,3	63%
	Desp.Liq.	671,0	25%
	Desp.Pagas	623,1	24%
2019	Dot.Aut.	2.382,8	58%
	Desp.Emp.	1.386,6	58%
	Desp.Liq.	601,3	25%
	Desp.Pagas	556,6	23%
2018	Dot.Aut.	2.323,2	51%
	Desp.Emp.	1.186,0	51%
	Desp.Liq.	579,3	25%
	Desp.Pagas	534,8	23%
2017	Dot.Aut.	1.800,3	43%
	Desp.Emp.	765,4	43%
	Desp.Liq.	436,1	24%
	Desp.Pagas	409,6	23%

Dotação Atualizada
Representa a autorização total concedida pela Lei Orçamentária e pelos Créditos Adicionais

Empenhado
Valores do orçamento que já foram comprometidos com determinado gasto.Primeira fase da execução orçamentária da despesa

Despesas Liquidadas
É a fase entre o empenhado e o pagamento. Nesta fase, é feito o reconhecimento do direito do fornecedor do bem ou serviço, surgindo uma obrigação para o Municipio.

Pago
Valores já desembolsados para pagamento dos fornecedores e de bens e serviços. É a fase que encerra e execução orçamentária da despesa

Fonte: Relatório Resumido de Execução Orçamentária - RREO
Anexo 1 - Balanço Orçamentário

Assinado por 1 pessoa: ANTONIO SILVA ROCHA
Para verificar a validade das assinaturas, acesse https://aracaju.1doc.com.br/verificacao/631E-4ABC-94E8-68AE e informe o código 631E-4ABC-94E8-68AE

PREFEITURA MUNICIPAL DE ARACAJU
SECRETARIA MUNICIPAL DA FAZENDA

ANEXO 1 PORTARIA STN 375/2020

Balanço Orçamentário Sintético

RELATÓRIO RESUMIDO DE EXECUÇÃO ORÇAMENTÁRIA - ARACAJU EM FOCO

O Balanço Orçamentário, sintetizado no quadro abaixo, fornece um visão geral da execução orçamentária , demonstrando os valores previsto e autorizado pelo orçamento, as receitas, as despesas empenhadas, liquidadas e pagas, segundo a classificação por grupos de natureza:

RREO - Anexo 1 (LRF, Art. 52, inciso I, alíneas "a" e "b" do inciso II e §1º) — Em Reais

RECEITAS	PREVISÃO INICIAL	PREVISÃO ATUALIZADA (a)	RECEITAS REALIZADAS ABRIL (b)	% (b/a)	NO EXERCÍCIO (c)	% (c/a)	SALDO (a-c)
RECEITAS (EXCETO INTRA-ORÇAMENTÁRIAS) (I)	**2.611.818**	**2.611.818**	**183.498**	**7,03%**	**831.030**	**31,82%**	**1.780.788**
RECEITAS CORRENTES	**2.231.005**	**2.231.005**	**180.606**	**8,10%**	**813.796**	**36,48%**	**1.417.209**
IMPOSTOS, TAXAS E CONTRIBUIÇÕES DE MELHORIA	798.440	798.440	64.929	8,13%	330.453	41,39%	**467.987**
CONTRIBUIÇÕES	116.980	116.980	6.457	5,52%	24.595	21,02%	**92.385**
RECEITA PATRIMONIAL	25.379	25.379	3.529	13,91%	16.703	65,81%	**8.676**
RECEITA DE SERVIÇOS	3.000	3.000	787	26,23%	3.150	105,00%	**-150**
TRANSFERÊNCIAS CORRENTES	1.251.636	1.251.636	101.745	8,13%	429.528	34,32%	**822.108**
OUTRAS RECEITAS CORRENTES	35.570	35.570	3.159	8,88%	9.367	26,33%	**26.203**
RECEITAS DE CAPITAL	**380.813**	**380.813**	**2.892**	**0,76%**	**17.234**	**4,53%**	**363.579**
RECEITAS (INTRA-ORÇAMENTÁRIAS) (II)	**342.046**	**342.046**	**23.687**	**6,93%**	**94.645**	27,67%	**247.401**
TOTAL DAS RECEITAS (III) = (I + II)	**2.953.864**	**2.953.864**	**207.185**	**7,01%**	**925.675**	**31,34%**	**2.028.189**
DÉFICIT (IV)[1]					**0,00**		

DESPESAS	DOTAÇÃO INICIAL (d)	DOTAÇÃO ATUALIZADA (e)	DESPESAS EMPENHADAS ABRIL	DESPESAS EMPENHADAS NO EXERCÍCIO (f)	SALDO (g) = (e-f)	DESPESAS LIQUIDADAS ABRIL	DESPESAS LIQUIDADAS NO EXERCÍCIO (h)	SALDO (i) = (e-h)	DESPESAS PAGAS NO EXERCÍCIO (j)	INSCRITAS EM RESTOS A PAGAR NÃO PROCESSADOS (k)
DESPESAS (EXCETO INTRA-ORÇAMENTÁRIAS) (V)	**2.541.101**	**2.541.186**	**79.530**	**1.589.806**	**951.380**	**160.117**	**610.693**	**1.930.493**	**566.063**	**0**
DESPESAS CORRENTES	2.020.201	2.022.301	64.621	1.463.933	558.368	146.889	577.235	1.445.066	533.888	**0**
DESPESAS DE CAPITAL	520.900	518.885	14.909	125.873	393.012	13.228	33.458	**485.427**	32.175	**0**
RESERVA DE CONTINGÊNCIA	103.000	103.000			**103.000**			**103.000**		
DESPESAS (INTRA-ORÇAMENTÁRIAS) (VI)	**309.763**	**309.678**	**8.389**	**277.657**	**32.021**	**24.491**	**98.713**	**210.965**	**94.309**	**0**
TOTAL DAS DESPESAS (VII) = (V + VI)	**2.953.864**	**2.953.864**	**87.919**	**1.867.463**	**1.086.401**	**184.608**	**709.406**	**2.244.458**	**660.372**	**0**
SUPERÁVIT (VIII)							**216.269**			
TOTAL COM SUPERÁVIT (XI) = (VII + VIII)	**2.953.864**	**2.953.864**	**87.919**	**1.867.463**		**184.608**	**925.675**		**660.372**	**0**
RESERVAS DO RPPS	**81.000**	**81.000**			**81.000**			**81.000**		

FONTE: SEMFAZ-COGOEF

EMISSÃO: 19/05/2022 11H02

Assinado por 1 pessoa: ANTONIO SILVA ROCHA
Para verificar a validade das assinaturas, acesse https://aracaju.1doc.com.br/verificacao/631E-4ABC-94E8-68AE e informe o código 631E-4ABC-94E8-68AE

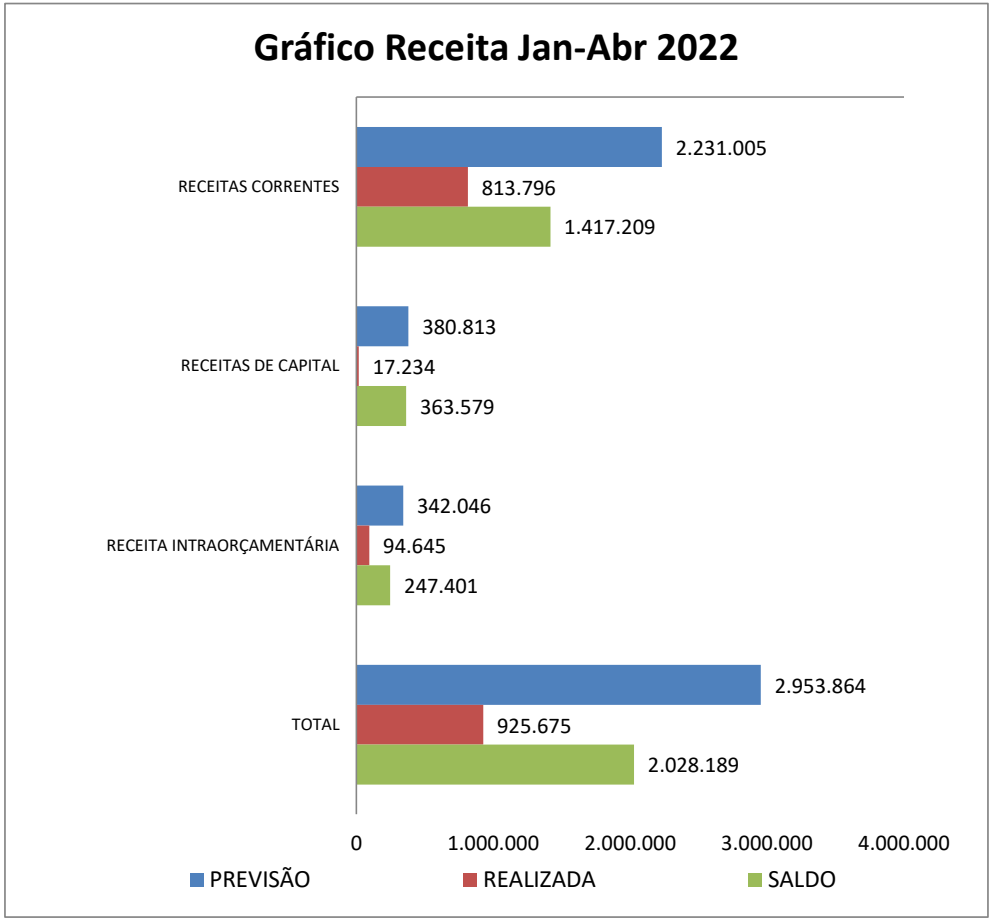

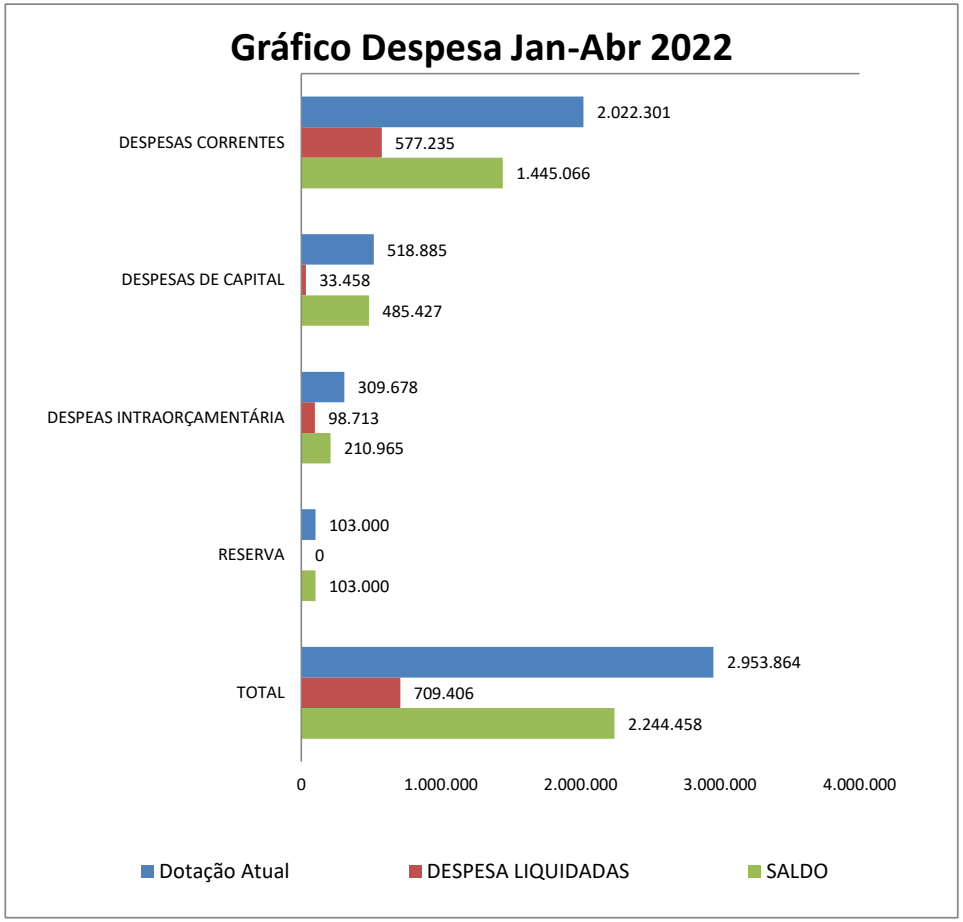

FONTE: SEMFAZ-COGOEF

EMISSÃO: 19/05/2022 11H02

Assinado por 1 pessoa: ANTONIO SILVA ROCHA
Para verificar a validade das assinaturas, acesse https://aracaju.1doc.com.br/verificacao/631E-4ABC-94E8-68AE e informe o código 631E-4ABC-94E8-68AE

O Demonstrativo da Despesa Orçamentária por Função expressa o maior nível de agregação das ações da administração pública, nas diversas áreas de despesas que competem ao setor público. O quadro a seguir demonstra a execução realizada pela Prefeitura nas funções de governo:

RREO - Anexo 2 (LRF, Art. 52, inciso II, alínea "c") Em Reais

FUNÇAO/SUBFUNÇAO	DOTAÇÃO INICIAL	DOTAÇÃO ATUALIZADA (a)	DESPESAS EMPENHADAS			SALDO (c) = (a-b)	DESPESAS LIQUIDADAS			SALDO (e) = (a-d)	INSCRITAS EM RESTOS A PAGAR NÃO PROCESSADOS[1] (f)
			Abril	No Exercício (b)	% (b/total b)		Abril	No Exercício (d)	% (d/total d)		
LEGISLATIVA	71.000	71.000	162	55.346	3%	15.654,00	5.355	19.598	3%	51.402,00	0
ADMINISTRAÇÃO	493.449	497.027	16.060	337.273	18%	159.754,00	33.487	124.088	19%	372.939,00	0
SEGURANÇA PÚBLICA	2.935	2.935	0	86	0%	2.849,00	8	26	0%	2.909,00	0
ASSISTÊNCIA SOCIAL	94.224	93.514	2.130	70.885	4%	22.629,00	6.712	22.495	3%	71.019,00	0
PREVIDÊNCIA SOCIAL	351.611	351.611	12	326.952	18%	24.659,00	27.396	105.580	*16%*	246.031,00	0
SAÚDE	642.178	642.542	20.054	462.273	25%	180.269,00	42.308	177.762	27%	464.780,00	0
TRABALHO	7.087	7.087	206	4.637	0%	2.450,00	437	1.594	0%	5.493,00	0
EDUCAÇÃO	434.372	434.372	3.623	267.622	14%	166.750,00	22.750	80.183	12%	354.189,00	0
CULTURA	2.365	1.964	3	101	0%	1.863,00	59	76	0%	1.888,00	0
DIREITOS DA CIDADANIA	4.180	4.190	70	933	0%	3.257,00	341	725	0%	3.465,00	0
URBANISMO	305.726	304.901	11.484	105.740	6%	199.161,00	9.795	26.173	4%	278.728,00	0
HABITAÇÃO	81.114	81.085	0	17.347	1%	63.738,00	34	2.605	0%	78.480,00	0
SANEAMENTO	27.860	25.393	92	6.338	0%	19.055,00	842	1.942	0%	23.451,00	0
GESTÃO AMBIENTAL	127.474	123.084	23.984	99.484	5%	23.600,00	12.561	50.224	8%	72.860,00	0
CIÊNCIA E TECNOLOGIA	300	300	0	75	0%	225,00	26	75	0%	225,00	0
INDÚSTRIA	100	100	0	0	0%	100,00	0	0	0%	100,00	0
COMÉRCIO E SERVIÇOS	6.800	6.800	1.808	2.413	0%	4.387,00	364	378	0%	6.422,00	0
COMUNIAÇÃO	200	134	0	0	0%	134,00	0	0	0%	134,00	0
ENERGIA	35.445	35.445	0	14.621	1%	20.824,00	2.051	9.796	1%	25.649,00	0
TRANSPORTE	65.957	70.893	4.599	53.934	3%	16.959,00	4.669	16.598	3%	54.295,00	0
DESPORTO E LAZER	12.710	12.710	688	6.846	0%	5.864,00	821	1.833	0%	10.877,00	0
ENCARGOS ESPECIAIS	83.777	83.777	2.944	34.556	2%	49.221,00	7.704	18.621	3%	65.156,00	0
RESERVA DE CONTINGÊNCIA	103.000	103.000	0	0		**103.000,00**	0	0		103.000,00	
TOTAL	**2.953.864**	**2.953.864**	**87.919**	**1.867.462**	**100,00%**	**1.086.402**	**177.720**	**660.372**	**100,00%**	**2.293.492**	**0**

FONTE: SEMFAZ-COGOEF

EMISSÃO: 19/05/2022 11H02

Assinado por 1 pessoa: ANTONIO SILVA ROCHA
Para verificar a validade das assinaturas, acesse https://aracaju.1doc.com.br/verificacao/631E-4ABC-94E8-68AE e informe o código 631E-4ABC-94E8-68AE

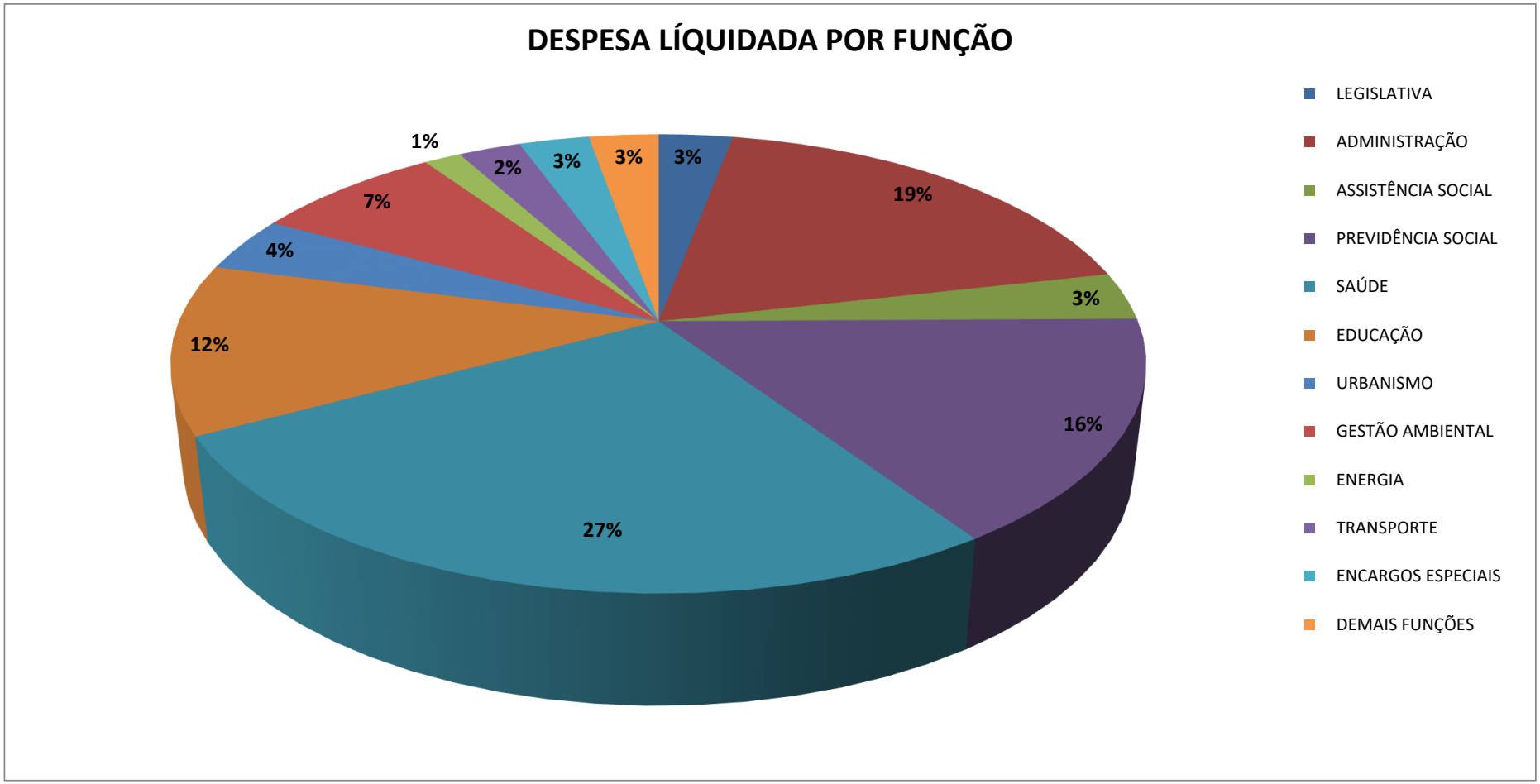

FONTE: SEMFAZ-COGOEF

Assinado por 1 pessoa: ANTONIO SILVA ROCHA
Para verificar a validade das assinaturas, acesse https://aracaju.1doc.com.br/verificacao/631E-4ABC-94E8-68AE e informe o código 631E-4ABC-94E8-68AE

Anexo 1 - Lei Federal 4.320/64

RECEITA DETALHADA

A Lei Federal nº 4.320/64, em seu artigo 11, classifica a receita orçamentária em duas categorias econômicas: Receitas Correntes e Receitas de Capital. São instrumentos de financiamento dos programas e ações orçamentárias, a fim de se atingir as finalidades públicas.

Valores em R$

ESPECIFICAÇÃO	2021			2022			% VARIAÇÃO NOMINAL			LOA 2022		
RECEITAS	mar/21	abr/21	ANUAL	mar/22	abr/22	ANUAL	MAR/22 ABR/22	ABR/21 ABR/22	ANUAL	PREVISTO	% REALIZ.	%PARTC.
	(a)	(b)	©	(d)	(e)	(f)	(g)=(e/d)	(h)=(e/b)	(i)=(f/c)	(j)	(l)=(j/f)	(m)=(f/100%)
RECEITAS CORRENTES	**177.072**	**163.085**	**764.708**	**208.419**	**199.859**	**877.014**	**-4%**	**23%**	**15%**	**2.392.991**	**37%**	**95%**
IMPOSTOS, TAXAS E CONTRIBUIÇÕES DE MELHORIA	**64.579**	**55.967**	**310.160**	**73.331**	**64.946**	**330.500**	**-11%**	**16%**	**7%**	**798.863**	**41%**	**36%**
ISS	26.755	23.568	98.993	31.404	30.343	120.954	-3%	29%	22%	338.800	36%	**13%**
IPTU	22.468	20.549	163.468	27.461	23.538	167.594	-14%	15%	3%	287.100	58%	**18%**
IRRF	5.711	6.095	20.966	5.465	5.257	18.138	-4%	-14%	-13%	81.100	22%	**2%**
ITBI	4.561	3.828	15.509	3.626	4.294	13.534	18%	12%	-13%	55.300	24%	**1%**
TAXAS	5.084	1.927	11.224	5.375	1.514	10.280	-72%	-21%	-8%	36.563	28%	**1%**
CONTRIBUIÇÕES	**5.658**	**6.718**	**35.482**	**5.332**	**6.456**	**24.595**	**21%**	**-4%**	**-31%**	**116.988**	**21%**	**3%**
PATRIMONIAL	**430**	**529**	**4.664**	**3.428**	**3.528**	**16.703**	**3%**	**567%**	**258%**	**25.379**	**66%**	**2%**
SERVIÇOS	**0**	**533**	**667**	**672**	**787**	**3.150**	**0%**	**0%**	**372%**	**3.000**	**105%**	**0%**
TRANSFERÊNCIAS CORRENTES	**104.845**	**97.959**	**404.883**	**122.780**	**120.983**	**492.699**	**-1%**	**24%**	**22%**	**1.413.191**	**35%**	**53%**
TRANSFERÊNCIAS DA UNIÃO E DE SUAS ENTIDADES	**50.646**	**48.989**	**212.625**	**56.011**	**61.963**	**257.349**	**11%**	**26%**	**21%**	**797.121**	**32%**	**28%**
FPM	29.146	30.470	136.276	34.793	41.242	174.540	19%	35%	28%	446.700	39%	**19%**
ROYALTIES ANP	637	650	2.440	1.272	1.179	4.527	-7%	81%	86%	12.197	37%	**0%**
ROYALTIES ESTADO	181	194	682	198	226	897	14%	16%	32%	2.214	41%	**0%**
CIDE	0	44	98	0	140	261	0%	0%	166%	300	87%	**0%**
SUS	19.488	16.725	68.781	18.157	18.179	73.573	0%	9%	7%	225.100	33%	**8%**
FNDE	576	589	2.465	306	280	1.386	-8%	-52%	-44%	7.721	18%	**0%**
FNAS	580	239	1.155	659	674	1.332	0%	182%	15%	14.076	9%	**0%**
CONVÊNIOS	0	40	79	268	5	357	0%	0%	0%	50.887	1%	**0%**
DEMAIS	38	38	649	358	38	476	-89%	0%	-27%	37.926	1%	**0%**
TRANSFERÊNCIAS DOS ESTADOS E SUAS ENTIDADES	**41.364**	**36.801**	**139.751**	**51.766**	**43.725**	**170.346**	**-16%**	**19%**	**22%**	**446.434**	**38%**	**18%**
ICMS	24.820	19.984	86.935	28.227	20.038	96.999	-29%	0%	12%	307.200	32%	**10%**
IPVA	12.339	14.113	37.477	14.832	20.335	45.412	37%	44%	21%	85.900	53%	**5%**
IPI- EXPORTAÇÃO	9	9	37	9	8	33	-11%	-11%	-11%	134	25%	**0%**
SUS	4.192	2.687	15.258	8.505	3.247	27.523	-62%	21%	80%	51.700	53%	**3%**
DEMAIS	4	8	44	193	97	379	0%	1113%	0%	1.500	0%	**0%**
TRANSF. DE OUT. INSTITUIÇÕES PÚBLICAS - FUNDEB	**12.772**	**12.117**	**52.343**	**14.964**	**15.246**	**64.714**	**2%**	**26%**	**24%**	**166.900**	**39%**	**7%**
TRANSFERÊNCIAS DE PESSOA FISICA E PRIVADA	**63**	**52**	**164**	**39**	**49**	**290**	**0%**	**-6%**	**77%**	**2.736**	**11%**	**0%**
OUTRAS RECEITAS CORRENTES	**1.560**	**1.379**	**8.852**	**2.876**	**3.159**	**9.367**	**10%**	**129%**	**6%**	**35.570**	**26%**	**1%**
RECEITAS DE CAPITAL	**906**	**7.697**	**9.301**	**1.260**	**2.892**	**17.234**	**130%**	**-62%**	**85%**	**380.813**	**5%**	**2%**
RECEITAS INTRAORÇAMENTÁRIAS	**24.572**	**25.809**	**93.737**	**22.836**	**23.688**	**94.645**	**4%**	**-8%**	**1%**	**342.046**	**28%**	**10%**
DEDUÇÃO DA RECEITA	**-13.268**	**-12.895**	**-52.115**	**-15.532**	**-16.255**	**-63.218**	**5%**	**26%**	**21%**	**-161.986**	39%	**-7%**
TOTAL DA RECEITA	**189.282**	**183.696**	**815.631**	**216.983**	**210.184**	**925.675**	**-3%**	**14%**	**13%**	**2.953.864**	**31%**	**100%**

FONTE: SEMFAZ-COGOEF

EMISSÃO: 19/05/2022 11H02

Assinado por 1 pessoa: ANTONIO SILVA ROCHA
Para verificar a validade das assinaturas, acesse https://aracaju.1doc.com.br/verificacao/631E-4ABC-94E8-68AE e informe o código 631E-4ABC-94E8-68AE

Anexo 1 - Lei Federal 4.320/64

GRÁFICO

O gráfico representa a participação das Receitas Próprias do Município e as Transferências Correntes Constitucionais , que demonstram o grau de dependência financeira do Município, no acumulado do exercício de 2022. As Receitas Próprias representaram 51% e as Transferências Correntes 49%. A participaçãp das receitas Próprias elevada é devido o à arrecadação da Cota Uínca IPTU/2022.

Especificação	Valor Mi	PARTICIPAÇÃO%
RECEITA PRÓPRIA	**339.867**	**51%**
ISS	120.954	18%
IPTU	167.594	25%
IRRF	18.138	3%
ITBI	13.534	2%
TAXAS	10.280	2%
OUTRAS RECEITAS CORRENTES	9.367	1%
TRANSFERÊNCIAS CORRENTES	**323.145**	**49%**
FPM	174.540	26%
ROYALTIES ANP	4.527	1%
ROYALTIES ESTADO	897	188%
CIDE	261	55%
DEMAIS	476	0%
ICMS	96.999	15%
IPVA	45.412	7%
IPI- EXPORTAÇÃO	33	0%
TOTAL	**663.012**	**100%**

FONTE: SEMFAZ-COGOEF

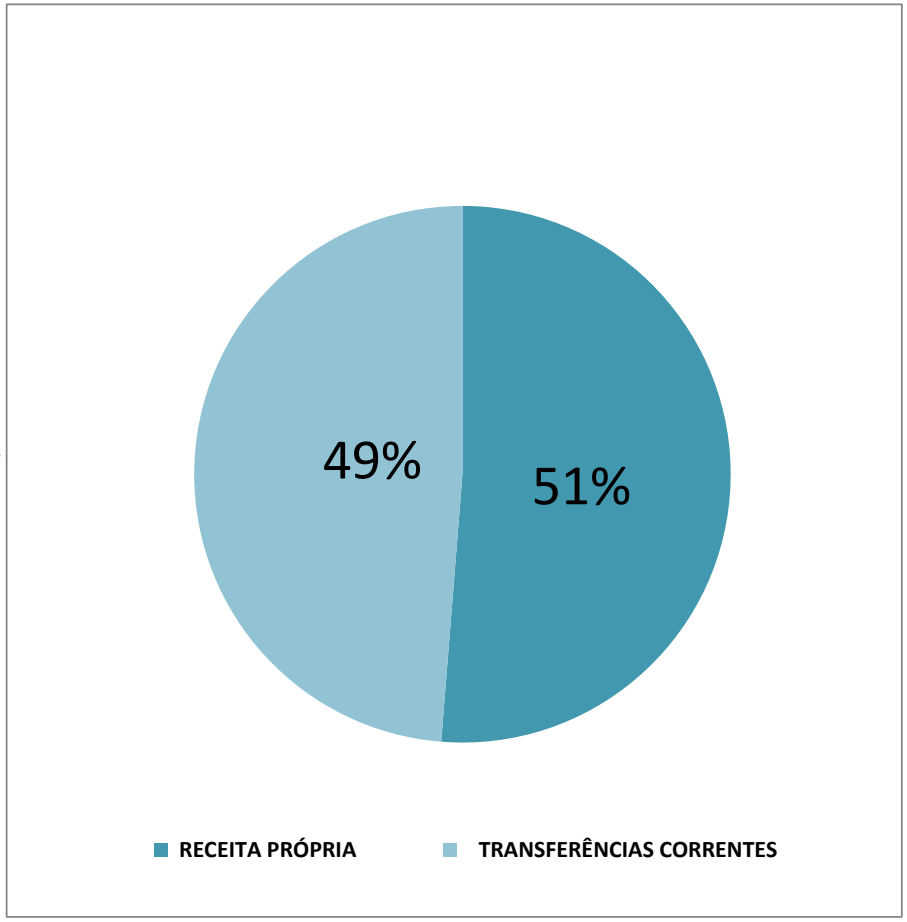

Assinado por 1 pessoa: ANTONIO SILVA ROCHA
Para verificar a validade das assinaturas, acesse https://aracaju.1doc.com.br/verificacao/631E-4ABC-94E8-68AE e informe o código 631E-4ABC-94E8-68AE

Anexo 1 - Lei Federal 4.320/64

GRÁFICO

O gráfico a seguir representa a evolução do grau de dependência financeira do Município, ou seja, o quanto as receitas próprias representam do total da receita arrecadada no comparativo com as transferências Correntes:

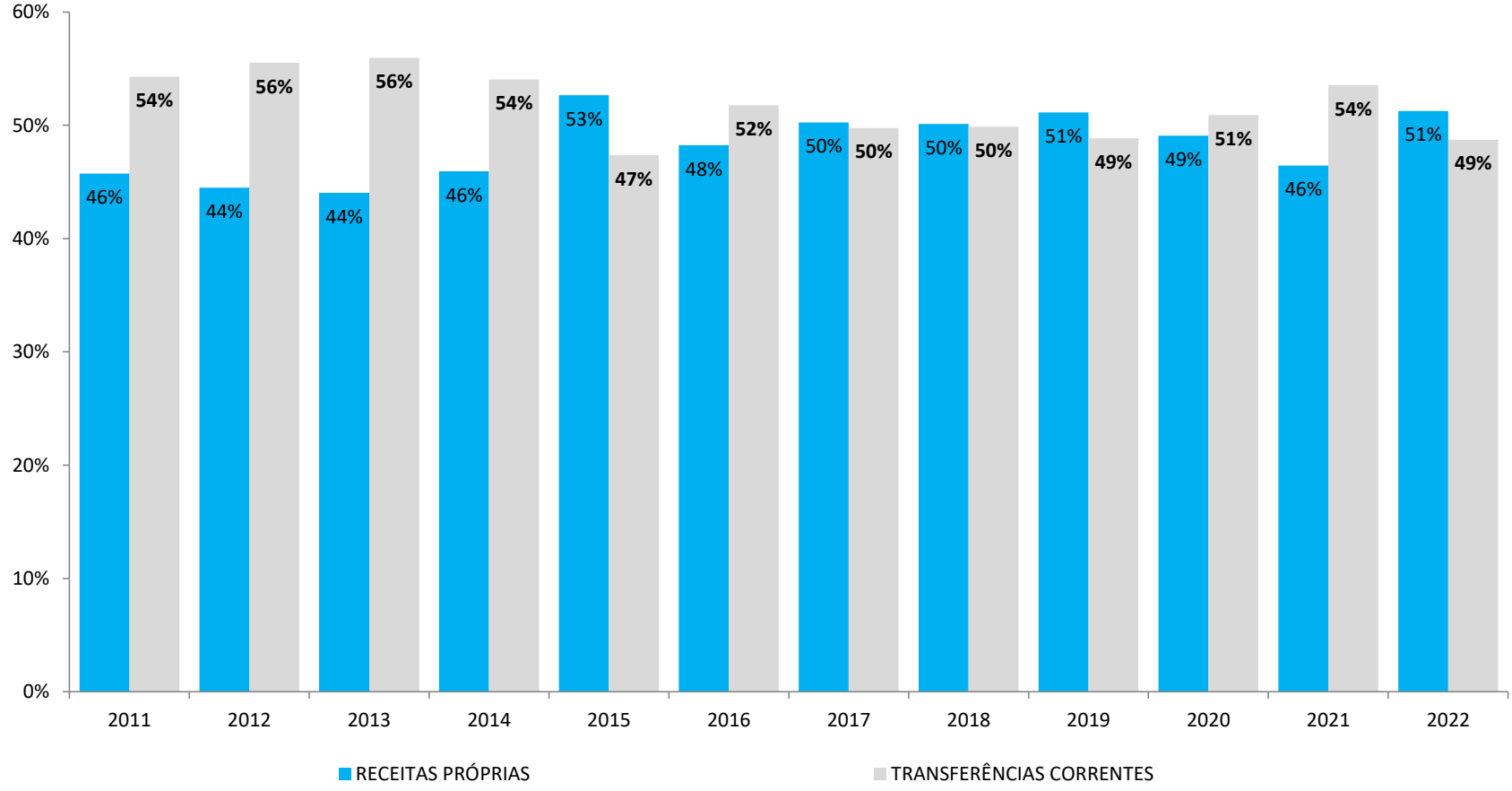

ESPECIFICAÇÃO	2011	2012	2013	2014	2015	2016	2017	2018	2019	2020	2021	2022
RECEITAS PRÓPRIAS	46%	44%	44%	46%	53%	48%	50%	50%	51%	49%	46%	51%
TRANSFERÊNCIAS CORRENTES	54%	56%	56%	54%	47%	52%	50%	50%	49%	51%	54%	49%

* Receitas Próprias (IPTU, ISS, ITBI, IRRF, TAXAS e Outras Receitas Correntes)

* Transferências Correntes (FPM, ITR, LK AFM, ROYALTIES , CIDE, ICMS, IPVA E IPI-EXPORTAÇÕES)

FONTE:SEMFAZ-COGOEF

Assinado por 1 pessoa: ANTONIO SILVA ROCHA
Para verificar a validade das assinaturas, acesse https://aracaju.1doc.com.br/verificacao/631E-4ABC-94E8-68AE e informe o código 631E-4ABC-94E8-68AE

A Despesa Orçamentária, assim como a Receita Orçamentária, é classificada em duas categorias econômicas. Despesas Correntes: Classificam-se nesta categoria todas as despesas que não contribuem, diretamente, para a formação ou aquisição de um bem de capital. Despesas de Capital: Classificam-se nesta categoria aquelas despesas que contribuem, diretamente, para a formação ou aquisição de um bem de capital.

ESPECIFICAÇÃO	2021			2022			% VARIAÇÃO NOMINAL			LOA 2022		
DESPESAS	mar/21	abr/21	ANUAL	mar/22	abr/22	ANUAL	MAR/22 ABR/22	ABR/21 ABR/22	ANUAL	DOTAÇÃO ATUAL	% REALIZ.	%PARTC.
	(b)	(b)	©	(d)	(e)	(f)	(g)=(e/d)	(h)=(e/b)	(i)=(f/c)	(j)	(l)=(j/f)	(m)=(f/100%)
DESPESAS CORRENTES	**169.109**	**170.913**	**638.903**	**175.074**	**171.222**	**675.318**	**-2%**	**0%**	**6%**	**2.323.432**	**29%**	**95%**
PESSOAL E ENCARGOS SOCIAIS	**95.256**	**101.738**	**392.641**	**96.534**	**99.310**	**388.697**	**3%**	**-2%**	**-1%**	**1.318.134**	**29%**	**55%**
Aposentadorias, Reserva Remun. e Reformas	21.984	22.808	88.622	23.201	24.110	92.990	4%	6%	5%	306.306	30%	13%
Pensões	2.044	2.132	8.207	2.176	2.475	9.579	14%	16%	17%	30.825	31%	1%
Contratação por Tempo Determinado	2.615	3.118	11.348	3.050	3.674	12.509	20%	18%	10%	43.883	29%	2%
Vencimentos e Vantagens Fixas Pessoal Civil	37.069	38.573	152.868	36.858	37.850	148.649	3%	-2%	-3%	530.968	28%	21%
Obrigações Patronais	3.217	3.550	12.514	3.242	3.480	12.245	7%	-2%	-2%	51.700	24%	2%
Outras Despesas Variáveis - Pessoal Civil	612	655	2.573	733	766	2.993	5%	17%	16%	10.259	29%	0%
Sentenças Judiciais	193	4.451	9.876	1.310	1.261	5.042	-4%	-72%	-49%	16.618	30%	1%
Despesas de Exercícios Anteriores	97	7	253	0	0	144	0%	0%	-43%	804	18%	0%
Obrigações Patronais - Intra.	26.095	24.694	100.019	24.296	24.144	97.454	-1%	-2%	-3%	303.263	32%	14%
Demais despesas	1.330	1.750	6.361	1.668	1.550	7.092	-7%	-11%	11%	23.508	30%	1%
JUROS E ENCARGOS DA DÍVIDA	**2.038**	**1.700**	**5.780**	**2.295**	**1.976**	**6.928**	**-14%**	**16%**	**20%**	**19.165**	**36%**	**1%**
OUTRAS DESPESAS CORRENTES	**71.815**	**67.475**	**240.482**	**76.245**	**69.936**	**279.693**	**-8%**	**4%**	**16%**	**986.133**	**28%**	**39%**
Transferência a Inst. Privadas S/Fin. Lucrativos	0	0	130	499	14	775	-97%	0%	0%	6.950	11%	0%
Execução de Contrato de PPP	0	0	0	776	0	1.604	0%	0%	0%	8.087	20%	0%
Material de Consumo	2.905	5.942	15.326	5.172	6.060	15.260	17%	2%	0%	64.273	24%	2%
Outros Serviços de Terceiro - Pessoal Física	1.609	2.340	5.731	654	668	23.433	2%	-71%	309%	13.378	175%	3%
Outros Serviços de Terceiro - Pessoal Jurídica	48.484	46.594	128.470	42.799	48.138	119.521	12%	3%	-7%	462.503	26%	17%
Outros Serviços de Tec.da Inf. e Comunicação PJ	1.565	1.070	3.481	1.529	1.164	4.063	-24%	9%	17%	48.800	8%	1%
Obrigações Tributárias e Contributivas	1.776	1.895	7.524	2.160	2.093	8.206	-3%	10%	9%	25.828	32%	1%
Despesas de Exercícios Anteriores	11.731	5.320	65.200	7.642	17	92.095	-100%	-100%	41%	94.797	97%	13%
Demais Despesas	3.745	4.314	14.620	15.014	11.782	14.736	-22%	173%	1%	261.517	6%	2%
DESPESAS DE CAPITAL	**12.738**	**16.140**	**40.897**	**8.478**	**13.385**	**34.088**	58%	**-17%**	**-17%**	**527.432**	6%	**5%**
INVESTIMENTOS	**11.490**	**11.359**	**32.128**	**7.194**	**9.207**	**26.081**	28%	**-19%**	**-19%**	**498.302**	5%	**4%**
Obras e Instalações	9.811	9.588	25.895	4.173	7.007	17.293	68%	-27%	-33%	370.738	5%	2%
Equipamentos e Material Permanente	475	1.090	1.759	203	1.703	2.098	739%	56%	19%	46.188	5%	0%
Demais Despesas	1.204	681	4.474	2.818	497	6.690	-82%	-27%	50%	81.376	8%	1%
INVERSÕES FINANCEIRAS	**0**	**0**	**0**	**0**	**0**	**0**	0%	**0%**	**0%**	**4**	0%	**0%**
Execução de Contrato de PPP	0	0	0	0	0	0	0%	0%	0%	4	0%	0%
AMORTIZAÇÃO DA DÍVIDA	1.248	4.781	8.769	**1.284**	**4.178**	**8.007**	225%	**-13%**	**-9%**	**29.126**	27%	**1%**
RESERVAS	0	0	0	0	0	0	0%	**0%**	**0%**	**103.000**	0%	**0%**
TOTAL	**181.847**	**187.053**	**679.800**	**183.552**	**184.607**	**709.406**	**1%**	**-1%**	**4%**	**2.953.864**	**24%**	**100%**

FONTE: SEMFAZ-COGOEF

EMISSÃO: 19/05/2022 11H02

Assinado por 1 pessoa: ANTONIO SILVA ROCHA
Para verificar a validade das assinaturas, acesse https://aracaju.1doc.com.br/verificacao/631E-4ABC-94E8-68AE e informe o código 631E-4ABC-94E8-68AE

Anexo 1 - Lei Federal 4.320/64

GRÁFICO

O Gráfico mostra a participação das Despesas Correntes Contínuas de Pessoal e Encargos Sociais, representando o maior grupo de gastos das despesas continuadas, com 58 %, e as Outras Despesas Correntes de manutenção da Prefeitura, com 42%, no acumulado do exercício de 2022.

Especificação	Valor Mi	PARTICIPAÇÃO%
DESPESAS CORRENTES CONTINUAS	**668.390**	100%
PESSOAL E ENCARGOS SOCIAIS	**388.697**	**58%**
Aposentadorias, Reserva Remun. e Reformas	92.990	14%
Pensões	9.579	1%
Contratação por Tempo Determinado	12.509	2%
Vencimentos e Vantagens Fixas Pessoal Civil	148.649	22%
Obrigações Patronais	12.245	2%
Outras Despesas Variáveis - Pessoal Civil	2.993	0%
Sentenças Judiciais	5.042	1%
Despesas de Exercícios Anteriores	144	0%
Obrigações Patronais - Intra.	97.454	15%
Demais despesas	7.092	1%
OUTRAS DESPESAS CORRENTES	**279.693**	**42%**
Transferência a Inst. Privadas S/Fin. Lucrativos	775	0%
Execução de Contrato de PPP	1.604	0%
Material de Consumo	15.260	2%
Outros Serviços de Terceiro - Pessoal Física	23.433	4%
Outros Serviços de Terceiro - Pessoal Jurídica	119.521	18%
Outros Serviços de Tec.da Inf. e Comunicação PJ	4.063	1%
Obrigações Tributárias e Contributivas	8.206	1%
Despesas de Exercícios Anteriores	92.095	14%
Demais Despesas	14.736	2%

FONTE: SEMFAZ-COGOEF

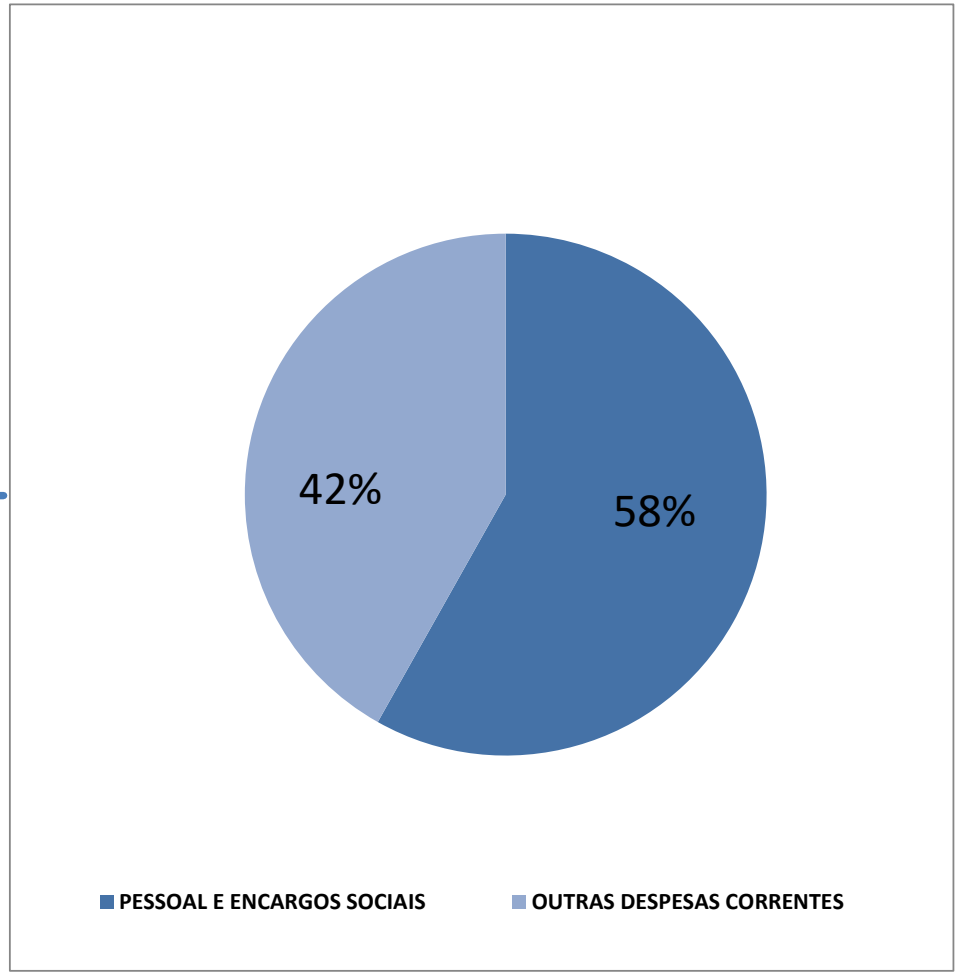

Assinado por 1 pessoa: ANTONIO SILVA ROCHA
Para verificar a validade das assinaturas, acesse https://aracaju.1doc.com.br/verificacao/631E-4ABC-94E8-68AE e informe o código 631E-4ABC-94E8-68AE

RCL

A Receita Corrente Líquida é o somatório das receitas tributárias de contribuições, patrimoniais, industriais, agropecuárias, de serviços, transferências correntes e outras receitas correntes. Deduzidas as contribuições do servidor para o Plano de Previdência, compensação financeira entre regimes de previdências e dedução da receita para a formação do FUNDEB.

Em Milhões R$

RECEITA CORRENTE LIQUIDA	Dez/12	Dez/13	Dez14	Dez/15	Dez/16	Dez/17	Dez/18	Dez/19	Dez/20	DEZ/21	ABR/22
Receita Corrente Bruta	**1.244.086**	**1.329.378**	**1.496.965**	**1.589.050**	**1.638.082**	**1.680.288**	**1.796.023**	**1.970.467**	**2.109.274**	**2.173.453**	**2.285.798**
Receita Tributária	320.191	359.255	412.483	454.283	483.919	521.965	591.744	642.384	668.489	756.881	777.259
Receita de Contribuições	34.022	39.059	55.516	66.561	67.140	83.327	75.257	74.154	83.607	83.274	72.387
Transferências Correntes	802.572	857.574	907.915	965.022	953.578	941.274	1.016.794	1.092.480	1.228.357	1.271.468	1.359.284
Demais Receitas Correntes	87.301	73.490	121.051	103.184	133.445	133.722	112.228	161.449	128.821	61.830	76.868
Deduções	**114.261**	**150.623**	**134.927**	**139.105**	**144.811**	**157.828**	**170.655**	**171.301**	**183.388**	**208.649**	**204.715**
Contrib do Servidor para o RPPS	34.022	39.059	37.890	41.083	41.965	56.673	43.680	38.424	40.492	38.244	36.223
Compensação Finc entre RPGS	0	1.261	678	2.002	2.988	836	5.849	5.646	18.596	17.605	4.549
Rendimentos de Aplic. De Rec. Previdenciários	0	0	0	0	0	0	0	0	0	0	0
Dedução de Receita para Formação do FUNDEB	80.239	110.303	96.359	96.020	99.858	100.319	121.126	127.231	124.300	152.800	163.943
Receita Corrente Líquida (RCL)	**1.129.825**	**1.178.755**	**1.362.038**	**1.449.945**	**1.493.271**	**1.522.460**	**1.625.368**	**1.799.166**	**1.925.886**	**1.964.804**	**2.081.083**

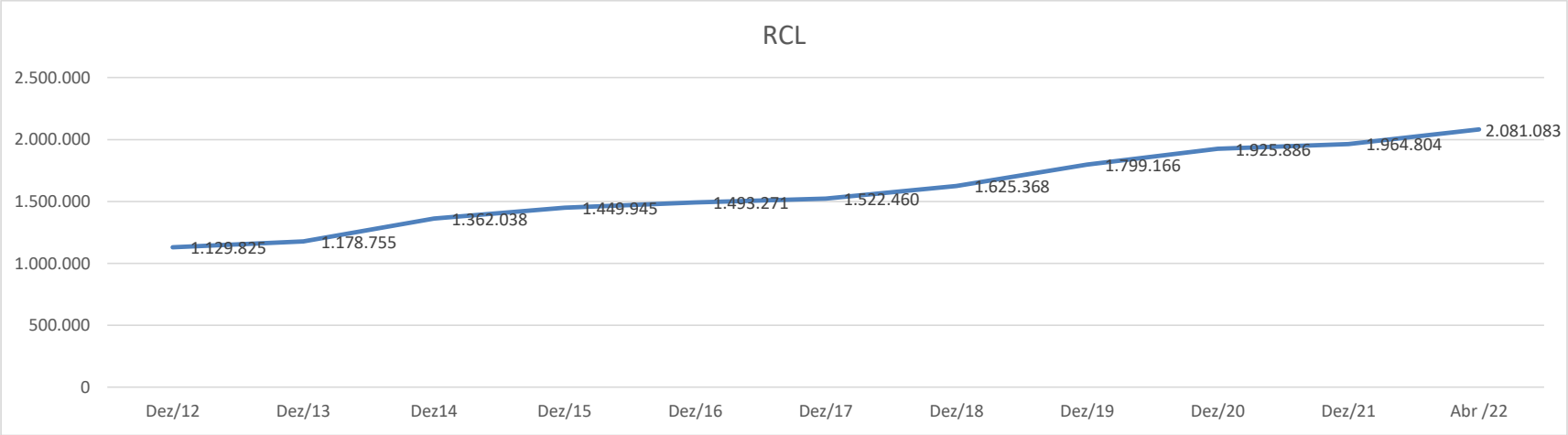

Assinado por 1 pessoa: ANTONIO SILVA ROCHA
Para verificar a validade das assinaturas, acesse https://aracaju.1doc.com.br/verificacao/631E-4ABC-94E8-68AE e informe o código 631E-4ABC-94E8-68AE

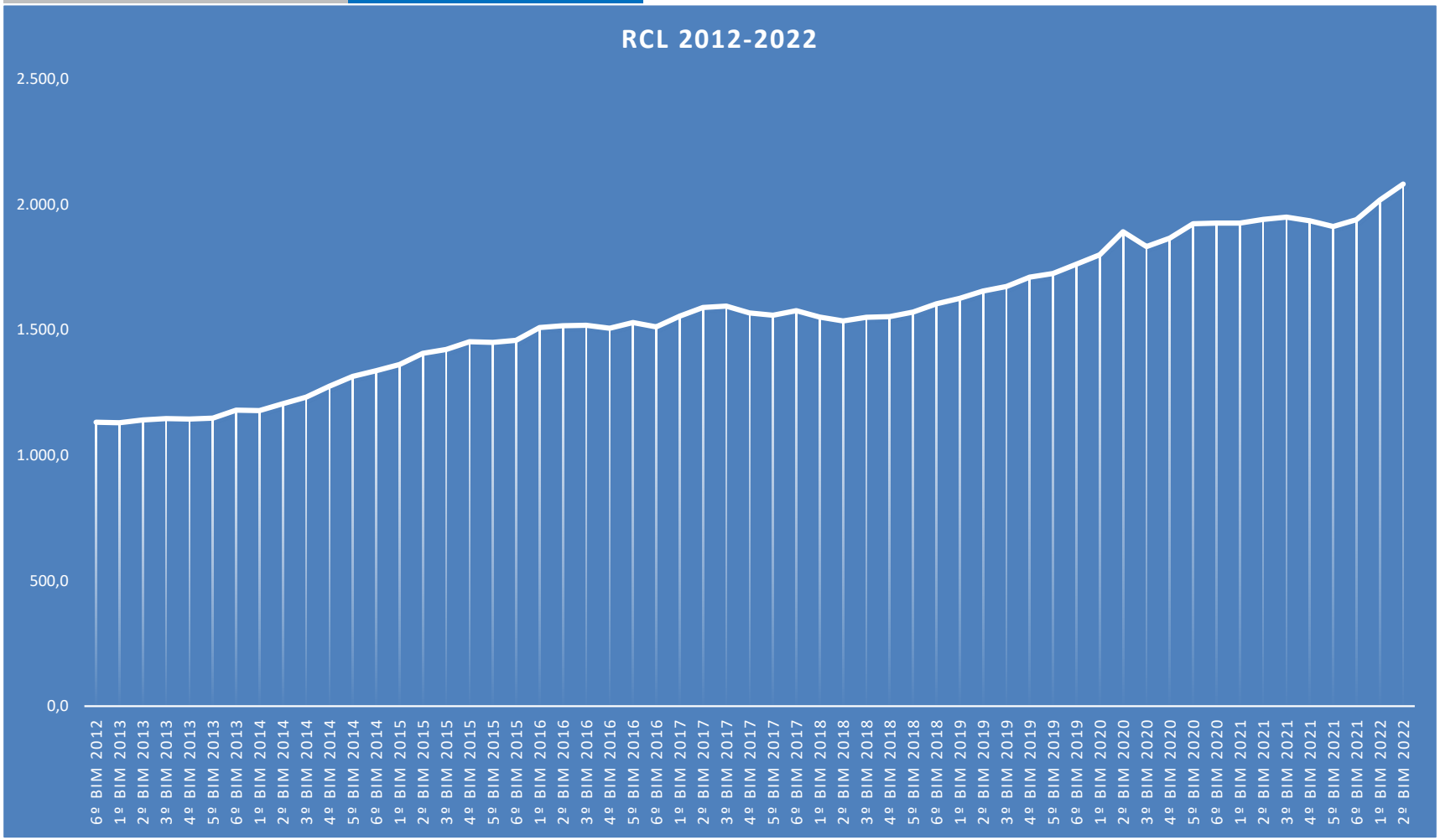

Assinado por 1 pessoa: ANTONIO SILVA ROCHA
Para verificar a validade das assinaturas, acesse https://aracaju.1doc.com.br/verificacao/631E-4ABC-94E8-68AE e informe o código 631E-4ABC-94E8-68AE

Os componentes do Anexo 4 demonstram receitas, despesas e o resultado do Regime Próprio de Previdência dos Servidores Públicos. Os gráficos abaixo resumem resultados até o mês de referência, tando do exercício atual quanto do exercício anterior.

Em MI R$

RPPS - PLANO PREVIDENCIÁRIO	ABR/2021	ABR/2022	% ABR21/ABR22	No Exercício		% 2021/2022
				2021	2022	
Receitas Previdenciárias Realizadas	7.024	6.093	-13%	32.218	25.298	-21%
Despesas Previdenciárias Liquidadas	489	631	29%	1.874	2.352	26%
Resultado Previdenciário	**6.535**	**5.462**	**-16%**	**30.344**	**22.946**	**-24%**

FONTE: SEMFAZ-COGEOF

Em MI R$

RPPS - PLANO FINANCEIRO	ABR/2021	ABR/2022	% ABR21/ABR22	No Exercício		% 2021/2022
				2021	2022	
Receitas Previdenciárias Realizadas	22.358	20.062	-10%	90.563	81.750	-10%
Despesas Previdenciárias Liquidadas	24.765	26.174	6%	95.715	100.963	5%
Resultado Previdenciário	**-2.407**	**-6.112**	**154%**	**-5.152**	**-19.213**	**273%**

FONTE: SEMFAZ-COGEOF

GRÁFICO - RESULTADO DO RPPS PP - 2021/2022

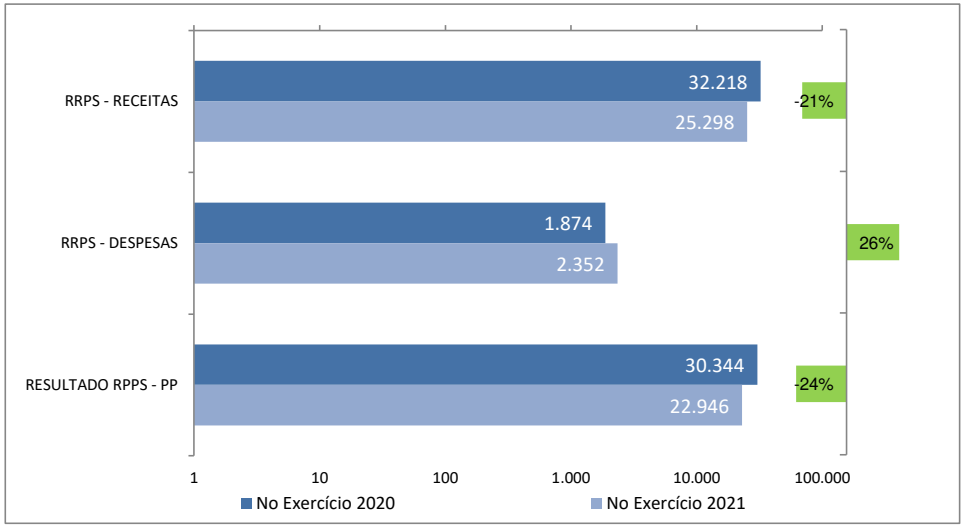

GRÁFICO - RESULTADO DO RPPS PF - 2021/2022

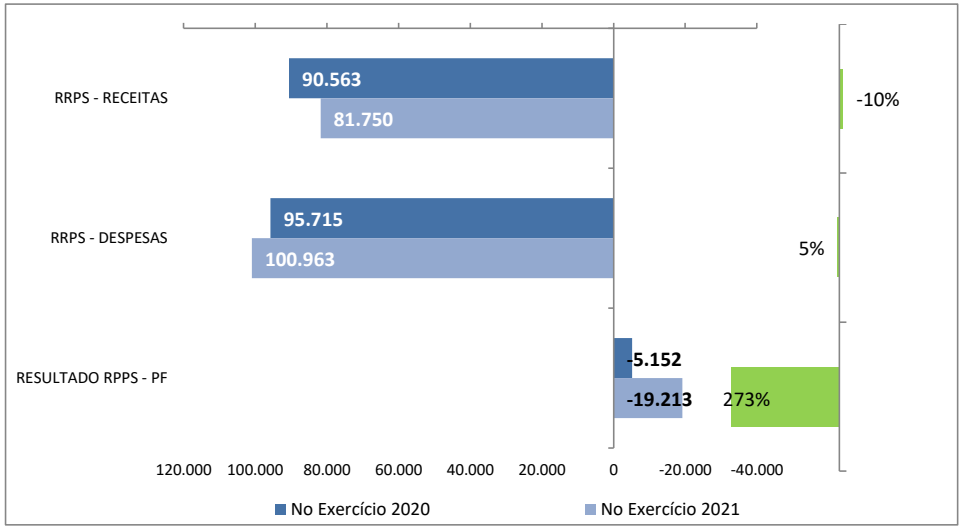

Assinado por 1 pessoa: ANTONIO SILVA ROCHA
Para verificar a validade das assinaturas, acesse https://aracaju.1doc.com.br/verificacao/631E-4ABC-94E8-68AE e informe o código 631E-4ABC-94E8-68AE

Demonstrativo dos Restos a Pagar (com detalhamento por grupo de despesas) - Restos a Pagar Processados e Não Processados até Abril de 2022

A tabela e a figura abaixo ilustram a situação da execução do Restos a Pagar Processado, isto é, referente a empenhos não pagos que já tinham sido liquidados por ocasião da inscrição no encerramento do exercício.

A tabela e a figura abaixo ilustram a situação da execução do Restos a Pagar Não Processado, isto é, referentes a empenhos não pagos e que ainda não tinham sido liquidados por ocasião da inscrição no encerramento do exercício.

RESTOS A PAGAR PROCESADOS

Em R$ milhão	Pessoal e Encargos	Outras Despesas Correntes	Investimentos	Amprt. Da Dívida	Total
Inscritos	4.604	18.142	3.770	0	26.516
Cancelados	0	954	12	0	966
Pagos	4.420	13.303	2.206	0	19.929
Saldo a Pagar	**184**	**3.885**	**1.552**	**0**	**5.621**

RESTOS A PAGAR NÃO PROCESADOS

Em R$ milhão	Pessoal e Encargos	Outras Despesas Correntes	Investimentos	Amprt. Da Dívida	Total
Inscritos	3.690	16.982	8.995	0	29.667
Cancelados	0	631	580	0	1.211
Pagos	80	13.073	4.994	0	18.147
Saldo a Pagar	**3.610**	**3.278**	**3.421**	**0**	**10.309**

SALDO A PAGAR DOS RESTOS A PAGAR PROCESSADO + NÃO PROCESSADOS R$ 15.930

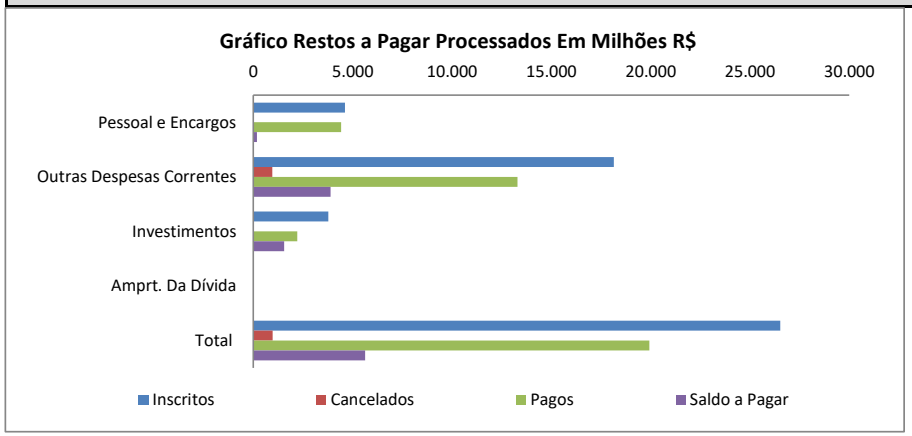

FONTE: SEMFAZ-COGEOF

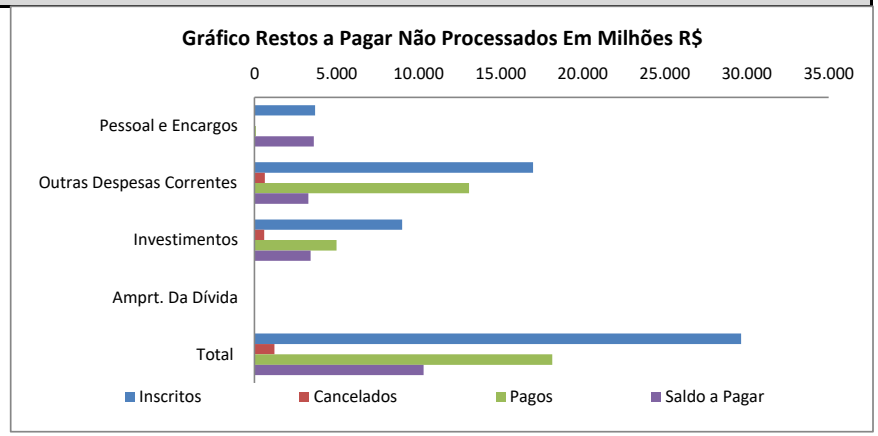

FONTE: SEMFAZ-COGEOF

Assinado por 1 pessoa: ANTONIO SILVA ROCHA
Para verificar a validade das assinaturas, acesse https://aracaju.1doc.com.br/verificacao/631E-4ABC-94E8-68AE e informe o código 631E-4ABC-94E8-68AE

DEMONSTRATIVO DAS RECEITAS E DESPESAS COM MANUTENÇÃO E DESENVOLVIMENTO DO ENSINO (MDE)

Mínimo Constitucional de Gastos com Educação e Despesas Executadas até Abril /2022 (R$ Milhões)

A Constituição Federal estabelece que, na vigência do Novo Regime Fiscal, os municípios devem aplicar em despesas com MDE o percentual mínimo equivalente a 25% das receitas resultantes dos impostos e transferências de impostos. Tal verificação se faz nas despesas liquidadas, acrescentando-se, ao final do exercício, o montante inscrito em restos a pagar não-processados.

Despesa Executada 21,85 % Dotação Atualizada

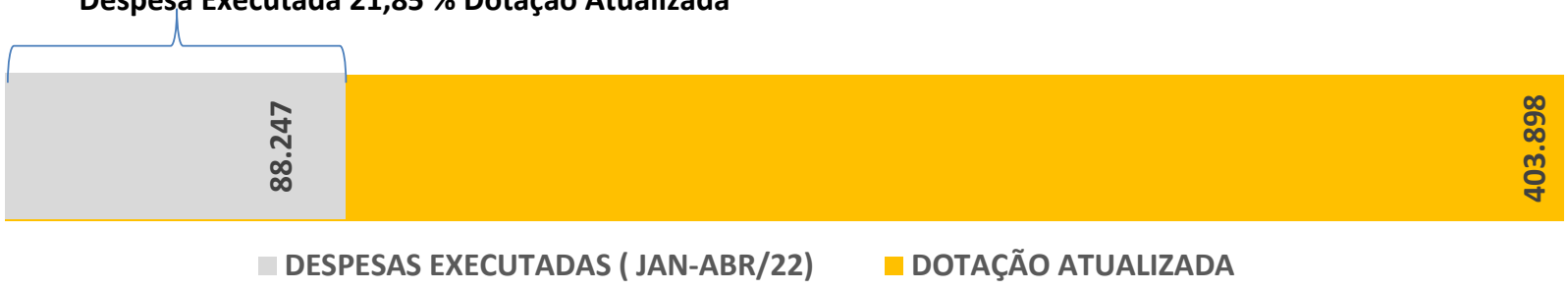

Evolução da despesa Executada com Educação 2011 A 2022

Em Milhões

Educação	Dez/12	Dez/13	Dez14	Dez/15	Dez/16	Dez/17	Dez/18	Dez/19	Dez/20	Dez /21	Abr /22
Despesa Executada com Educação	187.918	232.465	260.842	244.834	252.235	312.113	304.612	338.855	322.567	289.058	88.247
Dotação Atualizada	182.392	200.870	219.923	240.042	252.074	260.319	299.918	320.198	321.659	308.496	403.898
Despesa Excedente	5.526	31.596	40.919	4.792	161	51.795	4.694	18.657	909	-19.438	-
Receita que serve de base para apuração	729.569	803.478	879.691	960.169	1.008.297	1.041.274	1.199.673	1.280.793	1.286.634	1.525.700	1.602.251

FONTE: SEMFAZ-COGEOF

EMISSÃO: 19/05/2022 11H02

Assinado por 1 pessoa: ANTONIO SILVA ROCHA
Para verificar a validade das assinaturas, acesse https://aracaju.1doc.com.br/verificacao/631E-4ABC-94E8-68AE e informe o código 631E-4ABC-94E8-68AE

O Gráfico a seguir apresentamos aplicação pelo Município em Manutenção e Desenvolvimento do Ensino com receitas resultantes de impostos no período de Janeiro-Abril de 2022

GRÁFICO % APLICAÇÃO MDE JAN-ABR/2022

ESPECIFICAÇÃO	VALOR R$
1 - RECEITA RESULTANTE DE IMPOSTOS	637.160.130,87
2 - APLICAÇÃO MDE SOBRE A RECEITA RESULTANTE DE IMPOSTOS	
2.2 - VALOR APLICADO	88.246.854,63

Assinado por 1 pessoa: ANTONIO SILVA ROCHA
Para verificar a validade das assinaturas, acesse https://aracaju.1doc.com.br/verificacao/631E-4ABC-94E8-68AE e informe o código 631E-4ABC-94E8-68AE

DESMONSTRATIVO DAS DESPESAS COM AÇÕES E SERVIÇOS PÚBLICOS DE SAÚDE (ASPS)

Mínimo Constitucional de Gastos com Saúde e Despesas Executadas até Abril /2022 (R$ Milhões)

A Constituição Federal estabelece que, na vigência do Novo Regime Fiscal, os municípios devem aplicar em Ações e Serviços Púbicos de Saúde (ASPS) o percentual de mínimo equivalente a 15% das receitas resultantes dos impostos e transferências de impostos. Tal verificação se faz às despesas liquidadas, acrescentando-se, ao final do exercício, o montante inscrito em restos a pagar não-processados.

Executado 32,56 % Dotação Atualizada



Evolução da despesa Executada com ASPS 2012 A 2022

Saúde - ASPS	Dez/12	Dez/13	Dez14	Dez/15	Dez/16	Dez/17	Dez/18	Dez/19	Dez/20	Dez/21	Abr /22
Despesa Executada com Saúde	152.411	159.784	180.449	216.364	173.727	225.875	264.326	247.244	267.143	291.963	102.544
Dotação Atualizada	124.027	136.591	149.547	163.229	171.410	208.255	239.935	256.159	257.327	292.195	304.105
Despesa Excedente	28.384	23.193	30.902	53.135	2.317	17.620	24.391	-8.915	9.816	-232	-
Receita Base para apuração	729.569	803.478	879.691	960.169	1.008.297	1.041.274	1.199.673	1.280.793	1.286.634	1.492.318	1.570.077

Assinado por 1 pessoa: ANTONIO SILVA ROCHA
Para verificar a validade das assinaturas, acesse https://aracaju.1doc.com.br/verificacao/631E-4ABC-94E8-68AE e informe o código 631E-4ABC-94E8-68AE

O Gráfico a seguir apresentamos aplicação pelo Município em Ações de Serviços Públicos de Saúde com receitas resultantes de impostos no período de Janeiro a Abril de 2022.

GRÁFICO % APLICDO EM ASPS JAN-ABR/2022

ESPECIFICAÇÃO	VALOR R$
1 - RECEITA RESULTANTE DE IMPOSTOS	637.160.130,87
2 - APLICAÇÃO ASPS SOBRE A RECEITA RESULTANTE DE IMPOSTOS	
2.2 - VALOR APLICADO	102.544.347,39

Assinado por 1 pessoa: ANTONIO SILVA ROCHA
Para verificar a validade das assinaturas, acesse https://aracaju.1doc.com.br/verificacao/631E-4ABC-94E8-68AE e informe o código 631E-4ABC-94E8-68AE

Disponibilidade de Caixa Líquido por grupo de destinação de recursos até Abril /2022 (R$ milhões)

A tabela e o gráfico a seguir demonstram a disponibilidade de caixa em Abril/2022 por grupo de destinação de recursos, sem as deduções das obrigações financeiras para o Poder Executivo e Legislativo.

Tabela 1 DISPONIBILIDADE DE CAIXA	Valor R$
TOTAL DOS RECURSOS NÃO VINCULADOS (I)*	**344.402.442,15**
Recursos Ordinários	344.402.442,15
TOTAL DOS RECURSOS VINCULADOS (II)	**203.008.054,07**
Receitas de Impostos e de Transferência de Impostos - Educação	41.646.320,09
Transferências do FUNDEB	45.356.695,19
Outros Recursos Vinculados à Educação	14.944.549,99
Receitas de Impostos e de Transferência de Impostos - Saúde	6.319.023,18
Outros Recursos Vinculados à Saúde	30.874.262,57
Recursos Vinculados à Assistência Social	6.303.867,63
Recursos Vinculados ao RPPS	7.112.218,65
Recursos de Operações de Crédito (exceto vinculados à Educação e à Saúde)	3.968.507,11
Recursos de Alienação de Bens/Ativos	1.852.778,76
Outros Recursos Vinculados	44.629.830,90
TOTAL (III) = (I + II)	**547.410.496,22**

FONTE: SEMFAZ-COGOEF EMISSÃO: 19/05/2022 11h02

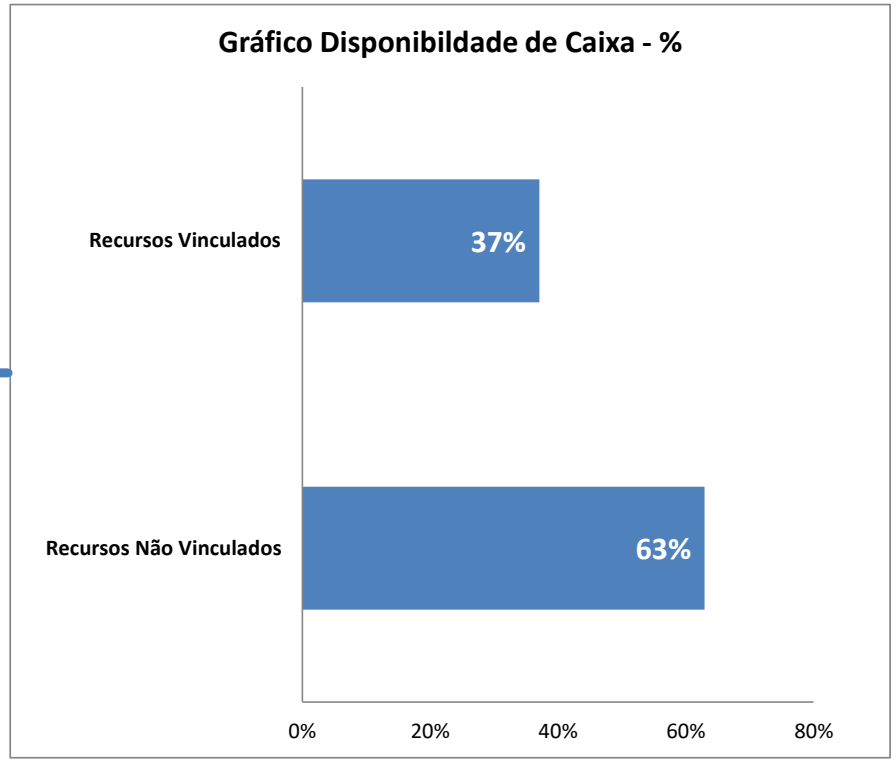

Nota Explicativa:

1 - Na fonte Recursos não viculados esta incluidos os saldos das contas da PMA de Precatórios no montante de R$ 150.808.692,67

2 - Consta também as disponibilidades da Câmara no montante de R$ 5.516.521,70

Assinado por 1 pessoa: ANTONIO SILVA ROCHA
Para verificar a validade das assinaturas, acesse https://aracaju.1doc.com.br/verificacao/631E-4ABC-94E8-68AE e informe o código 631E-4ABC-94E8-68AE

PREFEITURA MUNICIPAL DE ARACAJU
SECRETARIA MUNICIPAL DA FAZENDA

EVOLUÇÃO DA DESPESA COM PESSOAL

RELATÓRIO RESUMIDO DE EXECUÇÃO ORÇAMENTÁRIA - ARACAJU EM FOCO

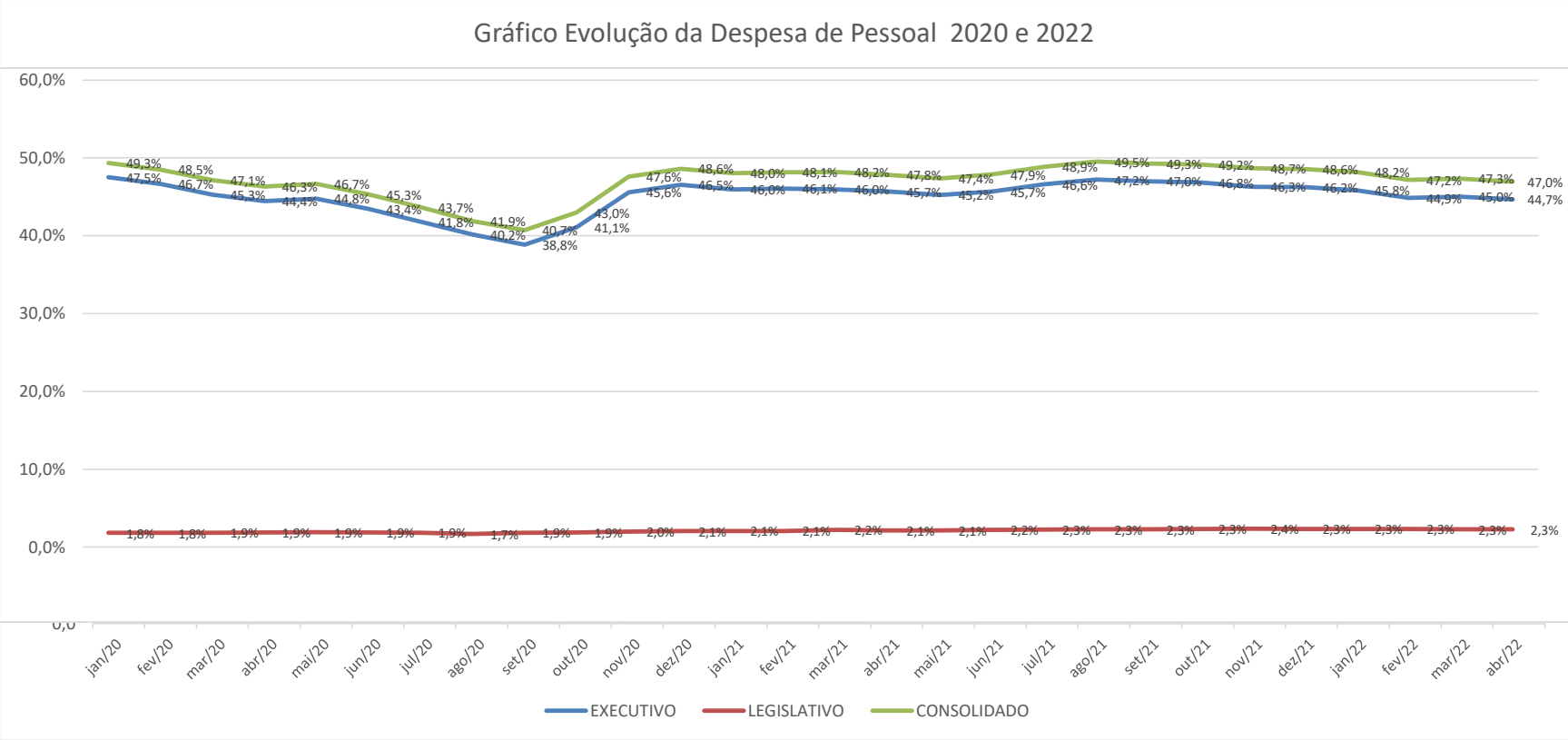

Despesa com Pessoal

Limites para Gastos com Pessoal

No âmbito Municipal, a LRF impôs um limite global de 60% da receita corrrente líquida - RCL (art. 19 III). Deste montante, 6% do percantual global é atribuído ao Poder Legislativo (art 20, Inciso III, alínea "a") enquanto 54% do percantual global (art.20,inciso III, alínea "b") é do Poder Executivo

Conforme previsto no caput do art. 23 da LRF, ultrapassados os limites, o percantual excedente terá de ser eliminado nos dois quadrimestre seguintes, sendo pelo menos um terço no primeiro, adotando-se, entre outras, as providências previstas nos § 3º e 4º art. 169 da CF.

Limite de Alerta: Legislativo 5,4% e Executivo 48,6% Total 54%

Limite Prudencial: Legislativo 5,7 % e Executivo 51,3% Total 57%

REALIZADO

Especificação	jan/20	fev/20	mar/20	abr/20	mai/20	jun/20	jul/20	ago/20	set/20	out/20	nov/20	dez/20	jan/21	fev/21	mar/21	abr/21	mai/21	jun/21	jul/21	ago/21	set/21	out/21	nov/21	dez/21	jan/22	fev/22	mar/22	abr/22
EXECUTIVO	841,2	831,9	814,1	802,2	803,2	794,2	782,0	761,1	745,4	787,1	880,6	894,8	882,5	888,1	887,7	885,9	883,0	883,4	884,9	902,3	903,6	904,8	903,2	903,8	903,9	900,6	916,9	924,8
LEGISLATIVO	32,5	32,8	33,3	33,7	34,2	34,4	34,8	32,4	35,7	36,2	38,7	39,9	40,1	40,2	42,9	41,3	41,8	42,8	43,2	44,1	44,4	44,9	46,2	45,8	46,2	46,7	47,0	47,7
CONSOLIDADO	873,7	864,7	847,4	835,9	837,4	828,6	816,8	793,5	781,1	823,3	919,3	934,7	922,6	928,3	930,6	927,2	924,8	926,2	928,1	946,4	948,0	949,7	949,4	949,6	950,1	947,3	963,9	972,5
EXECUTIVO	47,5%	46,7%	45,3%	44,4%	44,8%	43,4%	41,8%	40,2%	38,8%	41,1%	45,6%	46,5%	46,0%	46,1%	46,0%	45,7%	45,2%	45,7%	46,6%	47,2%	47,0%	46,8%	46,3%	46,2%	45,8%	44,9%	45,0%	44,7%
LEGISLATIVO	1,8%	1,8%	1,9%	1,9%	1,9%	1,9%	1,9%	1,7%	1,9%	1,9%	2,0%	2,1%	2,1%	2,1%	2,2%	2,1%	2,1%	2,2%	2,3%	2,3%	2,3%	2,3%	2,4%	2,3%	2,3%	2,3%	2,3%	2,3%
CONSOLIDADO	49,3%	48,5%	47,1%	46,3%	46,7%	45,3%	43,7%	41,9%	40,7%	43,0%	47,6%	48,6%	48,0%	48,1%	48,2%	47,8%	47,4%	47,9%	48,9%	49,5%	49,3%	49,2%	48,7%	48,6%	48,2%	47,2%	47,3%	47,0%
RCL	1770,9	1783,0	1798,3	1805,2	1794,5	1828,8	1870,6	1894,6	1919,2	1915,0	1932,0	1922,8	1920,2	1928,3	1931,6	1939,0	1952,0	1934,3	1899,0	1911,5	1923,6	1931,7	1951,0	1954,9	1972,5	2007,4	2036,7	2070,8

FONTE: SEMFAZ-C **Nota Explicativa:** A evolução da despesa com pessoal nos Exercícios de 2020/2022 da Prefeitura de Aracaju esta dentro dos limites da LRF.

Emissão:19/05/2022 11h02

Assinado por 1 pessoa: ANTONIO SILVA ROCHA
Para verificar a validade das assinaturas, acesse https://aracaju.1doc.com.br/verificacao/631E-4ABC-94E8-68AE e informe o código 631E-4ABC-94E8-68AE

ESTADO DE SERGIPE

PREFEITURA MUNICIPAL DE ARACAJU

DEMONSTRATIVO DA DESPESA DE PESSOAL POR FUNÇÃO DE GOVERNO -2022
(PORTARIA MPOG Nº 42, DE 14.04.99)

DESPESA DE PESSOAL POR FUNÇÃO	JAN	FEV	MAR	ABR	MAI	JUN	JUL	AGO	SET	OUT	NOV	DEZ	TOTAL
01 - Legislativa	3.362.829	3.700.575	3.909.632	3.848.739									14.821.776
04 - Administração	23.732.978	24.591.375	24.059.992	24.562.972									96.947.318
08 - Assistência Social	3.621.385	3.842.262	3.924.727	3.809.700									15.198.074
09 - Previdência Social	25.527.863	25.922.783	25.897.433	27.110.058									104.458.137
10 - Saúde	18.562.812	19.306.104	18.538.274	19.372.952									75.780.142
11 - Trabalho	216.223	271.346	315.170	269.214									1.071.953
12 - Educação	15.286.979	15.372.544	15.117.607	15.522.349									61.299.479
26 - Transporte	3.170.660	3.335.420	3.166.531	3.267.192									12.939.803
27 - Desporto e Lazer	285.567	272.895	294.349	285.507									1.138.318
28 - Encargos Especiais	67.424	2.403.130	1.310.355	1.261.147									5.042.056
TOTAL	**93.834.721**	**99.018.435**	**96.534.069**	**99.309.831**	**0**	**0**	**0**	**0**	**0**	**0**	**0**	**0**	**388.697.056**

Assinado por 1 pessoa: ANTONIO SILVA ROCHA
Para verificar a validade das assinaturas, acesse https://aracaju.1doc.com.br/verificacao/631E-4ABC-94E8-68AE e informe o código 631E-4ABC-94E8-68AE

ESTADO DE SERGIPE
PREFEITURA MUNICIPAL DE ARACAJU

PARTICIPAÇÃO DA DESPESA DE PESSOAL POR FUNÇÃO 2022

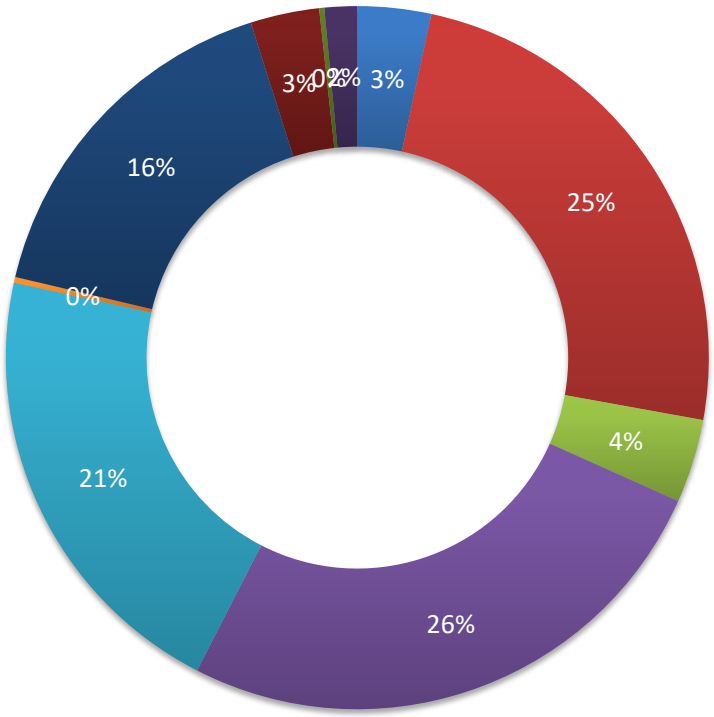

01 - Legislativa
04 - Administração
08 - Assistência Social
09 - Previdência Social
10 - Saúde
11 - Trabalho
12 - Educação
26 - Transporte
27 - Desporto e Lazer
28 - Encargos Especiais

FONTE: SEMFAZ-COGEOF
EMISSÃO: 19/05/2022 11H02

Assinado por 1 pessoa: ANTONIO SILVA ROCHA
Para verificar a validade das assinaturas, acesse https://aracaju.1doc.com.br/verificacao/631E-4ABC-94E8-68AE e informe o código 631E-4ABC-94E8-68AE

DÍVIDA PÚBLICA

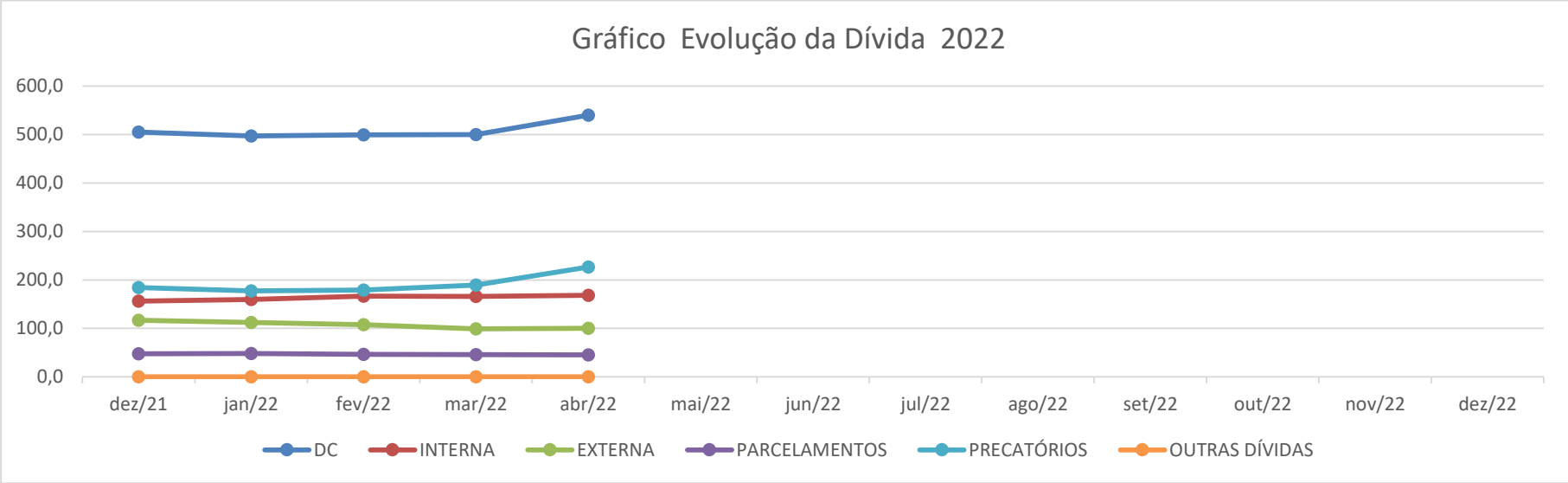

DÍVIDA	SALDOS EM MILHÕES												
	dez/21	jan/22	fev/22	mar/22	abr/22	mai/22	jun/22	jul/22	ago/22	set/22	out/22	nov/22	dez/22
DC	**505,1**	**497,1**	**499,7**	**500,3**	**540,0**								
INTERNA	156,2	159,5	166,5	165,9	168,2								
EXTERNA	116,8	112,1	107,6	99,2	100,0								
PARCELAMENTOS	47,7	48,1	46,6	46,0	45,4								
PRECATÓRIOS	184,4	177,4	179,0	189,2	226,4								
OUTRAS DÍVIDAS	0,0	0,0	0,0	0,0	0,0								
% CRESCIMENTO NO MÊS	**#VALOR!**	**-1,6%**	**0,5%**	**0,1%**	**7,9%**	**-100,0%**	**#DIV/0!**	**#DIV/0!**	**#DIV/0!**	**#DIV/0!**	**#DIV/0!**	**#DIV/0!**	**#DIV/0!**

FONTE:SEMFAZ-COGOEF

EMISSÃO: 19/05/2022 11h02

Assinado por 1 pessoa: ANTONIO SILVA ROCHA
Para verificar a validade das assinaturas, acesse https://aracaju.1doc.com.br/verificacao/631E-4ABC-94E8-68AE e informe o código 631E-4ABC-94E8-68AE

ESTADO DE SERGIPE

PREFEITURA MUNICIPAL DE ARACAJU

RELATÓRIO RESUMIDO DA EXECUÇÃO ORÇAMENTÁRIA

DEMONSTRATIVO DA DESPESA COM PESSOAL EXECUTIVO

ORÇAMENTO FISCAL E DA SEGURIDADE SOCIAL

PERIODO DE REFERENCIA: MAIO/21 A ABRIL/2022 1ª QUADRIMESTRE/2022

(LRF, art. 55, inciso I aliena "a") R$

DESPESAS COM PESSOAL	DESPESAS EXECUTADAS NOS ÚLTIMOS 12 MESES												TOTAL (ÚLTIMOS 12 MESES)	INSCRIÇÃO EM RESTOS A PAGAR NÃO PROCESSADO
	LÍQUIDAS													
	mai/21	jun/21	jul/21	ago/21	set/21	out/21	nov/21	dez/21	jan/22	fev/22	mar/22	abr/22	(a)	(b)
DESPESAS BRUTA COM PESSOAL (I)	**94.816.043,22**	**95.243.422,92**	**97.481.918,50**	**115.601.769,24**	**88.123.328,46**	**91.919.650,40**	**90.857.551,18**	**158.326.605,93**	**90.034.090,74**	**98.496.408,56**	**101.905.921,76**	**101.613.838,22**	**1.224.420.549,13**	**3.670.527,66**
Pessoal Ativo	**68.817.520,92**	**69.061.174,33**	**71.160.966,72**	**80.804.511,31**	**69.199.202,60**	**67.012.662,89**	**65.866.542,69**	**117.744.805,49**	**64.763.590,88**	**69.213.474,77**	**66.469.435,20**	**68.097.999,39**	**878.211.887,19**	**3.670.527,66**
1 - Vencimentos, Vantagens e Outras Despesas Variáveis	**41.998.850,69**	**42.493.711,49**	**45.155.849,86**	**54.405.189,36**	**43.656.470,65**	**41.944.133,53**	**40.305.381,01**	**69.736.046,64**	**38.054.590,77**	**42.577.213,87**	**40.274.642,01**	**41.725.969,92**	**542.328.049,80**	**136.340,02**
31900400 Contratação Por Tempo Determinado	3.277.044,16	2.950.927,80	3.220.979,82	3.022.035,12	3.061.666,00	3.300.470,70	2.992.790,81	4.055.142,35	2.866.172,89	2.918.966,24	3.050.131,09	3.673.709,68	38.390.036,66	136.340,02
31900800 Outros Benefícios Assistenciais	4.000,00	6.080,00	2.600,00	4.300,00	4.514,00	3.000,00	4.934,00	3.155,34	0,00	11.864,00	4.300,00	0,00	48.747,34	0,00
31901100 Vencimentos e Vantagens Fixas Pessoal Civil	36.799.008,73	37.630.732,99	38.988.080,13	37.593.162,53	37.793.271,37	35.442.160,87	34.854.881,49	60.672.254,83	34.145.578,80	34.125.984,62	33.789.215,91	34.747.616,16	456.581.948,43	0,00
31901600 Outras Despesas Variáveis - Pessoal Civil	833.106,92	756.859,41	872.004,54	833.796,29	747.321,56	756.777,22	818.363,57	703.366,70	787.615,48	706.015,42	733.144,16	766.532,13	9.314.903,40	0,00
31904100 Contribuições	31.013,03	33.132,00	31.479,83	30.576,86	30.532,80	30.170,32	31.821,93	57.795,15	31.145,37	28.701,85	30.049,57	30.606,67	397.025,38	0,00
31909100 Sentenças Judiciais	125.645,98	156.617,88	285.113,58	11.761.347,09	232.679,83	192.011,89	184.706,33	3.154.509,39	67.423,84	2.403.298,99	1.310.523,14	1.261.147,06	21.135.025,00	0,00
31909200 Despesas Exercícios Anteriores	39.127,30	52.778,30	0,00	0,00	0,00	0,00	1.231,79	70.036,00	59.300,54	84.975,01	0,00	0,00	307.448,94	0,00
31909300 Indenizações e Restituições	15.451,70	9.309,08	9.441,49	39.899,39	66.761,55	165.395,52	15.209,73	23.753,04	0,00	48.985,65	15.822,31	23.135,99	433.165,45	0,00
31909400 Indenizações e Restituições Trabalhistas	699.198,09	700.050,82	1.491.866,66	790.308,96	1.537.645,57	1.810.418,19	1.049.731,74	711.170,48	10.573,53	2.029.905,37	1.111.305,92	947.998,65	12.890.173,98	0,00
31909600 Ressarcimento de Despesas Pessoal Requisitado	175.254,78	197.223,21	254.283,81	329.763,12	182.077,97	243.728,82	351.709,62	284.863,36	86.780,32	218.516,72	230.149,91	275.223,58	2.829.575,22	0,00
2 - Obrigações Patronais	**26.818.670,23**	**26.567.462,84**	**26.005.116,86**	**26.399.321,95**	**25.542.731,95**	**25.068.529,36**	**25.561.161,68**	**48.008.758,85**	**26.709.000,11**	**26.636.260,90**	**26.194.793,19**	**26.372.029,47**	**335.883.837,39**	**3.534.187,84**
31901300 Obrigações Patronais	2.984.077,54	3.159.399,42	3.067.124,32	3.573.202,63	3.307.021,25	3.007.293,07	3.307.858,56	4.942.418,07	2.585.500,07	2.922.143,82	2.687.671,18	2.910.164,81	38.453.874,74	3.534.187,84
31911300 Obrigações Patronais	24.005.113,50	23.581.152,51	23.114.161,21	23.016.781,27	22.424.176,16	22.238.141,36	22.461.336,28	43.407.618,66	24.058.349,08	23.903.891,09	23.700.875,32	23.659.082,84	299.570.679,28	0,00
31919200 Despesas de Exercícios Anteriores	413.408,14	413.425,06	413.425,06	413.425,06	413.425,06	427.340,14	413.425,06	413.425,06	413.425,06	413.425,06	413.972,47	413.425,06	4.975.546,29	0,00
0000000 Obrigações Patronais não passaram p/ Exe. Orç.LC 173 RPPS PP	0,00	0,00	0,00	0,00	0,00	0,00	0,00	0,00	0,00	0,00	0,00	0,00	0,00	0,00
31901309 Plano de Assistência Médica e/ou Odontologico (-)	583.928,95	586.514,15	589.593,73	604.087,01	601.890,52	604.245,21	621.458,22	754.702,94	348.274,10	603.199,07	607.725,78	610.643,24	7.116.262,92	0,00
4 - Pessoal Inativos e Pensionistas	**25.998.522,30**	**26.182.248,59**	**26.320.951,78**	**34.797.257,93**	**18.924.125,86**	**24.906.987,51**	**24.991.008,49**	**40.581.800,44**	**25.270.499,86**	**25.333.641,96**	**25.379.586,00**	**26.585.478,40**	**325.272.109,12**	**0,00**
31900100 Aposentadorias, Reserva Remunerada e Reformas	23.740.385,07	23.548.278,03	24.008.874,16	32.455.064,29	16.479.570,42	22.656.756,49	22.751.482,79	36.968.073,67	22.630.795,32	23.047.424,52	23.201.449,78	24.110.144,26	295.598.298,80	0,00
31900300 Pensões	2.258.137,23	2.633.970,56	2.312.077,62	2.342.193,64	2.444.555,44	2.250.231,02	2.239.525,70	3.613.726,77	2.639.704,54	2.286.217,44	2.178.136,22	2.475.334,14	29.673.810,32	0,00
5 -Outras Despesas de Pessoal Deco.de Ct.Terceiriz.(§1º, art.18 da LRF)	**0,00**	**0,00**	**0,00**	**0,00**	**0,00**	**0,00**	**0,00**	**0,00**	**0,00**	**3.949.291,83**	**10.056.900,56**	**6.930.360,43**	**20.936.552,82**	**0,00**
DESPESAS NÃO COMPUTADAS (II)(§1º do art. 19 da LRF)	**23.402.595,84**	**22.233.449,88**	**22.772.449,20**	**40.999.596,10**	**13.278.633,44**	**21.558.523,00**	**20.860.712,32**	**34.703.740,00**	**25.818.950,84**	**30.261.650,40**	**23.332.124,36**	**24.086.215,15**	**303.308.640,53**	**0,00**
Indenização por Demissão e Incentivos à Demissão Voluntária	699.198,09	700.050,82	1.487.471,13	790.308,96	1.537.645,57	1.810.418,19	1.049.731,74	711.170,48	10.573,53	2.029.905,37	1.111.305,92	947.998,65	12.885.778,45	0,00
Decorrentes de Decisão Judicial	102.232,87	95.588,83	130.948,27	11.495.555,04	64.495,10	132.833,02	175.078,08	3.154.509,39	55.932,81	2.395.795,11	1.298.935,01	1.191.892,72	20.293.796,25	0,00
Despesas de Exercícios Anteriores de período ao da apuração	413.408,14	466.203,36	413.425,06	413.425,06	413.425,06	427.340,14	414.656,85	483.461,06	472.725,60	498.400,07	413.972,47	413.425,06	5.243.867,93	0,00
Inativos e Pensionistas com Recursos Vinculados	22.187.756,74	20.971.606,87	20.740.604,74	28.300.307,04	11.263.067,71	19.187.931,65	19.221.245,65	30.354.599,07	25.279.718,90	25.337.549,85	20.507.910,96	21.532.898,72	264.885.197,90	0,00
DESPESA LIQUIDA COM PESSOAL (IIII) = (I-II)	**71.413.447,38**	**73.009.973,04**	**74.709.469,30**	**74.602.173,14**	**74.844.695,02**	**70.361.127,40**	**69.996.838,86**	**123.622.865,93**	**64.215.139,90**	**68.234.758,16**	**78.573.797,40**	**77.527.623,07**	**921.111.908,60**	**3.670.527,66**

Especificação	mai/21	jun/21	jul/21	ago/21	set/21	out/21	nov/21	dez/21	jan/22	fev/22	mar/22	abr/22	TOTAL
Apuração despesas Inativos e Pensionsitas com Rec. Vinculados	**25.998.522,30**	**26.182.248,59**	**26.320.951,78**	**34.797.257,93**	**18.924.125,86**	**24.906.987,51**	**24.991.008,49**	**40.581.800,44**	**25.279.718,90**	**25.337.549,85**	**25.388.790,14**	**26.652.348,75**	**325.361.310,54**
31900100 Aposentadorias, Reserva Remunerada e Reformas	23.740.385,07	23.548.278,03	24.008.874,16	32.455.064,29	16.479.570,42	22.656.756,49	22.751.482,79	36.968.073,67	22.630.795,32	23.047.424,52	23.201.449,78	24.110.144,26	295.598.298,80
31900300 Pensões	2.258.137,23	2.633.970,56	2.312.077,62	2.342.193,64	2.444.555,44	2.250.231,02	2.239.525,70	3.613.726,77	2.637.432,55	2.282.621,45	2.175.752,23	2.472.950,15	29.663.174,36
31909100 Sentenças Judiciais	0,00	0,00	0,00	0,00	0,00	0,00	0,00	0,00	11.491,03	7.503,88	11.588,13	69.254,34	99.837,38
(-) REPASSE FINANCEIRO CONTA CONTÁBIL 451320101	**3.810.765,56**	**5.210.641,72**	**5.580.347,04**	**6.496.950,89**	**7.661.058,15**	**5.719.055,86**	**5.769.762,84**	**10.227.201,37**	**0,00**	**0,00**	**4.880.879,18**	**5.119.450,03**	**60.476.112,64**
Inativos e Pensionistas com Recursos Vinculados	**22.187.756,74**	**20.971.606,87**	**20.740.604,74**	**28.300.307,04**	**11.263.067,71**	**19.187.931,65**	**19.221.245,65**	**30.354.599,07**	**25.279.718,90**	**25.337.549,85**	**20.507.910,96**	**21.532.898,72**	**264.885.197,90**

APURAÇÃO DO CUMPRIMENTO DO LIMITE LEGAL	VALOR	% SOBRE RCL AJUSTADA
RECEITA CORRENTE LÍQUIDADA - RCL (IV)	2.081.083.224,95	_
(-) Transferências obrigatórias da União relativas às emendas individuais (art.166-A,§1º da CF) (V)	2.482.843,00	_
(-) Transferências obrigatórias da União relativas às emendas de bancada (art.166 §16 da CF) (VI)	7.720.127,00	_
= RECEITA CORRENTE LÍQUIDA AJUSTADA PARA CÁLCULO DOS LIMITES DA DESPESA COM PESSOAL (VII)=(IV -V - VI)	**2.070.880.254,95**	
DESPESA TOTAL COM PESSOAL - DTP (VIII)) = (IIIa+IIIb)	**924.782.436,46**	**44,66%**
LIMITE MÁXIMO (IX) (Incisos I, II, III art. 20 da LRF)	**1.118.275.337,67**	54,00%
LIMITE PRUDENCIAL (X) = (0,95 X IX)(parágrafo único do art.22 da LRF)	**1.062.361.570,79**	51,30%
LIMITE ALERTA (XI) = (0,90 X IX)(inciso II do §1º do art.59 da LRF)	**1.006.447.803,91**	48,60%

FONTE: Sistema :Contabilis - Gestão Pública, Unidade Responsável: SEMFAZ/COGEOF/COOC. Emissão: 24/05/2022, às 11:26:20 Assinado Digitalmente

NOTA:

A Lei Complementar (LC) 178/2021 trouxe mudanças importantes nar regras sobre o cômputo da despsa de pessoal e promoveu alterações na Lei de Responsabilidade Fiscal (LRF) 101/2000. A ligislação foi publicada no dia 14/01/2021 e para esclarecer as mudanças, a Secretária do Tesouro Nacional do Ministério da Economia (STN/ME) publicou a Nota Informativa nº 4076/2021.

EDVALDO NOGUEIRA
PREFEITO MUNICIPAL

JEFERSON DANTAS PASSOS
SECRETÁRIO MUNICIPAL DA FAZENDA

ELIZIÁRIO SILVEIRA SOBRAL
SECRETÁRIO-CHEFE DA CGM

RAFAELA DOS SANTOS PEREIRA
CONTAORA CRC SE 008105/O

ANTONIO SILVA ROCHA
COGEOF

Assinado por 1 pessoa: ANTONIO SILVA ROCHA
Para verificar a validade das assinaturas acesse https://aracaju.1doc.com.br/verificacao/D0C-DOCF-4ABC-94E8-68AE
Documento assinado digitalmente conforme MP nº 2.200-2/2001 - Lei nº 11.419/2006 - Decreto nº 8.539/2015 - Portaria Conjunta PGM/SEMFAZ nº 01/2020 - Decreto nº 5.483/2005 - Portaria Normativa SEGES/MP nº 1/2016 - Portaria Normativa SEGES/MP nº 2/2016 - Portaria Normativa SEGES/MP nº 3/2016 - Portaria Normativa SEGES/MP nº 4/2016 - Portaria Normativa SEGES/MP nº 5/2016 - Portaria Normativa SEGES/MP nº 6/2016 - Portaria Normativa SEGES/MP nº

ESTADO DE SERGIPE

PREFEITURA MUNICIPAL DE ARACAJU

RELATÓRIO RESUMIDO DA EXECUÇÃO ORÇAMENTÁRIA

DEMONSTRATIVO DA DESPESA COM PESSOAL LEGISLATIVO

ORÇAMENTO FISCAL E DA SEGURIDADE SOCIAL

PERIODO DE REFERENCIA: MAIO/21 A ABRIL/2022 1ª QUADRIMESTRE/2022

(LRF, art. 55, inciso I aliena "a") R$

DESPESAS COM PESSOAL	DESPESAS EXECUTADAS NOS ÚLTIMOS 12 MESES												TOTAL (ÚLTIMOS 12 MESES)	INSCRIÇÃO EM RESTOS A PAGAR NÃO PROCESSADO
	LÍQUIDAS													
	mai/21	jun/21	jul/21	ago/21	set/21	out/21	nov/21	dez/21	jan/22	fev/22	mar/22	abr/22	(a)	(b)
DESPESAS BRUTA COM PESSOAL (I)	**3.690.599,79**	**3.516.534,05**	**3.506.599,22**	**3.586.857,43**	**3.558.186,61**	**3.541.572,13**	**6.488.764,64**	**6.198.947,81**	**3.362.829,35**	**3.700.575,36**	**3.909.631,76**	**3.848.739,33**	**48.909.837,48**	**20.000,00**
Pessoal Ativo	**3.690.599,79**	**3.516.534,05**	**3.506.599,22**	**3.586.857,43**	**3.558.186,61**	**3.541.572,13**	**6.488.764,64**	**6.198.947,81**	**3.362.829,35**	**3.700.575,36**	**3.909.631,76**	**3.848.739,33**	**48.909.837,48**	**20.000,00**
1 - Vencimentos, Vantagens e Outras Despesas Variáveis	**2.650.082,95**	**2.714.647,97**	**2.701.630,99**	**2.774.243,88**	**2.744.728,24**	**2.722.763,33**	**5.145.284,53**	**3.293.460,68**	**2.796.699,15**	**3.025.998,10**	**3.174.558,09**	**3.206.960,57**	**36.951.058,48**	**20.000,00**
31900400 Contratação Por Tempo Determinado	0,00	0,00	0,00	0,00	0,00	0,00	0,00	0,00	0,00	0,00	0,00	0,00	0,00	0,00
31900800 Outros Benefícios Assistenciais	0,00	0,00	0,00	0,00	0,00	0,00	0,00	0,00	0,00	0,00	0,00	0,00	0,00	0,00
31901100 Vencimentos e Vantagens Fixas Pessoal Civil	2.614.995,61	2.649.640,66	2.625.239,64	2.683.528,10	2.647.106,34	2.668.990,46	5.024.544,81	2.707.527,57	2.742.782,61	2.927.004,43	3.068.686,44	3.102.175,60	35.462.222,27	0,00
31901600 Outras Despesas Variáveis - Pessoal Civil	0,00	0,00	0,00	0,00	0,00	0,00	0,00	0,00	0,00	0,00	0,00	0,00	0,00	0,00
31904100 Contribuições	0,00	0,00	0,00	0,00	0,00	0,00	0,00	0,00	0,00	0,00	0,00	0,00	0,00	0,00
31909100 Sentenças Judiciais	0,00	0,00	0,00	0,00	0,00	0,00	0,00	0,00	0,00	0,00	0,00	0,00	0,00	20.000,00
31909200 Despesas Exercícios Anteriores	0,00	0,00	0,00	0,00	530,79	0,00	0,00	0,00	0,00	0,00	0,00	0,00	530,79	0,00
31909300 Indenizações e Restituições	0,00	0,00	0,00	0,00	0,00	0,00	0,00	0,00	0,00	0,00	0,00	0,00	0,00	0,00
31909400 Indenizações e Restituições Trabalhistas	25.922,12	46.894,19	57.675,73	54.706,86	60.262,37	53.772,87	102.626,60	541.063,13	53.916,54	77.426,03	81.718,48	85.331,14	1.241.316,06	0,00
31909600 Ressarcimento de Despesas Pessoal Requisitado	9.165,22	18.113,12	18.715,62	36.008,92	36.828,74	0,00	18.113,12	44.869,98	0,00	21.567,64	24.153,17	19.453,83	246.989,36	0,00
2 - Obrigações Patronais	**1.040.516,84**	**801.886,08**	**804.968,23**	**812.613,55**	**813.458,37**	**818.808,80**	**1.343.480,11**	**2.905.487,13**	**566.130,20**	**674.577,26**	**735.073,67**	**641.778,76**	**11.958.779,00**	**0,00**
31901300 Obrigações Patronais	464.980,34	471.560,06	474.543,33	483.304,36	481.858,26	488.830,65	967.293,73	494.538,72	497.464,95	517.977,45	553.940,66	570.082,15	6.466.374,66	0,00
31911300 Obrigações Patronais	575.536,50	330.326,02	330.424,90	329.309,19	331.600,11	329.978,15	376.186,38	2.410.948,41	68.665,25	156.599,81	181.133,01	71.696,61	5.492.404,34	0,00
0000000 Obrigações Patronais não passaram p/ Exe. Orç. LC 173 RPPS PP	0,00	0,00	0,00	0,00	0,00	0,00	0,00	0,00	0,00	0,00	0,00	0,00	0,00	0,00
31919200 Despesas de Exercícios Anteriores	0,00	0,00	0,00	0,00	0,00	0,00	0,00	0,00	0,00	0,00	0,00	0,00	0,00	0,00
31901309 Plano de Assistência Médica e/ou Odontologico.(-)	0,00	0,00	0,00	0,00	0,00	0,00	0,00	0,00	0,00	0,00	0,00	0,00	0,00	0,00
3 - Pessoal Inativos e Pensionistas	**0,00**	**0,00**	**0,00**	**0,00**	**0,00**	**0,00**	**0,00**	**0,00**	**0,00**	**0,00**	**0,00**	**0,00**	**0,00**	**0,00**
31900100 Aposentadorias, Reserva Remunerada e Reformas	0,00	0,00	0,00	0,00	0,00	0,00	0,00	0,00	0,00	0,00	0,00	0,00	0,00	0,00
31900300 Pensões	0,00	0,00	0,00	0,00	0,00	0,00	0,00	0,00	0,00	0,00	0,00	0,00	0,00	0,00
4 -Outras Despesas de Pessoal Deco.de Ct.Terceiriz.(§1º, art.18 da LRF)	**0,00**	**0,00**	**0,00**	**0,00**	**0,00**	**0,00**	**0,00**	**0,00**	**0,00**	**0,00**	**0,00**	**0,00**	**0,00**	**0,00**
DESPESAS NÃO COMPUTADAS (II)(§1º do art. 19 da LRF)	**25.922,12**	**46.894,19**	**57.675,73**	**54.706,86**	**60.793,16**	**53.772,87**	**102.626,60**	**541.063,13**	**53.916,54**	**77.426,03**	**81.718,48**	**85.331,14**	**1.241.846,85**	**0,00**
Indenização por Demissão e Incentivos à Demissão Voluntária	25.922,12	46.894,19	57.675,73	54.706,86	60.262,37	53.772,87	102.626,60	541.063,13	53.916,54	77.426,03	81.718,48	85.331,14	1.241.316,06	0,00
Decorrentes de Decisão Judicial	0,00	0,00	0,00	0,00	0,00	0,00	0,00	0,00	0,00	0,00	0,00	0,00	0,00	0,00
Despesas de Exercícios Anteriores de período ao da apuração	0,00	0,00	0,00	0,00	530,79	0,00	0,00	0,00	0,00	0,00	0,00	0,00	530,79	0,00
Inativos e Pensionistas com Recursos Vinculados	0,00	0,00	0,00	0,00	0,00	0,00	0,00	0,00	0,00	0,00	0,00	0,00	0,00	0,00
DESPESA LIQUIDA COM PESSOAL (IIII) = (I-II)	**3.664.677,67**	**3.469.639,86**	**3.448.923,49**	**3.532.150,57**	**3.497.393,45**	**3.487.799,26**	**6.386.138,04**	**5.657.884,68**	**3.308.912,81**	**3.623.149,33**	**3.827.913,28**	**3.763.408,19**	**47.667.990,63**	**20.000,00**

Especificação	mai/21	jun/21	jul/21	ago/21	set/21	out/21	nov/21	dez/21	jan/22	fev/22	mar/22	abr/22	TOTAL
Apuração despesas Inativos e Pensionsitas com Rec. Vinculados	**0,00**	**0,00**	**0,00**	**0,00**	**0,00**	**0,00**	**0,00**	**0,00**	**0,00**	**0,00**	**0,00**	**0,00**	**0,00**
31900100 Aposentadorias, Reserva Remunerada e Reformas	0,00	0,00	0,00	0,00	0,00	0,00	0,00	0,00	0,00	0,00	0,00	0,00	0,00
31900300 Pensões	0,00	0,00	0,00	0,00	0,00	0,00	0,00	0,00	0,00	0,00	0,00	0,00	0,00
31909100 Sentenças Judiciais	0,00	0,00	0,00	0,00	0,00	0,00	0,00	0,00	0,00	0,00	0,00	0,00	0,00
(-) APORTE FINANCEIRO	**0,00**	**0,00**	**0,00**	**0,00**	**0,00**	**0,00**	**0,00**	**0,00**	**0,00**	**0,00**	**0,00**	**0,00**	**0,00**
Inativos e Pensionistas com Recursos Vinculados	**0,00**	**0,00**	**0,00**	**0,00**	**0,00**	**0,00**	**0,00**	**0,00**	**0,00**	**0,00**	**0,00**	**0,00**	**0,00**

APURAÇÃO DO CUMPRIMENTO DO LIMITE LEGAL	VALOR	% SOBRE RCL AJUSTADA
RECEITA CORRENTE LÍQUIDADA - RCL (IV)	2.081.083.224,95	_
(-) Transferências obrigatórias da União relativas às emendas individuais (art.166-A,§1º da CF) (V)	2.482.843,00	
(-) Transferências obrigatórias da União relativas às emendas de bancada (art.166 §16 da CF) (VI)	7.720.127,00	
= RECEITA CORRENTE LÍQUIDA AJUSTADA PARA CÁLCULO DOS LIMITES DA DESPESA COM PESSOAL (VII)=(IV -V - VI)	**2.070.880.254,95**	
DESPESA TOTAL COM PESSOAL - DTP (VIII)) = (IIIa+IIIb)	**47.687.990,63**	**2,30%**
LIMITE MÁXIMO (IX) (Incisos I, II, III art. 20 da LRF)	**124.252.815,30**	6,00%
LIMITE PRUDENCIAL (X) = (0,95 X IX)(parágrafo único do art.22 da LRF)	**109.756.653,51**	5,30%
LIMITE ALERTA (XI) = (0,90 X IX)(inciso II do §1º do art.59 da LRF)	**111.827.533,77**	5,40%

FONTE: Sistema :Contabilis - Gestão Pública, Unidade Responsável: SEMFAZ/COGEOF/COOC. Emissão: 24/05/2022, às 11:26:20 Assinado Digitalmente

NOTA:

A Lei Complementar (LC) 178/2021 trouxe mudanças importantes nar regras sobre o cômputo da despsa de pessoal e promoveu alterações na Lei de Responsabilidade Fiscal (LRF) 101/2000. A ligislação foi publicada no dia 14/01/2021 e para esclarecer as mudanças, a Secretaria do Tesouro Nacional do Ministerio da Economia (STN/ME) publicou a Nota Informativa nº 407/2021.

EDVALDO NOGUEIRA
PREFEITO MUNICIPAL

JEFERSON DANTAS PASSOS
SECRETÁRIO MUNICIPAL DA FAZENDA

ELIZIÁRIO SILVEIRA SOBRAL
SECRETÁRIO-CHEFE DA CGM

RAFAELA DOS SANTOS PEREIRA
CONTAORA CRC SE 008105/O

ANTONIO SILVA ROCHA
COGEOF

Assinado por 1 pessoa: ANTONIO SILVA ROCHA
Para verificar a validade das assinaturas, acesse https://aracaju.1doc.com.br/verificador e informe o código 331E-4ABC-94E8-68AE

ESTADO DE SERGIPE

PREFEITURA MUNICIPAL DE ARACAJU

RELATÓRIO RESUMIDO DA EXECUÇÃO ORÇAMENTÁRIA

DEMONSTRATIVO DA DESPESA COM PESSOAL CONSOLIDADO

ORÇAMENTO FISCAL E DA SEGURIDADE SOCIAL

PERIODO DE REFERENCIA: MAIO/21 A ABRIL/2022 1ª QUADRIMESTRE/2022

(LRF, art. 55, inciso I aliena "a") R$

DESPESAS COM PESSOAL	DESPESAS EXECUTADAS NOS ÚLTIMOS 12 MESES												TOTAL (ÚLTIMOS 12 MESES)	INSCRIÇÃO EM RESTOS A PAGAR NÃO PROCESSADO
	LÍQUIDAS													
	mai/21	jun/21	jul/21	ago/21	set/21	out/21	nov/21	dez/21	jan/22	fev/22	mar/22	abr/22	(a)	(b)
DESPESAS BRUTA COM PESSOAL (I)	**98.506.643,01**	**98.759.956,97**	**100.988.517,72**	**119.188.626,67**	**91.681.515,07**	**95.461.222,53**	**97.346.315,82**	**164.525.553,74**	**93.396.920,09**	**102.196.983,92**	**105.815.553,52**	**105.462.577,55**	**1.273.330.386,61**	**3.690.527,86**
Pessoal Ativo	**72.508.120,71**	**72.577.708,38**	**74.667.565,94**	**84.391.368,74**	**72.757.389,21**	**70.554.235,02**	**72.355.307,33**	**123.943.753,30**	**68.126.420,23**	**72.914.050,13**	**70.379.066,96**	**71.946.738,72**	**927.121.724,67**	**3.690.527,86**
1 - Vencimentos, Vantagens e Outras Despesas Variáveis	**44.648.933,64**	**45.208.359,46**	**47.857.480,85**	**57.179.433,24**	**46.401.198,89**	**44.666.896,86**	**45.450.665,54**	**73.029.507,32**	**40.851.289,92**	**45.603.211,97**	**43.449.200,10**	**44.932.930,49**	**579.279.108,28**	**156.340,02**
31900400 Contratação Por Tempo Determinado	3.277.044,16	2.950.927,80	3.220.979,82	3.022.035,12	3.061.666,00	3.300.470,70	2.992.790,81	4.055.142,35	2.866.172,89	2.918.966,24	3.050.131,09	3.673.709,68	38.390.036,66	136.340,02
31900800 Outros Benefícios Assistenciais	4.000,00	6.080,00	2.600,00	4.300,00	4.514,00	3.000,00	4.934,00	3.155,34	0,00	11.864,00	4.300,00	0,00	48.747,34	0,00
31901100 Vencimentos e Vantagens Fixas Pessoal Civil	39.414.004,34	40.280.373,65	41.613.319,77	40.276.690,63	40.440.377,71	38.111.151,33	39.879.426,30	63.379.782,40	36.888.361,41	37.052.989,05	36.857.902,35	37.849.791,76	492.044.170,70	0,00
31901600 Outras Despesas Variáveis - Pessoal Civil	833.106,92	756.859,41	872.004,54	833.796,29	747.321,56	756.777,22	818.363,57	703.366,70	787.615,48	706.015,42	733.144,16	766.532,13	9.314.903,40	0,00
31904100 Contribuições	31.013,03	33.132,00	31.479,83	30.576,86	30.532,80	30.170,32	31.821,93	57.795,15	31.145,37	28.701,85	30.049,57	30.606,67	397.025,38	0,00
31909100 Sentenças Judiciais	125.645,98	156.617,88	285.113,58	11.761.347,09	232.679,83	192.011,89	184.706,33	3.154.509,39	67.423,84	2.403.298,99	1.310.523,14	1.261.147,06	21.135.025,00	20.000,00
31909200 Despesas Exercícios Anteriores	39.127,30	52.778,30	0,00	0,00	530,79	0,00	1.231,79	70.036,00	59.300,54	84.975,01	0,00	0,00	307.979,73	0,00
31909300 Indenizações e Restituições	15.451,70	9.309,08	9.441,49	39.899,39	66.761,55	165.395,52	15.209,73	23.753,04	0,00	48.985,65	15.822,31	23.135,99	433.165,45	0,00
31909400 Indenizações e Restituições Trabalhistas	725.120,21	746.945,01	1.549.542,39	845.015,82	1.597.907,94	1.864.191,06	1.152.358,34	1.252.233,61	64.490,07	2.107.331,40	1.193.024,40	1.033.329,79	14.131.490,04	0,00
31909600 Ressarcimento de Despesas Pessoal Requisitado	184.420,00	215.336,33	272.999,43	365.772,04	218.906,71	243.728,82	369.822,74	329.733,34	86.780,32	240.084,36	254.303,08	294.677,41	3.076.564,58	0,00
2 - Obrigações Patronais	**27.859.187,07**	**27.369.348,92**	**26.810.085,09**	**27.211.935,50**	**26.356.190,32**	**25.887.338,16**	**26.904.641,79**	**50.914.245,98**	**27.275.130,31**	**27.310.838,16**	**26.929.866,86**	**27.013.808,23**	**347.842.616,39**	**3.534.187,84**
31901300 Obrigações Patronais	3.449.057,88	3.630.959,48	3.541.667,65	4.056.506,99	3.788.879,51	3.496.123,72	4.275.152,29	5.436.956,79	3.082.965,02	3.440.121,27	3.241.611,84	3.480.246,96	44.920.249,40	3.534.187,84
31911300 Obrigações Patronais	24.580.650,00	23.911.478,53	23.444.586,11	23.346.090,46	22.755.776,27	22.568.119,51	22.837.522,66	45.818.567,07	24.127.014,33	24.060.490,90	23.882.008,33	23.730.779,45	305.063.083,62	0,00
31919200 Despesas de Exercícios Anteriores	413.408,14	413.425,06	413.425,06	413.425,06	413.425,06	427.340,14	413.425,06	413.425,06	413.425,06	413.425,06	413.972,47	413.425,06	4.975.546,29	0,00
0000000 Obrigações Patronais não passaram p/ Exe. Orç. LC 173 RPPS PP	0,00	0,00	0,00	0,00	0,00	0,00	0,00	0,00	0,00	0,00	0,00	0,00	0,00	0,00
31901309 Plano de Assistência Médica e/ou Odontologico.(-)	583.928,95	586.514,15	589.593,73	604.087,01	601.890,52	604.245,21	621.458,22	754.702,94	348.274,10	603.199,07	607.725,78	610.643,24	7.116.262,92	0,00
3 - Pessoal Inativos e Pensionistas	**25.998.522,30**	**26.182.248,59**	**26.320.951,78**	**34.797.257,93**	**18.924.125,86**	**24.906.987,51**	**24.991.008,49**	**40.581.800,44**	**25.270.499,86**	**25.333.641,96**	**25.379.586,00**	**26.585.478,40**	**325.272.109,12**	**0,00**
31900100 Aposentadorias, Reserva Remunerada e Reformas	23.740.385,07	23.548.278,03	24.008.874,16	32.455.064,29	16.479.570,42	22.656.756,49	22.751.482,79	36.968.073,67	22.630.795,32	23.047.424,52	23.201.449,78	24.110.144,26	295.598.298,80	0,00
31900300 Pensões	2.258.137,23	2.633.970,56	2.312.077,62	2.342.193,64	2.444.555,44	2.250.231,02	2.239.525,70	3.613.726,77	2.639.704,54	2.286.217,44	2.178.136,22	2.475.334,14	29.673.810,32	0,00
4 -Outras Despesas de Pessoal Deco.de Ct.Terceiriz.(§1º, art.18 da LRF)	**0,00**	**0,00**	**0,00**	**0,00**	**0,00**	**0,00**	**0,00**	**0,00**	**0,00**	**3.949.291,83**	**10.056.900,56**	**6.930.360,43**	**20.936.552,82**	**0,00**
DESPESAS NÃO COMPUTADAS (II)(§1º do art. 19 da LRF)	**23.428.517,96**	**22.280.344,07**	**22.830.124,93**	**41.054.302,96**	**13.339.426,60**	**21.612.295,87**	**20.963.338,92**	**35.244.803,13**	**25.872.867,38**	**30.339.076,43**	**23.413.842,84**	**24.171.546,29**	**304.561.123,34**	**0,00**
Indenização por Demissão e Incentivos à Demissão Voluntária	725.120,21	746.945,01	1.545.146,86	845.015,82	1.597.907,94	1.864.191,06	1.152.358,34	1.252.233,61	64.490,07	2.107.331,40	1.193.024,40	1.033.329,79	14.127.094,51	0,00
Decorrentes de Decisão Judicial	102.232,87	95.588,83	130.948,27	11.495.555,04	64.495,10	132.833,02	175.078,08	3.154.509,39	55.932,81	2.395.795,11	1.298.935,01	1.191.892,72	20.293.796,25	0,00
Despesas de Exercícios Anteriores de período ao da apuração	413.408,14	466.203,36	413.425,06	413.425,06	413.955,85	427.340,14	414.656,85	483.461,06	472.725,60	498.400,07	413.972,47	413.425,06	5.244.398,72	0,00
Inativos e Pensionistas com Recursos Vinculados	22.187.756,74	20.971.606,87	20.740.604,74	28.300.307,04	11.263.067,71	19.187.931,65	19.221.245,65	30.354.599,07	25.279.718,90	25.337.549,85	20.507.910,96	21.532.898,72	264.895.833,86	0,00
DESPESA LIQUIDA COM PESSOAL (IIII) = (I-II)	**75.078.125,05**	**76.479.612,90**	**78.158.392,79**	**78.134.323,71**	**78.342.088,47**	**73.848.926,66**	**76.382.976,90**	**129.280.750,61**	**67.524.052,71**	**71.857.907,49**	**82.401.710,68**	**81.291.031,26**	**968.769.263,27**	**3.690.527,86**

Especificação	mai/21	jun/21	jul/21	ago/21	set/21	out/21	nov/21	dez/21	jan/22	fev/22	mar/22	abr/22	TOTAL
Apuração despesas Inativos e Pensionsitas com Rec. Vinculados	**25.998.522,30**	**26.182.248,59**	**26.320.951,78**	**34.797.257,93**	**18.924.125,86**	**24.906.987,51**	**24.991.008,49**	**40.581.800,44**	**25.281.990,89**	**25.341.145,84**	**25.391.174,13**	**26.654.732,74**	**325.371.946,50**
31900100 Aposentadorias, Reserva Remunerada e Reformas	23.740.385,07	23.548.278,03	24.008.874,16	32.455.064,29	16.479.570,42	22.656.756,49	22.751.482,79	36.968.073,67	22.630.795,32	23.047.424,52	23.201.449,78	24.110.144,26	295.598.298,80
31900300 Pensões	2.258.137,23	2.633.970,56	2.312.077,62	2.342.193,64	2.444.555,44	2.250.231,02	2.239.525,70	3.613.726,77	2.639.704,54	2.286.217,44	2.178.136,22	2.475.334,14	29.673.810,32
31909100 Sentenças Judiciais	0,00	0,00	0,00	0,00	0,00	0,00	0,00	0,00	11.491,03	7.503,88	11.588,13	69.254,34	99.837,38
(-) APORTE FINANCEIRO	**3.810.765,56**	**5.210.641,72**	**5.580.347,04**	**6.496.950,89**	**7.661.058,15**	**5.719.055,86**	**5.769.762,84**	**10.227.201,37**	**0,00**	**0,00**	**4.880.879,18**	**5.119.450,03**	**60.476.112,64**
Inativos e Pensionistas com Recursos Vinculados	**22.187.756,74**	**20.971.606,87**	**20.740.604,74**	**28.300.307,04**	**11.263.067,71**	**19.187.931,65**	**19.221.245,65**	**30.354.599,07**	**25.281.990,89**	**25.341.145,84**	**20.510.294,95**	**21.535.282,71**	**264.895.833,86**

APURAÇAO DO CUMPRIMENTO DO LIMITE LEGAL	VALOR	% SOBRE RCL AJUSTADA
RECEITA CORRENTE LÍQUIDADA - RCL (IV)	2.081.083.224,95	_
(-) Transferências obrigatórias da União relativas às emendas individuais (art.166-A,§1º da CF) (V)	2.482.843,00	
(-) Transferências obrigatórias da União relativas às emendas de bancada (art.166 §16 da CF) (VI)	7.720.127,00	
= RECEITA CORRENTE LÍQUIDA AJUSTADA PARA CÁLCULO DOS LIMITES DA DESPESA COM PESSOAL (VII)=(IV -V - VI)	**2.070.880.254,95**	
DESPESA TOTAL COM PESSOAL - DTP (VIII)) = (IIIa+IIIb)	**972.459.791,13**	**46,96%**
LIMITE MÁXIMO (IX) (Incisos I, II, III art. 20 da LRF)	**1.242.528.152,97**	60,00%
LIMITE PRUDENCIAL (X) = (0,95 X IX)(parágrafo único do art.22 da LRF)	**1.180.401.745,32**	57,00%
LIMITE ALERTA (XI) = (0,90 X IX)(inciso II do §1º do art.59 da LRF)	**1.118.275.337,67**	54,00%

FONTE: Sistema :Contabilis - Gestão Pública, Unidade Responsável: SEMFAZ/COGEOF/COOC. Emissão: 24/05/2022, às 11:26:20 Assinado Digitalmente

EDVALDO NOGUEIRA
PREFEITO MUNICIPAL

JEFERSON DANTAS PASSOS
SECRETÁRIO MUNICIPAL DA FAZENDA

ELIZIÁRIO SILVEIRA SOBRAL
SECRETÁRIO-CHEFE DA CGM

RAFAELA DOS SANTOS PEREIRA
CONTAORA CRC SE 008105/O

ANTONIO SILVA ROCHA
COGEOF

Assinado por 1 pessoa: ANTONIO SILVA ROCHA
Para verificar a validade das assinaturas, acesse http://sgpe.sea.se.gov.br/sgpe/portal/validacaoDocumento.jsf e informe o código 631E-4ABC-94E8-68AE

VERIFICAÇÃO DAS ASSINATURAS

Código para verificação: 631E-4ABC-94E8-68AE

Este documento foi assinado digitalmente pelos seguintes signatários nas datas indicadas:

ANTONIO SILVA ROCHA (CPF 171.XXX.XXX-72) em 28/06/2023 09:45:39 (GMT-03:00)
Papel: Parte
Emitido por: Sub-Autoridade Certificadora 1Doc (Assinatura 1Doc)

Para verificar a validade das assinaturas, acesse a Central de Verificação por meio do link:

https://aracaju.1doc.com.br/verificacao/631E-4ABC-94E8-68AE