




PROVA DIAGNÓSTICA
 Avaliação do desempenho escolar das estudantes do 2º ao 5º ano da rede municipal de ensino
 20 e 21 de dezembro

PÉ DE INFÂNCIA
 Aracaju
 29 Outubro,
 Sexta-feira
 25h às 18h
 2907 Avenida Ruyton

APLICAÇÃO EM EDUCAÇÃO 2024



Apresentação

Apresentamos Relatório das Receitas e Despesas com Manutenção e Desenvolvimento do Ensino - MDE no exercício de 2024, pela Prefeitura Municipal de Aracaju. Em cumprimento ao art. 212 da Constituição Federal e da Resolução nº 243/2007, do Tribunal de Contas do Estado de Sergipe.

Aracaju, 30 de Setembro de 2024



PREFEITURA
ARACAJU

PREFEITO DE ARACAJU
Edvaldo Nogueira

SECRETÁRIO MUNICIPAL DA EDUCAÇÃO
Ricardo Nascimento Abreu

SECRETÁRIO MUNICIPAL DA FAZENDA
Jeferson Dantas Passos

COORD.GERAL DE EXECUC. ORÇ. FINANCEIRA
Antonio Silva Rocha

COORD. DE OPERAÇÕES CONTÁBIES
Rafaela dos Santos Pereira

COORD OPERAÇÕES BANCÁRIAS
Antonio Agripino de C. Santos

COORD. DE ANALISE E L. DESPESA
Evaldo Jose Santos

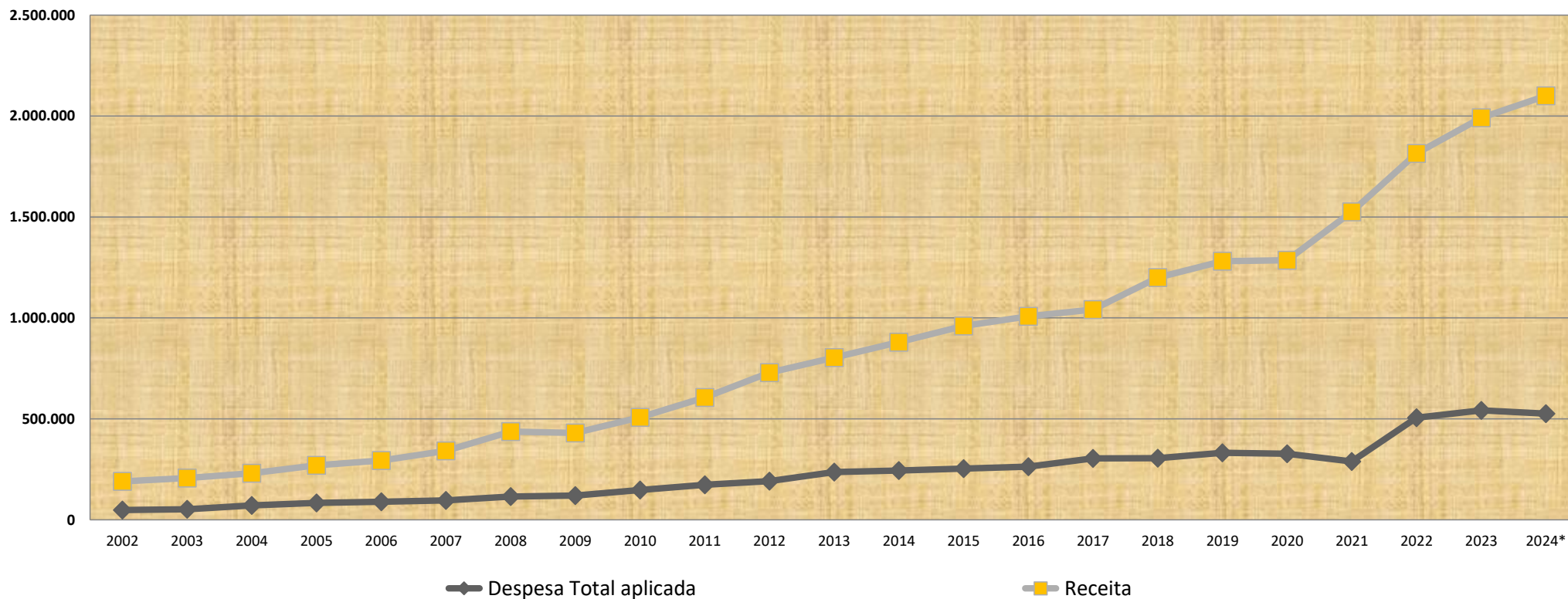
COORD. CONTROLE GESTÃO SISTEMAS
Antonio Marcos Dias

ASSESSORIA DE COMUNICAÇÃO
Luiza Carla Sampaio Ferreira



ESTADO DE SERGIPE
PREFEITURA MUNICIPAL DE ARACAJU

EVOLUÇÃO DE APLICAÇÃO EM EDUCAÇÃO 2002-2024



DESPESA COM EDUCAÇÃO MDE	2002	2003	2004	2005	2006	2007	2008	2009	2010	2011	2012	2013	2014	2015	2016	2017	2018	2019	2020	2021	2022	2023	2024
Despesa Total aplicada	48.401	52.546	71.703	83.312	89.249	96.556	115.041	120.408	147.502	173.555	191.226	236.751	244.627	253.737	263.691	304.349	305.423	331.584	327.473	289.058	505.737	542.225	526.311
Receita	190.267	207.054	230.815	269.877	294.151	341.869	437.229	429.925	507.993	606.341	729.440	803.478	879.692	960.169	1.008.298	1.041.273	1.199.879	1.280.793	1.286.276	1.525.700	1.815.343	1.991.975	2.100.460
Percentual de aplicação efetivo	25,44%	25,38%	31,07%	30,87%	30,34%	28,24%	26,31%	28,01%	29,04%	28,62%	26,22%	29,47%	27,81%	26,43%	26,15%	29,23%	25,45%	25,89%	25,46%	18,95%	27,86%	27,22%	25,06%

FONTE: SEMFAZ-COGOEf

EMISSION: 07/10/2024 16H16

2

*2024-LOA

ANTONIO SILVA ROCHA
Assinado por [Assinatura] para verificação da autenticidade das assinaturas - acesse <https://aracaju.1doc.com.br/verificacao/2787-3F0F-090F-1977> e informe o código 2787-3F0F-090F-1977





ESTADO DE SERGIPE
PREFEITURA MUNICIPAL DE ARACAJU

PAINEL

APLICAÇÃO DOS RECURSOS NA MANUTENÇÃO E DESENVOLVIMENTO DO ENSINO PELA PREFEITURA DE ARACAJU

%APLICADO	27,38%	28,60%	27,83%	27,35%	26,54%	25,07%
------------------	---------------	---------------	---------------	---------------	---------------	---------------

PERIODO	2001/2004				2005/2008				2009/2012				2013/2016				2017/2020				2021/2024		
A) DESPESAS COM MDE	216.715				384.158				632.691				998.806				1.268.829				1.863.330		
B) RECEITA	791.491				1.343.116				2.273.598				3.651.637				4.781.036				7.433.511		
C) = (A / B) % APLICADO	27,38%				28,60%				27,83%				27,35%				26,54%				25,07%		
EXERCICIO	2001	2002	2003	2004	2005	2006	2007	2008	2009	2010	2011	2012	2013	2014	2015	2016	2017	2018	2019	2020	2021	2022	2023
Despesa	44.065	48.401	52.546	71.703	83.312	89.249	96.556	115.041	120.408	147.502	173.555	191.226	236.751	244.627	253.737	263.691	304.349	305.423	331.584	327.473	289.058	505.737	542.225
Receita *	163.355	190.267	207.054	230.815	269.877	294.151	341.859	437.229	429.925	507.993	606.240	729.440	803.478	879.692	960.169	1.008.298	1.041.273	1.199.887	1.253.600	1.286.276	1.525.700	1.815.342	1.991.975

FONTE: SEMFAZ-COGOEf

EMISSAO: 07/10/2024 16H16

* 2024 PREVISÃO

por 1 pessoa: ANTONIO SILVA ROCHA
 assinado em 07/10/2024
 para verificar a validade das assinaturas, acesse <https://aracaju.1doc.com.br/verificacao/2787-3F0F-090F-1977> e informe o código 2787-3F0F-090F-1977





ESTADO DE SERGIPE
PREFEITURA MUNICIPAL DE ARACAJU


RREO - ANEXO 8 LRF

Aplicação em Educação 2024

DEMONSTRATIVO DAS RECEITAS E DESPESAS COM MANUTENÇÃO E DESENVOLVIMENTO DO ENSINO (MDE)
Mínimo Constitucional de Gastos com Educação e Despesas Executadas de Janeiro a Setembro /2024 (R\$ Milhões)

A Constituição Federal estabelece que, na vigência do Novo Regime Fiscal, os municípios devem aplicar em despesas com MDE 25% das receitas resultantes dos impostos e transferências de impostos. Tal verificação se faz às despesas liquidadas, acima o montante inscrito em restos a pagar não-processados.

Despesa Executada 78,50 % em relação Dotação Atualizada



Nota: Sem despesa do Programa Merenda Escolar.



ESTADO DE SERGIPE
PREFEITURA MUNICIPAL DE ARACAJU

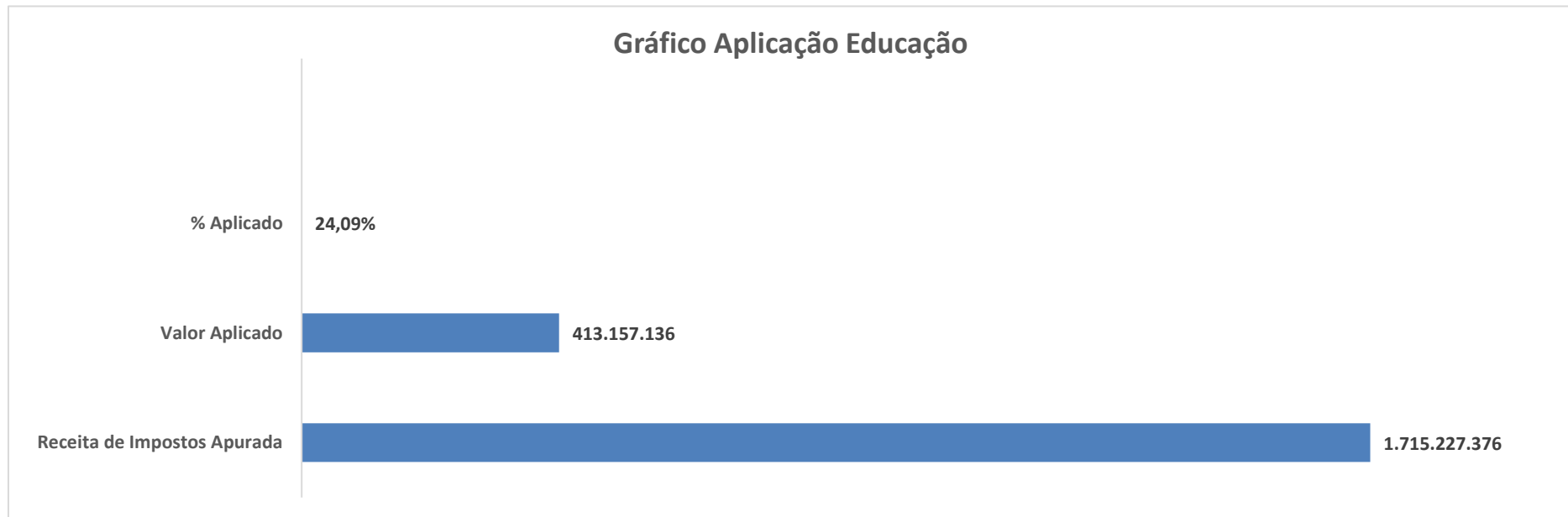
RREO - ANEXO 8 LRF

Aplicação em Educação 2024

DEMONSTRATIVO DAS RECEITAS E DESPESAS COM MANUTENÇÃO E DESENVOLVIMENTO DO ENSINO (MDE)

Mínimo Constitucional de Gastos co Educação e Despesas Executadas de Janeiro a Setembro /2024 (R\$ Milhões)

A Constituição Federal estabelece que, na vigência do Novo Regime Fiscal, os municípios devem aplicar em despesas com MDE 25% das receitas resultantes dos impostos e transferências de impostos. Tal verificação se faz às despesas liquidadas, acresc o montante inscrito em restos a pagar não-processados.





ESTADO DE SERGIPE

PREFEITURA MUNICIPAL DE ARACAJU

RELATÓRIO RESUMIDO DA EXECUÇÃO ORÇAMENTÁRIA
 DEMONSTRATIVO DAS RECEITAS E DESPESAS COM MANUTENÇÃO E DESENVOLVIMENTO DO ENSINO - MDE
 ORÇAMENTOS FISCAL E DA SEGURIDADE SOCIAL
 PERÍODO DE REFERÊNCIA: JANEIRO-SETEMBRO 2024

RREO - ANEXO 8 (LDB, art. 72)

R\$ 1,00

RECEITA RESULTANTE DE IMPOSTOS (Arts. 212 e 212-A da Constituição Federal)			
RECEITA RESULTANTE DE IMPOSTOS	PREVISÃO ATUALIZADA (a)	RECEITAS REALIZADAS Até o Bimestre (b)	
1- RECEITA DE IMPOSTOS	963.790.000,00		821.601.040,28
1.1- Receita Resultante do Imposto sobre a Propriedade Predial e Territorial Urbana – IPTU	334.470.000,00		320.427.212,30
1.2- Receita Resultante do Imposto sobre Transmissão Inter Vivos – ITBI	66.100.000,00		52.380.562,22
1.3- Receita Resultante do Imposto sobre Serviços de Qualquer Natureza – ISS	446.120.000,00		357.226.323,08
1.4- Receita Resultante do Imposto de Renda Retido na Fonte – IRRF	117.100.000,00		91.566.942,68
2- RECEITA DE TRANSFERÊNCIAS CONSTITUCIONAIS E LEGAIS	1.136.704.000,00		893.626.335,23
2.1- Cota-Parte FPM	627.104.000,00		547.704.147,22
2.1.1- Parcela referente à CF, art. 159, I, alínea b	564.000.000,00		507.074.402,92
2.1.2- Parcela referente à CF, art. 159, I, alíneas d e e	63.104.000,00		40.629.744,30
2.2- Cota-Parte ICMS	394.200.000,00		250.396.996,30
2.3- Cota-Parte IPI-Exportação	113.000,00		232.967,70
2.4- Cota-Parte ITR	87.000,00		34.150,53
2.5- Cota-Parte IPVA	115.200.000,00		95.258.073,48
2.6- Cota-Parte IOF-Ouro	0,00		0,00
2.7- Compensações Financeiras Provenientes de Impostos e Transferências Constitucionais	0,00		0,00
3- TOTAL DA RECEITA RESULTANTE DE IMPOSTOS (1 + 2)	2.100.494.000,00		1.715.227.375,51
4- TOTAL DESTINADO AO FUNDEB - 20% DE ((2.1.1) + (2.2) + (2.3) + (2.4) + (2.5))	214.720.000,00		169.714.973,24
5- VALOR MÍNIMO A SER APLICADO ALÉM DO VALOR DESTINADO AO FUNDEB - 5% DE ((2.1.1) + (2.2) + (2.3) + (2.4) + (2.5)) + 25% DE ((1.1) + (1.2) + (1.3) + (1.4) + (2.1.2) + (2.6) + (2.7))	310.403.500,00		258.207.525,69
FUNDEB			
RECEITAS RECEBIDAS DO FUNDEB NO EXERCÍCIO	PREVISÃO ATUALIZADA (a)	RECEITAS REALIZADAS Até o Bimestre (b)	
6-TOTAL DAS RECEITAS DO FUNDEB RECEBIDAS	214.720.000,00		178.746.956,50
6.1- FUNDEB - Impostos e Transferências de Impostos	214.720.000,00		175.580.745,03
6.1.1- Principal	213.869.400,00		174.828.128,09
6.1.2- Rendimentos de Aplicação Financeira	850.600,00		752.616,94
6.1.3- Ressarcimento de recursos do Fundeb	0,00		0,00
6.2- FUNDEB - Complementação da União - VAAF	0,00		0,00
6.2.1- Principal	0,00		0,00
6.2.2- Rendimentos de Aplicação Financeira	0,00		0,00
6.2.3- Ressarcimento de recursos do Fundeb	0,00		0,00
6.3- FUNDEB - Complementação da União - VAAT	0,00		0,00
6.3.1- Principal	0,00		0,00
6.3.2- Rendimentos de Aplicação Financeira	0,00		0,00
6.3.3- Ressarcimento de recursos do Fundeb	0,00		0,00
6.4- FUNDEB - Complementação da União - VAAR	0,00		3.166.211,47
6.4.1- Principal	0,00		3.166.211,47
6.4.2- Rendimentos de Aplicação Financeira	0,00		0,00
6.4.3- Ressarcimento de recursos do Fundeb	0,00		0,00
7- RESULTADO LÍQUIDO DAS TRANSFERÊNCIAS DO FUNDEB (6.1.1 – 4)	-850.600,00		5.113.154,85



ESTADO DE SERGIPE

PREFEITURA MUNICIPAL DE ARACAJU

RELATÓRIO RESUMIDO DA EXECUÇÃO ORÇAMENTÁRIA
 DEMONSTRATIVO DAS RECEITAS E DESPESAS COM MANUTENÇÃO E DESENVOLVIMENTO DO ENSINO - MDE
 ORÇAMENTOS FISCAL E DA SEGURIDADE SOCIAL
 PERÍODO DE REFERÊNCIA: JANEIRO-SETEMBRO 2024

RREO - ANEXO 8 (LDB, art. 72) R\$ 1,00

RECURSOS RECEBIDOS EM EXERCÍCIOS ANTERIORES E NÃO UTILIZADOS (SUPERÁVIT)	VALOR
8- TOTAL DOS RECURSOS DE SUPERÁVIT	2.328.886,01
8.1- SUPERÁVIT DO EXERCÍCIO IMEDIATAMENTE ANTERIOR	1.865.358,44
8.2- SUPERÁVIT RESIDUAL DE OUTROS EXERCÍCIOS	463.527,57

9- TOTAL DOS RECURSOS DO FUNDEB DISPONÍVEIS PARA UTILIZAÇÃO (6 +8) 181.075.842,51

DESPESAS COM RECURSOS DO FUNDEB (Por Subfunção)	DOTAÇÃO	DESPESAS	DESPESAS	DESPESAS PAGAS	INSCRITAS EM RESTOS A PAGAR NÃO PROCESSADOS
	ATUALIZADA	EMPENHADAS	LIQUIDADAS	Até o Bimestre	
	(c)	Até o Bimestre	Até o Bimestre	(f)	(g)
		(d)	(e)		
10-TOTAL DAS DESPESAS COM RECURSOS DO FUNDEB	211.071.488,12	180.202.200,00	171.181.531,73	169.991.514,16	0,00
10.1-PROFISSIONAIS DA EDUCAÇÃO BÁSICA	206.483.606,66	178.202.200,00	169.424.196,65	168.260.913,41	0,00
10.1.1 - Educação Infantil	57.015.000,00	42.149.000,00	38.638.643,24	38.394.441,29	0,00
10.1.2 - Educação Fundamental	135.798.606,66	124.925.700,00	121.019.596,85	120.097.589,62	0,00
10.1.3 - Educação Jovens e Adultos	9.060.000,00	8.027.500,00	7.055.166,80	7.058.092,74	0,00
10.1.4 - Educação Especial	4.610.000,00	3.100.000,00	2.710.789,76	2.710.789,76	0,00
10.1.5 - Administração Geral	0,00	0,00	0,00	0,00	0,00
10.2- OUTRAS DESPESAS	4.587.881,46	2.000.000,00	1.757.335,08	1.730.600,75	0,00
10.2.1 - Educação Infantil	0,00	0,00	0,00	0,00	0,00
10.2.2 - Educação Fundamental	3.000,00	0,00	0,00	0,00	0,00
10.2.3 - Educação Jovens e Adultos	0,00	0,00	0,00	0,00	0,00
10.2.4 - Educação Especial	0,00	0,00	0,00	0,00	0,00
10.2.5 - Administração Geral	0,00	0,00	0,00	0,00	0,00
10.2.6 - Transporte Escolar	0,00	0,00	0,00	0,00	0,00
10.2.7 - Outras	4.584.881,46	2.000.000,00	1.757.335,08	1.730.600,75	0,00

INDICADORES DO FUNDEB

DESPESAS CUSTEADAS COM RECEITAS DO FUNDEB RECEBIDAS NO EXERCÍCIO	DESPESAS	DESPESAS	DESPESAS PAGAS	INSCRITAS EM RESTOS A PAGAR NÃO PROCESSADOS	INSCRITAS EM RESTOS A PAGAR NÃO PROCESSADOS (SEM DISPONIBILIDADE DE CAIXA) ⁷	DESPESAS EMPENHADAS EM VALOR SUPERIOR AO TOTAL DAS RECEITAS RECEBIDAS NO EXERCÍCIO ⁹
	EMPENHADAS	LIQUIDADAS	Até o Bimestre			
	Até o Bimestre	Até o Bimestre	Até o Bimestre	(g)	(h)	(i)
	(d)	(e)	(f)			
11-TOTAL DAS DESPESAS CUSTEADAS COM RECURSOS DO FUNDEB RECEBIDAS NO EXERCÍCIO	180.202.200,00	171.181.531,73	169.961.514,16	0,00	0,00	0,00
11.1 - Total das Despesas custeadas com FUNDEB - Impostos e Transferências de Impostos	180.202.200,00	171.181.531,73	169.961.514,16	0,00	0,00	0,00
11.2 - Total das Despesas custeadas com FUNDEB - Complementação da União - VAAF	0,00	0,00	0,00	0,00	0,00	0,00
11.3 - Total das Despesas custeadas com FUNDEB - Complementação da União - VAAT	0,00	0,00	0,00	0,00	0,00	0,00
11.4 - Total das Despesas custeadas com FUNDEB - Complementação da União - VAAR	0,00	0,00	0,00	0,00	0,00	0,00
12 - TOTAL DAS DESPESAS DO FUNDEB COM PROFISSIONAIS DA EDUCAÇÃO BÁSICA	178.202.200,00	169.424.196,65	168.230.913,41	0,00	0,00	
13 - TOTAL DAS DESPESAS CUSTEADAS COM FUNDEB - COMPLEMENTAÇÃO DA UNIÃO - VAAT APLICADAS	0,00	0,00	0,00	0,00	0,00	
14 - TOTAL DAS DESPESAS CUSTEADAS COM FUNDEB - COMPLEMENTAÇÃO DA UNIÃO - VAAT AP. EM DESP. CAPITAL	0,00	0,00	0,00	0,00	0,00	
INDICADORES - Art. 212-A, inciso XI e § 3º - Constituição Federal ²	VALOR EXIGIDO	VALOR APLICADO		VALOR CONSIDERADO APOS DEDUÇÕES	% APLICADO	
	(j)	(k)		(l)	(m)	
15- MÍNIMO DE 70% DO FUNDEB NA REMUNERAÇÃO DOS PROFISSIONAIS DA EDUCAÇÃO BÁSICA	122.906.521,52	169.424.196,65		169.424.196,65	96,49%	
16 - PERCENTUAL DE 50% DA COMPLEMENTAÇÃO DA UNIÃO AO FUNDEB - VAAT EDUCAÇÃO INFANTIL	0,00	0,00		0,00	0,00%	
17- MÍNIMO DE 15% DA COMPLEMENTAÇÃO DA UNIÃO AO FUNDEB - VAAT EM DESPESA DE CAPITAL	0,00	0,00		0,00	0,00%	



ESTADO DE SERGIPE

PREFEITURA MUNICIPAL DE ARACAJU

RELATÓRIO RESUMIDO DA EXECUÇÃO ORÇAMENTÁRIA
 DEMONSTRATIVO DAS RECEITAS E DESPESAS COM MANUTENÇÃO E DESENVOLVIMENTO DO ENSINO - MDE
 ORÇAMENTOS FISCAL E DA SEGURIDADE SOCIAL
 PERÍODO DE REFERÊNCIA: JANEIRO-SETEMBRO 2024

RREO - ANEXO 8 (LDB, art. 72)

R\$ 1,00

INDICADOR - Art.25, § 3º - Lei nº 14.113, de 2020 - (Máximo de 10% de Superávit) ³	VALOR MÁXIMO PERMITIDO (n)	VALOR NÃO APLICADO (o)	VALOR NÃO APLICADO APÓS AJUSTE (p)	VALOR NÃO APLICADO EXCEDENTE AO MÁXIMO PERMITIDO (q)	% NÃO APLICADO (r)	
18 - TOTAL DA RECEITA RECEBIDA E NÃO APLICADA NO EXERCÍCIO	17.874.695,65	7.565.424,77	7.565.424,77	-10.309.270,88	4,23%	
INDICADOR - Art.25, § 3º - Lei nº 14.113, de 2020 - (Aplicação do Superávit de Exercício Anterior) ³	VALOR DE SUPERÁVIT PERMITIDO NO EXERCÍCIO ANTERIOR (s)	VALOR NÃO APLICADO NO EXERCÍCIO ANTERIOR (t)	VALOR DE SUPERÁVIT APLICADO ATÉ O PRIMEIRO QUADRIMESTRE (u)	VALOR APLICADO APÓS O PRIMEIRO QUADRIMESTRE (v)	VALOR TOTAL DE SUPERÁVIT NÃO APLICADO ATÉ O FINAL DO EXERCÍCIO (w)	VALOR DE SUPERÁVIT PERMITIDO NO EXERCÍCIO ANTERIOR NÃO APLICADO NO EXERCÍCIO ATUAL (x)
19- TOTAL DAS DESPESAS CUSTEADAS COM SUPERÁVIT DO FUNDEB	21.251.851,60	1.868.358,44	0,00	1.865.358,44	0,00	1.868.358,44
19.1- Total das Despesas custeadas com FUNDEB - Impostos e Transferências de Impostos	21.044.868,31	0,00	0,00	0,00	0,00	0,00
19.2- Total das Despesas custeadas com FUNDEB - Complementação da União (VAAF + VAAT+ VAAT)	206.983,29	1.868.358,44	0,00	1.865.358,44	0,00	1.868.358,44

DESPESAS COM MANUTENÇÃO E DESENVOLVIMENTO DO ENSINO – MDE - CUSTEADAS COM RECEITA DE IMPOSTOS (EXCETO FUNDEB)

DESPESAS COM AÇÕES TÍPICAS DE MDE - RECEITAS DE IMPOSTOS - EXCETO FUNDEB (POR SUBFUNÇÃO)	DOTAÇÃO ATUALIZADA (c)	DESPESAS EMPENHADAS Até o Bimestre (d)	DESPESAS LIQUIDADAS Até o Bimestre (e)	DESPESAS PAGAS Até o Bimestre (f)	INSCRITAS EM RESTOS A PAGAR NÃO PROCESSADOS (g)
20- TOTAL DAS DESPESAS COM AÇÕES TÍPICAS DE MDE CUSTEADAS COM RECEITA DE IMPOSTOS	303.674.994,15	276.703.717,78	245.308.146,44	235.702.319,43	0,00
20.1 - Educação Infantil	73.463.345,31	62.776.113,69	52.098.655,05	50.682.525,51	0,00
20.2 - Educação Fundamental	146.335.723,35	136.221.678,14	125.261.028,16	119.259.683,62	0,00
20.3 - Educação Jovens e Adultos	2.407.367,00	2.047.034,60	1.795.295,01	1.756.829,84	0,00
20.4 - Educação Especial	10.824.747,00	10.399.096,70	7.430.737,04	7.430.737,04	0,00
20.5 - Administração Geral	70.244.111,49	65.002.363,88	58.547.281,55	56.397.393,79	0,00
20.6 - Transporte Escolar	0,00	0,00	0,00	0,00	0,00
20.7 - Outras	399.700,00	257.430,77	175.149,63	175.149,63	0,00

DESPESAS COM MANUTENÇÃO E DESENVOLVIMENTO DO ENSINO – MDE - CUSTEADAS COM RECEITA DE IMPOSTOS E COM RECURSOS DO FUNDEB

DESPESAS COM AÇÕES TÍPICAS DE MDE - RECEITAS DE IMPOSTOS E RECURSOS DO FUNDEB (POR ÁREA DE ATUAÇÃO) ⁶	DOTAÇÃO ATUALIZADA (c)	DESPESAS EMPENHADAS Até o Bimestre (d)	DESPESAS LIQUIDADAS Até o Bimestre (e)	DESPESAS PAGAS Até o Bimestre (f)	INSCRITAS EM RESTOS A PAGAR NÃO PROCESSADOS (g)
21- TOTAL DAS DESPESAS COM AÇÕES TÍPICAS DE MDE CUSTEADAS COM RECEITA DE IMPOSTOS E FUNDEB	514.746.482,27	456.905.917,98	416.489.678,17	405.663.833,39	0,00
21.1 - EDUCAÇÃO INFANTIL	141.422.311,26	115.853.046,61	98.775.160,89	97.114.829,40	0,00
21.1.1 - Creche	66.091.729,72	59.168.356,41	47.429.018,38	47.032.161,95	0,00
21.1.2 - Pré-escola	75.330.581,54	56.684.690,20	51.346.142,51	50.082.667,45	0,00
21.2 - ENSINO FUNDAMENTAL	373.324.171,01	341.052.871,37	317.714.517,28	308.549.003,99	0,00

Assinado por 1 pessoa: ANTONIO SILVA ROCHA

Para verificar a validade das assinaturas, acesse <https://aracaju.1doc.com.br/verificacao/2787-3F0F-090F-1977> e informe o código 2787-3F0F-090F-1977



ESTADO DE SERGIPE

PREFEITURA MUNICIPAL DE ARACAJU

RELATÓRIO RESUMIDO DA EXECUÇÃO ORÇAMENTÁRIA

DEMONSTRATIVO DAS RECEITAS E DESPESAS COM MANUTENÇÃO E DESENVOLVIMENTO DO ENSINO - MDE

ORÇAMENTOS FISCAL E DA SEGURIDADE SOCIAL

PERÍODO DE REFERÊNCIA: JANEIRO-SETEMBRO 2024

RREO - ANEXO 8 (LDB, art. 72)	VALOR	R\$ 1,00
22 - TOTAL DAS DESPESAS DE MDE CUSTEADAS COM RECURSOS DE IMPOSTOS = (L20(d ou e))		245.308.146,44
23 - TOTAL DAS RECEITAS TRANSFERIDAS AO FUNDEB = (L4)		169.714.973,24
24 - (-) RECEITAS DO FUNDEB NÃO UTILIZADAS NO EXERCÍCIO, EM VALOR SUPERIOR A 10% = (L18(q))		0,00
25 - (-) SUPERÁVIT PERMITIDO NO EXERCÍCIO IMEDIATAMENTE ANTERIOR NÃO APLICADO NO EXERCÍCIO ATUAL = ((L19.1 (x)))		1.868.358,44
26 - (-) RESTOS A PAGAR NÃO PROCESSADOS DOS INSCRITOS NO EXERCÍCIO SEM DISPONIBILIDADE FINANCEIRA DE RECURSOS DE IMPOSTOS4		0,00
27 - (-) CANCELAMENTO, NO EXERCÍCIO, DE RP INSCRITOS COM DISPONIBILIDADE FINANCEIRA DE RECURSOS DE IMPOSTOS VINCULADOS AO ENSINO = (L30.1(af) + L30.2(af))		625,00
28- TOTAL DAS DESPESAS PARA FINS DE LIMITE (22 +23) - (24+25+26+27)		413.154.136,24

APURAÇÃO DO LIMITE MÍNIMO CONSTITUCIONAL ^{2 e 5}	VALOR EXIGIDO (z)	VALOR APLICADO (aa)	% APLICADO (ab)
29- APLICAÇÃO EM MDE SOBRE A RECEITA RESULTANTE DE IMPOSTOS	428.806.843,88	413.154.136,24	24,09%

RESTOS A PAGAR INSCRITOS EM EXERCÍCIOS ANTERIORES DE DESPESAS CONSIDERADAS PARA CUMPRIMENTO DO LIMITE8	SALDO INICIAL (ac)	RP LIQUIDADOS (ad)	RP PAGOS (ac)	RP CANCELADOS (af)	SALDO FINAL (ag)= (ac)-(ae)-(af)
30- RESTOS A PAGAR DE DESPESAS COM MDE	40.449.638,86	20.668,89	40.340.758,45	625,00	108.255,41
30.1 - Executadas com Recursos de Impostos e Transferências de Impostos	39.529.563,59	20.668,89	39.420.683,18	625,00	108.255,41
30.2 - Executadas com Recursos do FUNDEB - Impostos	920.075,27	0,00	920.075,27	0,00	0,00
30.3 - Executadas com Recursos do FUNDEB - Complementação da União (VAAT + VAAF+ VAAR)	0,00	0,00	0,00	0,00	0,00

OUTRAS INFORMAÇÕES PARA CONTROLE

RECEITAS ADICIONAIS PARA FINANCIAMENTO DO ENSINO	PREVISÃO ATUALIZADA (a)	RECEITAS REALIZADAS Até o Bimestre (b)
31-TOTAL DAS RECEITAS ADICIONAIS PARA FINANCIAMENTO DO ENSINO	19.011.000,00	13.709.485,22
31.1 - RECEITAS DE TRANSFERÊNCIAS DO FNDE (INCLUINDO RENDIMENTOS DE APLICAÇÃO FINANCEIRA	10.611.000,00	13.217.376,23
31.1.1 - Salário-Educação	5.900.000,00	11.929.209,54
31.1.2 - PDDE	1.000,00	2.623,45
31.1.3 - PNAE	4.500.000,00	1.133.677,79
31.1.4 - PNATE	10.000,00	6.001,48
31.1.5 - Outras Transferências do FNDE	200.000,00	145.863,97
31.2 - RECEITA DE TRANSFERÊNCIAS DE CONVÊNIOS	8.400.000,00	492.108,99
31.3- RECEITA DE ROYALTIES DESTINADOS À EDUCAÇÃO	0,00	0,00
31.4 -RECEITA DE OPERAÇÕES DE CRÉDITO VINCULADAS À EDUCAÇÃO	0,00	0,00
31.5 - OUTRAS RECEITAS PARA FINANCIAMENTO DO ENSINO	0,00	0,00



ESTADO DE SERGIPE

PREFEITURA MUNICIPAL DE ARACAJU

RELATORIO RESUMIDO DA EXECUCAO ORÇAMENTARIA
DEMONSTRATIVO DAS RECEITAS E DESPESAS COM MANUTENÇÃO E DESENVOLVIMENTO DO ENSINO - MDE
ORÇAMENTOS FISCAL E DA SEGURIDADE SOCIAL

PERÍODO DE REFERÊNCIA: JANEIRO-SETEMBRO 2024

KKEU - ANEXO 8 (LDB, art. 12)

R\$ 1,00

OUTRAS DESPESAS COM EDUCAÇÃO (Por Subfunção)6	DOTAÇÃO ATUALIZADA (c)	DESPESAS EMPENHADAS Até o Bimestre (d)	DESPESAS LIQUIDADAS Até o Bimestre (e)	DESPESAS PAGAS Até o Bimestre (f)	INSCRITAS EM RESTOS A PAGAR NÃO PROCESSADOS (g)
32 - TOTAL DAS DESPESAS COM AÇÕES TÍPICAS DE MDE CUSTEADS COM DEMAIS RECEITAS	61.969.223,10	58.645.387,53	42.771.743,69	37.474.354,98	0,00
32.1 - EDUCAÇÃO INFANTIL	2.359.034,05	1.576.919,97	469.363,46	376.194,81	0,00
32.2 - ENSINO FUNDAMENTAL	33.461.173,71	30.958.709,06	21.018.376,76	15.866.033,74	0,00
32.3 - ENSINO MÉDIO	0,00	0,00	0,00	0,00	0,00
32.4 - ENSINO SUPERIOR	0,00	0,00	0,00	0,00	0,00
32.5 - ENSINO PROFISSIONAL	0,00	0,00	0,00	0,00	0,00
32.6 - EDUCAÇÃO DE JOVENS E ADULTOS	158.228,75	151.635,67	87.816,61	72.800,75	0,00
32.7 - EDUCAÇÃO ESPECIAL	71.000,00	69.998,34	26.669,78	19.808,50	0,00
32.7 - OUTRAS	25.919.786,59	25.888.124,49	21.169.517,08	21.139.517,18	0,00

TOTAL GERAL DAS DESPESAS COM EDUCAÇÃO	DOTAÇÃO ATUALIZADA (c)	DESPESAS EMPENHADAS Até o Bimestre (d)	DESPESAS LIQUIDADAS (e)	DESPESAS PAGAS Até o Bimestre (f)	INSCRITAS EM RESTOS A PAGAR NÃO PROCESSADOS (g)
33- TOTAL GERAL DAS DESPESAS COM EDUCAÇÃO (10 + 20 + 32)	576.715.705,37	515.551.305,31	459.261.421,86	443.168.188,57	0,00
33.1- Despesas Correntes	504.217.626,78	446.905.243,37	399.200.427,19	393.851.484,12	0,00
33.1.1- Pessoal Ativo	332.503.606,66	287.336.940,57	270.929.283,08	266.945.528,87	0,00
33.1.2- Pessoal Inativo	0,00	0,00	0,00	0,00	0,00
33.1.3-Transferências às instituições comunitárias, confessionais ou filantrópicas sem fins lucrativos	3.184.267,00	2.920.213,58	2.841.779,39	2.841.779,39	0,00
33.1.4- Outras Despesas Correntes	168.529.753,12	156.648.089,22	125.429.364,72	124.064.175,86	0,00
33.2- Despesas de Capital	72.498.078,59	68.646.061,94	60.060.994,67	49.316.704,45	0,00
33.2.1- Transferências às instituições comunitárias, confessionais ou filantrópicas sem fins lucrativos	910.000,00	775.032,17	746.029,06	746.029,06	0,00
33.2.2- Outras Despesas de Capital	71.588.078,59	67.871.029,77	59.314.965,61	48.570.675,39	0,00

CONTROLE DA DISPONIBILIDADE FINANCEIRA E CONCILIAÇÃO BANCÁRIA	FUNDEB (ah)	SALÁRIO EDUCAÇÃO (ai)
34- DISPONIBILIDADE FINANCEIRA EM 31 DE DEZEMBRO DE 2023		15.564.870,81
35 - (+) INGRESSO DE RECURSOS ATÉ O BIMESTRE (orçamentário)		11.929.209,54
36- (-) PAGAMENTOS EFETUADOS ATÉ O BIMESTRE (orçamentário e restos a pagar)		14.052.250,00
37- (=) DISPONIBILIDADE FINANCEIRA ATÉ O BIMESTRE		13.441.830,35
38- (+) AJUSTES POSITIVOS (RETENÇÕES E OUTROS VALORES EXTRAORÇAMENTÁRIOS)		379.026,12
39- (-) AJUSTES NEGATIVOS (OUTROS VALORES EXTRAORÇAMENTÁRIOS)		302.120,50
40- (=) SALDO FINANCEIRO CONCILIADO (Saldo Bancário)		13.518.735,97

FONTE: Sistema Contábil - Gestão Pública, Unidade Responsável: SEMFAZ/COGEOF/COOC. Emissão: 07/10/2024, às 16h16 Assinado Digitalmente

1 Os valores informados devem corresponder ao efetivamente transferido. Os percentuais correspondem ao disposto na legislação.

2 Limites mínimos anuais a serem cumpridos no encerramento do exercício.

3 Art. 25. § 3º. Lei 14.113/2020: "Até 10% (dez por cento) dos recursos recebidos à conta dos Fundos, inclusive relativos à complementação da União, nos termos do § 2º do art. 16 desta Lei, poderão ser utilizados no primeiro quadrimestre do exercício imediatamente subsequente, mediante abertura de crédito adicional."

4 Os valores referentes à parcela dos Restos a Pagar inscritos sem disponibilidade financeira vinculada à educação deverão ser informados somente no RREO do último bimestre do exercício.

5 Nos cinco primeiros bimestres do exercício o acompanhamento será feito com base na despesa liquidada. No último bimestre do exercício, o valor deverá corresponder ao total da despesa empenhada.

6 As linhas representam áreas de atuação e não correspondem exatamente às subfunções da Função Educação. As despesas classificadas nas demais subfunções típicas e nas subfunções atípicas deverão ser rateadas para essas áreas de atuação.

7 Valor inscrito em RPMP sem disponibilidade de caixa, que não será considerado na apuração dos indicadores e limites. Para as linhas 15, 16 e 17, deverá ser comparado o total inscrito em RPMP com a disponibilidade de caixa por fonte de recursos. Para a linha 14, deverá ser verificada a diferença entre a disponibilidade nas Fontes do Fundeb e os RPMP referentes a essas despesas. Para a linha 18, deverá ser verificada a diferença entre as disponibilidades na Fonte VAAT e os RPMP dessas despesas

8 Controle da execução de restos a pagar considerados no cumprimento do limite mínimo dos exercícios anteriores.

9 Nesta coluna não devem ser informados valores inferiores a 0 (zero).

10 Essa coluna deve conter percentual superior a 100%. Caso isso ocorra, em razão de valores informados na coluna (i), os percentuais devem ser ajustados para 100%.

BANCO: CAIXA ECONÔMICA FEDERAL
AGÊNCIA BANCÁRIA: SERIGY
CONTA BANCÁRIA: 0059/006/00000489-9

EXERCÍCIO 2024

SALDO DISPONÍVEL NA CONTA BANCÁRIA NO ANO ANTERIOR, CONFORME REGISTRO CONTÁBIL **28.561.471,70**

ESPECIFICAÇÃO	SEG	EXECUÇÃO NO EXERCÍCIO DE 2024												NO EXERCÍCIO
		JAN/24	FEV/24	MAR/24	ABR/24	MAI/24	JUN/24	JUL/24	AGO/24	SET/24	OUT/24	NOV/24	DEZ/24	
RECEITA ORÇAMENTÁRIA ARRECADADA														
11125000 - IPTU - Imposto Sobre A Propriedade Predial E Territorial Urbana		107.540.733,72	29.921.355,12	30.519.046,06	30.704.548,82	29.576.730,66	25.704.731,13	24.813.243,65	24.505.475,31	17.141.347,83	0,00	0,00	0,00	320.427.219,30
11130310 - IRRF Imposto de Renda Retido na Fonte		6.269.675,10	9.504.480,27	10.713.762,90	9.703.541,35	9.722.925,07	11.022.826,04	14.812.412,22	10.701.027,01	9.116.292,72	0,00	0,00	0,00	91.566.949,68
11125300 - ITIV - Impostos sobre Transmissão "INTER Vivos" de Bens Imóveis e de Direitos Reais sobre Imóveis		5.181.901,55	3.876.552,27	5.124.207,73	6.171.473,17	6.821.889,42	4.918.228,34	7.094.679,04	6.761.954,86	6.429.675,84	0,00	0,00	0,00	52.380.569,22
11145110 - ISS - Imposto Sobre Serviços De Qualquer Natureza		36.698.965,53	34.560.579,96	37.112.563,05	39.028.461,58	41.167.083,14	39.469.688,23	44.985.658,84	41.496.789,15	42.706.553,60	0,00	0,00	0,00	357.226.349,08
17115110 - Cota-Parte Do Fundo De Participação Dos Municípios - Cota Mensal		58.468.498,94	79.502.598,14	49.565.509,67	51.986.971,75	60.480.214,11	64.945.665,98	42.089.421,28	55.051.793,37	44.983.729,68	0,00	0,00	0,00	507.074.401,92
17115120 - Cota-Parte Do Fundo De Participação Dos Municípios-art 1ºecc 55/2007		0,00	0,00	0,00	0,00	0,00	0,00	28.284.736,02	0,00	0,00	0,00	0,00	0,00	28.284.736,02
17115131 - Cota-Parte Do Fundo De Participação Dos Municípios-art 1ºecc 84/14		0,00	0,00	0,00	0,00	0,00	0,00	0,00	0,00	0,00	0,00	0,00	0,00	0,00
17115131 - Cota-Parte Do Fundo De Participação Dos Municípios-art 1ºecc 119/22		0,00	0,00	0,00	0,00	0,00	0,00	0,00	0,00	12.345.008,28	0,00	0,00	0,00	12.345.008,28
17115200 - Cota-Parte Do Imposto Sobre A Propriedade Territorial Rural		8.510,85	2.594,39	3.001,51	2.247,18	2.673,93	3.002,33	2.787,13	6.127,21	3.206,00	0,00	0,00	0,00	34.130,53
17215000 - Cota-Parte Do Icms		32.311.519,57	23.677.065,42	25.536.925,16	32.822.729,18	26.315.489,80	25.123.512,04	31.686.044,44	26.477.494,86	26.446.215,83	0,00	0,00	0,00	250.396.946,30
17215100 - Cota-Parte Do Ipvva		8.756.576,31	7.519.306,10	19.252.371,77	21.423.846,06	6.655.013,91	7.187.041,57	8.119.139,35	8.270.175,52	8.074.602,89	0,00	0,00	0,00	95.258.017,48
17215200 - Cota-Parte Do Ipi Sobre Exportação		20.218,79	21.954,10	22.463,55	27.284,64	20.840,95	28.527,59	26.700,27	33.163,57	31.814,24	0,00	0,00	0,00	232.967,70
TOTAL	(A)	255.256.600,36	188.586.485,77	177.849.851,40	191.871.103,73	180.762.860,99	178.403.203,25	201.914.822,24	173.304.000,86	167.278.446,91	0,00	0,00	0,00	1.715.227.349,51
RECURSOS DO FUNDEB														
CONTRIBUIÇÃO PARA FORMAÇÃO DO FUNDEB (1700000)	(B)	19.808.709,88	22.068.651,10	18.745.234,42	21.146.221,12	18.602.627,83	19.359.918,43	16.289.689,07	17.877.041,46	15.816.879,93	0,00	0,00	0,00	169.714.979,24
TRANSFERÊNCIAS DE RECURSOS DO FUNDEB (171500101 + 171500102)20677371,51		20.677.371,51	23.563.982,71	17.720.932,27	19.308.753,24	20.986.650,01	20.467.776,48	16.732.141,36	18.881.876,43	16.488.644,08	0,00	0,00	0,00	174.828.128,09
TRANSFERÊNCIAS DE RECURSOS DA COMPLEMENTAÇÃO DA UNIÃO AO FUNDEB(171550221,00)		637.056,89	259.038,03	282.586,94	342.932,71	334.022,47	357.719,26	357.719,26	379.148,61	215.987,30	0,00	0,00	0,00	3.166.219,47
DESPESAS EMPENHADAS E PAGAS NO EXERCÍCIO (1)	(C)	1.400.364,69	7.284.729,89	4.404.489,06	6.705.393,03	5.866.903,25	4.896.288,95	7.341.733,74	6.912.347,43	7.286.405,01	0,00	0,00	0,00	52.098.639,05
30000000 DESPESAS CORRENTES		1.400.364,69	5.419.780,40	3.779.935,44	4.712.441,12	4.466.015,82	4.893.574,40	7.322.705,53	5.972.145,82	7.253.713,33	0,00	0,00	0,00	45.220.676,55
31000000 PESSOAL E ENCARGOS SOCIAIS		648.478,72	1.336.524,55	584.252,49	1.581.006,24	1.517.907,37	1.731.185,94	3.327.397,40	1.934.230,20	3.302.007,69	0,00	0,00	0,00	15.962.999,80
31900400 Contratação Por Tempo Determinado		0,00	0,00	0,00	0,00	0,00	0,00	0,00	0,00	1.376.389,84	0,00	0,00	0,00	1.376.389,84
31901100 Vencimento e Vantagens Fixa de Pessoal Civil		180.139,80	179.126,71	178.598,98	366.978,23	381.755,27	433.238,28	448.449,02	403.859,56	388.889,46	0,00	0,00	0,00	2.961.035,31
31901300 Obrigações Patronais		331,19	331,19	507,86	390,08	390,08	390,08	390,08	390,08	390,08	0,00	0,00	0,00	3.516,72
31901600 Outras Despesas Variáveis - Pessoal Civil		5.094,50	6.164,14	5.714,64	6.067,76	6.645,34	6.697,97	5.142,39	6.546,68	7.174,17	0,00	0,00	0,00	55.245,59
31909400 Indenizações e Restituições Trabalhistas		72.790,60	0,00	0,00	66.166,23	0,00	138.945,29	53.452,78	0,00	0,00	0,00	0,00	0,00	331.340,90
31900000 APLICAÇÕES DIRETAS - OPERAÇÕES INTRAORÇAMENTÁRIA		390.122,63	1.150.902,51	399.431,01	1.141.403,94	1.129.116,68	1.151.914,32	2.819.963,13	1.523.433,88	1.529.164,34	0,00	0,00	0,00	11.235.459,44
31911300 Obrigações Patronais		390.122,63	1.150.902,51	399.431,01	1.141.403,94	1.129.116,68	1.151.914,32	2.819.963,13	1.523.433,88	1.529.164,34	0,00	0,00	0,00	11.235.459,44
33000000 OUTRAS DESPESAS CORRENTES		751.885,97	4.083.255,85	3.195.682,95	3.131.434,88	2.948.108,45	3.162.388,46	3.995.308,13	4.037.915,62	3.951.705,44	0,00	0,00	0,00	29.256.685,75
33500000 TRANSFERÊNCIA A INSTITUIÇÕES PREVIDAS SEM FINS LUCRATIVOS		0,00	56.461,97	58.480,18	86.770,32	36.457,88	19.820,35	153.992,79	153.185,40	212.513,82	0,00	0,00	0,00	707.689,71
3354100 Contribuições		0,00	56.461,97	58.480,18	86.770,32	36.457,88	19.820,35	153.992,79	153.185,40	212.513,82	0,00	0,00	0,00	707.689,71
33900000 APLICAÇÕES DIRETAS		751.885,97	4.026.793,88	3.137.202,77	3.044.664,56	2.911.650,57	3.142.568,11	3.841.315,34	3.884.730,22	3.739.191,62	0,00	0,00	0,00	28.480.000,04
33903000 Material de Consumo		0,00	7.155,00	8.290,38	3.875,70	184.734,82	509.564,67	68.662,50	170.484,20	5.310,91	0,00	0,00	0,00	950.079,18
33903400 Outras Despesas de Pessoal Decorrentes de Contratos de Terceirização		0,00	1.145.933,43	1.144.567,26	1.170.979,29	1.176.444,71	821.672,05	1.802.596,54	1.941.879,13	1.625.272,72	0,00	0,00	0,00	10.858.345,13
33903200 Material, Bem ou Serviço Para Distribuição Gratuita		0,00	0,00	0,00	0,00	0,00	0,00	0,00	0,00	0,00	0,00	0,00	0,00	0,00
33903600 Outros Serviços de Terceiros - Pessoa Física		31.028,30	59.889,82	59.889,82	59.889,82	69.781,15	77.998,49	87.889,82	87.889,82	87.889,82	0,00	0,00	0,00	621.149,66
33903900 Outros Serviços de Terceiros - Pessoa Jurídica		250.203,35	1.399.276,69	1.784.878,89	1.735.479,34	1.389.183,89	1.663.361,67	1.808.961,68	1.684.477,07	1.874.308,57	0,00	0,00	0,00	13.500.130,15
33904000 Serviços de Tecnologia da Informação e Comunicação - Pessoa Jurídica		0,00	439.764,47	90.230,80	74.440,41	91.506,00	0,00	73.204,80	0,00	146.409,60	0,00	0,00	0,00	456.560,08
33904700 Obrigações Tributárias e Contributivas		600,00	0,00	0,00	0,00	0,00	0,00	0,00	0,00	0,00	0,00	0,00	0,00	600,00
33909200 Despesas de Exercícios Anteriores		470.054,32	974.774,47	49.345,62	0,00	0,00	0,00	0,00	0,00	0,00	0,00	0,00	0,00	1.494.174,41
33909300 Indenizações e Restituições		0,00	0,00	0,00	0,00	0,00	69.971,23	0,00	0,00	0,00	0,00	0,00	0,00	69.971,23
40000000 DESPESAS DE CAPITAL		0,00	1.864.949,49	624.553,62	1.992.951,91	1.400.887,43	2.714,55	19.028,21	940.201,61	32.691,68	0,00	0,00	0,00	6.877.976,50
44000000 INVESTIMENTOS		0,00	1.864.949,49	624.553,62	1.992.951,91	1.400.887,43	2.714,55	19.028,21	940.201,61	32.691,68	0,00	0,00	0,00	6.877.976,50
44500000 TRANSFERÊNCIAS A INSITUIÇÕES PRIVADAS SEM FINS LUCRATIVOS		0,00	6.050,03	14.553,62	43.566,88	20.571,02	2.714,55	19.028,21	27.993,80	32.691,68	0,00	0,00	0,00	167.168,79
44504100 Contribuições		0,00	6.050,03	14.553,62	43.566,88	20.571,02	2.714,55	19.028,21	27.993,80	32.691,68	0,00	0,00	0,00	167.168,79
44900000 APLICAÇÕES DIRETAS		0,00	1.858.899,46	610.000,00	1.949.385,03	1.380.316,41	0,00	0,00	912.207,81	0,00	0,00	0,00	0,00	6.709.806,71
44905200 Equipamentos e Matrial Permanente		0,00	0,00	0,00	1.182.404,97	1.284.967,00	0,00	0,00	868.933,00	0,00	0,00	0,00	0,00	3.336.309,97
44906100 Aquisição de Imóveis		0,00	0,00	610.000,00	0,00	0,00	0,00	0,00	0,00	0,00	0,00	0,00	0,00	610.000,00
44909300 Indenizações e Restituições		0,00	0,00	0,00	0,00	95.349,41	0,00	0,00	43.274,81	0,00	0,00	0,00	0,00	138.624,22
44913900 Outros Serviços de Terceiros - Pessoal Jurídica - Despesa Intraorçamentária		0,00	1.858.899,46	0,00	766.980,06	0,00	0,00	0,00	0,00	0,00	0,00	0,00	0,00	2.625.879,52

ESPECIFICAÇÃO	SEG	EXECUÇÃO NO EXERCÍCIO DE 2024												L.P.		
		JAN/24	FEV/24	MAR/24	ABR/24	MAI/24	JUN/24	JUL/24	AGO/24	SET/24	OUT/24	NOV/24	DEZ/24		NO EXERCÍCIO	
RECEITA ORÇAMENTÁRIA ARRECADADA																
17101 - SECRETARIA MUNICIPAL DE EDUCAÇÃO - FUNDAMENTAL	(D)	4.024.215,08	8.691.554,17	14.199.970,24	27.021.128,63	16.022.835,70	10.253.790,13	11.360.589,38	14.366.819,13	19.495.275,33	0,00	0,00	0,00	125.436.172,79		
30000000 DESPESAS CORRENTES		3.518.820,89	8.513.104,82	8.954.121,61	12.160.322,62	9.454.566,68	10.156.913,47	11.088.397,92	11.091.133,75	17.309.788,61	0,00	0,00	0,00	92.247.170,37		
31000000 PESSOAL E ENCARGOS SOCIAIS		1.800.409,69	3.902.027,39	2.316.794,96	3.803.916,33	3.579.076,20	4.213.668,59	5.032.901,24	5.648.927,27	8.452.376,13	0,00	0,00	0,00	38.750.009,80		
31900000 APLICAÇÕES DIRETAS		669.054,05	564.410,03	1.158.445,02	493.844,93	417.070,54	873.117,07	812.852,77	1.168.478,82	4.017.799,59	0,00	0,00	0,00	10.175.072,82		
31900400 Contratação Por Tempo Determinado		0,00	0,00	0,00	0,00	0,00	0,00	0,00	0,00	3.302.824,53	0,00	0,00	0,00	3.302.824,53		
31901100 Vencimento e Vantagens Fixa de Pessoal Civil		556.985,17	555.711,89	575.137,92	385.319,43	409.687,72	407.117,99	465.087,94	426.417,97	447.624,70	0,00	0,00	0,00	4.229.097,73		
31901300 Obrigações Patronais		0,00	0,00	0,00	0,00	0,00	0,00	0,00	0,00	0,00	0,00	0,00	0,00	0,00		
31901600 Outras Despesas Variáveis - Pessoal Civil		9.022,62	8.698,14	5.826,86	7.308,05	7.382,82	6.172,44	6.521,58	6.059,80	7.289,31	0,00	0,00	0,00	64.285,82		
31909400 Indenizações e Restituições Trabalhistas		103.046,26	0,00	577.480,24	101.217,45	0,00	459.826,64	341.243,25	736.001,05	260.061,05	0,00	0,00	0,00	2.578.875,94		
31900000 APLICAÇÕES DIRETAS - OPERAÇÕES INTRAORÇAMENTÁRIA		1.131.355,64	3.337.617,36	1.158.349,94	3.310.071,40	3.162.005,66	3.340.551,52	4.220.048,47	4.480.448,45	4.434.576,54	0,00	0,00	0,00	28.575.020,98		
31911300 Obrigações Patronais		1.131.355,64	3.337.617,36	1.158.349,94	3.310.071,40	3.162.005,66	3.340.551,52	4.220.048,47	4.480.448,45	4.434.576,54	0,00	0,00	0,00	28.575.020,98		
33000000 OUTRAS DESPESAS CORRENTES		1.718.411,20	4.611.077,43	6.637.326,65	8.356.406,29	5.875.490,48	5.943.244,88	6.055.496,68	5.442.206,48	8.857.412,48	0,00	0,00	0,00	53.497.025,17		
33500000 TRANSFERÊNCIAS A INSTITUIÇÕES PREIVADAS SEM FINS LUCRATIVOS		20.292,44	138.800,75	207.072,25	174.931,99	56.459,38	186.801,44	172.306,34	354.937,90	514.953,19	0,00	0,00	0,00	1.826.555,68		
3354100 Contribuições		20.292,44	138.800,75	207.072,25	174.931,99	56.459,38	186.801,44	172.306,34	354.937,90	514.953,19	0,00	0,00	0,00	1.826.555,68		
33900000 APLICAÇÕES DIRETAS		1.698.118,76	4.472.276,68	6.430.254,40	8.181.474,30	5.819.031,10	5.756.443,44	5.883.190,34	5.087.268,58	8.342.459,29	0,00	0,00	0,00	51.670.516,89		
33900800 Outros Benefícios Assistenciais		0,00	0,00	0,00	0,00	0,00	0,00	0,00	0,00	0,00	0,00	0,00	0,00	0,00		
33903000 Material de Consumo		0,00	5.196,00	46.353,43	200.857,89	167.560,97	530.957,38	256.440,07	40.377,80	7.613,92	0,00	0,00	0,00	1.255.381,46		
33903100 Premiações Culturais, Art, Científicas, Desport e Outras		0,00	0,00	0,00	0,00	0,00	0,00	0,00	0,00	0,00	0,00	0,00	0,00	0,00		
33903200 Material, Bem ou Serviços para Distribuição Gratuita		0,00	0,00	0,00	0,00	0,00	0,00	0,00	0,00	0,00	0,00	0,00	0,00	0,00		
33903600 Outros Serviços de Terceiros - Pessoa Física		39.914,16	81.416,95	81.416,95	81.416,95	84.116,95	81.416,95	96.067,25	66.766,65	81.416,95	0,00	0,00	0,00	693.948,76		
33903900 Outros Serviços de Terceiros - Pessoa Jurídica		549.687,49	3.552.450,20	4.357.670,33	6.975.893,29	5.231.113,78	4.269.369,43	4.605.147,72	3.918.840,47	5.289.871,15	0,00	0,00	0,00	38.750.040,86		
33904000 Serviços de Tecnologia da Informação e Comunicação - Pessoa Jurídica		0,00	287.474,51	1.279.108,01	923.306,17	300.851,19	874.699,68	925.535,30	1.061.283,66	742.656,79	0,00	0,00	0,00	6.394.916,31		
33904700 Obrigações Tributárias e Contributivas		1.420,00	0,00	0,00	0,00	0,00	540,00	0,00	0,00	0,00	0,00	0,00	0,00	1.960,00		
33904800 Outros Auxílios Financeiros a Pessoas Físicas		0,00	0,00	0,00	0,00	0,00	0,00	0,00	0,00	0,00	0,00	0,00	0,00	0,00		
33909200 Despesas de Exercícios Anteriores		706.041,90	10.080,00	665.705,68	0,00	0,00	0,00	0,00	0,00	0,00	0,00	0,00	0,00	1.381.825,58		
33909300 Indenizações e Restituições		401.055,21	535.659,02	0,00	0,00	34.848,21	0,00	0,00	0,00	2.220.900,48	0,00	0,00	0,00	3.192.468,92		
40000000 DESPESAS DE CAPITAL		505.394,19	178.449,35	5.245.848,63	14.860.806,01	6.568.269,02	96.876,66	272.191,46	3.275.685,38	2.185.486,72	0,00	0,00	0,00	33.189.007,42		
44000000 INVESTIMENTOS		505.394,19	178.449,35	5.245.848,63	14.860.806,01	6.568.269,02	96.876,66	272.191,46	3.275.685,38	2.185.486,72	0,00	0,00	0,00	33.189.007,42		
44500000 TRANSFERÊNCIAS A INSTITUIÇÕES PRIVADAS SEM FINS LUCRATIVOS		5.394,19	53.449,35	105.651,77	58.513,61	33.513,02	96.876,66	76.991,46	40.032,49	108.436,72	0,00	0,00	0,00	578.852,27		
44504100 Contribuições		5.394,19	53.449,35	105.651,77	58.513,61	33.513,02	96.876,66	76.991,46	40.032,49	108.436,72	0,00	0,00	0,00	578.852,27		
44900000 APLICAÇÕES DIRETAS		500.000,00	125.000,00	5.140.196,86	14.802.292,40	6.534.756,00	0,00	195.200,00	3.235.652,89	2.077.050,00	0,00	0,00	0,00	32.610.145,15		
44905100 Obras e Instalações		0,00	0,00	0,00	0,00	0,00	0,00	0,00	0,00	0,00	0,00	0,00	0,00	0,00		
44905200 Equipamentos e Matrial Permanente		500.000,00	125.000,00	5.004.970,41	13.793.194,95	6.534.756,00	0,00	195.200,00	2.440.004,00	2.077.050,00	0,00	0,00	0,00	30.670.172,36		
44909200 Despesas de Exercícios Anteriores		0,00	0,00	135.226,45	0,00	0,00	0,00	0,00	4.408,38	0,00	0,00	0,00	0,00	139.638,83		
44913900 Outros Serviços de Terceiros - Pessoal Jurídica - Despesa Intraorçamentária		0,00	0,00	0,00	1.009.097,45	0,00	0,00	0,00	791.240,51	0,00	0,00	0,00	0,00	1.800.337,96		
17101 - SECRETARIA MUNICIPAL DE EDUCAÇÃO - DEMAIS DESPESAS	(E)	3.654.833,20	6.989.272,25	5.462.298,30	7.420.184,31	7.875.386,37	7.792.184,16	9.787.622,64	9.673.476,28	9.118.056,09	0,00	0,00	0,00	67.773.316,60		
30000000 DESPESAS CORRENTES		3.654.833,20	6.983.552,25	5.440.784,30	7.254.912,33	7.084.896,37	7.674.044,16	9.787.622,64	9.319.541,28	9.118.056,09	0,00	0,00	0,00	66.318.242,62		
31000000 PESSOAL E ENCARGOS SOCIAIS		2.930.699,10	4.979.746,38	3.037.173,92	5.062.609,46	5.262.744,51	5.551.071,75	7.273.556,19	6.260.158,96	6.434.237,56	0,00	0,00	0,00	46.791.997,83		
31900000 APLICAÇÕES DIRETAS		1.851.359,82	1.795.582,68	1.932.081,46	1.904.725,26	2.026.422,26	2.364.108,78	2.328.545,84	2.107.815,59	2.203.549,61	0,00	0,00	0,00	18.542.186,20		
31901100 Vencimento e Vantagens Fixa de Pessoal Civil		1.595.793,97	1.562.958,76	1.591.470,45	1.632.149,87	1.671.374,48	1.840.245,43	2.053.027,42	1.802.980,75	1.756.511,66	0,00	0,00	0,00	15.399.513,79		
31901300 Obrigações Patronais		223.613,28	215.923,49	213.164,19	218.114,46	219.879,81	220.236,60	246.332,02	237.381,50	225.723,01	0,00	0,00	0,00	2.024.368,36		
31901600 Outras Despesas Variáveis - Pessoal Civil		877,02	1.011,95	809,56	863,53	998,46	1.011,95	917,50	1.065,92	472,24	0,00	0,00	0,00	2.024,13		
31909200 Despesas de Exercícios Anteriores		0,00	0,00	52.213,37	0,00	0,00	0,00	0,00	0,00	0,00	0,00	0,00	0,00	52.213,37		
31909300 Indenizações e Restituições		0,00	0,00	0,00	0,00	0,00	0,00	0,00	0,00	0,00	0,00	0,00	0,00	0,00		
31909400 Indenizações e Restituições Trabalhistas		31.075,55	15.688,48	56.683,92	18.117,46	116.429,54	302.614,80	9.742,00	66.387,42	177.238,69	0,00	0,00	0,00	799.977,86		
31909600 Ressarcimento de Despesas Pessoal Requisitado		0,00	0,00	17.739,97	35.479,94	17.739,97	0,00	18.526,90	0,00	43.604,01	0,00	0,00	0,00	10.094,79		
31900000 APLICAÇÕES DIRETAS - OPERAÇÕES INTRAORÇAMENTÁRIA		1.079.339,28	3.184.163,70	1.105.092,46	3.157.884,20	3.236.322,25	3.186.962,97	4.945.010,35	4.152.343,37	4.230.687,95	0,00	0,00	0,00	28.227.806,53		
31911300 Obrigações Patronais		1.079.339,28	3.184.163,70	1.105.092,46	3.157.884,20	3.236.322,25	3.186.962,97	4.945.010,35	4.152.343,37	4.230.687,95	0,00	0,00	0,00	28.227.806,53		
33000000 OUTRAS DESPESAS CORRENTES		724.134,10	2.003.805,87	2.403.610,38	2.192.302,87	1.822.151,86	2.122.972,41	2.514.066,45	3.059.382,32	2.683.818,53	0,00	0,00	0,00	19.526.240,79		
33500000 TRANSFERÊNCIAS A INSTITUIÇÕES PRIVADAS SEM FINS LUCRATIVOS		0,00	0,00	0,00	0,00											

ESPECIFICAÇÃO	SEG	EXECUÇÃO NO EXERCÍCIO DE 2024												NO EXERCÍCIO	
		JAN/24	FEV/24	MAR/24	ABR/24	MAI/24	JUN/24	JUL/24	AGO/24	SET/24	OUT/24	NOV/24	DEZ/24		
RECEITA ORÇAMENTÁRIA ARRECADADA															
33904100 Contribuições		0,00	0,00	0,00	0,00	0,00	0,00	0,00	0,00	0,00	0,00	0,00	0,00	0,00	0,00
33904700 Obrigações Tributárias e Contributivas		0,00	0,00	0,00	0,00	0,00	0,00	0,00	0,00	0,00	0,00	0,00	0,00	0,00	0,00
33904900 Auxílio-transporte		34.256,63	36.663,11	37.676,50	39.273,23	38.959,68	39.109,75	41.099,52	41.261,17	38.223,18	0,00	0,00	0,00	0,00	346.528,77
33909200 Despesas de Exercícios Anteriores		176.848,95	0,00	112.133,02	0,00	0,00	0,00	0,00	0,00	0,00	0,00	0,00	0,00	0,00	288.992,97
33909300 Indenizações e Restituições		0,00	0,00	0,00	0,00	143.123,59	0,00	22.400,00	26.113,05	0,00	0,00	0,00	0,00	0,00	191.641,64
40000000 DESPESAS DE CAPITAL		0,00	5.720,00	21.514,00	165.271,98	790.490,00	118.140,00	0,00	353.935,00	0,00	0,00	0,00	0,00	0,00	1.455.070,98
44000000 INVESTIMENTOS		0,00	5.720,00	21.514,00	165.271,98	790.490,00	118.140,00	0,00	353.935,00	0,00	0,00	0,00	0,00	0,00	1.455.070,98
44500000 TRANSFERÊNCIAS A INSITUIÇÕES PRIVADAS SEM FINS LUCRATIVOS		0,00	0,00	0,00	0,00	0,00	0,00	0,00	0,00	0,00	0,00	0,00	0,00	0,00	0,00
44504100 Contribuições		0,00	0,00	0,00	0,00	0,00	0,00	0,00	0,00	0,00	0,00	0,00	0,00	0,00	0,00
44900000 APLICAÇÕES DIRETAS		0,00	5.720,00	21.514,00	165.271,98	790.490,00	118.140,00	0,00	353.935,00	0,00	0,00	0,00	0,00	0,00	1.455.070,98
44904000 Serviços de Tecnologia da Informação e Comunicação PJ		0,00	0,00	0,00	0,00	0,00	0,00	0,00	0,00	0,00	0,00	0,00	0,00	0,00	0,00
44905100 Obras e Instalações		0,00	0,00	0,00	0,00	0,00	0,00	0,00	0,00	0,00	0,00	0,00	0,00	0,00	0,00
44905200 Equipamentos e Matrial Permanente		0,00	5.720,00	21.514,00	165.271,98	790.490,00	118.140,00	0,00	353.935,00	0,00	0,00	0,00	0,00	0,00	1.455.070,98
44909200 Despesas de Exercícios Anteriores		0,00	0,00	0,00	0,00	0,00	0,00	0,00	0,00	0,00	0,00	0,00	0,00	0,00	0,00
TOTAL	(F)	9.079.412,97	22.965.556,31	24.066.757,60	41.146.705,97	29.765.125,32	22.942.263,24	28.489.945,76	30.952.642,84	35.899.736,43	0,00	0,00	0,00	0,00	245.308.148,44
RESTOS A PAGAR QUITADOS NO EXERCÍCIO															
Educação Infantil	(G)	2.448.941,45	3.430,00	12.000.000,00	0,00	0,00	0,00	0,00	0,00	0,00	0,00	0,00	0,00	0,00	14.452.375,45
Ensino Fundamental	(H)	17.730.412,60	0,00	0,00	0,00	0,00	0,00	0,00	0,00	0,00	0,00	0,00	0,00	0,00	17.730.412,60
Demais Despesas Consideradas na MDE	(I)	7.237.899,13	0,00	0,00	0,00	0,00	0,00	0,00	0,00	0,00	0,00	0,00	0,00	0,00	7.237.899,13
TOTAL	(J)	27.417.253,18	3.430,00	12.000.000,00	0,00	0,00	0,00	0,00	0,00	0,00	0,00	0,00	0,00	0,00	39.420.680,18
OUTROS RECEBIMENTOS															
Retenção e Consignações a Recolher		1.483.223,68	2.093.502,42	2.746.215,86	2.407.282,94	1.695.275,58	2.256.839,83	2.222.047,60	2.260.579,62	3.566.993,28	0,00	0,00	0,00	0,00	20.731.960,81
Indenizações e restituições de despesas		0,00	0,00	0,00	0,00	0,00	0,00	0,00	0,00	0,00	0,00	0,00	0,00	0,00	0,00
Rendimentos de aplicação financeiras		0,00	134.893,01	117.994,00	117.751,21	62.396,95	0,00	55.510,73	43.695,47	30.003,90	0,00	0,00	0,00	0,00	562.240,27
Receita de alienação de Bens Móveis e/ou bens imóveis		0,00	0,00	0,00	0,00	0,00	0,00	0,00	0,00	0,00	0,00	0,00	0,00	0,00	0,00
Recuperação de Despsas de Exercícios Anteriores		0,00	0,00	0,00	0,00	0,00	0,00	0,00	0,00	0,00	0,00	0,00	0,00	0,00	0,00
TOTAL	(k)	1.483.223,68	2.228.395,43	2.864.209,86	2.525.034,15	1.757.672,53	2.256.839,83	2.277.558,33	2.304.275,09	3.596.997,18	0,00	0,00	0,00	0,00	21.294.200,88
OUTROS PAGAMENTOS															
Recolhimento de Retenções e Consignações		2.681.092,43	1.180.403,63	2.887.354,14	2.208.164,78	1.982.555,99	2.052.129,96	2.341.160,65	2.096.368,39	2.578.255,42	0,00	0,00	0,00	0,00	20.002.485,39
Outros Pagamentos		0,00	0,00	0,00	0,00	0,00	0,00	0,00	0,00	0,00	0,00	0,00	0,00	0,00	0,00
TOTAL	(L)	2.681.092,43	1.180.403,63	2.887.354,14	2.208.164,78	1.982.555,99	2.052.129,96	2.341.160,65	2.096.368,39	2.578.255,42	0,00	0,00	0,00	0,00	20.002.485,39
RESTOS A PAGAR INSCRITOS NO EXERCÍCIO															
Educação Infantil		0,00	0,00	0,00	0,00	0,00	0,00	0,00	0,00	0,00	0,00	0,00	0,00	0,00	0,00
Ensino Fundamental		0,00	0,00	0,00	0,00	0,00	0,00	0,00	0,00	0,00	0,00	0,00	0,00	0,00	0,00
Demais Despesas Consideradas na MDE		0,00	0,00	0,00	0,00	0,00	0,00	0,00	0,00	0,00	0,00	0,00	0,00	0,00	0,00
Saldo atual disponível na conta bancária, conforme resgistro contábil															17.896.114,61
APURAÇÃO															
		%													
Recursos aplicados nos níveis prioritários de atuação (art. 211 da CF)	N = (B+C+D+J)	52.650.542,83	38.048.365,16	49.349.693,72	54.872.742,78	40.492.366,78	34.509.997,51	34.992.012,19	39.156.208,02	42.598.560,27	0,00	0,00	0,00	0,00	386.670.483,26
Percentual dos recursos aplicados nos níveis prioritários de atuação	O = (N/A X 100)	20,63%	20,18%	27,75%	28,60%	22,40%	19,34%	17,33%	22,59%	25,47%	#DIV/0!	#DIV/0!	#DIV/0!	#DIV/0!	22,34%
Recursos aplicados na Manutenção e Desenvolvimento do Ensino	P = (B+F)	56.305.376,03	45.037.637,41	54.811.992,02	62.292.927,09	48.367.753,15	42.302.181,67	44.779.634,83	48.829.684,30	51.716.616,36	0,00	0,00	0,00	0,00	413.157.767,24
Percentual dos recursos aplicados na MDE	Q = (P/A X 100)	22,06%	23,88%	30,82%	32,47%	26,76%	23,71%	22,18%	28,18%	30,92%	#DIV/0!	#DIV/0!	#DIV/0!	#DIV/0!	24,63%

Assinado por: [nome] em [data] - NUNCIADO SILENCIOSAMENTE - Para verificar a autenticidade acesse o site: https://www.aracaju.gov.br/portal/controle-social

ESPECIFICAÇÃO	EXECUÇÃO NO EXERCÍCIO DE 2024													NO EXERCÍCIO
	JAN/24	FEV/24	MAR/24	ABR/24	MAI/24	JUN/24	JUL/24	AGO/24	SET/24	OUT/24	NOV/24	DEZ/24		
17 - SECRETARIA MUNICIPAL DA EDUCAÇÃO MERENDA ESCOLAR														
17101 - SECRETARIA MUNICIPAL DE EDUCAÇÃO - INFANTIL	436.060,95	358.969,42	1.044.832,84	675.430,64	1.429.951,77	774.295,51	1.115.744,48	826.847,11	1.375.729,88	0,00	0,00	0,00	8.037.899,60	
2055-Desenvolvimento da Alimentação da Escolar da Educação Infantil Vinculado à Creche	299.594,29	212.624,76	458.342,32	481.434,45	909.819,05	318.483,79	714.572,25	464.959,18	774.085,61	0,00	0,00	0,00	4.633.912,70	
2146- Desenvolvimento da Alimentação Escolar da Educação Infantil Vinculado à Pré-Escola	136.466,66	146.344,66	586.490,52	193.996,19	520.132,72	455.811,72	401.172,23	361.887,93	601.644,27	0,00	0,00	0,00	3.403.946,90	
17101 - SECRETARIA MUNICIPAL DE EDUCAÇÃO - FUNDAMENTAL	290.506,11	509.994,88	1.178.378,93	1.593.119,05	1.952.667,02	1.682.465,26	1.478.832,27	1.383.507,93	2.164.206,88	0,00	0,00	0,00	12.233.672,33	
2074- Desenvolvimento da Alimentação Escolar do Ensino Fundamental	290.506,11	509.994,88	1.178.378,93	1.593.119,05	1.952.667,02	1.682.465,26	1.478.832,27	1.383.507,93	2.164.206,88	0,00	0,00	0,00	12.233.672,33	
17101 - SECRETARIA MUNICIPAL DE EDUCAÇÃO - DEMAIS DESPESAS	13.391,32	31.343,99	153.784,50	124.477,48	82.692,51	137.609,07	95.213,63	92.207,62	167.256,03	0,00	0,00	0,00	897.916,15	
2421- Desenvolvimento da Alimentação Escolar da Educação de Jovens e Adultos	11.771,90	29.321,88	144.295,28	114.858,04	76.215,48	127.413,00	87.216,80	84.206,32	154.372,08	0,00	0,00	0,00	829.672,78	
2422- Desenvolvimento da Alimentação Escolar da Educação Especial - Atendimento Educacional Especializado - AEE	1.619,42	2.022,11	9.489,22	9.619,44	6.477,03	10.196,07	7.996,83	8.001,30	12.883,95	0,00	0,00	0,00	68.305,37	
TOTAL	739.958,38	900.308,29	2.376.996,27	2.393.027,17	3.465.311,30	2.594.369,84	2.689.790,38	2.302.562,66	3.707.192,79	0,00	0,00	0,00	21.169.510,88	
TOTAL GERAL DAS DESPESAS ORÇAMENTÁRIAS PAGAS COM MDE	9.819.371,35	23.865.864,60	26.443.753,87	43.539.733,14	33.230.436,62	25.536.633,08	31.179.736,14	33.255.205,50	39.606.929,22	0,00	0,00	0,00	266.477.602,52	
TOTAL GERAL DAS DESPESAS ORÇAMENTÁRIAS PAGAS MAIS EXTRAS E RESTOS A PAGAR COM MDE	12.500.463,78	25.046.268,23	29.331.108,01	45.747.897,92	35.212.992,61	27.588.763,04	33.520.896,79	35.351.573,89	42.185.184,64	0,00	0,00	0,00	286.485.119,91	

NOTA EXPLICATIVA:

(1) Demonstra as despesas da MDE, empenhadas pagas no exercício, com exceção das despesas do FUNDEB.

*Os níveis de ensino que compõem a atuação prioritária do Município são a educação infantil e o ensino fundamental

Art. 211, §§ 2º e 3º DA CF)

* Despesas não computadas do programa merenda escolar

FONTE:SEMPAZ/COGEOF 07/10/2024 16H16

BANCO: CEF
AGÊNCIA BANCÁRIA: SERIGY
CONTA BANCÁRIA: 672.001.4

EXERCÍCIO/2024

SALDO DISPONÍVEL NA CONTA CORRENTE NO ANO ANTERIOR CONFORME REGISTRO CONTÁBIL													3.273.340,22
RECEITA ORÇAMENTÁRIA ARRECADADA													NO EXERCÍCIO
SEQ.	JAN/24	FEV/24	MAR/24	ABR/24	MAI/24	JUN/24	JUL/24	AGO/24	SET/24	OUT/24	NOV/24	DEZ/24	NO EXERCÍCIO
Transferências de recursos do FUNDEB (175801100)	(A)	20.677.371,51	23.563.982,71	17.720.932,27	19.308.753,24	20.989.656,01	20.464.770,48	16.732.141,36	18.881.876,43	16.488.644,08	0,00	0,00	174.828.128,69
Transferência de Recursos da Complementação da União ao FUNDEB (1724.02.00)	(B)	637.056,89	259.038,03	282.586,94	342.932,71	334.022,47	357.719,26	379.148,61	215.987,30	0,00	0,00	0,00	3.166.218,87
Receita de Remuneração de Depósitos Bancários de Recursos vinculados ao FUNDEB	(C)	0,00	69.711,91	80.245,58	196.953,25	104.203,72	0,00	96.361,14	111.893,37	93.247,97	0,00	0,00	752.616,94
TOTAL	D=(A+B+C)	21.314.428,40	23.892.732,65	18.083.764,79	19.848.639,20	21.427.882,20	20.822.489,74	17.186.221,76	19.372.918,41	16.797.879,35	0,00	0,00	178.746.956,50
DESPESA EMPENHADA E PAGA NO EXERCÍCIO (1)													NO EXERCÍCIO
SEQ.	JAN/24	FEV/24	MAR/24	ABR/24	MAI/24	JUN/24	JUL/24	AGO/24	SET/24	OUT/24	NOV/24	DEZ/24	NO EXERCÍCIO
Remuneração dos Profissionais do Magistério - Educação Básica 70%	(E)	17.952.919,24	18.216.364,88	19.740.690,14	19.340.431,06	17.196.994,78	21.208.943,19	22.083.055,17	18.550.153,40	13.941.361,55	0,00	0,00	168.230.913,41
Salário ou vencimentos brutos		11.521.335,43	11.266.901,12	11.848.363,77	11.787.680,57	11.851.292,14	15.324.721,57	15.519.777,53	12.801.967,19	12.801.272,40	0,00	0,00	114.743.311,02
Contratação por tempo Determinado		3.560.814,68	3.686.970,82	4.069.759,96	4.071.585,34	4.251.812,76	4.771.933,11	5.324.107,56	4.393.089,93	1.140.089,15	0,00	0,00	35.270.163,91
Outros Benefícios Assistenciais		0,00	1.010.917,42	1.028.030,40	1.117.318,03	1.093.889,88	1.112.288,51	1.239.170,08	1.335.096,28	0,00	0,00	0,00	7.936.710,60
Encargos Patronais		0,00	0,00	0,00	0,00	0,00	0,00	0,00	0,00	0,00	0,00	0,00	0,00
Outras Despesas Variáveis - Pessoal Civil		0,00	0,00	0,00	0,00	0,00	0,00	0,00	0,00	0,00	0,00	0,00	0,00
Outros Benefícios Assistências		0,00	0,00	0,00	0,00	0,00	0,00	0,00	0,00	0,00	0,00	0,00	0,00
Indenizações e Restituições		0,00	0,00	0,00	0,00	0,00	0,00	0,00	0,00	0,00	0,00	0,00	0,00
Indenizações e Restituições Trabalhistas		0,00	0,00	0,00	0,00	0,00	0,00	0,00	0,00	0,00	0,00	0,00	0,00
Operações Intraorçamentárias - Obrigações Patronais		2.870.769,13	2.251.575,52	2.794.536,01	2.363.847,12	0,00	0,00	0,00	0,00	0,00	0,00	0,00	10.280.727,78
Remuneração dos demais profissionais da Educação		0,00	0,00	0,00	0,00	0,00	0,00	0,00	0,00	0,00	0,00	0,00	0,00
Salário ou vencimentos brutos		0,00	0,00	0,00	0,00	0,00	0,00	0,00	0,00	0,00	0,00	0,00	0,00
Encargos Patronais		0,00	0,00	0,00	0,00	0,00	0,00	0,00	0,00	0,00	0,00	0,00	0,00
Outras despesas		0,00	0,00	0,00	0,00	0,00	0,00	0,00	0,00	0,00	0,00	0,00	0,00
Outras despesas 30%		0,00	239.104,53	254.177,00	180.035,19	209.571,06	246.262,83	225.667,75	183.172,14	192.610,25	0,00	0,00	1.730.600,75
Diárias		0,00	0,00	0,00	0,00	0,00	0,00	0,00	0,00	0,00	0,00	0,00	0,00
Material de Consumo		0,00	0,00	0,00	0,00	0,00	0,00	0,00	0,00	0,00	0,00	0,00	0,00
Serviços prestados por pessoa física		0,00	0,00	0,00	0,00	0,00	0,00	0,00	0,00	0,00	0,00	0,00	0,00
Serviços prestados por pessoa jurídica		0,00	25.960,25	15.946,80	0,00	13.054,20	33.026,05	17.442,85	12.273,54	0,00	0,00	0,00	117.703,99
Aquisição de equipamentos e material permanente		0,00	0,00	0,00	0,00	0,00	0,00	0,00	0,00	0,00	0,00	0,00	0,00
Ampliação da rede física		0,00	0,00	0,00	0,00	0,00	0,00	0,00	0,00	0,00	0,00	0,00	0,00
Obrigações Tributárias e Contributivas		0,00	213.144,28	238.230,20	180.035,19	196.516,86	213.236,78	208.224,90	170.898,60	192.610,25	0,00	0,00	1.612.897,66
Despesas de Exercício Anteriores		0,00	0,00	0,00	0,00	0,00	0,00	0,00	0,00	0,00	0,00	0,00	0,00
Equipamento e Material Permanente		0,00	0,00	0,00	0,00	0,00	0,00	0,00	0,00	0,00	0,00	0,00	0,00
TOTAL	(F)	17.952.919,24	18.455.469,41	19.994.867,14	19.520.466,25	17.406.565,84	21.455.206,02	22.308.722,92	18.733.325,54	14.133.971,80	0,00	0,00	169.961.514,66
RESTOS A PAGAR QUITADOS NO EXERCÍCIO													NO EXERCÍCIO
SEQ.	JAN/24	FEV/24	MAR/24	ABR/24	MAI/24	JUN/24	JUL/24	AGO/24	SET/24	OUT/24	NOV/24	DEZ/24	NO EXERCÍCIO
Remuneração dos profissionais do magistério da educação Básica		920.075,27	0,00	0,00	0,00	0,00	0,00	0,00	0,00	0,00	0,00	0,00	920.075,27
Remuneração dos demais profissionais da educação		0,00	0,00	0,00	0,00	0,00	0,00	0,00	0,00	0,00	0,00	0,00	0,00
Outras despesas (a especificar)		0,00	0,00	0,00	0,00	0,00	0,00	0,00	0,00	0,00	0,00	0,00	0,00
TOTAL	(G)	920.075,27	0,00	0,00	0,00	0,00	0,00	0,00	0,00	0,00	0,00	0,00	920.075,27
OUTROS RECEBIMENTOS													NO EXERCÍCIO
SEQ.	JAN/24	FEV/24	MAR/24	ABR/24	MAI/24	JUN/24	JUL/24	AGO/24	SET/24	OUT/24	NOV/24	DEZ/24	NO EXERCÍCIO
Retenções e Consignações a Recolher - Profissionais do Magistério Ensino Básico		4.738.498,39	4.649.953,08	4.916.325,02	4.779.794,03	4.766.820,65	5.894.619,87	6.349.292,85	5.075.185,91	4.239.060,80	0,00	0,00	45.409.550,60
Retenções e Consignações a Recolher - Demais Profissionais da educação		0,00	0,00	0,00	0,00	0,00	0,00	0,00	0,00	0,00	0,00	0,00	0,00
Indenizações e restituições de despesas		0,00	0,00	0,00	0,00	0,00	0,00	0,00	0,00	0,00	0,00	0,00	0,00
Alienações de Bens Móveis e Imóveis adquiridos com recursos do FUNDEB		0,00	0,00	0,00	0,00	0,00	0,00	0,00	0,00	0,00	0,00	0,00	0,00
Recuperação de Despesas de Exercícios Anteriores		0,00	0,00	0,00	0,00	0,00	0,00	0,00	0,00	0,00	0,00	0,00	0,00
Outros recebimentos (INSS)		0,00	0,00	0,00	0,00	0,00	0,00	0,00	0,00	0,00	0,00	0,00	0,00
TOTAL	(H)	4.738.498,39	4.649.953,08	4.916.325,02	4.779.794,03	4.766.820,65	5.894.619,87	6.349.292,85	5.075.185,91	4.239.060,80	0,00	0,00	45.409.550,60
OUTROS PAGAMENTOS													NO EXERCÍCIO
SEQ.	JAN/24	FEV/24	MAR/24	ABR/24	MAI/24	JUN/24	JUL/24	AGO/24	SET/24	OUT/24	NOV/24	DEZ/24	NO EXERCÍCIO
Retenções e Consignações a Recolher - Profissionais do Magistério Ensino Básico		2.162.477,82	4.680.872,85	4.819.616,49	4.811.689,18	4.743.158,71	5.795.722,38	5.943.369,32	5.458.652,33	4.747.017,08	0,00	0,00	43.162.576,66
Retenções e Consignações a Recolher - Demais Profissionais da educação		0,00	0,00	0,00	0,00	0,00	0,00	0,00	0,00	0,00	0,00	0,00	0,00
Outras Despesas		0,00	0,00	0,00	0,00	0,00	0,00	0,00	0,00	0,00	0,00	0,00	0,00
TOTAL	(I)	2.162.477,82	4.680.872,85	4.819.616,49	4.811.689,18	4.743.158,71	5.795.722,38	5.943.369,32	5.458.652,33	4.747.017,08	0,00	0,00	43.162.576,66
RESTOS A PAGAR INSCRITOS NO EXERCÍCIO													NO EXERCÍCIO
SEQ.	JAN/24	FEV/24	MAR/24	ABR/24	MAI/24	JUN/24	JUL/24	AGO/24	SET/24	OUT/24	NOV/24	DEZ/24	NO EXERCÍCIO
Remuneração dos profissionais do magistério da educação Básica		0,00	0,00	0,00	0,00	0,00	0,00	0,00	0,00	0,00	0,00	0,00	0,00
Remuneração dos demais profissionais da educação		0,00	0,00	0,00	0,00	0,00	0,00	0,00	0,00	0,00	0,00	0,00	0,00
TOTAL	(J)	0,00	0,00	0,00	0,00	0,00	0,00	0,00	0,00	0,00	0,00	0,00	0,00
Saldo atual disponível na conta bancária, conforme registro contábil		5.937.529,73	5.406.343,47	-1.814.393,82	296.277,80	4.044.978,30	-533.818,79	-4.716.577,63	256.126,45	2.155.951,27	0,00	0,00	13.385.480,63
INFORMAÇÕES COMPLEMENTARES													NO EXERCÍCIO
SEQ.	JAN/24	FEV/24	MAR/24	ABR/24	MAI/24	JUN/24	JUL/24	AGO/24	SET/24	OUT/24	NOV/24	DEZ/24	NO EXERCÍCIO
Contribuição para formação do FUNDEB (9000000)		19.808.709,68	22.068.651,30	18.745.234,42	21.146.221,12	18.602.727,83	19.359.818,43	16.289.689,07	17.877.041,46	15.816.879,93	0,00	0,00	169.718.734,00
Créditos adicionais abertos no primeiro trimestre do exercício seguinte	(K)	0,00	0,00	0,00	0,00	0,00	0,00	0,00	0,00	0,00	0,00	0,00	0,00

APURAÇÃO

	JAN/24	FEV/24	MAR/24	ABR/24	MAI/24	JUN/24	JUL/24	AGO/24	SET/24	OUT/24	NOV/24	DEZ/24	NO EXERCÍCIO
Recursos aplicados na remuneração dos profissionais do magistério da educação	L = (E/D X 100)	84,23%	76,24%	109,16%	97,44%	80,26%	101,86%	128,49%	95,75%	82,99%	#DIV/0!	#DIV/0!	84,17%
Créditos adicionais abertos no primeiro trimestre do exercício seguinte	M = (K/A X 100)	0,00	0,00	0,00	0,00	0,00	0,00	0,00	0,00	0,00	#DIV/0!	#DIV/0!	0,00%
Recursos utilizados no Exercício	N = F X (A+ B) / 100	86,82%	78,32%	112,83%	101,10%	82,93%	104,84%	133,33%	99,21%	85,72%	#DIV/0!	#DIV/0!	83,05%

NOTA EXPLICATIVA:
 (1) Para efeito de apuração do valor aplicado das despesas orçamentárias empenhadas no exercício e pagas estão demonstradas de acordo com § 3º do Art. 37 desta Resolução.
 * Os níveis de ensino que compõem à atuação prioritária do município são educação infantil e o ensino fundamental (art.211 §§ 2º e 3º da CF)

FONTE:SEMFAZ/COGEOFE 07/10/2024 16H16

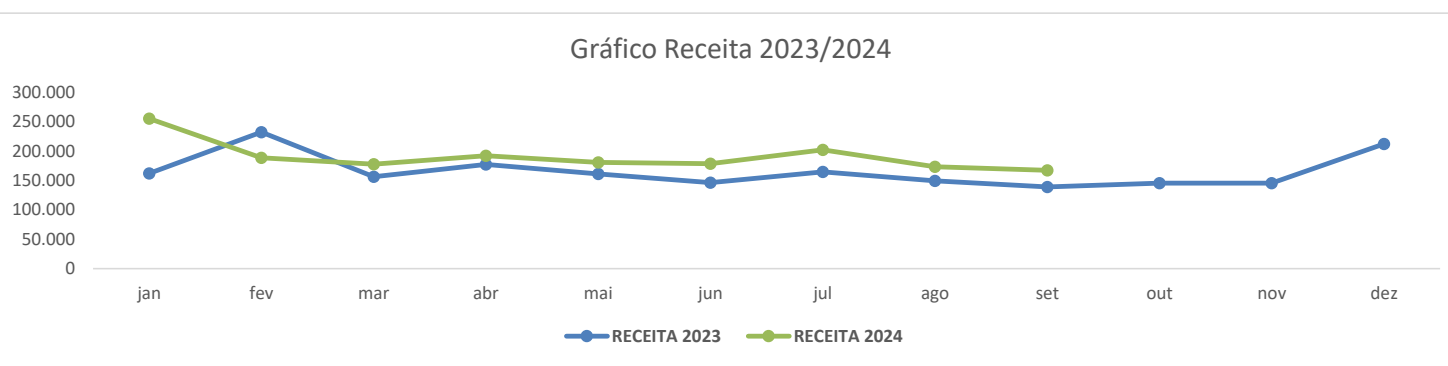
OBS:

PAGINA 1

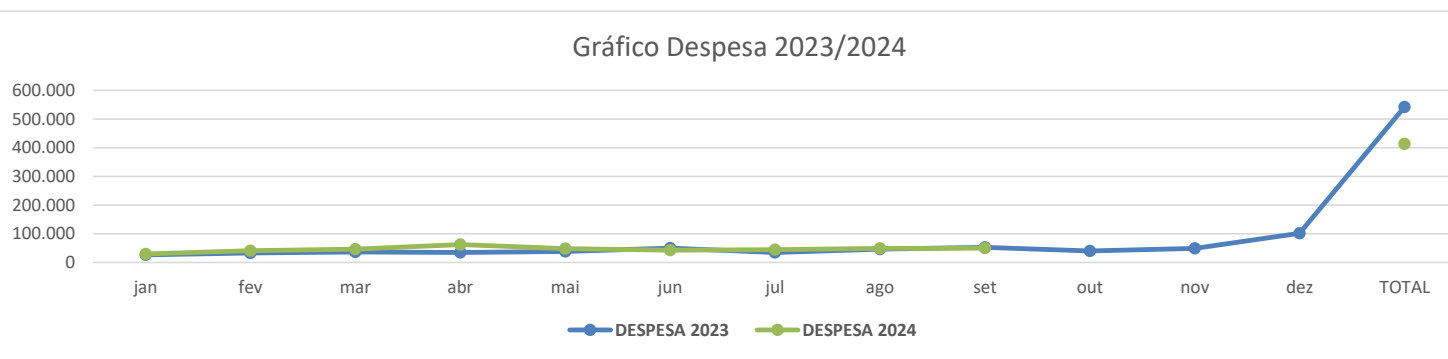


Evolução da Despesa com Educação 2023/2024

Mês	RECEITA 2023	RECEITA 2024	%
jan	161.925	255.257	57,64%
fev	232.234	188.586	-18,79%
mar	156.448	177.850	13,68%
abr	177.398	191.871	8,16%
mai	161.079	180.763	12,22%
jun	146.481	178.393	21,79%
jul	164.818	201.924	22,51%
ago	149.396	173.305	16,00%
set	139.038	167.278	20,31%
out	145.318		-100,00%
nov	145.589		-100,00%
dez	212.251		-100,00%
TOTAL	1.991.975	1.715.227	-13,89%



Mês	DESPESA 2023	DESPESA 2024	%
jan	26.363	29.627	12,38%
fev	33.183	41.049	23,70%
mar	36.803	46.058	25,15%
abr	35.089	62.293	77,53%
mai	38.257	48.367	26,43%
jun	49.445	42.302	-14,45%
jul	34.472	44.780	29,90%
ago	45.820	48.830	6,57%
set	52.267	49.848	-4,63%
out	39.766		-100,00%
nov	49.193		-100,00%
dez	101.567		-100,00%
TOTAL	542.225	413.154	-23,80%



FONTE: SEMFAZ-COGOE

EMISSÃO 07/10/24 16H16

Elaboração: COGOEF - Coordenadoria Geral de
Execução Financeira - SEMFAZ

Aracaju-SE 07/10/2024 16h16



Assinado por 1 pessoa: ANTONIO SILVA ROCHA

Para verificar a validade das assinaturas, acesse <https://aracaju.1doc.com.br/verificacao/2787-3F0F-090F-1977> e informe o código 2787-3F0F-090F-1977





VERIFICAÇÃO DAS ASSINATURAS



Código para verificação: 2787-3F0F-090F-1977

Este documento foi assinado digitalmente pelos seguintes signatários nas datas indicadas:



ANTONIO SILVA ROCHA (CPF 171.XXX.XXX-72) em 07/10/2024 16:25:58 (GMT-03:00)

Papel: Parte

Emitido por: AC PRODESP RFB v1 << AC Secretaria da Receita Federal do Brasil v4 << Autoridade Certificadora Raiz Brasileira v5
(Assinatura ICP-Brasil)

Para verificar a validade das assinaturas, acesse a Central de Verificação por meio do link:

<https://aracaju.1doc.com.br/verificacao/2787-3F0F-090F-1977>