




PROVA DIAGNÓSTICA
 Avaliação do desempenho escolar das estudantes do 2º ao 5º ano da rede municipal de ensino
 20 e 21 de dezembro

PÉ DE INFÂNCIA
 Aracaju
 29 Outubro,
 Sexta-feira
 25h às 18h
 2907 Avenida Eurípedes
 (Praça da Criança)

APLICAÇÃO EM EDUCAÇÃO 2024



ARACAJU
 Cuidando da cidade para as pessoas



Apresentação

Apresentamos Relatório das Receitas e Despesas com Manutenção e Desenvolvimento do Ensino - MDE no exercício de 2024, pela Prefeitura Municipal de Aracaju. Em cumprimento ao art. 212 da Constituição Federal e da Resolução nº 243/2007, do Tribunal de Contas do Estado de Sergipe.

Aracaju, 31 de Março de 2024



PREFEITO DE ARACAJU
Edvaldo Nogueira

SECRETÁRIO MUNICIPAL DA EDUCAÇÃO
Ricardo Nascimento Abreu

SECRETÁRIO MUNICIPAL DA FAZENDA
Jeferson Dantas Passos

COORD.GERAL DE EXECUC. ORÇ. FINANCEIA
Antonio Silva Rocha

COORD. DE OPERAÇÕES CONTÁBIES
Rafaela dos Santos Pereira

COORD OPERAÇÕES BANCÁRIAS
Antonio Agripino de C. Santos

COORD. DE ANALISE E L. DESPESA
Evaldo Jose Santos

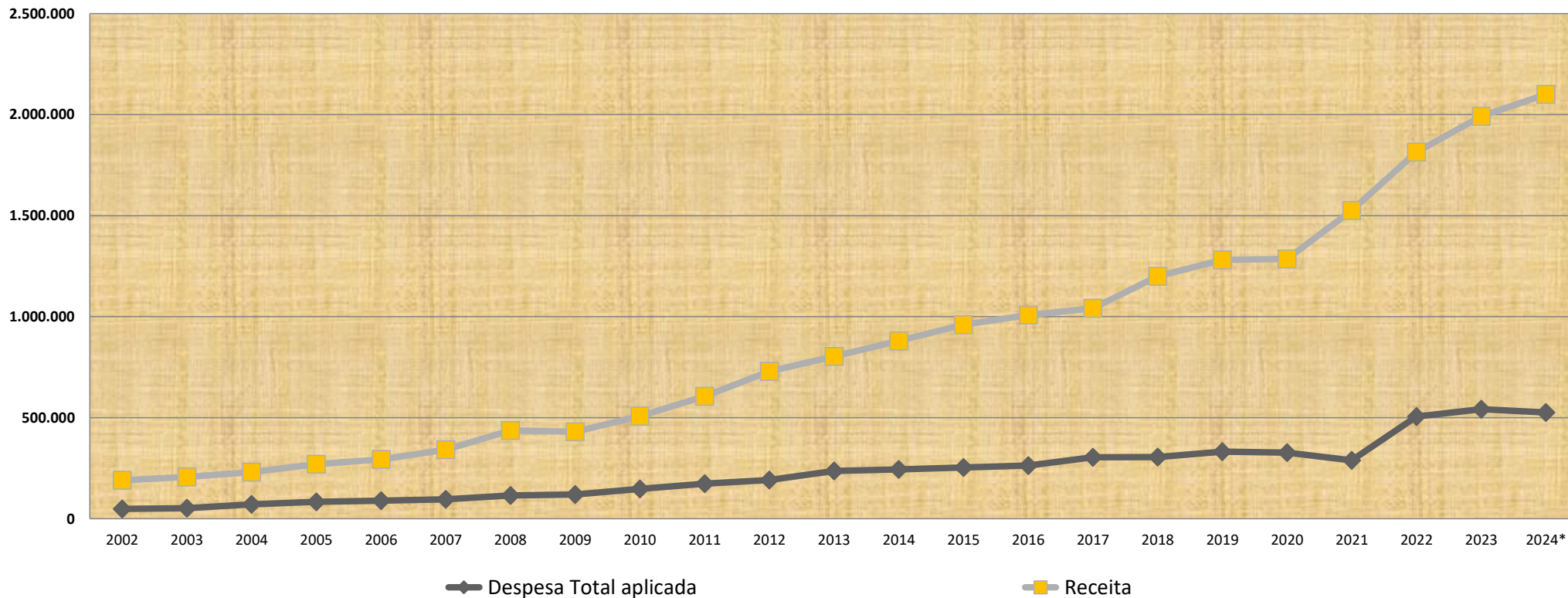
COORD. CONTROLE GESTÃO SISTEMAS
Antonio Marcos Dias

ASSESSORIA DE COMUNICAÇÃO
Luiza Carla Sampaio Ferreira



ESTADO DE SERGIPE
PREFEITURA MUNICIPAL DE ARACAJU

EVOLUÇÃO DE APLICAÇÃO EM EDUCAÇÃO 2002-2024



| DESPESA COM EDUCAÇÃO MDE | 2002 | 2003 | 2004 | 2005 | 2006 | 2007 | 2008 | 2009 | 2010 | 2011 | 2012 | 2013 | 2014 | 2015 | 2016 | 2017 | 2018 | 2019 | 2020 | 2021 | 2022 | 2023 | 2024 |
|--|---------|---------|---------|---------|---------|---------|---------|---------|---------|---------|---------|---------|---------|---------|-----------|-----------|-----------|-----------|-----------|-----------|-----------|-----------|-----------|
| Despesa Total aplicada | 48.401 | 52.546 | 71.703 | 83.312 | 89.249 | 96.556 | 115.041 | 120.408 | 147.502 | 173.555 | 191.226 | 236.751 | 244.627 | 253.737 | 263.691 | 304.349 | 305.423 | 331.584 | 327.473 | 289.058 | 505.737 | 542.225 | 526.313 |
| Receita | 190.267 | 207.054 | 230.815 | 269.877 | 294.151 | 341.869 | 437.229 | 429.925 | 507.993 | 606.341 | 729.440 | 803.478 | 879.692 | 960.169 | 1.008.298 | 1.041.273 | 1.199.879 | 1.280.793 | 1.286.276 | 1.525.700 | 1.815.343 | 1.991.975 | 2.100.490 |
| Percentual de aplicação efetivo | 25,44% | 25,38% | 31,07% | 30,87% | 30,34% | 28,24% | 26,31% | 28,01% | 29,04% | 28,62% | 26,22% | 29,47% | 27,81% | 26,43% | 26,15% | 29,23% | 25,45% | 25,89% | 25,46% | 18,95% | 27,86% | 27,22% | 25,06% |

FONTE: SEMFAZ-COGOEf

EMISSÃO: 05/04/2024 16H18

2

*2024-LOA

ANTONIO SILVA ROCHA
Assinado por [Assinatura] em [Data]
Para verificar a autenticidade das assinaturas, acesse <https://aracaju.1doc.com.br/verificacao/0375-BCE2-C47E-A641> e informe o código 0375-BCE2-C47E-A641





ESTADO DE SERGIPE
PREFEITURA MUNICIPAL DE ARACAJU

PAINEL

APLICAÇÃO DOS RECURSOS NA MANUTENÇÃO E DESENVOLVIMENTO DO ENSINO PELA PREFEITURA DE ARACAJU

| | | | | | | | | | | | | | | | | | | | | | | | | |
|----------------------------------|---------------------|---------|---------|---------|-------------------------|---------|---------|---------|-------------------------|---------|---------|---------|-------------------|---------|---------|-----------|-------------------------|-----------|-----------|-----------|-------------------------|-----------|-----------|-----------|
| %APLICADO | 27,38% | | | | 28,60% | | | | 27,83% | | | | 27,35% | | | | 26,54% | | | | 25,07% | | | |
| ESPECIFICAÇÃO | MARCELO DÉDA | | | | EDVALDO NOGUEIRA | | | | EDVALDO NOGUEIRA | | | | JOÃO ALVES | | | | EDVALDO NOGUEIRA | | | | EDVALDO NOGUEIRA | | | |
| PERIODO | 2001/2004 | | | | 2005/2008 | | | | 2009/2012 | | | | 2013/2016 | | | | 2017/2020 | | | | 2021/2024 | | | |
| A) DESPESAS COM MDE | 216.715 | | | | 384.158 | | | | 632.691 | | | | 998.806 | | | | 1.268.829 | | | | 1.863.330 | | | |
| B) RECEITA | 791.491 | | | | 1.343.116 | | | | 2.273.598 | | | | 3.651.637 | | | | 4.781.036 | | | | 7.433.511 | | | |
| C) = (A / B) % APLICADO | 27,38% | | | | 28,60% | | | | 27,83% | | | | 27,35% | | | | 26,54% | | | | 25,07% | | | |
| EXERCICIO | 2001 | 2002 | 2003 | 2004 | 2005 | 2006 | 2007 | 2008 | 2009 | 2010 | 2011 | 2012 | 2013 | 2014 | 2015 | 2016 | 2017 | 2018 | 2019 | 2020 | 2021 | 2022 | 2023 | 2024 |
| Despesa | 44.065 | 48.401 | 52.546 | 71.703 | 83.312 | 89.249 | 96.556 | 115.041 | 120.408 | 147.502 | 173.555 | 191.226 | 236.751 | 244.627 | 253.737 | 263.691 | 304.349 | 305.423 | 331.584 | 327.473 | 289.058 | 505.737 | 542.225 | 542.225 |
| Receita * | 163.355 | 190.267 | 207.054 | 230.815 | 269.877 | 294.151 | 341.859 | 437.229 | 429.925 | 507.993 | 606.240 | 729.440 | 803.478 | 879.692 | 960.169 | 1.008.298 | 1.041.273 | 1.199.887 | 1.253.600 | 1.286.276 | 1.525.700 | 1.815.342 | 1.991.975 | 2.100.494 |

FONTE: SEMFAZ-COGOEF

EMISSAO: 05/04/2024 16H18

* 2024 PREVISÃO

ANTONIO... A ROCHA
 e informe o código 0375-BCE2-C47E-A641
 https://aracaju.1doc.com.br/verificacao/0375-BCE2-C47E-A641





ESTADO DE SERGIPE
PREFEITURA MUNICIPAL DE ARACAJU


RREO - ANEXO 8 LRF

Aplicação em Educação 2024

DEMONSTRATIVO DAS RECEITAS E DESPESAS COM MANUTENÇÃO E DESENVOLVIMENTO DO ENSINO (MDE)
Mínimo Constitucional de Gastos com Educação e Despesas Executadas de Janeiro a Março /2024 (R\$ Milhões)

A Constituição Federal estabelece que, na vigência do Novo Regime Fiscal, os municípios devem aplicar em despesas com MDE 25% das receitas resultantes dos impostos e transferências de impostos. Tal verificação se faz às despesas liquidadas, acima o montante inscrito em restos a pagar não-processados.

Despesa Executada 22,18 % em relação Dotação Atualizada



Nota: Sem despesa do Programa Merenda Escolar.





ESTADO DE SERGIPE
PREFEITURA MUNICIPAL DE ARACAJU

RREO - ANEXO 8 LRF

Aplicação em Educação 2024

DEMONSTRATIVO DAS RECEITAS E DESPESAS COM MANUTENÇÃO E DESENVOLVIMENTO DO ENSINO (MDE)
Mínimo Constitucional de Gastos co Educação e Despesas Executadas de Janeiro a Março /2024 (R\$ Milhões)

A Constituição Federal estabelece que, na vigência do Novo Regime Fiscal, os municípios devem aplicar em despesas com MDE 25% das receitas resultantes dos impostos e transferências de impostos. Tal verificação se faz às despesas liquidadas, acresc o montante inscrito em restos a pagar não-processados.

Gráfico Aplicação Educação





ESTADO DE SERGIPE

PREFEITURA MUNICIPAL DE ARACAJU

RELATÓRIO RESUMIDO DA EXECUÇÃO ORÇAMENTÁRIA
 DEMONSTRATIVO DAS RECEITAS E DESPESAS COM MANUTENÇÃO E DESENVOLVIMENTO DO ENSINO - MDE
 ORÇAMENTOS FISCAL E DA SEGURIDADE SOCIAL
 PERÍODO DE REFERÊNCIA: JANEIRO-MARÇO 2024

RREO - ANEXO 8 (LDB, art. 72)

R\$ 1,00

| RECEITA RESULTANTE DE IMPOSTOS (Arts. 212 e 212-A da Constituição Federal) | | | |
|--|-------------------------|--|-----------------------|
| RECEITA RESULTANTE DE IMPOSTOS | PREVISÃO ATUALIZADA (a) | RECEITAS REALIZADAS Até o Bimestre (b) | |
| 1- RECEITA DE IMPOSTOS | 963.790.000,00 | | 317.023.823,26 |
| 1.1- Receita Resultante do Imposto sobre a Propriedade Predial e Territorial Urbana – IPTU | 334.470.000,00 | | 167.981.134,90 |
| 1.2- Receita Resultante do Imposto sobre Transmissão Inter Vivos – ITBI | 66.100.000,00 | | 14.182.661,55 |
| 1.3- Receita Resultante do Imposto sobre Serviços de Qualquer Natureza – ISS | 446.120.000,00 | | 108.372.108,54 |
| 1.4- Receita Resultante do Imposto de Renda Retido na Fonte – IRRF | 117.100.000,00 | | 26.487.918,27 |
| 2- RECEITA DE TRANSFERÊNCIAS CONSTITUCIONAIS E LEGAIS | 1.136.704.000,00 | | 304.669.114,27 |
| 2.1- Cota-Parte FPM | 627.104.000,00 | | 187.536.606,75 |
| 2.1.1- Parcela referente à CF, art. 159, I, alínea b | 564.000.000,00 | | 187.536.606,75 |
| 2.1.2- Parcela referente à CF, art. 159, I, alíneas d e | 63.104.000,00 | | 0,00 |
| 2.2- Cota-Parte ICMS | 394.200.000,00 | | 81.525.510,15 |
| 2.3- Cota-Parte IPI-Exportação | 113.000,00 | | 64.636,44 |
| 2.4- Cota-Parte ITR | 87.000,00 | | 14.106,75 |
| 2.5- Cota-Parte IPVA | 115.200.000,00 | | 35.528.254,18 |
| 2.6- Cota-Parte IOF-Ouro | 0,00 | | 0,00 |
| 2.7- Compensações Financeiras Provenientes de Impostos e Transferências Constitucionais | 0,00 | | 0,00 |
| 3- TOTAL DA RECEITA RESULTANTE DE IMPOSTOS (1 + 2) | 2.100.494.000,00 | | 621.692.937,53 |
| 4- TOTAL DESTINADO AO FUNDEB - 20% DE ((2.1.1) + (2.2) + (2.3) + (2.4) + (2.5)) | 214.720.000,00 | | 60.622.595,40 |
| 5- VALOR MÍNIMO A SER APLICADO ALÉM DO VALOR DESTINADO AO FUNDEB - 5% DE ((2.1.1) + (2.2) + (2.3) + (2.4) + (2.5)) + 25% DE ((1.1) + (1.2) + (1.3) + (1.4) + (2.1.2) + (2.6) + (2.7)) | 310.403.500,00 | | 94.489.411,53 |
| FUNDEB | | | |
| RECEITAS RECEBIDAS DO FUNDEB NO EXERCÍCIO | PREVISÃO ATUALIZADA (a) | RECEITAS REALIZADAS Até o Bimestre (b) | |
| 6-TOTAL DAS RECEITAS DO FUNDEB RECEBIDAS | 214.720.000,00 | | 63.290.925,84 |
| 6.1- FUNDEB - Impostos e Transferências de Impostos | 214.720.000,00 | | 62.112.243,98 |
| 6.1.1- Principal | 213.869.400,00 | | 61.962.286,49 |
| 6.1.2- Rendimentos de Aplicação Financeira | 850.600,00 | | 149.957,49 |
| 6.1.3- Ressarcimento de recursos do Fundeb | 0,00 | | 0,00 |
| 6.2- FUNDEB - Complementação da União - VAAF | 0,00 | | 0,00 |
| 6.2.1- Principal | 0,00 | | 0,00 |
| 6.2.2- Rendimentos de Aplicação Financeira | 0,00 | | 0,00 |
| 6.2.3- Ressarcimento de recursos do Fundeb | 0,00 | | 0,00 |
| 6.3- FUNDEB - Complementação da União - VAAT | 0,00 | | 0,00 |
| 6.3.1- Principal | 0,00 | | 0,00 |
| 6.3.2- Rendimentos de Aplicação Financeira | 0,00 | | 0,00 |
| 6.3.3- Ressarcimento de recursos do Fundeb | 0,00 | | 0,00 |
| 6.4- FUNDEB - Complementação da União - VAAR | 0,00 | | 1.178.681,86 |
| 6.4.1- Principal | 0,00 | | 1.178.681,86 |
| 6.4.2- Rendimentos de Aplicação Financeira | 0,00 | | 0,00 |
| 6.4.3- Ressarcimento de recursos do Fundeb | 0,00 | | 0,00 |
| 7- RESULTADO LÍQUIDO DAS TRANSFERÊNCIAS DO FUNDEB (6.1.1 – 4) | -850.600,00 | | 1.339.691,09 |





ESTADO DE SERGIPE

PREFEITURA MUNICIPAL DE ARACAJU

RELATÓRIO RESUMIDO DA EXECUÇÃO ORÇAMENTÁRIA
 DEMONSTRATIVO DAS RECEITAS E DESPESAS COM MANUTENÇÃO E DESENVOLVIMENTO DO ENSINO - MDE
 ORÇAMENTOS FISCAL E DA SEGURIDADE SOCIAL
 PERÍODO DE REFERÊNCIA: JANEIRO-MARÇO 2024

RREO - ANEXO 8 (LDB, art. 72)

R\$ 1,00

| RECURSOS RECEBIDOS EM EXERCÍCIOS ANTERIORES E NÃO UTILIZADOS (SUPERÁVIT) | VALOR |
|--|-------|
| 8- TOTAL DOS RECURSOS DE SUPERÁVIT | 0,00 |
| 8.1- SUPERÁVIT DO EXERCÍCIO IMEDIATAMENTE ANTERIOR | 0,00 |
| 8.2- SUPERÁVIT RESIDUAL DE OUTROS EXERCÍCIOS | 0,00 |

9- TOTAL DOS RECURSOS DO FUNDEB DISPONÍVEIS PARA UTILIZAÇÃO (6 +8) 63.290.925,84

| DESPESAS COM RECURSOS DO FUNDEB (Por Subfunção) | DOTAÇÃO ATUALIZADA (c) | DESPESAS EMPENHADAS Até o Bimestre (d) | DESPESAS LIQUIDADAS Até o Bimestre (e) | DESPESAS PAGAS Até o Bimestre (f) | INSCRITAS EM RESTOS A PAGAR NÃO PROCESSADOS (g) |
|---|------------------------------|---|---|---|--|
| 10-TOTAL DAS DESPESAS COM RECURSOS DO FUNDEB | 214.720.000,00 | 84.260.200,00 | 59.784.420,94 | 56.403.255,79 | 0,00 |
| 10.1-PROFISSIONAIS DA EDUCAÇÃO BÁSICA | 212.214.000,00 | 83.340.200,00 | 59.291.139,41 | 55.909.974,26 | 0,00 |
| 10.1.1 - Educação Infantil | 56.515.000,00 | 22.256.000,00 | 15.423.450,97 | 14.012.829,13 | 0,00 |
| 10.1.2 - Educação Fundamental | 141.229.000,00 | 55.865.700,00 | 41.064.659,92 | 39.173.034,65 | 0,00 |
| 10.1.3 - Educação Jovens e Adultos | 9.860.000,00 | 3.730.500,00 | 2.003.495,36 | 1.960.035,02 | 0,00 |
| 10.1.4 - Educação Especial | 4.610.000,00 | 1.488.000,00 | 799.533,16 | 764.075,46 | 0,00 |
| 10.1.5 - Administração Geral | 0,00 | 0,00 | 0,00 | 0,00 | 0,00 |
| 10.2- OUTRAS DESPESAS | 2.506.000,00 | 920.000,00 | 493.281,53 | 493.281,53 | 0,00 |
| 10.2.1 - Educação Infantil | 0,00 | 0,00 | 0,00 | 0,00 | 0,00 |
| 10.2.2 - Educação Fundamental | 3.000,00 | 0,00 | 0,00 | 0,00 | 0,00 |
| 10.2.3 - Educação Jovens e Adultos | 0,00 | 0,00 | 0,00 | 0,00 | 0,00 |
| 10.2.4 - Educação Especial | 0,00 | 0,00 | 0,00 | 0,00 | 0,00 |
| 10.2.5 - Administração Geral | 0,00 | 0,00 | 0,00 | 0,00 | 0,00 |
| 10.2.6 - Transporte Escolar | 0,00 | 0,00 | 0,00 | 0,00 | 0,00 |
| 10.2.7 - Outras | 2.503.000,00 | 920.000,00 | 493.281,53 | 493.281,53 | 0,00 |

INDICADORES DO FUNDEB

| DESPESAS CUSTEADAS COM RECEITAS DO FUNDEB RECEBIDAS NO EXERCÍCIO | DESPESAS EMPENHADAS Até o Bimestre (d) | DESPESAS LIQUIDADAS Até o Bimestre (e) | DESPESAS PAGAS Até o Bimestre (f) | INSCRITAS EM RESTOS A PAGAR NÃO PROCESSADOS (g) | INSCRITAS EM RESTOS A PAGAR NÃO PROCESSADOS (SEM DISPONIBILIDADE DE CAIXA) ⁷ (h) | DESPESAS EMPENHADAS EM VALOR SUPERIOR AO TOTAL DAS RECEITAS RECEBIDAS NO EXERCÍCIO ⁹ (i) |
|--|---|---|---|---|--|--|
| 11-TOTAL DAS DESPESAS CUSTEADAS COM RECURSOS DO FUNDEB RECEBIDAS NO EXERCÍCIO | 84.260.000,00 | 59.784.420,94 | 56.403.255,79 | 0,00 | 0,00 | 0,00 |
| 11.1 - Total das Despesas custeadas com FUNDEB - Impostos e Transferências de Impostos | 84.260.000,00 | 59.784.420,94 | 56.403.255,79 | 0,00 | 0,00 | 0,00 |
| 11.2 - Total das Despesas custeadas com FUNDEB - Complementação da União - VAAF | 0,00 | 0,00 | 0,00 | 0,00 | 0,00 | 0,00 |
| 11.3 - Total das Despesas custeadas com FUNDEB - Complementação da União - VAAT | 0,00 | 0,00 | 0,00 | 0,00 | 0,00 | 0,00 |
| 11.4 - Total das Despesas custeadas com FUNDEB - Complementação da União - VAAR | 0,00 | 0,00 | 0,00 | 0,00 | 0,00 | 0,00 |
| 12 - TOTAL DAS DESPESAS DO FUNDEB COM PROFISSIONAIS DA EDUCAÇÃO BÁSICA | 83.340.200,00 | 59.291.139,41 | 55.909.974,26 | 0,00 | 0,00 | 0,00 |
| 13 - TOTAL DAS DESPESAS CUSTEADAS COM FUNDEB - COMPLEMENTAÇÃO DA UNIÃO - VAAT APLICADAS | 0,00 | 0,00 | 0,00 | 0,00 | 0,00 | 0,00 |
| 14 - TOTAL DAS DESPESAS CUSTEADAS COM FUNDEB - COMPLEMENTAÇÃO DA UNIÃO - VAAT AP. EM DESP. CAPITAL | 0,00 | 0,00 | 0,00 | 0,00 | 0,00 | 0,00 |
| INDICADORES - Art. 212-A, inciso XI e § 3º - Constituição Federal ² | VALOR EXIGIDO (j) | VALOR APLICADO (k) | | VALOR CONSIDERADO APOS DEDUÇÕES (l) | % APLICADO (m) | |
| 15- MÍNIMO DE 70% DO FUNDEB NA REMUNERAÇÃO DOS PROFISSIONAIS DA EDUCAÇÃO BÁSICA | 43.478.570,79 | 59.291.139,41 | | 59.291.139,41 | 95,46% | |
| 16 - PERCENTUAL DE 50% DA COMPLEMENTAÇÃO DA UNIÃO AO FUNDEB - VAAT EDUCAÇÃO INFANTIL | 0,00 | 0,00 | | 0,00 | 0,00% | |
| 17- MÍNIMO DE 15% DA COMPLEMENTAÇÃO DA UNIÃO AO FUNDEB - VAAT EM DESPESA DE CAPITAL | 0,00 | 0,00 | | 0,00 | 0,00% | |



ESTADO DE SERGIPE

PREFEITURA MUNICIPAL DE ARACAJU

RELATÓRIO RESUMIDO DA EXECUÇÃO ORÇAMENTÁRIA
 DEMONSTRATIVO DAS RECEITAS E DESPESAS COM MANUTENÇÃO E DESENVOLVIMENTO DO ENSINO - MDE
 ORÇAMENTOS FISCAL E DA SEGURIDADE SOCIAL
 PERÍODO DE REFERÊNCIA: JANEIRO-MARÇO 2024

RREO - ANEXO 8 (LDB, art. 72)

R\$ 1,00

| INDICADOR - Art.25, § 3º - Lei nº 14.113, de 2020 - (Máximo de 10% de Superávit) ³ | VALOR MÁXIMO PERMITIDO (n) | VALOR NÃO APLICADO (o) | VALOR NÃO APLICADO APÓS AJUSTE (p) | VALOR NÃO APLICADO EXCEDENTE AO MÁXIMO PERMITIDO (q) | % NÃO APLICADO (r) | |
|---|---|---|--|---|---|---|
| 18 - TOTAL DA RECEITA RECEBIDA E NÃO APLICADA NO EXERCÍCIO | 6.329.092,58 | 3.506.504,90 | 3.506.504,90 | -2.822.587,68 | 5,54% | |
| INDICADOR - Art.25, § 3º - Lei nº 14.113, de 2020 - (Aplicação do Superávit de Exercício Anterior) ³ | VALOR DE SUPERÁVIT PERMITIDO NO EXERCÍCIO ANTERIOR (s) | VALOR NÃO APLICADO NO EXERCÍCIO ANTERIOR (t) | VALOR DE SUPERÁVIT APLICADO ATÉ O PRIMEIRO QUADRIMESTRE (u) | VALOR APLICADO APÓS O PRIMEIRO QUADRIMESTRE (v) | VALOR TOTAL DE SUPERÁVIT NÃO APLICADO ATÉ O FINAL DO EXERCÍCIO (w) | VALOR DE SUPERÁVIT PERMITIDO NO EXERCÍCIO ANTERIOR NÃO APLICADO NO EXERCÍCIO ATUAL (x) |
| 19- TOTAL DAS DESPESAS CUSTEADAS COM SUPERÁVIT DO FUNDEB | 0,00 | 0,00 | 0,00 | 0,00 | 0,00 | 0,00 |
| 19.1- Total das Despesas custeadas com FUNDEB - Impostos e Transferências de Impostos | 0,00 | 0,00 | 0,00 | 0,00 | 0,00 | 0,00 |
| 19.2- Total das Despesas custeadas com FUNDEB - Complementação da União (VAAF + VAAT+ VAAT) | 0,00 | 0,00 | 0,00 | 0,00 | 0,00 | 0,00 |

DESPESAS COM MANUTENÇÃO E DESENVOLVIMENTO DO ENSINO – MDE - CUSTEADAS COM RECEITA DE IMPOSTOS (EXCETO FUNDEB)

| DESPESAS COM AÇÕES TÍPICAS DE MDE - RECEITAS DE IMPOSTOS - EXCETO FUNDEB (POR SUBFUNÇÃO) | DOTAÇÃO ATUALIZADA (c) | DESPESAS EMPENHADAS Até o Bimestre (d) | DESPESAS LIQUIDADAS Até o Bimestre (e) | DESPESAS PAGAS Até o Bimestre (f) | INSCRITAS EM RESTOS A PAGAR NÃO PROCESSADOS (g) |
|--|---------------------------|---|---|--------------------------------------|--|
| 20- TOTAL DAS DESPESAS COM AÇÕES TÍPICAS DE MDE CUSTEADAS COM RECEITA DE IMPOSTOS | 294.009.638,00 | 121.245.074,30 | 56.111.726,88 | 54.567.677,53 | 0,00 |
| 20.1 - Educação Infantil | 78.864.000,00 | 28.147.581,13 | 13.089.583,64 | 12.857.449,96 | 0,00 |
| 20.2 - Educação Fundamental | 131.773.371,00 | 66.459.267,17 | 26.861.770,85 | 26.125.665,54 | 0,00 |
| 20.3 - Educação Jovens e Adultos | 1.561.267,00 | 521.464,40 | 308.638,57 | 305.941,24 | 0,00 |
| 20.4 - Educação Especial | 10.582.000,00 | 3.439.707,06 | 1.617.265,95 | 1.617.265,95 | 0,00 |
| 20.5 - Administração Geral | 68.803.000,00 | 22.583.273,33 | 14.180.499,23 | 13.607.486,20 | 0,00 |
| 20.6 - Transporte Escolar | 0,00 | 0,00 | 0,00 | 0,00 | 0,00 |
| 20.7 - Outras | 2.426.000,00 | 93.781,21 | 53.968,64 | 53.868,64 | 0,00 |

DESPESAS COM MANUTENÇÃO E DESENVOLVIMENTO DO ENSINO – MDE - CUSTEADAS COM RECEITA DE IMPOSTOS E COM RECURSOS DO FUNDEB

| DESPESAS COM AÇÕES TÍPICAS DE MDE - RECEITAS DE IMPOSTOS E RECURSOS DO FUNDEB (POR ÁREA DE ATUAÇÃO) ⁶ | DOTAÇÃO ATUALIZADA (c) | DESPESAS EMPENHADAS Até o Bimestre (d) | DESPESAS LIQUIDADAS Até o Bimestre (e) | DESPESAS PAGAS Até o Bimestre (f) | INSCRITAS EM RESTOS A PAGAR NÃO PROCESSADOS (g) |
|--|---------------------------|---|---|--------------------------------------|--|
| 21- TOTAL DAS DESPESAS COM AÇÕES TÍPICAS DE MDE CUSTEADAS COM RECEITA DE IMPOSTOS E FUNDEB | 508.729.638,00 | 205.505.274,30 | 115.896.147,82 | 110.970.933,32 | 0,00 |
| 21.1 - EDUCAÇÃO INFANTIL | 142.739.000,00 | 52.435.808,95 | 30.352.897,82 | 28.710.142,30 | 0,00 |
| 21.1.1 - Creche | 66.928.000,00 | 27.826.819,54 | 15.899.888,07 | 14.791.507,55 | 0,00 |
| 21.1.2 - Pré-escola | 75.811.000,00 | 24.608.989,41 | 14.453.009,75 | 13.918.634,75 | 0,00 |
| 21.2 - ENSINO FUNDAMENTAL | 365.990.638,00 | 153.069.465,35 | 85.543.250,00 | 82.260.791,02 | 0,00 |



ESTADO DE SERGIPE

PREFEITURA MUNICIPAL DE ARACAJU

RELATÓRIO RESUMIDO DA EXECUÇÃO ORÇAMENTÁRIA

DEMONSTRATIVO DAS RECEITAS E DESPESAS COM MANUTENÇÃO E DESENVOLVIMENTO DO ENSINO - MDE

ORÇAMENTOS FISCAL E DA SEGURIDADE SOCIAL

PERÍODO DE REFERÊNCIA: JANEIRO-MARÇO 2024

| RREO - ANEXO 8 (LDB, art. 72) | VALOR | R\$ 1,00 |
|--|-------|-----------------------|
| 22 - TOTAL DAS DESPESAS DE MDE CUSTEADAS COM RECURSOS DE IMPOSTOS = (L20(d ou e)) | | 56.111.726,88 |
| 23 - TOTAL DAS RECEITAS TRANSFERIDAS AO FUNDEB = (L4) | | 60.622.595,40 |
| 24 - (-) RECEITAS DO FUNDEB NÃO UTILIZADAS NO EXERCÍCIO, EM VALOR SUPERIOR A 10% = (L18(q)) | | 0,00 |
| 25 - (-) SUPERÁVIT PERMITIDO NO EXERCÍCIO IMEDIATAMENTE ANTERIOR NÃO APLICADO NO EXERCÍCIO ATUAL = ((L19.1 (x))) | | 0,00 |
| 26 - (-) RESTOS A PAGAR NÃO PROCESSADOS DOS INSCRITOS NO EXERCÍCIO SEM DISPONIBILIDADE FINANCEIRA DE RECURSOS DE IMPOSTOS4 | | 0,00 |
| 27 - (-) CANCELAMENTO, NO EXERCÍCIO, DE RP INSCRITOS COM DISPONIBILIDADE FINANCEIRA DE RECURSOS DE IMPOSTOS VINCULADOS AO ENSINO = (L30.1(af) + L30.2(af)) | | 625,00 |
| 28- TOTAL DAS DESPESAS PARA FINS DE LIMITE (22 +23) - (24+25+26+27) | | 116.733.697,28 |

| APURAÇÃO DO LIMITE MÍNIMO CONSTITUCIONAL ^{2 e 5} | VALOR EXIGIDO (z) | VALOR APLICADO (aa) | % APLICADO (ab) |
|--|-----------------------|------------------------|--------------------|
| 29- APLICAÇÃO EM MDE SOBRE A RECEITA RESULTANTE DE IMPOSTOS | 155.423.234,38 | 116.733.697,28 | 18,78% |

| RESTOS A PAGAR INSCRITOS EM EXERCÍCIOS ANTERIORES DE DESPESAS CONSIDERADAS PARA CUMPRIMENTO DO LIMITE8 | SALDO INICIAL (ac) | RP LIQUIDADOS (ad) | RP PAGOS (ac) | RP CANCELADOS (af) | SALDO FINAL (ag)= (ac)-(ae)-(af) |
|--|-----------------------|-----------------------|----------------------|-----------------------|-------------------------------------|
| 30- RESTOS A PAGAR DE DESPESAS COM MDE | 40.449.638,86 | 20.668,89 | 40.340.758,45 | 625,00 | 108.255,41 |
| 30.1 - Executadas com Recursos de Impostos e Transferências de Impostos | 39.529.563,59 | 20.668,89 | 39.420.683,18 | 625,00 | 108.255,41 |
| 30.2 - Executadas com Recursos do FUNDEB - Impostos | 920.075,27 | 0,00 | 920.075,27 | 0,00 | 0,00 |
| 30.3 - Executadas com Recursos do FUNDEB - Complementação da União (VAAT + VAAF+ VAAR) | 0,00 | 0,00 | 0,00 | 0,00 | 0,00 |

OUTRAS INFORMAÇÕES PARA CONTROLE

| RECEITAS ADICIONAIS PARA FINANCIAMENTO DO ENSINO | PREVISÃO ATUALIZADA (a) | RECEITAS REALIZADAS Até o Bimestre (b) |
|---|----------------------------|--|
| 31-TOTAL DAS RECEITAS ADICIONAIS PARA FINANCIAMENTO DO ENSINO | 19.011.000,00 | 3.698.731,42 |
| 31.1 - RECEITAS DE TRANSFERÊNCIAS DO FNDE (INCLUINDO RENDIMENTOS DE APLICAÇÃO FINANCEIRA | 10.611.000,00 | 3.570.070,99 |
| 31.1.1 - Salário-Educação | 5.900.000,00 | 3.481.781,82 |
| 31.1.2 - PDDE | 1.000,00 | 90,24 |
| 31.1.3 - PNAE | 4.500.000,00 | 57.625,60 |
| 31.1.4 - PNATE | 10.000,00 | 1.540,66 |
| 31.1.5 - Outras Transferências do FNDE | 200.000,00 | 29.032,67 |
| 31.2 - RECEITA DE TRANSFERÊNCIAS DE CONVÊNIOS | 8.400.000,00 | 128.660,43 |
| 31.3- RECEITA DE ROYALTIES DESTINADOS À EDUCAÇÃO | 0,00 | 0,00 |
| 31.4 -RECEITA DE OPERAÇÕES DE CRÉDITO VINCULADAS À EDUCAÇÃO | 0,00 | 0,00 |
| 31.5 - OUTRAS RECEITAS PARA FINANCIAMENTO DO ENSINO | 0,00 | 0,00 |



ESTADO DE SERGIPE

PREFEITURA MUNICIPAL DE ARACAJU

RELATORIO RESUMIDO DA EXECUCAO ORÇAMENTARIA
DEMONSTRATIVO DAS RECEITAS E DESPESAS COM MANUTENÇÃO E DESENVOLVIMENTO DO ENSINO - MDE
ORÇAMENTOS FISCAL E DA SEGURIDADE SOCIAL
PERÍODO DE REFERÊNCIA: JANEIRO-MARÇO 2024

KREU - ANEXO 8 (LDB, art. 12)

R\$ 1,00

| OUTRAS DESPESAS COM EDUCAÇÃO (Por Subfunção)6 | DOTAÇÃO ATUALIZADA (c) | DESPESAS EMPENHADAS Até o Bimestre (d) | DESPESAS LIQUIDADAS Até o Bimestre (e) | DESPESAS PAGAS Até o Bimestre (f) | INSCRITAS EM RESTOS A PAGAR NÃO PROCESSADOS (g) |
|--|------------------------|--|--|-----------------------------------|---|
| 32 - TOTAL DAS DESPESAS COM AÇÕES TÍPICAS DE MDE CUSTEADS COM DEMAIS RECEITAS | 38.912.000,00 | 7.037.911,09 | 4.174.866,69 | 4.174.866,69 | 0,00 |
| 32.1 - EDUCAÇÃO INFANTIL | 3.723.000,00 | 0,00 | 0,00 | 0,00 | 0,00 |
| 32.2 - ENSINO FUNDAMENTAL | 16.337.000,00 | 2.404.942,04 | 157.603,75 | 157.603,75 | 0,00 |
| 32.3 - ENSINO MÉDIO | 0,00 | 0,00 | 0,00 | 0,00 | 0,00 |
| 32.4 - ENSINO SUPERIOR | 0,00 | 0,00 | 0,00 | 0,00 | 0,00 |
| 32.5 - ENSINO PROFISSIONAL | 0,00 | 0,00 | 0,00 | 0,00 | 0,00 |
| 32.6 - EDUCAÇÃO DE JOVENS E ADULTOS | 200.000,00 | 0,00 | 0,00 | 0,00 | 0,00 |
| 32.7 - EDUCAÇÃO ESPECIAL | 71.000,00 | 0,00 | 0,00 | 0,00 | 0,00 |
| 32.7 - OUTRAS | 18.581.000,00 | 4.632.969,05 | 4.017.262,94 | 4.017.262,94 | 0,00 |

| TOTAL GERAL DAS DESPESAS COM EDUCAÇÃO | DOTAÇÃO ATUALIZADA (c) | DESPESAS EMPENHADAS Até o Bimestre (d) | DESPESAS LIQUIDADAS (e) | DESPESAS PAGAS Até o Bimestre (f) | INSCRITAS EM RESTOS A PAGAR NÃO PROCESSADOS (g) |
|---|------------------------|--|-------------------------|-----------------------------------|---|
| 33- TOTAL GERAL DAS DESPESAS COM EDUCAÇÃO (10 + 20 + 32) | 547.641.638,00 | 212.543.185,39 | 120.071.014,51 | 115.145.800,01 | 0,00 |
| 33.1- Despesas Correntes | 477.719.267,00 | 176.531.917,09 | 111.466.981,48 | 106.560.766,98 | 0,00 |
| 33.1.1- Pessoal Ativo | 332.375.000,00 | 114.166.441,85 | 80.827.246,61 | 76.982.634,19 | 0,00 |
| 33.1.2- Pessoal Inativo | 0,00 | 0,00 | 0,00 | 0,00 | 0,00 |
| 33.1.3-Transferências às instituições comunitárias, confessionais ou filantrópicas sem fins lucrativos | 2.307.267,00 | 481.107,59 | 481.107,59 | 481.107,59 | 0,00 |
| 33.1.4- Outras Despesas Correntes | 143.037.000,00 | 61.884.367,65 | 30.158.627,28 | 29.097.025,20 | 0,00 |
| 33.2- Despesas de Capital | 69.922.371,00 | 36.011.268,30 | 8.604.033,03 | 8.585.033,03 | 0,00 |
| 33.2.1- Transferências às instituições comunitárias, confessionais ou filantrópicas sem fins lucrativos | 950.000,00 | 185.098,96 | 185.098,96 | 185.098,96 | 0,00 |
| 33.2.2- Outras Despesas de Capital | 68.972.371,00 | 35.826.169,34 | 8.418.934,07 | 8.399.934,07 | 0,00 |
| | 547.641.638,00 | 212.543.185,39 | 120.071.014,51 | 115.145.800,01 | |

| CONTROLE DA DISPONIBILIDADE FINANCEIRA E CONCILIAÇÃO BANCÁRIA | FUNDEB (ah) | SALÁRIO EDUCAÇÃO (ai) |
|---|-------------|-----------------------|
| 34- DISPONIBILIDADE FINANCEIRA EM 31 DE DEZEMBRO DE 2023 | | 15.564.870,81 |
| 35 - (+) INGRESSO DE RECURSOS ATÉ O BIMESTRE (orçamentário) | | 3.481.781,82 |
| 36- (-) PAGAMENTOS EFETUADOS ATÉ O BIMESTRE (orçamentário e restos a pagar) | | 0,00 |
| 37- (=) DISPONIBILIDADE FINANCEIRA ATÉ O BIMESTRE | | 19.046.652,63 |
| 38- (+) AJUSTES POSITIVOS (RETENÇÕES E OUTROS VALORES EXTRAORÇAMENTÁRIOS) | | 109.234,15 |
| 39- (-) AJUSTES NEGATIVOS (OUTROS VALORES EXTRAORÇAMENTÁRIOS) | | 0,00 |
| 40- (=) SALDO FINANCEIRO CONCILIADO (Saldo Bancário) | | 19.155.886,78 |

FONTE: Sistema Contabilis - Gestão Pública, Unidade Responsável: SEMFAZ/COGEOF/COOC. Emissão: 05/04/2024, às 16h18 Assinado Digitalmente

1 Os valores informados devem corresponder ao efetivamente transferido. Os percentuais correspondem ao disposto na legislação.

2 Limites mínimos anuais a serem cumpridos no encerramento do exercício.

3 Art. 25, § 3º. Lei 14.113/2020: "Até 10% (dez por cento) dos recursos recebidos à conta dos Fundos, inclusive relativos à complementação da União, nos termos do § 2º do art. 16 desta Lei, poderão ser utilizados no primeiro quadrimestre do exercício imediatamente subsequente, mediante abertura de crédito adicional."

4 Os valores referentes à parcela dos Restos a Pagar inscritos sem disponibilidade financeira vinculada à educação deverão ser informados somente no RREO do último bimestre do exercício.

5 Nos cinco primeiros bimestres do exercício o acompanhamento será feito com base na despesa liquidada. No último bimestre do exercício, o valor deverá corresponder ao total da despesa empenhada.

6 As linhas representam áreas de atuação e não correspondem exatamente às subfunções da Função Educação. As despesas classificadas nas demais subfunções típicas e nas subfunções atípicas deverão ser rateadas para essas áreas de atuação.

7 Valor inscrito em RPMP sem disponibilidade de caixa, que não será considerado na apuração dos indicadores e limites. Para as linhas 15, 16 e 17, deverá ser comparado o total inscrito em RPMP com a disponibilidade de caixa por fonte de recursos. Para a linha 14, deverá ser verificada a diferença entre a disponibilidade nas Fontes do Fundeb e os RPMP referentes a essas despesas. Para a linha 18, deverá ser verificada a diferença entre as disponibilidades na Fonte VAAT e os RPMP dessas despesas

8 Controle da execução de restos a pagar considerados no cumprimento do limite mínimo dos exercícios anteriores.

9 Nesta coluna não devem se informados valores inferiores a 0 (zero).

10 Essa coluna deve conter percentual superior a 100%. Caso isso ocorra, em razão de valores informados na coluna (i), os percentuais devem ser ajustados para 100%.

BANCO: CAIXA ECONÔMICA FEDERAL
AGÊNCIA BANCÁRIA: SERIGY
CONTA BANCÁRIA: 0059/006/00000489-9

EXERCÍCIO 2024

SALDO DISPONÍVEL NA CONTA BANCÁRIA NO ANO ANTERIOR, CONFORME REGISTRO CONTÁBIL 28.561.474,70

| ESPECIFICAÇÃO | SEG | EXECUÇÃO NO EXERCÍCIO DE 2024 | | | | | | | | | | | | NO EXERCÍCIO |
|--|-----|-------------------------------|-----------------------|-----------------------|-------------|-------------|-------------|-------------|-------------|-------------|-------------|-------------|-------------|-----------------------|
| | | JAN/24 | FEV/24 | MAR/24 | ABR/24 | MAI/24 | JUN/24 | JUL/24 | AGO/24 | SET/24 | OUT/24 | NOV/24 | DEZ/24 | |
| RECEITA ORÇAMENTÁRIA ARRECADADA | | | | | | | | | | | | | | |
| 11125000 - IPTU - Imposto Sobre A Propriedade Predial E Territorial Urbana | | 107.540.733,72 | 29.921.355,12 | 30.519.046,06 | 0,00 | 0,00 | 0,00 | 0,00 | 0,00 | 0,00 | 0,00 | 0,00 | 0,00 | 167.981.136,90 |
| 11130310 - IRRF Imposto de Renda Retido na Fonte | | 6.269.675,10 | 9.504.480,27 | 10.713.762,90 | 0,00 | 0,00 | 0,00 | 0,00 | 0,00 | 0,00 | 0,00 | 0,00 | 0,00 | 26.487.919,27 |
| 11125300 - ITIV - Impostos sobre Transmissãp "INTER Vivos" de Bens Imóveis e de Direitos Reais sobre Imóvies | | 5.181.901,55 | 3.876.552,27 | 5.124.207,73 | 0,00 | 0,00 | 0,00 | 0,00 | 0,00 | 0,00 | 0,00 | 0,00 | 0,00 | 14.182.666,55 |
| 11145110 - ISS - Imposto Sobre Serviços De Qualquer Natureza | | 36.698.965,53 | 34.560.579,96 | 37.112.563,05 | 0,00 | 0,00 | 0,00 | 0,00 | 0,00 | 0,00 | 0,00 | 0,00 | 0,00 | 108.372.105,54 |
| 17115110 - Cota-Parte Do Fundo De Participação Dos Municípios - Cota Mensal | | 58.468.498,94 | 79.502.598,14 | 49.565.509,67 | 0,00 | 0,00 | 0,00 | 0,00 | 0,00 | 0,00 | 0,00 | 0,00 | 0,00 | 187.536.608,75 |
| 17115120 - Cota-Parte Do Fundo De Participação Dos Municípios-art 1ºecc 55/2007 | | 0,00 | 0,00 | 0,00 | 0,00 | 0,00 | 0,00 | 0,00 | 0,00 | 0,00 | 0,00 | 0,00 | 0,00 | 0,00 |
| 17115131 - Cota-Parte Do Fundo De Participação Dos Municípios-art 1ºecc 84/14 | | 0,00 | 0,00 | 0,00 | 0,00 | 0,00 | 0,00 | 0,00 | 0,00 | 0,00 | 0,00 | 0,00 | 0,00 | 0,00 |
| 17115131 - Cota-Parte Do Fundo De Participação Dos Municípios-art 1ºecc 119/22 | | 0,00 | 0,00 | 0,00 | 0,00 | 0,00 | 0,00 | 0,00 | 0,00 | 0,00 | 0,00 | 0,00 | 0,00 | 0,00 |
| 17115200 - Cota-Parte Do Imposto Sobre A Propriedade Territorial Rural | | 8.510,85 | 2.594,39 | 3.001,51 | 0,00 | 0,00 | 0,00 | 0,00 | 0,00 | 0,00 | 0,00 | 0,00 | 0,00 | 14.105,75 |
| 17215000 - Cota-Parte Do Icms | | 32.311.519,57 | 23.677.065,42 | 25.536.925,16 | 0,00 | 0,00 | 0,00 | 0,00 | 0,00 | 0,00 | 0,00 | 0,00 | 0,00 | 81.525.510,15 |
| 17215100 - Cota-Parte Do Ipvva | | 8.756.576,31 | 7.519.306,10 | 19.252.371,77 | 0,00 | 0,00 | 0,00 | 0,00 | 0,00 | 0,00 | 0,00 | 0,00 | 0,00 | 35.528.240,18 |
| 17215200 - Cota-Parte Do Ipi Sobre Exportação | | 20.218,79 | 21.954,10 | 22.463,55 | 0,00 | 0,00 | 0,00 | 0,00 | 0,00 | 0,00 | 0,00 | 0,00 | 0,00 | 64.636,44 |
| TOTAL (A) | | 255.256.600,36 | 188.586.485,77 | 177.849.851,40 | 0,00 | 0,00 | 0,00 | 0,00 | 0,00 | 0,00 | 0,00 | 0,00 | 0,00 | 621.692.917,53 |
| RECURSOS DO FUNDEB | | | | | | | | | | | | | | |
| CONTRIBUIÇÃO PARA FORMAÇÃO DO FUNDEB (1700000) | (B) | 19.808.709,88 | 22.068.651,10 | 18.745.234,42 | 0,00 | 0,00 | 0,00 | 0,00 | 0,00 | 0,00 | 0,00 | 0,00 | 0,00 | 60.622.595,40 |
| TRANSFERÊNCIAS DE RECURSOS DO FUNDEB (1751500101 + 1751500102)20677371,51 | | 20.677.371,51 | 23.563.982,71 | 17.720.932,27 | 0,00 | 0,00 | 0,00 | 0,00 | 0,00 | 0,00 | 0,00 | 0,00 | 0,00 | 61.962.286,49 |
| TRANSFERÊNCIAS DE RECURSOS DA COMPLEMENTAÇÃO DA UNIÃO AO FUNDEB(171550221,00) | | 637.056,89 | 259.038,03 | 282.586,94 | 0,00 | 0,00 | 0,00 | 0,00 | 0,00 | 0,00 | 0,00 | 0,00 | 0,00 | 1.178.681,86 |
| DESPESAS EMPENHADAS E PAGAS NO EXERCÍCIO (1) | | | | | | | | | | | | | | |
| 17101 - SECRETARIA MUNICIPAL DE EDUCAÇÃO - INFANTIL (C) | | 1.400.364,69 | 7.284.729,89 | 4.404.489,06 | 0,00 | 0,00 | 0,00 | 0,00 | 0,00 | 0,00 | 0,00 | 0,00 | 0,00 | 13.089.584,64 |
| 30000000 DESPESAS CORRENTES | | 1.400.364,69 | 5.419.780,40 | 3.779.935,44 | 0,00 | 0,00 | 0,00 | 0,00 | 0,00 | 0,00 | 0,00 | 0,00 | 0,00 | 10.600.082,53 |
| 31000000 PESSOAL E ENCARGOS SOCIAIS | | 648.478,72 | 1.336.524,55 | 584.252,49 | 0,00 | 0,00 | 0,00 | 0,00 | 0,00 | 0,00 | 0,00 | 0,00 | 0,00 | 2.569.257,76 |
| 31900000 APLICAÇÕES DIRETAS | | 258.356,09 | 185.622,04 | 184.821,48 | 0,00 | 0,00 | 0,00 | 0,00 | 0,00 | 0,00 | 0,00 | 0,00 | 0,00 | 628.796,61 |
| 31900400 Contratação Por Tempo Determinado | | 0,00 | 0,00 | 0,00 | 0,00 | 0,00 | 0,00 | 0,00 | 0,00 | 0,00 | 0,00 | 0,00 | 0,00 | 0,00 |
| 31901100 Vencimento e Vantagens Fixa de Pessoal Civil | | 180.139,80 | 179.126,71 | 178.598,98 | 0,00 | 0,00 | 0,00 | 0,00 | 0,00 | 0,00 | 0,00 | 0,00 | 0,00 | 537.865,49 |
| 31901300 Obrigações Patronais | | 331,19 | 331,19 | 507,86 | 0,00 | 0,00 | 0,00 | 0,00 | 0,00 | 0,00 | 0,00 | 0,00 | 0,00 | 1.176,24 |
| 31901600 Outras Despesas Variáveis - Pessoal Civil | | 5.094,50 | 6.164,14 | 5.714,64 | 0,00 | 0,00 | 0,00 | 0,00 | 0,00 | 0,00 | 0,00 | 0,00 | 0,00 | 16.976,28 |
| 31909400 Indenizações e Restituições Trabalhistas | | 72.790,60 | 0,00 | 0,00 | 0,00 | 0,00 | 0,00 | 0,00 | 0,00 | 0,00 | 0,00 | 0,00 | 0,00 | 72.790,60 |
| 31900000 APLICAÇÕES DIRETAS - OPERAÇÕES INTRAORÇAMENTÁRIA | | 390.122,63 | 1.150.902,51 | 399.431,01 | 0,00 | 0,00 | 0,00 | 0,00 | 0,00 | 0,00 | 0,00 | 0,00 | 0,00 | 1.940.456,15 |
| 31911300 Obrogações Patronais | | 390.122,63 | 1.150.902,51 | 399.431,01 | 0,00 | 0,00 | 0,00 | 0,00 | 0,00 | 0,00 | 0,00 | 0,00 | 0,00 | 1.940.456,15 |
| 33000000 OUTRAS DESPESAS CORRENTES | | 751.885,97 | 4.083.255,85 | 3.195.682,95 | 0,00 | 0,00 | 0,00 | 0,00 | 0,00 | 0,00 | 0,00 | 0,00 | 0,00 | 8.032.824,77 |
| 33500000 TRANSFERÊNCIA A INSTITUIÇÕES PREIVADAS SEM FINS LUCRATIVOS | | 0,00 | 56.461,97 | 58.480,18 | 0,00 | 0,00 | 0,00 | 0,00 | 0,00 | 0,00 | 0,00 | 0,00 | 0,00 | 113.942,15 |
| 3354100 Contribuições | | 0,00 | 56.461,97 | 58.480,18 | 0,00 | 0,00 | 0,00 | 0,00 | 0,00 | 0,00 | 0,00 | 0,00 | 0,00 | 113.942,15 |
| 33900000 APLICAÇÕES DIRETAS | | 751.885,97 | 4.026.793,88 | 3.137.202,77 | 0,00 | 0,00 | 0,00 | 0,00 | 0,00 | 0,00 | 0,00 | 0,00 | 0,00 | 7.915.880,62 |
| 33903000 Material de Consumo | | 0,00 | 7.155,00 | 8.290,38 | 0,00 | 0,00 | 0,00 | 0,00 | 0,00 | 0,00 | 0,00 | 0,00 | 0,00 | 15.445,38 |
| 33903400 Outras Despesas de Pessoal Decorrentes de Contratos de Terceirização | | 0,00 | 1.145.933,43 | 1.144.567,26 | 0,00 | 0,00 | 0,00 | 0,00 | 0,00 | 0,00 | 0,00 | 0,00 | 0,00 | 2.290.500,69 |
| 33903200 Material, Bem ou Serviço Para Distribuição Gratuita | | 0,00 | 0,00 | 0,00 | 0,00 | 0,00 | 0,00 | 0,00 | 0,00 | 0,00 | 0,00 | 0,00 | 0,00 | 0,00 |
| 33903600 Outros Serviços de Terceiros - Pessoa Física | | 31.028,30 | 59.889,82 | 59.889,82 | 0,00 | 0,00 | 0,00 | 0,00 | 0,00 | 0,00 | 0,00 | 0,00 | 0,00 | 150.807,94 |
| 33903900 Outros Serviços de Terceiros - Pessoa Juridica | | 250.203,35 | 1.399.276,69 | 1.784.878,89 | 0,00 | 0,00 | 0,00 | 0,00 | 0,00 | 0,00 | 0,00 | 0,00 | 0,00 | 3.404.356,93 |
| 33904000 Serviços de Tecnologia da Informação e Comunicação - Pessoa Juridica | | 0,00 | 439.764,47 | 90.230,80 | 0,00 | 0,00 | 0,00 | 0,00 | 0,00 | 0,00 | 0,00 | 0,00 | 0,00 | 530.000,27 |
| 33904700 Obrigações Tributárias e Contributivas | | 600,00 | 0,00 | 0,00 | 0,00 | 0,00 | 0,00 | 0,00 | 0,00 | 0,00 | 0,00 | 0,00 | 0,00 | 600,00 |
| 33909200 Despesas de Exercícios Anteriores | | 470.054,32 | 974.774,47 | 49.345,62 | 0,00 | 0,00 | 0,00 | 0,00 | 0,00 | 0,00 | 0,00 | 0,00 | 0,00 | 1.494.174,41 |
| 40000000 DESPESAS DE CAPITAL | | 0,00 | 1.864.949,49 | 624.553,62 | 0,00 | 0,00 | 0,00 | 0,00 | 0,00 | 0,00 | 0,00 | 0,00 | 0,00 | 2.489.503,11 |
| 44000000 INVESTIMENTOS | | 0,00 | 1.864.949,49 | 624.553,62 | 0,00 | 0,00 | 0,00 | 0,00 | 0,00 | 0,00 | 0,00 | 0,00 | 0,00 | 2.489.503,11 |
| 44500000 TRANSFERÊNCIAS A INSITUIÇÕES PRIVADAS SEM FINS LUCRATIVOS | | 0,00 | 6.050,03 | 14.553,62 | 0,00 | 0,00 | 0,00 | 0,00 | 0,00 | 0,00 | 0,00 | 0,00 | 0,00 | 20.603,65 |
| 44504100 Contribuições | | 0,00 | 6.050,03 | 14.553,62 | 0,00 | 0,00 | 0,00 | 0,00 | 0,00 | 0,00 | 0,00 | 0,00 | 0,00 | 20.603,65 |
| 44900000 APLICAÇÕES DIRETAS | | 0,00 | 1.858.899,46 | 610.000,00 | 0,00 | 0,00 | 0,00 | 0,00 | 0,00 | 0,00 | 0,00 | 0,00 | 0,00 | 2.468.899,46 |
| 44905100 Obras e Instalações | | 0,00 | 0,00 | 0,00 | 0,00 | 0,00 | 0,00 | 0,00 | 0,00 | 0,00 | 0,00 | 0,00 | 0,00 | 0,00 |
| 44905200 Equipamentos e Matrial Permanente | | 0,00 | 0,00 | 0,00 | 0,00 | 0,00 | 0,00 | 0,00 | 0,00 | 0,00 | 0,00 | 0,00 | 0,00 | 0,00 |
| 44906100 Aquisição de Imóveis | | 0,00 | 0,00 | 610.000,00 | 0,00 | 0,00 | 0,00 | 0,00 | 0,00 | 0,00 | 0,00 | 0,00 | 0,00 | 610.000,00 |
| 44909200 Despesas de Exercícios Anteriores | | 0,00 | 0,00 | 0,00 | 0,00 | 0,00 | 0,00 | 0,00 | 0,00 | 0,00 | 0,00 | 0,00 | 0,00 | 0,00 |
| 44913900 Outros Serviços de Terceiros - Pessoa Juridica - Despesa Intraorçamentária | | 0,00 | 1.858.899,46 | 0,00 | 0,00 | 0,00 | 0,00 | 0,00 | 0,00 | 0,00 | 0,00 | 0,00 | 0,00 | 1.858.899,46 |



DEMONSTRATIVO DA APLICAÇÃO DOS RECURSOS NA MANUTENÇÃO E DESENVOLVIMENTO DO ENSINO

ANEXO II

(Art. 212 da Constituição Federal e art.60 do ADCT e Resolução Nº. 351 DE 25 DE MAIO DE 2023)

EXERCÍCIO 2024

Table with columns for ESPECIFICAÇÃO, SEG, EXECUÇÃO NO EXERCÍCIO DE 2024 (JAN/24 to DEZ/24), and NO EXERCÍCIO. Includes sections for RECEITA ORÇAMENTÁRIA ARRECADADA, RESTOS A PAGAR QUITADOS NO EXERCÍCIO, OUTROS RECEBIMENTOS, OUTROS PAGAMENTOS, RESTOS A PAGAR INSCRITOS NO EXERCÍCIO, and APURAÇÃO.

Assinado por: [Nome] para verificar [Assinatura] Nº: [Número] Data: [Data] Processo: [Número] Aracaju, [Data] BCE2-C47E-AG41



| ESPECIFICAÇÃO | EXECUÇÃO NO EXERCÍCIO DE 2024 | | | | | | | | | | | | | NO EXERCÍCIO |
|---|-------------------------------|----------------------|----------------------|-------------|-------------|-------------|-------------|-------------|-------------|-------------|-------------|-------------|----------------------|--------------|
| | JAN/24 | FEV/24 | MAR/24 | ABR/24 | MAI/24 | JUN/24 | JUL/24 | AGO/24 | SET/24 | OUT/24 | NOV/24 | DEZ/24 | | |
| 17 - SECRETARIA MUNICIPAL DA EDUCAÇÃO MERENDA ESCOLAR | | | | | | | | | | | | | | |
| 17101 - SECRETARIA MUNICIPAL DE EDUCAÇÃO - INFANTIL | 436.060,95 | 358.969,42 | 1.044.832,84 | 0,00 | 0,00 | 0,00 | 0,00 | 0,00 | 0,00 | 0,00 | 0,00 | 0,00 | 1.839.863,21 | |
| 2055-Desenvolvimento da Alimentação da Escolar da Educação Infantil Vinculado à Creche | 299.594,29 | 212.624,76 | 458.342,32 | 0,00 | 0,00 | 0,00 | 0,00 | 0,00 | 0,00 | 0,00 | 0,00 | 0,00 | 970.561,27 | |
| 2146- Desenvolvimento da Alimentação Escolar da Educação Infantil Vinculado à Pré-Escola | 136.466,66 | 146.344,66 | 586.490,52 | 0,00 | 0,00 | 0,00 | 0,00 | 0,00 | 0,00 | 0,00 | 0,00 | 0,00 | 869.301,84 | |
| 17101 - SECRETARIA MUNICIPAL DE EDUCAÇÃO - FUNDAMENTAL | 290.506,11 | 509.994,88 | 1.178.378,93 | 0,00 | 0,00 | 0,00 | 0,00 | 0,00 | 0,00 | 0,00 | 0,00 | 0,00 | 1.978.871,92 | |
| 2074- Desenvolvimento da Alimentação Escolar do Ensino Fundamental | 290.506,11 | 509.994,88 | 1.178.378,93 | 0,00 | 0,00 | 0,00 | 0,00 | 0,00 | 0,00 | 0,00 | 0,00 | 0,00 | 1.978.871,92 | |
| 17101 - SECRETARIA MUNICIPAL DE EDUCAÇÃO - DEMAIS DESPESAS | 13.391,32 | 31.343,99 | 153.784,50 | 0,00 | 0,00 | 0,00 | 0,00 | 0,00 | 0,00 | 0,00 | 0,00 | 0,00 | 198.517,81 | |
| 2421- Desenvolvimento da Alimentação Escolar da Educação de Jovens e Adultos | 11.771,90 | 29.321,88 | 144.295,28 | 0,00 | 0,00 | 0,00 | 0,00 | 0,00 | 0,00 | 0,00 | 0,00 | 0,00 | 185.389,06 | |
| 2422- Desenvolvimento da Alimentação Escolar da Educação Especial - Atendimento Educacional Especializado - AEE | 1.619,42 | 2.022,11 | 9.489,22 | 0,00 | 0,00 | 0,00 | 0,00 | 0,00 | 0,00 | 0,00 | 0,00 | 0,00 | 13.126,75 | |
| TOTAL | 739.958,38 | 900.308,29 | 2.376.996,27 | 0,00 | 0,00 | 0,00 | 0,00 | 0,00 | 0,00 | 0,00 | 0,00 | 0,00 | 4.017.261,94 | |
| TOTAL GERAL DAS DESPESAS ORÇAMENTÁRIAS PAGAS COM MDE | 9.819.371,35 | 23.865.864,60 | 26.443.753,87 | 0,00 | 0,00 | 0,00 | 0,00 | 0,00 | 0,00 | 0,00 | 0,00 | 0,00 | 60.128.998,82 | |
| TOTAL GERAL DAS DESPESAS ORÇAMENTÁRIAS PAGAS MAIS EXTRAS E RESTOS A PAGAR COM MDE | 12.500.463,78 | 25.046.268,23 | 29.331.108,01 | 0,00 | 0,00 | 0,00 | 0,00 | 0,00 | 0,00 | 0,00 | 0,00 | 0,00 | 66.877.848,02 | |

NOTA EXPLICATIVA:

(1) Demonstra as despesas da MDE, empenhadas pagas no exercício, com exceção das despesas do FUNDEB.

*Os níveis de ensino que compõem a atuação prioritária do Município são a educação infantil e o ensino fundamental

Art. 211, §§ 2º e 3º DA CF)

* Despesas não computadas do programa merenda escolar

FONTE:SEMPAZ/COGEOF 05/04/2024 16H18



Evolução da Despesa com Educação 2024

| Mês | RECEITA 2023 | RECEITA 2024 | % |
|--------------|------------------|----------------|----------------|
| jan | 161.925 | 255.257 | 57,64% |
| fev | 232.234 | 188.586 | -18,79% |
| mar | 156.448 | 177.850 | 13,68% |
| abr | 177.398 | | -100,00% |
| mai | 161.079 | | -100,00% |
| jun | 146.481 | | -100,00% |
| jul | 164.818 | | -100,00% |
| ago | 149.396 | | -100,00% |
| set | 139.038 | | -100,00% |
| out | 145.318 | | -100,00% |
| nov | 145.589 | | -100,00% |
| dez | 212.251 | | -100,00% |
| TOTAL | 1.991.975 | 621.693 | -68,79% |



| Mês | DESPESA 2023 | DESPESA 2024 | % |
|--------------|----------------|----------------|----------------|
| jan | 26.363 | 29.627 | 12,38% |
| fev | 33.183 | 41.049 | 23,70% |
| mar | 36.803 | 46.058 | 25,15% |
| abr | 35.089 | | -100,00% |
| mai | 38.257 | | -100,00% |
| jun | 49.445 | | -100,00% |
| jul | 34.472 | | -100,00% |
| ago | 45.820 | | -100,00% |
| set | 52.267 | | -100,00% |
| out | 39.766 | | -100,00% |
| nov | 49.193 | | -100,00% |
| dez | 101.567 | | -100,00% |
| TOTAL | 542.225 | 116.734 | -78,47% |



FONTE: SEMFAZ-COGOEf

EMIÇÃO 05/04/24 16H18

Elaboração: COGOEF - Coordenadoria Geral de
Execução Financeira - SEMFAZ

Aracaju-SE 05/04/2024 16h18





VERIFICAÇÃO DAS ASSINATURAS



Código para verificação: 0375-BCE2-C47E-A641

Este documento foi assinado digitalmente pelos seguintes signatários nas datas indicadas:



ANTONIO SILVA ROCHA (CPF 171.XXX.XXX-72) em 05/04/2024 16:28:30 (GMT-03:00)

Papel: Parte

Emitido por: Sub-Autoridade Certificadora 1Doc (Assinatura 1Doc)

Para verificar a validade das assinaturas, acesse a Central de Verificação por meio do link:

<https://aracaju.1doc.com.br/verificacao/0375-BCE2-C47E-A641>