



PROVA DIAGNÓSTICA
 Avaliação do desempenho escolar dos estudantes do 2º ao 5º ano da rede municipal de ensino
 20 e 21 de dezembro

PÉ DE INFÂNCIA Aracaju
 29 Outubro, Sexta-feira
 25h do 18h
 0707 Avenida Eurípedes
 48050-000 - Aracaju - SE

APLICAÇÃO EM EDUCAÇÃO 2023

ARACAJU
 Cuidando da cidade para as pessoas



Apresentação

Apresentamos Relatório das Receitas e Despesas com Manutenção e Desenvolvimento do Ensino - MDE no exercício de 2023, pela Prefeitura Municipal de Aracaju. Em cumprimento ao art. 212 da Constituição Federal e da Resolução nº 243/2007, do Tribunal de Contas do Estado de Sergipe.

Aracaju, 31 de Dezembro de 2023



PREFEITO DE ARACAJU
Edvaldo Nogueira

SECRETÁRIO MUNICIPAL DA EDUCAÇÃO
Ricardo Nascimento Abreu

SECRETÁRIO MUNICIPAL DA FAZENDA
Jeferson Dantas Passos

COORD.GERAL DE EXECUC. ORÇ. FINANCEIA
Antonio Silva Rocha

COORD. DE OPERAÇÕES CONTÁBIES
Rafaela dos Santos Pereira

COORD. CONTROLE GESTÃO SISTEMAS
Antonio Marcos Dias

COORD OPERAÇÕES BANCÁRIAS
Antonio Agripino de C. Santos

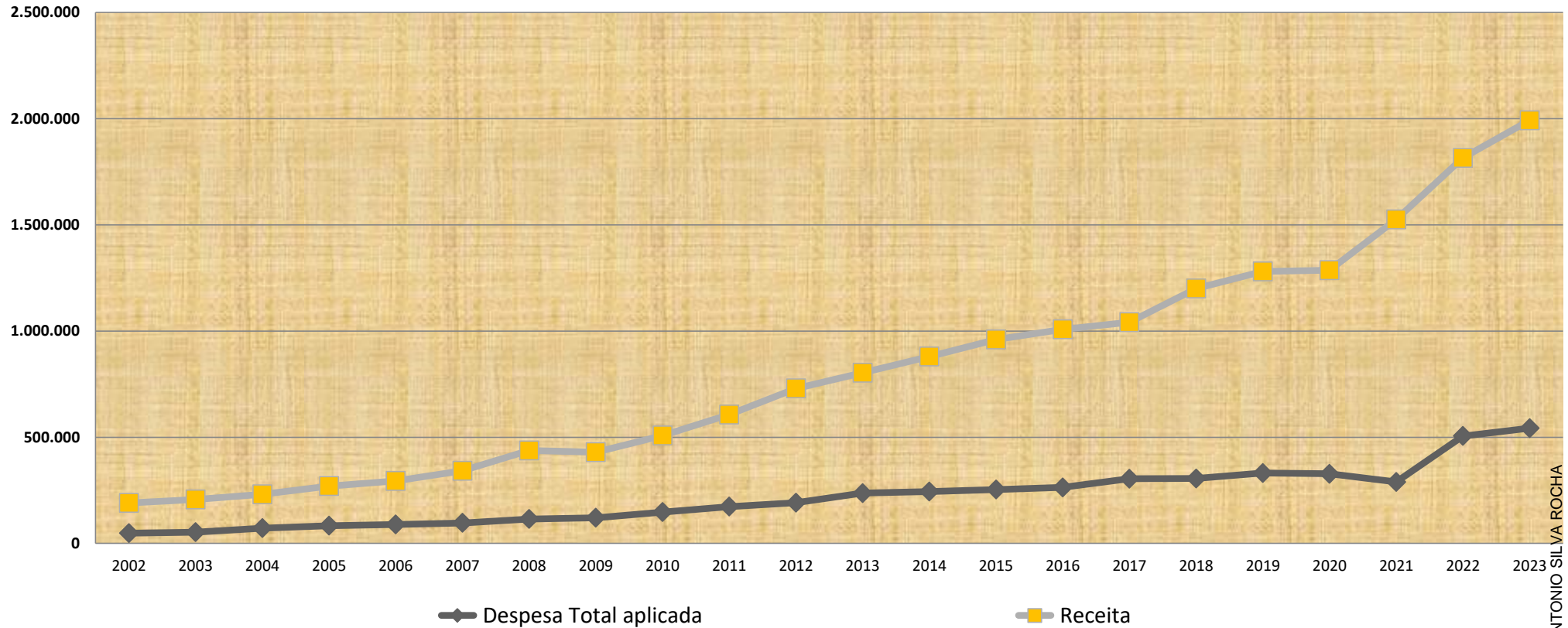
COORD. DE ANALISE E L. DESPESA
Evaldo Jose Santos

ASSESSORIA DE COMUNICAÇÃO
Luiza Carla Sampaio Ferreira



ESTADO DE SERGIPE
PREFEITURA MUNICIPAL DE ARACAJU

EVOLUÇÃO DE APLICAÇÃO EM EDUCAÇÃO 2002-2023



DESPESA COM EDUCAÇÃO MDE	2002	2003	2004	2005	2006	2007	2008	2009	2010	2011	2012	2013	2014	2015	2016	2017	2018	2019	2020	2021	2022	2023
Despesa Total aplicada	48.401	52.546	71.703	83.312	89.249	96.556	115.041	120.408	147.502	173.555	191.226	236.751	244.627	253.737	263.691	304.349	305.423	331.584	327.473	289.058	505.737	541.255
Receita	190.267	207.054	230.815	269.877	294.151	341.869	437.229	429.925	507.993	606.341	729.440	803.478	879.692	960.169	1.008.298	1.041.273	1.199.879	1.280.793	1.286.276	1.525.700	1.815.343	1.991.345
Percentual de aplicação efetivo	25,44%	25,38%	31,07%	30,87%	30,34%	28,24%	26,31%	28,01%	29,04%	28,62%	26,22%	29,47%	27,81%	26,43%	26,15%	29,23%	25,45%	25,89%	25,46%	18,95%	27,86%	27,18%

FONTE: SEMFAZ-COGOEf

EMISSÃO: 25/01/2024 15H55

2

Assinado digitalmente por ANTONIO SILVA ROCHA
Para verificação de assinaturas, acesse <https://aracaju.1doc.com.br/verificacao/2AA2-BFAE-58B5-A873> e informe o código 2AA2-BFAE-58B5-A873





ESTADO DE SERGIPE
PREFEITURA MUNICIPAL DE ARACAJU

PAINEL

APLICAÇÃO DOS RECURSOS NA MANUTENÇÃO E DESENVOLVIMENTO DO ENSINO PELA PREFEITURA DE ARACAJU

%APLICADO	27,38%				28,60%				27,83%				27,35%				26,54%				25,07%			
ESPECIFICAÇÃO	MARCELO DÉDA				EDVALDO NOGUEIRA				EDVALDO NOGUEIRA				JOÃO ALVES				EDVALDO NOGUEIRA				EDVALDO NOGUEIRA			
PERIODO	2001/2004				2005/2008				2009/2012				2013/2016				2017/2020				2021/2024			
A) DESPESAS COM MDE	216.715				384.158				632.691				998.806				1.268.829				1.337.020			
B) RECEITA	791.491				1.343.116				2.273.598				3.651.637				4.781.036				5.333.017			
C) = (A / B) % APLICADO	27,38%				28,60%				27,83%				27,35%				26,54%				25,07%			
EXERCICIO	2001	2002	2003	2004	2005	2006	2007	2008	2009	2010	2011	2012	2013	2014	2015	2016	2017	2018	2019	2020	2021	2022	2023	2024
Despesa	44.065	48.401	52.546	71.703	83.312	89.249	96.556	115.041	120.408	147.502	173.555	191.226	236.751	244.627	253.737	263.691	304.349	305.423	331.584	327.473	289.058	505.737	542.225	0
Receita *	163.355	190.267	207.054	230.815	269.877	294.151	341.859	437.229	429.925	507.993	606.240	729.440	803.478	879.692	960.169	1.008.298	1.041.273	1.199.887	1.253.600	1.286.276	1.525.700	1.815.342	1.991.975	0

FONTE: SEMFAZ-COGOEF

EMISSÃO: 25/01/2024 15H55

Assinado por 1 pessoa: ANTONIO LUIZ DA ROCHA
Para verificar a validade das assinaturas, acesse <https://aracaju.1doc.com.br/verificacao/2AA2-BFAE-58B5-A873> e informe o código 2AA2-BFAE-58B5-A873





ESTADO DE SERGIPE
PREFEITURA MUNICIPAL DE ARACAJU

RREO - ANEXO 8 LRF

Aplicação em Educação 2023

DEMONSTRATIVO DAS RECEITAS E DESPESAS COM MANUTENÇÃO E DESENVOLVIMENTO DO ENSINO (MDE)

Mínimo Constitucional de Gastos com Educação e Despesas Executadas até Dezembro /2023 (R\$ Milhões)

A Constituição Federal estabelece que, na vigência do Novo Regime Fiscal, os municípios devem aplicar em despesas com MDE 25% das receitas resultantes dos impostos e transferências de impostos. Tal verificação se faz às despesas liquidadas, acres o montante inscrito em restos a pagar não-processados.

Despesa Executada 94,40 % em relação Dotação Atualizada



Nota: Sem despesa do Programa Merenda Escolar.





ESTADO DE SERGIPE
PREFEITURA MUNICIPAL DE ARACAJU

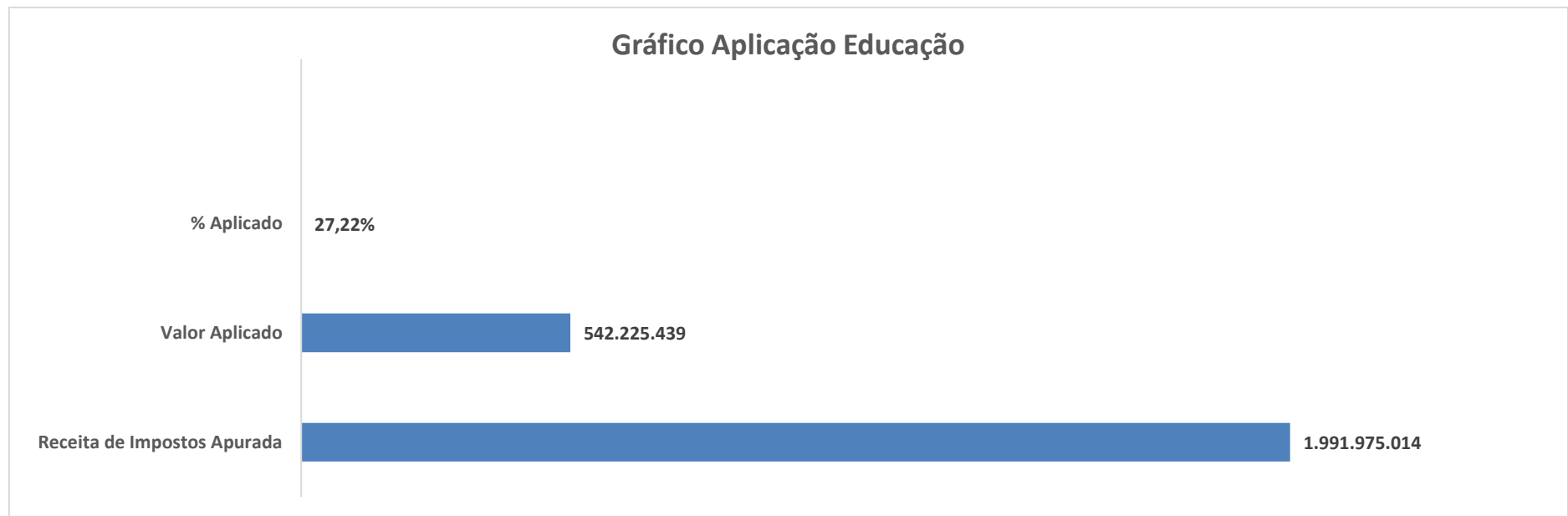
RREO - ANEXO 8 LRF

Aplicação em Educação 2023

DEMONSTRATIVO DAS RECEITAS E DESPESAS COM MANUTENÇÃO E DESENVOLVIMENTO DO ENSINO (MDE)

Mínimo Constitucional de Gastos co Educação e Despesas Executadas até Dezembro /2023 (R\$ Milhões)

A Constituição Federal estabelece que, na vigência do Novo Regime Fiscal, os municípios devem aplicar em despesas com MDE 25% das receitas resultantes dos impostos e transferências de impostos. Tal verificação se faz às despesas liquidadas, acresc o montante inscrito em restos a pagar não-processados.





ESTADO DE SERGIPE

PREFEITURA MUNICIPAL DE ARACAJU

RELATÓRIO RESUMIDO DA EXECUÇÃO ORÇAMENTÁRIA
 DEMONSTRATIVO DAS RECEITAS E DESPESAS COM MANUTENÇÃO E DESENVOLVIMENTO DO ENSINO - MDE
 ORÇAMENTOS FISCAL E DA SEGURIDADE SOCIAL
 PERÍODO DE REFERÊNCIA: JANEIRO-DEZEMBRO 2023

RREO - ANEXO 8 (LDB, art. 72)

R\$ 1,00

RECEITA RESULTANTE DE IMPOSTOS (Arts. 212 e 212-A da Constituição Federal)			
RECEITA RESULTANTE DE IMPOSTOS	PREVISÃO ATUALIZADA (a)	RECEITAS REALIZADAS Até o Bimestre (b)	
1- RECEITA DE IMPOSTOS	898.114.000,00		932.804.882,64
1.1- Receita Resultante do Imposto sobre a Propriedade Predial e Territorial Urbana – IPTU	313.176.000,00		316.676.012,43
1.2- Receita Resultante do Imposto sobre Transmissão Inter Vivos – ITBI	56.014.000,00		79.538.391,93
1.3- Receita Resultante do Imposto sobre Serviços de Qualquer Natureza – ISS	426.277.000,00		422.388.168,77
1.4- Receita Resultante do Imposto de Renda Retido na Fonte – IRRF	102.647.000,00		114.202.309,51
2- RECEITA DE TRANSFERÊNCIAS CONSTITUCIONAIS E LEGAIS	1.020.317.000,00		1.059.170.131,38
2.1- Cota-Parte FPM	599.482.000,00		584.498.337,22
2.1.1- Parcela referente à CF, art. 159, I, alínea b	540.000.000,00		531.006.742,58
2.1.2- Parcela referente à CF, art. 159, I, alíneas d e e	59.482.000,00		53.491.594,64
2.2- Cota-Parte ICMS	315.000.000,00		356.779.786,57
2.3- Cota-Parte IPI-Exportação	95.000,00		184.997,55
2.4- Cota-Parte ITR	40.000,00		87.918,23
2.5- Cota-Parte IPVA	105.700.000,00		117.619.091,81
2.6- Cota-Parte IOF-Ouro	0,00		0,00
2.7- Compensações Financeiras Provenientes de Impostos e Transferências Constitucionais	0,00		0,00
3- TOTAL DA RECEITA RESULTANTE DE IMPOSTOS (1 + 2)	1.918.431.000,00		1.991.975.014,02
4- TOTAL DESTINADO AO FUNDEB - 20% DE ((2.1.1) + (2.2) + (2.3) + (2.4) + (2.5))	192.167.000,00		200.027.257,34
5- VALOR MÍNIMO A SER APLICADO ALÉM DO VALOR DESTINADO AO FUNDEB - 5% DE ((2.1.1) + (2.2) + (2.3) + (2.4) + (2.5)) + 25% DE ((1.1) + (1.2) + (1.3) + (1.4) + (2.1.2) + (2.6) + (2.7))	287.440.750,00		296.858.046,16
FUNDEB			
RECEITAS RECEBIDAS DO FUNDEB NO EXERCÍCIO	PREVISÃO ATUALIZADA (a)	RECEITAS REALIZADAS Até o Bimestre (b)	
6-TOTAL DAS RECEITAS DO FUNDEB RECEBIDAS	192.652.000,00		212.518.515,89
6.1- FUNDEB - Impostos e Transferências de Impostos	192.652.000,00		210.448.683,00
6.1.1- Principal	192.167.000,00		209.445.156,43
6.1.2- Rendimentos de Aplicação Financeira	485.000,00		1.003.526,57
6.1.3- Ressarcimento de recursos do Fundeb	0,00		0,00
6.2- FUNDEB - Complementação da União - VAAF	0,00		254.850,10
6.2.1- Principal	0,00		254.850,10
6.2.2- Rendimentos de Aplicação Financeira	0,00		0,00
6.2.3- Ressarcimento de recursos do Fundeb	0,00		0,00
6.3- FUNDEB - Complementação da União - VAAT	0,00		0,00
6.3.1- Principal	0,00		0,00
6.3.2- Rendimentos de Aplicação Financeira	0,00		0,00
6.3.3- Ressarcimento de recursos do Fundeb	0,00		0,00
6.4- FUNDEB - Complementação da União - VAAR	0,00		1.814.982,79
6.4.1- Principal	0,00		1.814.982,79
6.4.2- Rendimentos de Aplicação Financeira	0,00		0,00
6.4.3- Ressarcimento de recursos do Fundeb	0,00		0,00
7- RESULTADO LÍQUIDO DAS TRANSFERÊNCIAS DO FUNDEB (6.1.1 – 4)	0,00		9.417.899,09



ESTADO DE SERGIPE

PREFEITURA MUNICIPAL DE ARACAJU

RELATÓRIO RESUMIDO DA EXECUÇÃO ORÇAMENTÁRIA
 DEMONSTRATIVO DAS RECEITAS E DESPESAS COM MANUTENÇÃO E DESENVOLVIMENTO DO ENSINO - MDE
 ORÇAMENTOS FISCAL E DA SEGURIDADE SOCIAL
 PERÍODO DE REFERÊNCIA: JANEIRO-DEZEMBRO 2023

RREO - ANEXO 8 (LDB, art. 72)

R\$ 1,00

RECURSOS RECEBIDOS EM EXERCÍCIOS ANTERIORES E NÃO UTILIZADOS (SUPERÁVIT)		VALOR				
8- TOTAL DOS RECURSOS DE SUPERÁVIT		0,00				
8.1- SUPERÁVIT DO EXERCÍCIO IMEDIATAMENTE ANTERIOR		0,00				
8.2- SUPERÁVIT RESIDUAL DE OUTROS EXERCÍCIOS		0,00				
9- TOTAL DOS RECURSOS DO FUNDEB DISPONÍVEIS PARA UTILIZAÇÃO (6 +8)		212.518.515,89				
DESPESAS COM RECURSOS DO FUNDEB (Por Subfunção)	DOTAÇÃO ATUALIZADA (c)	DESPESAS EMPENHADAS Até o Bimestre (d)	DESPESAS LIQUIDADAS Até o Bimestre (e)	DESPESAS PAGAS Até o Bimestre (f)	INSCRITAS EM RESTOS A PAGAR NÃO PROCESSADOS (g)	
10-TOTAL DAS DESPESAS COM RECURSOS DO FUNDEB	219.619.447,12	210.653.157,55	210.653.157,55	209.733.082,28	0,00	
10.1-PROFISSIONAIS DA EDUCAÇÃO BÁSICA	217.116.647,12	208.261.095,31	208.261.095,31	207.341.020,04	0,00	
10.1.1 - Educação Infantil	46.927.449,85	43.703.102,76	43.703.102,76	43.516.281,95	0,00	
10.1.2 - Educação Fundamental	155.193.729,15	151.507.632,31	151.507.632,31	150.798.115,18	0,00	
10.1.3 - Educação Jovens e Adultos	10.703.568,66	9.817.355,29	9.817.355,29	9.793.617,96	0,00	
10.1.4 - Educação Especial	4.291.899,46	3.233.004,95	3.233.004,95	3.233.004,95	0,00	
10.1.5 - Administração Geral	0,00	0,00	0,00	0,00	0,00	
10.2- OUTRAS DESPESAS	2.502.800,00	2.392.062,24	2.392.062,24	2.392.062,24	0,00	
10.2.1 - Educação Infantil	0,00	0,00	0,00	0,00	0,00	
10.2.2 - Educação Fundamental	2.000,00	0,00	0,00	0,00	0,00	
10.2.3 - Educação Jovens e Adultos	0,00	0,00	0,00	0,00	0,00	
10.2.4 - Educação Especial	0,00	0,00	0,00	0,00	0,00	
10.2.5 - Administração Geral	0,00	0,00	0,00	0,00	0,00	
10.2.6 - Transporte Escolar	0,00	0,00	0,00	0,00	0,00	
10.2.7 - Outras	2.500.800,00	2.392.062,24	2.392.062,24	2.392.062,24	0,00	
INDICADORES DO FUNDEB						
DESPESAS CUSTEADAS COM RECEITAS DO FUNDEB RECEBIDAS NO EXERCÍCIO	DESPESAS EMPENHADAS Até o Bimestre (d)	DESPESAS LIQUIDADAS Até o Bimestre (e)	DESPESAS PAGAS Até o Bimestre (f)	INSCRITAS EM RESTOS A PAGAR NÃO PROCESSADOS (g)	INSCRITAS EM RESTOS A PAGAR NÃO PROCESSADOS (SEM DISPONIBILIDADE DE CAIXA) ⁷ (h)	DESPESAS EMPENHADAS EM VALOR SUPERIOR AO TOTAL DAS RECEITAS RECEBIDAS NO EXERCÍCIO ⁹ (i)
11-TOTAL DAS DESPESAS CUSTEADAS COM RECURSOS DO FUNDEB RECEBIDAS NO EXERCÍCIO	210.653.157,55	210.653.157,55	209.733.082,28	0,00	0,00	204.474,45
11.1 - Total das Despesas custeadas com FUNDEB - Impostos e Transferências de Impostos	210.653.157,55	210.653.157,55	209.733.082,28	0,00	0,00	204.474,45
11.2 - Total das Despesas custeadas com FUNDEB - Complementação da União - VAAF	0,00	0,00	0,00	0,00	0,00	0,00
11.3 - Total das Despesas custeadas com FUNDEB - Complementação da União - VAAT	0,00	0,00	0,00	0,00	0,00	0,00
11.4 - Total das Despesas custeadas com FUNDEB - Complementação da União - VAAR	0,00	0,00	0,00	0,00	0,00	0,00
12 - TOTAL DAS DESPESAS DO FUNDEB COM PROFISSIONAIS DA EDUCAÇÃO BÁSICA	208.261.095,31	208.261.095,31	207.341.020,04	0,00	0,00	
13 - TOTAL DAS DESPESAS CUSTEADAS COM FUNDEB - COMPLEMENTAÇÃO DA UNIÃO - VAAT APLICADAS	0,00	0,00	0,00	0,00	0,00	
14 - TOTAL DAS DESPESAS CUSTEADAS COM FUNDEB - COMPLEMENTAÇÃO DA UNIÃO - VAAT AP. EM DESP. CAPITAL	0,00	0,00	0,00	0,00	0,00	
INDICADORES - Art. 212-A, inciso XI e § 3º - Constituição Federal ²	VALOR EXIGIDO (j)	VALOR APLICADO (k)	VALOR CONSIDERADO APOS DEDUÇÕES (l)	% APLICADO (m)		
15- MÍNIMO DE 70% DO FUNDEB NA REMUNERAÇÃO DOS PROFISSIONAIS DA EDUCAÇÃO BÁSICA	148.762.961,12	208.261.095,31	208.261.095,31	98,00%		
16 - PERCANTUAL DE 50% DA COMPLEMENTAÇÃO DA UNIÃO AO FUNDEB - VAAT EDUCAÇÃO INFANTIL	0,00	0,00	0,00	0,00%		
17- MÍNIMO DE 15% DA COMPLEMENTAÇÃO DA UNIÃO AO FUNDEB - VAAT EM DESPESA DE CAPITAL	0,00	0,00	0,00	0,00%		



ESTADO DE SERGIPE

PREFEITURA MUNICIPAL DE ARACAJU

RELATÓRIO RESUMIDO DA EXECUÇÃO ORÇAMENTÁRIA
DEMONSTRATIVO DAS RECEITAS E DESPESAS COM MANUTENÇÃO E DESENVOLVIMENTO DO ENSINO - MDE
 ORÇAMENTOS FISCAL E DA SEGURIDADE SOCIAL
 PERÍODO DE REFERÊNCIA: JANEIRO-DEZEMBRO 2023

RREO - ANEXO 8 (LDB, art. 72)

RS 1,00

INDICADOR - Art.25, § 3º - Lei nº 14.113, de 2020 - (Máximo de 10% de Superávit) ³	VALOR MÁXIMO PERMITIDO (n)	VALOR NÃO APLICADO (o)		VALOR NÃO APLICADO APÓS AJUSTE (p)	VALOR NÃO APLICADO EXCEDENTE AO MÁXIMO PERMITIDO (q)	% NÃO APLICADO (r)
18 - TOTAL DA RECEITA RECEBIDA E NÃO APLICADA NO EXERCÍCIO	21.251.851,59	1.865.358,34		1.865.358,34	0,00	0,88%
INDICADOR - Art.25, § 3º - Lei nº 14.113, de 2020 - (Aplicação do Superávit de Exercício Anterior) ³	VALOR DE SUPERÁVIT PERMITIDO NO EXERCÍCIO ANTERIOR (s)	VALOR NÃO APLICADO NO EXERCÍCIO ANTERIOR (t)	VALOR DE SUPERÁVIT APLICADO ATÉ O PRIMEIRO QUADRIMESTRE (u)	VALOR APLICADO APÓS O PRIMEIRO QUADRIMESTRE (v)	VALOR TOTAL DE SUPERÁVIT NÃO APLICADO ATÉ O FINAL DO EXERCÍCIO (w)	VALOR DE SUPERÁVIT PERMITIDO NO EXERCÍCIO ANTERIOR NÃO APLICADO NO EXERCÍCIO ATUAL (x)
19- TOTAL DAS DESPESAS CUSTEADAS COM SUPERÁVIT DO FUNDEB	0,00	0,00	0,00	0,00	0,00	0,00
19.1- Total das Despesas custeadas com FUNDEB - Impostos e Transferências de Impostos	0,00	0,00	0,00	0,00	0,00	0,00
19.2- Total das Despesas custeadas com FUNDEB - Complementação da União (VAAF + VAAT+ VAAT)	0,00	0,00	0,00	0,00	0,00	0,00

DESPESAS COM MANUTENÇÃO E DESENVOLVIMENTO DO ENSINO – MDE - CUSTEADAS COM RECEITA DE IMPOSTOS (EXCETO FUNDEB)

DESPESAS COM AÇÕES TÍPICAS DE MDE - RECEITAS DE IMPOSTOS - EXCETO FUNDEB (POR SUBFUNÇÃO)	DOTAÇÃO ATUALIZADA (c)	DESPESAS EMPENHADAS Até o Bimestre (d)	DESPESAS LIQUIDADAS Até o Bimestre (e)	DESPESAS PAGAS Até o Bimestre (f)	INSCRITAS EM RESTOS A PAGAR NÃO PROCESSADOS (g)
20- TOTAL DAS DESPESAS COM AÇÕES TÍPICAS DE MDE CUSTEADAS COM RECEITA DE IMPOSTOS	354.766.057,93	342.207.031,75	342.186.362,86	304.138.493,50	20.668,89
20.1 - Educação Infantil	97.187.009,80	93.183.154,02	93.183.154,02	74.266.131,71	0,00
20.2 - Educação Fundamental	169.085.210,38	164.504.139,68	164.504.139,68	146.846.377,08	0,00
20.3 - Educação Jovens e Adultos	4.036.004,53	3.650.513,67	3.650.513,67	3.035.868,31	0,00
20.4 - Educação Especial	8.831.921,81	8.749.627,13	8.749.627,13	8.715.826,87	0,00
20.5 - Administração Geral	75.107.371,96	71.866.317,78	71.845.648,89	71.093.660,06	20.668,89
20.6 - Transporte Escolar	0,00	0,00	0,00	0,00	0,00
20.7 - Outras	518.539,45	253.279,47	253.279,47	180.629,47	0,00

DESPESAS COM MANUTENÇÃO E DESENVOLVIMENTO DO ENSINO – MDE - CUSTEADAS COM RECEITA DE IMPOSTOS E COM RECURSOS DO FUNDEB

DESPESAS COM AÇÕES TÍPICAS DE MDE - RECEITAS DE IMPOSTOS E RECURSOS DO FUNDEB (POR ÁREA DE ATUAÇÃO) ⁶	DOTAÇÃO ATUALIZADA (c)	DESPESAS EMPENHADAS Até o Bimestre (d)	DESPESAS LIQUIDADAS Até o Bimestre (e)	DESPESAS PAGAS Até o Bimestre (f)	INSCRITAS EM RESTOS A PAGAR NÃO PROCESSADOS (g)
21- TOTAL DAS DESPESAS COM AÇÕES TÍPICAS DE MDE CUSTEADAS COM RECEITA DE IMPOSTOS E FUNDEB	574.385.505,05	552.860.189,30	552.839.520,41	513.871.575,78	20.668,89
21.1 - EDUCAÇÃO INFANTIL	145.440.787,40	146.244.537,57	146.244.537,57	126.628.869,89	0,00
21.1.1 - Creche	65.806.284,04	70.664.143,86	70.664.143,86	55.855.653,17	0,00
21.1.2 - Pré-escola	79.634.503,36	75.580.393,71	75.580.393,71	70.773.216,72	0,00
21.2 - ENSINO FUNDAMENTAL	428.944.717,65	406.615.651,73	406.594.982,84	387.242.705,89	20.668,89



ESTADO DE SERGIPE

PREFEITURA MUNICIPAL DE ARACAJU

RELATÓRIO RESUMIDO DA EXECUÇÃO ORÇAMENTÁRIA

DEMONSTRATIVO DAS RECEITAS E DESPESAS COM MANUTENÇÃO E DESENVOLVIMENTO DO ENSINO - MDE

ORÇAMENTOS FISCAL E DA SEGURIDADE SOCIAL

PERÍODO DE REFERÊNCIA: JANEIRO-DEZEMBRO 2023

RREO - ANEXO 8 (LDB, art. 72)	VALOR	R\$ 1,00
22 - TOTAL DAS DESPESAS DE MDE CUSTEADAS COM RECURSOS DE IMPOSTOS = (L20(d ou e))		342.186.362,86
23 - TOTAL DAS RECEITAS TRANSFERIDAS AO FUNDEB = (L4)		200.027.257,34
24 - (-) RECEITAS DO FUNDEB NÃO UTILIZADAS NO EXERCÍCIO, EM VALOR SUPERIOR A 10% = (L18(q))		0,00
25 - (-) SUPERÁVIT PERMITIDO NO EXERCÍCIO IMEDIATAMENTE ANTERIOR NÃO APLICADO NO EXERCÍCIO ATUAL = ((L19.1 (x)))		0,00
26 - (-) RESTOS A PAGAR NÃO PROCESSADOS DOS INSCRITOS NO EXERCÍCIO SEM DISPONIBILIDADE FINANCEIRA DE RECURSOS DE IMPOSTOS4		0,00
27 - (-) CANCELAMENTO, NO EXERCÍCIO, DE RP INSCRITOS COM DISPONIBILIDADE FINANCEIRA DE RECURSOS DE IMPOSTOS VINCULADOS AO ENSINO = (L30.1(af) + L30.2(af))		0,00
28- TOTAL DAS DESPESAS PARA FINS DE LIMITE (22 +23) - (24+25+26+27)		542.213.620,20

APURAÇÃO DO LIMITE MÍNIMO CONSTITUCIONAL ²⁺⁵	VALOR EXIGIDO (z)	VALOR APLICADO (aa)	% APLICADO (ab)
29- APLICAÇÃO EM MDE SOBRE A RECEITA RESULTANTE DE IMPOSTOS	538.459.220,33	542.213.620,20	27,22%

RESTOS A PAGAR INSCRITOS EM EXERCÍCIOS ANTERIORES DE DESPESAS CONSIDERADAS PARA CUMPRIMENTO DO LIMITE8	SALDO INICIAL (ac)	RP LIQUIDADOS (ad)	RP PAGOS (ac)	RP CANCELADOS (af)	SALDO FINAL (ag)= (ac)-(ae)-(af)
30- RESTOS A PAGAR DE DESPESAS COM MDE	17.878.654,43	17.084.379,89	17.869.804,43	8.850,00	0,00
30.1 - Executadas com Recursos de Impostos e Transferências de Impostos	17.324.192,84	17.072.020,28	17.315.342,84	8.850,00	0,00
30.2 - Executadas com Recursos do FUNDEB - Impostos	554.461,59	12.359,61	554.461,59	0,00	0,00
30.3 - Executadas com Recursos do FUNDEB - Complementação da União (VAAT + VAAF+ VAAR)	0,00	0,00	0,00	0,00	0,00

OUTRAS INFORMAÇÕES PARA CONTROLE

RECEITAS ADICIONAIS PARA FINANCIAMENTO DO ENSINO	PREVISÃO ATUALIZADA (a)	RECEITAS REALIZADAS Até o Bimestre (b)
31-TOTAL DAS RECEITAS ADICIONAIS PARA FINANCIAMENTO DO ENSINO	11.544.200,00	8.780.630,69
31.1 - RECEITAS DE TRANSFERÊNCIAS DO FNDE (INCLUINDO RENDIMENTOS DE APLICAÇÃO FINANCEIRA	9.104.200,00	7.493.599,71
31.1.1 - Salário-Educação	5.518.000,00	6.331.612,04
31.1.2 - PDDE	500,00	416,27
31.1.3 - PNAE	3.482.500,00	978.999,00
31.1.4 - PNATE	43.200,00	15.219,63
31.1.5 - Outras Transferências do FNDE	60.000,00	167.352,77
31.2 - RECEITA DE TRANSFERÊNCIAS DE CONVÊNIO	2.440.000,00	1.287.030,98
31.3- RECEITA DE ROYALTIES DESTINADOS À EDUCAÇÃO	0,00	0,00
31.4 -RECEITA DE OPERAÇÕES DE CRÉDITO VINCULADAS À EDUCAÇÃO	0,00	0,00
31.5 - OUTRAS RECEITAS PARA FINANCIAMENTO DO ENSINO	0,00	0,00



ESTADO DE SERGIPE

PREFEITURA MUNICIPAL DE ARACAJU

RELATORIO RESUMIDO DA EXECUCAO ORÇAMENTARIA
DEMONSTRATIVO DAS RECEITAS E DESPESAS COM MANUTENÇÃO E DESENVOLVIMENTO DO ENSINO - MDE
ORÇAMENTOS FISCAL E DA SEGURIDADE SOCIAL

PERÍODO DE REFERÊNCIA: JANEIRO-DEZEMBRO 2023

KREU - ANEXO 8 (LDB, art. 12)

R\$ 1,00

OUTRAS DESPESAS COM EDUCAÇÃO (Por Subfunção)6	DOTAÇÃO ATUALIZADA (c)	DESPESAS EMPENHADAS Até o Bimestre (d)	DESPESAS LIQUIDADAS Até o Bimestre (e)	DESPESAS PAGAS Até o Bimestre (f)	INSCRITAS EM RESTOS A PAGAR NÃO PROCESSADOS (g)
32 - TOTAL DAS DESPESAS COM AÇÕES TÍPICAS DE MDE CUSTEADS COM DEMAIS RECEITAS	34.344.694,95	29.830.934,90	29.830.934,90	28.369.909,56	0,00
32.1 - EDUCAÇÃO INFANTIL	2.565.245,12	1.879.814,55	1.879.814,55	1.879.814,55	0,00
32.2 - ENSINO FUNDAMENTAL	3.574.425,52	1.226.149,96	1.226.149,96	1.226.149,96	0,00
32.3 - ENSINO MÉDIO	0,00	0,00	0,00	0,00	0,00
32.4 - ENSINO SUPERIOR	0,00	0,00	0,00	0,00	0,00
32.5 - ENSINO PROFISSIONAL	0,00	0,00	0,00	0,00	0,00
32.6 - EDUCAÇÃO DE JOVENS E ADULTOS	167.000,00	133.275,92	133.275,92	133.275,92	0,00
32.7 - EDUCAÇÃO ESPECIAL	47.000,00	35.374,94	35.374,94	35.374,94	0,00
32.7 - OUTRAS	27.991.024,31	26.556.319,53	26.556.319,53	25.095.294,19	0,00

TOTAL GERAL DAS DESPESAS COM EDUCAÇÃO	DOTAÇÃO ATUALIZADA (c)	DESPESAS EMPENHADAS Até o Bimestre (d)	DESPESAS LIQUIDADAS (e)	DESPESAS PAGAS Até o Bimestre (f)	INSCRITAS EM RESTOS A PAGAR NÃO PROCESSADOS (g)
33- TOTAL GERAL DAS DESPESAS COM EDUCAÇÃO (10 + 20 + 32)	608.730.200,00	582.691.124,20	582.670.455,31	542.241.485,34	20.668,89
33.1- Despesas Correntes	559.104.337,69	537.489.684,87	537.469.015,98	515.076.468,02	20.668,89
33.1.1- Pessoal Ativo	369.628.264,54	357.291.957,64	357.291.957,64	356.180.875,49	0,00
33.1.2- Pessoal Inativo	0,00	0,00	0,00	0,00	0,00
33.1.3-Transferências às instituições comunitárias, confessionais ou filantrópicas sem fins lucrativos	2.220.877,06	2.208.727,45	2.208.727,45	2.208.727,45	0,00
33.1.4- Outras Despesas Correntes	187.255.196,09	177.988.999,78	177.968.330,89	156.686.865,08	20.668,89
33.2- Despesas de Capital	49.625.862,31	45.201.439,33	45.201.439,33	27.165.017,32	0,00
33.2.1- Transferências às instituições comunitárias, confessionais ou filantrópicas sem fins lucrativos	1.138.167,86	1.131.908,97	1.131.908,97	1.131.908,97	0,00
33.2.2- Outras Despesas de Capital	48.487.694,45	44.069.530,36	44.069.530,36	26.033.108,35	0,00

CONTROLE DA DISPONIBILIDADE FINANCEIRA E CONCILIAÇÃO BANCÁRIA	FUNDEB (ah)	SALÁRIO EDUCAÇÃO (ai)
34- DISPONIBILIDADE FINANCEIRA EM 31 DE DEZEMBRO DE 2022		9.760.374,96
35 - (+) INGRESSO DE RECURSOS ATÉ O BIMESTRE (orçamentário)	212.518.515,99	6.331.612,04
36- (-) PAGAMENTOS EFETUADOS ATÉ O BIMESTRE (orçamentário e restos a pagar)	210.287.543,87	0,00
37- (=) DISPONIBILIDADE FINANCEIRA ATÉ O BIMESTRE	2.785.433,71	16.091.987,00
38- (+) AJUSTES POSITIVOS (RETENÇÕES E OUTROS VALORES EXTRAORÇAMENTÁRIOS)	54.543.850,54	0,00
39- (-) AJUSTES NEGATIVOS (OUTROS VALORES EXTRAORÇAMENTÁRIOS)	54.519.466,90	0,00
40- (=) SALDO FINANCEIRO CONCILIADO (Saldo Bancário)	2.809.817,35	16.091.987,00

FONTE: Sistema Contabilis - Gestão Pública, Unidade Responsável: SEMFAZ/COGEOF/COOC. Emissão: 25/01/2024, às 15:57 Assinado Digitalmente

1 Os valores informados devem corresponder ao efetivamente transferido. Os percentuais correspondem ao disposto na legislação.

2 Limites mínimos anuais a serem cumpridos no encerramento do exercício.

3 Art. 25, § 3º. Lei 14.113/2020: "Até 10% (dez por cento) dos recursos recebidos à conta dos Fundos, inclusive relativos à complementação da União, nos termos do § 2º do art. 16 desta Lei, poderão ser utilizados no primeiro quadrimestre do exercício imediatamente subsequente, mediante abertura de crédito adicional."

4 Os valores referentes à parcela dos Restos a Pagar inscritos sem disponibilidade financeira vinculada à educação deverão ser informados somente no RREO do último bimestre do exercício.

5 Nos cinco primeiros bimestres do exercício o acompanhamento será feito com base na despesa liquidada. No último bimestre do exercício, o valor deverá corresponder ao total da despesa empenhada.

6 As linhas representam áreas de atuação e não correspondem exatamente às subfunções da Função Educação. As despesas classificadas nas demais subfunções típicas e nas subfunções atípicas deverão ser rateadas para essas áreas de atuação.

7 Valor inscrito em RPMP sem disponibilidade de caixa, que não será considerado na apuração dos indicadores e limites. Para as linhas 15, 16 e 17, deverá ser comparado o total inscrito em RPMP com a disponibilidade de caixa por fonte de recursos. Para a linha 14, deverá ser verificada a diferença entre a disponibilidade nas Fontes do Fundeb e os RPMP referentes a essas despesas. Para a linha 18, deverá ser verificada a diferença entre as disponibilidades na Fonte VAAT e os RPMP dessas despesas

8 Controle da execução de restos a pagar considerados no cumprimento do limite mínimo dos exercícios anteriores.

9 Nesta coluna não devem ser informados valores inferiores a 0 (zero).

10 Essa coluna deve conter percentual superior a 100%. Caso isso ocorra, em razão de valores informados na coluna (i), os percentuais devem ser ajustados para 100%.

11 Na linha 20.6 Transporte Escolar esta sendo criado a Ação específica para essa despesa, conforme exigência do MDF 13ª Edição.

12 - O Demonstrativo das Receitas e Despesas com Manutenção e Desenvolvimento do Ensino -MDE. Foi totalmente reformulado para atender exigência do FNDE/TRIBUNAIS DE CONTAS, Aprovado pela MDF 13ª Edição 14.06.2022.

13 No item 29 na coluna (z) valor exigido está com o valor de R\$ 40.465.466,82 não aplicado nos exercícios de 2020 e 2021 em cumprimento EC 119/2022



DEMONSTRATIVO DA APLICAÇÃO DOS RECURSOS NA MANUTENÇÃO E DESENVOLVIMENTO DO ENSINO

ANEXO II

(Art. 212 da Constituição Federal e art.60 do ADCT e Resolução Nº. 351 DE 25 DE MAIO DE 2023)

EXERCÍCIO 2023

Table with columns: ESPECIFICAÇÃO, SEG, EXECUÇÃO NO EXERCÍCIO DE 2023 (JAN/23, FEV/23, MAR/23, ABR/23, MAI/23, JUN/23, JUL/23, AGO/23, SET/23, OUT/23, NOV/23, DEZ/23), NO EXERCÍCIO ANTERIOR. Rows include categories like RECEITA ORÇAMENTÁRIA ARRECADADA, DESPESAS CORRENTES, and DESPESAS DE CAPITAL.

Vertical text on the right margin: 'DADOS DE ACESSO: 2023-08-08 13:03:15' and a large blue 'D' logo at the bottom right.

33904000 Serviços de Tecnologia da Informação e Comunicação - Pessoa Jurídica	0,00	0,00	0,00	483.860,00	0,00	0,00	54.800,00	200,00	85.000,00	0,00	0,00	250.233,44	874.093,44
---	------	------	------	------------	------	------	-----------	--------	-----------	------	------	------------	------------



DEMONSTRATIVO DA APLICAÇÃO DOS RECURSOS NA MANUTENÇÃO E DESENVOLVIMENTO DO ENSINO

(Art. 212 da Constituição Federal e art.60 do ADCT e Resolução Nº. 351 DE 25 DE MAIO DE 2023)

ESPECIFICAÇÃO	SEG	EXECUÇÃO NO EXERCÍCIO DE 2023												NO EXERCÍCIO
		JAN/23	FEV/23	MAR/23	ABR/23	MAI/23	JUN/23	JUL/23	AGO/23	SET/23	OUT/23	NOV/23	DEZ/23	
RECEITA ORÇAMENTÁRIA ARRECADADA														
33904100 Contribuições		0,00	0,00	0,00	0,00	0,00	0,00	0,00	0,00	0,00	0,00	0,00	0,00	0,00
33904700 Obrigações Tributárias e Contributivas		0,00	0,00	0,00	0,00	0,00	0,00	0,00	0,00	0,00	0,00	0,00	0,00	0,00
33904900 Auxílio-transporte		8.850,60	9.451,20	10.586,40	11.299,20	11.968,65	25.244,67	25.686,54	28.686,28	30.876,64	32.886,56	33.993,31	35.089,84	264.615,83
33909200 Despesas de Exercícios Anteriores		19.488,67	4.510,97	667.241,04	33.163,52	4.099,50	140,20	350,00	0,00	0,00	0,00	34,75	0,00	729.085,65
33909300 Indenizações e Restituições		0,00	0,00	1.206,44	0,00	0,00	41.446,58	0,00	0,00	0,00	0,00	2.400,00	0,00	45.053,02
40000000 DESPESAS DE CAPITAL		0,00	320.699,00	109,95	102.107,80	318.799,80	102.570,00	249.288,91	53.533,33	1.076.642,16	0,00	16.200,00	169.329,96	2.409.289,91
44000000 INVESTIMENTOS		0,00	320.699,00	109,95	102.107,80	318.799,80	102.570,00	249.288,91	53.533,33	1.076.642,16	0,00	16.200,00	169.329,96	2.409.289,91
44500000 TRANSFERÊNCIAS A INSITUIÇÕES PRIVADAS SEM FINS LUCRATIVOS		0,00	0,00	0,00	0,00	0,00	0,00	0,00	0,00	0,00	0,00	0,00	0,00	0,00
44504100 Contribuições		0,00	0,00	0,00	0,00	0,00	0,00	0,00	0,00	0,00	0,00	0,00	0,00	0,00
44900000 APLICAÇÕES DIRETAS		0,00	320.699,00	109,95	102.107,80	318.799,80	102.570,00	249.288,91	53.533,33	1.076.642,16	0,00	16.200,00	169.329,96	2.409.289,91
44904000 Serviços de Tecnologia da Informação e Comunicação PJ		0,00	0,00	0,00	0,00	0,00	0,00	236.000,00	0,00	0,00	0,00	0,00	0,00	236.000,00
44905100 Obras e Instalações		0,00	0,00	0,00	0,00	0,00	0,00	0,00	0,00	0,00	0,00	0,00	0,00	0,00
44905200 Equipamentos e Material Permanente		0,00	320.699,00	109,95	102.107,80	318.799,80	102.570,00	13.288,91	53.533,33	1.076.642,16	0,00	16.200,00	169.329,96	2.173.289,91
44909200 Despesas de Exercícios Anteriores		0,00	0,00	0,00	0,00	0,00	0,00	0,00	0,00	0,00	0,00	0,00	0,00	0,00
TOTAL	(F)	10.856.749,62	12.193.859,68	18.776.966,17	19.074.482,80	18.621.171,55	31.603.279,38	20.356.123,03	31.960.540,90	38.770.252,40	23.281.982,84	35.289.042,11	81.422.671,27	342.207.031,75
RESTOS A PAGAR QUITADOS NO EXERCÍCIO		JAN/23	FEV/23	MAR/23	ABR/23	MAI/23	JUN/23	JUL/23	AGO/23	SET/23	OUT/23	NOV/23	DEZ/23	NO EXERCÍCIO
Educação Infantil	(G)	222.859,75	0,00	0,00	0,00	0,00	0,00	0,00	0,00	0,00	0,00	0,00	0,00	222.859,75
Ensino Fundamental	(H)	4.000,00	0,00	583.177,32	4.954.223,67	8.186.864,81	2.428.651,81	223.059,75	268.137,89	444.367,84	0,00	0,00	0,00	17.092.489,09
Demais Despesas Consideradas na MDE	(I)	0,00	0,00	0,00	0,00	0,00	0,00	0,00	0,00	0,00	0,00	0,00	0,00	0,00
TOTAL	(J)	226.859,75	0,00	583.177,32	4.954.223,67	8.186.864,81	2.428.651,81	223.059,75	268.137,89	444.367,84	0,00	0,00	0,00	17.315.348,84
OUTROS RECEBIMENTOS		JAN/23	FEV/23	MAR/23	ABR/23	MAI/23	JUN/23	JUL/23	AGO/23	SET/23	OUT/23	NOV/23	DEZ/23	NO EXERCÍCIO
Retenção e Consignações a Recolher		900.528,24	1.242.834,59	2.416.858,83	1.665.863,21	1.259.623,67	3.141.859,43	2.131.065,13	2.747.860,60	2.304.726,10	2.354.887,60	1.982.598,64	4.930.325,78	27.079.032,32
Indenizações e restituições de despesas		0,00	0,00	0,00	0,00	0,00	0,00	0,00	0,00	0,00	0,00	0,00	0,00	0,00
Rendimentos de aplicação financeiras		251.558,43	268.457,24	0,00	406.420,61	336.904,08	383.267,85	334.619,60	263.221,04	249.352,33	132.602,39	34.290,63	75.264,72	2.735.955,92
Receita de alienação de Bens Móveis e/ou bens imóveis		0,00	0,00	0,00	0,00	0,00	0,00	0,00	0,00	0,00	0,00	0,00	0,00	0,00
Recuperação de Despsas de Exercícios Anteriores		2.454,13	276,80	276,80	11.826,80	769,19	644,01	279,76	332,28	481,86	817,29	0,00	20.283,98	38.449,90
TOTAL	(k)	1.154.540,80	1.511.568,63	2.417.135,63	2.084.110,62	1.597.296,94	3.525.771,29	2.465.964,49	3.011.413,92	2.554.560,29	2.488.307,28	2.016.889,27	5.025.874,48	29.851.495,64
OUTROS PAGAMENTOS		JAN/23	FEV/23	MAR/23	ABR/23	MAI/23	JUN/23	JUL/23	AGO/23	SET/23	OUT/23	NOV/23	DEZ/23	NO EXERCÍCIO
Recolhimento de Retenções e Consignações		2.046.389,31	637.446,54	2.003.923,15	1.800.256,60	1.475.786,17	3.085.956,72	1.340.384,18	2.496.547,19	2.472.621,67	2.321.355,65	3.085.890,30	4.374.530,85	27.101.088,33
Outros Pagamentos		0,00	0,00	0,00	0,00	0,00	0,00	0,00	0,00	0,00	0,00	0,00	0,00	0,00
TOTAL	(L)	2.046.389,31	637.446,54	2.003.923,15	1.800.256,60	1.475.786,17	3.085.956,72	1.340.384,18	2.496.547,19	2.472.621,67	2.321.355,65	3.085.890,30	4.374.530,85	27.101.088,33
RESTOS A PAGAR INSCRITOS NO EXERCÍCIO		JAN/23	FEV/23	MAR/23	ABR/23	MAI/23	JUN/23	JUL/23	AGO/23	SET/23	OUT/23	NOV/23	DEZ/23	NO EXERCÍCIO
Educação Infantil		0,00	0,00	0,00	0,00	0,00	0,00	0,00	0,00	0,00	0,00	0,00	0,00	0,00
Ensino Fundamental		0,00	0,00	0,00	0,00	0,00	0,00	0,00	0,00	0,00	0,00	0,00	0,00	0,00
Demais Despesas Consideradas na MDE		0,00	0,00	0,00	0,00	0,00	0,00	0,00	0,00	0,00	0,00	0,00	0,00	0,00
Saldo atual disponível na conta bancária, conforme registro contábil														28.561.471,70

APURAÇÃO	%												NO EXERCÍCIO
	JAN/23	FEV/23	MAR/23	ABR/23	MAI/23	JUN/23	JUL/23	AGO/23	SET/23	OUT/23	NOV/23	DEZ/23	
Recursos aplicados nos níveis prioritários de atuação (art. 211 da CF)	N = (B+C+D+J)												475.285.170,34
Percentual dos recursos aplicados nos níveis prioritários de atuação	O = (N/A X 100)												13,34%
Recursos aplicados na Manutenção e Desenvolvimento do Ensino	P = (B+F)												542.231.289,08
Percentual dos recursos aplicados na MDE	Q = (P/A X 100)												27,22%



ESPECIFICAÇÃO	EXECUÇÃO NO EXERCÍCIO DE 2023													NO EXERCÍCIO
	JAN/23	FEV/23	MAR/23	ABR/23	MAI/23	JUN/23	JUL/23	AGO/23	SET/23	OUT/23	NOV/23	DEZ/23		
17 - SECRETARIA MUNICIPAL DA EDUCAÇÃO MERENDA ESCOLAR														
17101 - SECRETARIA MUNICIPAL DE EDUCAÇÃO - INFANTIL	313.925,66	518.817,16	690.906,64	931.695,07	845.658,49	924.900,79	749.829,21	261.832,60	1.081.876,10	944.941,66	632.726,35	1.461.171,06	9.358.277,79	
2055-Desenvolvimento da Alimentação da Escolar da Educação Infantil Vinculado à Creche	173.359,55	312.795,19	397.009,76	508.674,24	471.429,81	525.598,31	430.618,48	212.460,25	605.030,90	509.092,47	338.277,46	797.571,17	5.281.912,59	
2146- Desenvolvimento da Alimentação Escolar da Educação Infantil Vinculado à Pré-Escola	140.566,11	206.021,97	293.896,88	423.020,83	374.228,68	399.302,48	319.210,73	49.372,35	476.845,20	435.849,19	294.448,89	663.599,89	4.076.369,20	
17101 - SECRETARIA MUNICIPAL DE EDUCAÇÃO - FUNDAMENTAL	436.350,48	755.438,55	1.147.457,76	1.839.879,51	1.495.086,64	1.612.607,11	1.271.673,05	240.598,86	1.935.813,05	1.654.379,27	1.102.875,31	2.555.148,82	16.047.309,41	
2074- Desenvolvimento da Alimentação Escolar do Ensino Fundamental	436.350,48	755.438,55	1.147.457,76	1.839.879,51	1.495.086,64	1.612.607,11	1.271.673,05	240.598,86	1.935.813,05	1.654.379,27	1.102.875,31	2.555.148,82	16.047.309,41	
17101 - SECRETARIA MUNICIPAL DE EDUCAÇÃO - DEMAIS DESPESAS	36.757,67	55.261,43	83.615,29	124.219,60	125.049,88	133.963,82	83.939,17	2.531,59	134.317,53	115.940,48	74.902,75	180.231,12	1.150.736,33	
2421- Desenvolvimento da Alimentação Escolar da Educação de Jovens e Adultos	35.149,66	52.257,94	77.482,30	116.663,75	116.649,68	125.260,52	79.453,29	93,80	124.735,24	107.410,38	69.698,09	166.964,00	1.071.819,65	
2422- Desenvolvimento da Alimentação Escolar da Educação Especial - Atendimento Educacional Especializado - AEE	1.608,01	3.003,49	6.132,99	7.555,85	8.400,20	8.703,30	4.485,88	2.437,79	9.582,29	8.530,10	5.204,66	13.267,12	78.992,68	
TOTAL	787.033,81	1.329.517,14	1.921.979,69	2.895.794,18	2.465.795,01	2.671.471,72	2.105.441,43	504.963,05	3.152.006,68	2.715.261,41	1.810.504,41	4.196.551,00	26.556.315,53	
TOTAL GERAL DAS DESPESAS ORÇAMENTÁRIAS PAGAS COM MDE	11.643.783,43	13.523.376,82	20.698.945,86	21.970.276,98	21.086.966,56	34.274.751,10	22.461.564,46	32.465.413,95	41.922.259,08	25.997.244,25	37.099.546,52	85.619.222,27	368.763.382,28	
TOTAL GERAL DAS DESPESAS ORÇAMENTÁRIAS PAGAS MAIS EXTRAS E RESTOS A PAGAR COM MDE	13.690.172,74	14.160.823,36	22.702.869,01	23.770.533,58	22.562.752,73	37.360.707,82	23.801.948,64	34.961.961,14	44.394.880,75	28.318.599,90	40.185.436,82	89.993.753,12	395.904.439,81	

NOTA EXPLICATIVA:

(1) Demonstra as despesas da MDE, empenhadas pagas no exercício, com exceção das despesas do FUNDEB.

*Os níveis de ensino que compõem a atuação prioritária do Município são a educação infantil e o ensino fundamental

Art. 211, §§ 2º e 3º DA CF)

* Despesas não computadas do programa merenda escolar

FONTE:SEMPAZ/COGEOF 25/01/2024 15H57

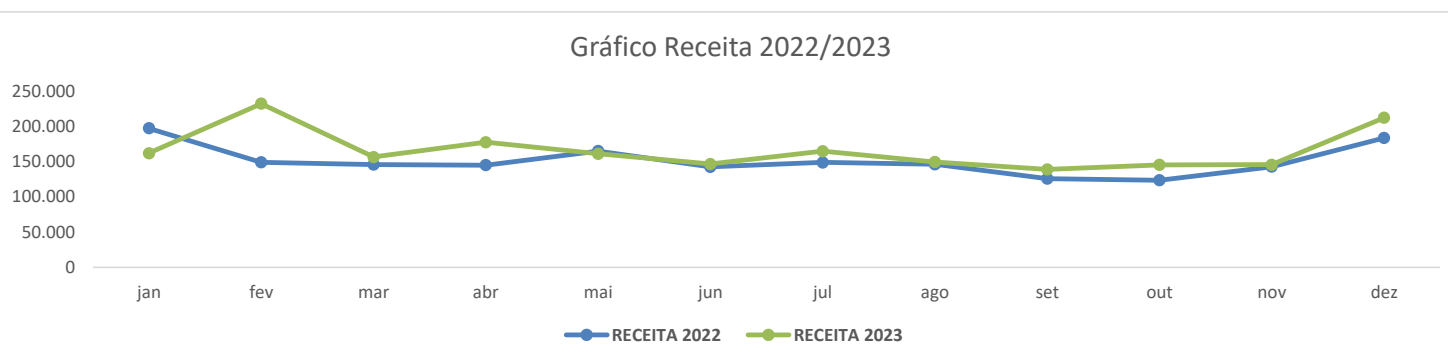


EMENDA CONSTITUCIONAL Nº 119/2022

"Parágrafo único. Para efeitos do disposto no caput deste artigo, o ente deverá complementar na aplicação da manutenção e desenvolvimento do ensino, até o exercício financeiro de 2023, a diferença a menor entre o valor aplicado, conforme informação registrada no sistema integrado de planejamento e orçamento, e o valor mínimo exigível constitucionalmente para os exercícios de 2020 e 2021."

ESPECIFICAÇÃO	APLICAÇÃO EM EDUCAÇÃO			% NÃO COMPLEMENTADO DO TOTAL NÃO APLICADO EM MDE 2020 E 2021 EC 119/22	VALOR NÃO COMPLEMENTADO DO TOTAL NÃO APLICADO EM MDE 2020 E 2021 EC 119/22	LOA 2023	Valor	VALOR EXIGIDO	VALOR APLICADO	DESPESA EXECUTADA JAN-DEZ/23			% REALIZADO
	2020	2021	2022							EMPENHADA	LIQUIDADADA	PAGA	
Receita	1.286.276.634	1.525.699.901	1.815.350.378	2,22%	40.465.466,82	Receita Realizada	1.991.975	538.459	542.225	542.225	541.213	504.165	27,22%
Valor Exigido	321.568.908	381.424.975	453.835.722										
Valor Aplicado	322.567.093	289.058.518	505.736.712										
Dif./Compensação	998.185	-92.366.457	51.900.990										
% Aplicado	25,08%	18,95%	27,86%										

Mês	RECEITA 2022	RECEITA 2023	%
jan	197.286	161.925	-17,92%
fev	149.022	232.234	55,84%
mar	145.813	156.448	7,29%
abr	145.040	177.398	22,31%
mai	164.974	161.079	-2,36%
jun	142.474	146.481	2,81%
jul	148.815	164.818	10,75%
ago	146.218	149.396	2,17%
set	125.814	139.038	10,51%
out	123.596	145.318	17,58%
nov	142.777	145.589	1,97%
dez	183.515	212.251	15,66%
TOTAL	1.815.344	1.991.975	9,73%



	DESPESA 2022	DESPESA 2023	%
jan	16.073	26.363	64,02%
fev	19.433	33.183	70,76%
mar	22.518	36.803	63,44%
abr	20.874	35.089	68,10%
mai	65.243	38.257	-41,36%
jun	32.129	49.445	53,90%
jul	36.960	34.472	-6,73%
ago	36.532	45.820	25,42%
set	16.975	52.267	207,91%
out	39.041	39.766	1,86%
nov	33.260	49.193	47,90%
dez	150.887	101.567	-32,69%
TOTAL	489.925	542.225	10,68%





VERIFICAÇÃO DAS ASSINATURAS



Código para verificação: 2AA2-BFAE-58B5-A873

Este documento foi assinado digitalmente pelos seguintes signatários nas datas indicadas:



ANTONIO SILVA ROCHA (CPF 171.XXX.XXX-72) em 25/01/2024 16:35:49 (GMT-03:00)

Papel: Parte

Emitido por: Sub-Autoridade Certificadora 1Doc (Assinatura 1Doc)

Para verificar a validade das assinaturas, acesse a Central de Verificação por meio do link:

<https://aracaju.1doc.com.br/verificacao/2AA2-BFAE-58B5-A873>