



# APLICAÇÃO EM SAÚDE 2023

Assinado por 1 pessoa: ANTONIO SILVA RÓCHA  
Para verificar a validade das assinaturas, acesse <https://aracaju.tdoc.com.br/verificacao/ZFZ9-F867-FB8F-9EBD> e informe o código ZF-29-F867-FB8F-9EBD



## Apresentação

Apresentamos o Relatório das Despesas com Ações e Serviços Público de Saúde (ASPS) no exercício de 2023. Em cumprimento a Lei Complementar nº 141/2012 e a Resolução nº 283/2013, do Tribunal de Contas

Aracaju, 31 de Dezembro de 2023



**ARACAJU**  
Proteger a vida e cuidar da cidade

PREFEITO DE ARACAJU  
Edvaldo Nogueira

SECRETÁRIA MUNICIPAL DA SAÚDE  
Waneska de Souza Barbosa

SECRETÁRIO MUNICIPAL DA FAZENDA  
Jeferson Dantas Passos

COORD. GERAL DE EXECUC. ORÇ. FINANCEIA  
Antonio Silva Rocha

COORD. DE OPERAÇÕES CONTÁBIES  
Rafaela dos Santos Pereira

COORD. DE OPERAÇÕES BANCÁRIAS  
Antonio A. Carvalho Santos

COORD. DE ANÁLISE DA DESPESA  
Evaldo Jose dos Santos

ASSESSORIA DE COMUNICAÇÃO  
Luiza Carla Sampaio Ferreira





ESTADO DE SERGIPE  
PREFEITURA MUNICIPAL DE ARACAJU

# PAINEL

## APLICAÇÃO EM AÇÕES DE SERVIÇOS PÚBLICOS DE SAÚDE PELA PREFEITURA DE ARACAJU

<b>%APLICADO</b>	<b>11,44%</b>				<b>17,83%</b>				<b>18,80%</b>				<b>18,81%</b>				<b>20,40%</b>				<b>19,12%</b>			
<b>ESPECIFICAÇÃO</b>	<b>MARCELO DÉDA</b>				<b>EDVALDO NOGUEIRA</b>				<b>EDVALDO NOGUEIRA</b>				<b>JOÃO ALVES</b>				<b>EDVALDO NOGUEIRA</b>				<b>EDVALDO NOGUEIRA</b>			
<b>PERIODO</b>	<b>2001/2004</b>				<b>2005/2008</b>				<b>2009/2012</b>				<b>2013/2016</b>				<b>2017/2020</b>				<b>2021/2024</b>			
<b>A) DESPESAS COM ASPS</b>	<b>90.585</b>				<b>239.479</b>				<b>428.419</b>				<b>690.502</b>				<b>975.436</b>				<b>994.012</b>			
<b>B) RECEITA</b>	<b>791.491</b>				<b>1.343.116</b>				<b>2.273.598</b>				<b>3.651.637</b>				<b>4.782.589</b>				<b>5.199.038</b>			
<b>C) = ( A / B ) % APLICADO</b>	<b>11,44%</b>				<b>17,83%</b>				<b>18,84%</b>				<b>18,91%</b>				<b>20,40%</b>				<b>19,12%</b>			
<b>EXERCICIO</b>	2001	2002	2003	2004	2005	2006	2007	2008	2009	2010	2011	2012	2013	2014	2015	2016	2017	2018	2019	2020	2021	2022*	2023	2024
<b>Despesa</b>	13.896	16.903	24.759	35.027	43.317	49.181	64.677	82.304	76.595	86.525	108.833	156.466	158.091	173.025	185.659	173.727	212.047	264.325	241.439	267.612	291.963	314.094	387.955	0
<b>Receita *</b>	163.355	190.267	207.054	230.815	269.877	294.151	341.859	437.229	429.925	507.993	606.240	729.440	803.478	879.692	960.169	1.008.298	1.041.273	1.199.887	1.253.600	1.259.112	1.492.318	1.768.237	1.938.483	0

FONTE: SEMFAZ-COGOF

\* RECEITA DE IMPOSTOS E TRANSFERÊNCIAS CONSTITUCIONAIS

EMISSÃO: 25/01/2024 11H50

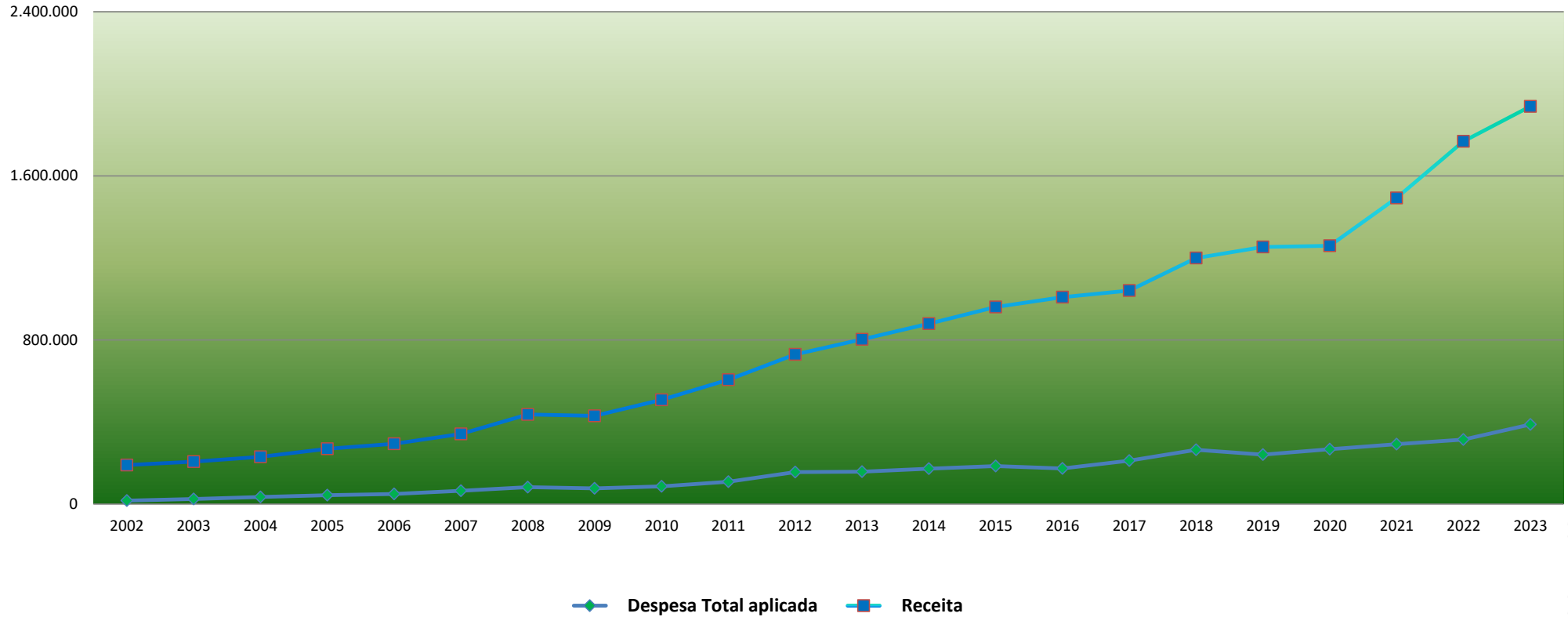
Assinado por: ANTONIO SILVIO ROCHA  
Para verificar a validade das assinaturas, acesse <https://aracaju.1doc.com.br/verificacao/2F29-F867-FB8F-9EBD> e informe o código 2F29-F867-FB8F-9EBD





ESTADO DE SERGIPE  
PREFEITURA MUNICIPAL DE ARACAJU

Evolução das Despesas com Ações e Serviços Públicos de Saúde 2002-2023- FR Tesouro



ADMINISTRAÇÃO====>	MARCELO DÉDA				EDVALDO NOGUEIRA				EDVALDO NOGUEIRA				JOÃO ALVES				EDVALDO NOGUEIRA						
DESPESA COM AÇÕES E SERVIÇOS PÚBLICOS DE SAÚDE	2001	2002	2003	2004	2005	2006	2007	2008	2009	2010	2011	2012	2013	2014	2015	2016	2017	2018	2019	2020	2021	2022	2023
Despesa Total aplicada	13.896	16.903	24.759	35.027	43.317	49.181	64.677	82.304	76.595	86.525	108.833	156.466	158.091	173.025	185.659	173.727	212.047	264.325	241.439	267.612	291.963	314.094	387.255
Receita	163.355	190.267	207.054	230.815	269.877	294.151	341.859	437.229	429.925	507.993	606.240	729.440	803.478	879.692	960.169	1.008.298	1.041.273	1.199.887	1.253.600	1.259.112	1.492.318	1.768.237	1.938.485
Percentual de aplicação efetiva	8,51%	8,88%	11,96%	15,18%	16,05%	16,72%	18,92%	18,82%	17,82%	17,03%	17,95%	21,45%	19,68%	19,67%	19,34%	17,23%	20,36%	22,03%	19,26%	21,25%	19,56%	17,76%	20,01%

FONTE: SEMFAZ-COGOE F

EMIÇÃO: 25/01/2024 11H50

3

Assinado por: ANTONIO SILVA ROCHA  
Para verificar a autenticidade das assinaturas, acesse: <https://aracaju.140c.com.br/verificacao/2E29-EB8E-9EBD-e-informe-o-código-2E29-EB8E-9EBD>



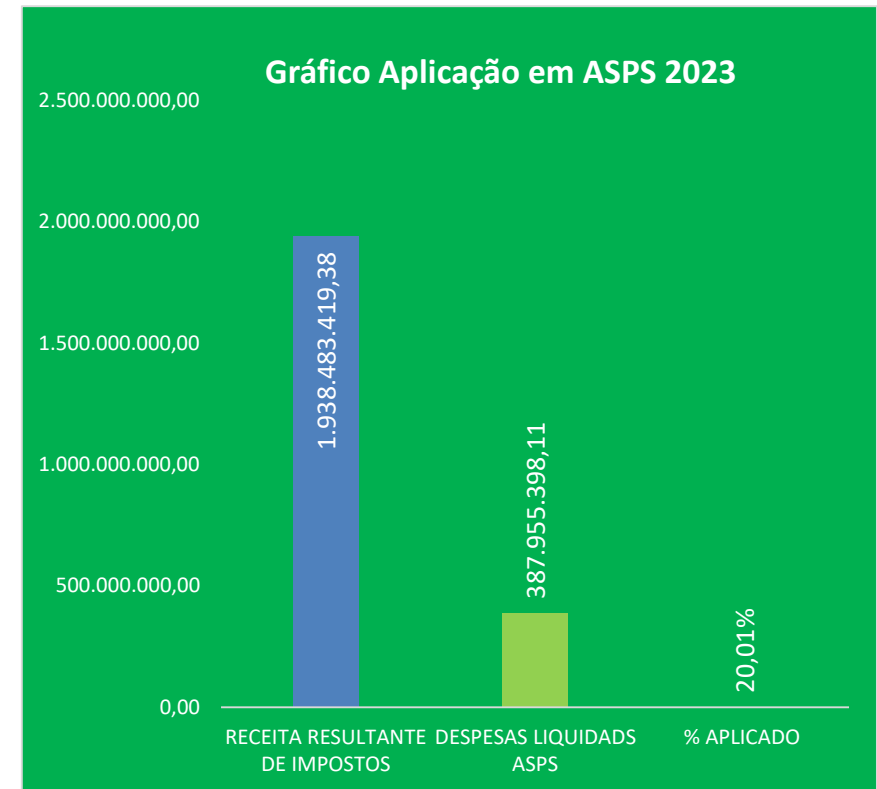
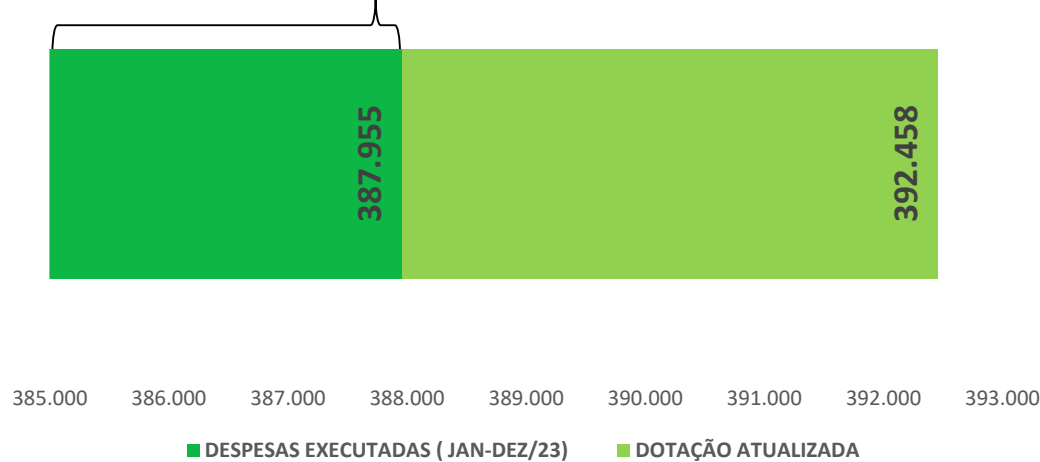


### DESMONSTRATIVO DAS DESPESAS COM AÇÕES E SERVIÇOS PÚBLICOS DE SAÚDE (ASPS)

Minimo Constitucional de Gastos com Saúde e Despesas Executadas até Dezembro /2023 ( R\$ Milhões)

A Constituição Federal estabelece que, na vigência do Novo Regime Fiscal, os municípios devem aplicar em Ações e Serviços Públicos de Saúde (ASPS) o percentual de mínimo equivalente a 15% das receitas resultantes dos impostos e transferências de impostos. Tal verificação se faz às despesas liquidadas, acrescentando-se, ao final do exercício, o montante inscrito em restos a pagar não-processados.

#### Despesa Executada 98,85 % da Dotação Atualizada





ESTADO DE SERGIPE  
PREFEITURA MUNICIPAL DE ARACAJU

RREO LRF - ANEXO 12 ASPS

RELATÓRIO DAS RECEITAS E DESPESAS COM AÇÕES E SERVIÇOS PÚBLICOS DE SAÚDE

PERÍODO: JANEIRO-DEZEMBRO/2023

RREO – ANEXO XII (LC nº 141/2012 art.35)

R\$ 0,00

RECEITAS RESULTANTES DE IMPOSTOS E TRANSFERÊNCIAS CONSTITUCIONAIS E LEGAIS	PREVISÃO INICIAL	PREVISÃO ATUALIZADA (a)	RECEITAS REALIZADAS	
			NO EXERCÍCIO: (b)	% (b/a) x 100
RECEITA DE IMPOSTOS (I)	898.114.000,00	898.114.000,00	932.804.882,64	103,86%
RECEITA DE TRANSFERÊNCIAS CONSTITUCIONAIS E LEGAIS (II)	960.835.000,00	960.835.000,00	1.005.678.536,74	104,67%
<b>TOTAL DAS RECEITAS RESULTANTES DE IMPOSTOS E TRANSFERÊNCIAS CONSTITUCIONAIS E LEGAIS - (III) = (I) + (II)</b>	<b>1.858.949.000,00</b>	<b>1.858.949.000,00</b>	<b>1.938.483.419,38</b>	<b>104,28%</b>

DESPESAS COM AÇÕES E SERVIÇOS PÚBLICOS DE SAÚDE (ASPS) – POR SUBFUNÇÃO E CATEGORIA ECONÔMICA	DOTAÇÃO INICIAL	DOTAÇÃO ATUALIZADA (c)	DESPESAS EMPENHADAS		DESPESAS LIQUIDADAS		DESPESAS PAGAS		Inscritas em Restos Pagar não Processados (g)
			Até o bimestre (d)	% (d/c) x 100	Até o bimestre (e)	% (e/c) x 100	Até o bimestre (f)	% (f/c) x 100	
<b>ATENÇÃO BÁSICA (IV)</b>	<b>126.006.082,00</b>	<b>119.692.963,07</b>	<b>119.112.177,61</b>	<b>99,51%</b>	<b>118.592.728,56</b>	<b>99,08%</b>	<b>117.476.657,10</b>	<b>98,15%</b>	<b>519.449,05</b>
Despesas Correntes	124.887.532,00	118.257.838,27	117.755.534,30	99,58%	117.499.331,91	99,36%	116.383.260,45	98,41%	256.203,39
Despesas de Capital	1.118.550,00	1.435.124,80	1.356.643,31	94,53%	1.093.396,65	76,19%	1.093.396,65	76,19%	263.246,66
<b>ASSISTÊNCIA HOSPITALAR E AMBULATORIAL (V)</b>	<b>161.521.918,00</b>	<b>189.043.763,47</b>	<b>186.398.666,19</b>	<b>98,60%</b>	<b>173.275.513,96</b>	<b>91,66%</b>	<b>172.790.360,35</b>	<b>91,40%</b>	<b>13.123.154,23</b>
Despesas Correntes	149.985.262,00	176.479.670,37	173.934.720,67	98,56%	173.103.388,45	98,09%	172.618.234,84	97,81%	831.332,22
Despesas de Capital	11.536.656,00	12.564.093,10	12.463.945,52	99,20%	172.125,51	1,37%	172.125,51	1,37%	12.291.820,01
<b>SUORTE PROFILÁTICO E TERAPÊUTICO (VI)</b>	<b>9.044.200,00</b>	<b>4.872.579,27</b>	<b>4.851.904,60</b>	<b>99,58%</b>	<b>4.456.255,08</b>	<b>91,46%</b>	<b>4.037.113,68</b>	<b>82,85%</b>	<b>395.645,52</b>
Despesas Correntes	9.044.200,00	4.872.579,27	4.851.904,60	99,58%	4.456.255,08	91,46%	4.037.113,68	82,85%	395.645,52
Despesas de Capital	0,00	0,00	0,00	0,00%	0,00	0,00%	0,00	0,00%	0,00
<b>VIGILÂNCIA SANITÁRIA (VII)</b>	<b>16.307.000,00</b>	<b>17.602.112,70</b>	<b>17.514.465,35</b>	<b>99,50%</b>	<b>17.504.075,36</b>	<b>99,44%</b>	<b>17.388.793,03</b>	<b>98,79%</b>	<b>103.319,69</b>
Despesas Correntes	16.297.000,00	17.501.273,67	17.413.631,78	99,50%	17.413.631,78	99,50%	17.298.349,45	98,84%	0,00
Despesas de Capital	10.000,00	100.839,03	100.833,57	99,99%	90.443,58	89,69%	90.443,58	89,69%	103.319,69
<b>VIGILÂNCIA EPIDEMIOLÓGICA (VIII)</b>	<b>0,00</b>	<b>0,00</b>	<b>0,00</b>	<b>0,00%</b>	<b>0,00</b>	<b>0,00%</b>	<b>0,00</b>	<b>0,00%</b>	<b>0,00</b>
Despesas Correntes	0,00	0,00	0,00	0,00%	0,00	0,00%	0,00	0,00%	0,00
Despesas de Capital	0,00	0,00	0,00	0,00%	0,00	0,00%	0,00	0,00%	0,00
<b>ALIMENTAÇÃO E NUTRIÇÃO (IX)</b>	<b>0,00</b>	<b>0,00</b>	<b>0,00</b>	<b>0,00%</b>	<b>0,00</b>	<b>0,00%</b>	<b>0,00</b>	<b>0,00%</b>	<b>0,00</b>
Despesas Correntes	0,00	0,00	0,00	0,00%	0,00	0,00%	0,00	0,00%	0,00
Despesas de Capital	0,00	0,00	0,00	0,00%	0,00	0,00%	0,00	0,00%	0,00
<b>OUTRAS SUBFUNÇÕES (X)</b>	<b>59.512.800,00</b>	<b>61.246.607,12</b>	<b>60.078.184,36</b>	<b>98,09%</b>	<b>59.912.945,23</b>	<b>97,82%</b>	<b>59.632.889,15</b>	<b>97,37%</b>	<b>165.338,13</b>
Despesas Correntes	58.666.300,00	60.351.239,02	59.208.674,37	98,11%	59.045.818,67	97,84%	58.765.762,59	97,37%	162.338,70
Despesas de Capital	846.500,00	895.368,10	869.509,99	97,11%	867.126,56	96,85%	867.126,56	96,85%	2.999,43
<b>TOTAL (XI) = (IV + V + VI + VII + VIII + IX + X)</b>	<b>372.392.000,00</b>	<b>392.458.025,63</b>	<b>387.955.398,11</b>	<b>98,85%</b>	<b>373.741.518,19</b>	<b>95,23%</b>	<b>371.325.813,31</b>	<b>94,62%</b>	<b>14.213.872,92</b>

Código 2F28-FB8F-9EBD e informe  
 Verificação  
 1 pessoa: ANTONIO SILVA  
 2 pessoas: ANTONIO SILVA  
 3 pessoas: ANTONIO SILVA  
 4 pessoas: ANTONIO SILVA  
 5 pessoas: ANTONIO SILVA  
 6 pessoas: ANTONIO SILVA  
 7 pessoas: ANTONIO SILVA  
 8 pessoas: ANTONIO SILVA  
 9 pessoas: ANTONIO SILVA  
 10 pessoas: ANTONIO SILVA





ESTADO DE SERGIPE  
PREFEITURA MUNICIPAL DE ARACAJU

RREO LRF - ANEXO 12 ASPS

RELATÓRIO DAS RECEITAS E DESPESAS COM AÇÕES E SERVIÇOS PÚBLICOS DE SAÚDE

PERÍODO: JANEIRO-DEZEMBRO/2023

RREO – ANEXO XII (LC nº 141/2012 art.35)

R\$ 00

<u>APURAÇÃO DO CUMPRIMENTO DO LIMITE MÍNIMO PARA APLICAÇÃO EM ASPS</u>	DESPESAS EMPENHADAS (d)	DESPESAS LIQUIDADAS (e)	DESPESAS PAGAS (f)
Total das Despesas com ASPS (XII) = (XI)	387.955.398,11	373.741.518,19	371.325.826,31
(-) Restos a Pagar Não Processados Inscritos Indevidamente no Exercício sem Disponibilidade Financeira (XIII)	0,00	0,00	0,00
(-) Despesas Custeadas com Recursos Vinculados à Parcela do Percentual Mínimo que não foi Aplicada em ASPS em Exercícios Anteriores (XIV)	0,00	0,00	0,00
(-) Despesas Custeadas com Disponibilidade de Caixa Vinculada aos Restos a Pagar Cancelados (XV)	0,00	0,00	0,00
<b>(=) VALOR APLICADO EM ASPS (XVI) = (XII - XIII - XIV - XV)</b>	<b>387.955.398,11</b>	<b>373.741.518,19</b>	<b>371.325.826,31</b>
Despesa Mínima a ser Aplicada em ASPS (XVII) = (III) x 15% (LC 141/2012)	290.772.512,91	290.772.512,91	
Despesa Mínima a ser Aplicada em ASPS (XVII) = (III) x 15% (Lei Orgânica Municipal)	290.772.512,91	290.772.512,91	
Diferença entre o Valor Aplicado e a Despesa Mínima a ser Aplicada (XVIII) = (XVI (d ou e) - XVII) <sup>1</sup>	97.182.885,20	82.969.005,28	
Limite não Cumprido (XIX) = (XVIII) (Quando valor for inferior a zero)		-	
<b>PERCENTUAL DA RECEITA DE IMPOSTOS E TRANSFERÊNCIAS CONSTITUCIONAIS E LEGAIS APLICADO EM ASPS (XVI / III)*100 (mínimo de 15% conforme LC nº 141/2012 ou % da Lei Orgânica Municipal)</b>	<b>20,01%</b>	<b>19,28%</b>	

EXECUÇÃO DE RESTOS A PAGAR

<u>EXERCÍCIO DO EMPENHO<sup>2</sup></u>	Valor Mínimo para aplicação em ASPS (m)	Valor aplicado em ASPS no exercício (n)	Valor aplicado além do limite mínimo (o) = (n - m), se < 0, então (o) = 0	Total inscrito em RP no exercício (p)	RPNP Inscritos Indevidamente no Exercício sem Disponibilidade Financeira q = (XIII d)	Valor inscrito em RP considerado no Limite (r) = (p - (o + q)) se < 0,	Total de RP pagos (s)	Total de RP a pagar (t)	Total de RP cancelados ou prescritos (u)	Diferença entre o valor aplicado além do limite e o total de RP cancelados (v) = ((o + q) - r)
Empenhos de 2023	290.772.512,91	373.741.518,19	82.969.005,28	16.529.584,80	-	-	-	-	-	-
Empenhos de 2022	265.235.613,64	312.278.049,68	47.042.436,04	5.447.710,52	-	-	5.123.062,57	0,00	324.647,95	46.719.373,09
Empenhos de 2021	223.847.720,87	290.942.672,10	67.094.651,23	5.461.015,62	-	-	896.865,16	6.694,90	11.213,06	67.094.651,23
Empenhos de 2020	188.866.919,72	267.121.896,58	78.254.976,86	5.401.193,53	-	-	4.563.957,66	837.235,87	584.823,21	77.670.918,65
Empenhos de 2019 e anos anteriores	364.204.456,00	507.284.599,74	143.080.143,74	13.606.408,83	-	-	12.803.020,54	802.704,99	783,51	143.079.398,23

FONTE: SEMFAZ-COGOE F

EMISSÃO: 25/01/2024 11H50

Assinado por: ANTONIO SILVEIRA JUNIOR  
 Para verificar a autenticidade das assinaturas, acesse o link: https://aracaju.trfoc.com.br/verificacao/2023-01-25-11-50-00 código 2F09-F867-FB8F-9EE8D





DEMONSTRATIVO DOS RECURSOS PRÓPRIOS APLICADOS EM AÇÕES E SERVIÇOS DE SAÚDE

RESOLUÇÃO Nº 283, DE 03 DE OUTUBRO DE 2013

ANEXO II

BANCO: CEF AGÊNCIA BANCÁRIA: 059. SERGIGY CONTA BANCÁRIA: 059.006.496.1 EXERCÍCIO/2023

SALDO DISPONÍVEL NO FINAL DO EXERCÍCIO ANTERIOR, NA CONTA BANCÁRIA, CONFORME REGISTRO CONTÁBIL 2.667.710,55

Table with columns: CODIGO, RECEITA ARRECADADA (PROVENIENTE DE IMPOSTOS), RECEITA PREVISTA, JAN/23, FEV/23, MAR/23, ABR/23, MAI/23, JUN/23, JUL/23, AGO/23, SET/23, OUT/23, NOV/23, DEZ/23, VALOR. Rows include IPTU, IRRF, ITIV, ISS, Cota-Parte Do Fundo De Participação Dos Municípios, etc.

Table with columns: CODIGO, DESPESAS CONSIDERADAS NA APURAÇÃO, DOTAÇÃO ATUAL, JAN/23, FEV/23, MAR/23, ABR/23, MAI/23, JUN/23, JUL/23, AGO/23, SET/23, OUT/23, NOV/23, DEZ/23, LIQUIDAS PAGAS, INSCRITAS EM RESTOS A PAGAR (PROCESSADO (A) / N/PROCESSADO (B)). Rows include DESPESAS CORRENTES, Pessoal e Encargos Sociais, Juros Encargos da Dívida, etc.

DISPONIBILIDADES DE CAIXA AO FINAL DO EXERCÍCIO, JÁ DEDUZIDOS DOS RESTOS A PAGAR DE EXERCÍCIOS ANTERIORES (III) 2.373.399,15

RESTOS A PAGAR INSCRITOS NO EXERCÍCIO SEM DISPONIBILIDADE FINANCEIRA (IV=(A+B)-III) 42.306,73

TOTAL DAS DESPESAS CONSIDERADAS (V= II-IV) 387.913.092,38

PERCENTUAL DA RECEITA ARRECADADA DE IMPOSTOS, APLICADO EM AÇÕES E SERVIÇOS PÚBLICOS DE SAÚDE

PERCENTUAL APLICADO NO PERÍODO (V / I) X 100 20,91%

CONTROLE DOS RESTOS A PAGAR RELACIONADOS COM AS DESPESAS PRÓPRIAS COM AÇÕES E SERVIÇOS PÚBLICOS DE SAÚDE

Valor Contábil das Disponibilidades Financeiras da Conta Bancária no artigo 20, desta Resolução no final do exercício (a) 2.373.399,15

Saldo dos Restos a Pagar inscritos em anos anteriores (b) 0,00

Valor das Disponibilidades Financeiras da Conta Bancária citada no artigo 20, para fins de apuração do item II e III do artigo 11, desta Resolução (c= a-b) 2.373.399,15

Cancelamento de Restos a Pagar inscritos em anos anteriores 197.136,09

Fonte: SEMFAZ/COGEOF EMISSÃO: 25/01/2024 11H50 (1) Valores deduzidos das despesas com Inativos e Pensionista (2) Os restos a pagar inscritos no exercício sem disponibilidade financeira é quando o valor inscrito em restos a pagar for maior que as disponibilidades de caixa, já deduzidas dos restos a pagar de exercícios anteriores. (3) Quando houver cancelamento de Restos a Pagar inscritos em anos anteriores, deverá ser aplicado até o término do exercício seguinte, sem prejuízo do percentual

Assinado por 1 pessoa: ANTONIO SILVEIRA Para verificar a validade das assinaturas acesse https://aracaju.cef.br/portal/assinaturas/assinatura/19713609











## VERIFICAÇÃO DAS ASSINATURAS



Código para verificação: 2F29-F867-FB8F-9EBD

Este documento foi assinado digitalmente pelos seguintes signatários nas datas indicadas:



ANTONIO SILVA ROCHA (CPF 171.XXX.XXX-72) em 25/01/2024 12:00:30 (GMT-03:00)

Papel: Parte

Emitido por: Sub-Autoridade Certificadora 1Doc (Assinatura 1Doc)

Para verificar a validade das assinaturas, acesse a Central de Verificação por meio do link:

<https://aracaju.1doc.com.br/verificacao/2F29-F867-FB8F-9EBD>