



APLICAÇÃO EM EDUCAÇÃO 2022



ARACAJU
Proteger a vida e cuidar da cidade



Apresentação

Apresentamos Relatório das Receitas e Despesas com Manutenção e Desenvolvimento do Ensino - MDE no exercício de 2022, pela Prefeitura Municipal de Aracaju. Em cumprimento ao art. 212 da Constituição Federal e da Resolução nº 243/2007, do Tribunal de Contas do Estado de Sergipe.

Aracaju, 30 de Setembro de 2022



PREFEITO DE ARACAJU
Edvaldo Nogueira

VICE-PREFEITA
Katarina Feitosa

SECRETÁRIO MUNICIPAL DA EDUCAÇÃO
Ricardo Nascimento Abreu

SECRETÁRIO MUNICIPAL DA FAZENDA
Jeferson Dantas Passos

COORD.GERAL DE EXECUC. ORÇ. FINANCEIA
Antonio Silva Rocha

COORD. DE OPERAÇÕES CONTÁBIES
Rafaela dos Santos Pereira

COORD. CONTROLE GESTÃO SISTEMAS
Antonio Marcos Dias

COORD OPERAÇÕES BANCÁRIAS
Antonio Agripino de C. Santos

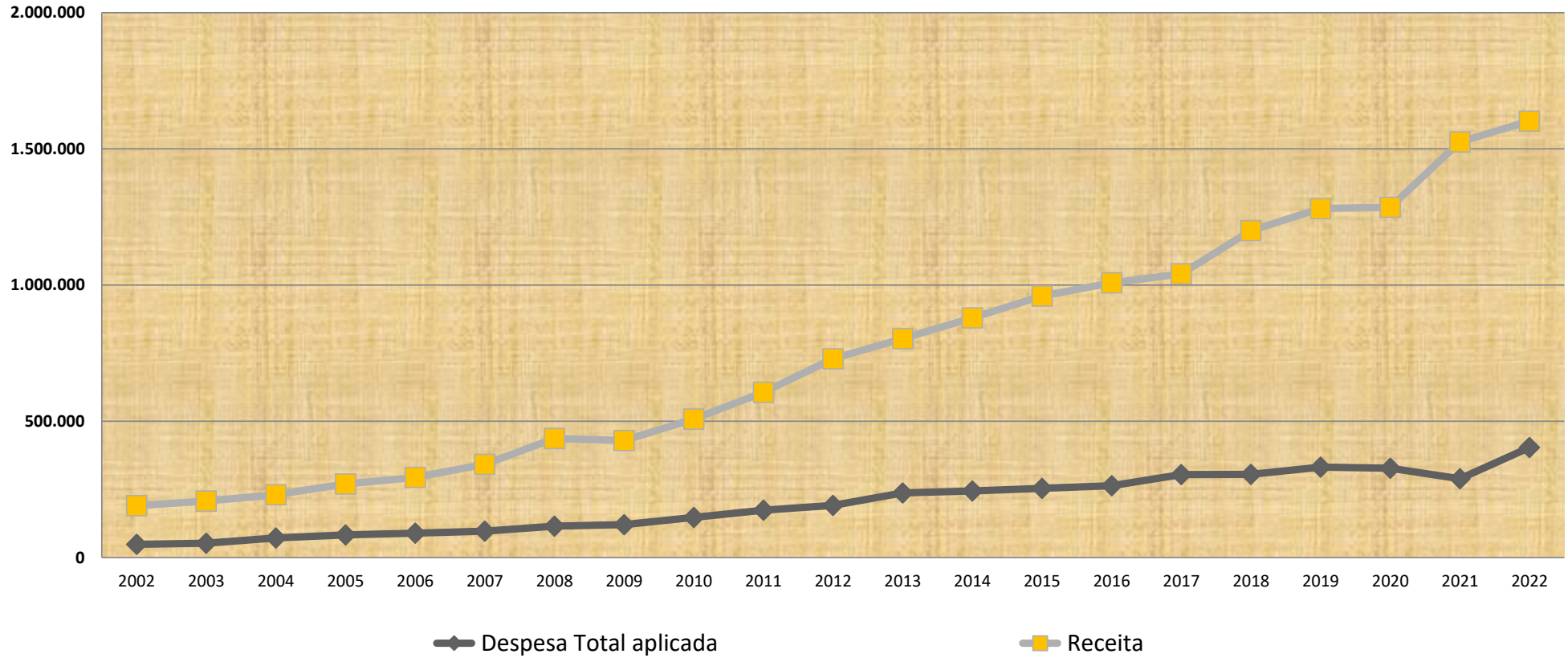
COORD. DE ANALISE E L. DESPESA
Evaldo Jose Santos

ASSESSORIA DE COMUNICAÇÃO
Luiza Carla Sampaio Ferreira



ESTADO DE SERGIPE
PREFEITURA MUNICIPAL DE ARACAJU

EVOLUÇÃO DE APLICAÇÃO EM EDUCAÇÃO 2002-2022



DESPESA COM EDUCAÇÃO MDE	2002	2003	2004	2005	2006	2007	2008	2009	2010	2011	2012	2013	2014	2015	2016	2017	2018	2019	2020	2021	2022
Despesa Total aplicada	48.401	52.546	71.703	83.312	89.249	96.556	115.041	120.408	147.502	173.555	191.226	236.751	244.627	253.737	263.691	304.349	305.423	331.584	327.473	289.058	403.898
Receita	190.267	207.054	230.815	269.877	294.151	341.869	437.229	429.925	507.993	606.341	729.440	803.478	879.692	960.169	1.008.298	1.041.273	1.199.879	1.280.793	1.286.276	1.525.700	1.602.211
Percentual de aplicação efetivo	25,44%	25,38%	31,07%	30,87%	30,34%	28,24%	26,31%	28,01%	29,04%	28,62%	26,22%	29,47%	27,81%	26,43%	26,15%	29,23%	25,45%	25,89%	25,46%	18,95%	25,15%

FONTE:SEMFAZ-COGOEJF

EMIÇÃO: 13/10/2022 19H53

2

Assinado digitalmente por: ANTONIO SILVA ROCHA
Para verificar a validade das assinaturas, acesse <https://aracaju.1doc.com.br/verificacao/EA4D-707E-F4DF-D6F0> e informe o código EA4D-707E-F4DF-D6F0





ESTADO DE SERGIPE
PREFEITURA MUNICIPAL DE ARACAJU

PAINEL

APLICAÇÃO DOS RECURSOS NA MANUTENÇÃO E DESENVOLVIMENTO DO ENSINO PELA PREFEITURA DE ARACAJU

%APLICADO	27,38%				28,60%				27,83%				27,35%				26,54%				22,85%			
ESPECIFICAÇÃO	MARCELO DÉDA				EDVALDO NOGUEIRA				EDVALDO NOGUEIRA				JOÃO ALVES				EDVALDO NOGUEIRA				EDVALDO NOGUEIRA			
PERIODO	2001/2004				2005/2008				2009/2012				2013/2016				2017/2020				2021/2024			
A) DESPESAS COM MDE	216.715				384.158				632.691				998.806				1.268.829				692.956			
B) RECEITA	791.491				1.343.116				2.273.598				3.651.637				4.781.036				3.127.951			
C) = (A / B) % APLICADO	27,38%				28,60%				27,83%				27,35%				26,54%				22,15%			
EXERCICIO	2001	2002	2003	2004	2005	2006	2007	2008	2009	2010	2011	2012	2013	2014	2015	2016	2017	2018	2019	2020	2021	2022*	2023	2024
Despesa	44.065	48.401	52.546	71.703	83.312	89.249	96.556	115.041	120.408	147.502	173.555	191.226	236.751	244.627	253.737	263.691	304.349	305.423	331.584	327.473	289.058	403.898	0	0
Receita *	163.355	190.267	207.054	230.815	269.877	294.151	341.859	437.229	429.925	507.993	606.240	729.440	803.478	879.692	960.169	1.008.298	1.041.273	1.199.887	1.253.600	1.286.276	1.525.700	1.602.251	0	0





ESTADO DE SERGIPE
PREFEITURA MUNICIPAL DE ARACAJU

RREO - ANEXO 8 LRF

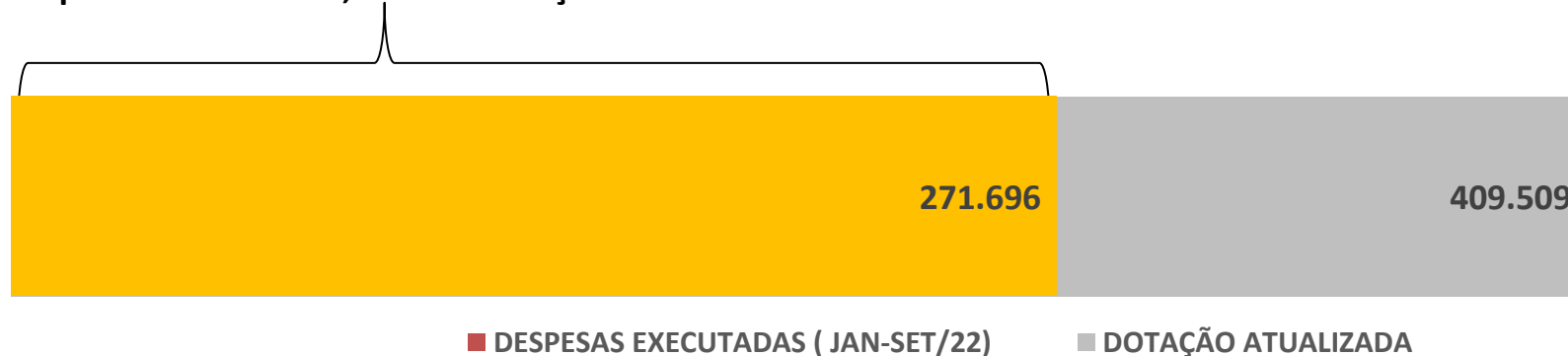
Aplicação em Educação 2022

DEMONSTRATIVO DAS RECEITAS E DESPESAS COM MANUTENÇÃO E DESENVOLVIMENTO DO ENSINO (MDE)

Mínimo Constitucional de Gastos com Educação e Despesas Executadas até Setembro /2022 (R\$ Milhões)

A Constituição Federal estabelece que, na vigência do Novo Regime Fiscal, os municípios devem aplicar em despesas com MDE 25% das receitas resultantes dos impostos e transferências de impostos. Tal verificação se faz às despesas liquidadas, acres o montante inscrito em restos a pagar não-processados.

Despesa Executada 66,35 % da Dotação Atualizada



Nota: Sem despesa do Programa Merenda Escolar.





ESTADO DE SERGIPE
PREFEITURA MUNICIPAL DE ARACAJU

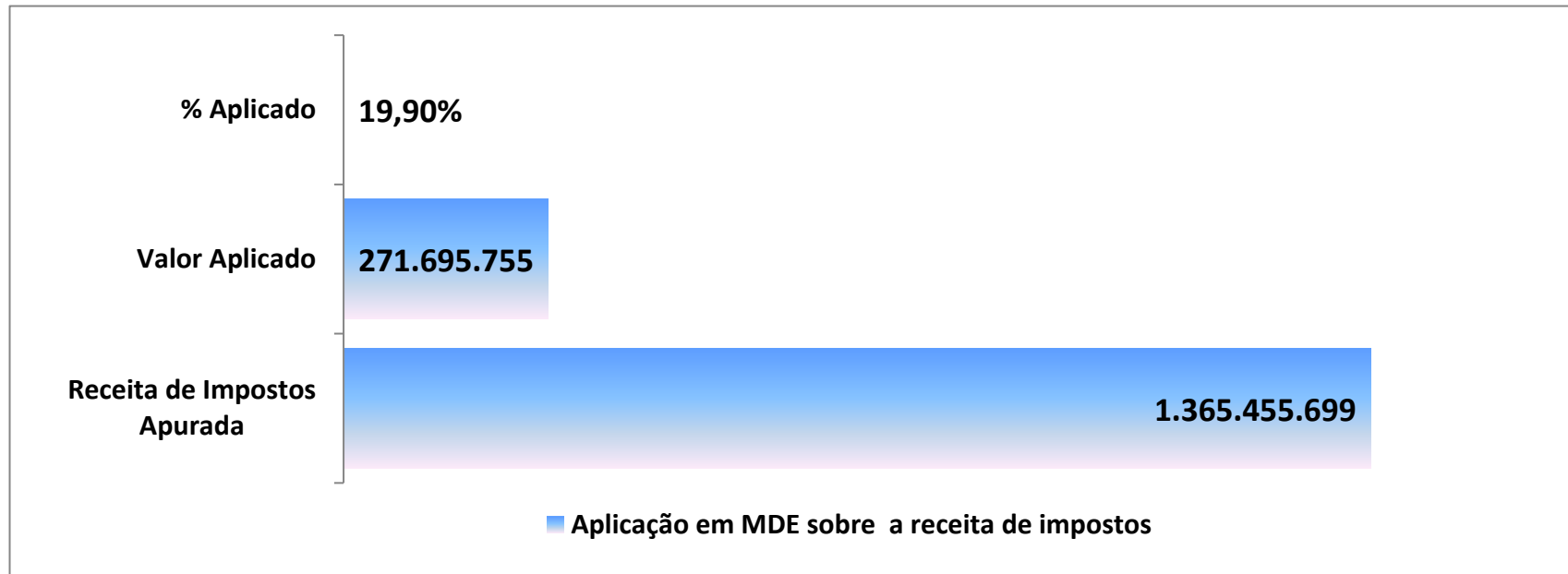
RREO - ANEXO 8 LRF

Aplicação em Educação 2022

DEMONSTRATIVO DAS RECEITAS E DESPESAS COM MANUTENÇÃO E DESENVOLVIMENTO DO ENSINO (MDE)

Mínimo Constitucional de Gastos co Educação e Despesas Executadas até Setembro /2022 (R\$ Milhões)

A Constituição Federal estabelece que, na vigência do Novo Regime Fiscal, os municípios devem aplicar em despesas com MDE 25% das receitas resultantes dos impostos e transferências de impostos. Tal verificação se faz às despesas liquidadas, acresc o montante inscrito em restos a pagar não-processados.





RREO - ANEXO 8 LRF

Aplicação em Educação 2022
PERÍODO: JANEIRO-SETEMBRO/2022

Apresentamos o Demonstrativo das Receitas e Despesas com Manutenção e Desenvolvimento do Ensino - Sintético no Exercício de 2022:

RECEITA RESULTANTE DE IMPOSTOS (Arts. 212 e 212-A da Constituição Federal)					
RECEITA RESULTANTE DE IMPOSTOS	PREVISÃO ATUALIZADA (a)			RECEITAS REALIZADAS NO EXERCÍCIO (b)	
1 - RECEITA DE IMPOSTOS	761.876.900,00			650.340.538,19	
2 - RECEITA DE TRANSFERÊNCIAS CONSTITUCIONAIS E LEGAIS	839.950.800,00			715.115.160,52	
3 - TOTAL DA RECEITA RESULTANTE DE IMPOSTOS (1 + 2)	1.601.827.700,00			1.365.455.698,71	
4 - TOTAL DESTINADA AO FUNDEB 20%	161.555.340,00			137.546.229,97	
5 - VALOR MÍNIMO A SER APLICADO EM MDE ALÉM DO VALOR DESTINADO AO FUNDEB 5%	238.901.585,00			203.290.740,97	
FUNDEB					
RECEITAS RECEBIDAS DO FUNDEB NO EXERCÍCIO	PREVISÃO ATUALIZADA (a)			RECEITAS REALIZADAS NO EXERCÍCIO (b)	
6 - RECEITAS RECEBIDAS DO FUNDEB	166.779.200,00			145.265.946,36	
6.1 - FUNDEB - Impostos e Transferências de Impostos	166.779.200,00			145.265.946,36	
6.1.1 - Principal	166.700.000,00			143.481.646,67	
6.1.2 - Rendimento de Aplicação Financeira	79.200,00			1.784.299,69	
6.2 - FUNDEB - Complementação da União - VAAF	0,00			0,00	
6.3 - FUNDEB - Complementação da União - VAAT	0,00			0,00	
7 - RESULTADO LÍQUIDO DAS TRANSFERÊNCIAS DO FUNDEB (6.1.1 - 4)	5.144.660,00			5.935.416,70	
RECURSOS RECEBIDOS EM EXERCÍCIOS ANTERIORES E NÃO UTILIZADOS (SUPERÁVIT)	VALOR				
8 - TOTAL DOS RECURSOS DE SUPERÁVIT	14.963.090,82				
8.1 Superávit do Exercício Imediatamente Anterior	10.891.804,88				
8.2 Superávit Residual e Outros Exercícios	4.071.285,94				
9 - TOTAL DOS RECURSOS DO FUNDEB DISPONÍVEIS PARA UTILIZAÇÃO (6+8)	160.229.037,18				
DESPESAS COM RECURSOS DO FUNDEB (Por área de Atuação)	DOTAÇÃO ATUALIZADA (c)	DESPESAS EMPENHADAS No Exercício (d)	DESPESAS LIQUIDADAS No Exercício (e)	DESPESAS PAGAS No Exercício (f)	INSCRITO EM RESTOS A PAGR N/PROCESSADO (g)
10 - PROFISSIONAIS DA EDUCAÇÃO BÁSICA	198.179.290,82	188.071.058,61	165.059.562,98	164.455.062,34	0,00
11 - OUTRAS DESPESAS	1.716.000,00	1.510.105,38	1.501.489,13	1.446.437,01	0,00
12 - TOTAL DESPESAS COM RECURSOS DO FUNDEB (10+11)	199.895.290,82	189.581.163,99	166.561.052,11	165.901.499,35	0,00
INDICADORES DO FUNDEB					
DESPESAS CUSTEADAS COM RECEITAS DO FUNDEB RECEBIDAS NO EXERCÍCIO	DESPESAS EMPENHADAS No Exercício (d)	DESPESAS LIQUIDADAS No Exercício (e)	DESPESAS PAGAS No Exercício (f)	INSCRITAS RPNP (g)	INSCRITAS EM RPNP (SEM DISPONIBILIDADE DE CAIXA) (h)
13 - Total das Despesas do FUNDEB com Profissionais da Educação Básica	173.107.967,79	150.096.472,16	149.491.971,52	0,00	0,00
14 - Total das despesas Custeadas com FUNDEB - Impostos e Transferências de Impostos	174.618.073,17	151.597.961,29	150.938.408,53	0,00	0,00
15 - Total das despesas Custeadas com FUNDEB - Complementação da União -VAAF	0,00	0,00	0,00	0,00	0,00
16 - Total das despesas Custeadas com FUNDEB - Complementação da União -VAAT	0,00	0,00	0,00	0,00	0,00
17 - Total das despesas Custeadas com FUNDEB - Complementação da União -VAAT - Aplicadas na Educação Infantil	0,00	0,00	0,00	0,00	0,00
18 - Total das despesas Custeadas com FUNDEB - Complementação da União -VAAT - Aplicadas em Despesa de Capital	0,00	0,00	0,00	0,00	0,00





ESTADO DE SERGIPE
PREFEITURA MUNICIPAL DE ARACAJU

RREO - ANEXO 8 LRF

Aplicação em Educação 2022

PERÍODO: JANEIRO-SETEMBRO/2022

INDICADORES - Art. 212-A, inciso XI E § 3º - Constituição Federal	VALOR EXIGIDO (l)	VALOR APLICADO (j)	VALOR CONSIDERADO APÓS DEDUÇÕES (k)		% APLICADO (l)	
19 - Mínimo de 70% do FUNDEB na Remuneração dos Profissionais da Educação Básica	101.686.162,45	150.096.472,16	150.096.472,16		103,33%	
20 - Percentual de 50% da Complementação da União ao FUNDEB (VAAT) na Educação Infantil	0,00	0,00	0,00		%	
21 - Mínimo de 15% da Complementação da União ao FUNDEB - VATT em Despesas de Capital	0,00	0,00	0,00		%	
INDICADOR - Art.25, § 3º - Lei nº 14.113, de 2020 - (Máximo de 10% DE Superávit)	VALOR PERMITIDO (m)	VALOR NÃO APLICADO (n)	VALOR NÃO APLICADO APÓS AJUSTE (o)		% NÃO APLICADO (p)	
22 - Total da Receita Recebida e não Aplicada no Exercício	14.526.594,64	-6.332.014,93	-6.332.014,93		-4,36%	
INDICADOR - Art. 25, § 3º - Lei nº 14.113, de 2020 - (Aplicação do Superavit de Exercício Anterior)	VALOR DE SUPERÁVIT PERMITIDO NO EXERCÍCIO ANTERIOR (q)	VALOR NÃO APLICADO NO EXERCÍCIO ANTERIOR (r)	VALOR DE SUPERÁVIT APLICADO ATÉ O 1º QUADRIM. (s)	VALOR APLICADO ATÉ O 1º QUADRIM. QUE INTEGRARÁ O LIMITE CF (t)	VALOR APLICADO APÓS O 1º QUADRIM. (u)	VALOR NÃO APLICADO (v)
23 - Total das Despesas custeadas com Superávit do FUNDEB	16.065.720,89	10.891.804,88	14.963.090,82	10.891.804,88	0,00	-4.071.285,94
23.1 - Total das Despesas custeadas com FUNDEB - Impostos e Transferências de Impostos	16.065.720,89	10.891.804,88	14.963.090,82	10.891.804,88	0,00	-4.071.285,94
23.2 - Total das Despesas custeadas com FUNDEB - Complementação da União (VAAF + VATT)	0,00	0,00	0,00	0,00	0,00	0,00
DESPESAS COM MANUTENÇÃO E DESENVOLVIMENTO DO ENSINO - MDE - CUSTEADAS COM RECEITA DE IMPOSTOS (EXCETO FUNDEB)						
DESPESAS COM AÇÕES TÍPICAS DE MDE - RECEITA DE IMPOSTOS - EXCETO FUNDEB (Por área de Atuação)	DOTAÇÃO ATUALIZADA (c)	DESPESAS EMPENHADAS No Exercício (d)	DESPESAS LIQUIDADAS No Exercício (e)	DESPESAS PAGAS No Exercício (f)	SALDO NÃO PROCESSADO (g)	
24 - EDUCAÇÃO INFANTIL	73.216.810,14	45.971.820,38	29.529.313,68	29.103.457,48	0,00	
24.1 - Creche	37.617.200,00	25.278.233,86	15.197.571,81	15.003.967,87	0,00	
24.2 - Pré-escola	35.599.610,14	20.693.586,52	14.331.741,87	14.099.489,61	0,00	
25 - ENSINO FUNDAMENTAL	163.560.315,29	111.196.062,62	85.612.091,80	83.819.322,03	0,00	
26 - TOTAL DAS DESPESAS COM AÇÕES TÍPICAS DE MDE (24+25)	236.777.125,43	157.167.883,00	115.141.405,48	112.922.779,51	0,00	
APURAÇÃO DAS DESPESAS PARA FINS DE LIMITE MÍNIMO CONSTITUCIONAL			VALOR			
27 - TOTAL DAS DESPESAS DE MDE CUSTEADAS COM RECURSOS DE IMPOSTOS (FUNDEB E RECEITA DE IMPOSTOS)			277.631.171,65			
28 - RESULTADO LÍQUIDO DAS TRANSFERÊNCIAS DO FUNDEB			5.935.416,70			
29 - RESTOS A PAGAR NÃO PROCESSADOS INSCRITOS NO EXERCÍCIO SEM DISPONIBILIDADE FINACNEIRA DE RECURSOS DO FUNDEB IMPOSTOS			0,00			
30 - RESTOS A PAGAR NÃO PROCESSADOS INSCRITOS NO EXERCÍCIO SE, DISPONIBILIDADE FINANCEIRA DE RECURSOS DE IMPOSTOS			0,00			
31 - (-) CANCELAMENTO, NO EXERCÍCIO DE RESTOS A PAGAR INSCRITOS COM DISPONIBILIDADE DE RECURSOS DE IMPOSTOS VINCULADOS AO ENSINO			0,00			
32 - TOTAL DAS DESPESAS PARA FINS DE LIMITE (27- (28 + 29 + 30 + 31)			271.695.754,95			
APURAÇÃO DO LIMITE MÍNIMO CONSTITUCIONAL	VALOR EXIGIDO (X)	VALOR APLICADO (w)	% APLICADO (y)			
33- APLICAÇÃO EM MDE SOBRE A RECEITA DE IMPOSTOS	341.363.924,68	271.695.754,95	19,90%			

RREO - ANEXO 8 LRF

Aplicação em Educação 2022
PERÍODO: JANEIRO-SETEMBRO/2022

RESTOS A PAGAR INSCRITOS EM EXERCÍCIOS ANTERIORES COM DISPONIBILIDADE FINANCEIRA DE RECURSOS DE IMPOSTOS E DO FUNDEB	SALDO INICIAL (z)	RP LIQUIDADOS (aa)	RP PAGOS (ab)	RP CANCELADOS (ac)	SALDO FINAL (ad)
34 - RESTOS A PAGAR DE DESPESAS COM MDE	17.435.453,14	13.596.090,17	13.596.090,17	0,00	3.839.362,97
34.1 - Executadas com Recursos de Impostos e Transferências de Impostos	10.706.833,44	6.869.085,47	6.869.085,47	0,00	3.837.747,97
34.2 - Executadas com Recursos do FUNDEB - Impostos	6.728.619,70	6.727.004,70	6.727.004,70	0,00	1.615,00
34.3 - Executadas com Recursos do FUNDEB - Complementação da União (VAAT + VAAF)	0,00	0,00	0,00	0,00	0,00
TOTAL GERAL DAS DESPESAS COM EDUCAÇÃO (MDE E FUNDEB)	DOTAÇÃO ATUALIZADA (c)	DESPESAS EMPENHADAS No Exercício (d)	DESPESAS LIQUIDADAS No Exercício (e)	DESPESAS PAGAS No Exercício (f)	SALDO NÃO PROCESSADO (g)
35 TOTAL GERAL DAS DESPESAS COM EDUCAÇÃO MDE E FUNDEB (12+26)	456.762.090,82	365.806.065,99	296.770.748,96	293.892.570,23	0,00
35.1 - Despesas Correntes	401.170.090,82	345.549.164,24	283.414.885,75	280.866.664,21	0,00
35.1.1 - Pessoal Ativo	273.689.777,56	253.625.186,44	217.605.778,92	216.864.220,88	0,00
35.1.2 - Pessoal Inativos	0,00	0,00	0,00	0,00	0,00
35.1.3 - Transferências às instituições comunitárias, confessionais ou filantrópicas sem fins lucrativos	2.300.000,00	1.273.979,29	1.261.388,69	1.261.388,69	0,00
35.1.4 - Outras Despesas Correntes	125.180.313,26	90.649.998,51	64.547.718,14	62.741.054,64	0,00
35.2 - Despesas de Capital	55.592.000,00	20.256.901,75	13.355.863,21	13.025.906,02	0,00
35.2.1 - Transferências às instituições comunitárias, confessionais ou filantrópicas sem fins lucrativos	1.700.000,00	587.666,51	577.365,11	577.365,11	0,00
35.2.2 - Outras Despesas Capital	53.892.000,00	19.669.235,24	12.778.498,10	12.448.540,91	0,00
CONTROLE DA DISPONIBILIDADE FINANCEIRA E CONCILIAÇÃO BANCÁRIA	FUNDEB			MDE	
36 - Disponibilidade Financeira em 31 de Dezembro de 2021			22.193.614,77		10.950.526,71
37 - (+) Ingresso de Recursos no Exercício (orçamentário)			145.277.015,32		171.891.740,71
38 - (-) Pagamentos Efetuados no Exercício (orçamentário e restos a pagar)			172.628.504,05		134.860.156,35
39 - (=) Disponibilidade Financeira no Exercício			-5.157.873,96		47.982.111,07
39 - (+) Ajuste Positivos (Retenções e Outros Valores Extraorçamentários)			39.675.483,32		11.440.511,13
40 - (-) Ajuste Negativos (Outros Valores Extraorçamentários)			33.415.268,37		11.594.851,26
41 - (=) Saldo Financeiro Conciliado (Saldo Bancário) 30 de Junho de 2022			1.102.340,99		47.827.770,94

FONTE: SEMFAZ - COGOEF

EMISSÃO: 13/13/2022 19H48

Nota Explicativa:

- 1 - O Anexo 8 Demonstrativo das Receitas e Despesas com Manutenção e Desenvolvimento do Ensino - MDE consta as seguintes fontes: 15001001 Identificação das despesas com manutenção e desenvolvimento do ensino 15400001 Transferência do FUNDEB - Impostos e Transferências de impostos e 15401070 Identificação do percentual aplicado no pagamento da remuneração dos profissionais da educação básica em efetivo exercício.
- 2 - No quadro Controle das Disponibilidades Financeira e Conciliação Bancária foi incluído a coluna MDE (receita orçamentária(repasse)+ rendimentos aplicação MDE) Na linha pagamento efetuados no exercício estão despesas orçamentária + restos a pagar + despesas com merenda)
- 3 - Na coluna MDE das Disponibilidade Financeira na linha Pagamentos efetuados no exercício: Consta os pagamentos do Programa Merenda Escolar.
- 4 - No campo Total Geral das Despesas com Educação MDE e FUNDEB estão incluídas as despesas com programas merenda escolar.

ESPECIFICAÇÃO	EXECUÇÃO NO EXERCÍCIO DE 2022												
	JAN/22	FEV/22	MAR/22	ABR/22	MAI/22	JUN/22	JUL/22	AGO/22	SET/22	OUT/22	NOV/22	DEZ/22	NO EXERCÍCIO
17 - SECRETARIA MUNICIPAL DA EDUCAÇÃO MERENDA ESCOLAR													
17101 - SECRETARIA MUNICIPAL DE EDUCAÇÃO - INFANTIL	80.125,84	180.428,22	413.444,07	653.373,94	645.756,92	1.073.637,84	909.876,91	447.619,63	348.132,00	0,00	0,00	0,00	4.752.388,37
2055-Desenvolvimento da Alimentação da Escolar da Educação Infantil Vinculado à Creche	49.609,09	125.627,03	288.915,18	339.908,35	339.076,94	867.973,44	487.931,98	290.584,75	216.842,16	0,00	0,00	0,00	3.006.460,22
2146- Desenvolvimento da Alimentação Escolar da Educação Infantil Vinculado à Pré-Escola	30.516,75	54.801,19	124.528,89	313.465,59	306.679,98	205.664,40	421.944,93	157.034,88	131.289,84	0,00	0,00	0,00	1.745.996,45
17101 - SECRETARIA MUNICIPAL DE EDUCAÇÃO - FUNDAMENTAL	100.312,42	24.770,97	524.107,20	1.356.871,29	1.301.942,08	3.051.206,84	2.040.808,58	769.378,51	584.750,46	0,00	0,00	0,00	9.754.148,35
2074- Desenvolvimento da Alimentação Escolar do Ensino Fundamental	100.312,42	24.770,97	524.107,20	1.356.871,29	1.301.942,08	3.051.206,84	2.040.808,58	769.378,51	584.750,46	0,00	0,00	0,00	9.754.148,35
17101 - SECRETARIA MUNICIPAL DE EDUCAÇÃO - DEMAIS DESPESAS	33.632,58	244,61	33.393,02	91.972,71	90.185,54	70.315,48	150.571,37	48.477,21	42.955,13	0,00	0,00	0,00	561.749,65
2421- Desenvolvimento da Alimentação Escolar da Educação de Jovens e Adultos	33.632,58	0,00	32.984,00	89.434,38	87.394,58	68.085,92	146.661,62	46.307,80	38.973,20	0,00	0,00	0,00	543.474,08
2422- Desenvolvimento da Alimentação Escolar da Educação Especial - Atendimento Educacional Especializado - AEE	0,00	244,61	409,02	2.538,33	2.790,96	2.229,56	3.909,75	2.169,41	3.981,93	0,00	0,00	0,00	18.292,57
TOTAL	214.070,84	205.443,80	970.944,29	2.102.217,94	2.037.884,54	4.195.160,16	3.101.256,86	1.265.475,35	975.837,59	0,00	0,00	0,00	15.068.291,37
TOTAL GERAL DAS DESPESAS ORÇAMENTÁRIAS PAGAS COM MDE	5.824.769,72	9.405.549,85	12.834.786,05	12.152.759,75	19.572.445,06	17.868.408,17	18.720.906,06	19.459.256,63	12.152.189,79	0,00	0,00	0,00	127.991.074,08
TOTAL GERAL DAS DESPESAS ORÇAMENTÁRIAS PAGAS MAIS EXTRAS E RESTOS A PAGAR COM MDE	6.321.399,42	10.468.672,46	14.060.067,17	13.146.341,37	21.471.589,12	19.643.923,69	19.688.645,67	21.527.829,44	13.257.454,00	0,00	0,00	0,00	139.585.922,84

NOTA EXPLICATIVA:

(1) Demonstra as despesas da MDE, empenhadas pagas no exercício, com exceção das despesas do FUNDEB.

*Os níveis de ensino que compõem a atuação prioritária do Município são a educação infantil e o ensino fundamental

Art. 211, §§ 2º e 3º DA CF)

* Despesas não computadas do programa merenda escolar

FONTE:SEMPAZ/COGEOF 13/10/2022 19H48





ESTADO DE SERGIPE
PREFEITURA MUNICIPAL DE ARACAJU
DEMONSTRATIVO DOS REPASSES PARA MDE 2022

DATA	NO DIA	NO MÊS	%
10/01/2022	4.500.000,00	4.500.000,00	25%
20/01/2022	4.500.000,00	9.000.000,00	25%
26/01/2022	10.500.000,00	19.500.000,00	25%
10/02/2022	4.500.000,00	24.000.000,00	25%
18/02/2022	4.500.000,00	28.500.000,00	25%
18/02/2022	179.003,75	28.679.003,75	25%
23/02/2022	9.945.201,93	38.624.205,68	25%
10/03/2022	4.500.000,00	43.124.205,68	25%
18/03/2022	4.500.000,00	47.624.205,68	25%
18/03/2022	179.472,66	47.803.678,34	25%
28/03/2022	9.922.262,61	57.725.940,95	25%
08/04/2022	4.500.000,00	62.225.940,95	25%
20/04/2022	174.418,16	62.400.359,11	25%
20/04/2022	4.500.000,00	66.900.359,11	25%
27/04/2022	9.914.964,07	76.815.323,18	25%
10/05/2022	4.500.000,00	81.315.323,18	25%
20/05/2022	4.500.000,00	85.815.323,18	25%
20/05/2022	176.530,10	85.991.853,28	25%
27/05/2022	9.851.890,82	95.843.744,10	25%
10/06/2022	4.500.000,00	100.343.744,10	25%
20/06/2022	4.500.000,00	104.843.744,10	25%
20/06/2022	195.303,70	105.039.047,80	25%
27/06/2022	8.666.377,18	113.705.424,98	25%
07/07/2022	4.500.000,00	118.205.424,98	25%
20/07/2022	4.500.000,00	122.705.424,98	25%
20/07/2022	178.432,72	122.883.857,70	25%
27/07/2022	9.458.438,49	132.342.296,19	25%
10/08/2022	4.500.000,00	136.842.296,19	25%
19/08/2022	180.374,57	137.022.670,76	25%
19/08/2022	4.500.000,00	141.522.670,76	25%
26/08/2022	9.368.725,81	150.891.396,57	25%
09/09/2022	4.500.000,00	155.391.396,57	25%
20/09/2022	4.500.000,00	159.891.396,57	25%
20/09/2022	184.352,83	160.075.749,40	25%
27/09/2022	9.368.725,81	169.444.475,21	25%
	0,00	169.444.475,21	25%
	0,00	169.444.475,21	25%
	0,00	169.444.475,21	25%
	0,00	169.444.475,21	25%
	0,00	169.444.475,21	25%
	0,00	169.444.475,21	25%
	0,00	169.444.475,21	25%
	0,00	169.444.475,21	25%
	0,00	169.444.475,21	25%
	0,00	169.444.475,21	25%
	0,00	169.444.475,21	25%
	0,00	169.444.475,21	25%
	0,00	169.444.475,21	25%
	0,00	169.444.475,21	25%
	0,00	169.444.475,21	25%





VERIFICAÇÃO DAS ASSINATURAS



Código para verificação: EA4D-707E-F4DF-D6F0

Este documento foi assinado digitalmente pelos seguintes signatários nas datas indicadas:



ANTONIO SILVA ROCHA (CPF 171.XXX.XXX-72) em 13/10/2022 20:04:11 (GMT-03:00)

Papel: Parte

Emitido por: Sub-Autoridade Certificadora 1Doc (Assinatura 1Doc)

Para verificar a validade das assinaturas, acesse a Central de Verificação por meio do link:

<https://aracaju.1doc.com.br/verificacao/EA4D-707E-F4DF-D6F0>