



# APLICAÇÃO EM EDUCAÇÃO 2022



**ARACAJU**  
Proteger a vida e cuidar da cidade

## Apresentação

Apresentamos Relatório das Receitas e Despesas com Manutenção e Desenvolvimento do Ensino - MDE no exercício de 2022, pela Prefeitura Municipal de Aracaju. Em cumprimento ao art. 212 da Constituição Federal e da Resolução nº 243/2007, do Tribunal de Contas do Estado de Sergipe.

Aracaju, 29 de Julho de 2022



**PREFEITO DE ARACAJU**  
Edvaldo Nogueira

**VICE-PREFEITA**  
Katarina Feitosa

**SECRETÁRIO MUNICIPAL DA EDUCAÇÃO**  
Ricardo Nascimento Abreu

**SECRETÁRIO MUNICIPAL DA FAZENDA**  
Jeferson Dantas Passos

**COORD.GERAL DE EXECUC. ORÇ. FINANCEIA**  
Antonio Silva Rocha

**COORD. DE OPERAÇÕES CONTÁBIES**  
Rafaela dos Santos Pereira

**COORD. CONTROLE GESTÃO SISTEMAS**  
Antonio Marcos Dias

**COORD OPERAÇÕES BANCÁRIAS**  
Antonio Agripino de C. Santos

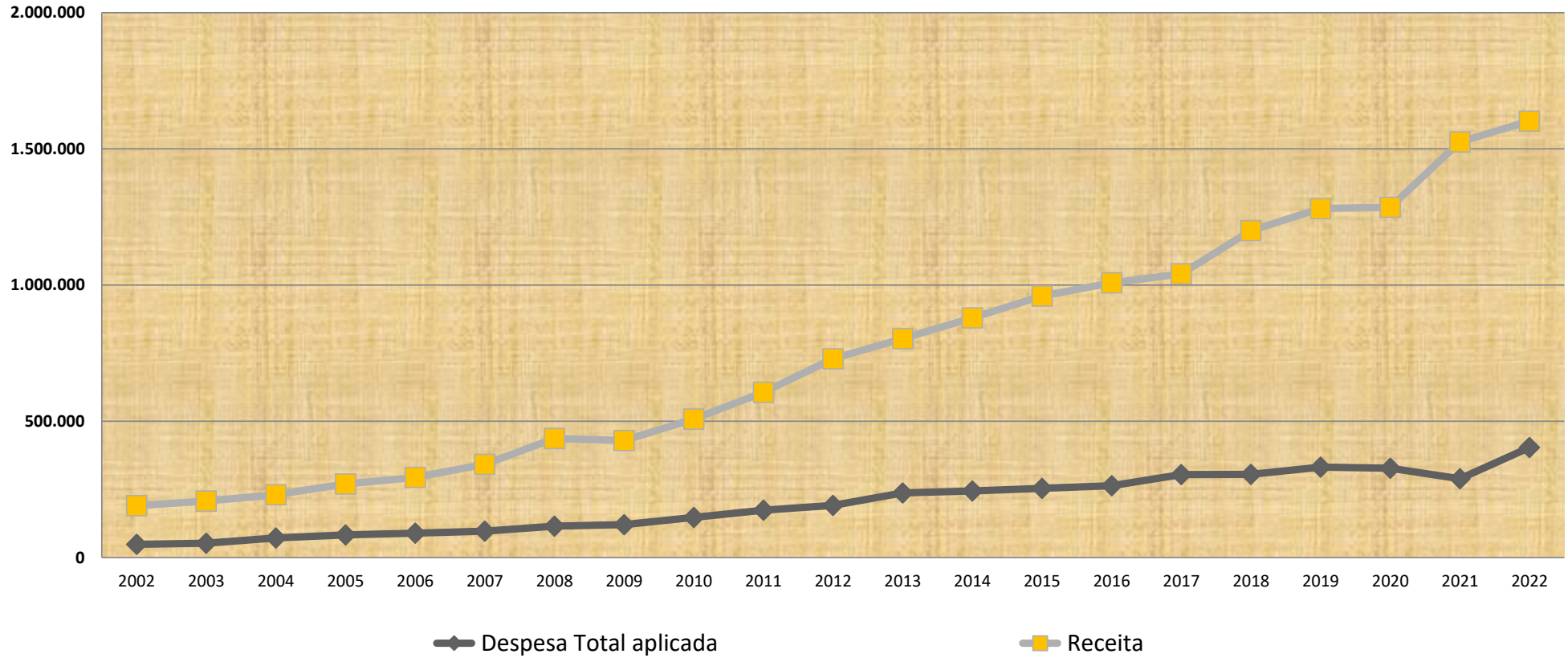
**COORD. DE ANALISE E L. DESPESA**  
Evaldo Jose Santos

**ASSESSORIA DE COMUNICAÇÃO**  
Luiza Carla Sampaio Ferreira



ESTADO DE SERGIPE  
PREFEITURA MUNICIPAL DE ARACAJU

EVOLUÇÃO DE APLICAÇÃO EM EDUCAÇÃO 2002-2022



DESPESA COM EDUCAÇÃO MDE	2002	2003	2004	2005	2006	2007	2008	2009	2010	2011	2012	2013	2014	2015	2016	2017	2018	2019	2020	2021	2022
<b>Despesa Total aplicada</b>	48.401	52.546	71.703	83.312	89.249	96.556	115.041	120.408	147.502	173.555	191.226	236.751	244.627	253.737	263.691	304.349	305.423	331.584	327.473	289.058	403.898
<b>Receita</b>	190.267	207.054	230.815	269.877	294.151	341.869	437.229	429.925	507.993	606.341	729.440	803.478	879.692	960.169	1.008.298	1.041.273	1.199.879	1.280.793	1.286.276	1.525.700	1.602.211
<b>Percentual de aplicação efetivo</b>	25,44%	25,38%	31,07%	30,87%	30,34%	28,24%	26,31%	28,01%	29,04%	28,62%	26,22%	29,47%	27,81%	26,43%	26,15%	29,23%	25,45%	25,89%	25,46%	18,95%	25,15%

FONTE:SEMFAZ-COGOE F

EMIÇÃO: 09/08/2022 11H24

2

Assinado digitalmente por ANTONIO SILVA ROCHA  
Para Verificar a validade das assinaturas, acesse <https://aracaju.1doc.com.br/verificacao/FE7E-781F-1407-B45F> e informe o código FE7E-781F-1407-B45F





ESTADO DE SERGIPE  
PREFEITURA MUNICIPAL DE ARACAJU

# PAINEL

## APLICAÇÃO DOS RECURSOS NA MANUTENÇÃO E DESENVOLVIMENTO DO ENSINO PELA PREFEITURA DE ARACAJU

<b>%APLICADO</b>	<b>27,38%</b>				<b>28,60%</b>				<b>27,83%</b>				<b>27,35%</b>				<b>26,54%</b>				<b>22,85%</b>			
<b>ESPECIFICAÇÃO</b>	<b>MARCELO DÉDA</b>				<b>EDVALDO NOGUEIRA</b>				<b>EDVALDO NOGUEIRA</b>				<b>JOÃO ALVES</b>				<b>EDVALDO NOGUEIRA</b>				<b>EDVALDO NOGUEIRA</b>			
<b>PERIODO</b>	<b>2001/2004</b>				<b>2005/2008</b>				<b>2009/2012</b>				<b>2013/2016</b>				<b>2017/2020</b>				<b>2021/2024</b>			
<b>A) DESPESAS COM MDE</b>	<b>216.715</b>				<b>384.158</b>				<b>632.691</b>				<b>998.806</b>				<b>1.268.829</b>				<b>692.956</b>			
<b>B) RECEITA</b>	<b>791.491</b>				<b>1.343.116</b>				<b>2.273.598</b>				<b>3.651.637</b>				<b>4.781.036</b>				<b>3.127.951</b>			
<b>C) = ( A / B ) % APLICADO</b>	<b>27,38%</b>				<b>28,60%</b>				<b>27,83%</b>				<b>27,35%</b>				<b>26,54%</b>				<b>22,15%</b>			
<b>EXERCICIO</b>	2001	2002	2003	2004	2005	2006	2007	2008	2009	2010	2011	2012	2013	2014	2015	2016	2017	2018	2019	2020	2021	2022*	2023	2024
<b>Despesa</b>	44.065	48.401	52.546	71.703	83.312	89.249	96.556	115.041	120.408	147.502	173.555	191.226	236.751	244.627	253.737	263.691	304.349	305.423	331.584	327.473	289.058	403.898	0	0
<b>Receita *</b>	163.355	190.267	207.054	230.815	269.877	294.151	341.859	437.229	429.925	507.993	606.240	729.440	803.478	879.692	960.169	1.008.298	1.041.273	1.199.887	1.253.600	1.286.276	1.525.700	1.602.251	0	0

Assinado por 1 pessoa: ANTONIO...  
 Para verificar a validade das assinaturas, acesse <https://aracaju.1doc.com.br/verificacao/FE7E-781F-1407-B45F> ou informe o código FE7E-781F-1407-B45F





ESTADO DE SERGIPE  
PREFEITURA MUNICIPAL DE ARACAJU

RREO - ANEXO 8 LRF

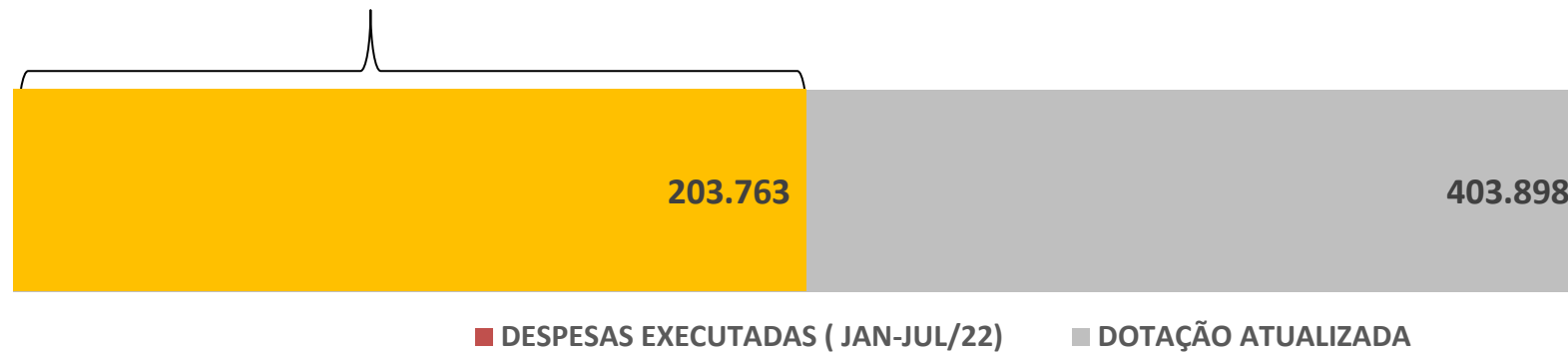
Aplicação em Educação 2022

**DEMONSTRATIVO DAS RECEITAS E DESPESAS COM MANUTENÇÃO E DESENVOLVIMENTO DO ENSINO (MDE)**

Mínimo Constitucional de Gastos com Educação e Despesas Executadas até Julho /2022 ( R\$ Milhões)

A Constituição Federal estabelece que, na vigência do Novo Regime Fiscal, os municípios devem aplicar em despesas com MDE 25% das receitas resultantes dos impostos e transferências de impostos. Tal verificação se faz às despesas liquidadas, acres o montante inscrito em restos a pagar não-processados.

**Despesa Executada 50,45 % da Dotação Atualizada**



Nota: Sem despesa do Programa Merenda Escolar.





ESTADO DE SERGIPE  
PREFEITURA MUNICIPAL DE ARACAJU

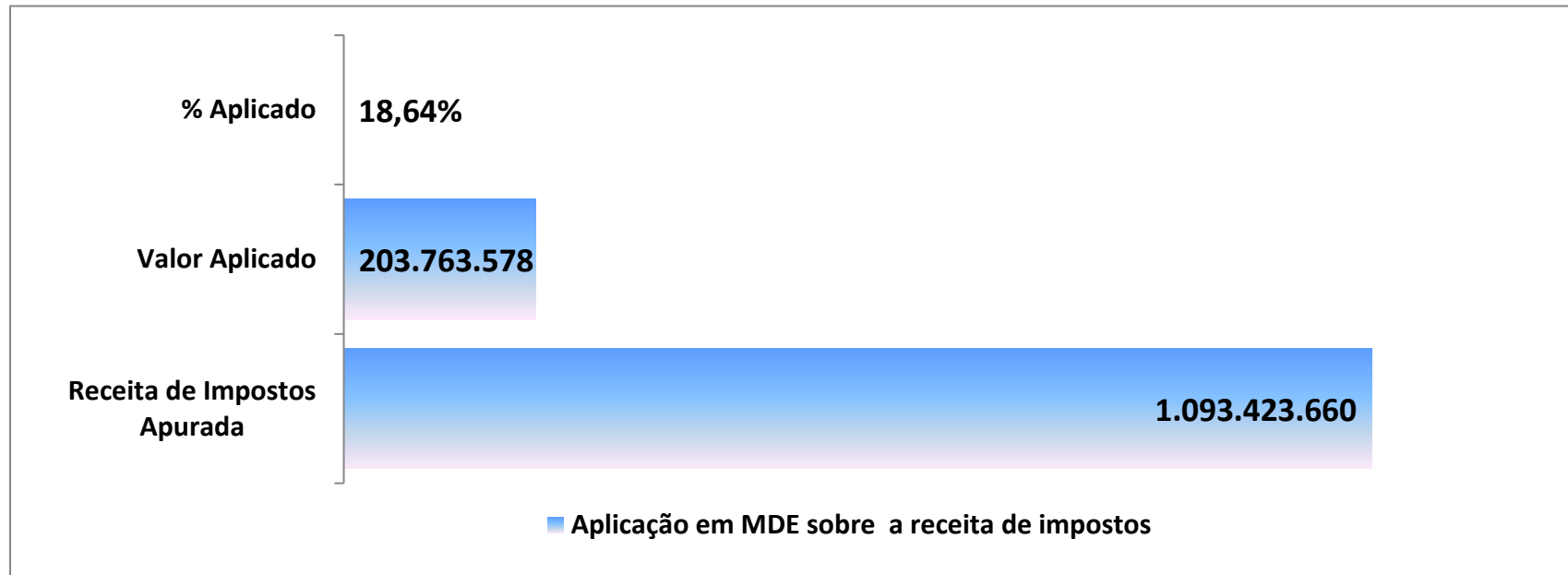
RREO - ANEXO 8 LRF

Aplicação em Educação 2022

DEMONSTRATIVO DAS RECEITAS E DESPESAS COM MANUTENÇÃO E DESENVOLVIMENTO DO ENSINO (MDE)

Mínimo Constitucional de Gastos co Educação e Despesas Executadas até Julho /2022 ( R\$ Milhões)

A Constituição Federal estabelece que, na vigência do Novo Regime Fiscal, os municípios devem aplicar em despesas com MDE 25% das receitas resultantes dos impostos e transferências de impostos. Tal verificação se faz às despesas liquidadas, acresc o montante inscrito em restos a pagar não-processados.





RREO - ANEXO 8 LRF

Aplicação em Educação 2022  
PERÍODO: JANEIRO-JULHO/2022

Apresentamos o Demonstrativo das Receitas e Despesas com Manutenção e Desenvolvimento do Ensino - Sintético no Exercício de 2022:

RECEITA RESULTANTE DE IMPOSTOS ( Arts. 212 e 212-A da Constituição Federal)					
RECEITA RESULTANTE DE IMPOSTOS	PREVISÃO ATUALIZADA ( a)			RECEITAS REALIZADAS NO EXERCÍCIO (b)	
1 - RECEITA DE IMPOSTOS	761.876.900,00			523.030.040,29	
2 - RECEITA DE TRANSFERÊNCIAS CONSTITUCIONAIS E LEGAIS	839.950.800,00			570.393.619,30	
<b>3 - TOTAL DA RECEITA RESULTANTE DE IMPOSTOS ( 1 + 2 )</b>	<b>1.601.827.700,00</b>			<b>1.093.423.659,59</b>	
4 - TOTAL DESTINADA AO FUNDEB 20%	161.555.340,00			109.523.957,22	
5 - VALOR MÍNIMO A SER APLICADO EM MDE ALÉM DO VALOR DESTINADO AO FUNDEB 5%	238.901.585,00			163.469.548,33	
FUNDEB					
RECEITAS RECEBIDAS DO FUNDEB NO EXERCÍCIO	PREVISÃO ATUALIZADA ( a)			RECEITAS REALIZADAS NO EXERCÍCIO (b)	
<b>6 - RECEITAS RECEBIDAS DO FUNDEB</b>	<b>166.779.200,00</b>			<b>116.479.526,19</b>	
6.1 - FUNDEB - Impostos e Transferências de Impostos	166.779.200,00			116.479.526,19	
6.1.1 - Principal	166.700.000,00			114.920.686,73	
6.1.2 - Rendimento de Aplicação Financeira	79.200,00			1.558.839,46	
6.2 - FUNDEB - Complementação da União - VAAF	0,00			0,00	
6.3 - FUNDEB - Complementação da União - VAAT	0,00			0,00	
<b>7 - RESULTADO LÍQUIDO DAS TRANSFERÊNCIAS DO FUNDEB ( 6.1.1 - 4 )</b>	<b>5.144.660,00</b>			<b>5.396.729,51</b>	
RECURSOS RECEBIDOS EM EXERCÍCIOS ANTERIORES E NÃO UTILIZADOS ( SUPERÁVIT)	VALOR				
<b>8 - TOTAL DOS RECURSOS DE SUPERÁVIT</b>	<b>14.963.090,82</b>				
8.1 Superávit do Exercício Imediatamente Anterior	10.891.804,88				
8.2 Superávit Residual e Outros Exercícios	4.071.285,94				
<b>9 - TOTAL DOS RECURSOS DO FUNDEB DISPONÍVEIS PARA UTILIZAÇÃO ( 6+8)</b>	<b>131.442.617,01</b>				
DESpesas com Recursos do FUNDEB (Por área de Atuação)	DOTAÇÃO ATUALIZADA ( c )	DESpesas EMPENHADAS No Exercício (d)	DESpesas LIQUIDADAS No Exercício (e)	DESpesas PAGAS No Exercício (f)	INSCRITO EM RESTOS A PAGR N/PROCESSADO (g)
10 - PROFISSIONAIS DA EDUCAÇÃO BÁSICA	171.532.200,00	157.461.467,79	127.598.960,13	124.873.233,96	0,00
11 - OUTRAS DESPESAS	2.700.000,00	1.370.105,38	1.063.891,15	1.053.890,25	0,00
<b>12 - TOTAL DESPESAS COM RECURSOS DO FUNDEB ( 10+11)</b>	<b>174.232.200,00</b>	<b>158.831.573,17</b>	<b>128.662.851,28</b>	<b>125.927.124,21</b>	<b>0,00</b>
INDICADORES DO FUNDEB					
DESpesas CUSTEADAS COM RECEITAS DO FUNDEB RECEBIDAS NO EXERCÍCIO	DESpesas EMPENHADAS No Exercício (d)	DESpesas LIQUIDADAS No Exercício (e)	DESpesas PAGAS No Exercício (f)	INSCRITAS RPNP (g)	INSCRITAS EM RPNP (SEM DISPONIBILIDADE DE CAIXA) (h)
13 - Total das Despesas do FUNDEB com Profissionais da Educação Básica	142.498.376,97	112.635.869,31	109.910.143,14	0,00	0,00
14 - Total das despesas Custeadas com FUNDEB - Impostos e Transferências de Impostos	143.868.482,35	113.699.760,46	110.964.033,39	0,00	0,00
15 - Total das despesas Custeadas com FUNDEB - Complementação da União -VAAF	0,00	0,00	0,00	0,00	0,00
16 - Total das despesas Custeadas com FUNDEB - Complementação da União -VAAT	0,00	0,00	0,00	0,00	0,00
17 - Total das despesas Custeadas com FUNDEB - Complementação da União -VAAT - Aplicadas na Educação Infantil	0,00	0,00	0,00	0,00	0,00
18 - Total das despesas Custeadas com FUNDEB - Complementação da União -VAAT - Aplicadas em Despesa de Capital	0,00	0,00	0,00	0,00	0,00



ESTADO DE SERGIPE  
PREFEITURA MUNICIPAL DE ARACAJU

RREO - ANEXO 8 LRF

Aplicação em Educação 2022

PERÍODO: JANEIRO-JULHO/2022

INDICADORES - Art. 212-A, inciso XI E § 3º - Constituição Federal	VALOR EXIGIDO (l)	VALOR APLICADO (j)	VALOR CONSIDERADO APÓS DEDUÇÕES (k)		% APLICADO (l)	
19 - Mínimo de 70% do FUNDEB na Remuneração dos Profissionais da Educação Básica	81.535.668,33	112.635.869,31	112.635.869,31		96,70%	
20 - Percentual de 50% da Complementação da União ao FUNDEB (VAAT) na Educação Infantil	0,00	0,00	0,00		%	
21 - Mínimo de 15% da Complementação da União ao FUNDEB - VATT em Despesas de Capital	0,00	0,00	0,00		%	
INDICADOR - Art.25, § 3º - Lei nº 14.113, de 2020 - (Máximo de 10% DE Superávit)	VALOR PERMITIDO (m)	VALOR NÃO APLICADO (n)	VALOR NÃO APLICADO APÓS AJUSTE (o)		% NÃO APLICADO (p)	
22 - Total da Receita Recebida e não Aplicada no Exercício	11.647.952,62	2.779.765,73	2.779.765,73		2,39%	
INDICADOR - Art. 25, § 3º - Lei nº 14.113, de 2020 - (Aplicação do Superavit de Exercício Anterior)	VALOR DE SUPERÁVIT PERMITIDO NO EXERCÍCIO ANTERIOR (q)	VALOR NÃO APLICADO NO EXERCÍCIO ANTERIOR (r)	VALOR DE SUPERÁVIT APLICADO ATÉ O 1º QUADRIM. (s)	VALOR APLICADO ATÉ O 1º QUADRIM. QUE INTEGRARÁ O LIMITE CF (t)	VALOR APLICADO APÓS O 1º QUADRIM. (u)	VALOR NÃO APLICADO (v)
23 - Total das Despesas custeadas com Superávit do FUNDEB	16.065.720,89	10.891.804,88	14.963.090,82	10.891.804,88	0,00	-4.071.285,94
23.1 - Total das Despesas custeadas com FUNDEB - Impostos e Transferências de Impostos	16.065.720,89	10.891.804,88	14.963.090,82	10.891.804,88	0,00	-4.071.285,94
23.2 - Total das Despesas custeadas com FUNDEB - Complementação da União ( VAAF + VATT)	0,00	0,00	0,00	0,00	0,00	0,00
DESPESAS COM MANUTENÇÃO E DESENVOLVIMENTO DO ENSINO - MDE - CUSTEADAS COM RECEITA DE IMPOSTOS (EXCETO FUNDEB)						
DESPESAS COM AÇÕES TÍPICAS DE MDE - RECEITA DE IMPOSTOS - EXCETO FUNDEB ( Por área de Atuação)	DOTAÇÃO ATUALIZADA ( c )	DESPESAS EMPENHADAS No Exercício (d)	DESPESAS LIQUIDADAS No Exercício (e)	DESPESAS PAGAS No Exercício (f)	SALDO NÃO PROCESSADO (g)	
24 - EDUCAÇÃO INFANTIL	73.216.810,14	37.780.323,42	20.867.837,43	20.689.969,04	0,00	
24.1 - Creche	37.617.200,00	21.665.585,60	11.101.051,38	11.033.582,95	0,00	
24.2 - Pré-escola	35.599.610,14	16.114.737,82	9.766.786,05	9.656.386,09	0,00	
25 - ENSINO FUNDAMENTAL	162.060.315,29	97.962.896,56	63.700.904,72	62.862.677,19	0,00	
26 - TOTAL DAS DESPESAS COM AÇÕES TÍPICAS DE MDE ( 24+25)	235.277.125,43	135.743.219,98	84.568.742,15	83.552.646,23	0,00	
APURAÇÃO DAS DESPESAS PARA FINS DE LIMITE MÍNIMO CONSTITUCIONAL			VALOR			
27 - TOTAL DAS DESPESAS DE MDE CUSTEADAS COM RECURSOS DE IMPOSTOS ( FUNDEB E RECEITA DE IMPOSTOS)			209.160.307,49			
28 - RESULTADO LÍQUIDO DAS TRANSFERÊNCIAS DO FUNDEB			5.396.729,51			
29 - RESTOS A PAGAR NÃO PROCESSADOS INSCRITOS NO EXERCÍCIO SEM DISPONIBILIDADE FINACNEIRA DE RECURSOS DO FUNDEB IMPOSTOS			0,00			
30 - RESTOS A PAGAR NÃO PROCESSADOS INSCRITOS NO EXERCÍCIO SE, DISPONIBILIDADE FINANCEIRA DE RECURSOS DE IMPOSTOS			0,00			
31 - (-) CANCELAMENTO, NO EXERCÍCIO DE RESTOS A PAGAR INSCRITOS COM DISPONIBILIDADE DE RECURSOS DE IMPOSTOS VINCULADOS AO ENSINO			0,00			
32 - TOTAL DAS DESPESAS PARA FINS DE LIMITE (27- (28 + 29 + 30 + 31)			203.763.577,98			
APURAÇÃO DO LIMITE MÍNIMO CONSTITUCIONAL	VALOR EXIGIDO (X)	VALOR APLICADO (w)	% APLICADO (y)			
33- APLICAÇÃO EM MDE SOBRE A RECEITA DE IMPOSTOS	273.355.914,90	203.763.577,98	18,64%			



**RREO - ANEXO 8 LRF**

**Aplicação em Educação 2022**  
**PERÍODO: JANEIRO-JULHO/2022**

<b>RESTOS A PAGAR INSCRITOS EM EXERCÍCIOS ANTERIORES COM DISPONIBILIDADE FINANCEIRA DE RECURSOS DE IMPOSTOS E DO FUNDEB</b>	<b>SALDO INICIAL (z)</b>	<b>RP LIQUIDADAS (aa)</b>	<b>RP PAGOS (ab)</b>	<b>RP CANCELADOS (ac)</b>	<b>SALDO FINAL (ad)</b>
<b>34 - RESTOS A PAGAR DE DESPESAS COM MDE</b>	<b>17.435.453,14</b>	<b>13.595.415,17</b>	<b>13.595.415,17</b>	<b>0,00</b>	<b>3.840.037,97</b>
34.1 - Executadas com Recursos de Impostos e Transferências de Impostos	10.706.833,44	6.868.410,47	6.868.410,47	0,00	3.838.422,97
34.2 - Executadas com Recursos do FUNDEB - Impostos	6.728.619,70	6.727.004,70	6.727.004,70	0,00	1.615,00
34.3 - Executadas com Recursos do FUNDEB - Complementação da União (VAAT + VAAF)	0,00	0,00	0,00	0,00	0,00
<b>TOTAL GERAL DAS DESPESAS COM EDUCAÇÃO (MDE E FUNDEB)</b>	<b>DOTAÇÃO ATUALIZADA (c)</b>	<b>DESPESAS EMPENHADAS No Exercício (d)</b>	<b>DESPESAS LIQUIDADAS No Exercício (e)</b>	<b>DESPESAS PAGAS No Exercício (f)</b>	<b>SALDO NÃO PROCESSADO (g)</b>
<b>35 TOTAL GERAL DAS DESPESAS COM EDUCAÇÃO MDE E FUNDEB ( 12+26)</b>	<b>430.599.000,00</b>	<b>313.631.812,15</b>	<b>226.058.571,86</b>	<b>222.306.748,87</b>	<b>0,00</b>
<b>35.1 - Despesas Correntes</b>	<b>374.709.000,00</b>	<b>299.526.779,32</b>	<b>217.240.581,41</b>	<b>213.773.512,96</b>	<b>0,00</b>
35.1.1 - Pessoal Ativo	246.554.686,74	220.455.898,52	168.605.235,70	165.475.747,55	0,00
35.1.2 - Pessoal Inativos	0,00	0,00	0,00	0,00	0,00
35.1.3 - Transferências às instituições comunitárias, confessionais ou filantrópicas sem fins lucrativos	2.300.000,00	610.340,00	610.340,00	610.340,00	0,00
35.1.4 - Outras Despesas Correntes	125.854.313,26	78.460.540,80	48.025.005,71	47.687.425,41	0,00
<b>35.2 - Despesas de Capital</b>	<b>55.890.000,00</b>	<b>14.105.032,83</b>	<b>8.817.990,45</b>	<b>8.533.235,91</b>	<b>0,00</b>
35.2.1 - Transferências às instituições comunitárias, confessionais ou filantrópicas sem fins lucrativos	1.700.000,00	0,00	0,00	0,00	0,00
35.2.2 - Outras Despesas Capital	54.190.000,00	14.105.032,83	8.817.990,45	8.533.235,91	0,00
<b>CONTROLE DA DISPONIBILIDADE FINANCEIRA E CONCILIAÇÃO BANCÁRIA</b>	<b>FUNDEB</b>			<b>MDE</b>	
<b>36 - Disponibilidade Financeira em 31 de Dezembro de 2021</b>				<b>22.193.614,77</b>	<b>10.950.526,71</b>
37 - (+) Ingresso de Recursos no Exercício (orçamentário)				116.479.526,19	134.037.212,89
38 - (-) Pagamentos Efetuados no Exercício (orçamentário e restos a pagar)				132.654.128,91	103.248.035,13
39 - (=) Disponibilidade Financeira no Exercício				6.019.012,05	41.739.704,47
39 - (+) Ajuste Positivos ( Retenções e Outros Valores Extraorçamentários)				30.347.590,10	8.793.736,32
40 - (-) Ajuste Negativos (Outros Valores Extraorçamentários)				21.740.275,12	8.421.014,24
<b>41 - (=) Saldo Financeiro Conciliado (Saldo Bancário) 30 de Junho de 2022</b>				<b>14.626.327,03</b>	<b>42.112.426,55</b>

FONTE: SEMFAZ - COGOEF

EMISSÃO: 09/08/2022 11H25

Nota Explicativa:

- 1 - O Anexo 8 Demonstrativo das Receitas e Despesas com Manutenção e Desenvolvimento do Ensino - MDE consta as seguintes fontes: 15001001 Identificação das despesas com manutenção e desenvolvimento do ensino 15400001 Transferência do FUNDEB - Impostos e Transferências de impostos e 15401070 Identificação do percentual aplicado no pagamento da remuneração dos profissionais da educação básica em efetivo exercício.
- 2 - No quadro Controle das Disponibilidades Financeira e Conciliação Bancária foi incluído a coluna MDE ( receita orçamentária( repasse)+ rendimentos aplicação MDE) Na linha pagamento efetuados no exercício estão despesas orçamentária + restos a pagar + despesas com merenda)
- 3 - Na coluna MDE das Disponibilidade Financeira na linha Pagamentos efetuados no exercício: Consta os pagamentos do Programa Merenda Escolar.
- 4 - No campo Total Geral das Despesas com Educação MDE e FUNDEB estão incluídas as despesas com programas merenda escolar.



BANCO: CAIXA ECONÔMICA FEDERAL	EXERCÍCIO 2022
AGÊNCIA BANCÁRIA: SERIGY	
CONTA BANCÁRIA: 0059/006/00000489-9	
<b>SALDO DISPONÍVEL NA CONTA BANCÁRIA NO ANO ANTERIOR, CONFORME REGISTRO CONTÁBIL</b>	<b>10.950.520,71</b>

ESPECIFICAÇÃO	SEG	EXECUÇÃO NO EXERCÍCIO DE 2022												NO EXERCÍCIO
		JAN/22	FEV/22	MAR/22	ABR/22	MAI/22	JUN/22	JUL/22	AGO/22	SET/22	OUT/22	NOV/22	DEZ/22	
<b>RECEITA ORÇAMENTÁRIA ARRECADADA</b>														
11125000 - IPTU - Imposto Sobre A Propriedade Predial E Territorial Urbana		92.581.151,29	24.008.083,45	27.461.071,21	23.534.589,53	24.484.011,41	22.618.359,23	19.236.449,78	0,00	0,00	0,00	0,00	0,00	233.923.715,90
11130310 - IRRF Imposto de Renda Retido na Fonte		2.008.738,79	5.407.479,11	5.464.791,86	5.257.372,64	17.243.095,29	6.828.021,72	2.934.152,47	0,00	0,00	0,00	0,00	0,00	45.143.650,88
11125300 - ITIV - Impostos sobre Transmissãp "INTER Vivos" de Bens Imóveis e de Direitos Reais sobre Imóvies		2.874.291,81	2.739.522,57	3.626.168,42	4.285.708,32	5.952.882,98	4.173.738,89	4.572.583,24	0,00	0,00	0,00	0,00	0,00	28.224.890,23
11145110 - ISS - Imposto Sobre Serviços De Qualquer Natureza		29.401.226,79	29.790.124,49	31.398.193,00	30.336.293,34	31.283.281,03	31.708.367,18	31.820.290,45	0,00	0,00	0,00	0,00	0,00	215.737.716,28
17115110 - Cota-Parte Do Fundo De Participação Dos Municípios - Cota Mensal		41.113.859,85	57.391.481,50	34.793.044,75	41.242.078,27	45.877.696,43	42.927.339,93	36.815.712,12	0,00	0,00	0,00	0,00	0,00	300.161.210,85
17115120 - Cota-Parte Do Fundo De Participação Dos Municípios-art 1ºecc 55/2007		0,00	0,00	0,00	0,00	0,00	0,00	20.961.786,47	0,00	0,00	0,00	0,00	0,00	20.961.786,47
17115131 - Cota-Parte Do Fundo De Participação Dos Municípios-art 1ºecc 84/14		0,00	0,00	0,00	0,00	0,00	0,00	0,00	0,00	0,00	0,00	0,00	0,00	0,00
17115200 - Cota-Parte Do Imposto Sobre A Propriedade Territorial Rural		1.867,94	2.322,80	1.911,33	3.411,59	2.202,70	7.572,55	1.090,34	0,00	0,00	0,00	0,00	0,00	20.319,25
17215000 - Cota-Parte Do Icms		24.076.628,75	24.648.391,74	28.227.276,52	20.037.657,37	33.920.855,02	28.642.368,31	26.851.463,38	0,00	0,00	0,00	0,00	0,00	186.404.640,09
17215100 - Cota-Parte Do Ipvá		5.219.582,96	5.026.249,82	14.831.626,53	20.334.914,45	6.205.165,62	5.561.735,72	5.614.496,73	0,00	0,00	0,00	0,00	0,00	62.793.711,83
17215200 - Cota-Parte Do Ipi Sobre Exportação		8.671,41	8.004,39	8.671,41	7.670,87	5.336,25	6.736,74	6.736,74	0,00	0,00	0,00	0,00	0,00	51.810,81
<b>TOTAL (A)</b>		<b>197.286.019,59</b>	<b>149.021.659,87</b>	<b>145.812.755,03</b>	<b>145.039.696,38</b>	<b>164.974.526,73</b>	<b>142.474.240,27</b>	<b>148.814.761,72</b>	<b>0,00</b>	<b>0,00</b>	<b>0,00</b>	<b>0,00</b>	<b>0,00</b>	<b>1.093.423.650,59</b>
<b>RECURSOS DO FUNDEB</b>														
CONTRIBUIÇÃO PARA FORMAÇÃO DO FUNDEB (97000000)	(B)	14.047.838,90	17.361.270,18	15.523.799,95	16.237.364,44	17.145.020,45	15.382.453,29	13.826.210,01	0,00	0,00	0,00	0,00	0,00	109.523.952,22
TRANSFERÊNCIAS DE RECURSOS DO FUNDEB (175100000)		15.330.139,87	19.173.322,56	14.964.061,45	15.246.095,02	17.339.188,32	18.782.006,05	14.085.873,46	0,00	0,00	0,00	0,00	0,00	114.920.680,73
<b>DESPESAS EMPENHADAS E PAGAS NO EXERCÍCIO (1)</b>														
<b>17101 - SECRETARIA MUNICIPAL DE EDUCAÇÃO - INFANTIL (C)</b>		<b>1.113.894,79</b>	<b>2.308.503,49</b>	<b>3.212.845,34</b>	<b>2.575.464,88</b>	<b>3.895.055,70</b>	<b>3.877.246,56</b>	<b>3.706.958,28</b>	<b>0,00</b>	<b>0,00</b>	<b>0,00</b>	<b>0,00</b>	<b>0,00</b>	<b>20.689.980,04</b>
<b>30000000 DESPESAS CORRENTES</b>		<b>1.113.894,79</b>	<b>1.908.590,66</b>	<b>2.660.607,63</b>	<b>2.232.756,82</b>	<b>2.935.117,24</b>	<b>3.498.907,82</b>	<b>2.899.625,27</b>	<b>0,00</b>	<b>0,00</b>	<b>0,00</b>	<b>0,00</b>	<b>0,00</b>	<b>17.249.500,23</b>
<b>31000000 PESSOAL E ENCARGOS SOCIAIS</b>		<b>969.777,93</b>	<b>996.607,73</b>	<b>948.791,00</b>	<b>957.361,17</b>	<b>1.088.207,59</b>	<b>1.012.648,35</b>	<b>1.085.436,77</b>	<b>0,00</b>	<b>0,00</b>	<b>0,00</b>	<b>0,00</b>	<b>0,00</b>	<b>7.058.830,54</b>
<b>31900000 APLICAÇÕES DIRETAS</b>		<b>214.226,89</b>	<b>238.521,42</b>	<b>207.153,85</b>	<b>225.113,40</b>	<b>266.204,36</b>	<b>267.010,74</b>	<b>367.899,63</b>	<b>0,00</b>	<b>0,00</b>	<b>0,00</b>	<b>0,00</b>	<b>0,00</b>	<b>1.786.130,29</b>
31900400 Contratação Por Tempo Determinado		0,00	0,00	0,00	0,00	0,00	0,00	0,00	0,00	0,00	0,00	0,00	0,00	0,00
31901100 Vencimento e Vantagens Fixa de Pessoal Civil		201.860,99	225.404,66	196.618,46	213.952,19	252.896,26	253.237,70	241.993,69	0,00	0,00	0,00	0,00	0,00	1.588.960,95
31901300 Obrigações Patronais		280,14	280,14	0,00	673,00	308,31	308,32	0,00	0,00	0,00	0,00	0,00	0,00	1.840,91
31901600 Outras Despesas Variáveis - Pessoal Civil		12.085,76	12.836,62	10.535,39	10.488,21	12.999,79	13.464,72	11.936,79	0,00	0,00	0,00	0,00	0,00	84.340,28
31909400 Indenizações e Restituições Trabalhistas		0,00	0,00	0,00	0,00	0,00	0,00	113.969,15	0,00	0,00	0,00	0,00	0,00	113.969,15
<b>31900000 APLICAÇÕES DIRETAS - OPERAÇÕES INTRAORÇAMENTÁRIA</b>		<b>755.551,04</b>	<b>758.086,31</b>	<b>741.637,15</b>	<b>732.247,77</b>	<b>822.003,23</b>	<b>745.637,61</b>	<b>717.537,14</b>	<b>0,00</b>	<b>0,00</b>	<b>0,00</b>	<b>0,00</b>	<b>0,00</b>	<b>5.272.700,25</b>
31911300 Obrogações Patronais		755.551,04	758.086,31	741.637,15	732.247,77	822.003,23	745.637,61	717.537,14	0,00	0,00	0,00	0,00	0,00	5.272.700,25
<b>33000000 OUTRAS DESPESAS CORRENTES</b>		<b>144.116,86</b>	<b>911.982,93</b>	<b>1.711.816,63</b>	<b>1.275.395,65</b>	<b>1.846.909,65</b>	<b>2.486.259,47</b>	<b>1.814.188,50</b>	<b>0,00</b>	<b>0,00</b>	<b>0,00</b>	<b>0,00</b>	<b>0,00</b>	<b>10.190.660,69</b>
<b>33500000 TRANSFERÊNCIA A INSTITUIÇÕES PREIVADAS SEM FINS LUCRATIVOS</b>		<b>0,00</b>	<b>68.860,00</b>	<b>118.780,00</b>	<b>5.260,00</b>	<b>0,00</b>	<b>0,00</b>	<b>0,00</b>	<b>0,00</b>	<b>0,00</b>	<b>0,00</b>	<b>0,00</b>	<b>0,00</b>	<b>150.900,00</b>
3354100 Contribuições		0,00	68.860,00	118.780,00	5.260,00	0,00	0,00	0,00	0,00	0,00	0,00	0,00	0,00	150.900,00
<b>33900000 APLICAÇÕES DIRETAS</b>		<b>144.116,86</b>	<b>843.122,93</b>	<b>1.593.036,63</b>	<b>1.270.135,65</b>	<b>1.846.909,65</b>	<b>2.486.259,47</b>	<b>1.814.188,50</b>	<b>0,00</b>	<b>0,00</b>	<b>0,00</b>	<b>0,00</b>	<b>0,00</b>	<b>9.993.760,69</b>
33903000 Material de Consumo		0,00	0,00	0,00	69.948,00	0,00	16.301,50	1.792,00	0,00	0,00	0,00	0,00	0,00	38.040,50
33903400 Outras Despesas de Pessoal Decorrentes de Contratos de Terceirização		0,00	582.347,59	739.258,02	767.983,36	787.164,06	1.094.978,53	855.793,61	0,00	0,00	0,00	0,00	0,00	4.852.520,17
33903200 Material, Bem ou Serviço Para Distribuição Gratuita		0,00	0,00	0,00	0,00	0,00	0,00	0,00	0,00	0,00	0,00	0,00	0,00	0,00
33903300 Passagens e Despas Com Locomoção		0,00	0,00	0,00	0,00	0,00	0,00	0,00	0,00	0,00	0,00	0,00	0,00	0,00
33903600 Outros Serviços de Terceiros - Pessoa Fisica		9.759,63	35.152,82	39.482,45	38.156,82	34.764,23	41.549,41	38.156,82	0,00	0,00	0,00	0,00	0,00	202,18
33903900 Outros Serviços de Terceiros - Pessoa Juridica		60.174,72	199.318,17	809.184,72	394.047,47	955.443,60	681.283,35	721.513,06	0,00	0,00	0,00	0,00	0,00	3.800.960,09
33904000 Serviços de Tecnologia da Informação e Comunicação - Pessoa Juridica		0,00	21.704,35	0,00	0,00	0,00	116.933,01	196.933,01	0,00	0,00	0,00	0,00	0,00	355.570,37
33904700 Obrigações Tributárias e Contributivas		0,00	4.600,00	3.520,00	0,00	0,00	0,00	0,00	0,00	0,00	0,00	0,00	0,00	12,00
33904800 Outros Auxílios Financeiros a Pessoas Físicas		15.000,00	0,00	0,00	0,00	0,00	0,00	0,00	0,00	0,00	0,00	0,00	0,00	15.000,00
33909200 Despesas de Exercícios Anteriores		59.182,51	0,00	1.591,44	0,00	43.701,34	535.213,67	0,00	0,00	0,00	0,00	0,00	0,00	638.688,96
33909300 Indenizações e Restituições		0,00	0,00	0,00	0,00	25.836,42	0,00	0,00	0,00	0,00	0,00	0,00	0,00	25.836,42
<b>40000000 DESPESAS DE CAPITAL</b>		<b>0,00</b>	<b>399.912,83</b>	<b>552.237,71</b>	<b>342.708,06</b>	<b>959.938,46</b>	<b>378.338,74</b>	<b>807.333,01</b>	<b>0,00</b>	<b>0,00</b>	<b>0,00</b>	<b>0,00</b>	<b>0,00</b>	<b>3.440.468,81</b>
<b>44000000 INVESTIMENTOS</b>		<b>0,00</b>	<b>399.912,83</b>	<b>552.237,71</b>	<b>342.708,06</b>	<b>959.938,46</b>	<b>378.338,74</b>	<b>807.333,01</b>	<b>0,00</b>	<b>0,00</b>	<b>0,00</b>	<b>0,00</b>	<b>0,00</b>	<b>3.440.468,81</b>
<b>44500000 TRANSFERÊNCIAS A INSITUIÇÕES PRIVADAS SEM FINS LUCRATIVOS</b>		<b>0,00</b>	<b>0,00</b>	<b>0,00</b>	<b>0,00</b>	<b>0,00</b>	<b>0,00</b>	<b>0,00</b>	<b>0,00</b>	<b>0,00</b>	<b>0,00</b>	<b>0,00</b>	<b>0,00</b>	<b>0,00</b>
44504100 Contribuições		0,00	0,00	0,00	0,00	0,00	0,00	0,00	0,00	0,00	0,00	0,00	0,00	0,00
<b>44900000 APLICAÇÕES DIRETAS</b>		<b>0,00</b>	<b>399.912,83</b>	<b>552.237,71</b>	<b>342.708,06</b>	<b>959.938,46</b>	<b>378.338,74</b>	<b>807.333,01</b>	<b>0,00</b>	<b>0,00</b>	<b>0,00</b>	<b>0,00</b>	<b>0,00</b>	<b>3.440.468,81</b>
44905100 Obras e Instalações		0,00	270.507,99	552.237,71	192.688,06	876.198,46	369.379,86	807.333,01	0,00	0,00	0,00	0,00	0,00	3.088.345,09
44905200 Equipamentos e Matrial Permanente		0,00	104.000,00	0,00	150.020,00	83.740,00	8.958,88	0,00	0,00	0,00	0,00	0,00	0,00	327.718,88
44909200 Despesas de Exercícios Anteriores		0,00	25.404,84	0,00	0,00	0,00	0,00	0,00	0,00	0,00	0,00	0,00	0,00	25.404,84





ESPECIFICAÇÃO		SEG	EXECUÇÃO NO EXERCÍCIO DE 2022												NO EXERCÍCIO
			JAN/22	FEV/22	MAR/22	ABR/22	MAI/22	JUN/22	JUL/22	AGO/22	SET/22	OUT/22	NOV/22	DEZ/22	
<b>RECEITA ORÇAMENTÁRIA ARRECADADA</b>															
<b>17101 - SECRETARIA MUNICIPAL DE EDUCAÇÃO - FUNDAMENTAL</b>		<b>(D)</b>	<b>1.502.097,08</b>	<b>3.218.675,22</b>	<b>4.507.415,65</b>	<b>3.278.087,25</b>	<b>5.882.032,71</b>	<b>4.741.687,13</b>	<b>5.699.138,34</b>	<b>0,00</b>	<b>0,00</b>	<b>0,00</b>	<b>0,00</b>	<b>0,00</b>	<b>28.829.153,38</b>
<b>30000000 DESPESAS CORRENTES</b>			<b>1.502.097,08</b>	<b>2.391.801,50</b>	<b>3.779.040,92</b>	<b>2.981.119,28</b>	<b>4.931.049,35</b>	<b>4.221.614,15</b>	<b>4.158.938,71</b>	<b>0,00</b>	<b>0,00</b>	<b>0,00</b>	<b>0,00</b>	<b>0,00</b>	<b>23.965.664,99</b>
<b>31000000 PESSOAL E ENCARGOS SOCIAIS</b>			<b>991.854,80</b>	<b>1.208.229,90</b>	<b>1.032.746,67</b>	<b>1.106.385,29</b>	<b>1.599.558,90</b>	<b>1.101.428,08</b>	<b>1.127.397,96</b>	<b>0,00</b>	<b>0,00</b>	<b>0,00</b>	<b>0,00</b>	<b>0,00</b>	<b>8.167.602,60</b>
<b>31900000 APLICAÇÕES DIRETAS</b>			<b>589.326,36</b>	<b>804.785,53</b>	<b>637.016,94</b>	<b>714.998,79</b>	<b>1.035.773,27</b>	<b>706.566,86</b>	<b>759.729,46</b>	<b>0,00</b>	<b>0,00</b>	<b>0,00</b>	<b>0,00</b>	<b>0,00</b>	<b>5.248.190,21</b>
31901100 Vencimento e Vantagens Fixa de Pessoal Civil			565.278,32	565.186,05	540.366,47	560.356,17	742.333,99	700.925,84	600.796,24	0,00	0,00	0,00	0,00	0,00	4.275.246,08
31901300 Obrigações Patronais			0,00	0,00	0,00	0,00	0,00	0,00	0,00	0,00	0,00	0,00	0,00	0,00	0,00
31901600 Outras Despesas Variáveis - Pessoal Civil			24.048,04	5.291,02	11.381,87	12.683,15	5.391,02	5.641,02	5.111,75	0,00	0,00	0,00	0,00	0,00	69.547,87
31909400 Indenizações e Restituições Trabalhistas			0,00	234.308,46	85.268,60	141.959,47	288.048,26	0,00	153.821,47	0,00	0,00	0,00	0,00	0,00	903.402,26
<b>31900000 APLICAÇÕES DIRETAS - OPERAÇÕES INTRAORÇAMENTÁRIA</b>			<b>402.528,44</b>	<b>403.444,37</b>	<b>395.729,73</b>	<b>391.386,50</b>	<b>563.785,63</b>	<b>394.861,22</b>	<b>367.668,50</b>	<b>0,00</b>	<b>0,00</b>	<b>0,00</b>	<b>0,00</b>	<b>0,00</b>	<b>2.919.400,39</b>
31911300 Obrigações Patronais			402.528,44	403.444,37	395.729,73	391.386,50	563.785,63	394.861,22	367.668,50	0,00	0,00	0,00	0,00	0,00	2.919.400,39
<b>33000000 OUTRAS DESPESAS CORRENTES</b>			<b>510.242,28</b>	<b>1.183.571,60</b>	<b>2.746.294,25</b>	<b>1.874.733,99</b>	<b>3.331.490,45</b>	<b>3.120.186,07</b>	<b>3.031.540,75</b>	<b>0,00</b>	<b>0,00</b>	<b>0,00</b>	<b>0,00</b>	<b>0,00</b>	<b>15.798.052,39</b>
<b>33500000 TRANSFERÊNCIA A INSTITUIÇÕES PREVIDAS SEM FINS LUCRATIVOS</b>			<b>0,00</b>	<b>147.320,00</b>	<b>255.600,00</b>	<b>14.520,00</b>	<b>0,00</b>	<b>0,00</b>	<b>0,00</b>	<b>0,00</b>	<b>0,00</b>	<b>0,00</b>	<b>0,00</b>	<b>0,00</b>	<b>417.440,00</b>
3354100 Contribuições			0,00	147.320,00	255.600,00	14.520,00	0,00	0,00	0,00	0,00	0,00	0,00	0,00	0,00	417.440,00
<b>33900000 APLICAÇÕES DIRETAS</b>			<b>510.242,28</b>	<b>1.036.251,60</b>	<b>2.490.694,25</b>	<b>1.860.213,99</b>	<b>3.331.490,45</b>	<b>3.120.186,07</b>	<b>3.031.540,75</b>	<b>0,00</b>	<b>0,00</b>	<b>0,00</b>	<b>0,00</b>	<b>0,00</b>	<b>15.380.612,39</b>
33900800 Outros Benefícios Assistenciais			0,00	0,00	0,00	8.150,00	0,00	0,00	0,00	0,00	0,00	0,00	0,00	0,00	8.150,00
33903000 Material de Consumo			0,00	0,00	0,00	58.290,00	0,00	7.011,00	22.765,50	0,00	0,00	0,00	0,00	0,00	88.066,50
33903200 Material, Bem ou Serviços para Distribuição Gratuita			0,00	0,00	235.950,00	0,00	0,00	0,00	0,00	0,00	0,00	0,00	0,00	0,00	235.950,00
33903600 Outros Serviços de Terceiros - Pessoa Física			16.695,60	42.730,41	42.730,41	42.730,41	42.730,41	42.730,41	42.730,41	0,00	0,00	0,00	0,00	0,00	273.010,06
33903900 Outros Serviços de Terceiros - Pessoa Jurídica			151.431,13	598.501,20	1.982.749,17	1.479.769,00	3.233.760,04	2.793.511,65	2.951.934,04	0,00	0,00	0,00	0,00	0,00	13.191.683,23
33904000 Serviços de Tecnologia da Informação e Comunicação - Pessoa Jurídica			0,00	328.221,68	196.933,01	196.933,01	0,00	276.933,01	0,00	0,00	0,00	0,00	0,00	0,00	999.047,71
33904700 Obrigações Tributárias e Contributivas			0,00	0,00	4.150,60	0,00	0,00	0,00	0,00	0,00	0,00	0,00	0,00	0,00	4.150,60
33904800 Outros Auxílios Financeiros a Pessoas Físicas			35.000,00	30.000,00	5.000,00	0,00	0,00	0,00	0,00	0,00	0,00	0,00	0,00	0,00	70.000,00
33909200 Despesas de Exercícios Anteriores			307.115,55	36.798,31	23.181,06	0,00	55.000,00	0,00	14.110,80	0,00	0,00	0,00	0,00	0,00	436.205,72
33909300 Indenizações e Restituições			0,00	0,00	0,00	74.341,57	0,00	0,00	0,00	0,00	0,00	0,00	0,00	0,00	74.341,57
<b>40000000 DESPESAS DE CAPITAL</b>			<b>0,00</b>	<b>826.873,72</b>	<b>728.374,73</b>	<b>296.967,97</b>	<b>950.983,36</b>	<b>520.072,98</b>	<b>1.540.199,63</b>	<b>0,00</b>	<b>0,00</b>	<b>0,00</b>	<b>0,00</b>	<b>0,00</b>	<b>4.863.472,39</b>
<b>44000000 INVESTIMENTOS</b>			<b>0,00</b>	<b>826.873,72</b>	<b>728.374,73</b>	<b>296.967,97</b>	<b>950.983,36</b>	<b>520.072,98</b>	<b>1.540.199,63</b>	<b>0,00</b>	<b>0,00</b>	<b>0,00</b>	<b>0,00</b>	<b>0,00</b>	<b>4.863.472,39</b>
<b>44500000 TRANSFERÊNCIAS A INSTITUIÇÕES PRIVADAS SEM FINS LUCRATIVOS</b>			<b>0,00</b>	<b>0,00</b>	<b>0,00</b>	<b>0,00</b>	<b>0,00</b>	<b>0,00</b>	<b>0,00</b>	<b>0,00</b>	<b>0,00</b>	<b>0,00</b>	<b>0,00</b>	<b>0,00</b>	<b>0,00</b>
44504100 Contribuições			0,00	0,00	0,00	0,00	0,00	0,00	0,00	0,00	0,00	0,00	0,00	0,00	0,00
<b>44900000 APLICAÇÕES DIRETAS</b>			<b>0,00</b>	<b>826.873,72</b>	<b>728.374,73</b>	<b>296.967,97</b>	<b>950.983,36</b>	<b>520.072,98</b>	<b>1.540.199,63</b>	<b>0,00</b>	<b>0,00</b>	<b>0,00</b>	<b>0,00</b>	<b>0,00</b>	<b>4.863.472,39</b>
44905100 Obras e Instalações			0,00	826.873,72	728.374,73	296.967,97	694.731,96	396.171,38	842.199,63	0,00	0,00	0,00	0,00	0,00	3.785.319,39
44905200 Equipamentos e Material Permanente			0,00	0,00	0,00	0,00	34.721,00	123.901,60	0,00	0,00	0,00	0,00	0,00	0,00	158.622,60
44906100 Aquisição de Imóveis			0,00	0,00	0,00	0,00	0,00	0,00	698.000,00	0,00	0,00	0,00	0,00	0,00	698.000,00
44909200 Despesas de Exercícios Anteriores			0,00	0,00	0,00	0,00	221.530,40	0,00	0,00	0,00	0,00	0,00	0,00	0,00	221.530,40
<b>17101 - SECRETARIA MUNICIPAL DE EDUCAÇÃO - DEMAIS DESPESAS</b>		<b>(E)</b>	<b>2.994.707,01</b>	<b>3.672.927,34</b>	<b>4.143.580,77</b>	<b>4.196.989,68</b>	<b>7.757.472,11</b>	<b>5.054.314,32</b>	<b>6.213.552,58</b>	<b>0,00</b>	<b>0,00</b>	<b>0,00</b>	<b>0,00</b>	<b>0,00</b>	<b>34.033.553,81</b>
<b>30000000 DESPESAS CORRENTES</b>			<b>2.994.707,01</b>	<b>3.647.320,50</b>	<b>4.105.284,72</b>	<b>4.196.989,68</b>	<b>7.747.686,43</b>	<b>4.966.692,10</b>	<b>6.145.566,66</b>	<b>0,00</b>	<b>0,00</b>	<b>0,00</b>	<b>0,00</b>	<b>0,00</b>	<b>33.804.245,10</b>
<b>31000000 PESSOAL E ENCARGOS SOCIAIS</b>			<b>2.913.194,56</b>	<b>3.108.660,28</b>	<b>3.005.279,24</b>	<b>3.073.684,20</b>	<b>6.080.540,91</b>	<b>3.648.394,08</b>	<b>3.546.328,18</b>	<b>0,00</b>	<b>0,00</b>	<b>0,00</b>	<b>0,00</b>	<b>0,00</b>	<b>25.328.082,45</b>
<b>31900000 APLICAÇÕES DIRETAS</b>			<b>1.166.894,05</b>	<b>1.360.216,94</b>	<b>1.285.887,85</b>	<b>1.370.361,98</b>	<b>3.104.669,81</b>	<b>1.707.262,57</b>	<b>1.782.562,92</b>	<b>0,00</b>	<b>0,00</b>	<b>0,00</b>	<b>0,00</b>	<b>0,00</b>	<b>11.777.859,12</b>
31900400 Contratação Por Tempo Determinado			5.840,49	5.840,49	5.840,49	1.460,10	0,00	0,00	0,00	0,00	0,00	0,00	0,00	0,00	17.983,07
31901100 Vencimento e Vantagens Fixa de Pessoal Civil			1.113.201,53	1.084.286,49	1.098.864,35	1.139.402,41	2.747.993,52	1.458.804,30	1.547.282,50	0,00	0,00	0,00	0,00	0,00	10.164.832,10
31901300 Obrigações Patronais			43.875,72	171.504,01	171.155,69	167.630,62	181.814,15	187.997,18	127.503,11	0,00	0,00	0,00	0,00	0,00	1.057.480,48
31901600 Outras Despesas Variáveis - Pessoal Civil			3.976,31	6.835,96	3.974,85	4.009,44	8.646,52	9.644,30	5.187,25	0,00	0,00	0,00	0,00	0,00	43.276,63
33909200 Despesas de Exercícios Anteriores			0,00	29.150,97	0,00	0,00	0,00	0,00	0,00	0,00	0,00	0,00	0,00	0,00	69.150,97
31909400 Indenizações e Restituições Trabalhistas			0,00	33.331,97	6.052,47	28.642,36	107.105,69	50.816,79	84.653,65	0,00	0,00	0,00	0,00	0,00	342.602,93
31909600 Ressarcimento de Despesas Pessoal Requisitado			0,00	29.267,05	0,00	29.217,05	59.109,93	0,00	17.936,41	0,00	0,00	0,00	0,00	0,00	156.500,44
<b>31900000 APLICAÇÕES DIRETAS - OPERAÇÕES INTRAORÇAMENTÁRIA</b>			<b>1.746.300,51</b>	<b>1.748.443,34</b>	<b>1.719.391,39</b>	<b>1.703.322,22</b>	<b>2.975.871,10</b>	<b>1.941.131,51</b>	<b>1.763.765,26</b>	<b>0,00</b>	<b>0,00</b>	<b>0,00</b>	<b>0,00</b>	<b>0,00</b>	<b>13.598.292,33</b>
31911300 Obrigações Patronais			1.746.300,51	1.748.443,34	1.719.391,39	1.703.322,22	2.975.871,10	1.941.131,51	1.763.765,26	0,00	0,00	0,00	0,00	0,00	13.598.292,33
<b>33000000 OUTRAS DESPESAS CORRENTES</b>			<b>81.512,45</b>	<b>538.660,22</b>	<b>1.100.005,48</b>	<b>1.123.305,48</b>	<b>1.667.145,52</b>	<b>1.318.298,02</b>	<b>2.599.240,48</b>	<b>0,00</b>	<b>0,00</b>	<b>0,00</b>	<b>0,00</b>	<b>0,00</b>	<b>8.428.163,65</b>
<b>33500000 TRANSFERÊNCIAS A INSTITUIÇÕES PRIVADAS SEM FINS LUCRATIVOS</b>			<b>0,00</b>	<b>0,00</b>	<b>0,00</b>	<b>0,00</b>	<b>0,00</b>	<b>0,00</b>	<b>0,00</b>	<b>0,00</b>	<b>0,00</b>	<b>0,00</b>	<b>0,00</b>	<b>0,00</b>	<b>0,00</b>
33504100 Contribuições			0,00	0,00	0,00	0,00	0,00	0,00	0,00	0,00	0,00	0,00	0,00	0,00	0,00
<b>33900000 APLICAÇÕES DIRETAS</b>			<b>81.512,45</b>	<b>538.660,22</b>	<b>1.100.005,48</b>	<b>1.123.305,48</b>	<b>1.667.145,52</b>	<b>1.318.298,02</b>	<b>2.599.240,48</b>	<b>0,00</b>	<b>0,00</b>	<b>0,00</b>	<b>0,00</b>	<b>0,00</b>	<b>8.428.163,65</b>
33901400 Diárias - Civil			0,00	0,00	3.000,00	900,00	500,00	9.200,00	0,00	0,00	0,00	0,00	0,00	0,00	13.600,00
33903000 Material de Consumo			0,00	12.111,34	12.655,48	75.469,08	43.261,07	53.088,43	29.370,99	0,00	0,00	0,00	0,00	0,00	223.965,39
33903200 Material, Bem ou Serviços para Distribuição Gratuita			0,00	0,											





ESPECIFICAÇÃO	EXECUÇÃO NO EXERCÍCIO DE 2022													NO EXERCÍCIO
	JAN/22	FEV/22	MAR/22	ABR/22	MAI/22	JUN/22	JUL/22	AGO/22	SET/22	OUT/22	NOV/22	DEZ/22		
<b>17 - SECRETARIA MUNICIPAL DA EDUCAÇÃO MERENDA ESCOLAR</b>														
17101 - SECRETARIA MUNICIPAL DE EDUCAÇÃO - INFANTIL	80.125,84	180.428,22	413.444,07	653.373,94	645.756,92	1.073.637,84	909.876,91	0,00	0,00	0,00	0,00	0,00	3.956.471,74	
2055-Desenvolvimento da Alimentação da Escolar da Educação Infantil Vinculado à Creche	49.609,09	125.627,03	288.915,18	339.908,35	339.076,94	867.973,44	487.931,98	0,00	0,00	0,00	0,00	0,00	2.499.009,01	
2146- Desenvolvimento da Alimentação Escolar da Educação Infantil Vinculado à Pré-Escola	30.516,75	54.801,19	124.528,89	313.465,59	306.679,98	205.664,40	421.944,93	0,00	0,00	0,00	0,00	0,00	1.457.560,73	
17101 - SECRETARIA MUNICIPAL DE EDUCAÇÃO - FUNDAMENTAL	100.312,42	24.770,97	524.107,20	1.356.871,29	1.301.942,08	3.051.206,84	2.040.808,58	0,00	0,00	0,00	0,00	0,00	8.400.015,38	
2074- Desenvolvimento da Alimentação Escolar do Ensino Fundamental	100.312,42	24.770,97	524.107,20	1.356.871,29	1.301.942,08	3.051.206,84	2.040.808,58	0,00	0,00	0,00	0,00	0,00	8.400.015,38	
17101 - SECRETARIA MUNICIPAL DE EDUCAÇÃO - DEMAIS DESPESAS	33.632,58	244,61	33.393,02	91.972,71	90.185,54	70.315,48	150.571,37	0,00	0,00	0,00	0,00	0,00	470.310,31	
2421- Desenvolvimento da Alimentação Escolar da Educação de Jovens e Adultos	33.632,58	0,00	32.984,00	89.434,38	87.394,58	68.085,92	146.661,62	0,00	0,00	0,00	0,00	0,00	458.199,08	
2422- Desenvolvimento da Alimentação Escolar da Educação Especial - Atendimento Educacional Especializado - AEE	0,00	244,61	409,02	2.538,33	2.790,96	2.229,56	3.909,75	0,00	0,00	0,00	0,00	0,00	12.112,23	
<b>TOTAL</b>	<b>214.070,84</b>	<b>205.443,80</b>	<b>970.944,29</b>	<b>2.102.217,94</b>	<b>2.037.884,54</b>	<b>4.195.160,16</b>	<b>3.101.256,86</b>	<b>0,00</b>	<b>0,00</b>	<b>0,00</b>	<b>0,00</b>	<b>0,00</b>	<b>12.826.977,43</b>	
<b>TOTAL GERAL DAS DESPESAS ORÇAMANTÁRIAS PAGAS COM MDE</b>	<b>5.824.769,72</b>	<b>9.405.549,85</b>	<b>12.834.786,05</b>	<b>12.152.759,75</b>	<b>19.572.445,06</b>	<b>17.868.408,17</b>	<b>18.720.906,06</b>	<b>0,00</b>	<b>0,00</b>	<b>0,00</b>	<b>0,00</b>	<b>0,00</b>	<b>96.379.628,66</b>	
<b>TOTAL GERAL DAS DESPESAS ORÇAMANTÁRIAS PAGAS MAIS EXTRAS E RESTOS A PAGAR COM MDE</b>	<b>6.321.399,42</b>	<b>10.468.672,46</b>	<b>14.060.067,17</b>	<b>13.146.341,37</b>	<b>21.471.589,12</b>	<b>19.643.923,69</b>	<b>19.688.645,67</b>	<b>0,00</b>	<b>0,00</b>	<b>0,00</b>	<b>0,00</b>	<b>0,00</b>	<b>104.800.638,90</b>	

**NOTA EXPLICATIVA:**

(1) Demonstra as despesas da MDE, empenhadas pagas no exercício, com exceção das despesas do FUNDEB.

\*Os níveis de ensino que compõem à atuação prioritária do Município são a educação infantil e o ensino fundamental

Art. 211, §§ 2º e 3º DA CF)

\* Despesas não computadas do programa merenda escolar

FONTE:SEMPAZ/COGEOF 09/08/2022 11H25





BANCO: CEF														<b>EXERCÍCIO/2022</b>
AGÊNCIA BANCÁRIA: SERIGY														
CONTA BANCÁRIA: 672.001.4														

**SALDO DISPONÍVEL NA CONTA CORRENTE NO ANO ANTERIOR CONFORME REGISTRO CONTÁBIL** 22.193.614,67

RECEITA ORÇAMENTÁRIA ARRECADADA	SEQ.	JAN/22	FEV/22	MAR/22	ABR/22	MAI/22	JUN/22	JUL/22	AGO/22	SET/22	OUT/22	NOV/22	DEZ/22	NO EXERCÍCIO
Transferências de recursos do FUNDEB (175801100)	(A)	15.330.139,87	19.173.322,56	14.964.061,45	15.246.095,02	17.339.188,32	18.782.006,05	14.085.873,46	0,00	0,00	0,00	0,00	0,00	114.920.686,23
Transferência de Recursos da Complementação da União ao FUNDEB (1724.02.00)	(B)	0,00	0,00	0,00	0,00	0,00	0,00	0,00	0,00	0,00	0,00	0,00	0,00	0,00
Receita de Remuneração de Depósitos Bancários de Recursos vinculados ao FUNDEB	(C)	153.443,72	201.064,42	284.887,90	288.511,73	319.619,34	141.263,64	170.048,71	0,00	0,00	0,00	0,00	0,00	1.558.839,46
<b>TOTAL</b>	<b>D=(A+B+C)</b>	<b>15.483.583,59</b>	<b>19.374.386,98</b>	<b>15.248.949,35</b>	<b>15.534.606,75</b>	<b>17.658.807,66</b>	<b>18.923.269,69</b>	<b>14.255.922,17</b>	<b>0,00</b>	<b>0,00</b>	<b>0,00</b>	<b>0,00</b>	<b>0,00</b>	<b>116.479.526,69</b>
<b>DESPESA EMPENHADA E PAGA NO EXERCÍCIO (1)</b>														
<b>Remuneração dos Profissionais do Magistério - Educação Básica 70%</b>	(E)	<b>10.008.051,26</b>	<b>10.043.636,76</b>	<b>8.949.338,29</b>	<b>10.434.839,36</b>	<b>46.564.013,51</b>	<b>19.335.915,09</b>	<b>19.537.439,69</b>	<b>0,00</b>	<b>0,00</b>	<b>0,00</b>	<b>0,00</b>	<b>0,00</b>	<b>124.873.233,96</b>
Salário ou vencimentos brutos		5.885.971,04	5.732.571,72	5.754.648,82	5.941.612,81	27.334.424,39	10.667.234,60	13.371.285,95	0,00	0,00	0,00	0,00	0,00	74.687.749,93
Contratação por tempo Determinado		1.094.658,55	1.156.475,62	1.192.161,11	1.256.563,64	5.879.014,67	2.698.526,25	2.951.092,79	0,00	0,00	0,00	0,00	0,00	16.228.492,63
Outros Benefícios Assistenciais		0,00	0,00	0,00	0,00	0,00	0,00	0,00	0,00	0,00	0,00	0,00	0,00	0,00
Encargos Patronais		55.913,50	325.130,13	285.362,75	405.326,09	356.530,27	1.358.982,64	585.138,23	0,00	0,00	0,00	0,00	0,00	3.372.383,71
Outras Despesas Variáveis - Pessoal Civil		0,00	0,00	0,00	0,00	0,00	0,00	0,00	0,00	0,00	0,00	0,00	0,00	0,00
Outros Benefícios Assistências		0,00	0,00	0,00	0,00	0,00	0,00	0,00	0,00	0,00	0,00	0,00	0,00	0,00
Indenizações e Restituições		0,00	0,00	0,00	0,00	0,00	0,00	0,00	0,00	0,00	0,00	0,00	0,00	0,00
Indenizações e Restituições Trabalhistas		0,00	0,00	0,00	0,00	0,00	0,00	0,00	0,00	0,00	0,00	0,00	0,00	0,00
Operações Intraorçamentárias - Obrigações Patronais		2.971.508,17	2.829.459,29	1.717.165,61	2.831.336,82	12.994.044,18	4.611.171,60	2.629.922,72	0,00	0,00	0,00	0,00	0,00	30.584.608,59
<b>Remuneração dos demais profissionais da Educação</b>		<b>0,00</b>	<b>0,00</b>	<b>0,00</b>	<b>0,00</b>	<b>0,00</b>	<b>0,00</b>	<b>0,00</b>	<b>0,00</b>	<b>0,00</b>	<b>0,00</b>	<b>0,00</b>	<b>0,00</b>	<b>0,00</b>
Salário ou vencimentos brutos		0,00	0,00	0,00	0,00	0,00	0,00	0,00	0,00	0,00	0,00	0,00	0,00	0,00
Encargos Patronais		0,00	0,00	0,00	0,00	0,00	0,00	0,00	0,00	0,00	0,00	0,00	0,00	0,00
Outras despesas		0,00	0,00	0,00	0,00	0,00	0,00	0,00	0,00	0,00	0,00	0,00	0,00	0,00
<b>Outras despesas 30%</b>		<b>0,00</b>	<b>169.666,41</b>	<b>191.733,23</b>	<b>160.502,25</b>	<b>170.776,42</b>	<b>173.391,88</b>	<b>187.820,06</b>	<b>0,00</b>	<b>0,00</b>	<b>0,00</b>	<b>0,00</b>	<b>0,00</b>	<b>1.053.890,25</b>
Diárias		0,00	0,00	0,00	0,00	0,00	0,00	0,00	0,00	0,00	0,00	0,00	0,00	0,00
Material de Consumo		0,00	0,00	0,00	0,00	0,00	0,00	0,00	0,00	0,00	0,00	0,00	0,00	0,00
Serviços prestados por pessoa física		0,00	0,00	0,00	0,00	0,00	0,00	0,00	0,00	0,00	0,00	0,00	0,00	0,00
Serviços prestados por pessoa jurídica		0,00	16.365,01	0,00	10.861,64	18.315,47	0,00	0,00	0,00	0,00	0,00	0,00	0,00	45.542,12
Aquisição de equipamentos e material permanente		0,00	0,00	0,00	0,00	0,00	0,00	0,00	0,00	0,00	0,00	0,00	0,00	0,00
Ampliação da rede física		0,00	0,00	0,00	0,00	0,00	0,00	0,00	0,00	0,00	0,00	0,00	0,00	0,00
Obrigações Tributárias e Contributivas		0,00	153.301,40	191.733,23	149.640,61	152.460,95	173.391,88	187.820,06	0,00	0,00	0,00	0,00	0,00	1.008.348,63
Despesas de Exercício Anteriores		0,00	0,00	0,00	0,00	0,00	0,00	0,00	0,00	0,00	0,00	0,00	0,00	0,00
Equipamento e Material Permanente		0,00	0,00	0,00	0,00	0,00	0,00	0,00	0,00	0,00	0,00	0,00	0,00	0,00
<b>TOTAL</b>	<b>(F)</b>	<b>10.008.051,26</b>	<b>10.213.303,17</b>	<b>9.141.071,52</b>	<b>10.595.341,61</b>	<b>46.734.789,93</b>	<b>19.509.306,97</b>	<b>19.725.259,75</b>	<b>0,00</b>	<b>0,00</b>	<b>0,00</b>	<b>0,00</b>	<b>0,00</b>	<b>125.927.124,21</b>
<b>RESTOS A PAGAR QUITADOS NO EXERCÍCIO</b>														
Remuneração dos profissionais do magistério da educação Básica		0,00	2.756.630,00	1.016.000,00	1.344.110,00	344.294,70	609.750,00	656.220,00	0,00	0,00	0,00	0,00	0,00	6.727.004,70
Remuneração dos demais profissionais da educação		0,00	0,00	0,00	0,00	0,00	0,00	0,00	0,00	0,00	0,00	0,00	0,00	0,00
Outras despesas ( a especificar)		0,00	0,00	0,00	0,00	0,00	0,00	0,00	0,00	0,00	0,00	0,00	0,00	0,00
<b>TOTAL</b>	<b>(G)</b>	<b>0,00</b>	<b>2.756.630,00</b>	<b>1.016.000,00</b>	<b>1.344.110,00</b>	<b>344.294,70</b>	<b>609.750,00</b>	<b>656.220,00</b>	<b>0,00</b>	<b>0,00</b>	<b>0,00</b>	<b>0,00</b>	<b>0,00</b>	<b>6.727.004,70</b>
<b>OUTROS RECEBIMENTOS</b>														
Retenções e Consignações a Recolher - Profissionais do Magistério Ensino Básico		1.952.842,70	1.774.826,37	1.783.398,81	1.791.446,82	10.644.922,69	3.692.953,66	4.528.426,28	0,00	0,00	0,00	0,00	0,00	26.168.817,93
Retenções e Consignações a Recolher - Demais Profissionais da educação		0,00	0,00	0,00	0,00	0,00	0,00	0,00	0,00	0,00	0,00	0,00	0,00	0,00
Indenizações e restituições de despesas		0,00	0,00	0,00	0,00	0,00	0,00	0,00	0,00	0,00	0,00	0,00	0,00	0,00
Alienações de Bens Móveis e Imóveis adquiridos com recursos do FUNDEB		0,00	0,00	0,00	0,00	0,00	0,00	0,00	0,00	0,00	0,00	0,00	0,00	0,00
Recuperação de Despesas de Exercícios Anteriores		4.646,43	2.120,78	324,89	578,76	1.736,28	1.661,82	0,00	0,00	0,00	0,00	0,00	0,00	11.668,96
Outros recebimentos ( INSS )		0,00	375.794,32	398.264,73	410.617,77	421.579,08	1.698.319,12	863.128,79	0,00	0,00	0,00	0,00	0,00	4.167.008,11
<b>TOTAL</b>	<b>(H)</b>	<b>1.957.489,13</b>	<b>2.152.741,47</b>	<b>2.181.988,43</b>	<b>2.202.643,35</b>	<b>11.068.238,05</b>	<b>5.392.934,60</b>	<b>5.391.555,07</b>	<b>0,00</b>	<b>0,00</b>	<b>0,00</b>	<b>0,00</b>	<b>0,00</b>	<b>30.347.990,60</b>
<b>OUTROS PAGAMENTOS</b>														
Retenções e Consignações a Recolher - Profissionais do Magistério Ensino Básico		1.837.856,48	1.776.855,61	179.888,41	2.104.200,57	11.599.019,07	3.838.153,79	404.301,19	0,00	0,00	0,00	0,00	0,00	21.740.275,22
Retenções e Consignações a Recolher - Demais Profissionais da educação		0,00	0,00	0,00	0,00	0,00	0,00	0,00	0,00	0,00	0,00	0,00	0,00	0,00
Outras Despesas		0,00	0,00	0,00	0,00	0,00	0,00	0,00	0,00	0,00	0,00	0,00	0,00	0,00
<b>TOTAL</b>	<b>(I)</b>	<b>1.837.856,48</b>	<b>1.776.855,61</b>	<b>179.888,41</b>	<b>2.104.200,57</b>	<b>11.599.019,07</b>	<b>3.838.153,79</b>	<b>404.301,19</b>	<b>0,00</b>	<b>0,00</b>	<b>0,00</b>	<b>0,00</b>	<b>0,00</b>	<b>21.740.275,22</b>
<b>RESTOS A PAGAR INSCRITOS NO EXERCÍCIO</b>														
Remuneração dos profissionais do magistério da educação Básica		0,00	0,00	0,00	0,00	0,00	0,00	0,00	0,00	0,00	0,00	0,00	0,00	0,00
Remuneração dos demais profissionais da educação		0,00	0,00	0,00	0,00	0,00	0,00	0,00	0,00	0,00	0,00	0,00	0,00	0,00
<b>TOTAL</b>	<b>(J)</b>	<b>0,00</b>	<b>0,00</b>	<b>0,00</b>	<b>0,00</b>	<b>0,00</b>	<b>0,00</b>	<b>0,00</b>	<b>0,00</b>	<b>0,00</b>	<b>0,00</b>	<b>0,00</b>	<b>0,00</b>	<b>0,00</b>
<b>Saldo atual disponível na conta bancária, conforme registro contábil</b>		<b>5.595.164,98</b>	<b>9.536.969,67</b>	<b>8.109.977,85</b>	<b>5.037.707,92</b>	<b>-29.606.763,29</b>	<b>968.743,53</b>	<b>-482.083,70</b>	<b>0,00</b>	<b>0,00</b>	<b>0,00</b>	<b>0,00</b>	<b>0,00</b>	<b>14.626.427,83</b>
<b>INFORMAÇÕES COMPLEMENTARES</b>														
Contribuição para formação do FUNDEB (9000000)		14.047.838,90	17.361.270,18	15.523.799,95	16.237.364,44	17.145.020,45	15.382.453,29	13.826.210,01	0,00	0,00	0,00	0,00	0,00	109.520,57
Créditos adicionais abertos no primeiro trimestre do exercício seguinte	(K)	0,00	0,00	0,00	0,00	0,00	0,00	0,00	0,00	0,00	0,00	0,00	0,00	0,00

APURAÇÃO		%												NO EXERCÍCIO
		JAN/22	FEV/22	MAR/22	ABR/22	MAI/22	JUN/22	JUL/22	AGO/22	SET/22	OUT/22	NOV/22	DEZ/22	
Recursos aplicados na remuneração dos profissionais do magistério da educação	L = (E/D X 100)	64,64%	51,84%	58,69%	67,17%	263,69%	102,18%	137,05%	#DIV/0!	#DIV/0!	#DIV/0!	#DIV/0!	#DIV/0!	127,23%
Créditos adicionais abertos no primeiro trimestre do exercício seguinte	M = K/A X 100	0,00	0,00	0,00	0,00	0,00	0,00	0,00	#DIV/0!	#DIV/0!	#DIV/0!	#DIV/0!	#DIV/0!	0,00
Recursos utilizados no Exercício	N = F X (A+ B) / 100	65,28%	53,27%	61,09%	69,50%	269,53%	103,87%	140,04%	#DIV/0!	#DIV/0!	#DIV/0!	#DIV/0!	#DIV/0!	129,55%

NOTA EXPLICATIVA:  
(1) Para efeito de apuração do valor aplicado as despesas orçamentárias empenhadas no exercício e pagas estão demonstradas de acordo com § 3º do Art. 37 desta Resolução.  
\* Os níveis de ensino que compõem a atuação prioritária do município são educação infantil e o ensino fundamental (art.211 §§ 2º e 3º da CF)

FONTE:SEMFAZ/COGEOF 09/08/2022 11H25

PAGINA: 1









## VERIFICAÇÃO DAS ASSINATURAS



Código para verificação: FE7E-781F-1407-B45F

Este documento foi assinado digitalmente pelos seguintes signatários nas datas indicadas:

- ✓ ANTONIO SILVA ROCHA (CPF 171.XXX.XXX-72) em 09/08/2022 11:42:09 (GMT-03:00)  
Papel: Parte  
Emitido por: Sub-Autoridade Certificadora 1Doc (Assinatura 1Doc)

Para verificar a validade das assinaturas, acesse a Central de Verificação por meio do link:

<https://aracaju.1doc.com.br/verificacao/FE7E-781F-1407-B45F>