



APLICAÇÃO EM SAÚDE 2022



ARACAJU
Proteger a vida e cuidar da cidade



Assinado por 1 pessoa: ANTONIO SILVA ROCHA

Para verificar a validade das assinaturas, acesse <https://aracaju.1doc.com.br/verificacao/1E22-ED6C-BAF7-437E> e informe o código 1E22-ED6C-BAF7-437E

Apresentação

Apresentamos o Relatório das Despesas com Ações e Serviços Público de Saúde (ASPS) no exercício de 2022. Em cumprimento a Lei Complementar nº 141/2012 e a Resolução nº 283/2013, do Tribunal de Contas

Aracaju, 30 de Novembro de 2022

Maternidade do 17 de Março humanizará acolhimento às gestantes e bebês



PREFEITO DE ARACAJU
Edvaldo Nogueira

VICE-PREFEITA
Katarina Feitosa

SECRETÁRIA MUNICIPAL DA SAÚDE
Waneska de Souza Barbosa

SECRETÁRIO MUNICIPAL DA FAZENDA
Jeferson Dantas Passos

COORD. GERAL DE EXECUC. ORÇ. FINANCEIRA
Antonio Silva Rocha

COORD. DE OPERAÇÕES CONTÁBIES
Rafaela dos Santos Pereira

COORD. DE OPERAÇÕES BANCÁRIAS
Antonio A. Carvalho Santos

COORD. DE ANÁLISE DA DESPESA
Evaldo Jose dos Santos

ASSESSORIA DE COMUNICAÇÃO
Luiza Carla Sampaio Ferreira



ESTADO DE SERGIPE
PREFEITURA MUNICIPAL DE ARACAJU

PAINEL

APLICAÇÃO EM AÇÕES DE SERVIÇOS PÚBLICOS DE SAÚDE PELA PREFEITURA DE ARACAJU

%APLICADO	11,44%	17,83%	18,80%	18,81%	20,40%	19,56%
------------------	---------------	---------------	---------------	---------------	---------------	---------------

ESPECIFICAÇÃO	MARCELO DÉDA				EDVALDO NOGUEIRA				EDVALDO NOGUEIRA				JOÃO ALVES				EDVALDO NOGUEIRA				EDVALDO NOGUEIRA			
PERIODO	2001/2004				2005/2008				2009/2012				2013/2016				2017/2020				2021/2024			
A) DESPESAS COM ASPS	90.585				239.479				428.419				690.502				975.436				605.978			
B) RECEITA	791.491				1.343.116				2.273.598				3.651.637				4.782.589				3.062.395			
C) = (A / B) % APLICADO	11,44%				17,83%				18,84%				18,91%				20,40%				19,79%			
EXERCICIO	2001	2002	2003	2004	2005	2006	2007	2008	2009	2010	2011	2012	2013	2014	2015	2016	2017	2018	2019	2020	2021	2022*	2023	
Despesa	13.896	16.903	24.759	35.027	43.317	49.181	64.677	82.304	76.595	86.525	108.833	156.466	158.091	173.025	185.659	173.727	212.047	264.325	241.439	267.612	291.963	314.015	0	
Receita *	163.355	190.267	207.054	230.815	269.877	294.151	341.859	437.229	429.925	507.993	606.240	729.440	803.478	879.692	960.169	1.008.298	1.041.273	1.199.887	1.253.600	1.259.112	1.492.318	1.570.077	0	

FONTE: SEMFAZ-COGOE F

* RECEITA DE IMPOSTOS E TRANSFERÊNCIAS CONSTITUCIONAIS

EMISSÃO: 15/12/2022 09H43

2

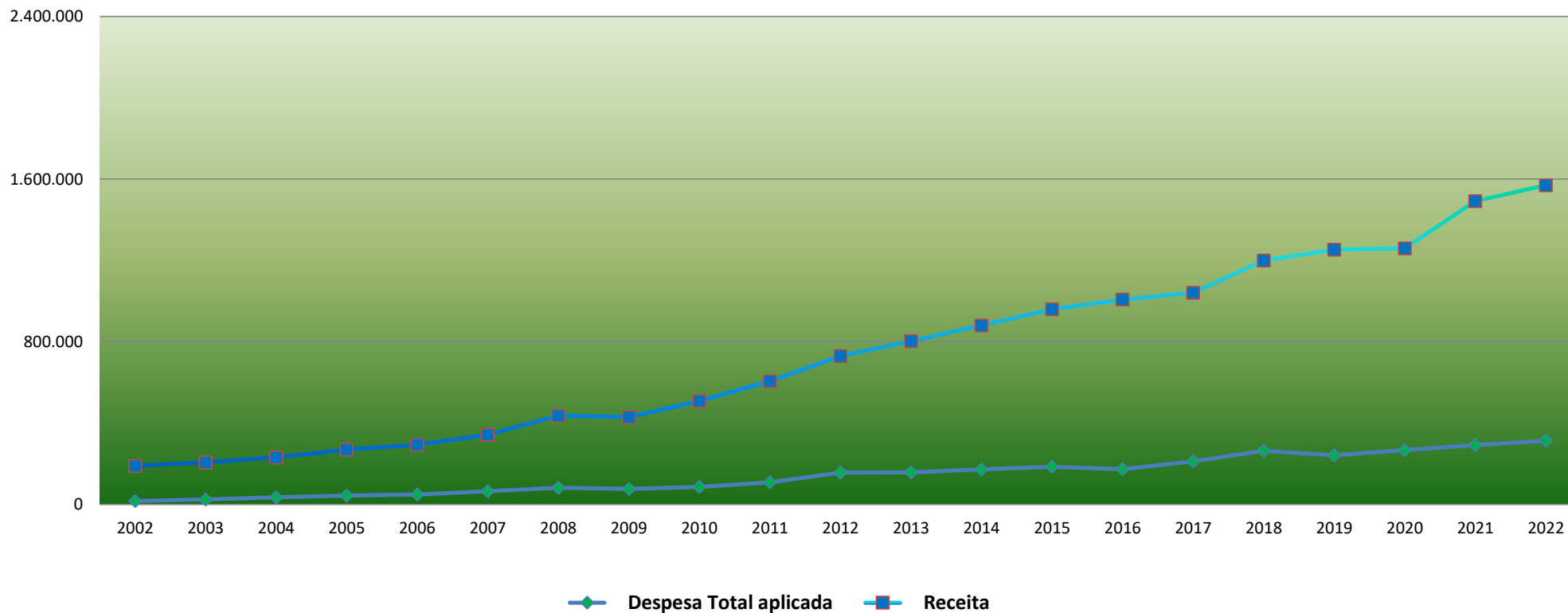
Assinado por: ANTONIO SILVIO ROCHA
Para verificar a validade das assinaturas, acesse <https://aracaju.1doc.com.br/verificacao/1E22-ED6C-BAF7-437E> e informe o código 1E22-ED6C-BAF7-437E





ESTADO DE SERGIPE
PREFEITURA MUNICIPAL DE ARACAJU

Evolução das Despesas com Ações e Serviços Públicos de Saúde 2002-2022- FR Tesouro



ADMINISTRAÇÃO=====>	MARCELO DÉDA				EDVALDO NOGUEIRA				EDVALDO NOGUEIRA				JOÃO ALVES				EDVALDO NOGUEIRA					
DESPESA COM AÇÕES E SERVIÇOS PÚBLICOS DE SAÚDE	2001	2002	2003	2004	2005	2006	2007	2008	2009	2010	2011	2012	2013	2014	2015	2016	2017	2018	2019	2020	2021	2022
Despesa Total aplicada	13.896	16.903	24.759	35.027	43.317	49.181	64.677	82.304	76.595	86.525	108.833	156.466	158.091	173.025	185.659	173.727	212.047	264.325	241.439	267.612	291.963	324.185
Receita	163.355	190.267	207.054	230.815	269.877	294.151	341.859	437.229	429.925	507.993	606.240	729.440	803.478	879.692	960.169	1.008.298	1.041.273	1.199.887	1.253.600	1.259.112	1.492.318	1.570.077
Percentual de aplicação efetiv	8,51%	8,88%	11,96%	15,18%	16,05%	16,72%	18,92%	18,82%	17,82%	17,03%	17,95%	21,45%	19,68%	19,67%	19,34%	17,23%	20,36%	22,03%	19,26%	21,25%	19,56%	20,37%

FONTE: SEMFAZ-COGOE F * ESTIMATIVA DE RECEITA * DOTAÇÃO ATUAL

EMISSÃO: 15/12/2022 09H43

Assinado digitalmente por ANTONIO SILVA ROCHA em 15/12/2022 às 09:43:57. Para verificar a validade das assinaturas, acesse https://aracaju.1doc.com.br/verificacao/1E22-ED6C-BAF7-437E e informe o código 1E22-ED6C-BAF7-437E



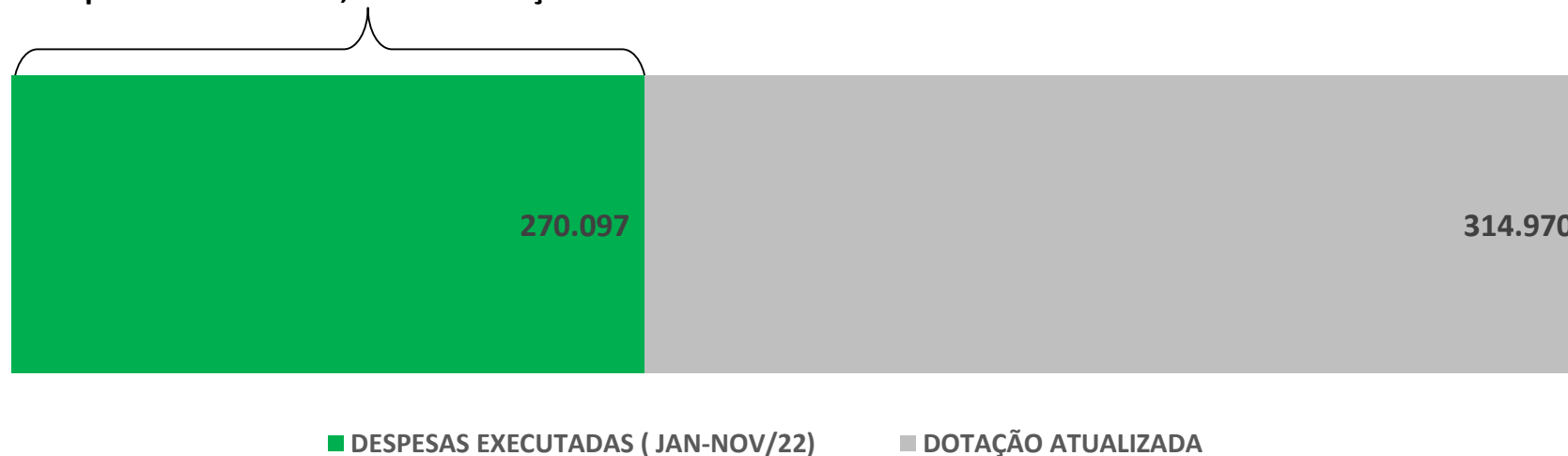


DEMONSTRATIVO DAS DESPESAS COM AÇÕES E SERVIÇOS PÚBLICOS DE SAÚDE (ASPS)

Minimo Constitucional de Gastos com Saúde e Despesas Executadas até Novembro /2022 (R\$ Milhões)

A Constituição Federal estabelece que, na vigência do Novo Regime Fiscal, os municípios devem aplicar em Ações e Serviços Públicos de Saúde (ASPS) o percentual de mínimo equivalente a 15% das receitas resultantes dos impostos e transferências de impostos. Tal verificação se faz às despesas liquidadas, acrescentando-se, ao final do exercício, o montante inscrito em restos a pagar não-processados.

Despesa Executada 85,75 % da Dotação Atualizada

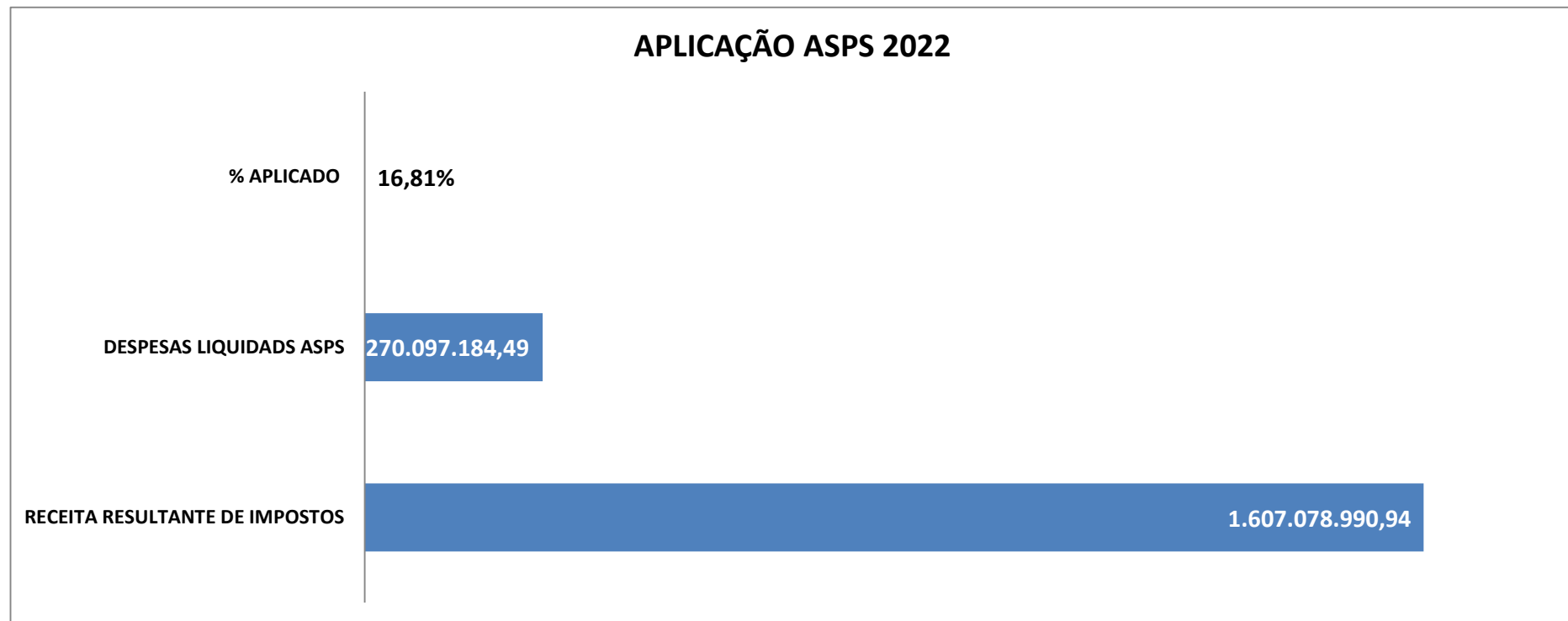




DESMONSTRATIVO DAS DESPESAS COM AÇÕES E SERVIÇOS PÚBLICOS DE SAÚDE (ASPS)

Mínimo Constitucional de Gastos com Saúde e Despesas Executadas até Novembro /2022 (R\$ Milhões)

A Constituição Federal estabelece que, na vigência do Novo Regime Fiscal, os municípios devem aplicar em Ações e Serviços Públicos de Saúde (ASPS) o percentual de mínimo equivalente a 15% das receitas resultantes dos impostos e transferências de impostos. Tal verificação se faz às despesas liquidadas, acrescentando-se, ao final do exercício, o montante inscrito em restos a pagar não-processados.





ESTADO DE SERGIPE
PREFEITURA MUNICIPAL DE ARACAJU

RREO LRF - ANEXO 12 ASPS

RELATÓRIO DAS RECEITAS E DESPESAS COM AÇÕES E SERVIÇOS PÚBLICOS DE SAÚDE

PERÍODO: JANEIRO-OUTUBRO/2022

RREO – ANEXO XII (LC nº 141/2012 art.35)

R\$ 1000

RECEITAS RESULTANTES DE IMPOSTOS E TRANSFERÊNCIAS CONSTITUCIONAIS E LEGAIS	PREVISÃO INICIAL	PREVISÃO ATUALIZADA (a)	RECEITAS REALIZADAS	
			NO EXERCÍCIO: (b)	% (b/a) x 100
RECEITA DE IMPOSTOS (I)	761.876.900,00	761.876.900,00	762.115.108,45	100,03%
RECEITA DE TRANSFERÊNCIAS CONSTITUCIONAIS E LEGAIS (II)	807.776.700,00	807.776.700,00	844.963.882,49	104,60%
TOTAL DAS RECEITAS RESULTANTES DE IMPOSTOS E TRANSFERÊNCIAS CONSTITUCIONAIS E LEGAIS - (III) = (I) + (II)	1.569.653.600,00	1.569.653.600,00	1.607.078.990,94	102,38%

DESPESAS COM AÇÕES E SERVIÇOS PÚBLICOS DE SAÚDE (ASPS) – POR SUBFUNÇÃO E CATEGORIA ECONÔMICA	DOTAÇÃO INICIAL	DOTAÇÃO ATUALIZADA A (c)	DESPESAS EMPENHADAS		DESPESAS LIQUIDADAS		DESPESAS PAGAS		Inscrito em Restos a Pagar não Processados
			Até o bimestre (d)	% (d/c) x 100	Até o bimestre (e)	% (e/c) x 100	Até o bimestre (f)	% (f/c) x 100	
ATENÇÃO BÁSICA (IV)	103.685.000,00	106.353.162,54	103.941.076,45	97,73%	92.092.807,12	86,59%	90.442.003,99	85,04%	
Despesas Correntes	102.247.000,00	104.375.576,74	102.428.061,84	98,13%	90.714.614,60	86,91%	89.063.811,47	85,33%	
Despesas de Capital	1.438.000,00	1.977.585,80	1.513.014,61	76,51%	1.378.192,52	69,69%	1.378.192,52	69,69%	
ASSISTÊNCIA HOSPITALAR E AMBULATORIAL (V)	143.210.800,00	130.431.159,73	123.316.947,29	94,55%	113.431.811,57	86,97%	111.458.900,03	85,45%	
Despesas Correntes	139.705.800,00	128.623.794,87	121.694.806,38	94,61%	112.069.798,15	87,13%	110.096.886,61	85,60%	
Despesas de Capital	3.505.000,00	1.807.364,86	1.622.140,91	89,75%	1.362.013,42	75,36%	1.362.013,42	75,36%	
SUORTE PROFILÁTICO E TERAPÊUTICO (VI)	1.550.000,00	2.706.050,00	1.724.712,38	63,74%	1.544.659,57	57,08%	1.427.372,68	52,75%	
Despesas Correntes	1.550.000,00	2.706.050,00	1.724.712,38	63,74%	1.544.659,57	57,08%	1.427.372,68	52,75%	
Despesas de Capital	0,00	0,00	0,00	0,00%	0,00	0,00%	0,00	0,00%	
VIGILÂNCIA SANITÁRIA (VII)	14.896.600,00	16.187.307,09	14.474.474,68	89,42%	13.481.114,69	83,28%	13.168.801,43	81,35%	
Despesas Correntes	14.892.600,00	16.142.680,24	14.429.847,83	89,39%	13.436.487,84	83,24%	13.124.174,58	81,30%	
Despesas de Capital	4.000,00	44.626,85	44.626,85	100,00%	44.626,85	100,00%	44.626,85	100,00%	
VIGILÂNCIA EPIDEMIOLÓGICA (VIII)	0,00	0,00	0,00	0,00%	0,00	0,00%	0,00	0,00%	
Despesas Correntes	0,00	0,00	0,00	0,00%	0,00	0,00%	0,00	0,00%	
Despesas de Capital	0,00	0,00	0,00	0,00%	0,00	0,00%	0,00	0,00%	
ALIMENTAÇÃO E NUTRIÇÃO (IX)	0,00	0,00	0,00	0,00%	0,00	0,00%	0,00	0,00%	
Despesas Correntes	0,00	0,00	0,00	0,00%	0,00	0,00%	0,00	0,00%	
Despesas de Capital	0,00	0,00	0,00	0,00%	0,00	0,00%	0,00	0,00%	
OUTRAS SUBFUNÇÕES (X)	51.127.100,00	59.291.820,64	55.492.550,74	93,59%	49.546.791,54	83,56%	48.336.182,15	81,52%	
Despesas Correntes	47.302.100,00	55.698.217,89	53.842.830,12	96,67%	47.959.677,12	86,11%	46.904.079,77	84,21%	
Despesas de Capital	3.825.000,00	3.593.602,75	1.649.720,62	45,91%	1.587.114,42	44,16%	1.432.102,38	39,85%	
TOTAL (XI) = (IV + V + VI + VII + VIII + IX + X)	314.469.500,00	314.969.500,00	298.949.761,54	94,91%	270.097.184,49	85,75%	264.833.260,28	84,08%	

Assinado por 1 pessoa: ANTONIO SILVA ROCHA

código 1E22-ED6C-BAF7-437E





ESTADO DE SERGIPE
PREFEITURA MUNICIPAL DE ARACAJU

RREO LRF - ANEXO 12 ASPS

RELATÓRIO DAS RECEITAS E DESPESAS COM AÇÕES E SERVIÇOS PÚBLICOS DE SAÚDE

PERÍODO: JANEIRO-OUTUBRO/2022

RREO – ANEXO XII (LC nº 141/2012 art.35)

R\$ 1.000,00

<u>APURAÇÃO DO CUMPRIMENTO DO LIMITE MÍNIMO PARA APLICAÇÃO EM ASPS</u>	DESPESAS EMPENHADAS (d)	DESPESAS LIQUIDADAS (e)	DESPESAS PAGAS (f)
Total das Despesas com ASPS (XII) = (XI)	298.949.761,54	270.097.184,49	264.833.269,28
(-) Restos a Pagar Não Processados Inscritos Indevidamente no Exercício sem Disponibilidade Financeira (XIII)	0,00	0,00	0,00
(-) Despesas Custeadas com Recursos Vinculados à Parcela do Percentual Mínimo que não foi Aplicada em ASPS em Exercícios Anteriores (XIV)	0,00	0,00	0,00
(-) Despesas Custeadas com Disponibilidade de Caixa Vinculada aos Restos a Pagar Cancelados (XV)	0,00	0,00	0,00
(=) VALOR APLICADO EM ASPS (XVI) = (XII - XIII - XIV - XV)	298.949.761,54	270.097.184,49	264.833.269,28
Despesa Mínima a ser Aplicada em ASPS (XVII) = (III) x 15% (LC 141/2012)	0,00	241.061.848,64	
Despesa Mínima a ser Aplicada em ASPS (XVII) = (III) x 15% (Lei Orgânica Municipal)	0,00	241.061.848,64	
Diferença entre o Valor Aplicado e a Despesa Mínima a ser Aplicada (XVIII) = (XVI (d ou e) - XVII) ¹	57.887.912,90	29.035.335,85	
Limite não Cumprido (XIX) = (XVIII) (Quando valor for inferior a zero)		-	
PERCENTUAL DA RECEITA DE IMPOSTOS E TRANSFERÊNCIAS CONSTITUCIONAIS E LEGAIS APLICADO EM ASPS (XVI / III)*100 (mínimo de 15% conforme LC nº 141/2012 ou % da Lei Orgânica Municipal)	18,60%	16,81%	

EXECUÇÃO DE RESTOS A PAGAR

<u>EXERCÍCIO DO EMPENHO²</u>	Valor Mínimo para aplicação em ASPS (m)	Valor aplicado em ASPS no exercício (n)	Valor aplicado além do limite mínimo (o) = (n - m), se < 0, então (o) = 0	Total inscrito em RP no exercício (p)	RPNP Inscritos Indevidamente no Exercício sem Disponibilidade Financeira q = (XIII d)	Valor inscrito em RP considerado no Limite (r) = (p - (o + q)) se < 0, então (r) = 0	Total de RP pagos (s)	Total de RP a pagar (t)	Total de RP cancelados ou prescritos (u)	Diferença entre o valor aplicado além do limite e o total de RP cancelados (v) = ((o + q) - u)
Empenhos de 2022 (regra nova)	298.949.761,54	270.097.184,49	-	-	-	-	-	-	-	-
Empenhos de 2021 (regra nova)	291.963.025,67	290.942.672,10	67.094.651,23	5.461.015,62	-	-	896.865,15	6.994,90	11.213,06	67.094.651,23
Empenhos de 2020	188.866.919,72	267.121.896,58	78.254.976,86	5.401.193,53	-	-	4.563.957,66	837.235,87	584.823,21	77.670.456,65
Empenhos de 2019	188.040.083,60	246.323.634,67	58.283.551,07	5.804.211,60	-	-	5.015.421,17	788.790,43	0,21	58.283.551,07
Empenhos de 2018	176.164.372,40	260.960.965,07	84.796.592,67	7.802.197,23	-	-	7.787.599,37	13.914,56	783,30	84.795.999,37
Empenhos de 2017 e anteriores	301.442.563,93	399.602.589,56	98.160.025,63	59.148.197,26	-	-	40.300.636,84	10.179.236,48	8.668.324,12	89.491.701,51

FONTE: SEMFAZ-COGOEAF

EMIÇÃO: 15/12/2022 09H43

Assinado por: [Assinatura] Para verificar a validade das assinaturas, acesse o link: https://www.aracaju.se.gov.br/verificador/verificador.asp?codigo=1E2-ED6C-BAF7-433E





DEMONSTRATIVO DOS RECURSOS PRÓPRIOS APLICADOS EM AÇÕES E SERVIÇOS DE SAÚDE

RESOLUÇÃO Nº 283, DE 03 DE OUTUBRO DE 2013

ANEXO II

BANCO: CEF
AGÊNCIA BANCÁRIA: 059. SERGICY
CONTA BANCÁRIA: 059.006.496.1

EXERCÍCIO/2022

SALDO DISPONÍVEL NO FINAL DO EXERCÍCIO ANTERIOR, NA CONTA BANCÁRIA, CONFORME REGISTRO CONTÁBIL 3.694.563,10

CODIGO	RECEITA ARRECADADA (PROVENIENTE DE IMPOSTOS)	RECEITA PREVISTA	JAN/22	FEV/22	MAR/22	ABR/22	MAI/22	JUN/22	JUL/22	AGO/22	SET/22	OUT/22	NOV/22	DEZ/22	TOTAL
11125000	IPTU Imposto Sobre A Propriedade Predial E Territorial Urbana	287.100.000,00	92.581.151,29	24.008.083,45	27.461.071,21	23.534.589,53	24.484.011,41	22.618.359,23	19.236.449,78	18.967.705,56	12.558.671,60	9.987.655,14	8.252.467,09	0,00	283.690.277,29
11130310	IRRF Imposto de Renda Retido na Fonte	81.100.000,00	2.008.738,79	5.407.479,11	5.464.791,86	5.257.372,64	17.243.095,29	6.828.021,72	2.934.152,47	10.523.510,17	7.278.183,91	5.674.185,45	9.608.470,46	0,00	78.228.001,87
11125300	ITIV Impostos s/ Transmissão "INTER VIVOS" de Bens Imóveis e de	55.132.800,00	2.874.291,81	2.739.522,57	3.626.168,42	4.285.708,32	5.952.882,98	4.173.738,89	4.572.583,24	5.021.898,79	5.198.583,77	4.730.330,81	3.698.485,82	0,00	46.874.156,42
11145110	ISS Imposto Sobre Serviços De Qualquer Natureza	338.544.100,00	29.401.226,79	29.790.124,49	31.398.193,00	30.336.293,34	31.283.281,03	31.708.367,18	31.820.290,45	35.350.670,09	32.411.274,01	34.150.811,96	35.672.163,53	0,00	353.322.066,87
17115110	Cota-Parte Do Fundo De Participação Dos Municípios	414.525.900,00	41.113.859,85	57.391.481,50	34.793.044,75	41.242.078,27	45.877.696,43	42.927.339,93	36.815.712,12	41.978.479,12	34.874.114,45	36.785.176,02	46.232.270,12	0,00	460.031.286,56
17115200	Cota-Parte Do Imposto Sobre A Propriedade Territorial Rural	16.900,00	1.867,94	2.322,80	1.911,33	3.411,59	2.202,70	7.572,55	1.090,34	1.262,38	4.564,78	15.505,93	5.644,23	0,00	47.392,57
17215000	Cota-Parte Do Icms	307.200.000,00	24.076.628,75	24.648.391,74	28.227.276,52	20.037.657,37	33.920.855,02	28.642.368,31	26.851.463,38	27.793.867,42	22.529.231,56	24.585.496,19	31.999.866,68	0,00	293.313.107,94
17215100	Cota-Parte Do Ipvva	85.900.000,00	5.219.582,96	5.026.249,82	14.831.626,53	20.334.914,45	6.205.165,62	5.561.735,72	5.614.496,73	6.574.848,45	7.164.842,91	7.658.258,79	7.302.272,50	0,00	91.493.909,48
17215200	Cota-Parte Do Ipi Sobre Exportação	133.900,00	8.671,41	8.004,39	8.671,41	7.670,87	5.336,25	6.736,74	6.736,74	5.988,21	6.886,44	8.233,79	5.239,69	0,00	78.109,94
TOTAL GERAL (I)		1.569.653.600,00	197.286.019,59	149.021.659,87	145.812.755,03	145.039.696,38	164.974.526,73	142.474.240,27	127.852.975,25	146.218.230,19	122.026.353,43	123.595.654,08	142.776.880,12	0,00	1.607.078.990,94

CODIGO	DESPESAS CONSIDERADAS NA APURAÇÃO	DOTAÇÃO ATUAL	JAN/22	FEV/22	MAR/22	ABR/22	MAI/22	JUN/22	JUL/22	AGO/22	SET/22	OUT/22	NOV/22	DEZ/22	LIQUIDAS PAGAS	INSCRITAS EM RESTOS A PAGAR	
																PROCESSADO (A)	N/PROCESSADO (B)
3.0.00.00.00	DESPESAS CORRENTES	305.593.500,00	21.997.169,37	23.668.635,46	25.336.783,35	21.617.913,49	24.527.143,46	23.622.882,73	24.897.036,75	25.956.027,24	22.949.547,97	25.225.783,22	20.817.402,07	0,00	260.616.325,11	4.379.962,05	948.458,87
3.1.00.00.00	Pessoal e Encargos Sociais (1)	217.850.000,00	16.120.613,35	18.762.482,93	16.801.475,59	15.071.841,76	16.597.086,18	17.009.933,27	17.142.892,73	17.675.328,88	16.719.950,05	16.983.689,19	16.012.142,67	0,00	184.897.436,60	3.652.766,72	19.769,98
3.2.00.00.00	Juros Encargos da Dívida	595.000,00	62.415,81	64.301,43	66.187,06	88.414,12	90.392,81	88.228,63	99.342,10	99.138,14	139.634,21	138.323,74	143.333,25	0,00	1.079.711,30	0,00	0,00
3.3.00.00.00	Outras Despesas Correntes	87.148.500,00	5.814.140,21	4.841.851,10	8.469.120,70	6.457.657,61	7.839.664,47	6.524.720,83	7.654.801,92	8.181.560,22	6.089.963,71	8.103.770,29	4.661.926,15	0,00	74.639.177,21	727.195,33	928.729,89
4.0.00.00.00	DESPESAS CORRENTES	8.512.000,00	62.206,21	337.110,45	567.324,32	207.820,44	182.718,69	220.102,32	336.473,30	255.401,56	781.407,60	1.155.407,39	110.962,89	0,00	4.216.935,17	40.700,00	71.889,70
4.4.00.00.00	Investimentos	5.447.000,00	0,00	274.904,24	505.118,11	145.614,23	120.512,48	157.896,11	274.267,09	193.195,35	719.201,39	1.093.201,18	48.756,68	0,00	3.532.666,86	40.700,00	71.889,70
4.5.00.00.00	Inversões Financeiras	0,00	0,00	0,00	0,00	0,00	0,00	0,00	0,00	0,00	0,00	0,00	0,00	0,00	0,00	0,00	0,00
4.6.00.00.00	Amortização da Dívida	3.065.000,00	62.206,21	62.206,21	62.206,21	62.206,21	62.206,21	62.206,21	62.206,21	62.206,21	62.206,21	62.206,21	62.206,21	0,00	684.268,31	0,00	0,00
TOTAL (II)		314.105.500,00	22.059.375,58	24.005.745,91	25.904.107,67	21.825.733,93	24.709.862,15	23.842.985,05	25.233.510,05	26.211.428,80	23.730.955,57	26.381.190,61	20.928.364,96	0,00	264.833.260,28	4.420.662,05	1.020.313,57

DISPONIBILIDADES DE CAIXA AO FINAL DO EXERCÍCIO, JÁ DEDUZIDOS DOS RESTOS A PAGAR DE EXERCÍCIOS ANTERIORES (III) 3.687.868,20

RESTOS A PAGAR INSCRITOS NO EXERCÍCIO SEM DISPONIBILIDADE FINANCEIRA (IV=(A+B)-III) 1.753.142,42

TOTAL DAS DESPESAS CONSIDERADAS (V= II-IV) 268.521.128,48

PERCENTUAL DA RECEITA ARRECADADA DE IMPOSTOS, APLICADO EM AÇÕES E SERVIÇOS PÚBLICOS DE SAÚDE

PERCENTUAL APLICADO NO PERÍODO (V / I) X 100 16,41%

CONTROLE DOS RESTOS A PAGAR RELACIONADOS COM AS DESPESAS PRÓPRIAS COM AÇÕES E SERVIÇOS PÚBLICOS DE SAÚDE

Valor Contábil das Disponibilidades Financeiras da Conta Bancária no artigo 20, desta Resolução no final do exercício (a) 3.694.563,10

Saldo dos Restos a Pagar inscritos em anos anteriores (b) 26.045,90

Valor das Disponibilidades Financeiras da Conta Bancária citada no artigo 20, para fins de apuração item II e III do artigo 11, desta Resolução (c= a-b) 3.687.868,20

Cancelamento de Restos a Pagar inscritos em anos anteriores 26.045,92

FONTE: SEMFAZ/COGEOF

EMISSION: 15/12/2022 09H43

(1) Valores deduzidos das despesas com Inativos e Pensionista

(2) Os restos a pagar inscritos no exercício sem disponibilidade financeira é quando o valor inscrito em restos a pagar for maior que as disponibilidades de caixa,

já deduzidas dos restos a pagar de exercícios anteriores.

(3) Quando houver cancelamento de Restos a Pagar inscritos em anos anteriores, deverá ser aplicado até o termino do exercício seguinte, sem prejuizo do percentual

Assinado por 1 pessoa: ANTONIO CARLOS DE MOURA JUNIOR
Para verificar a validade das assinaturas acesse <https://brasil.gov.br>



ESTADO DE SERGIPE
PREFEITURA MUNICIPAL DE ARACAJU
DEMONSTRATIVO DOS REPASSES PARA FMS 2022

DATA	NO DIA	NO MÊS	%
10/01/2022	5.000.000,00	5.000.000,00	20%
20/01/2022	5.000.000,00	10.000.000,00	20%
26/01/2022	15.000.000,00	25.000.000,00	20%
10/02/2022	5.000.000,00	30.000.000,00	20%
18/02/2022	5.000.000,00	35.000.000,00	20%
18/02/2022	829.464,05	35.829.464,05	20%
23/02/2022	14.170.535,95	50.000.000,00	20%
10/03/2022	5.000.000,00	55.000.000,00	20%
18/03/2022	5.000.000,00	60.000.000,00	20%
18/03/2022	822.947,31	60.822.947,31	20%
28/03/2022	14.177.052,69	75.000.000,00	20%
08/04/2022	5.000.000,00	80.000.000,00	20%
20/04/2022	855.079,11	80.855.079,11	20%
20/04/2022	5.000.000,00	85.855.079,11	20%
27/04/2022	14.144.920,89	100.000.000,00	20%
10/05/2022	5.000.000,00	105.000.000,00	20%
18/05/2022	13.982.450,67	118.982.450,67	20%
20/05/2022	5.000.000,00	123.982.450,67	20%
20/05/2022	1.017.549,33	125.000.000,00	20%
10/06/2022	5.000.000,00	130.000.000,00	20%
20/06/2022	13.925.815,60	143.925.815,60	20%
20/06/2022	5.000.000,00	148.925.815,60	20%
20/06/2022	1.074.184,40	150.000.000,00	20%
07/07/2022	5.000.000,00	155.000.000,00	20%
20/07/2022	5.000.000,00	160.000.000,00	20%
20/07/2022	1.021.631,34	161.021.631,34	20%
27/07/2022	13.978.368,66	175.000.000,00	20%
10/08/2022	5.000.000,00	180.000.000,00	20%
19/08/2022	1.072.952,61	181.072.952,61	20%
19/08/2022	5.000.000,00	186.072.952,61	20%
26/08/2022	13.927.047,39	200.000.000,00	20%
09/09/2022	5.000.000,00	205.000.000,00	20%
20/09/2022	5.000.000,00	210.000.000,00	20%
20/09/2022	1.122.676,19	211.122.676,19	20%
27/09/2022	13.877.323,81	225.000.000,00	20%
10/10/2022	5.000.000,00	230.000.000,00	20%
20/10/2022	5.000.000,00	235.000.000,00	20%
20/10/2022	1.113.493,29	236.113.493,29	20%
25/10/2022	13.886.506,71	250.000.000,00	20%
10/11/2022	5.000.000,00	255.000.000,00	20%
18/11/2022	5.000.000,00	260.000.000,00	20%
18/11/2022	1.000.000,00	261.000.000,00	20%
23/11/2022	14.000.000,00	275.000.000,00	20%
	0,00	275.000.000,00	20%
	0,00	275.000.000,00	20%
	0,00	275.000.000,00	20%
TOTAL		275.000.000,00	20%





VERIFICAÇÃO DAS ASSINATURAS



Código para verificação: 1E22-ED6C-BAF7-437E

Este documento foi assinado digitalmente pelos seguintes signatários nas datas indicadas:



ANTONIO SILVA ROCHA (CPF 171.XXX.XXX-72) em 15/12/2022 09:54:27 (GMT-03:00)

Papel: Parte

Emitido por: Sub-Autoridade Certificadora 1Doc (Assinatura 1Doc)

Para verificar a validade das assinaturas, acesse a Central de Verificação por meio do link:

<https://aracaju.1doc.com.br/verificacao/1E22-ED6C-BAF7-437E>