

EDUCAÇÃO 2021



PREFEITURA DE ARACAJU



Assinado por 1 pessoa: ANTONIO SILVA ROCHA

Para verificar a validade das assinaturas, acesse <https://aracaju.1doc.com.br/verificacao/> e informe o código F02B-65E1-B997-B35C

Apresentação

Apresentamos o Demonstrativo das Receitas e Despesas com Manutenção e Desenvolvimento do Ensino - MDE pela Prefeitura Municipal de Aracaju no exercício de 2021. Em cumprimento o Art. 212 da Constituição Federal e a Resolução nº 243/2007, do Tribunal de Contas do Estado de Sergipe.

Aracaju, 30 de Setembro de 2021



PREFEITURA DE ARACAJU

PREFEITO DE ARACAJU
Edvaldo Nogueira

SECRETÁRIA MUNICIPAL DA EDUCAÇÃO
Maria Cecília Tavares Leite

SECRETÁRIO MUNICIPAL DA FAZENDA
Jeferson Dantas Passos

COORD. GERAL DE EXECUC. ORÇ. FINANCEIA
Antonio Silva Rocha

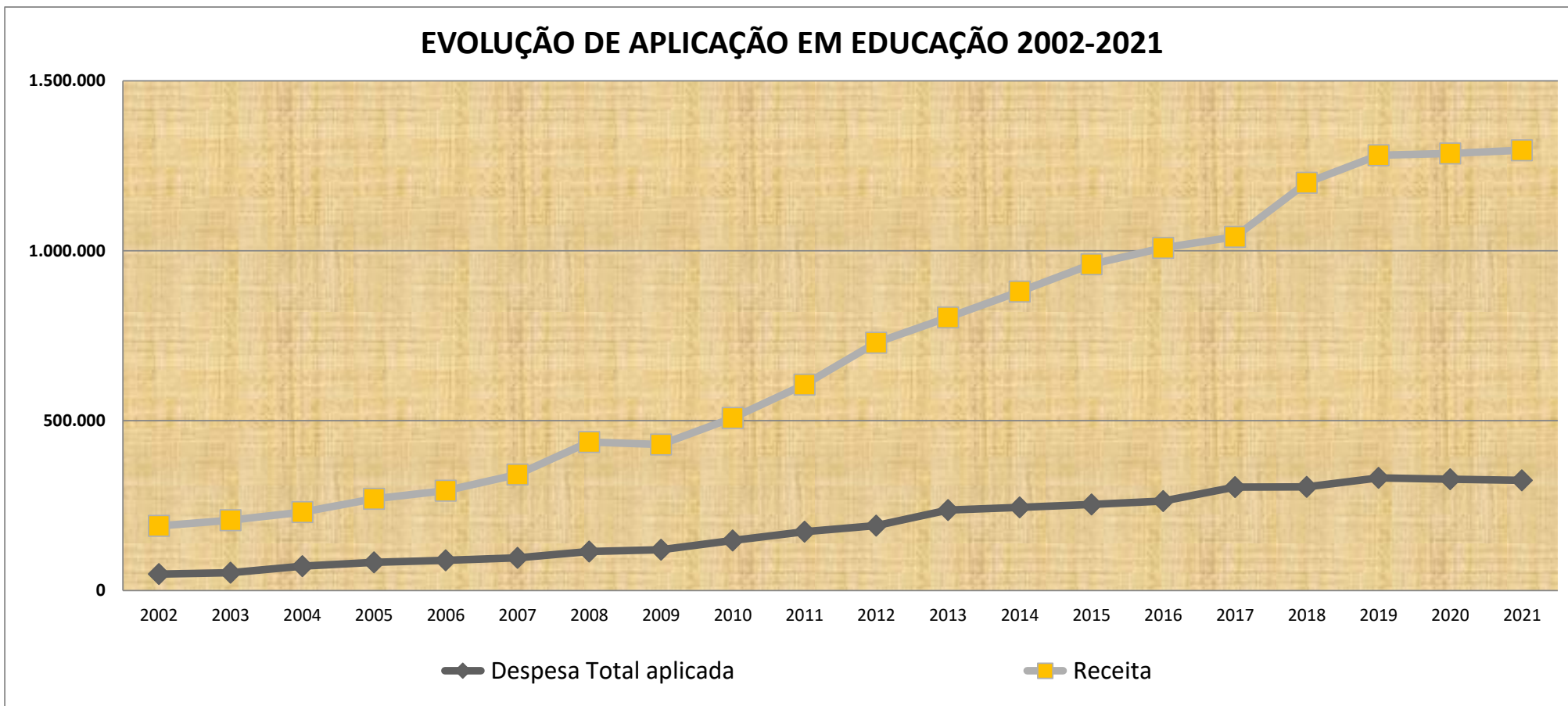
COORD. DE OPERAÇÕES CONTÁBIES
Rafaela dos Santos Pereira

ASSESSORIA DE COMUNICAÇÃO
Luiza Carla Sampaio Ferreira



ESTADO DE SERGIPE
PREFEITURA MUNICIPAL DE ARACAJU

EVOLUÇÃO DE APLICAÇÃO EM EDUCAÇÃO 2002-2021



DESPESA COM EDUCAÇÃO TESOUREIRO	2002	2003	2004	2005	2006	2007	2008	2009	2010	2011	2012	2013	2014	2015	2016	2017	2018	2019	2020	2021
Despesa Total aplicada	48.401	52.546	71.703	83.312	89.249	96.556	115.041	120.408	147.502	173.555	191.226	236.751	244.627	253.737	263.691	304.349	305.423	331.584	327.473	327.473
Receita	190.267	207.054	230.815	269.877	294.151	341.869	437.229	429.925	507.993	606.341	729.440	803.478	879.692	960.169	1.008.298	1.041.273	1.199.879	1.280.793	1.286.276	1.286.276
Percentual de aplicação efetivo	25,44%	25,38%	31,07%	30,87%	30,34%	28,24%	26,31%	28,01%	29,04%	28,62%	26,22%	29,47%	27,81%	26,43%	26,15%	29,23%	25,45%	25,89%	25,46%	25,46%

FONTE: SEMFAZ-COGEF

EMISSÃO: 15/10/2021 10H00





ESTADO DE SERGIPE
PREFEITURA MUNICIPAL DE ARACAJU

PAINEL

APLICAÇÃO DOS RECURSOS NA MANUTENÇÃO E DESENVOLVIMENTO DO ENSINO PELA PREFEITURA DE ARACAJU

%APLICADO	27,38%	28,60%	27,83%	27,35%	26,54%	25,01%
------------------	---------------	---------------	---------------	---------------	---------------	---------------

ESPECIFICAÇÃO	MARCELO DÉDA				EDVALDO NOGUEIRA				EDVALDO NOGUEIRA				JOÃO ALVES				EDVALDO NOGUEIRA				EDVALDO NOGUEIRA			
PERIODO	2001/2004				2005/2008				2009/2012				2013/2016				2017/2020				2021/2024			
A) DESPESAS COM MDE	216.715				384.158				632.691				998.806				1.268.829				324.161			
B) RECEITA	791.491				1.343.116				2.273.598				3.651.637				4.781.036				1.295.899			
C) = (A / B) % APLICADO	27,38%				28,60%				27,83%				27,35%				26,54%				25,01%			
EXERCICIO	2001	2002	2003	2004	2005	2006	2007	2008	2009	2010	2011	2012	2013	2014	2015	2016	2017	2018	2019	2020	2021*	2022	2023	2024
Despesa	44.065	48.401	52.546	71.703	83.312	89.249	96.556	115.041	120.408	147.502	173.555	191.226	236.751	244.627	253.737	263.691	304.349	305.423	331.584	327.473	324.161	0	0	0
Receita *	163.355	190.267	207.054	230.815	269.877	294.151	341.859	437.229	429.925	507.993	606.240	729.440	803.478	879.692	960.169	1.008.298	1.041.273	1.199.887	1.253.600	1.286.276	1.295.899	0	0	0

FONTE: SEMFAZ-COGOEF

EMISSÃO: 15/10/21 10H00

* Previsão,

3

Assinado por 1 pessoa: ANTONIO... Para verificar a validade das assinaturas, acesse https://aracaju.1doc.com.br/verificacao/ e informe o código F02B-65E1-B997-B35C





ESTADO DE SERGIPE
PREFEITURA MUNICIPAL DE ARACAJU

RREO - ANEXO 8 LRF

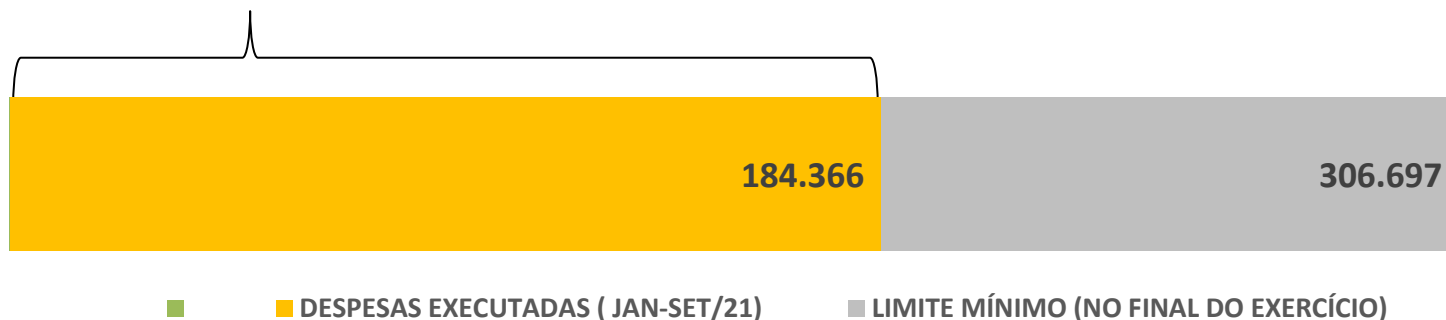
Aplicação em Educação 2021

DEMONSTRATIVO DAS RECEITAS E DESPESAS COM MANUTENÇÃO E DESENVOLVIMENTO DO ENSINO (MDE)

Mínimo Constitucional de Gastos com Educação e Despesas Executadas até Setembro /2021 (R\$ Milhões)

A Constituição Federal estabelece que, na vigência do Novo Regime Fiscal, os municípios devem aplicar em despesas com MDE 25% das receitas resultantes dos impostos e transferências de impostos. Tal verificação se faz às despesas liquidadas, acres o montante inscrito em restos a pagar não-processados.

Executado 60 % do Limite Mínimo



Nota: Sem despesa do Programa Merenda Escolar.





ESTADO DE SERGIPE
PREFEITURA MUNICIPAL DE ARACAJU


RREO - ANEXO 8 LRF

Aplicação em Educação 2021

DEMONSTRATIVO DAS RECEITAS E DESPESAS COM MANUTENÇÃO E DESENVOLVIMENTO DO ENSINO (MDE)

Mínimo Constitucional de Gastos co Educação e Despesas Executadas até Setembro /2021 (R\$ Milhões)

A Constituição Federal estabelece que, na vigência do Novo Regime Fiscal, os municípios devem aplicar em despesas com MDE 25% das receitas resultantes dos impostos e transferências de impostos. Tal verificação se faz às despesas liquidadas, acresc o montante inscrito em restos a pagar não-processados.





Apresentamos o Demonstrativo das Receitas e Despesas com Manutenção e Desenvolvimento do Ensino - Sintético no Exercício de 2021:
PERÍODO: JANEIRO-SETEMBRO/2021

RECEITA RESULTANTE DE IMPOSTOS (Arts. 212 e 212-A da Constituição Federal)					
RECEITA RESULTANTE DE IMPOSTOS	PREVISÃO ATUALIZADA (a)			RECEITAS REALIZADAS NO EXERCÍCIO (b)	
1 - RECEITA DE IMPOSTOS	618.113.000,00			563.179.253,20	
2 - RECEITA DE TRANSFERÊNCIAS CONSTITUCIONAIS E LEGAIS	677.786.900,00			576.029.453,40	
3 - TOTAL DA RECEITA RESULTANTE DE IMPOSTOS (1 + 2)	1.295.899.900,00			1.139.208.706,60	
4 - TOTAL DESTINADA AO FUNDEB 20%	129.957.380,00			111.842.308,59	
5 - VALOR MÍNIMO A SER APLICADO EM MDE ALÉM DO VALOR DESTINADO AO FUNDEN 5%	194.017.595,00			169.596.585,97	
FUNDEB					
RECEITAS RECEBIDAS DO FUNDEB NO EXERCÍCIO	PREVISÃO ATUALIZADA (a)			RECEITAS REALIZADAS NO EXERCÍCIO (b)	
6 - RECEITAS RECEBIDAS DO FUNDEB	130.085.580,00			116.900.148,60	
6.1 - FUNDEB - Impostos e Transferências de Impostos	130.085.580,00			116.900.148,60	
6.1.1 - Principal	129.985.580,00			116.658.623,79	
6.1.2 - Rendimento de Aplicação Financeira	100.000,00			241.524,81	
6.2 - FUNDEB - Complementação da União - VAAF	0,00			0,00	
6.3 - FUNDEB - Complementação da União - VAAT	0,00			0,00	
7 - RESULTADO LÍQUIDO DAS TRANSFERÊNCIAS DO FUNDEB (6.1.1 - 4)	28.200,00			4.816.315,20	
RECURSOS RECEBIDOS EM EXERCÍCIOS ANTERIORES E NÃO UTILIZADOS (SUPERÁVIT)					
VALOR					
8 - TOTAL DOS RECURSOS DE SUPERÁVIT	607.866,07				
8.1 Superávit do Exercício Imediatamente Anterior	607.866,07				
8.2 Superávit Residual e Outros Exercícios	0,00				
9 - TOTAL DOS RECURSOS DO FUNDEB DISPONÍVEIS PARA UTILIZAÇÃO (6+8)	117.508.014,67				
DESpesas com Recursos do FUNDEB (Por área de Atuação)	DOTAÇÃO ATUALIZADA (c)	DESpesas EMPENHADAS No Exercício (d)	DESpesas LIQUIDADAS No Exercício (e)	DESpesas PAGAS No Exercício (f)	SALDO NÃO PROCESSADO (g)
10 - PROFISSIONAIS DA EDUCAÇÃO BÁSICA	133.409.580,00	124.602.371,89	95.366.491,37	93.861.823,78	0,00
11 - OUTRAS DESPESAS	1.859.160,71	1.290.000,00	1.050.365,87	925.408,48	0,00
12 - TOTAL DESPESAS COM RECURSOS DO FUNDEB (10+11)	135.268.740,71	125.892.371,89	96.416.857,24	94.787.232,26	0,00
INDICADORES DO FUNDEB					
DESpesas CUSTEADAS COM RECEITAS DO FUNDEB RECEBIDAS NO EXERCÍCIO	DESpesas EMPENHADAS No Exercício (d)	DESpesas LIQUIDADAS No Exercício (e)	DESpesas PAGAS No Exercício (f)	INSCRITAS RPNP (g)	INSCRITAS EM RPNP (SEM DISPONIBILIDADE DE CAIXA) (h)
13 - Total das Despesas do FUNDEB com Profissionais da Educação Básica	124.602.371,89	95.366.491,37	93.861.823,78	0,00	0,00
14 - Total das despesas Custeadas com FUNDEB - Impostos e Transferências de Impostos	125.892.371,89	96.416.857,24	94.787.232,26	0,00	0,00
15 - Total das despesas Custeadas com FUNDEB - Complementação da União -VAAF	0,00	0,00	0,00	0,00	0,00
16 - Total das despesas Custeadas com FUNDEB - Complementação da União -VAAT	0,00	0,00	0,00	0,00	0,00
17 - Total das despesas Custeadas com FUNDEB - Complementação da União -VAAT - Aplicadas na Educação Infantil	0,00	0,00	0,00	0,00	0,00
18 - Total das despesas Custeadas com FUNDEB - Complementação da União -VAAT - Aplicadas em Despesa de Capital	0,00	0,00	0,00	0,00	0,00



ESTADO DE SERGIPE
PREFEITURA MUNICIPAL DE ARACAJU

RREO - ANEXO 8 LRF

Aplicação em Educação 2021

INDICADORES - Art. 212-A, inciso XI E § 3º - Constituição Federal	VALOR EXIGIDO (l)	VALOR APLICADO (j)	VALOR CONSIDERADO APÓS DEDUÇÕES (k)		% APLICADO (l)	
19 - Mínimo de 70% do FUNDEB na Remuneração dos Profissionais da Educação Básica	81.830.104,02	96.416.857,24	96.416.857,24		82,48%	
20 - Percentual de 50% da Complementação da União ao FUNDEB (VAAT) na Educação Infantil	0,00	0,00	0,00		%	
21 - Mínimo de 15% da Complementação da União ao FUNDEB - VATT em Despesas de Capital	0,00	0,00	0,00		%	
INDICADOR - Art.25, § 3º - Lei nº 14.113, de 2020 - (Máximo de 10% DE Superávit)	VALOR PERMITIDO (m)	VALOR NÃO APLICADO (n)	VALOR NÃO APLICADO APÓS AJUSTE (o)		% NÃO APLICADO (p)	
22 - Total da Receita Recebida e não Aplicada no Exercício	11.690.014,86	20.483.291,36	20.483.291,36		17,52%	
INDICADOR - Art. 25, § 3º - Lei nº 14.113, de 2020 - (Aplicação do Superavit de Exercício Anterior)	VALOR DE SUPERÁVIT PERMITIDO NO EXERCÍCIO ANTERIOR (q)	VALOR NÃO APLICADO NO EXERCÍCIO ANTERIOR (r)	VALOR DE SUPERÁVIT APLICADO ATÉ O 1º QUADRIM. (s)	VALOR APLICADO ATÉ O 1º QUADRIM. QUE INTEGRARÁ O LIMITE CF (t)	VALOR APLICADO APÓS O 1º QUADRIM. (u)	VALOR NÃO APLICADO (v)
23 - Total das Despesas custeadas com Superávit do FUNDEB	0,00	0,00	0,00	0,00	0,00	0,00
23.1 - Total das Despesas custeadas com FUNDEB - Impostos e Transferências de Impostos	0,00	0,00	0,00	0,00	0,00	0,00
23.2 - Total das Despesas custeadas com FUNDEB - Complementação da União (VAAF + VATT)	0,00	0,00	0,00	0,00	0,00	0,00
DESPESAS COM MANUTENÇÃO E DESENVOLVIMENTO DO ENSINO - MDE - CUSTEADAS COM RECEITA DE IMPOSTOS (EXCETO FUNDEB)						
DESPESAS COM AÇÕES TÍPICAS DE MDE - RECEITA DE IMPOSTOS - EXCETO FUNDEB (Por área de Atuação)	DOTAÇÃO ATUALIZADA (c)	DESPESAS EMPENHADAS No Exercício (d)	DESPESAS LIQUIDADAS No Exercício (e)	DESPESAS PAGAS No Exercício (f)	SALDO NÃO PROCESSADO (g)	
24 - EDUCAÇÃO INFANTIL	47.264.721,42	30.782.315,36	26.034.147,12	26.024.263,82	0,00	
24.1 - Creche	24.179.837,23	16.727.001,46	14.109.544,35	14.103.164,12	0,00	
24.2 - Pré-escola	23.084.884,19	14.055.313,90	11.924.602,77	11.921.099,70	0,00	
25 - ENSINO FUNDAMENTAL	119.715.126,87	89.539.326,15	66.731.398,79	64.239.233,04	0,00	
26 - TOTAL DAS DESPESAS COM AÇÕES TÍPICAS DE MDE (24+25)	166.979.848,29	120.321.641,51	92.765.545,91	90.263.496,86	0,00	
APURAÇÃO DAS DESPESAS PARA FINS DE LIMITE MÍNIMO CONSTITUCIONAL			VALOR			
27 - TOTAL DAS DESPESAS DE MDE CUSTEADAS COM RECURSOS DE IMPOSTOS (FUNDEB E RECEITA DE IMPOSTOS)			189.182.403,15			
28 - RESULTADO LÍQUIDO DAS TRANSFERÊNCIAS DO FUNDEB			4.816.315,20			
29 - RESTOS A PAGAR NÃO PROCESSADOS INSCRITOS NO EXERCÍCIO SEM DISPONIBILIDADE FINANCEIRA DE RECURSOS DO FUNDEB IMPOSTOS			0,00			
30 - RESTOS A PAGAR NÃO PROCESSADOS INSCRITOS NO EXERCÍCIO SE, DISPONIBILIDADE FINANCEIRA DE RECURSOS DE IMPOSTOS			0,00			
31 - (-) CANCELAMENTO, NO EXERCÍCIO DE RESTOS A PAGAR INSCRITOS COM DISPONIBILIDADE DE RECURSOS DE IMPOSTOS VINCULADOS AO ENSINO			0,00			
32 - TOTAL DAS DESPESAS PARA FINS DE LIMITE (27- (28 + 29 + 30 + 31)			184.366.087,95			
APURAÇÃO DO LIMITE MÍNIMO CONSTITUCIONAL	VALOR EXIGIDO (X)	VALOR APLICADO (w)		% APLICADO (y)		
33- APLICAÇÃO EM MDE SOBRE A RECEITA DE IMPOSTOS	284.802.176,65	184.366.087,95		16,18%		



ESTADO DE SERGIPE
PREFEITURA MUNICIPAL DE ARACAJU

RREO - ANEXO 8 LRF

Aplicação em Educação 2021

RESTOS A PAGAR INSCRITOS EM EXERCÍCIOS ANTERIORES COM DISPONIBILIDADE FINANCEIRA DE RECURSOS DE IMPOSTOS E DO FUNDEB	SALDO INICIAL (z)	RP LIQUIDADOS (aa)	RP PAGOS (ab)	RP CANCELADOS (ac)	SALDO FINAL (ad)
34 - RESTOS A PAGAR DE DESPESAS COM MDE	13.447.788,00	9.485.812,16	9.729.997,41	0,00	3.717.790,59
34.1 - Executadas com Recursos de Impostos e Transferências de Impostos	9.697.788,00	5.735.812,16	5.979.997,41	0,00	3.717.790,59
34.2 - Executadas com Recursos do FUNDEB - Impostos	3.750.000,00	3.750.000,00	3.750.000,00	0,00	0,00
34.3 - Executadas com Recursos do FUNDEB - Complementação da União (VAAT + VAAF)	0,00	0,00	0,00	0,00	0,00
TOTAL GERAL DAS DESPESAS COM EDUCAÇÃO MDE E FUNDEB	DOTAÇÃO ATUALIZADA (c)	DESPESAS EMPENHADAS No Exercício (d)	DESPESAS LIQUIDADAS No Exercício (e)	DESPESAS PAGAS No Exercício (f)	SALDO NÃO PROCESSADO (g)
35 TOTAL GERAL DAS DESPESAS COM EDUCAÇÃO MDE E FUNDEB (12+26)	327.476.265,03	270.001.099,40	205.361.655,27	201.230.081,24	0,00
35.1 - Despesas Correntes	294.293.600,60	257.468.258,84	197.143.099,18	193.024.078,44	0,00
35.1.1 - Pessoal Ativo	199.641.495,08	183.072.828,64	145.003.812,74	143.231.448,10	0,00
35.1.2 - Pessoal Inativos	0,00	0,00	0,00	0,00	0,00
35.1.3 - Transferências às instituições comunitárias, confessionais ou filantrópicas sem fins lucrativos	1.700.000,00	1.103.767,52	1.094.057,52	1.075.570,80	0,00
35.1.4 - Outras Despesas Correntes	92.952.105,52	73.291.662,68	51.045.228,92	48.717.059,54	0,00
35.2 - Despesas de Capital	33.182.664,43	12.532.840,56	8.218.556,09	8.206.002,80	0,00
35.2.1 - Transferências às instituições comunitárias, confessionais ou filantrópicas sem fins lucrativos	1.501.000,00	889.537,08	889.537,08	881.614,20	0,00
35.2.2 - Outras Despesas Capital	31.681.664,43	11.643.303,48	7.329.019,01	7.324.388,60	0,00
CONTROLE DA DISPONIBILIDADE FINANCEIRA E CONCILIAÇÃO BANCÁRIA	FUNDEB			MDE	
36 - Disponibilidade Financeira em 31 de Dezembro de 2020	4.450.815,97			245.017,62	
37 - (+) Ingresso de Recursos no Exercício (orçamentário)	116.900.148,60			115.992.726,94	
38 - (-) Pagamentos Efetuados no Exercício (orçamentário e restos a pagar)	98.537.232,26			112.422.746,39	
39 - (=) Disponibilidade Financeiro no Exercício	22.813.732,31			3.814.998,17	
39 - (+) Ajuste Positivos (Retenções e Outros Valores Extraorçamentários)	18.589.963,42			9.278.029,02	
40 - (-) Ajuste Negativos (Outros Valores Extraorçamentários)	14.808.913,44			9.239.283,86	
41 - (=) Saldo Financeiro Conciliado (Saldo Bancário)	26.594.782,29			3.853.743,33	

FONTE: SEMFAZ - COGOF

EMISSÃO: 15/10/2021 10H00

Nota Explicativa:

- O Anexo 8 Demonstrativo das Receitas e Despesas com Manutenção e Desenvolvimento do Ensino - MDE consta as seguintes fontes: 1111000 Receitas de Impostos e de Transferências, de Impostos - Educação 11120000 Transferências do FUNDEB, 1113000 Transferências do FUNDEB, 115000 Impostos - Remuneração de Dep. Bancários e 1151000 Transferências do FUNDEB Remuneração de Depósitos Bancárias
- No quadro Controle das Disponibilidades Financeira e Conciliação Bancária foi incluído a coluna MDE (receita orçamentária(repasse)+ rendimentos aplicação MDE) Na linha pagamento efetuados no exercício estão despesas orçamentária + restos a pagar + despesas com merenda)
- Na coluna MDE das Disponibilidade Financeira na linha Pagamentos efetuados no exercício: Consta os pagamentos do Programa Merenda Escolar.
- No campo Total Geral das Despesas com Educação MDE e FUNDEB estão incluídas as despesas com programas merenda escolar.



ESPECIFICAÇÃO	SEG	EXECUÇÃO NO EXERCÍCIO DE 2021												NO EXERCÍCIO	
		JAN/21	FEV/21	MAR/21	ABR/21	MAI/21	JUN/21	JUL/21	AGO/21	SET/21	OUT/21	NOV/21	DEZ/21		
RECEITA ORÇAMENTÁRIA ARRECADADA															
33904100 Contribuições		0,00	0,00	0,00	0,00	0,00	0,00	0,00	0,00	0,00	0,00	0,00	0,00	0,00	0,00
33904700 Obrigações Tributárias e Contributivas		0,00	105,21	0,00	0,00	0,00	0,00	0,00	0,00	0,00	0,00	0,00	0,00	0,00	0,00
33904900 Auxílio-transporte		4.030,95	3.870,90	3.857,70	3.606,90	3.727,35	3.522,75	3.791,70	4.536,95	3.300,00	0,00	0,00	0,00	0,00	34.282,20
33909200 Despesas de Exercícios Anteriores		270.848,26	524.798,27	21.478,26	5.695,24	1.076,28	0,00	0,00	0,00	0,00	0,00	0,00	0,00	0,00	823.896,31
33909300 Indenizações e Restituições		0,00	0,00	0,00	0,00	3.324,64	0,00	0,00	0,00	0,00	0,00	0,00	0,00	0,00	3.324,64
40000000 DESPESAS DE CAPITAL		0,00	0,00	1.464,95	0,00	6.031,01	2.152,68	11.670,86	1.460,12	4.258,90	0,00	0,00	0,00	0,00	27.038,52
44000000 INVESTIMENTOS		0,00	0,00	1.464,95	0,00	6.031,01	2.152,68	11.670,86	1.460,12	4.258,90	0,00	0,00	0,00	0,00	27.038,52
44500000 TRANSFERÊNCIAS A INSITUIÇÕES PRIVADAS SEM FINS LUCRATIVOS		0,00	0,00	0,00	0,00	0,00	0,00	0,00	0,00	0,00	0,00	0,00	0,00	0,00	0,00
44504100 Contribuições		0,00	0,00	0,00	0,00	0,00	0,00	0,00	0,00	0,00	0,00	0,00	0,00	0,00	0,00
44900000 APLICAÇÕES DIRETAS		0,00	0,00	1.464,95	0,00	6.031,01	2.152,68	11.670,86	1.460,12	4.258,90	0,00	0,00	0,00	0,00	27.038,52
44904000 Serviços de Tecnologia da Informação e Comunicação PJ		0,00		0,00	0,00	0,00	0,00	7.880,00	0,00	0,00	0,00	0,00	0,00	0,00	7.880,00
44905100 Obras e Instalações		0,00		1.464,95	0,00	1.593,21	2.152,68	275,86	1.460,12	3.768,90	0,00	0,00	0,00	0,00	10.715,72
44905200 Equipamentos e Material Permanente		0,00	0,00	0,00	0,00	4.437,80	0,00	3.515,00	0,00	490,00	0,00	0,00	0,00	0,00	8.442,80
44909200 Despesas de Exercícios Anteriores		0,00	0,00	0,00	0,00	0,00	0,00	0,00	0,00	0,00	0,00	0,00	0,00	0,00	0,00
TOTAL	(F)	5.866.094,61	9.413.811,00	12.601.244,32	9.818.059,92	10.213.209,97	10.796.003,04	9.607.511,77	10.908.099,96	11.037.717,17	0,00	0,00	0,00	0,00	90.261.702,76
RESTOS A PAGAR QUITADOS NO EXERCÍCIO															
Educação Infantil	(G)	243.271,81	0,00	0,00	913,44	0,00	0,00	0,00	0,00	0,00	0,00	0,00	0,00	0,00	244.185,25
Ensino Fundamental	(H)	4.735.812,16	0,00	0,00	0,00	0,00	0,00	0,00	0,00	0,00	0,00	0,00	0,00	0,00	4.735.812,16
Demais Despesas Consideradas na MDE	(I)	1.000.000,00	0,00	0,00	0,00	0,00	0,00	0,00	0,00	0,00	0,00	0,00	0,00	0,00	1.000.000,00
TOTAL	(J)	5.979.083,97	0,00	0,00	913,44	0,00	0,00	0,00	0,00	0,00	0,00	0,00	0,00	0,00	5.979.997,41
OUTROS RECEBIMENTOS															
Retenção e Consignações a Recolher		586.115,37	966.961,94	1.513.077,26	1.097.710,94	1.035.831,28	933.107,60	1.113.704,29	952.767,47	1.078.619,33	0,00	0,00	0,00	0,00	9.277.894,48
Indenizações e restituições de despesas		0,00	0,00	0,00	0,00	0,00	0,00	0,00	0,00	0,00	0,00	0,00	0,00	0,00	0,00
Rendimentos de aplicação financeiras		0,00	0,00	0,00	0,00	35.022,89	31.917,92	24.316,56	37.445,97	21.359,14	0,00	0,00	0,00	0,00	150.062,48
Receita de alienação de Bens Móveis e/ou bens imóveis		0,00	0,00	0,00	0,00	0,00	0,00	0,00	0,00	0,00	0,00	0,00	0,00	0,00	0,00
Outros recebimentos (a especificar)		0,00	0,00	0,00	0,00	0,00	0,00	0,00	0,00	0,00	0,00	0,00	0,00	0,00	0,00
TOTAL	(K)	586.115,37	966.961,94	1.513.077,26	1.097.710,94	1.070.854,17	965.025,52	1.138.020,85	990.213,44	1.099.978,47	0,00	0,00	0,00	0,00	9.427.955,96
OUTROS PAGAMENTOS															
Recolhimento de Retenções e Consignações		457.275,95	1.233.958,60	1.618.595,30	1.226.761,51	1.247.582,63	802.285,70	1.006.569,29	1.138.597,01	507.657,87	0,00	0,00	0,00	0,00	9.239.288,86
Outros Pagamentos		0,00	0,00	0,00	0,00	0,00	0,00	0,00	0,00	0,00	0,00	0,00	0,00	0,00	0,00
TOTAL	(L)	457.275,95	1.233.958,60	1.618.595,30	1.226.761,51	1.247.582,63	802.285,70	1.006.569,29	1.138.597,01	507.657,87	0,00	0,00	0,00	0,00	9.239.288,86
RESTOS A PAGAR INSCRITOS NO EXERCÍCIO															
Educação Infantil		0,00	0,00	0,00	0,00	0,00	0,00	0,00	0,00	0,00	0,00	0,00	0,00	0,00	0,00
Ensino Fundamental		0,00	0,00	0,00	0,00	0,00	0,00	0,00	0,00	0,00	0,00	0,00	0,00	0,00	0,00
Demais Despesas Consideradas na MDE		0,00	0,00	0,00	0,00	0,00	0,00	0,00	0,00	0,00	0,00	0,00	0,00	0,00	0,00
Saldo atual disponível na conta bancária, conforme registro contábil															3.882.748,33
APURAÇÃO		%													
Recursos aplicados nos níveis prioritários de atuação (art. 211 da CF)	$N = (B+C+D+G+H+I)$	21.251.434,82	18.870.327,07	21.767.469,94	18.433.197,91	18.184.998,45	19.082.013,71	16.522.381,70	20.651.755,38	18.091.472,78	0,00	0,00	0,00	0,00	172.855.051,76
Percentual dos recursos aplicados nos níveis prioritários de atuação	$O = (N/A \times 100)$	11,39%	14,68%	17,31%	15,54%	15,87%	16,48%	13,31%	17,06%	17,39%	#DIV/0!	#DIV/0!	#DIV/0!	#DIV/0!	18,7%
Recursos aplicados na Manutenção e Desenvolvimento do Ensino	$P = (B+I+J)$	23.700.016,09	23.474.108,80	25.833.118,98	22.699.155,07	22.376.347,18	23.204.775,51	20.473.774,67	24.397.208,23	21.925.553,23	0,00	0,00	0,00	0,00	208.441.011,76
Percentual dos recursos aplicados na MDE (c/ inativos e pensionistas do magisterio)	$Q = (P/A \times 100)$	12,70%	18,26%	20,54%	19,14%	19,52%	20,04%	16,49%	20,16%	21,07%	#DIV/0!	#DIV/0!	#DIV/0!	#DIV/0!	18,7%

Assinado por #
Para verificar a





ESPECIFICAÇÃO	EXECUÇÃO NO EXERCÍCIO DE 2021												
	JAN/21	FEV/21	MAR/21	ABR/21	MAI/21	JUN/21	JUL/21	AGO/21	SET/21	OUT/21	NOV/21	DEZ/21	NO EXERCÍCIO
17 - SECRETARIA MUNICIPAL DA EDUCAÇÃO MERENDA ESCOLAR													
17101 - SECRETARIA MUNICIPAL DE EDUCAÇÃO - INFANTIL	873.809,00	859.379,20	0,00	791.782,60	0,00	808.541,00	814.723,20	824.041,40	848.039,83	0,00	0,00	0,00	5.820.316,23
2055-Fornecimento e Manutenção da Merenda Escolar da Educação Infantil Vinculado à Creche	481.562,00	474.586,00	0,00	341.824,00	0,00	346.184,00	347.274,00	350.762,00	363.207,04	0,00	0,00	0,00	2.705.398,04
33903900 11110000-Outros Serviços de Terceiros - Pessoa Jurídica	481.562,00	474.586,00	0,00	341.824,00	0,00	346.184,00	347.274,00	350.762,00	363.207,04	0,00	0,00	0,00	2.705.398,04
2146-Fornecimento e Manutenção da Merenda Escolar da Educação Infantil Vinculado à Pré-Escola	392.247,00	384.793,20	0,00	449.958,60	0,00	462.357,00	467.449,20	473.279,40	484.832,79	0,00	0,00	0,00	3.114.919,19
33903900 11110000-Outros Serviços de Terceiros - Pessoa Jurídica	392.247,00	384.793,20	0,00	449.958,60	0,00	462.357,00	467.449,20	473.279,40	484.832,79	0,00	0,00	0,00	3.114.919,19
17101 - SECRETARIA MUNICIPAL DE EDUCAÇÃO - FUNDAMENTAL	1.227.072,60	1.180.357,20	0,00	1.391.130,00	0,00	1.402.569,00	1.385.595,00	1.388.694,60	1.429.731,09	0,00	0,00	0,00	9.405.164,49
2074-Fornecimento e Manutenção da Merenda Escolar do Ensino Fundamental	1.227.072,60	1.180.357,20	0,00	1.391.130,00	0,00	1.402.569,00	1.385.595,00	1.388.694,60	1.429.731,09	0,00	0,00	0,00	9.405.164,49
33903900 11110000-Outros Serviços de Terceiros - Pessoa Jurídica	1.227.072,60	1.180.357,20	0,00	1.391.130,00	0,00	1.402.569,00	1.385.595,00	1.388.694,60	1.429.731,09	0,00	0,00	0,00	9.405.164,49
2152-Fornecimento e Manutenção da Merenda Escolar Vinculada à Educação Integral	0,00	0,00	0,00	0,00	0,00	0,00	0,00	0,00	0,00	0,00	0,00	0,00	0,00
33903900 11110000-Outros Serviços de Terceiros - Pessoa Jurídica	0,00	0,00	0,00	0,00	0,00	0,00	0,00	0,00	0,00	0,00	0,00	0,00	0,00
17101 - SECRETARIA MUNICIPAL DE EDUCAÇÃO - DEMAIS DESPESAS	113.504,40	116.013,60	0,00	118.449,00	0,00	149.518,80	153.282,60	157.267,80	145.732,20	0,00	0,00	0,00	953.788,40
2421-Fornecimento e Manutenção da Merenda Escolar da Educação de Jovens e Adultos	113.504,40	116.013,60	0,00	118.449,00	0,00	149.518,80	153.282,60	157.267,80	145.732,20	0,00	0,00	0,00	953.788,40
33903900 11110000-Outros Serviços de Terceiros - Pessoa Jurídica	113.504,40	116.013,60	0,00	118.449,00	0,00	149.518,80	153.282,60	157.267,80	145.732,20	0,00	0,00	0,00	953.788,40
2422-Fornecimento e Manutenção da Merenda Escolar da Educação Especial - Atendimento Educacional	0,00	0,00	0,00	0,00	0,00	0,00	0,00	0,00	18,00	0,00	0,00	0,00	18,00
33903900 11110000-Outros Serviços de Terceiros - Pessoa Jurídica	0,00	0,00	0,00	0,00	0,00	0,00	0,00	0,00	18,00	0,00	0,00	0,00	18,00
TOTAL	2.214.386,00	2.155.750,00	0,00	2.301.361,60	0,00	2.360.628,80	2.353.600,80	2.370.003,80	2.423.521,12	0,00	0,00	0,00	16.179.252,12
TOTAL GERAL DAS DESPESAS ORÇAMENTÁRIAS PAGAS COM MDE	8.080.480,61	11.569.561,00	12.601.244,32	12.119.421,52	10.213.209,97	13.156.631,84	11.961.112,57	13.278.103,76	13.461.238,29	0,00	0,00	0,00	106.441.008,88
TOTAL GERAL DAS DESPESAS ORÇAMENTÁRIAS PAGAS MAIS EXTRAS E RESTOS A PAGAR COM MDE	8.537.756,56	12.803.519,60	14.219.839,62	13.346.183,03	11.460.792,60	13.958.917,54	12.967.681,86	14.416.700,77	13.968.896,16	0,00	0,00	0,00	115.680.287,74
NOTA EXPLICATIVA:	<p>FONTES:SEMPFAZ/COGEOF 15/10/2021 10H10</p> <p>(1) Demonstra as despesas da MDE, empenhadas pagas no exercício, com exceção das despesas do FUNDEB.</p> <p>* Os níveis de ensino que compõem a atuação prioritária do Município são a educação infantil e o ensino fundamental Art. 211, §§ 2º e 3º DA CF)</p> <p>* Despesas não computadas do programa merenda escolar</p>												

Assinado por 1 pessoa: ANTONIO SILVA ROCHA
Para verificar a validade das assinaturas, acesse <https://portaltransparencia.aracaju.se.gov.br>





ESTADO DE SERGIPE
PREFEITURA MUNICIPAL DE ARACAJU
DEMONSTRATIVO DOS REPASSES PARA MDE 2021

DATA	NO DIA	NO MÊS	%
11/01/2021	4.000.000,00	4.000.000,00	25%
20/01/2021	349.359,57	4.349.359,57	25%
28/01/2021	4.000.000,00	8.349.359,57	25%
28/01/2021	10.150.640,43	18.500.000,00	25%
02/02/2021	167.219,67	18.667.219,67	25%
10/02/2021	3.000.000,00	21.667.219,67	25%
19/02/2021	3.000.000,00	24.667.219,67	25%
24/02/2021	9.619.804,09	34.287.023,76	25%
10/03/2021	3.000.000,00	37.287.023,76	25%
19/03/2021	3.000.000,00	40.287.023,76	25%
19/03/2021	168.978,61	40.456.002,37	25%
29/03/2021	9.653.105,76	50.109.108,13	25%
09/04/2021	3.000.000,00	53.109.108,13	25%
20/04/2021	170.531,72	53.279.639,85	25%
20/04/2021	3.000.000,00	56.279.639,85	25%
29/04/2021	9.619.804,09	65.899.443,94	25%
10/05/2021	3.000.000,00	68.899.443,94	25%
20/05/2021	171.279,72	69.070.723,66	25%
20/05/2021	3.000.000,00	72.070.723,66	25%
27/05/2021	9.530.435,41	81.601.159,07	25%
10/06/2021	3.000.000,00	84.601.159,07	25%
18/06/2021	169.037,33	84.770.196,40	25%
18/06/2021	3.000.000,00	87.770.196,40	25%
09/07/2021	3.000.000,00	90.770.196,40	25%
20/07/2021	3.000.000,00	93.770.196,40	25%
20/07/2021	169.562,07	93.939.758,47	25%
28/07/2021	9.553.669,57	103.493.428,04	25%
10/08/2021	3.000.000,00	106.493.428,04	25%
20/08/2021	172.802,00	106.666.230,04	25%
20/08/2021	3.000.000,00	109.666.230,04	25%
10/09/2021	3.000.000,00	112.666.230,04	25%
20/09/2021	176.434,42	112.842.664,46	25%
20/09/2021	3.000.000,00	115.842.664,46	25%
	0,00	115.842.664,46	25%
	0,00	115.842.664,46	25%
	0,00	115.842.664,46	25%
	0,00	115.842.664,46	25%
	0,00	115.842.664,46	25%
	0,00	115.842.664,46	25%
	0,00	115.842.664,46	25%
	0,00	115.842.664,46	25%





DEMONSTRATIVOS DAS RECEITAS E DESPESAS COM INATIVOS E PENSÕES DO MAGISTÉRIO DOS PLANOS FINANCEIRO E PREVIDENCIÁRIO

Valores em Reais

PLANO FINANCEIRO	EXERCÍCIO/2021													
	JANEIRO	FEVEREIRO	MARÇO	ABRIL	MAIO	JUNHO	JULHO	AGOSTO	SETEMBRO	OUTUBRO	NOVEMBRO	13º	DEZEMBRO	TOTAL
A) RECEITAS	5.473.135	5.423.270	5.378.688	5.278.993	5.178.935	5.070.954	5.894.820	4.882.956	4.686.777	0	0	0	0	47.268.526
Contribuição Social Servidor Ativo	158.542	157.027	155.668	152.761	149.672	146.573	141.375	140.970	135.177	0	0	0	0	1.337.764
Contribuição Social Servidor Inativo	118.034	119.327	120.652	119.151	123.420	120.108	119.531	121.386	120.873	0	0	0	0	1.082.481
Contribuição Social Patronal	317.083	314.054	311.336	305.522	299.344	293.147	282.750	281.939	270.354	0	0	0	0	2.675.528
Contribuição Patronal Suplementar	4.879.476	4.832.863	4.791.032	4.701.559	4.606.498	4.511.126	5.351.165	4.338.661	4.160.374	0	0	0	0	42.172.753
B) DESPESAS	11.974.696	11.995.972	12.014.617	12.373.878	12.683.587	12.754.688	12.718.540	12.862.653	12.962.570	0	0	0	0	112.341.200
Inativos - Magistério	11.456.168	11.472.717	11.489.451	11.820.920	12.103.680	12.151.011	12.117.346	12.259.898	12.299.981	0	0	0	0	107.171.173
Pensões - Magistério	518.528	523.255	525.166	552.958	579.907	603.677	601.194	602.755	662.589	0	0	0	0	5.170.028
C) = (A-B) = DÉFICIT	-6.501.562	-6.572.702	-6.635.929	-7.094.885	-7.504.653	-7.683.734	-6.823.720	-7.979.697	-8.275.793	0	0	0	0	-65.072.674
PLANO PREVIDENCIÁRIO	EXERCÍCIO/2021													
	JANEIRO	FEVEREIRO	MARÇO	ABRIL	MAIO	JUNHO	JULHO	AGOSTO	SETEMBRO	OUTUBRO	NOVEMBRO	13º	DEZEMBRO	TOTAL
D) RECEITAS	1.719.842	1.713.786	1.705.915	1.711.813	1.724.617	1.726.071	1.728.777	1.737.421	1.743.777	0	0	0	0	15.512.019
Contribuição Social Servidor Ativo	573.216	571.197	568.574	570.540	574.808	575.292	576.176	579.057	581.176	0	0	0	0	5.170.081
Contribuição Social Servidor Inativo	194	194	194	194	194	194	249	249	249	0	0	0	0	1.908.051
Contribuição Social Patronal	1.146.432	1.142.394	1.137.147	1.141.079	1.149.615	1.150.585	1.152.352	1.158.114	1.162.352	0	0	0	0	10.340.071
E) DESPESAS	72.859	72.859	72.859	73.573	71.980	73.394	87.358	97.634	88.587	0	0	0	0	711.104,91
Inativos - Magistério	61.933	61.933	61.933	61.933	60.325	65.661	72.353	80.844	73.267,57	0	0	0	0	600.104,91
Pensões - Magistério	10.926	10.926	10.926	11.640	11.655	7.733	15.005	16.790	15.319,28	0	0	0	0	110.999,94
F) = (D-E) = SALDO	1.646.983	1.640.927	1.633.056	1.638.240	1.652.637	1.652.677	1.641.419	1.639.787	1.655.191	0	0	0	0	14.800.916

FONTE: SEMFAZ-COGOF

FONTE: SEMFAZ/COGEOF 15/10/2021 10H00





VERIFICAÇÃO DAS ASSINATURAS



Código para verificação: F02B-65E1-B997-B35C

Este documento foi assinado digitalmente pelos seguintes signatários nas datas indicadas:

- ✓ ANTONIO SILVA ROCHA (CPF 171.335.645-72) em 15/10/2021 10:31:24 (GMT-03:00)
Papel: Parte
Emitido por: Sub-Autoridade Certificadora 1Doc (Assinatura 1Doc)

Para verificar a validade das assinaturas, acesse a Central de Verificação por meio do link:

<https://aracaju.1doc.com.br/verificacao/F02B-65E1-B997-B35C>