



SAÚDE 2021



Apresentação

Apresentamos o Relatório das Despesas com Ações e Serviços Público de Saúde (ASPS). Em cumprimento a Lei Complementar nº 141/2012 e a Resolução nº 243/2013, do Tribunal de Contas

Aracaju, 30 de Novembro de 2021

Maternidade do 17 de Março humanizará acolhimento às gestantes e bebês



PREFEITURA DE ARACAJU

PREFEITO DE ARACAJU
Edvaldo Nogueira

VICE-PREFEITA
Katarina Feitosa

SECRETÁRIA MUNICIPAL DA SAÚDE
Waneska de Souza Barbosa

SECRETÁRIO MUNICIPAL DA FAZENDA
Jeferson Dantas Passos

COORD.GERAL DE EXECUC. ORÇ.FINANCEIA
Antonio Silva Rocha

COORD. DE OPERAÇÕES CONTÁBIES
Rafaela dos Santos Pereira

COORD. DE OPERAÇÕES BANCÁRIAS
Antonio A. Carvalho Santos

COORD DE ANÁLISE DA DESPESA
Evaldo Jose dos Santos

ASSESSORIA DE COMUNICAÇÃO
Luiza Carla Sampaio Ferreira



ESTADO DE SERGIPE
PREFEITURA MUNICIPAL DE ARACAJU

PAINEL

APLICAÇÃO EM AÇÕES DE SERVIÇOS PÚBLICOS DE SAÚDE PELA PREFEITURA DE ARACAJU

%APLICADO	11,44%				17,83%				18,80%				18,81%				20,40%				18,17%			
ESPECIFICAÇÃO	MARCELO DÉDA				EDVALDO NOGUEIRA				EDVALDO NOGUEIRA				JOÃO ALVES				EDVALDO NOGUEIRA				EDVALDO NOGUEIRA			
PERIODO	2001/2004				2005/2008				2009/2012				2013/2016				2017/2020				2021/2024			
A) DESPESAS COM ASPS	90.585				239.479				428.419				690.502				975.436				268.405			
B) RECEITA	791.491				1.343.116				2.273.598				3.651.637				4.782.589				1.477.546			
C) = (A / B) % APLICADO	11,44%				17,83%				18,84%				18,91%				20,40%				18,17%			
EXERCICIO	2001	2002	2003	2004	2005	2006	2007	2008	2009	2010	2011	2012	2013	2014	2015	2016	2017	2018	2019	2020	2021	2022	2023	
Despesa	13.896	16.903	24.759	35.027	43.317	49.181	64.677	82.304	76.595	86.525	108.833	156.466	158.091	173.025	185.659	173.727	212.047	264.325	241.439	267.612	268.405	0	0	
Receita *	163.355	190.267	207.054	230.815	269.877	294.151	341.859	437.229	429.925	507.993	606.240	729.440	803.478	879.692	960.169	1.008.298	1.041.273	1.199.887	1.253.600	1.259.112	1.477.546	0	0	

FONTE: SEMFAZ-COGOE F

* RECEITA DE IMPOSTOS E TRANSFERÊNCIAS CONSTITUCIONAIS

EMISSÃO: 17/12/2021 17H17

2

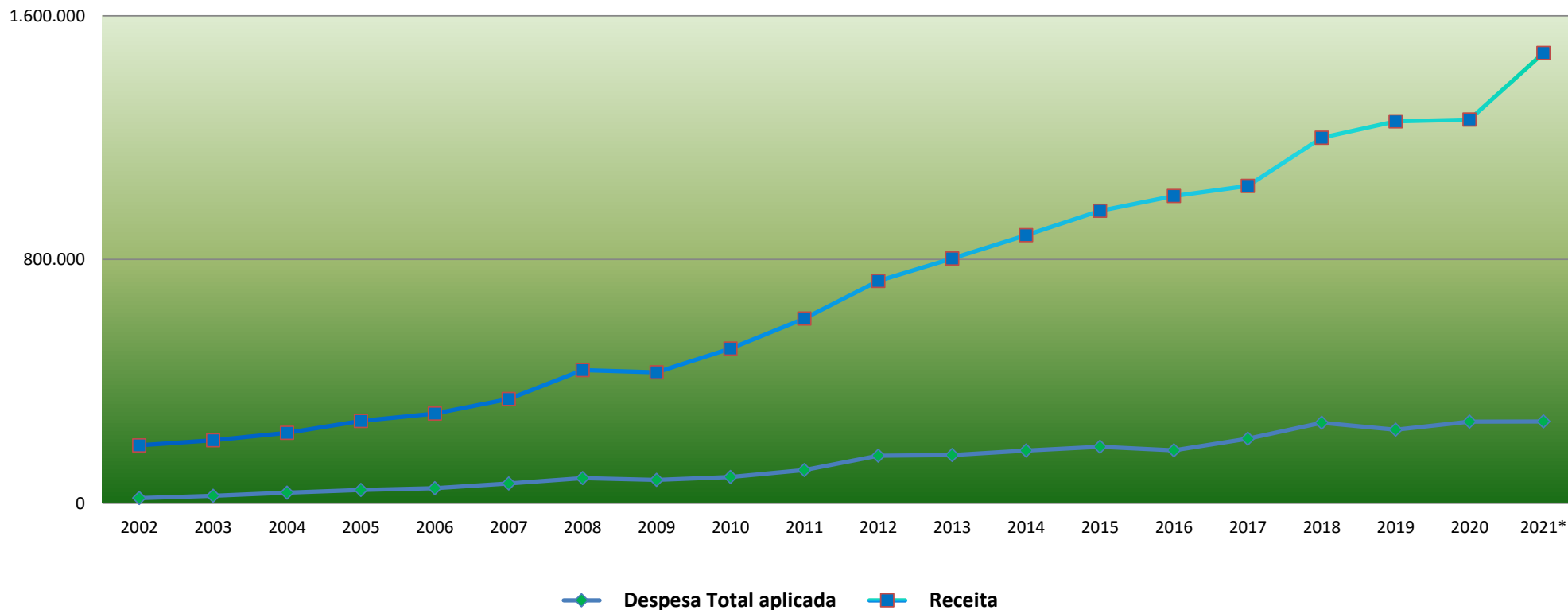
Assinado por: ANTONIO SILVIO ROCHA
Para verificar a validade das assinaturas, acesse <https://aracaju.1doc.com.br/verificacao/> e informe o código APCO-A13D-6B6A-9951





ESTADO DE SERGIPE
PREFEITURA MUNICIPAL DE ARACAJU

Evolução das Despesas com Ações e Serviços Públicos de Saúde 2002-2021- FR Tesouro



ADMINISTRAÇÃO====>	MARCELO DÉDA				EDVALDO NOGUEIRA				EDVALDO NOGUEIRA				JOÃO ALVES				EDVALDO NOGUEIRA				2021*
DESPESA COM AÇÕES E SERVIÇOS PÚBLICOS DE SAÚDE	2001	2002	2003	2004	2005	2006	2007	2008	2009	2010	2011	2012	2013	2014	2015	2016	2017	2018	2019	2020	2021*
Despesa Total aplicada	13.896	16.903	24.759	35.027	43.317	49.181	64.677	82.304	76.595	86.525	108.833	156.466	158.091	173.025	185.659	173.727	212.047	264.325	241.439	267.612	267.612
Receita	163.355	190.267	207.054	230.815	269.877	294.151	341.859	437.229	429.925	507.993	606.240	729.440	803.478	879.692	960.169	1.008.298	1.041.273	1.199.887	1.253.600	1.259.112	1.259.112
Percentual de aplicação efetivo	8,51%	8,88%	11,96%	15,18%	16,05%	16,72%	18,92%	18,82%	17,82%	17,03%	17,95%	21,45%	19,68%	19,67%	19,34%	17,23%	20,36%	22,03%	19,26%	21,25%	21,25%

FONTE:SEMFAZ-COGOE

* ESTIMATIVA DE RECEITA * DOTAÇÃO ATUAL

EMISSÃO: 14/12/2021 17H17

3

Assinado por: JOÃO SILVA ROCHA
Para verificação da autenticidade das assinaturas, acesse <https://aracaju.1doc.com.br/verificacao/> e informe o código ASCO-A13D-6B6A-9951

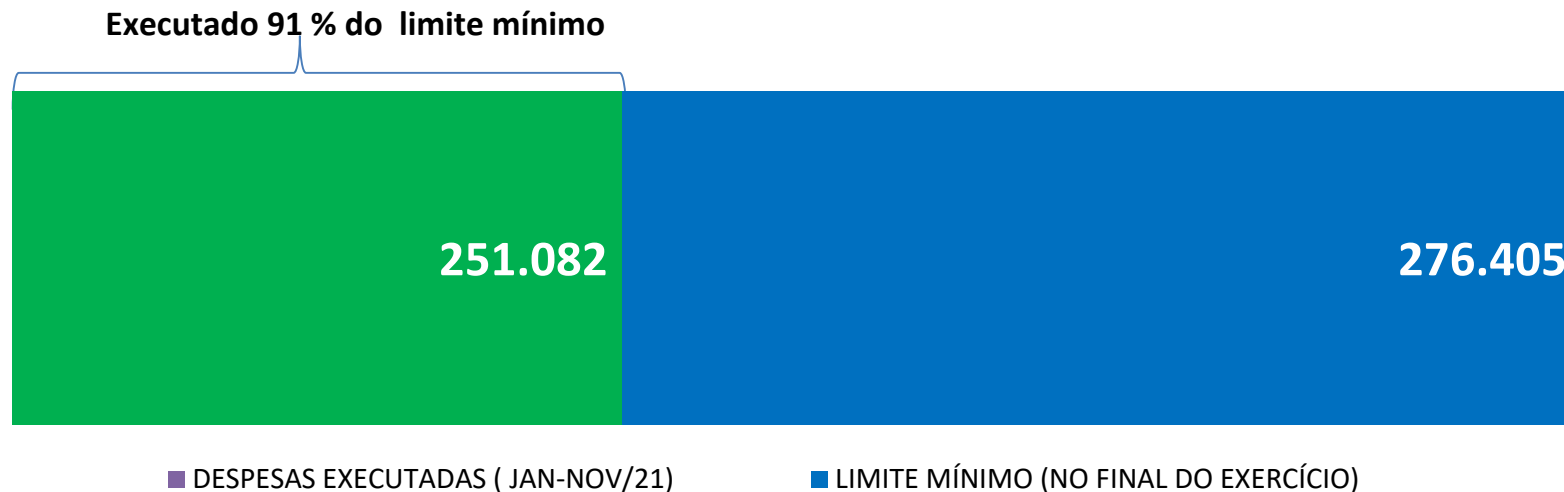




DESMONSTRATIVO DAS DESPESAS COM AÇÕES E SERVIÇOS PÚBLICOS DE SAÚDE (ASPS)

Minimo Constitucional de Gastos com Saúde e Despesas Executadas até Novembro /2021 (R\$ Milhões)

A Constituição Federal estabelece que, na vigência do Novo Regime Fiscal, os municípios devem aplicar em Ações e Serviços Públicos de Saúde (ASPS) o percentual de mínimo equivalente a 15% das receitas resultantes dos impostos e transferências de impostos. Tal verificação se faz às despesas liquidadas, acrescentando-se, ao final do exercício, o montante inscrito em restos a pagar não-processados.

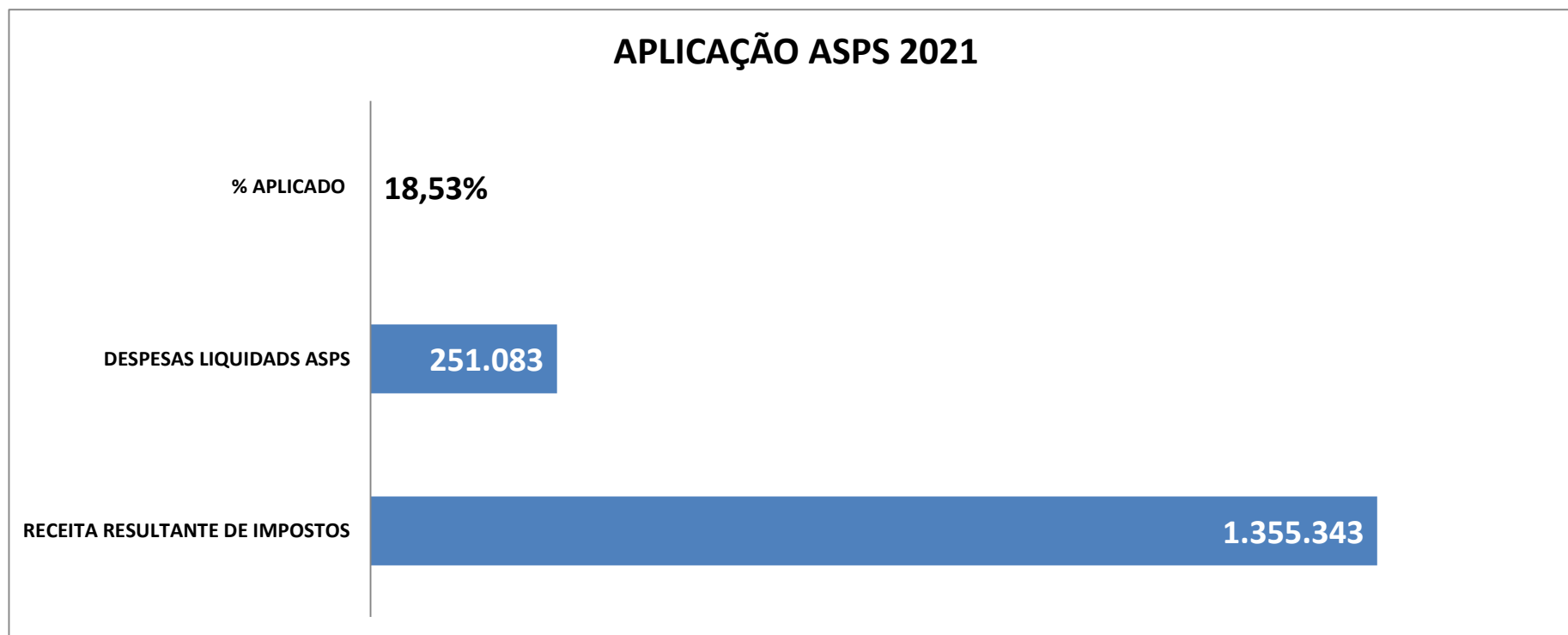




DESMONSTRATIVO DAS DESPESAS COM AÇÕES E SERVIÇOS PÚBLICOS DE SAÚDE (ASPS)

Minimo Constitucional de Gastos com Saúde e Despesas Executadas até Novembro/2021 (R\$ Milhões)

A Constituição Federal estabelece que, na vigência do Novo Regime Fiscal, os municípios devem aplicar em Ações e Serviços Públicos de Saúde (ASPS) o percentual de mínimo equivalente a 15% das receitas resultantes dos impostos e transferências de impostos. Tal verificação se faz às despesas liquidadas, acrescentando-se, ao final do exercício, o montante inscrito em restos a pagar não-processados.





ESTADO DE SERGIPE
PREFEITURA MUNICIPAL DE ARACAJU

RREO LRF - ANEXO 12 ASPS

RELATÓRIO DAS RECEITAS E DESPESAS COM AÇÕES E SERVIÇOS PÚBLICOS DE SAÚDE

RREO – ANEXO XII (LC nº 141/2012 art.35)

R\$ 1,00

RECEITAS RESULTANTES DE IMPOSTOS E TRANSFERÊNCIAS CONSTITUCIONAIS E LEGAIS	PREVISÃO INICIAL	PREVISÃO ATUALIZADA (a)	RECEITAS REALIZADAS	
			NO EXERCÍCIO: JAN-MAI/2021 (b)	% (b/a) x 100
RECEITA DE IMPOSTOS (I)	618.113.000,00	618.113.000,00	660.613.095,96	106,88%
RECEITA DE TRANSFERÊNCIAS CONSTITUCIONAIS E LEGAIS (II)	649.926.900,00	649.926.900,00	694.730.895,25	106,89%
TOTAL DAS RECEITAS RESULTANTES DE IMPOSTOS E TRANSFERÊNCIAS CONSTITUCIONAIS E LEGAIS - (III) = (I) + (II)	1.268.039.900,00	1.268.039.900,00	1.355.343.991,21	106,88%

DESPESAS COM AÇÕES E SERVIÇOS PÚBLICOS DE SAÚDE (ASPS) – POR SUBFUNÇÃO E CATEGORIA ECONÔMICA	DOTAÇÃO INICIAL	DOTAÇÃO ATUALIZADA A (c)	DESPESAS EMPENHADAS		DESPESAS LIQUIDADAS		DESPESAS PAGAS		Inscritas em Restos a Pagar não Process
			Até o bimestre (d)	% (d/c) x 100	Até o bimestre (e)	% (e/c) x 100	Até o bimestre (f)	% (f/c) x 100	
ATENÇÃO BÁSICA (IV)	122.276.500,00	99.518.712,71	97.423.004,60	97,89%	91.871.933,26	92,32%	90.309.801,37	90,75%	0,00
Despesas Correntes	121.876.500,00	99.005.393,99	96.910.717,38	97,88%	91.489.554,31	92,41%	89.947.322,42	90,85%	0,00
Despesas de Capital	400.000,00	513.318,72	512.287,22	99,80%	382.378,95	74,49%	362.478,95	70,61%	0,00
ASSISTÊNCIA HOSPITALAR E AMBULATORIAL (V)	79.645.030,00	106.441.211,98	104.510.716,92	98,19%	99.273.146,64	93,27%	96.854.604,89	90,99%	0,00
Despesas Correntes	75.860.330,00	101.311.753,58	99.755.276,02	98,46%	96.083.666,31	94,84%	94.315.671,06	93,09%	0,00
Despesas de Capital	3.784.700,00	5.129.458,40	4.755.440,90	92,71%	3.189.480,33	62,18%	2.538.933,83	49,50%	0,00
SUORTE PROFILÁTICO E TERAPÊUTICO (VI)	2.152.500,00	1.618.380,19	1.609.358,16	99,44%	1.531.209,31	94,61%	1.350.906,36	83,47%	0,00
Despesas Correntes	1.552.500,00	1.617.500,00	1.609.358,16	99,50%	1.531.209,31	94,67%	1.350.906,36	83,52%	0,00
Despesas de Capital	600.000,00	880,19	0,00	0,00%	0,00	0,00%	0,00	0,00%	0,00
VIGILÂNCIA SANITÁRIA (VII)	7.014.700,00	15.831.400,00	14.699.008,71	92,85%	14.182.634,39	89,59%	13.977.413,73	88,29%	0,00
Despesas Correntes	7.011.700,00	15.828.400,00	14.699.008,71	92,86%	14.182.634,39	89,60%	13.977.413,73	88,31%	0,00
Despesas de Capital	3.000,00	3.000,00	0,00	0,00%	0,00	0,00%	0,00	0,00%	0,00
VIGILÂNCIA EPIDEMIOLÓGICA (VIII)	0,00	0,00	0,00	0,00%	0,00	0,00%	0,00	0,00%	0,00
Despesas Correntes	0,00	0,00	0,00	0,00%	0,00	0,00%	0,00	0,00%	0,00
Despesas de Capital	0,00	0,00	0,00	0,00%	0,00	0,00%	0,00	0,00%	0,00
ALIMENTAÇÃO E NUTRIÇÃO (IX)	0,00	0,00	0,00	0,00%	0,00	0,00%	0,00	0,00%	0,00
Despesas Correntes	0,00	0,00	0,00	0,00%	0,00	0,00%	0,00	0,00%	0,00
Despesas de Capital	0,00	0,00	0,00	0,00%	0,00	0,00%	0,00	0,00%	0,00
OUTRAS SUBFUNÇÕES (X)	42.552.850,00	52.995.322,03	50.622.856,87	95,52%	44.223.865,29	83,45%	43.672.627,07	82,41%	0,00
Despesas Correntes	40.286.000,00	49.765.454,37	47.788.122,49	96,03%	41.684.344,39	83,76%	41.184.625,09	82,76%	0,00
Despesas de Capital	2.266.850,00	3.229.867,66	2.834.734,38	87,77%	2.539.520,90	78,63%	2.488.001,98	77,03%	0,00
TOTAL (XI) = (IV + V + VI + VII + VIII + IX + X)	253.641.580,00	276.405.026,91	268.864.945,26	97,27%	251.082.788,89	90,84%	246.165.353,42	89,06%	0,00



ESTADO DE SERGIPE
PREFEITURA MUNICIPAL DE ARACAJU

RREO LRF - ANEXO 12 ASPS

RELATÓRIO DAS RECEITAS E DESPESAS COM AÇÕES E SERVIÇOS PÚBLICOS DE SAÚDE

RREO – ANEXO XII (LC nº 141/2012 art.35)

R\$ 1,00

<u>APURAÇÃO DO CUMPRIMENTO DO LIMITE MÍNIMO PARA APLICAÇÃO EM ASPS</u>	DESPESAS EMPENHADAS (d)	DESPESAS LIQUIDADAS (e)	DESPESAS PAGAS (f)
Total das Despesas com ASPS (XII) = (XI)	268.864.945,26	251.082.788,89	246.165.353,42
(-) Restos a Pagar Não Processados Inscritos Indevidamente no Exercício sem Disponibilidade Financeira (XIII)	0,00	0,00	0,00
(-) Despesas Custeadas com Recursos Vinculados à Parcela do Percentual Mínimo que não foi Aplicada em ASPS em Exercícios Anteriores (XIV)	0,00	0,00	0,00
(-) Despesas Custeadas com Disponibilidade de Caixa Vinculada aos Restos a Pagar Cancelados (XV)	0,00	0,00	0,00
(=) VALOR APLICADO EM ASPS (XVI) = (XII - XIII - XIV - XV)	268.864.945,26	251.082.788,89	246.165.353,42
Despesa Mínima a ser Aplicada em ASPS (XVII) = (III) x 15% (LC 141/2012)	0,00	203.301.598,68	
Despesa Mínima a ser Aplicada em ASPS (XVII) = (III) x 15% (Lei Orgânica Municipal)	0,00	203.301.598,68	
Diferença entre o Valor Aplicado e a Despesa Mínima a ser Aplicada (XVIII) = (XVI (d ou e) - XVII) ¹	65.563.346,58	47.781.190,21	
Limite não Cumprido (XIX) = (XVIII) (Quando valor for inferior a zero)			-
PERCENTUAL DA RECEITA DE IMPOSTOS E TRANSFERÊNCIAS CONSTITUCIONAIS E LEGAIS APLICADO EM ASPS (XVI / III)*100 (mínimo de 15% conforme LC nº 141/2012 ou % da Lei Orgânica Municipal)	19,84%	18,53%	

EXECUÇÃO DE RESTOS A PAGAR

<u>EXERCÍCIO DO EMPENHO²</u>	Valor Mínimo para aplicação em ASPS (m)	Valor aplicado em ASPS no exercício (n)	Valor aplicado além do limite mínimo (o) = (n - m), se < 0,	Total inscrito em RP no exercício (p)	RPNP Inscritos Indevidamente e no Exercício sem Disponibilidade de Financeira	Valor inscrito em RP considerado no Limite (r) = (p - (o + q)) se < 0,	Total de RP pagos (s)	Total de RP a pagar (t)	Total de RP cancelados ou prescritos (u)	Diferença entre o valor aplicado além do limite e o total de RP cancelados (v) = ((o + q) - u)
Empenhos de 2021 (regra nova)	268.864.945,26	251.082.788,89	0,00	-	-	-	-	-	-	-
Empenhos de 2020	188.866.919,72	267.121.896,58	78.254.976,86	5.401.193,53	-	-	4.563.957,66	837.235,87	584.823,21	77.670.150,65
Empenhos de 2019	188.040.083,60	246.323.634,67	58.283.551,07	5.804.211,60	-	-	5.015.421,17	788.790,43	0,21	58.283.550,86
Empenhos de 2018	176.164.372,40	260.960.965,07	84.796.592,67	7.802.197,23	-	-	7.787.599,37	13.914,56	783,30	84.795.809,37
Empenhos de 2017	152.943.262,10	225.875.231,91	72.931.969,81	13.827.852,82	-	-	13.347.499,68	320.664,00	159.689,31	72.772.280,50
Empenhos de 2016 e anteriores	148.499.301,83	173.727.357,65	25.228.055,82	45.320.344,44	-	-	26.953.137,16	9.858.572,48	8.508.634,81	16.719.421,01

FONTE: SEMFAZ-COGOEf

EMIÇÃO: 14/12/2021 17H17

6

Assinado por: APTENIO SILVA ROCHA





ESTADO DE SERGIPE
PREFEITURA MUNICIPAL DE ARACAJU
DEMONSTRATIVO DOS REPASSES PARA FMS 2021

DATA	NO DIA	NO MÊS	%
11/01/2021	3.000.000,00	3.000.000,00	20%
20/01/2021	959.218,51	3.959.218,51	20%
28/01/2021	3.000.000,00	6.959.218,51	20%
28/01/2021	13.040.781,49	20.000.000,00	20%
02/02/2021	910.075,79	20.910.075,79	20%
10/02/2021	3.000.000,00	23.910.075,79	20%
19/02/2021	3.000.000,00	26.910.075,79	20%
24/02/2021	13.089.924,21	40.000.000,00	20%
19/03/2021	3.000.000,00	43.000.000,00	20%
19/03/2021	2.634.870,75	45.634.870,75	20%
19/03/2021*	365.512,25	46.000.383,00	20%
19/03/2021	923.091,20	46.923.474,20	20%
29/03/2021	13.076.908,80	60.000.383,00	20%
09/04/2021	3.000.000,00	63.000.383,00	20%
20/04/2021	921.120,90	63.921.503,90	20%
20/04/2021	2.982.799,40	66.904.303,30	20%
29/04/2021*	17.200,60	66.921.503,90	20%
29/04/2021	13.178.879,10	80.100.383,00	20%
10/05/2021	3.000.000,00	83.100.383,00	20%
10/05/2021	960.032,67	84.060.415,67	20%
20/05/2021	2.995.898,99	87.056.314,66	20%
20/05/2021	4.101,01	87.060.415,67	20%
27/05/2021	13.039.967,24	100.100.382,91	20%
10/06/2021	3.000.000,00	103.100.382,91	20%
18/06/2021	973.106,17	104.073.489,08	20%
18/06/2021	2.947.986,06	107.021.475,14	20%
23/06/2021	13.078.907,77	120.100.382,91	20%
09/07/2021	4.650.000,00	124.750.382,91	20%
20/07/2021	889.505,77	125.639.888,68	20%
20/07/2021	2.997.618,49	128.637.507,17	20%
28/07/2021	13.163.000,00	141.800.507,17	20%
28/07/2021	144.445,00	141.944.952,17	20%
28/07/2021	186.995,21	142.131.947,38	20%
10/08/2021	3.000.000,00	145.131.947,38	20%
20/08/2021	900.910,86	146.032.858,24	20%
20/08/2021	2.975.710,00	149.008.568,24	20%
20/08/2021	2.500.000,00	151.508.568,24	20%
20/08/2021	3.500.000,00	155.008.568,24	20%
26/08/2021	13.123.379,14	168.131.947,38	20%
10/09/2021	5.000.000,00	173.131.947,38	20%
20/09/2021	899.129,08	174.031.076,46	20%
20/09/2021	4.867.782,60	178.898.859,06	20%
24/09/2021	14.233.088,32	193.131.947,38	20%
10/09/2021	5.000.000,00	198.131.947,38	20%
20/09/2021	899.129,08	199.031.076,46	20%
20/09/2021	4.867.782,60	203.898.859,06	20%
24/09/2021	14.233.088,32	218.131.947,38	20%
10/11/2021	5.000.000,00	223.131.947,38	20%
TOTAL		223.131.947,38	20%





VERIFICAÇÃO DAS ASSINATURAS



Código para verificação: A9C0-A13D-6B6A-9951

Este documento foi assinado digitalmente pelos seguintes signatários nas datas indicadas:

- ✓ ANTONIO SILVA ROCHA (CPF 171.XXX.XXX-72) em 14/12/2021 17:26:57 (GMT-03:00)
Papel: Parte
Emitido por: Sub-Autoridade Certificadora 1Doc (Assinatura 1Doc)

Para verificar a validade das assinaturas, acesse a Central de Verificação por meio do link:

<https://aracaju.1doc.com.br/verificacao/A9C0-A13D-6B6A-9951>