

# SAÚDE 2021



Assinado por 1 pessoa: ANTONIO SILVA ROCHA

Para verificar a validade das assinaturas, acesse <https://aracaju.1doc.com.br/verificacao/> e informe o código EE35-2BF2-9A38-E70E

## Apresentação

Apresentamos o Relatório das Despesas com Ações e Serviços Público de Saúde (ASPS)  
Em cumprimento a Lei Complementar nº 141/2012 e a Resolução nº 243/2013, do  
Tribunal de Contas.

Aracaju, 30 de Julho de 2021



PREFEITURA DE ARACAJU

PREFEITO DE ARACAJU  
Edvaldo Nogueira

SECRETÁRIA MUNICIPAL DA SAÚDE  
Waneska de Souza Barbosa

SECRETÁRIO MUNICIPAL DA FAZENDA  
Jeferson Dantas Passos

COORD.GERAL DE EXECUC. ORÇ. FINANCEIA  
Antonio Silva Rocha

COORD. DE OPERAÇÕES CONTÁBIES  
Rafaela dos Santos Pereira

ASSESSORIA DE COMUNICAÇÃO  
Luiza Carla Sampaio Ferreira



ESTADO DE SERGIPE  
PREFEITURA MUNICIPAL DE ARACAJU

# PAINEL

## APLICAÇÃO EM AÇÕES DE SERVIÇOS PÚBLICOS DE SAÚDE PELA PREFEITURA DE ARACAJU

<b>%APLICADO</b>	<b>11,44%</b>				<b>17,83%</b>				<b>18,80%</b>				<b>18,81%</b>				<b>20,40%</b>				<b>20,00%</b>			
ESPECIFICAÇÃO	MARCELO DÉDA				EDVALDO NOGUEIRA				EDVALDO NOGUEIRA				JOÃO ALVES				EDVALDO NOGUEIRA				EDVALDO NOGUEIRA			
PERIODO	2001/2004				2005/2008				2009/2012				2013/2016				2017/2020				2021/2024			
A) DESPESAS COM ASPS	90.585				239.479				428.419				690.502				975.436				253.674			
B) RECEITA	791.491				1.343.116				2.273.598				3.651.637				4.782.589				1.268.113			
C) = ( A / B ) % APLICADO	11,44%				17,83%				18,84%				18,91%				20,40%				20,00%			
EXERCICIO	2001	2002	2003	2004	2005	2006	2007	2008	2009	2010	2011	2012	2013	2014	2015	2016	2017	2018	2019	2020	2021	2022	2023	
Despesa	13.896	16.903	24.759	35.027	43.317	49.181	64.677	82.304	76.595	86.525	108.833	156.466	158.091	173.025	185.659	173.727	212.047	264.325	241.439	267.612	253.674	0	0	
Receita *	163.355	190.267	207.054	230.815	269.877	294.151	341.859	437.229	429.925	507.993	606.240	729.440	803.478	879.692	960.169	1.008.298	1.041.273	1.199.887	1.253.600	1.259.112	1.268.113	0	0	

FONTE: SEMFAZ-COGOE F

\* RECEITA DE IMPOSTOS E TRANSFERÊNCIAS CONSTITUCIONAIS

EMISSÃO: 18/08/2021 11H40

2

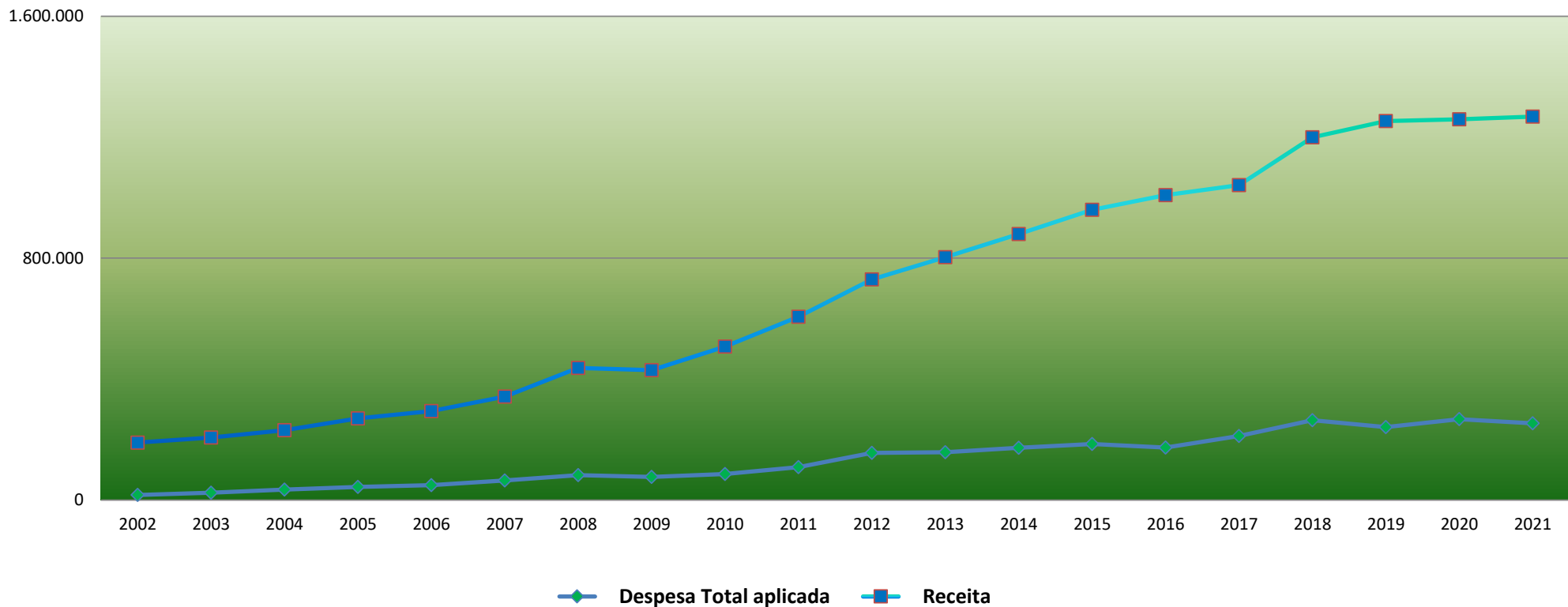
Assinado por: ANTONIO SILVIO ROCHA  
Para verificar a validade das assinaturas, acesse <https://aracaju.1doc.com.br/verificacao/> e informe o código EE35-2BF2-9A38-E70E





ESTADO DE SERGIPE  
PREFEITURA MUNICIPAL DE ARACAJU

Evolução das Despesas com Ações e Serviços Públicos de Saúde 2002-2021- FR Tesouro



ADMINISTRAÇÃO====>	MARCELO DÉDA				EDVALDO NOGUEIRA				EDVALDO NOGUEIRA				JOÃO ALVES				EDVALDO NOGUEIRA				2021
DESPESA COM AÇÕES E SERVIÇOS PÚBLICOS DE SAÚDE	2001	2002	2003	2004	2005	2006	2007	2008	2009	2010	2011	2012	2013	2014	2015	2016	2017	2018	2019	2020	2021
Despesa Total aplicada	13.896	16.903	24.759	35.027	43.317	49.181	64.677	82.304	76.595	86.525	108.833	156.466	158.091	173.025	185.659	173.727	212.047	264.325	241.439	267.612	267.612
Receita	163.355	190.267	207.054	230.815	269.877	294.151	341.859	437.229	429.925	507.993	606.240	729.440	803.478	879.692	960.169	1.008.298	1.041.273	1.199.887	1.253.600	1.259.112	1.259.112
Percentual de aplicação efetivo	8,51%	8,88%	11,96%	15,18%	16,05%	16,72%	18,92%	18,82%	17,82%	17,03%	17,95%	21,45%	19,68%	19,67%	19,34%	17,23%	20,36%	22,03%	19,26%	21,25%	21,25%

FONTE:SEMFAZ-COGOEF

\* PREVISÃO

EMISSÃO: 18/08/2021 11H40

3

Assinado por: ANTONIO SILVA ROCHA  
Para verificação da autenticidade das assinaturas, acesse <https://aracaju.1doc.com.br/verificacao/> e informe o código EE35-2BF2-9A38-E70E

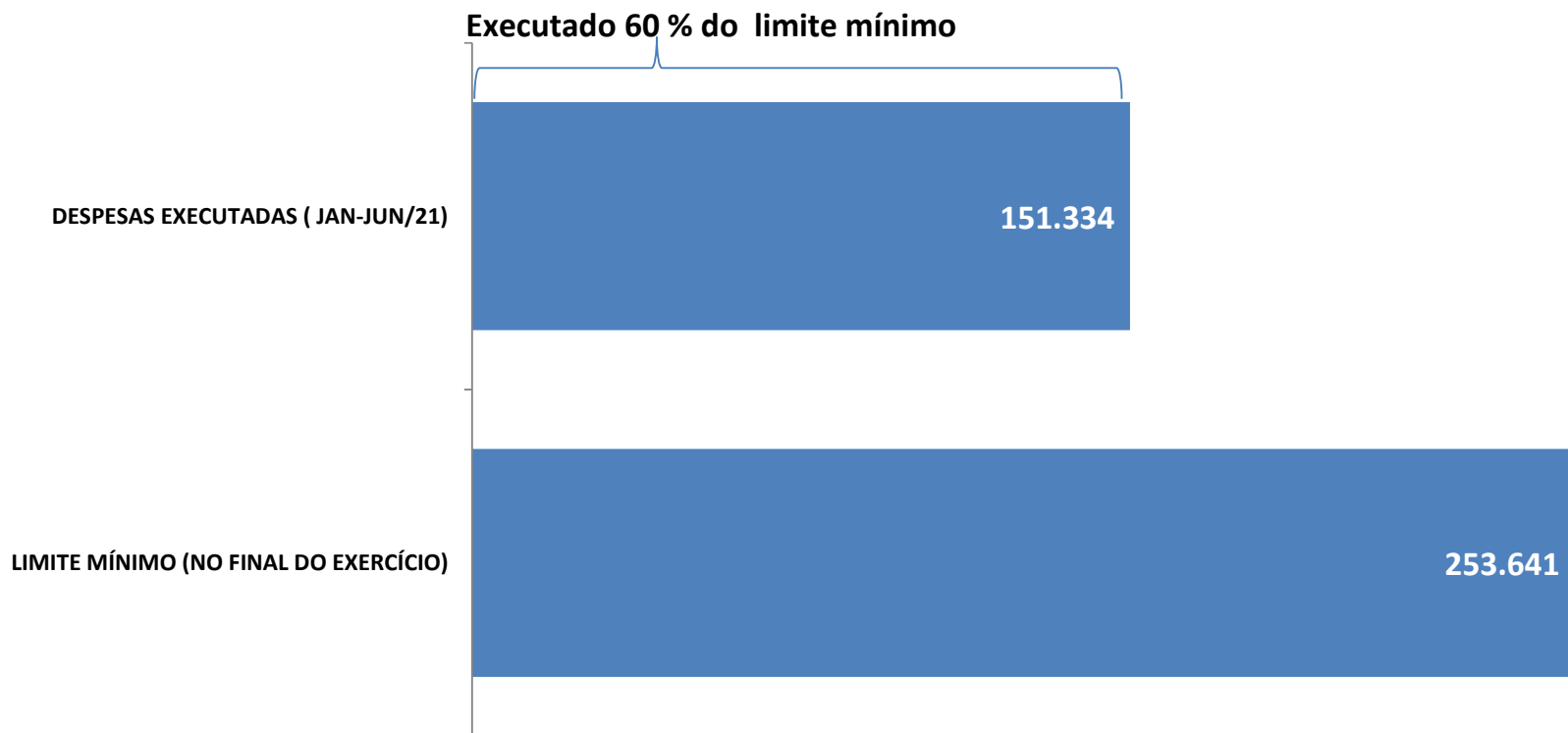




### DESMONSTRATIVO DAS DESPESAS COM AÇÕES E SERVIÇOS PÚBLICOS DE SAÚDE (ASPS)

Minimo Constitucional de Gastos com Saúde e Despesas Executadas até Julho /2021 ( R\$ Milhões)

A Constituição Federal estabelece que, na vigência do Novo Regime Fiscal, os municípios devem aplicar em Ações e Serviços Públicos de Saúde (ASPS) o percentual de mínimo equivalente a 15% das receitas resultantes dos impostos e transferências de impostos. Tal verificação se faz às despesas liquidadas, acrescentando-se, ao final do exercício, o montante inscrito em restos a pagar não-processados.

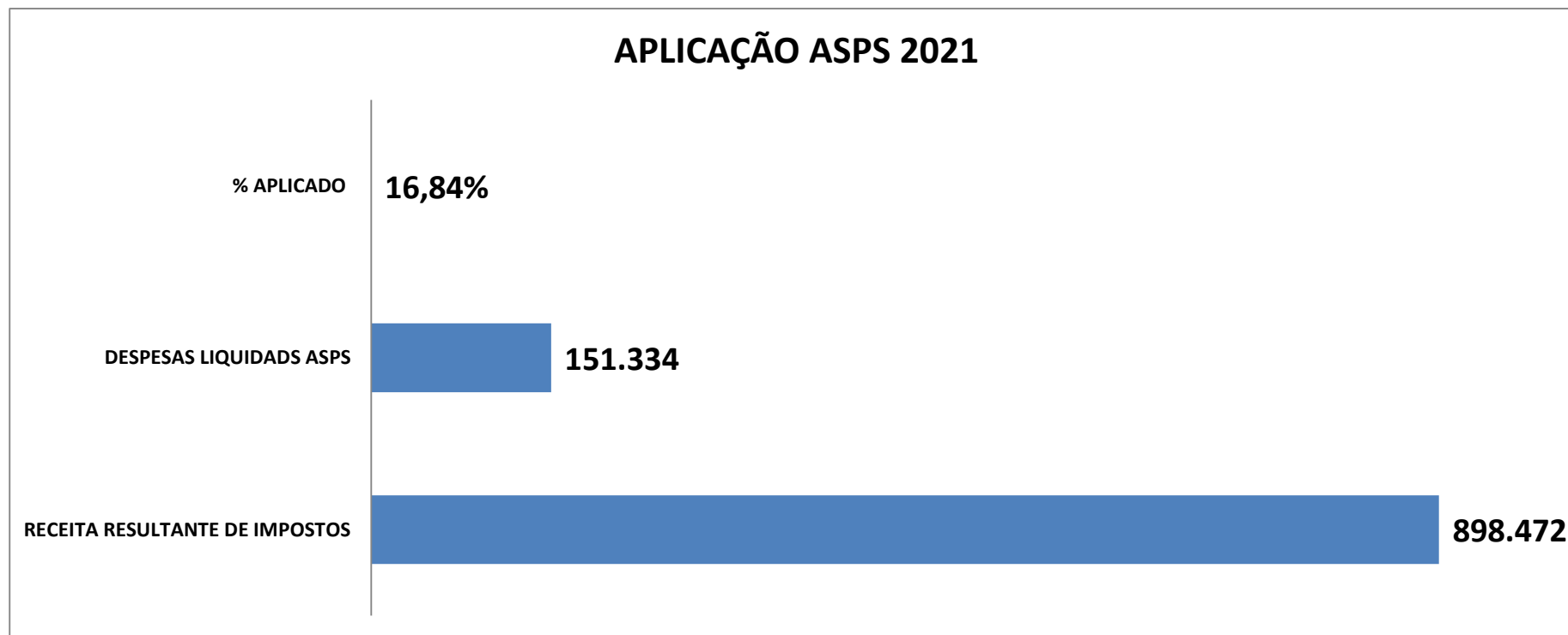




### DESMONSTRATIVO DAS DESPESAS COM AÇÕES E SERVIÇOS PÚBLICOS DE SAÚDE (ASPS)

Minimo Constitucional de Gastos com Saúde e Despesas Executadas até Julho/2021 ( R\$ Milhões)

A Constituição Federal estabelece que, na vigência do Novo Regime Fiscal, os municípios devem aplicar em Ações e Serviços Públicos de Saúde (ASPS) o percentual de mínimo equivalente a 15% das receitas resultantes dos impostos e transferências de impostos. Tal verificação se faz às despesas liquidadas, acrescentando-se, ao final do exercício, o montante inscrito em restos a pagar não-processados.





ESTADO DE SERGIPE  
PREFEITURA MUNICIPAL DE ARACAJU

RREO LRF - ANEXO 12 ASPS

RELATÓRIO DAS RECEITAS E DESPESAS COM AÇÕES E SERVIÇOS PÚBLICOS DE SAÚDE

RREO – ANEXO XII (LC nº 141/2012 art.35)

R\$ 1,00

RECEITAS RESULTANTES DE IMPOSTOS E TRANSFERÊNCIAS CONSTITUCIONAIS E LEGAIS	PREVISÃO INICIAL	PREVISÃO ATUALIZADA (a)	RECEITAS REALIZADAS						
			NO EXERCÍCIO: JAN-MAI/2021 (b)	% (b/a) x 100					
RECEITA DE IMPOSTOS (I)	618.113.000,00	618.113.000,00	460.231.892,66	74,46%					
RECEITA DE TRANSFERÊNCIAS CONSTITUCIONAIS E LEGAIS (II)	649.926.900,00	649.926.900,00	438.240.165,64	67,43%					
<b>TOTAL DAS RECEITAS RESULTANTES DE IMPOSTOS E TRANSFERÊNCIAS CONSTITUCIONAIS E LEGAIS - (III) = (I) + (II)</b>	<b>1.268.039.900,00</b>	<b>1.268.039.900,00</b>	<b>898.472.058,30</b>	<b>70,86%</b>					
DESPESAS COM AÇÕES E SERVIÇOS PÚBLICOS DE SAÚDE (ASPS) – POR SUBFUNÇÃO E CATEGORIA ECONÔMICA	DOTAÇÃO INICIAL	DOTAÇÃO ATUALIZADA (c)	DESPESAS EMPENHADAS		DESPESAS LIQUIDADAS		DESPESAS PAGAS		Inscritas em Restos a Pagar não Processados (g)
			No Exercício (d)	% (d/c) x 100	No Exercício (e)	% (e/c) x 100	No Exercício (f)	% (f/c) x 100	
<b>ATENÇÃO BÁSICA (IV)</b>	<b>122.276.500,00</b>	<b>101.071.040,31</b>	<b>97.373.475,09</b>	<b>96,34%</b>	<b>56.670.477,84</b>	<b>56,07%</b>	<b>54.989.344,42</b>	<b>54,41%</b>	<b>0,00</b>
Despesas Correntes	121.876.500,00	99.520.159,59	96.878.240,04	97,35%	56.308.268,89	56,58%	54.694.235,47	54,96%	0,00
Despesas de Capital	400.000,00	1.550.880,72	495.235,05	31,93%	362.208,95	23,36%	295.108,95	19,03%	0,00
<b>ASSISTÊNCIA HOSPITALAR E AMBULATORIAL (V)</b>	<b>79.645.030,00</b>	<b>88.384.203,90</b>	<b>84.059.877,28</b>	<b>95,11%</b>	<b>57.931.298,04</b>	<b>65,54%</b>	<b>54.502.162,39</b>	<b>61,67%</b>	<b>0,00</b>
Despesas Correntes	75.860.330,00	82.358.002,50	80.688.903,32	97,97%	57.653.408,17	70,00%	54.235.784,66	65,85%	0,00
Despesas de Capital	3.784.700,00	6.026.201,40	3.370.973,96	55,94%	277.889,87	4,61%	266.377,73	4,42%	0,00
<b>SUORTE PROFILÁTICO E TERAPÊUTICO (VI)</b>	<b>2.152.500,00</b>	<b>1.928.380,19</b>	<b>1.272.287,24</b>	<b>65,98%</b>	<b>1.122.123,82</b>	<b>58,19%</b>	<b>793.641,57</b>	<b>41,16%</b>	<b>0,00</b>
Despesas Correntes	1.552.500,00	1.617.500,00	1.272.287,24	78,66%	1.122.123,82	69,37%	793.641,57	49,07%	0,00
Despesas de Capital	600.000,00	310.880,19	0,00	0,00%	0,00	0,00%	0,00	0,00%	0,00
<b>VIGILÂNCIA SANITÁRIA (VII)</b>	<b>7.114.700,00</b>	<b>11.873.900,00</b>	<b>11.370.081,43</b>	<b>95,76%</b>	<b>8.183.225,23</b>	<b>68,92%</b>	<b>7.962.619,43</b>	<b>67,06%</b>	<b>0,00</b>
Despesas Correntes	7.111.700,00	11.870.900,00	11.370.081,43	95,78%	8.183.225,23	68,94%	7.962.619,43	67,08%	0,00
Despesas de Capital	3.000,00	3.000,00	0,00	0,00%	0,00	0,00%	0,00	0,00%	0,00
<b>VIGILÂNCIA EPIDEMIOLÓGICA (VIII)</b>	<b>0,00</b>	<b>0,00</b>	<b>0,00</b>	<b>0,00%</b>	<b>0,00</b>	<b>0,00%</b>	<b>0,00</b>	<b>0,00%</b>	<b>0,00</b>
Despesas Correntes	0,00	0,00	0,00	0,00%	0,00	0,00%	0,00	0,00%	0,00
Despesas de Capital	0,00	0,00	0,00	0,00%	0,00	0,00%	0,00	0,00%	0,00
<b>ALIMENTAÇÃO E NUTRIÇÃO (IX)</b>	<b>0,00</b>	<b>0,00</b>	<b>0,00</b>	<b>0,00%</b>	<b>0,00</b>	<b>0,00%</b>	<b>0,00</b>	<b>0,00%</b>	<b>0,00</b>
Despesas Correntes	0,00	0,00	0,00	0,00%	0,00	0,00%	0,00	0,00%	0,00
Despesas de Capital	0,00	0,00	0,00	0,00%	0,00	0,00%	0,00	0,00%	0,00
<b>OUTRAS SUBFUNÇÕES (X)</b>	<b>42.452.850,00</b>	<b>54.432.599,74</b>	<b>47.649.807,40</b>	<b>87,54%</b>	<b>27.427.344,28</b>	<b>50,39%</b>	<b>26.568.828,65</b>	<b>48,81%</b>	<b>0,00</b>
Despesas Correntes	40.186.000,00	47.385.090,08	44.509.684,92	93,93%	25.541.146,09	53,90%	24.700.350,46	52,13%	0,00
Despesas de Capital	2.266.850,00	7.047.509,66	3.140.122,48	44,56%	1.886.198,19	26,76%	1.868.478,19	26,51%	0,00
<b>TOTAL (XI) = (IV + V + VI + VII + VIII + IX + X)</b>	<b>253.641.580,00</b>	<b>257.690.124,14</b>	<b>241.725.528,44</b>	<b>93,80%</b>	<b>151.334.469,21</b>	<b>58,73%</b>	<b>144.816.596,46</b>	<b>56,20%</b>	<b>0,00</b>



ESTADO DE SERGIPE  
PREFEITURA MUNICIPAL DE ARACAJU

RREO LRF - ANEXO 12 ASPS

RELATÓRIO DAS RECEITAS E DESPESAS COM AÇÕES E SERVIÇOS PÚBLICOS DE SAÚDE

RREO – ANEXO XII (LC nº 141/2012 art.35)

R\$ 1,00

<u>APURAÇÃO DO CUMPRIMENTO DO LIMITE MÍNIMO PARA APLICAÇÃO EM ASPS</u>	DESPESAS EMPENHADAS (d)	DESPESAS LIQUIDADAS (e)	DESPESAS PAGAS (f)
Total das Despesas com ASPS (XII) = (XI)	241.725.528,44	151.334.469,21	144.816.596,46
(-) Restos a Pagar Não Processados Inscritos Indevidamente no Exercício sem Disponibilidade Financeira (XIII)	0,00	0,00	0,00
(-) Despesas Custeadas com Recursos Vinculados à Parcela do Percentual Mínimo que não foi Aplicada em ASPS em Exercícios Anteriores (XIV)	0,00	0,00	0,00
(-) Despesas Custeadas com Disponibilidade de Caixa Vinculada aos Restos a Pagar Cancelados (XV)	0,00	0,00	0,00
<b>(=) VALOR APLICADO EM ASPS (XVI) = (XII - XIII - XIV - XV)</b>	<b>241.725.528,44</b>	<b>151.334.469,21</b>	<b>144.816.596,46</b>
Despesa Mínima a ser Aplicada em ASPS (XVII) = (III) x 15% (LC 141/2012)	0,00	134.770.808,75	
Despesa Mínima a ser Aplicada em ASPS (XVII) = (III) x 15% (Lei Orgânica Municipal)	0,00	134.770.808,75	
Diferença entre o Valor Aplicado e a Despesa Mínima a ser Aplicada (XVIII) = (XVI (d ou e) - XVII) <sup>1</sup>	106.954.719,70	16.563.660,47	
Limite não Cumprido (XIX) = (XVIII) (Quando valor for inferior a zero)		-8.061.193,42	
<b>PERCENTUAL DA RECEITA DE IMPOSTOS E TRANSFERÊNCIAS CONSTITUCIONAIS E LEGAIS APLICADO EM ASPS (XVI / III)*100 (mínimo de 15% conforme LC nº 141/2012 ou % da Lei Orgânica Municipal)</b>	<b>26,90%</b>	<b>16,84%</b>	

EXECUÇÃO DE RESTOS A PAGAR

<u>EXERCÍCIO DO EMPENHO<sup>2</sup></u>	Valor Mínimo para aplicação em ASPS (m)	Valor aplicado em ASPS no exercício (n)	Valor aplicado além do limite mínimo (o) = (n - m), se < 0,	Total inscrito em RP no exercício (p)	RPNP Inscritos Indevidamente e no Exercício sem Disponibilidade de Financeira	Valor inscrito em RP considerado no Limite (r) = (p - (o + q)) se < 0,	Total de RP pagos (s)	Total de RP a pagar (t)	Total de RP cancelados ou prescritos (u)	Diferença entre o valor aplicado além do limite e o total de RP cancelados (v) = ((o + q) - u)
Empenhos de 2021 ( regra nova)	241.725.528,44	151.334.469,21	0,00	-	-	-	-	-	-	-
Empenhos de 2020	188.866.919,72	267.121.896,58	78.254.976,86	5.401.193,53	-	-	4.563.957,66	837.235,87	584.823,21	77.670.150,65
Empenhos de 2019	188.040.083,60	246.323.634,67	58.283.551,07	5.804.211,60	-	-	5.015.421,17	788.790,43	0,21	58.283.551,07
Empenhos de 2018	176.164.372,40	260.960.965,07	84.796.592,67	7.802.197,23	-	-	7.787.599,37	13.914,56	783,30	84.795.809,27
Empenhos de 2017	152.943.262,10	225.875.231,91	72.931.969,81	13.827.852,82	-	-	13.347.499,68	320.664,00	159.689,31	72.772.280,50
Empenhos de 2016 e anteriores	148.499.301,83	173.727.357,65	25.228.055,82	45.320.344,44	-	-	26.953.137,16	9.858.572,48	8.508.634,81	16.719.421,01

FONTE: SEMFAZ-COGOE F

EMIÇÃO: 18/08/2021 11H40

6

Assinado por: ALENEIRO SILVA ROCHA







BANCO: CEF  
AGÊNCIA BANCÁRIA: 059. SERGIGY  
CONTA BANCÁRIA: 059.006.496.1  
EXERCÍCIO/2021

SALDO DISPONÍVEL NA FINAL DO EXERCÍCIO ANTERIOR, NA CONTA BANCÁRIA, CONFORME REGISTRO CONTÁBIL 4.440.889,70

CODIGO	RECEITA ARRECADADA ( PROVENIENTE DE IMPOSTOS)	RECEITA PREVISTA	JAN/21	FEV/21	MAR/21	ABR/21	MAI/21	JUN/21	JUL/21	AGO/21	SET/21	OUT/21	NOV/21	DEZ/21	VALOR
1118011100	Imposto Sobre A Propriedade Predial E Territorial Urbana - IPTU	179.838.400,00	89.684.052,31	18.724.420,97	16.997.765,62	15.713.719,39	15.489.654,90	13.912.939,07	12.434.431,28	0,00	0,00	0,00	0,00	0,00	182.956.962,54
1113030000	Imposto de Renda Retido na Fonte - IRRF	68.491.000,00	3.170.467,57	5.989.265,78	5.710.936,19	6.095.479,89	5.569.091,50	5.921.869,09	5.453.296,17	0,00	0,00	0,00	0,00	0,00	37.910.466,19
1118014100	Imposto S/ Transmissão De Bens Intervivos - ITBI	38.195.000,00	3.407.566,00	3.708.402,06	4.552.782,69	3.818.284,31	3.927.600,53	4.041.771,44	4.175.752,51	0,00	0,00	0,00	0,00	0,00	27.632.168,54
1118023100	Imposto Sobre Serviços De Qualquer Natureza	282.561.800,00	24.727.379,81	23.880.329,63	26.663.597,00	23.517.035,60	23.462.614,56	25.474.494,13	28.126.697,58	0,00	0,00	0,00	0,00	0,00	175.852.168,31
1718012101	Cota-Parte Do Fundo De Participação Dos Municípios	323.415.900,00	33.159.237,83	43.482.481,17	29.146.363,63	30.470.543,71	36.621.397,81	31.671.822,68	27.618.722,81	0,00	0,00	0,00	0,00	0,00	232.170.569,64
1718015000	Cota-Parte Do Imposto Sobre A Propriedade Territorial Rural	14.000,00	358,78	532,33	50,79	149,40	14,50	181,12	2.328,52	0,00	0,00	0,00	0,00	0,00	3.665,44
1718060000	Transferência Financeiras Do Icms - Desoneração - L.C. 87/96	140.000,00	0,00	0,00	0,00	0,00	0,00	0,00	0,00	0,00	0,00	0,00	0,00	0,00	140,00
1728011000	Cota-Parte Do Icms	242.031.700,00	21.118.824,21	21.011.525,58	24.820.042,05	19.984.388,96	20.546.576,56	26.212.385,12	21.706.758,82	0,00	0,00	0,00	0,00	0,00	155.400.594,30
1728012000	Cota-Parte Do Ipvá	84.031.700,00	5.106.709,81	5.918.261,54	12.338.996,66	14.112.648,46	3.762.979,80	4.249.847,92	5.094.374,75	0,00	0,00	0,00	0,00	0,00	50.583.856,94
1728013000	Cota-Parte Do Ipi Sobre Exportação	200.000,00	9.644,18	8.955,31	8.955,31	9.299,75	8.955,31	8.266,44	9.644,18	0,00	0,00	0,00	0,00	0,00	63.788,48
1118011200	Multas E Juros De Mora do IPTU	2.266.050,00	7.469,90	44.820,21	123.772,72	151.528,31	183.515,79	181.084,71	230.224,03	0,00	0,00	0,00	0,00	0,00	922.467,67
1118014200	Multas E Juros De Mora do ITBI	25.000,00	2.286,98	824,93	2.714,50	1.384,16	1.677,88	114,83	1.147,98	0,00	0,00	0,00	0,00	0,00	10.140,26
1118023200	Multas E Juros De Mora do ISS	138.400,00	6.628,23	13.954,29	61.290,01	25.231,95	38.104,95	14.575,92	18.803,14	0,00	0,00	0,00	0,00	0,00	178.580,49
1118011400	Multas e Juros de Mora da Dívida Ativa do IPTU	5.100.550,00	781.228,63	762.729,37	643.147,24	515.222,06	680.773,78	464.093,08	374.165,66	0,00	0,00	0,00	0,00	0,00	4.221.356,82
1118023400	Multas e Juros de Mora da Dívida Ativa do ISS	72.800,00	0,00	0,00	506,82	0,00	0,00	0,00	0,00	0,00	0,00	0,00	0,00	0,00	506,82
1118011300	Dívida Ativa do IPTU	40.150.000,00	5.437.709,27	4.990.483,79	4.675.368,31	4.165.746,66	4.269.093,02	3.615.944,89	3.223.813,97	0,00	0,00	0,00	0,00	0,00	30.378.168,91
1118023300	Dívida Ativa do ISS	1.441.000,00	19.030,85	23.015,48	29.299,42	24.776,68	48.818,62	21.031,56	20.980,34	0,00	0,00	0,00	0,00	0,00	186.958,95
<b>TOTAL GERAL ( I )</b>		<b>1.268.113.300,00</b>	<b>186.638.594,36</b>	<b>128.560.002,44</b>	<b>125.775.588,96</b>	<b>118.605.439,29</b>	<b>114.610.869,51</b>	<b>115.790.422,00</b>	<b>108.491.141,74</b>	<b>0,00</b>	<b>0,00</b>	<b>0,00</b>	<b>0,00</b>	<b>0,00</b>	<b>898.472.056,30</b>

CODIGO	DESPESAS CONSIDERADAS NA APURAÇÃO	DOTAÇÃO ATUAL	JAN/21	FEV/21	MAR/21	ABR/21	MAI/21	JUN/21	JUL/21	AGO/21	SET/21	OUT/21	NOV/21	DEZ/21	LIQUIDAS PAGAS	INSCRITAS EM RESTOS A PAGAR	PROCESSADO ( A )	NÃO PROCESSADO ( B )
<b>3.0.00.00.00</b>	<b>DESPESAS CORRENTES</b>	<b>244.249.631,83</b>	<b>14.880.146,66</b>	<b>21.222.584,55</b>	<b>20.042.599,06</b>	<b>19.775.954,78</b>	<b>20.381.202,06</b>	<b>22.184.063,23</b>	<b>23.900.081,25</b>	<b>0,00</b>	<b>0,00</b>	<b>0,00</b>	<b>0,00</b>	<b>0,00</b>	<b>142.386.631,59</b>	<b>907.840,11</b>	<b>21.072,20</b>	<b>142.386.631,59</b>
3.1.00.00.00	Pessoal e Encargos Sociais (1)	205.267.230,00	13.426.320,27	17.630.345,50	15.072.656,54	15.885.711,69	16.658.266,91	20.835.780,77	20.847.069,76	0,00	0,00	0,00	0,00	0,00	120.356.151,44	872.139,11	0,00	120.356.151,44
3.2.00.00.00	Juros Encargos da Dívida	310.500,00	10.557,32	10.889,58	18.021,88	23.165,15	26.099,48	30.967,53	34.776,58	0,00	0,00	0,00	0,00	0,00	154.477,52	0,00	0,00	154.477,52
3.3.00.00.00	Outras Despesas Correntes	38.671.901,83	1.443.269,07	3.581.349,47	4.951.920,64	3.867.077,94	3.696.835,67	1.317.314,93	3.018.234,91	0,00	0,00	0,00	0,00	0,00	21.876.002,63	35.701,00	21.072,20	21.876.002,63
<b>4.0.00.00.00</b>	<b>DESPESAS CORRENTES</b>	<b>9.424.550,00</b>	<b>229.759,61</b>	<b>398.418,72</b>	<b>199.921,17</b>	<b>402.864,95</b>	<b>507.536,60</b>	<b>440.936,46</b>	<b>250.527,36</b>	<b>0,00</b>	<b>0,00</b>	<b>0,00</b>	<b>0,00</b>	<b>0,00</b>	<b>2.429.964,87</b>	<b>0,00</b>	<b>0,00</b>	<b>2.429.964,87</b>
4.4.00.00.00	Investimentos	6.588.800,00	167.553,40	54.248,29	137.714,96	340.658,74	445.330,39	378.730,25	188.321,15	0,00	0,00	0,00	0,00	0,00	1.712.557,18	0,00	0,00	1.712.557,18
4.5.00.00.00	Inversões Financeiras	0,00	0,00	0,00	0,00	0,00	0,00	0,00	0,00	0,00	0,00	0,00	0,00	0,00	0,00	0,00	0,00	0,00
4.6.00.00.00	Amortização da Dívida	2.835.750,00	62.206,21	344.170,43	62.206,21	62.206,21	62.206,21	62.206,21	62.206,21	0,00	0,00	0,00	0,00	0,00	717.407,69	0,00	0,00	717.407,69
<b>TOTAL ( II )</b>		<b>253.674.181,83</b>	<b>15.109.906,27</b>	<b>21.621.003,27</b>	<b>20.242.520,23</b>	<b>20.178.819,73</b>	<b>20.888.738,66</b>	<b>22.624.999,69</b>	<b>24.150.608,61</b>	<b>0,00</b>	<b>0,00</b>	<b>0,00</b>	<b>0,00</b>	<b>0,00</b>	<b>144.816.596,46</b>	<b>907.840,11</b>	<b>21.072,20</b>	<b>144.816.596,46</b>

DISPONIBILIDADES DE CAIXA AO FINAL DO EXERCÍCIO, JÁ DEDUZIDOS DOS RESTOS A PAGAR DE EXERCÍCIOS ANTERIORES (III) 3.512.032,99

RESTOS A PAGAR INSCRITOS NO EXERCÍCIO SEM DISPONIBILIDADE FINANCEIRA (IV=(A+B)-III) 0,00

TOTAL DAS DESPESAS CONSIDERADAS ( V= II-IV) 145.747.452,77

PERCENTUAL DA RECEITA ARRECADADA DE IMPOSTOS, APLICADO EM AÇÕES E SERVIÇOS PÚBLICOS DE SAÚDE 16,22%

PERCENTUAL APLICADO NO PERÍODO ( V / I ) X 100 16,22%

CONTROLE DOS RESTOS A PAGAR RELACIONADOS COM AS DESPESAS PRÓPRIAS COM AÇÕES E SERVIÇOS PÚBLICOS DE SAÚDE

Valor Contábil das Disponibilidades Financeiras da Conta Bancária no artigo 20, desta Resolução no final do exercício (a) 4.448.889,70

Saldo dos Restos a Pagar inscritos em anos anteriores (b) 928.857,31

Valor das Disponibilidades Financeiras da Conta Bancária citada no artigo 20, para fins de apuração item II e III do artigo 11, desta Resolução ( c= a-b) 3.512.032,99

Cancelamento de Restos a Pagar inscritos em anos anteriores 0,00

FONTE:SEMPFAZ/COGEOF

EMISSÃO: 18/08/2021 11H40

- (1) Valores deduzidos das despesas com Inativos e Pensionista
- (2) Os restos a pagar inscritos no exercício sem disponibilidade financeira é quando o valor inscrito em restos a pagar for maior que as disponibilidades de caixa, já deduzidas dos restos a pagar de exercícios anteriores.
- (3) Quando houver cancelamento de Restos a Pagar inscritos em anos anteriores, deverá ser aplicado até o término do exercício seguinte, sem prejuízo do percentual

Assinado por 1 pessoa:  
Para verificar a validade









## VERIFICAÇÃO DAS ASSINATURAS



Código para verificação: EE35-2BF2-9A38-E70E

Este documento foi assinado digitalmente pelos seguintes signatários nas datas indicadas:

- ✓ ANTONIO SILVA ROCHA (CPF 171.335.645-72) em 19/08/2021 08:43:46 (GMT-03:00)  
Papel: Parte  
Emitido por: Sub-Autoridade Certificadora 1Doc (Assinatura 1Doc)

Para verificar a validade das assinaturas, acesse a Central de Verificação por meio do link:

<https://aracaju.1doc.com.br/verificacao/EE35-2BF2-9A38-E70E>