



## EDUCAÇÃO

**DEMONSTRATIVO DA APLICAÇÃO DOS RECURSOS EM DESENVOLVIMENTO DO ENSINO**  
**EXERCÍCIO/2020**  
(Art. 212 da Constituição Federal e art.60 do ADCT e Resolução Nº. 243 DE 13 DE SETEMBRO DE 2007)



ESTADO DE SERGIPE  
PREFEITURA MUNICIPAL DE ARACAJU

## PAINEL

APLICAÇÃO DOS RECURSOS NA MANUTENÇÃO E DESENVOLVIMENTO DO ENSINO PELA PREFEITURA DE ARACAJU

<b>%APLICADO</b>	<b>27,38%</b>				<b>28,60%</b>				<b>27,83%</b>				<b>27,35%</b>				<b>26,57%</b>			
<b>ESPECIFICAÇÃO</b>	<b>MARCELO DÉDA</b>				<b>EDVALDO NOGUEIRA</b>				<b>EDVALDO NOGUEIRA</b>				<b>JOÃO ALVES</b>				<b>EDVALDO NOGUEIRA</b>			
<b>PERIODO</b>	<b>2001/2004</b>				<b>2005/2008</b>				<b>2009/2012</b>				<b>2013/2016</b>				<b>2017/2020</b>			
<b>A) DESPESAS COM MDE</b>	<b>216.715</b>				<b>384.158</b>				<b>632.691</b>				<b>998.806</b>				<b>1.270.938</b>			
<b>B) RECEITA</b>	<b>791.491</b>				<b>1.343.116</b>				<b>2.273.598</b>				<b>3.651.637</b>				<b>4.782.589</b>			
<b>C) = ( A / B ) % APLICADO</b>	<b>27,38%</b>				<b>28,60%</b>				<b>27,83%</b>				<b>27,35%</b>				<b>26,57%</b>			
<b>EXERCICIO</b>	2001	2002	2003	2004	2005	2006	2007	2008	2009	2010	2011	2012	2013	2014	2015	2016	2017	2018	2019	2020
<b>Despesa</b>	44.065	48.401	52.546	71.703	83.312	89.249	96.556	115.041	120.408	147.502	173.555	191.226	236.751	244.627	253.737	263.691	304.349	305.423	331.584	329.988
<b>Receita *</b>	163.355	190.267	207.054	230.815	269.877	294.151	341.859	437.229	429.925	507.993	606.240	729.440	803.478	879.692	960.169	1.008.298	1.041.273	1.199.887	1.253.600	1.287.225

FONTE: SEMFAZ-COGOEf

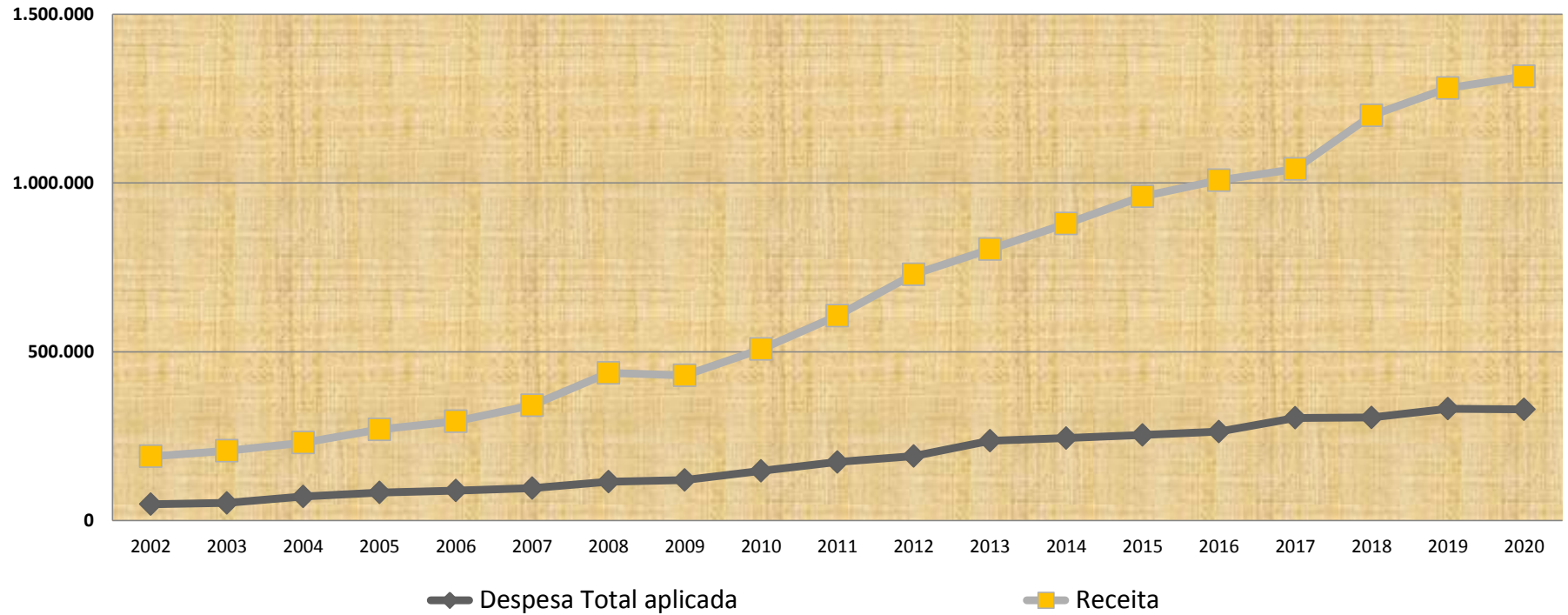
\* RECEITA DE IMPOSTOS E TRANSFERÊNCIAS CONSTITUCIONAIS

Assessoria de Planejamento e Gestão - ANTONIO SILVA ROCHA  
Data de emissão: 20/08/2020  
Data de atualização: a validade das assinaturas - red: https://aracaju.tdoe.com.br/verificacao/ e informe o código 2E.A2-DA4-A05G-0458



ESTADO DE SERGIPE  
PREFEITURA MUNICIPAL DE ARACAJU

EVOLUÇÃO DE APLICAÇÃO EM EDUCAÇÃO 2002-2020



DESPESA COM EDUCAÇÃO TESOUR	2002	2003	2004	2005	2006	2007	2008	2009	2010	2011	2012	2013	2014	2015	2016	2017	2018	2019	2020
<b>Despesa Total aplicada</b>	48.401	52.546	71.703	83.312	89.249	96.556	115.041	120.408	147.502	173.555	191.226	236.751	244.627	253.737	263.691	304.349	305.423	331.584	329.582
<b>Receita</b>	190.267	207.054	230.815	269.877	294.151	341.869	437.229	429.925	507.993	606.341	729.440	803.478	879.692	960.169	1.008.298	1.041.273	1.199.879	1.280.793	1.315.993
<b>Percentual de aplicação efetivo</b>	25,44%	25,38%	31,07%	30,87%	30,34%	28,24%	26,31%	28,01%	29,04%	28,62%	26,22%	29,47%	27,81%	26,43%	26,15%	29,23%	25,45%	25,89%	25,05%

FONTE: SEMFAZ-COGOEFL

EMIÇÃO: 04/12/2020 19H00

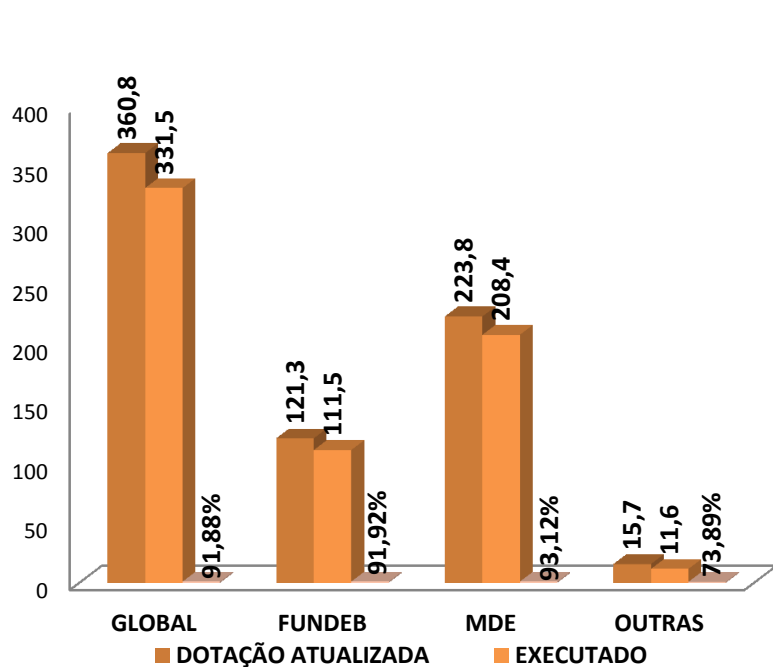
Assinado por: TONIO SILVA ROCHA  
Para verificar a validade das assinaturas, acesse https://aracaju.trf6.br/portal/verificador-e-informe-e-codigo-eletronico.aspx



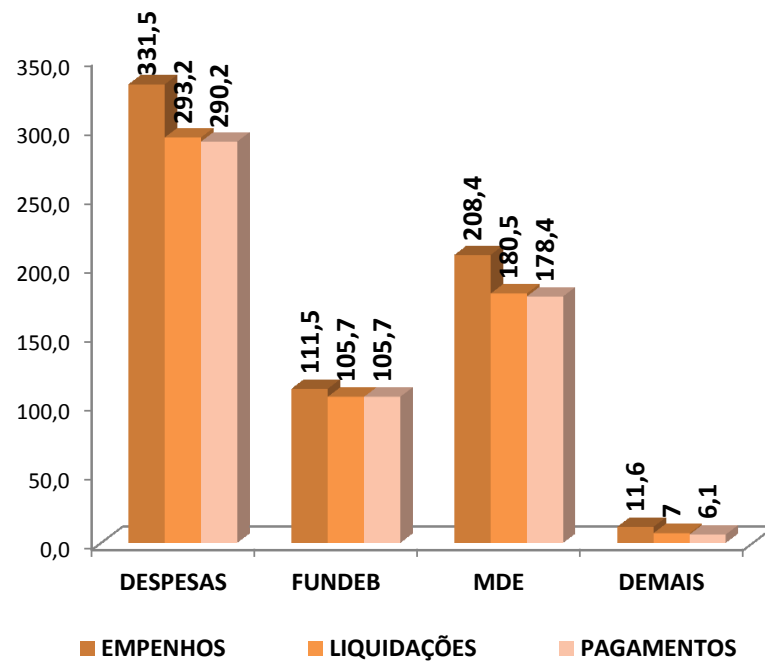


ESTADO DE SERGIPE  
PREFEITURA MUNICIPAL DE ARACAJU

Gráficos do Orçamento da Educação em 2020 - MI R\$  
POSIÇÃO: JANEIRO A NOVEMBRO /2020



FONTE: SEMFAZ-COGOEUF



EMISSÃO 04/12/2020 19H00









(Art. 212 da Constituição Federal e art.60 do ADCT e Resolução Nº. 243 DE 13 DE SETEMBRO DE 2007)

ESPECIFICAÇÃO	EXECUÇÃO NO EXERCÍCIO DE 2020												
	JAN/20	FEV/20	MAR/20	ABR/20	MAI/20	JUN/20	JUL/20	AGO/20	SET/20	OUT/20	NOV/20	DEZ/20	NO EXERCÍCIO
<b>17 - SECRETARIA MUNICIPAL DA EDUCAÇÃO MERENDA ESCOLAR</b>													
<b>17101 - SECRETARIA MUNICIPAL DE EDUCAÇÃO - INFANTIL</b>	0,00	384.581,08	240.688,36	474.824,08	304.482,60	668.531,80	651.215,20	0,00	114.004,80	879.350,80	873.024,40	0,00	4.590.703,12
<b>2055-Fornecimento e Manutenção da Merenda Escolar da Educação Infantil Vinculado à Creche</b>	0,00	214.492,60	151.489,00	469.061,20	0,00	382.528,00	0,00	0,00	114.004,80	481.126,00	479.818,00	0,00	2.292.519,60
33903900 11110000-Outros Serviços de Terceiros - Pessoa Jurídica	0,00	214.492,60	151.489,00	469.061,20	0,00	382.528,00	0,00	0,00	114.004,80	481.126,00	479.818,00	0,00	2.292.519,60
<b>2146-Fornecimento e Manutenção da Merenda Escolar da Educação Infantil Vinculado à Pré-Escola</b>	0,00	170.088,48	89.199,36	5.762,88	304.482,60	286.003,80	651.215,20	0,00	0,00	398.224,80	393.206,40	0,00	2.298.183,52
33903900 11110000-Outros Serviços de Terceiros - Pessoa Jurídica	0,00	170.088,48	89.199,36	5.762,88	304.482,60	286.003,80	651.215,20	0,00	0,00	398.224,80	393.206,40	0,00	2.298.183,52
<b>17101 - SECRETARIA MUNICIPAL DE EDUCAÇÃO - FUNDAMENTAL</b>	0,00	493.644,99	270.181,98	11.919,87	936.990,00	866.728,80	922.060,80	875.916,00	662.350,00	1.217.773,80	0,00	0,00	6.257.566,24
<b>2074-Fornecimento e Manutenção da Merenda Escolar do Ensino Fundamental</b>	0,00	493.644,99	270.181,98	11.919,87	936.990,00	866.728,80	922.060,80	875.916,00	662.350,00	1.217.773,80	0,00	0,00	6.257.566,24
33903900 11110000-Outros Serviços de Terceiros - Pessoa Jurídica	0,00	493.644,99	270.181,98	11.919,87	936.990,00	866.728,80	922.060,80	875.916,00	662.350,00	1.217.773,80	0,00	0,00	6.257.566,24
<b>17101 - SECRETARIA MUNICIPAL DE EDUCAÇÃO - DEMAIS DESPESAS</b>	0,00	74.516,74	45.832,36	108.330,92	0,00	95.787,00	0,00	0,00	0,00	155.275,20	145.238,40	0,00	624.980,62
<b>2421-Fornecimento e Manutenção da Merenda Escolar da Educação de Jovens e Adultos</b>	0,00	73.939,92	39.930,46	105.213,80	0,00	95.787,00	0,00	0,00	0,00	155.275,20	145.238,40	0,00	615.384,78
33903900 11110000-Outros Serviços de Terceiros - Pessoa Jurídica	0,00	73.939,92	39.930,46	105.213,80	0,00	95.787,00	0,00	0,00	0,00	155.275,20	145.238,40	0,00	615.384,78
<b>2422-Fornecimento e Manutenção da Merenda Escolar da Educação Especial - Atendimento Educacional Especializada -</b>	0,00	576,82	5.901,90	3.117,12	0,00	0,00	0,00	0,00	0,00	0,00	0,00	0,00	9.595,84
33903900 11110000-Outros Serviços de Terceiros - Pessoa Jurídica	0,00	576,82	5.901,90	3.117,12	0,00	0,00	0,00	0,00	0,00	0,00	0,00	0,00	9.595,84
<b>TOTAL</b>	0,00	952.742,81	556.702,70	595.074,87	1.241.472,60	1.631.047,60	1.573.276,00	875.916,00	776.354,80	2.252.399,80	1.018.262,80	0,00	11.473.249,98
<b>TOTAL GERAL DAS DESPESAS ORÇAMENTÁRIAS PAGAS COM MDE</b>	4.962.412,03	14.081.044,99	15.406.325,67	18.214.492,66	16.152.465,33	18.251.977,76	17.269.995,47	18.602.126,70	16.979.824,51	19.837.255,27	18.696.933,02	0,00	178.454.853,41
<b>TOTAL GERAL DAS DESPESAS ORÇAMENTÁRIAS PAGAS MAIS EXTRAS E RESTOS A PAGAR COM MDE</b>	6.318.330,37	15.567.379,47	16.392.047,10	19.157.483,79	16.794.086,19	18.947.996,19	18.392.619,41	19.790.584,71	18.322.041,08	21.234.261,79	19.677.759,95	0,00	190.594.590,05
<b>NOTA EXPLICATIVA:</b>	<p>FONTE:SEMPAZ/COGEOF 04/12/2020 19H00</p> <p style="text-align: right;">PAGINA:00003</p> <p style="text-align: center;"><b>ARACAJU, 30 DE NOVEMBRO DE 2020</b></p> <p style="text-align: center;"><b>EDVALDO NOGUEIRA</b> PREFEITO DA CAPITAL</p> <p style="text-align: center;"><b>MARIA CECILA TAVARES LEITE</b> SECRETÁRIA MUNICIPAL DA EDUCAÇÃO</p> <p style="text-align: right;"><b>JEFERSON DANTAS PASSOS</b> SECRETÁRIO MUNICIPAL DA FAZENDA</p>												
(1) Demonstre as despesas da MDE, empenhadas e pagas no exercício, com exceção das despesas do FUNDEB.													
*Os níveis de ensino que compõem a atuação prioritária do Município são a educação infantil e o ensino fundamental Art. 211, §§ 2º e 3º DA CF)													
* Despesas não computadas programa merenda escolar													
* Aporte do Tesouro Modalidade de Contribuições com Base na Lei Complementar nº 50 de 28 de Dezembro de 2001 Art. 123§ 4º inciso II e Decisão TC 12212 Plenário em 23/12/2013 e Decisão Acórdão do TRF5 Processo nº 08022580-09.2017.4.05.8500 de 15/05/18 Assinado pelo Magistrdo Desembargador Alexandre Luna Freire.													









ESTADO DE SERGIPE  
**PREFEITURA MUNICIPAL DE ARACAJU**  
DEMONSTRATIVO DOS REPASSES PARA MDE 2020

DATA	NO DIA	NO MÊS	%
08/01/2020	3.952.642,66	3.952.642,66	25%
10/01/2020	4.000.000,00	7.952.642,66	25%
20/01/2020	425.413,00	8.378.055,66	25%
20/01/2020	4.000.000,00	12.378.055,66	25%
29/01/2020	4.041.850,17	16.419.905,83	25%
06/02/2020	4.674.610,59	21.094.516,42	25%
10/02/2020	3.000.000,00	24.094.516,42	25%
14/02/2020	4.000.000,00	28.094.516,42	25%
19/02/2020	4.059.925,97	32.154.442,39	25%
20/02/2020	3.000.000,00	35.154.442,39	25%
20/02/2020	512.186,26	35.666.628,65	25%
05/03/2020	4.341.358,16	40.007.986,81	25%
10/03/2020	3.000.000,00	43.007.986,81	25%
20/03/2020	3.000.000,00	46.007.986,81	25%
20/03/2020	458.223,53	46.466.210,34	25%
25/03/2020	224.845,41	46.691.055,75	25%
25/03/2020	5.182.049,34	51.873.105,09	25%
07/04/2020	5.135.726,40	57.008.831,49	25%
08/04/2020	3.000.000,00	60.008.831,49	25%
20/04/2020	528.621,72	60.537.453,21	25%
20/04/2020	3.000.000,00	63.537.453,21	25%
28/04/2020	3.586.415,55	67.123.868,76	25%
28/04/2020	749.236,33	67.873.105,09	25%
05/05/2020	1.500.000,00	69.373.105,09	25%
07/05/2020	5.166.152,05	74.539.257,14	25%
08/05/2020	1.500.000,00	76.039.257,14	25%
20/05/2020	180.205,70	76.219.462,84	25%
20/05/2020	307.071,17	76.526.534,01	25%
20/05/2020	3.000.000,00	79.526.534,01	25%
27/05/2020	945.275,62	80.471.809,63	25%
27/05/2020	4.298.030,81	84.769.840,44	25%
05/06/2020	4.776.416,63	89.546.257,07	25%
10/06/2020	3.000.000,00	92.546.257,07	25%
19/06/2020	3.000.000,00	95.546.257,07	25%
19/06/2020	135.945,46	95.682.202,53	25%
26/06/2020	4.381.140,98	100.063.343,51	25%
26/06/2020	1.320.432,33	101.383.775,84	25%
06/07/2020	4.764.183,98	106.147.959,82	25%
10/07/2020	3.000.000,00	109.147.959,82	25%
20/07/2020	481.774,90	109.629.734,72	25%



ESTADO DE SERGIPE  
**PREFEITURA MUNICIPAL DE ARACAJU**  
DEMONSTRATIVO DOS REPASSES PARA MDE 2019

DATA	NO DIA	NO MÊS	%
20/07/2020	3.000.000,00	112.629.734,72	25%
28/07/2020	4.300.817,70	116.930.552,42	25%
28/07/2020	1.557.919,13	118.488.471,55	25%
06/08/2020	5.341.459,61	123.829.931,16	25%
10/08/2020	3.000.000,00	126.829.931,16	25%
20/08/2020	448.121,12	127.278.052,28	25%
20/08/2020	3.000.000,00	130.278.052,28	25%
27/08/2020	2.463.239,93	132.741.292,21	25%
27/08/2020	4.143.571,97	136.884.864,18	25%
03/09/2020	4.870.357,40	141.755.221,58	25%
10/09/2020	3.000.000,00	144.755.221,58	25%
18/09/2020	3.000.000,00	147.755.221,58	25%
18/09/2020	437.171,68	148.192.393,26	25%
28/09/2020	4.331.063,64	152.523.456,90	25%
28/09/2020	2.243.506,83	154.766.963,73	25%
05/10/2020	5.305.579,20	160.072.542,93	25%
09/10/2020	3.000.000,00	163.072.542,93	25%
16/10/2020	2.130.338,50	165.202.881,43	25%
20/10/2020	424.379,52	165.627.260,95	25%
20/10/2020	3.000.000,00	168.627.260,95	25%
26/10/2020	4.116.858,19	172.744.119,14	25%
26/10/2020	817.326,49	173.561.445,63	25%
30/10/2020	1.374.824,49	174.936.270,12	25%
05/11/2020	5.262.195,78	180.198.465,90	25%
10/11/2020	3.000.000,00	183.198.465,90	25%
13/11/2020	2.373.786,26	185.572.252,16	25%
19/11/2020	325.675,25	185.897.927,41	25%
20/11/2020	3.000.000,00	188.897.927,41	25%
20/11/2020	409.286,19	189.307.213,60	25%
25/11/2020	4.152.530,64	193.459.744,24	25%
25/11/2020	992.877,38	194.452.621,62	25%
	0,00	194.452.621,62	25%
	0,00	194.452.621,62	25%
	0,00	194.452.621,62	25%
	0,00	194.452.621,62	25%
	0,00	194.452.621,62	25%
	0,00	194.452.621,62	25%
	0,00	194.452.621,62	25%
	0,00	194.452.621,62	25%
	0,00	194.452.621,62	25%
	0,00	194.452.621,62	25%
	0,00	194.452.621,62	25%





DEMONSTRATIVOS DAS RECEITAS E DESPESAS COM INATIVOS E PENSÕES DO MAGISTÉRIO DOS PLANOS FINANCEIRO E PREVIDENCIÁRIO

Valores em Reais

PLANO FINANCEIRO	EXERCÍCIO/2020													
	JANEIRO	FEVEREIRO	MARÇO	ABRIL	MAIO	JUNHO	JULHO	AGOSTO	SETEMBRO	OUTUBRO	NOVEMBRO	13º	DEZEMBRO	TOTAL
<b>A) RECEITAS</b>	4.661.798	4.637.891	4.611.750	4.582.154	4.629.450	4.578.388	4.518.218	4.170.237	4.498.977	4.486.921	4.502.619	0	0	49.878.402
Contribuição Social Servidor Ativo	176.843	175.983	174.847	173.685	175.527	173.512	171.131	158.458	170.340	169.838	170.429	0	0	1.890.594
Contribuição Social Servidor Inativo	150.689	148.714	151.573	151.600	151.913	152.261	152.816	128.116	153.761	154.510	155.123	0	0	1.651.075
Contribuição Social Patronal	353.686	351.967	349.693	347.371	351.054	347.024	342.262	316.916	340.680	339.676	340.859	0	0	3.781.187
Contribuição Patronal Suplementar	3.980.579	3.961.227	3.935.637	3.909.498	3.950.956	3.905.592	3.852.008	3.566.747	3.834.196	3.822.898	3.836.208	0	0	42.555.546
<b>B) DESPESAS</b>	11.827.631	11.822.870	11.873.916	12.211.065	12.466.627	12.552.666	12.573.463	12.777.904	12.794.636	11.903.395	11.918.847	0	0	134.723.021
Inativos - Magistério	11.392.945	11.362.735	11.446.442	11.769.534	11.976.615	12.064.547	12.068.346	12.256.705	12.254.255	11.419.573	11.429.056	0	0	129.440.753
Pensões - Magistério	434.685	460.135	427.475	441.531	490.012	488.120	505.117	521.198	540.381	483.822	489.792	0	0	5.282.268
<b>C) = (A-B) = DÉFICIT</b>	-7.165.833	-7.184.979	-7.262.166	-7.628.911	-7.837.177	-7.974.278	-8.055.245	-8.607.667	-8.295.660	-7.416.474	-7.416.229	0	0	-84.844.619
PLANO PREVIDENCIÁRIO	EXERCÍCIO/2020													
	JANEIRO	FEVEREIRO	MARÇO	ABRIL	MAIO	JUNHO	JULHO	AGOSTO	SETEMBRO	OUTUBRO	NOVEMBRO	13º	DEZEMBRO	TOTAL
<b>D) RECEITAS</b>	1.649.014	1.648.402	1.655.813	1.668.987	1.657.507	1.647.034	1.671.199	1.671.199	1.810.598	1.692.955	1.716.338	0	0	18.489.046
Contribuição Social Servidor Ativo	549.671	549.467	551.937	556.329	552.502	549.011	557.066	557.066	603.532	564.318	572.110	0	0	6.163.009
Contribuição Social Servidor Inativo	1	1	1	1	1	1	1	1	1	1	7	0	0	18
Contribuição Social Patronal	1.099.342	1.098.934	1.103.875	1.112.657	1.105.004	1.098.022	1.114.132	1.114.132	1.207.065	1.128.636	1.144.220	0	0	12.326.018
<b>E) DESPESAS</b>	56.221	56.227	62.914	58.138	59.704	61.151	63.083	76.792	62.611	61.360	67.513	0	0	685.713
Inativos - Magistério	45.295	45.301	51.988	46.497	48.050	50.225	49.874	65.391	51.151	50.434	56.587	0	0	560.795
Pensões - Magistério	10.926	10.926	10.926	11.640	11.655	10.926	13.209	11.401	11.460	10.926	10.926	0	0	124.918
<b>F) = (D-E) = SALDO</b>	1.592.794	1.592.175	1.592.900	1.610.849	1.597.803	1.585.883	1.608.116	1.594.407	1.747.987	1.631.595	1.648.825	0	0	17.803.333

FONTE: SEMFAZ-COGEOF

EMISSÃO: 04/12/2020 19H00



BANCO: CAIXA ECONÔMICA FEDERAL  
AGÊNCIA BANCÁRIA: SERIGY  
CONTA BANCÁRIA: 0059/006/00000489-9

EXERCÍCIO 2020

SALDO DISPONÍVEL NA CONTA BANCÁRIA NO ANO ANTERIOR, CONFORME REGISTRO CONTÁBIL EM 31/12/2019

893.613,66

ESPECIFICAÇÃO	EXECUÇÃO NO EXERCÍCIO DE 2020												NO EXERCÍCIO	
	REALIZADO											ESTIMADO		
	JAN/20	FEV/20	MAR/20	ABR/20	MAI/20	JUN/20	JUL/20	AGO/20	SET/20	OUT/20	NOV/20	DEZ/20		
<b>RECEITA ORÇAMENTÁRIA ARRECADADA</b>														
1118011100 Imposto Sobre A Propriedade Predial E Territorial Urbana - IPTU	78.988.376	15.145.634	14.682.879	11.780.191	11.589.689	12.197.114	10.970.585	8.629.830	8.519.852	4.857.878	5.573.753	1.950.450	184.886.232	
1113030000 Imposto de Renda Retido na Fonte - IRRF	5.431.905	6.214.017	5.083.899	5.138.379	5.285.990	5.579.000	5.785.145	5.428.881	5.542.441	5.510.181	5.502.642	10.500.000	71.002.480	
1118014100 Imposto S/ Transmissão De Bens Inter vivos - ITBI	2.889.242	3.044.073	2.529.170	1.906.526	1.862.410	2.598.141	2.501.824	3.186.452	3.740.126	5.289.390	4.103.870	2.050.000	35.701.225	
1118023100 Imposto Sobre Serviços De Qualquer Natureza	24.583.114	25.227.990	27.882.230	20.541.792	18.136.833	22.326.710	22.635.585	23.943.727	23.698.457	22.699.122	24.471.200	23.450.000	279.596.759	
1718012100 Cota-Parte Do Fundo De Participação Dos Municípios	27.638.153	39.935.898	23.351.625	22.889.762	23.914.619	19.467.783	19.964.586	21.318.417	17.172.173	23.106.813	30.626.330	29.500.000	298.886.158	
1718013100 Cota-Parte Do Fundo De Participação Dos Municípios-art 1ºecc 55/2007	0	0	0	0	0	0	0	0	0	0	0	13.750.400	13.750.400	
1718014100 Cota-Parte Do Fundo De Participação Dos Municípios-art 1ºecc 84/14	0	0	0	0	0	0	13.595.880	0	0	0	0	0	13.595.880	
1718015100 Cota-Parte Do Imposto Sobre A Propriedade Territorial Rural	61	1.129	0	27	0	293	0	13	1.987	9.097	1.214	668	14.488	
1718061100 Transferência Financeiras Do Icms - Desoneração - L.C. 87/96	0	0	0	0	0	0	0	0	0	0	0	0	0	
1728011100 Cota-Parte Do Icms	20.734.200	20.252.176	21.546.134	15.992.333	14.508.393	19.512.895	16.725.066	16.991.460	24.037.646	23.107.038	20.845.286	22.750.000	237.002.627	
1728012100 Cota-Parte Do Ipva	5.399.941	5.852.330	19.157.498	1.696.038	2.751.863	3.729.803	6.844.678	5.167.547	6.490.230	6.895.158	6.229.257	4.980.700	75.195.043	
1728013101 Cota-Parte Do Ipi Sobre Exportação	11.621	9.442	10.169	8.716	6.973	7.990	8.716	8.716	9.442	11.621	12.348	8.716	114.471	
1118011200 Multas E Juros De Mora do IPTU	11.644	42.225	92.646	94.385	134.394	272.564	256.073	297.009	454.502	129.187	19.671	295.000	2.099.299	
1118014200 Multas E Juros De Mora do ITBI	733	1.490	9.345	3.436	568	5.808	2.225	6.284	929	274	250	300	31.641	
1118023200 Multas E Juros De Mora do ISS	18.066	13.537	22.955	1.905	1.934	8.576	5.938	3.253	26.960	11.368	728	11.000	126.220	
1118011300 Multas e Juros de Mora da Dívida Ativa do IPTU	918.517	499.948	301.667	165.778	248.876	318.988	469.084	767.853	664.129	187.789	15.456	5.000.000	9.558.087	
1118023400 Multas e Juros de Mora da Dívida Ativa do ISS	0	187	0	0	0	82.945	0	0	5.568	0	0	0	88.700	
1118011300 Dívida Ativa do IPTU	5.065.718	3.398.097	2.914.581	1.764.101	2.114.709	2.550.041	2.925.161	3.328.633	3.345.597	4.051.395	7.233.779	3.504.000	42.195.813	
1118023300 Dívida Ativa do ISS	422.763	55.864	129.824	43.274	62.759	46.335	48.308	51.493	42.989	98.582	50.732	65.000	1.117.823	
<b>TOTAL (A)</b>	<b>172.114.057</b>	<b>119.694.038</b>	<b>117.714.620</b>	<b>82.026.643</b>	<b>80.620.009</b>	<b>88.704.986</b>	<b>102.738.853</b>	<b>89.129.569</b>	<b>93.753.030</b>	<b>95.964.893</b>	<b>104.686.515</b>	<b>117.816.234</b>	<b>1.264.963.846</b>	
<b>RECURSOS DO FUNDEB</b>	<b>JAN/20</b>	<b>FEV/20</b>	<b>MAR/20</b>	<b>ABR/20</b>	<b>MAI/20</b>	<b>JUN/20</b>	<b>JUL/20</b>	<b>AGO/20</b>	<b>SET/20</b>	<b>OUT/20</b>	<b>NOV/20</b>	<b>DEZ/20</b>	<b>NO EXERCÍCIO</b>	
CONTRIBUIÇÃO PARA FORMAÇÃO DO FUNDEB (97000000)	10.719.654	13.182.454	12.784.207	8.107.817	8.225.955	8.525.401	8.634.617	8.639.079	9.484.571	9.203.700	11.664.475	11.448.000	120.619.929	
<b>TRANSFERÊNCIAS DE RECURSOS DO FUNDEB (17580111) (B)</b>	<b>12.426.165</b>	<b>13.792.920</b>	<b>9.904.028</b>	<b>9.491.064</b>	<b>8.981.312</b>	<b>7.727.972</b>	<b>9.319.404</b>	<b>8.722.215</b>	<b>9.145.885</b>	<b>9.397.700</b>	<b>10.668.900</b>	<b>11.676.900</b>	<b>121.254.455</b>	
<b>DESPESA ORÇAMENTÁRIA</b>	<b>JAN/20</b>	<b>FEV/20</b>	<b>MAR/20</b>	<b>ABR/20</b>	<b>MAI/20</b>	<b>JUN/20</b>	<b>JUL/20</b>	<b>AGO/20</b>	<b>SET/20</b>	<b>OUT/20</b>	<b>NOV/20</b>	<b>DEZ/20</b>	<b>NO EXERCÍCIO</b>	
SECRETARIA MUNICIPAL DE EDUCAÇÃO - INFANTIL	895.304	1.865.222	2.626.224	2.332.311	2.733.413	2.775.044	2.382.425	2.650.208	1.487.731	2.620.657	2.017.237	3.245.200	27.630.275	
SECRETARIA MUNICIPAL DE EDUCAÇÃO - FUNDAMENTAL	3.553.880	10.058.783	11.174.828	14.154.227	11.210.461	12.977.148	12.237.615	12.095.687	12.057.437	12.780.474	11.850.103	18.107.700	142.258.443	
SECRETARIA MUNICIPAL DE EDUCAÇÃO - DEMAIS DESPESAS	513.229	1.204.297	1.048.571	1.132.879	967.116	868.738	1.076.679	2.980.316	2.658.312	2.183.725	3.811.330	3.504.510	21.949.293	
<b>TOTAL MDE (C)</b>	<b>4.962.412</b>	<b>13.128.302</b>	<b>14.849.623</b>	<b>17.619.418</b>	<b>14.910.990</b>	<b>16.620.930</b>	<b>15.696.719</b>	<b>17.726.211</b>	<b>16.203.480</b>	<b>17.584.855</b>	<b>17.678.670</b>	<b>24.857.410</b>	<b>191.839.020</b>	
<b>TOTAL GERAL (D) = (B+C)</b>	<b>17.388.577</b>	<b>26.921.222</b>	<b>24.753.651</b>	<b>27.110.482</b>	<b>23.892.302</b>	<b>24.348.902</b>	<b>25.016.123</b>	<b>26.448.426</b>	<b>25.349.364</b>	<b>26.982.555</b>	<b>28.347.570</b>	<b>36.534.310</b>	<b>313.093.295</b>	
<b>% APLICADO 2020 (E) = (D / A) 100%</b>	<b>10,10%</b>	<b>22,49%</b>	<b>21,03%</b>	<b>33,05%</b>	<b>29,64%</b>	<b>27,45%</b>	<b>24,35%</b>	<b>29,67%</b>	<b>27,04%</b>	<b>28,12%</b>	<b>27,08%</b>	<b>31,01%</b>	<b>24,75%</b>	

FONTE: SEMFAZ-COGOEJF

NOTA: 1 - FPM - PREVISÃO PELA STN SET A DEZ/20

EMISSION: 04/12/2020 19H00

2 - Despesas Liquidadas com 13º, Dez, Aporte e Folha suplementar.

Assinado por 1 usuário em 04/12/2020 às 19:00. Para verificar a validade das assinaturas, acesse <https://aracaju.1000.com.br/verificador> e informe o código ZANZ-DAT4-A00C-97458





## VERIFICAÇÃO DAS ASSINATURAS



Código para verificação: 2EA2-DA44-A05C-9458

Este documento foi assinado digitalmente pelos seguintes signatários nas datas indicadas:



ANTONIO SILVA ROCHA (CPF 171.335.645-72) em 05/12/2020 11:24:09 (GMT-03:00)

Emitido por: AC Imprensa Oficial SP RFB G5 << AC Secretaria da Receita Federal do Brasil v4 << Autoridade Certificadora Raiz Brasileira v5 (Assinatura ICP-Brasil)

Para verificar a validade das assinaturas, acesse a Central de Verificação por meio do link:

<https://aracaju.1doc.com.br/verificacao/2EA2-DA44-A05C-9458>