

FOLHA DE PAGAMENTO 2025



JANEIRO/2025

Assinado por 1 pessoa: ANTONIO SILVA ROCHA

Para verificar a validade das assinaturas, acesse <https://aracaju.1doc.com.br/verificacao/4BAB-867B-602B-30D4> e informe o código 4BAB-867B-602B-30D4





**PREFEITA DE ARACAJU
EMÍLIA CORRÊA**

**VICE-PREFEITO
JOSÉ RICARDO MARQUES DOS SANTOS**

**SECRETÁRIO MUNICIPAL DA FAZENDA
SIDNEY THIAGO DOS SANTOS**

**SECRETÁRIO MUN. DE PLANEJAMENTO, ORÇAMENTO E GESTÃO
RODRIGO THYAGO DA SILVA SANTOS**

**COORDENADOR GERAL EXECUÇÃO ORÇ. FINANCEIRA - SEMFAZ
ANTONIO SILVA ROCHA**

**COORDENADOR GERAL DE GESTÃO PESSOAL - COGGP - SEPLOG
JOSENILTON MENEZES SANTOS**

**COORDENADORA GERAL OPERAÇÕES CONTÁBEIS - SEMFAZ
PAULA FONSECA ALBUQUERQUE**

**COORDENADOR DE OPERAÇÕES BANCÁRIAS - SEMFAZ
ANTONIO AGRIPINO DE CARVALHO SANTOS**



Apresentação

Apresentamos a Folha de Pagamento Consolidada da Administração Direta e Indireta do mês de Janeiro de 2025, da Prefeitura de Aracaju.

Aracaju, 29 de Janeiro de 2025,

SIDENY THIAGO DOS SANTOS
Secretário Municipal da Fazenda



ESTADO DE SERGIPE
PREFEITURA MUNICIPAL DE ARACAJU

PAINEL

FOLHA DE PAGAMENTO CONSOLIDADA DA PREFEITURA DE ARACAJU - JANEIRO/2025

R\$ 91.166.871 100%

QTD 17.948 100%

Cargo em Comissão	9.582.320	10,5%	Cargo em Comissão	3.402	19,0%
Estatutário com CC	1.777.189	1,9%	Estatutário com CC	102	0,6%
Estatutário Sem CC	34.341.766	37,7%	Estatutário Sem CC	4.790	26,7%
Requisitados/Contrato com CC	218.802	0,2%	Requisitados/Contrato com CC	31	0,2%
Requisitados/Contrato sem CC	741.348	0,8%	Requisitados/Contrato sem CC	152	0,8%
Contratação Temporária	7.935.262	8,7%	Contratação Temporária	1.906	10,6%
A Disposição	21.567	0,0%	A Disposição	6	0,0%
Estágio/Aprendiz	632.545	0,7%	Estágio/Aprendiz	818	4,6%
Municipalizado	14.126	0,0%	Municipalizado	11	0,1%
Ação Judicial	32.886	0,0%	Ação Judicial	13	0,1%
Pensão	332.461	0,4%	Pensão	379	2,1%
CLT	1.279.283	1,4%	CLT	290	1,6%
Pensão Falecimento	3.046.072	3,3%	Pensão Falecimento	969	5,4%
Inativos	31.211.244	34,2%	Inativos	5.079	28,3%

FONTE:SEFLOG/SEMFAZ-COGOF

EMIÇÃO:29/01/2025 16H05

NOTA: FOLHA SEM OBRIGAÇÕES PATRONAIS PREVIDENCIÁRIAS



ESTADO DE SERGIPE
PREFEITURA MUNICIPAL DE ARACAJU



FOLHA DE PAGAMENTO DA PREFEITURA

VÍNCULO	JAN	FEV	MAR	ABR	MAI	JUN	JUL	AGO	SET	OUT	NOV	DEZ	TOTAL	MÉDIA
Cargo em Comissão	9.582.320	0	0	0	0	0	0	0	0	0	0	0	9.582.320	9.582.320
Estatutário com CC	1.777.189	0	0	0	0	0	0	0	0	0	0	0	1.777.189	1.777.189
Estatutário Sem CC	34.341.766	0	0	0	0	0	0	0	0	0	0	0	34.341.766	34.341.766
Requisitados/Contrato com CC	218.802	0	0	0	0	0	0	0	0	0	0	0	218.802	218.802
Requisitados/Contrato sem CC	741.348	0	0	0	0	0	0	0	0	0	0	0	741.348	741.348
Contratação Temporaria	7.935.262	0	0	0	0	0	0	0	0	0	0	0	7.935.262	7.935.262
A Disposição	21.567	0	0	0	0	0	0	0	0	0	0	0	21.567	21.567
Estágio/Aprendiz	632.545	0	0	0	0	0	0	0	0	0	0	0	632.545	632.545
Municipalizado	14.126	0	0	0	0	0	0	0	0	0	0	0	14.126	14.126
Ação Judicial	32.886	0	0	0	0	0	0	0	0	0	0	0	32.886	32.886
Pensão	332.461	0	0	0	0	0	0	0	0	0	0	0	332.461	332.461
CLT	1.279.283	0	0	0	0	0	0	0	0	0	0	0	1.279.283	1.279.283
Pensão Falecimento	3.046.072	0	0	0	0	0	0	0	0	0	0	0	3.046.072	3.046.072
Inativos	31.211.244	0	0	0	0	0	0	0	0	0	0	0	31.211.244	31.211.244
TOTAL	91.166.871	0	0	0	0	0	0	0	0	0	0	0	91.166.871	91.166.871

FONTE: SEPLOG/SEMFAZ-COGOEF

EMISSÃO:29/01/2025 16H05

Assinado por 1 pessoa: AB TONTO SILVA RODRIGUES LACERDA
Para verificar a validade dos assinaturas, acesse https://aracaju.sergipe.gov.br/portal/assinatura/verificacao.aspx?codigo=4BAB-867B-61D2B-30D4





ESTADO DE SERGIPE
PREFEITURA MUNICIPAL DE ARACAJU



QUANTITATIVO DA FOLHA DE PAGAMENTO DA PREFEITURA

VÍNCULO	JAN	FEV	MAR	ABR	MAI	JUN	JUL	AGO	SET	OUT	NOV	DEZ	TOTAL	MÉDIA
Cargo em Comissão	3.402	0	0	0	0	0	0	0	0	0	0	0	3.402	3.402
Estatutário com CC	102	0	0	0	0	0	0	0	0	0	0	0	102	102
Estatutário Sem CC	4.790	0	0	0	0	0	0	0	0	0	0	0	4.790	4.790
Requisitados/Contrato com CC	31	0	0	0	0	0	0	0	0	0	0	0	31	31
Requisitados/Contrato sem CC	152	0	0	0	0	0	0	0	0	0	0	0	152	152
Contratação Temporária	1.906	0	0	0	0	0	0	0	0	0	0	0	1.906	1.906
A Disposição	6	0	0	0	0	0	0	0	0	0	0	0	6	6
Estágio/Aprendiz	818	0	0	0	0	0	0	0	0	0	0	0	818	818
Municipalizado	11	0	0	0	0	0	0	0	0	0	0	0	11	11
Ação Judicial	13	0	0	0	0	0	0	0	0	0	0	0	13	13
Pensão	379	0	0	0	0	0	0	0	0	0	0	0	379	379
CLT	290	0	0	0	0	0	0	0	0	0	0	0	290	290
Pensão Falecimento	969	0	0	0	0	0	0	0	0	0	0	0	969	969
Inativos	5.079	0	0	0	0	0	0	0	0	0	0	0	5.079	5.079
TOTAL	17.948	0	0	0	0	0	0	0	0	0	0	0	17.948	

FONTE: SEPLOG/SEMPFAZ-COGOFF

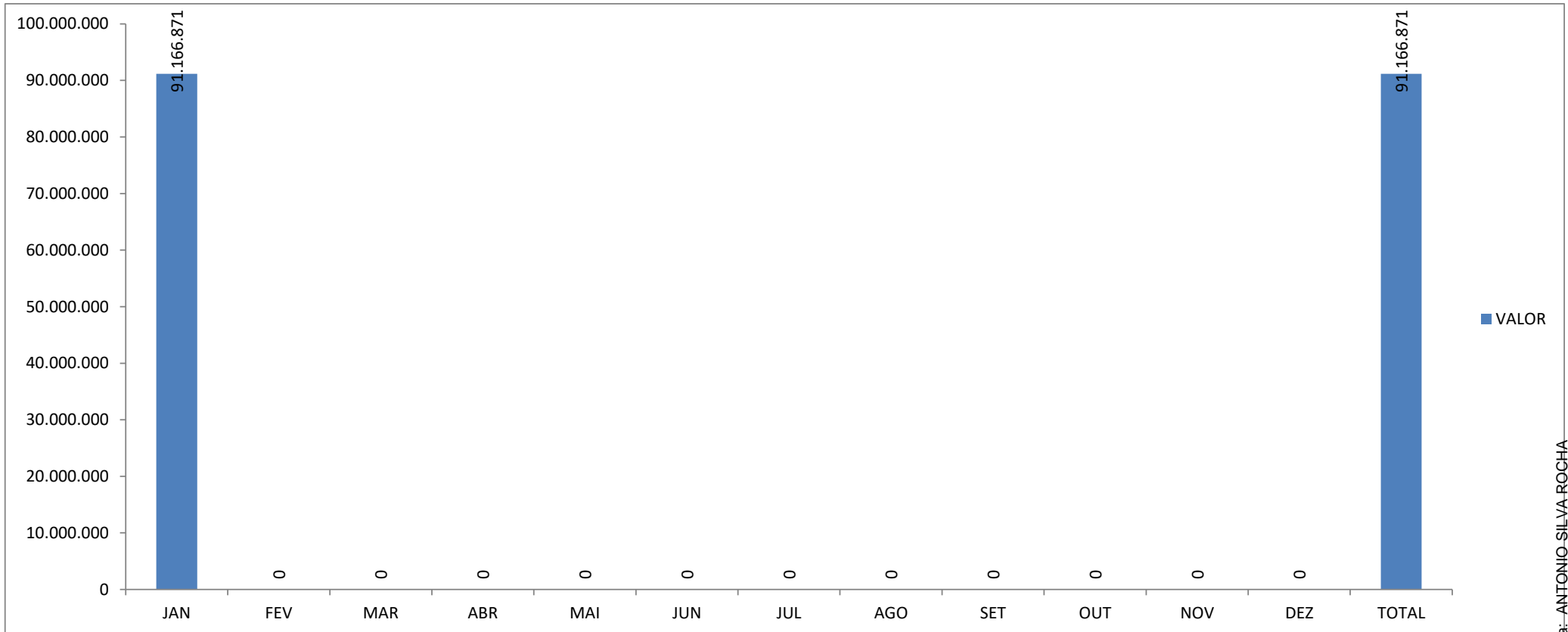
EMISSÃO:29/01/2025 16H05

Assinado por 1 pessoa: ANTONIO JOSÉ VA ROCHA
Para verificar a validade das assinaturas acesse https://aracaju.1000brasil.com.br/verificacao/4202B-30D4 e informe o código 4BAB-867B-802B-30D4





GRÁFICO DA FOLHA DE PAGAMENTO DA PREFEITURA



FONTE: SEPLOG/SEMFAZ-COGOE

EMIÇÃO:29/01/2025 16H05



MÉDIA SALARIAL DA PREFEITURA DE ARACAJU

VÍNCULO	JAN	FEV	MAR	ABR	MAI	JUN	JUL	AGO	SET	OUT	NOV	DEZ	TOTAL
Cargo em Comissão	2.817	#DIV/0!	#DIV/0!	#DIV/0!	#DIV/0!	#DIV/0!	#DIV/0!	#DIV/0!	#DIV/0!	#DIV/0!	#DIV/0!	#DIV/0!	2.817
Estatutário com CC	17.423	#DIV/0!	#DIV/0!	#DIV/0!	#DIV/0!	#DIV/0!	#DIV/0!	#DIV/0!	#DIV/0!	#DIV/0!	#DIV/0!	#DIV/0!	17.423
Estatutário Sem CC	7.169	#DIV/0!	#DIV/0!	#DIV/0!	#DIV/0!	#DIV/0!	#DIV/0!	#DIV/0!	#DIV/0!	#DIV/0!	#DIV/0!	#DIV/0!	7.169
Requisitados/Contrato com CC	7.058	#DIV/0!	#DIV/0!	#DIV/0!	#DIV/0!	#DIV/0!	#DIV/0!	#DIV/0!	#DIV/0!	#DIV/0!	#DIV/0!	#DIV/0!	7.058
Requisitados/Contrato sem CC	4.877	#DIV/0!	#DIV/0!	#DIV/0!	#DIV/0!	#DIV/0!	#DIV/0!	#DIV/0!	#DIV/0!	#DIV/0!	#DIV/0!	#DIV/0!	4.877
Contratação Temporaria	4.163	#DIV/0!	#DIV/0!	#DIV/0!	#DIV/0!	#DIV/0!	#DIV/0!	#DIV/0!	#DIV/0!	#DIV/0!	#DIV/0!	#DIV/0!	4.163
A Disposição	3.595	#DIV/0!	#DIV/0!	#DIV/0!	#DIV/0!	#DIV/0!	#DIV/0!	#DIV/0!	#DIV/0!	#DIV/0!	#DIV/0!	#DIV/0!	3.595
Estágio/Aprendiz	773	#DIV/0!	#DIV/0!	#DIV/0!	#DIV/0!	#DIV/0!	#DIV/0!	#DIV/0!	#DIV/0!	#DIV/0!	#DIV/0!	#DIV/0!	773
Municipalizado	1.284	#DIV/0!	#DIV/0!	#DIV/0!	#DIV/0!	#DIV/0!	#DIV/0!	#DIV/0!	#DIV/0!	#DIV/0!	#DIV/0!	#DIV/0!	1.284
Ação Judicial	2.530	#DIV/0!	#DIV/0!	#DIV/0!	#DIV/0!	#DIV/0!	#DIV/0!	#DIV/0!	#DIV/0!	#DIV/0!	#DIV/0!	#DIV/0!	2.530
Pensão	877	#DIV/0!	#DIV/0!	#DIV/0!	#DIV/0!	#DIV/0!	#DIV/0!	#DIV/0!	#DIV/0!	#DIV/0!	#DIV/0!	#DIV/0!	877
CLT	4.411	#DIV/0!	#DIV/0!	#DIV/0!	#DIV/0!	#DIV/0!	#DIV/0!	#DIV/0!	#DIV/0!	#DIV/0!	#DIV/0!	#DIV/0!	4.411
Pensão Falecimento	3.144	#DIV/0!	#DIV/0!	#DIV/0!	#DIV/0!	#DIV/0!	#DIV/0!	#DIV/0!	#DIV/0!	#DIV/0!	#DIV/0!	#DIV/0!	3.144
Inativos	6.145	#DIV/0!	#DIV/0!	#DIV/0!	#DIV/0!	#DIV/0!	#DIV/0!	#DIV/0!	#DIV/0!	#DIV/0!	#DIV/0!	#DIV/0!	6.145
TOTAL	5.080	#DIV/0!	#DIV/0!	#DIV/0!	#DIV/0!	#DIV/0!	#DIV/0!	#DIV/0!	#DIV/0!	#DIV/0!	#DIV/0!	#DIV/0!	5.080

FONTE: SEPLOG/SEMFAZ-COGOE

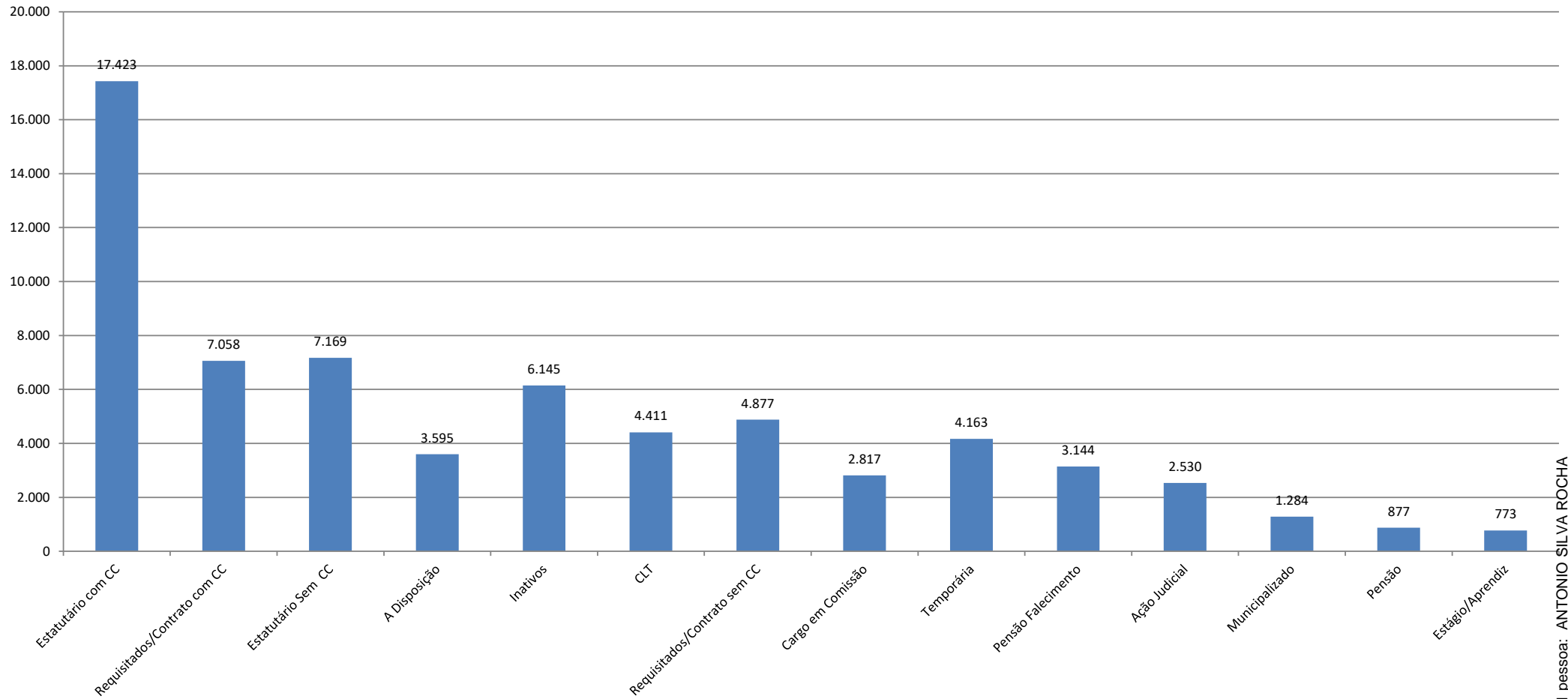
EMISSÃO:29/01/2025 16H05



ESTADO DE SERGIPE
PREFEITURA MUNICIPAL DE ARACAJU



GRÁFICO DO RANQUE DA MÉDIA SALARIAL DA PREFEITURA DE ARACAJU EM REAIS



FONTE: SEPLOG/SEMFAZ-COGOEJF

EMIÇÃO:29/01/2025 16H05

Assinado por 1 pessoa: ANTONIO SILVA ROCHA

Para verificar a validade das assinaturas, acesse <https://aracaju.1doc.com.br/verificacao/4BAB-867B-602B-30D4> e informe o código 4BAB-867B-602B-30D4



ESTADO DE SERGIPE
PREFEITURA MUNICIPAL DE ARACAJU



PODER EXECUTIVO

Gráfico 1 Comparativo da RCL X DBP EM 12 MESES

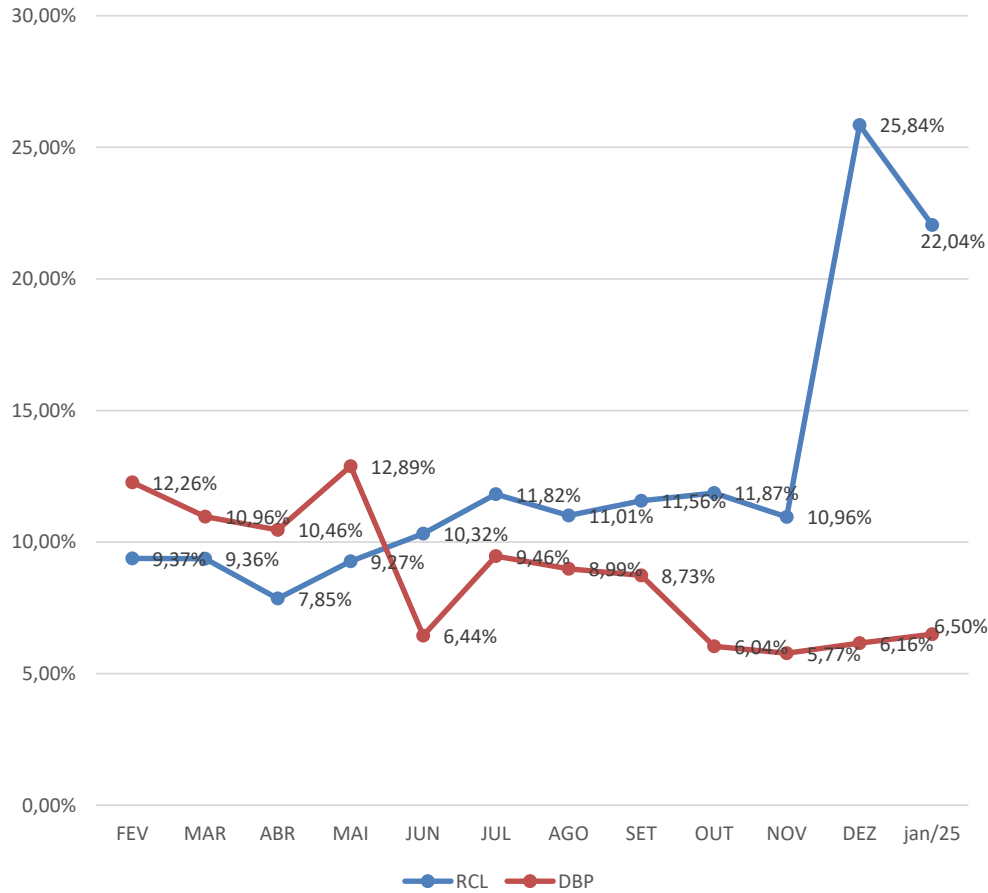
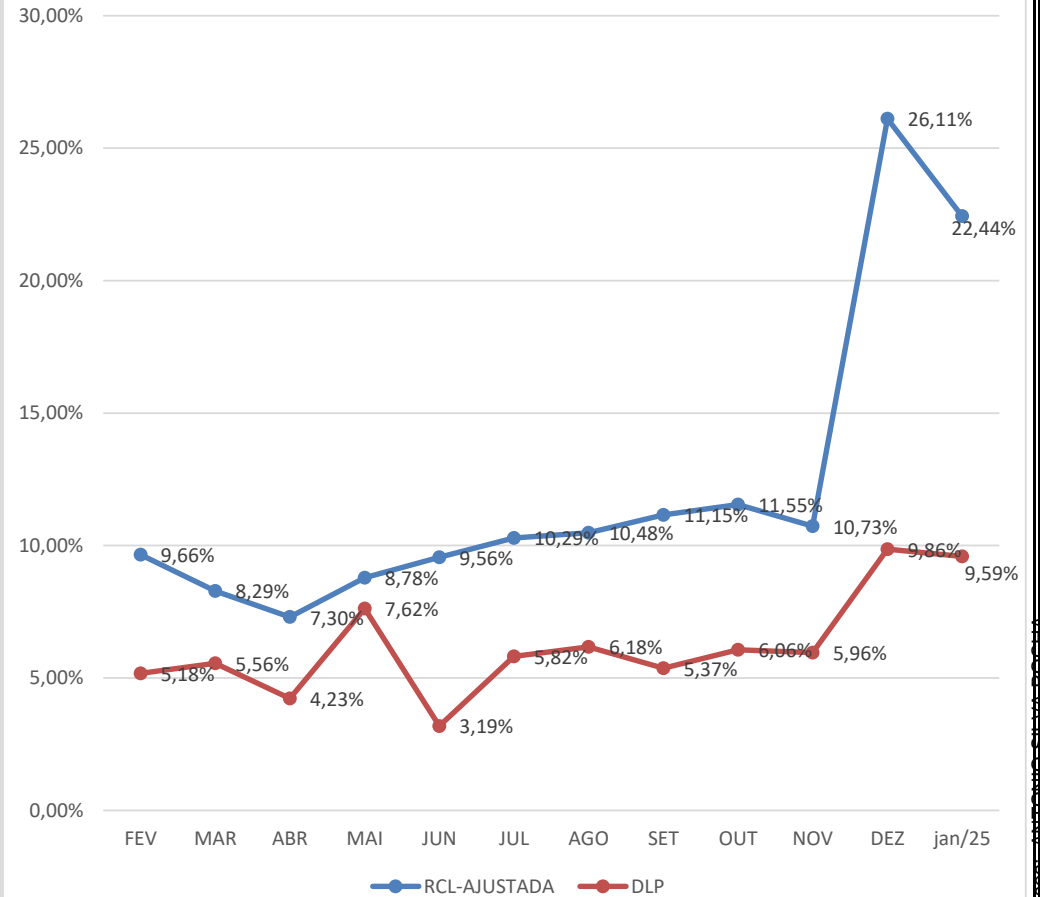


Gráfico Comparativo da RCL-AJUSTA X DLP EM 12 MESES



FONTE: SEMFAZ-COGEOF

EMIÇÃO:29/01/2025 16H05



ÓRGÃO	VÍNCULO	VALOR	QTD	%VALOR		%QTD	
GABINETE DO PREFEITO	Cargo em Comissão	75.876,04	12	91,60%	99,95%	75,00%	93,75%
	Estatutário com CC	6.916,90	3	8,35%	-	18,75%	-
	Estatutário Sem CC	0,00	0	0,00%	0,00%	0,00%	0,00%
	Requisitados/Contrato com CC	0,00	0	0,00%	-	0,00%	0,00%
	Pensão	44,94	1	0,05%	0,05%	6,25%	6,25%
	TOTAL	82.837,88	16	100,00%	100,00%	100,00%	100,00%
SECRETARIA MUNICIPAL DO DESENVOL. ECONÔMICO E INOVAÇÃO	Cargo em Comissão	86.478,07	28	100,00%	100,00%	100,00%	100,00%
TOTAL	86.478,07	28	100,00%	100,00%	100,00%	100,00%	
SECRETARIA MUNICIPAL DA ARTICULAÇÃO P. E RELAÇÕES INSTITUCIONAIS	Cargo em Comissão	83.196,81	19	100,00%	100,00%	100,00%	100,00%
TOTAL	83.196,81	19	100,00%	100,00%	100,00%	100,00%	
SECRETARIA MUNICIPAL DE GOVERNO	Cargo em Comissão	381.909,03	127	66,47%	94,97%	85,23%	93,29%
Estatutário com CC	157.579,72	11	27,43%	-	7,38%	-	
Estatutário Sem CC	25.685,18	6	4,47%	4,47%	4,03%	6,70%	
Requisitados/Contrato com CC	6.183,35	1	1,08%	-	0,67%	-	
Requisitados/Contrato sem CC	1.479,01	1	0,26%	0,26%	0,67%	0,67%	
Estágio/Aprendiz	0,00	0	0,00%	0,00%	0,00%	0,00%	
Pensão	1.710,77	3	0,30%	0,30%	2,01%	2,01%	
TOTAL	574.547,06	149	100,00%	100,00%	100,00%	100,00%	
VICE-PREFEITURA	Cargo em Comissão	35.403,30	6	100,00%	100,00%	100,00%	100,00%
TOTAL	35.403,30	6	100,00%	100,00%	100,00%	100,00%	
PROCURADORIA GERAL DO MUNICÍPIO	Cargo em Comissão	266.726,68	89	17,11%	44,62%	59,73%	68,48%
Estatutário com CC	414.535,15	12	26,59%	-	8,05%	-	
Estatutário Sem CC	841.251,50	26	53,97%	53,97%	17,45%	30,22%	
Requisitados/Contrato com CC	14.310,48	1	0,92%	-	0,67%	-	
Contratação Temporária	0,00	0	0,00%	-	0,00%	-	
Estágio/Aprendiz	12.573,58	18	0,81%	0,81%	12,08%	12,08%	
Pensão	9.419,53	3	0,60%	0,60%	2,01%	2,01%	
TOTAL	1.558.816,92	149	100,00%	100,00%	100,00%	100,00%	

4BAB-867B-602B-30D4



ESTADO DE SERGIPE
PREFEITURA MUNICIPAL DE ARACAJU

FOLHA DE PAGAMENTO POR ÓRGÃO
MÊS: JANEIRO/2025

ÓRGÃO	VÍNCULO	VALOR	QTD	%VALOR		%QTD	
CONTROLADORIA GERAL DO MUNICÍPIO	Cargo em Comissão	138.553,13	47	78,84%	88,54%	94,00%	96,00%
	Requisitados/Contrato sem CC	17.057,29	1	9,71%	-	100,00%	-
	CLT	19.329,85	1	11,00%	-	2,00%	-
	Estágio/Aprendiz	806,00	1	0,46%	0,46%	2,00%	2,00%
	TOTAL	175.746,27	50	100,00%	100,00%	100,00%	100,00%
ÓRGÃO	VÍNCULO	VALOR	QTD	%VALOR		%QTD	
CONSÓRCIO DE TRANSPORTE INTERMUNICIPAL CTM	Cargo em Comissão	0,00	0	#DIV/0!	#DIV/0!	#DIV/0!	#DIV/0!
	TOTAL	0,00	0	#DIV/0!	#DIV/0!	#DIV/0!	#DIV/0!
ÓRGÃO	VÍNCULO	VALOR	QTD	%VALOR		%QTD	
SECRETARIA MUNICIPAL DE COMUNICAÇÃO SOCIAL	Cargo em Comissão	220.381,73	66	95,51%	95,51%	94,29%	94,29%
	Estatutário Sem CC	7.568,72	2	3,28%	3,28%	2,86%	2,86%
	Requisitados/Contrato com CC	0,00	0	0,00%	0,00%	0,00%	-
	Requisitados/Contrato sem CC	0,00	0	0,00%	-	0,00%	-
	Estágio/Aprendiz	2.794,14	2	1,21%	1,21%	2,86%	2,86%
	Pensão	0,00	0	0,00%	0,00%	0,00%	0,00%
	TOTAL	230.744,59	70	100,00%	100,00%	100,00%	100,00%
ÓRGÃO	VÍNCULO	VALOR	QTD	%VALOR		%QTD	
SECRETARIA MUNICIPAL DA FAMÍLIA E DA ASSISTÊNCIA SOCIAL	Cargo em Comissão	879.822,53	378	36,16%	41,34%	50,81%	52,82%
	Estatutário com CC	126.102,15	15	5,18%	-	2,02%	-
	Estatutário Sem CC	1.289.920,74	240	53,02%	53,99%	32,26%	33,00%
	Requisitados/Contrato com CC	0,00	0	0,00%	-	0,00%	-
	Requisitados/Contrato sem CC	23.706,17	6	0,97%	-	0,81%	-
	Contratação Temporária	56.362,89	32	0,00%	-	0,00%	-
	Estágio/Aprendiz	46.366,39	60	1,91%	1,91%	8,06%	8,06%
	Ação Judicial	0,00	0	0,00%	0,00%	0,00%	0,00%
	Pensão	10.759,14	13	0,44%	0,44%	1,75%	1,75%
	CLT	0,00	0	0,00%	0,00%	0,00%	0,00%
	TOTAL	2.433.040,01	744	100,00%	100,00%	100,00%	100,00%
ÓRGÃO	VÍNCULO	VALOR	QTD	%VALOR		%QTD	
SECRETARIA DE AÇÃO SOCIAL - CONSELHOS TUTELARES	Requisitados/Contrato sem CC	121.866,67	32	99,30%	99,30%	96,97%	96,97%
	Pensão	856,54	1	0,70%	0,70%	3,03%	3,03%
	TOTAL	122.723,21	33	100,00%	100,00%	100,00%	100,00%

Para obter mais informações, acesse o site: www.aracaju.se.gov.br ou o código 4BAB-867B-602B-30D



ÓRGÃO	VÍNCULO	VALOR	QTD	%VALOR		%QTD	
SECRETARIA MUNICIPAL DA FAZENDA	Cargo em Comissão	566.999,45	109	23,21%	46,16%	47,81%	54,81%
	Estatutário com CC	537.150,12	14	21,99%	-	6,14%	-
	Estatutário Sem CC	1.243.162,06	33	50,90%	50,90%	14,47%	14,47%
	Requisitados/Contrato com CC	23.291,74	2	0,95%	-	0,88%	-
	Requisitados/Contrato sem CC	0,00	0	0,00%	-	0,00%	-
	Estágio/Aprendiz	50.191,48	64	2,05%	2,05%	28,07%	28,07%
	Pensão	21.652,46	6	0,89%	0,89%	2,63%	2,63%
	TOTAL	2.442.447,31	228	100,00%	100,00%	100,00%	100,00%
SECRETARIA MUNICIPAL DA JUVENTUDE E DO ESP. E LAZER	Cargo em Comissão	177.614,10	86	85,20%	85,20%	79,63%	79,63%
	Estatutário com CC	9.050,49	1	4,34%	-	0,93%	-
	Estatutário Sem CC	7.186,39	1	3,45%	3,45%	0,93%	0,93%
	Requisitados/Contrato sem CC	0,00	0	0,00%	-	0,00%	-
	Contratação Temporária	0,00	0	0,00%	-	0,00%	-
	Estágio/Aprendiz	14.185,20	18	6,80%	6,80%	16,67%	16,67%
	Pensão	421,25	2	0,20%	0,20%	1,85%	1,85%
	TOTAL	208.457,43	108	100,00%	100,00%	100,00%	100,00%
SECRETARIA MUNICIPAL DO MEIO AMBIENTE	Cargo em Comissão	235.575,88	88	47,19%	63,61%	59,46%	64,86%
	Estatutário com CC	81.927,25	8	16,41%	-	5,41%	-
	Estatutário Sem CC	168.775,44	36	33,81%	33,81%	24,32%	24,32%
	Estágio/Aprendiz	12.896,00	16	2,58%	2,58%	10,81%	10,81%
	Pensão	0,00	0	0,00%	0,00%	0,00%	0,00%
	TOTAL	499.174,57	148	100,00%	100,00%	100,00%	100,00%
SECRETARIA MUNICIPAL DO TURISMO	Cargo em Comissão	274.023,15	88	94,19%	96,61%	89,80%	90,88%
	Estatutário Sem CC	0,00	0	0,00%	0,00%	0,00%	0,00%
	Requisitados/Contrato com CC	7.045,99	1	2,42%	-	1,02%	-
	Estágio/Aprendiz	6.448,00	8	2,22%	2,22%	8,16%	8,16%
	CLT	3.409,91	1	1,17%	1,17%	1,02%	1,02%
	TOTAL	290.927,05	98	100,00%	100,00%	100,00%	100,00%

Assessoria de Planejamento e Orçamento - Aracaju/SE - Telefone: (79) 3301-3000 - Site: www.aracaju.se.gov.br - E-mail: contato@aracaju.se.gov.br - Endereço: Rua do Comércio, 100 - Centro - Aracaju/SE - CEP: 45000-000



ÓRGÃO	VÍNCULO	VALOR	QTD	%VALOR		%QTD	
SECRETARIA MUNICIPAL DA INFRAESTRUTURA PESSOAL A DISP.EMSURB	Estatutário Sem CC	305.210,77	82	99,11%	99,11%	93,18%	93,18%
	Pensão	2.730,90	6	0,89%	0,89%	6,82%	6,82%
	TOTAL	307.941,67	88	100,00%	100,00%	100,00%	100,00%
ÓRGÃO	VÍNCULO	VALOR	QTD	%VALOR		%QTD	
SECRETARIA MUNICIPAL DA INFRAESTRUTURA	Cargo em Comissão	234.840,41	54	90,65%	92,88%	77,14%	78,52%
	Requisitados/Contrato com CC	5.771,17	1	2,23%	-	1,43%	-
	Requisitados/Contrato sem CC	7.729,24	1	2,98%	2,98%	1,43%	1,43%
	Contratação Temporária	0,00	0	0,00%	-	0,00%	-
	Estágio/Aprendiz	10.727,26	14	4,14%	4,14%	20,00%	20,00%
	Pensão	0,00	0	0,00%	0,00%	0,00%	0,00%
	TOTAL	259.068,08	70	100,00%	100,00%	100,00%	100,00%
ÓRGÃO	VÍNCULO	VALOR	QTD	%VALOR		%QTD	
SECRETARIA MUNICIPAL DA INFRAESTRUTURA PESSOAL A DISP.EMURB	Estatutário Sem CC	324.404,44	52	99,18%	99,18%	94,55%	94,55%
	Pensão	2.673,75	3	0,82%	0,82%	5,45%	5,45%
	TOTAL	327.078,19	55	100,00%	100,00%	100,00%	100,00%
ÓRGÃO	VÍNCULO	VALOR	QTD	%VALOR		%QTD	
SECRETARIA MUNICIPAL DA DEFESA SOCIAL E DA CIDADANIA	Cargo em Comissão	284.762,38	109	72,64%	81,00%	76,22%	79,72%
	Estatutário com CC	7.922,34	2	2,02%	-	1,40%	-
	Estatutário Sem CC	52.811,88	7	13,47%	14,69%	4,90%	4,90%
	Requisitados/Contrato com CC	24.864,80	3	6,34%	1,20%	2,10%	2,10%
	Requisitados/Contrato sem CC	4.768,40	1	1,22%	-	0,70%	-
	Estágio/Aprendiz	12.897,00	17	3,29%	3,29%	11,89%	11,89%
	Pensão	3.992,76	4	1,02%	1,02%	2,80%	2,80%
	TOTAL	392.019,56	143	100,00%	100,00%	100,00%	100,00%
ÓRGÃO	VÍNCULO	VALOR	QTD	%VALOR		%QTD	
SECRETARIA MUN. DA DEFESA SOCIAL E DA CIDADANIA GMA	Cargo em Comissão	0,00	0	0,00%	1,74%	0,00%	0,00%
	Estatutário com CC	51.153,56	4	1,74%	-	0,90%	-
	Estatutário Sem CC	2.802.365,00	376	95,48%	95,48%	84,88%	84,88%
	Ação Judicial	32.886,39	13	1,12%	1,12%	2,93%	2,93%
	Pensão	48.499,93	50	1,65%	1,65%	11,29%	11,29%
	TOTAL	2.934.904,88	443	100,00%	100,00%	100,00%	100,00%



FOLHA DE PAGAMENTO POR ÓRGÃO
MES: JANEIRO/2025

ÓRGÃO	VÍNCULO	VALOR	QTD	%VALOR		%QTD	
SECRETARIA MUN. DO PLANEJAMENTO ORÇAMENTO E GESTÃO	Cargo em Comissão	785.339,39	219	60,35%	68,03%	75,00%	78,77%
	Estatutário com CC	72.247,61	8	5,55%	-	2,74%	-
	Estatutário Sem CC	179.264,06	23	13,78%	14,08%	7,88%	8,21%
	Requisitados/Contrato com CC	27.787,26	3	2,14%	-	1,03%	-
	Requisitados/Contrato sem CC	3.941,62	1	0,30%	-	0,34%	-
	Contratação Temporária	0,00	0	0,00%	-	0,00%	-
	Estágio/Aprendiz	20.418,66	26	1,57%	1,57%	8,90%	8,90%
	Pensão	3.634,69	3	0,28%	0,28%	1,03%	1,03%
	CLT	0,00	0	0,00%	0,00%	0,00%	0,00%
	Pensão Falecimento	208.720,50	9	16,04%	16,04%	3,08%	3,08%
TOTAL		1.301.353,79	292	100,00%	100,00%	100,00%	100,00%
ÓRGÃO	VÍNCULO	VALOR	QTD	%VALOR		%QTD	
SECRETARIA MUNICIPAL DA EDUCAÇÃO - MDE	Cargo em Comissão	761.332,04	265	34,42%	40,90%	36,45%	37,86%
	Estatutário com CC	131.783,07	9	5,96%	-	1,24%	-
	Estatutário Sem CC	908.132,08	90	41,06%	46,71%	12,38%	14,86%
	Requisitados/Contrato com CC	11.465,62	1	0,52%	-	0,14%	-
	Requisitados/Contrato sem CC	124.945,34	18	5,65%	-	2,48%	-
	Contratação Temporária	0,00	0	0,00%	-	0,00%	-
	Estágio/Aprendiz	267.247,16	338	12,08%	12,08%	46,49%	46,49%
	Pensão	6.830,92	6	0,31%	0,31%	0,83%	0,83%
	CLT	0,00	0	0,00%	0,00%	0,00%	0,00%
TOTAL		2.211.736,23	727	100,00%	100,00%	100,00%	100,00%
ÓRGÃO	VÍNCULO	VALOR	QTD	%VALOR		%QTD	
SECRETARIA MUNICIPAL DA EDUCAÇÃO - ADM. GERAL	Estatutário com CC	27.370,03	5	6,59%	6,59%	4,35%	4,35%
	Estatutário Sem CC	384.618,55	104	92,66%	92,66%	90,43%	90,43%
	Requisitados/Contrato sem CC	0,00	0	0,00%	-	0,00%	-
	Pensão	3.097,37	6	0,75%	0,75%	5,22%	5,22%
	TOTAL		415.085,95	115	100,00%	100,00%	100,00%
ÓRGÃO	VÍNCULO	VALOR	QTD	%VALOR		%QTD	
SECRETARIA MUNICIPAL DA EDUCAÇÃO - BÁSICA FUNDEB	Estatutário Sem CC	11.707.027,95	1.125	72,17%	73,84%	54,11%	54,11%
	Requisitados/Contrato com CC	0,00	0	0,00%	0,00%	0,00%	0,00%
	Requisitados/Contrato sem CC	271.485,72	28	1,67%	-	1,35%	-
	Contratação Temporária	4.215.226,70	900	25,98%	-	43,29%	-
	Pensão	28.078,65	26	0,17%	0,17%	1,25%	1,25%
TOTAL		16.221.819,02	2.079	100,00%	100,00%	100,00%	100,00%

Assessoria de Planejamento e Orçamento - ANP/OA/AB - 4BAB-867B-602B-30D4





ÓRGÃO	VÍNCULO	VALOR	QTD	%VALOR		%QTD	
SECRETARIA MUNICIPAL DA SAÚDE	Cargo em Comissão	1.359.065,75	374	7,62%	8,10%	9,90%	10,00%
	Estatutário com CC	49.352,25	2	0,28%	-	0,05%	-
	Estatutário Sem CC	12.503.217,09	2.276	70,15%	70,71%	60,28%	60,60%
	Requisitados/Contrato com CC	35.625,68	2	0,20%	-	0,05%	-
	Requisitados/Contrato sem CC	100.009,99	13	0,56%	-	0,34%	-
	Contratação Temporária	3.663.672,10	974	20,55%	-	25,79%	-
	Estágio/Aprendiz	52.478,06	67	0,29%	0,29%	1,77%	1,77%
	Municipalizado	14.126,23	11	0,08%	0,08%	0,29%	0,29%
	Pensão	39.402,95	56	0,22%	0,22%	1,48%	1,48%
	CLT	7.820,20	1	0,04%	0,04%	0,03%	0,03%
TOTAL	17.824.770,30	3.776	100,00%	100,00%	100,00%	100,00%	
SECRETARIA MUNICIPAL DA SAÚDE - ADM. GERAL	Estatutário Cem CC	0,00	0	0,00%	-	0,00%	-
	Estatutário Sem CC	193.846,04	49	99,15%	99,15%	94,23%	94,23%
	Pensão	1.660,22	3	0,85%	0,85%	5,77%	5,77%
	TOTAL	195.506,26	52	100,00%	100,00%	100,00%	100,00%
FUNDAÇÃO CULTURAL CIDADE DE ARACAJU - FUNCAJU	Cargo em Comissão	189.652,54	94	84,48%	84,48%	79,66%	79,66%
	Estatutário com CC	0,00	0	0,00%	-	0,00%	-
	Estatutário Sem CC	17.608,02	8	7,84%	7,84%	6,78%	6,78%
	Requisitados/Contrato sem CC	7.605,73	2	3,39%	-	1,69%	-
	Estágio/Aprendiz	8.274,92	11	3,69%	3,69%	9,32%	9,32%
	Pensão	840,71	2	0,37%	0,37%	1,69%	1,69%
	Pensão/Falecimento	506,00	1	0,23%	0,23%	0,85%	0,85%
	TOTAL	224.487,92	118	100,00%	100,00%	100,00%	100,00%
FUNDAÇÃO MUN. DE FORMAÇÃO PARA O TRABALHO - FUNDAT	Cargo em Comissão	268.841,91	148	87,62%	95,08%	85,55%	86,77%
	Estatutário com CC	22.877,51	2	7,46%	-	1,16%	-
	Estatutário Sem CC	592,62	5	0,19%	0,19%	2,89%	2,89%
	Estágio/Aprendiz	14.508,00	18	4,73%	4,73%	10,40%	10,40%
	Pensão	0,00	0	0,00%	0,00%	0,00%	0,00%
	TOTAL	306.820,04	173	100,00%	100,00%	100,00%	100,00%

Aracaju, 14 de Janeiro de 2025. Documento nº 4EAB-867B-602B-30D4



código 4BAB-867B-602B-30D4

ÓRGÃO	VÍNCULO	VALOR	QTD	%VALOR		%QTD	
EMPRESA MUNICIPAL DE SERVIÇOS URBANOS - EMSURB	Cargo em Comissão	1.295.297,92	835	66,25%	66,25%	73,70%	73,70%
	Estatutário Sem CC	37.520,31	53	1,92%	-	4,68%	-
	Requisitados/Contrato sem CC	1.950,40	1	0,10%	2,02%	0,09%	4,77%
	Estágio/Aprendiz	26.556,15	35	1,36%	1,36%	3,09%	3,09%
	Pensão	12.861,03	44	0,66%	-	3,88%	-
	CLT	578.832,26	163	29,60%	29,60%	14,39%	14,39%
	Pensão Falecimento	2.174,00	2	0,11%	0,11%	0,18%	0,18%
	TOTAL	1.955.192,07	1133	100,00%	100,00%	100,00%	100,00%
EMPRESA MUNICIPAL DE OBRAS E URBANIZAÇÃO - EMURB	Cargo em Comissão e demais	722.524,75	57	45,83%	45,83%	17,87%	17,87%
	Requisitados/Contrato com CC	62.456,12	16	3,96%	-	5,02%	-
	Requisitados/Contrato sem CC	54.802,00	47	3,48%	7,44%	14,73%	19,75%
	A Disposição	21.567,49	6	1,37%	1,37%	1,88%	1,88%
	Estágio/Aprendiz	34.509,68	53	2,19%	-	16,61%	-
	Pensão	24.635,92	18	1,56%	1,56%	5,64%	5,64%
	CLT	656.053,87	122	41,61%	41,61%	38,24%	38,24%
	TOTAL	1.576.549,83	319	100,00%	100,00%	100,00%	100,00%
SMTT - DPS/DTP/DT - OPERACIONAL	Cargo em Comissão	73.899,54	31	5,26%	11,88%	12,20%	15,75%
	Estatutário com CC	93.066,93	9	6,62%	-	3,54%	-
	Estatutário Sem CC	1.199.033,26	176	85,31%	85,31%	69,29%	69,29%
	Requisitados/Contrato sem CC	0,00	0	0,00%	0,00%	0,00%	0,00%
	Estágio/Aprendiz	14.826,00	21	1,05%	1,05%	8,27%	8,27%
	Pensão	10.893,71	15	0,78%	0,78%	5,91%	5,91%
	CLT	13.836,64	2	0,98%	0,98%	0,79%	0,79%
	TOTAL	1.405.556,08	254	100,00%	100,00%	100,00%	100,00%
SMTT - ADMINISTRATIVO	Cargo em Comissão	135.072,92	60	50,30%	53,63%	60,61%	61,62%
	Estatutário com CC	8.930,95	1	3,33%	-	1,01%	-
	Estatutário Sem CC	107.746,17	14	40,13%	40,13%	14,14%	14,14%
	Requisitados/Contrato sem CC	0,00	0	0,00%	-	0,00%	-
	Estágio/Aprendiz	16.238,00	23	6,05%	6,05%	23,23%	23,23%
	Pensão	532,85	1	0,20%	0,20%	1,01%	1,01%
	TOTAL	268.520,89	99	100,00%	100,00%	100,00%	100,00%



ÓRGÃO	VÍNCULO	VALOR	QTD	%VALOR		%QTD	
AJUPREV - ARACAJU PREVIDÊNCIA	Cargo em Comissão	49.129,73	13	69,17%	81,86%	54,17%	58,33%
	Estatutário com CC	9.017,46	1	12,70%	-	4,17%	-
	Estatutário Sem CC	5.022,98	1	7,07%	7,07%	7,07%	4,17%
	Estágio/Aprendiz	7.603,27	8	10,70%	10,70%	33,33%	33,33%
	Pensão Falecimento	256,22	1	0,36%	0,36%	4,17%	4,17%
	TOTAL	71.029,66	24	100,00%	100,00%	100,00%	100,00%
PMA/AJUPREV- INATIVOS-DIVERSOS	Pensão	54.556,14	71	0,54%	0,54%	2,80%	2,80%
	Pensão Falecimento	0,00	0	0,00%	0,00%	0,00%	0,00%
	Inativos	10.147.900,10	2.463	99,47%	99,47%	97,20%	97,20%
	TOTAL	10.202.456,24	2.534	100,00%	100,00%	100,00%	100,00%
PMA/AJUPREV- INATIVOS-MAGISTÉRIO	Pensão	24.204,23	18	0,16%	0,16%	1,04%	1,04%
	Inativos	15.287.691,15	1.711	99,84%	99,84%	98,96%	98,96%
	TOTAL	15.311.895,38	1.729	100,00%	100,00%	100,00%	100,00%
PMA/AJUPREV- INATIVOS-SAÚDE	Pensão	4.514,47	4	0,17%	0,17%	0,92%	0,92%
	Pensão Falecimento	0,00	0	0,00%	0,00%	0,00%	0,00%
	Inativos	2.662.558,90	432	99,83%	99,83%	99,08%	99,08%
	TOTAL	2.667.073,37	436	100,00%	100,00%	100,00%	100,00%
PMA/AJUPREV- INATIVOS-SMTT	Pensão	1.162,02	1	0,57%	0,57%	2,63%	2,63%
	Inativos	204.499,61	37	99,43%	99,43%	97,37%	97,37%
	TOTAL	205.661,63	38	100,00%	100,00%	100,00%	100,00%
PMA/AJUPREV- PENSÃO POR FALECIMENTO - DIVERSOS	Pensão	840,19	3	0,05%	0,05%	0,46%	0,46%
	Pensão Falecimento	1.553.520,15	653	99,95%	99,95%	99,54%	99,54%
	TOTAL	1.554.360,34	656	100,00%	100,00%	100,00%	100,00%
PMA/AJUPREV- PENSÃO POR FALECIMENTO - MAGISTÉRIO	Pensão Falecimento	703.065,99	120	100,00%	100,00%	100,00%	100,00%
	TOTAL	703.065,99	120	100,00%	100,00%	100,00%	100,00%

Assinado por 1 usuário em 11/01/2025 às 10:11:11. Para verificar a validade dos dados consulte o Documento Original no sistema de acesso aberto em: https://www.aracaju.se.gov.br/portal/verificacao/4BAB-867B-602B-30D4



ÓRGÃO	VÍNCULO	VALOR	QTD	%VALOR		%QTD	
PMA/AJUPREV- PENSÃO POR FALECIMENTO - SAÚDE	Pensão Falecimento	166.474,26	57	100,00%	100,00%	100,00%	100,00%
	TOTAL	166.474,26	57	100,00%	100,00%	100,00%	100,00%
PMA/AJUPREV- PENSÃO POR FALECIMENTO - SMTT	Pensão Falecimento	22.319,94	7	100,00%	100,00%	100,00%	100,00%
	TOTAL	22.319,94	7	100,00%	100,00%	100,00%	100,00%
AJUPREV- INATIVOS CÂMARA - FUNCIONARIOS	Pensão	9.385,06	5	0,55%	0,55%	2,50%	2,50%
	Pensão	0,00	0	0,00%	0,00%	0,00%	0,00%
	Inativos	1.707.504,03	195	99,45%	99,45%	97,50%	97,50%
	TOTAL	1.716.889,09	200	100,00%	100,00%	100,00%	100,00%
AJUPREV- INATIVOS CÂMARA - VEREADORES	Pensão	0,00	0	0,00%	0,00%	0,00%	0,00%
	Inativos	98.947,38	14	100,00%	100,00%	100,00%	100,00%
	TOTAL	98.947,38	14	100,00%	100,00%	100,00%	100,00%
AJUPREV- PENSÕES POR FALECIMENTO CÂMARA	Pensão Falecimento	123.547,57	26	100,00%	100,00%	100,00%	100,00%
	TOTAL	123.547,57	26	100,00%	100,00%	100,00%	100,00%
AJUPREV- PENSÕES POR FALECIMENTO CÂMARA - VEREADORES	Pensão Falecimento	108.958,72	17	100,00%	100,00%	100,00%	100,00%
	TOTAL	108.958,72	17	100,00%	100,00%	100,00%	100,00%
AJUPREV- INATIVOS CONCURSADOS - MAGISTÉRIO	Pensão	1.461,48	1	0,71%	0,71%	2,44%	2,44%
	Inativos	204.189,80	40	99,29%	99,29%	97,56%	97,56%
	TOTAL	205.651,28	41	100,00%	100,00%	100,00%	100,00%
AJUPREV- INATIVOS CONCURSADOS - SAÚDE	Pensão	849,76	3	0,10%	0,10%	1,61%	1,61%
	Inativos	882.148,28	183	99,90%	99,90%	98,39%	98,39%
	TOTAL	882.998,04	186	100,00%	100,00%	100,00%	100,00%

O código 4BAB-867B-602B-30D4 refere-se ao código de barras utilizado para a identificação da folha de pagamento.



ESTADO DE SERGIPE
PREFEITURA MUNICIPAL DE ARACAJU

DESPESAS DE PESSOAL E ENCARGOS SOCIAIS - LIQUIDADAS 2020 A 2025

R\$ 8.490.138.973,71

DESPESAS COM INATIVOS E PENSIONISTA		45,00%	DEMAIS DESPESAS DE PESSOAL					55,00%	
DESPESAS	2020	2021	2022	2023	2024	2025	TOTAL	MÉDIA	%
31000000 PESSOAL E ENCARGOS SOCIAIS	1.161.998.608,51	1.278.910.931,21	1.435.709.342,40	1.526.812.500,00	1.657.486.991,59	1.833.589.700,00	8.490.138.973,71	1.415.023.162,29	100,00%
31300000 TRANSFERÊNCIA A ESTADOS E AO DF	0,00	0,00	0,00	0,00	24.563,65	3.258.900,00	3.283.463,65	547.243,94	0,04%
31309300 Indenizações e Restituições	0,00	0,00	0,00	0,00	24.563,65	3.258.900,00	3.283.463,65	547.243,94	0,04%
31900000 APLICAÇÕES DIRETAS	922.253.067,34	977.921.407,25	1.095.582.794,76	1.168.489.662,57	1.269.593.826,63	1.425.961.700,00	6.859.802.458,55	1.143.300.409,76	80,80%
31900100 Aposentadorias, Reserva Remunerada e Reformas	283.206.039,92	298.530.700,00	317.294.784,36	343.210.000,00	348.460.910,85	408.334.000,00	1.999.036.435,13	333.172.739,19	23,55%
31900300 Pensões	25.492.338,19	28.703.000,00	31.379.314,25	33.974.000,00	33.370.635,77	41.229.000,00	194.148.288,21	32.358.048,04	2,29%
31900400 Contratação Por Tempo Determinado	40.610.372,55	36.824.266,56	62.732.555,75	47.693.000,00	101.129.568,38	98.607.000,00	387.596.763,24	64.599.460,54	4,57%
31900500 Outros Benefícios Previdenciários	0,00	77.000,00	0,00	55.000,00	0,00	55.000,00	187.000,00	31.166,67	0,00%
31900800 Outros Benefícios Assistenciais	223.905,10	745.800,00	18.164,00	74.000,00	7.587,90	67.000,00	1.136.457,00	189.409,50	0,01%
31901100 Vencimentos e Vantagens Fixas Pessoal Civil	497.353.733,76	507.667.061,93	573.145.293,92	643.338.962,57	654.606.199,81	707.485.600,00	3.583.596.851,99	597.266.142,00	42,21%
31901300 Obrigações Patronais	40.266.811,09	48.546.010,97	49.588.342,29	44.233.000,00	65.171.893,42	70.575.100,00	318.381.157,77	53.063.526,30	3,75%
31901600 Outras Despesas Variáveis - Pessoal Civil	7.834.964,89	9.497.300,00	11.032.968,04	13.732.000,00	9.057.552,83	11.794.600,00	62.949.385,76	10.491.564,29	0,74%
31904100 Contribuições	387.583,68	420.000,00	220.791,74	330.000,00	0,00	0,00	1.358.375,42	226.395,90	0,02%
31904600 Auxílio Alimentação	934.592,88	1.503.430,00	1.736.485,47	2.012.000,00	1.862.714,35	2.450.000,00	10.499.222,70	1.749.870,45	0,12%
31904900 Auxílio Transporte	440.899,22	550.400,00	466.538,22	600.000,00	1.114.107,81	1.415.000,00	4.586.945,25	764.490,88	0,05%
31909100 Sentenças Judiciais	5.829.165,16	23.389.831,07	31.590.094,67	17.686.500,00	31.473.136,82	52.106.500,00	162.075.227,72	27.012.537,95	1,91%
31909200 Despesas Exercícios Anteriores	162.069,20	607.463,58	178.508,33	503.000,00	258.982,62	1.151.300,00	2.861.323,73	476.887,29	0,03%
31909300 Indenizações e Restituições	318.141,57	992.293,86	588.436,14	1.110.000,00	549.827,92	1.392.000,00	4.950.699,49	825.116,58	0,06%
31909400 Indenizações e Restituições Trabalhistas	16.672.828,61	16.294.874,57	12.599.051,33	16.144.400,00	18.421.553,94	24.750.600,00	104.883.308,45	17.480.551,41	1,24%
31909600 Ressarcimento de Despesas Pessoal Requisitado	2.519.621,52	3.571.974,71	3.011.466,25	3.793.800,00	4.109.154,21	4.549.000,00	21.555.016,69	3.592.502,78	0,25%
31910000 APLICAÇÃO DIRETA - OP. INTRAORÇAMENTÁRIAS	239.745.541,17	300.989.523,96	340.126.547,64	358.322.837,43	387.868.601,31	404.369.100,00	1.627.053.051,51	271.175.508,59	19,16%
31911300 Obrigações Patronais	239.745.541,17	296.364.928,19	335.164.899,51	352.993.400,00	382.282.520,38	397.507.100,00	1.606.551.289,25	267.758.548,21	18,92%
31919100 Sentença Judiciais	0,00	0,00	0,00	0,00	0,00	100.000,00	0,00	0,00	0,00%
31919200 Despesas de Exercícios Anteriores	0,00	4.624.595,77	4.961.648,13	5.329.437,43	5.586.080,93	6.762.000,00	20.501.762,26	3.416.960,38	0,24%

FONTE: SEMFAZ/COGOF

Dotação Atualizada 2025

EMISSÃO:29/01/2025 16h

Assinado ppr 1 pessoal ANTONIO SILVA RCHA
Para verificar a validade das assinaturas, acesse <https://aracaju.1doc.com.br/verificacao/4BAB-867B-602B-30D4> e informe o código 4BAB-867B-602B-30D4





ESTADO DE SERGIPE
PREFEITURA MUNICIPAL DE ARACAJU

DEMONSTRATIVO DA DESPESA LIQUIDADA DE PESSOAL POR FUNÇÃO DE GOVERNO
(PORTARIA MPOG Nº 42, DE 14.04.199)

DESPESA DE PESSOAL POR FUNÇÃO	JAN	FEV	MAR	ABR	MAI	JUN	JUL	AGO	SET	OUT	NOV	DEZ	TOTAL
01 - Legislativa	4.506.037	0	0	0	0	0	0	0	0	0	0	0	4.506.036,50
04 - Administração	34.567.471	0	0	0	0	0	0	0	0	0	0	0	34.567.470,93
08 - Assistência Social	0	0	0	0	0	0	0	0	0	0	0	0	0,00
09 - Previdência Social	34.144.774	0	0	0	0	0	0	0	0	0	0	0	34.144.774,07
10 - Saúde	22.846.667	0	0	0	0	0	0	0	0	0	0	0	22.846.666,88
11 - Trabalho	509.967	0	0	0	0	0	0	0	0	0	0	0	509.967,07
12 - Educação	29.473.919	0	0	0	0	0	0	0	0	0	0	0	29.473.918,57
26 - Transporte	4.161.958	0	0	0	0	0	0	0	0	0	0	0	4.161.958,22
27 - Desporto e Lazer	237.302	0	0	0	0	0	0	0	0	0	0	0	237.302,33
28 - Encargos Especiais	670.396	0	0	0	0	0	0	0	0	0	0	0	670.395,61
TOTAL	131.118.490	0	0	0	0	0,00	0,00	0,00	0,00	0,00	0,00	0,00	131.118.490,15

FONTE: PMA-SEMPAZ-COGOF

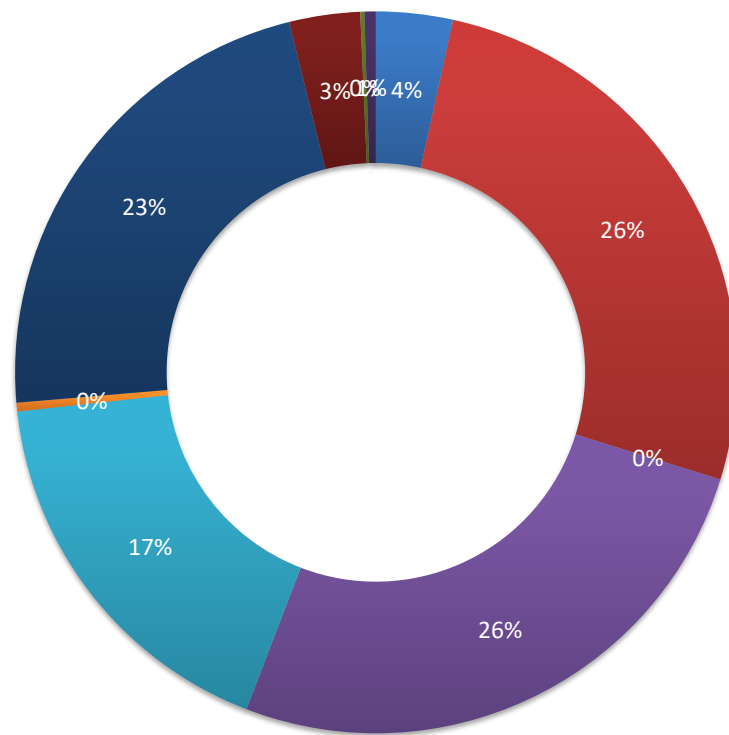
EMIÇÃO: 29/01/2025 16H05

Assinado por: ANTONIO SILVA ROCHA
Para verificar a validade das assinaturas, acesse <https://aracaju.1doc.com.br/verificacao/4BAB-867B-602B-30D4> e informe o código 4BAB-867B-602B-30D4



ESTADO DE SERGIPE
PREFEITURA MUNICIPAL DE ARACAJU

PARTICIPAÇÃO DA DESPESA LIQUIDADA DE PESSOAL POR FUNÇÃO 2024



■ 01 - Legislativa

■ 04 - Administração

■ 08 - Assistência Social

■ 09 - Previdência Social

■ 10 - Saúde

■ 11 - Trabalho

■ 12 - Educação

■ 26 - Transporte

■ 27 - Desporto e Lazer

■ 28 - Encargos Especiais



CALENDÁRIO DE PAGAMENTO DA PREFEITURA DE ARACAJU

MÊS	DIA	NRS	282	TIPO	VALOR R\$	
JANEIRO/2025	29/01/2025	282	SEGOV- GP -GVP	Estatutários, Agentes Políticos, CCs, Estagiários e P. Alimentícia	540.709,63	
		136	PGM	Estatutários, Agentes Políticos, CCs, Estagiários e P. Alimentícia	1.063.444,60	
		50	CGM	Estatutários, Agentes Políticos, CCs, Estagiários e P. Alimentícia	140.471,62	
		70	SECOM	Estatutários, Agentes Políticos, CCs, Estagiários e P. Alimentícia	191.775,56	
		763	SEMFAS	Estatutários, Agentes Políticos, CCs, Estagiários, Temporários, P. Alimentícia, Cons. Tutelar	1.921.590,55	
		222	SEMFAZ	Estatutários, Agentes Políticos, CCs, Estagiários e P. Alimentícia	1.685.689,12	
		106	SEJESP	Estatutários, Agentes Políticos, CCs, Estagiários e P. Alimentícia	175.531,50	
		148	SEMA	Estatutários, Agentes Políticos, CCs, Estagiários e P. Alimentícia	379.177,26	
		98	SETUR	Estatutários, Agentes Políticos, CCs, Estagiários e P. Alimentícia	238.940,80	
		204	SEMINFRA	Estatutários, Agentes Políticos, CCs, Estagiários e P. Alimentícia	631.375,49	
		28	SEMDE	Estatutários, Agentes Políticos, CCs, Estagiários e P. Alimentícia	72.535,92	
		19	SEMAPRI	Estatutários, Agentes Políticos, CCs, Estagiários e P. Alimentícia	67.136,18	
		139	SEMDEC	Estatutários, Agentes Políticos, CCs, Estagiários e P. Alimentícia	323.659,15	
		393	SEMDEC GMA	Estatutários, Agentes Políticos, CCs, Estagiários e P. Alimentícia	2.041.307,29	
		289	SEPLOG	Estatutários, Agentes Políticos, CCs, Estagiários e P. Alimentícia	864.690,37	
		830	SEMED	Estatutários, Agentes Políticos, CCs, Estagiários, Temporários, P. Alimentícia	1.944.470,08	
		2.053	SEMED ED BÁSICA	Estatutários, Agentes Políticos, CCs, Temporários, P. Alimentícia, Cons. Tutelar	11.082.440,88	
		3.769	SMS	Estatutários, Agentes Políticos, CCs, Estagiários, Temporários, P. Alimentícia, Cons. Tutelar	12.914.497,14	
		116	FUNCAJU	Estatutários, Agentes Políticos, CCs, Estagiários e P. Alimentícia	187.254,13	
		173	FUNDAT	Estatutários, Agentes Políticos, CCs, Estagiários e P. Alimentícia	259.930,73	
		337	SMTT	Estatutários, Agentes Políticos, CCs, Estagiários e P. Alimentícia	1.133.722,70	
		319	EMURB	Estatutários, Agentes Políticos, CCs, Estagiários e P. Alimentícia	1.020.527,95	
		1.089	EMSURB	Estatutários, Agentes Políticos, CCs, Estagiários e P. Alimentícia	1.654.422,52	
		1	CTM	Estatutários, Agentes Políticos, CCs, Estagiários e P. Alimentícia	0,00	
		23	AJUPREVIDÊNCIA	SERVIDORES DO INSTITUTO		58.472,93
		3.584		INATIVOS, PENSIONISTAS E P. ALIMENTICA - ADMINISTRAÇÃO GERAL		11.288.176,85
1.831	INATIVOS, PENSIONISTAS E P. ALIMENTICA - MAGISTÉRIO			12.138.560,88		
252	INATIVOS, PENSIONISTAS E P. ALIMENTICA - CMA			1.395.484,23		
305	INATIVOS E PENSIONISTAS CONCURSADOS			988.693,06		
TOTAL		17.629			66.404.689,12	
INFORMAÇÃO DA FOLHA JANEIRO/2025					VALOR R\$	
FOLHA LÍQUIDA					66.404.689,12	
PAGAR					66.404.689,12	
% PAGO					100,00%	
QUANTITATIVO					17.629	
FONTE: PMA/SEMFAZ/CGOEF EMISSÃO: 29/01/2025 16h05					PÁGINA 005	

Assinado por 1 pessoa: ANTONIO SILVA ROCHA
Para verificar a validade das assinaturas, acesse <https://aracaju.1.doc.com.br/verificacao/4BAB-867B-602B-30D4> e informe o código 4BAB-867B-602B-30D4

EVOLUÇÃO DA FOLHA DE PAGAMENTO NO EXERCÍCIO 2024

TIPO	ORGÃOS	jan/25	fev/25	mar/25	abr/25	mai/25	jun/25	jul/25	ago/25	set/25	out/25	nov/25	13º	dez/25	JAN/DEZ/25	VARIACÃO	
																VALOR	%
DIRETA	SEGOV	982.722	0	0	0	0	0	0	0	0	0	0	0	0	982.722	-87.723	-8%
	PGM	4.270.272	0	0	0	0	0	0	0	0	0	0	0	0	4.270.272	309.683	8%
	CGM	223.704	0	0	0	0	0	0	0	0	0	0	0	0	223.704	-5.223	-2%
	SECOM	337.352	0	0	0	0	0	0	0	0	0	0	0	0	337.352	-21.466	-6%
	SEMFAS	3.800.580	0	0	0	0	0	0	0	0	0	0	0	0	3.800.580	103.406	3%
	SEMFAZ	6.074.718	0	0	0	0	0	0	0	0	0	0	0	0	6.074.718	1.828.585	43%
	SEJESP	253.138	0	0	0	0	0	0	0	0	0	0	0	0	253.138	-100.398	-28%
	SEMA	720.213	0	0	0	0	0	0	0	0	0	0	0	0	720.213	73.091	11%
	SETUR	355.712	0	0	0	0	0	0	0	0	0	0	0	0	355.712	70.401	25%
	SEMINFRA	4.545.290	0	0	0	0	0	0	0	0	0	0	0	0	4.545.290	898.662	25%
	SEMDEC	659.725	0	0	0	0	0	0	0	0	0	0	0	0	659.725	89.622	16%
	GMA	5.177.000	0	0	0	0	0	0	0	0	0	0	0	0	5.177.000	262.001	5%
	SEMDE	106.041	0	0	0	0	0	0	0	0	0	0	0	0	106.041	15.458	-94%
	SEMAPI	102.246	0	0	0	0	0	0	0	0	0	0	0	0	102.246	46.200	-100%
	SEPLOG	2.385.727	0	0	0	0	0	0	0	0	0	0	0	0	2.385.727	727.729	44%
SEMED	29.987.316	0	0	0	0	0	0	0	0	0	0	0	0	29.987.316	3.283.440	12%	
SMS	23.439.207	0	0	0	0	0	0	0	0	0	0	0	0	23.439.207	874.893	4%	
TOTAL		83.420.964	0	0	0	0	0	0	0	0	0	0	0	0	83.420.964	8.368.361	11%
INDIRETA	FUNCAJU	406.686	0	0	0	0	0	0	0	0	0	0	0	0	406.686	39.346	11%
	FUNDAT	471.286	0	0	0	0	0	0	0	0	0	0	0	0	471.286	67.956	17%
	EMURB	2.099.379	0	0	0	0	0	0	0	0	0	0	0	0	2.099.379	-557.596	-21%
	EMSURB	2.860.731	0	0	0	0	0	0	0	0	0	0	0	0	2.860.731	-174.764	-6%
	SMTT	4.288.358	0	0	0	0	0	0	0	0	0	0	0	0	4.288.358	617.251	17%
	CTM	0	0	0	0	0	0	0	0	0	0	0	0	0	0	0	#DIV/0
	PREVIDÊNCIA	34.796.617	0	0	0	0	0	0	0	0	0	0	0	0	34.796.617	3.974.589	13%
	TOTAL		44.923.058	0	0	0	0	0	0	0	0	0	0	0	0	44.923.058	3.966.781
TOTAL GERAL		128.344.022	0	0	0	0	0	0	0	0	0	0	0	0	128.344.022	12.335.142	11%

FONTE: PMA/SEMFAZ-COGOE F

EMIÇÃO: 29/01/2025 16H01

NOTA:

Assinado por: ANTONIO SILVA ROCHA
Para verificar a validade das assinaturas, acesse <https://aracaju.toc.br/verificacao/4545-867B-602B-30D4> e informe o código 4BAB-867B-602B-30D4

EVOLUÇÃO DA FOLHA DE PAGAMENTO NO EXERCÍCIO 2023

TIPO	ORGÃOS	jan/24	fev/24	mar/24	abr/24	mai/24	jun/24	jul/24	ago/24	set/24	out/24	nov/24	13º	dez/24	JAN/DEZ/23	3% PARTICIPAÇÃO 2023
DIRETA	SEGOV	1.070.445	0	0	0	0	0	0	0	0	0	0	0	0	1.070.445	1%
	PGM	3.960.589	0	0	0	0	0	0	0	0	0	0	0	0	3.960.589	3%
	CGM	228.927	0	0	0	0	0	0	0	0	0	0	0	0	228.927	0%
	SECOM	358.819	0	0	0	0	0	0	0	0	0	0	0	0	358.819	0%
	SEMFAS	3.697.174	0	0	0	0	0	0	0	0	0	0	0	0	3.697.174	3%
	SEMFAZ	4.246.133	0	0	0	0	0	0	0	0	0	0	0	0	4.246.133	4%
	SEJESP	353.536	0	0	0	0	0	0	0	0	0	0	0	0	353.536	0%
	SEMA	647.122	0	0	0	0	0	0	0	0	0	0	0	0	647.122	1%
	SETUR	285.311	0	0	0	0	0	0	0	0	0	0	0	0	285.311	0%
	SEMINFRA	3.646.628	0	0	0	0	0	0	0	0	0	0	0	0	3.646.628	3%
	SEMDEC	570.103	0	0	0	0	0	0	0	0	0	0	0	0	570.103	0%
	GMA	4.914.999	0	0	0	0	0	0	0	0	0	0	0	0	4.914.999	4%
	SEMDE	90.584	0	0	0	0	0	0	0	0	0	0	0	0	90.584	0%
	SEMAPI	56.046	0	0	0	0	0	0	0	0	0	0	0	0	56.046	0%
	SEPLOG	1.657.998	0	0	0	0	0	0	0	0	0	0	0	0	1.657.998	1%
SEMED	26.703.877	0	0	0	0	0	0	0	0	0	0	0	0	26.703.877	23%	
SMS	22.564.314	0	0	0	0	0	0	0	0	0	0	0	0	22.564.314	19%	
TOTAL		75.052.603	0	0	0	0	0	0	0	0	0	0	0	0	75.052.603	65%
INDIRETA	FUNCAJU	367.341	0	0	0	0	0	0	0	0	0	0	0	0	367.341	0%
	FUNDAT	403.331	0	0	0	0	0	0	0	0	0	0	0	0	403.331	0%
	EMURB	2.656.975	0	0	0	0	0	0	0	0	0	0	0	0	2.656.975	2%
	EMSURB	3.035.495	0	0	0	0	0	0	0	0	0	0	0	0	3.035.495	3%
	SMTT	3.671.107	0	0	0	0	0	0	0	0	0	0	0	0	3.671.107	3%
	CTM	0	0	0	0	0	0	0	0	0	0	0	0	0	0	0%
	PREVIDÊNCIA	30.822.029	0	0	0	0	0	0	0	0	0	0	0	0	30.822.029	27%
TOTAL		40.956.277	0	0	0	0	0	0	0	0	0	0	0	0	40.956.277	35%
TOTAL GERAL		116.008.880	0	0	0	0	0	0	0	0	0	0	0	0	116.008.880	100%

FONTE: PMA/SEMFAZ-COGOEUF

EMISSÃO: 29/01/2025 16H01

Assinado por 1 pessoa: ANTONIO SILVA ROCHA
Para verificar a validade das assinaturas, acesse <https://aracaju.tdoc.com.br/verificacao/454545-867B-602B-30D4>

Assinado por 1 pessoa: ANTONIO SILVA ROCHA
Para verificar a validade das assinaturas, acesse <https://aracaju.tdoc.com.br/verificacao/454545-867B-602B-30D4>



EVOLUÇÃO DA FOLHA DE PAGAMENTO DA PREFEITURA DE ARACAJU

Conta	Descrição da Conta	EXERCÍCIO DE 2025													TOTAL
		JANEIRO	FEVEREIRO	MARÇO	ABRIL	MAIO	JUNHO	JULHO	AGOSTO	SETEMBRO	OUTUBRO	NOVEMBRO	13º 2ª Parc.	DEZEMBRO	
101	Salario Base	5.238.912	0	0	0	0	0	0	0	0	0	0	0	0	5.238.912
102	Vencimentos	19.303.539	0	0	0	0	0	0	0	0	0	0	0	0	19.303.539
103	Subsídios	343.993	0	0	0	0	0	0	0	0	0	0	0	0	343.993
104	1/3 de Férias Gozadas	3.267	0	0	0	0	0	0	0	0	0	0	0	0	3.267
105	Salario Familia	3.250	0	0	0	0	0	0	0	0	0	0	0	0	3.250
107	Gratíf. Periculosidade	520.411	0	0	0	0	0	0	0	0	0	0	0	0	520.411
108	Adicional Insalubridade	260.678	0	0	0	0	0	0	0	0	0	0	0	0	260.678
109	Adicional Noturno	268.946	0	0	0	0	0	0	0	0	0	0	0	0	268.946
110	Adicional Terço Tempo de Serviço	4.802.670	0	0	0	0	0	0	0	0	0	0	0	0	4.802.670
111	13º Sal. 1ª Parcela	0	0	0	0	0	0	0	0	0	0	0	0	0	0
112	13º Sal. 2ª Parcela	0	0	0	0	0	0	0	0	0	0	0	0	0	0
116	Triênio	4.594.101	0	0	0	0	0	0	0	0	0	0	0	0	4.594.101
117	Função Gratificada	5.839	0	0	0	0	0	0	0	0	0	0	0	0	5.839
120	Hora Extra 100%	433.247	0	0	0	0	0	0	0	0	0	0	0	0	433.247
121	Hora Extra 50%	60.842	0	0	0	0	0	0	0	0	0	0	0	0	60.842
122	Hora Extra 100% Mes Anterior	7.120	0	0	0	0	0	0	0	0	0	0	0	0	7.120
123	Hora Extra 50% Mes Ant.	1.944	0	0	0	0	0	0	0	0	0	0	0	0	1.944
124	Adicional Noturno Mes Anterior	87	0	0	0	0	0	0	0	0	0	0	0	0	87
125	1/3 de Ferias	512.286	0	0	0	0	0	0	0	0	0	0	0	0	512.286
126	Dif. 1/3 Ferias	1.232	0	0	0	0	0	0	0	0	0	0	0	0	1.232
131	Pensão Judicial	307.370	0	0	0	0	0	0	0	0	0	0	0	0	307.370
132	Proventos Inativos	16.366.683	0	0	0	0	0	0	0	0	0	0	0	0	16.366.683
133	Pensionistas Pensao Morte	2.843.856	0	0	0	0	0	0	0	0	0	0	0	0	2.843.856
136	Auxilio Transporte	229.663	0	0	0	0	0	0	0	0	0	0	0	0	229.663
137	Dif. de Subsídio	0	0	0	0	0	0	0	0	0	0	0	0	0	0
138	Cargo em Comissao	2.537.574	0	0	0	0	0	0	0	0	0	0	0	0	2.537.574
139	Auxilio Transporte Ant	493	0	0	0	0	0	0	0	0	0	0	0	0	493
140	Função Grat. Magistério	844.882	0	0	0	0	0	0	0	0	0	0	0	0	844.882
142	Função Grat. Especial	3.168	0	0	0	0	0	0	0	0	0	0	0	0	3.168
143	Gratíf. de Titulacao	1.205.226	0	0	0	0	0	0	0	0	0	0	0	0	1.205.226
144	Gratíf. Tempo Integral	43.063	0	0	0	0	0	0	0	0	0	0	0	0	43.063
145	Gratíf. Comissao Trabalho	67.156	0	0	0	0	0	0	0	0	0	0	0	0	67.156
148	Gratíf. Regencia de Classe	25.896	0	0	0	0	0	0	0	0	0	0	0	0	25.896
149	Gratíf. Universitario	25.066	0	0	0	0	0	0	0	0	0	0	0	0	25.066
150	Gratíf. Especial s/CC	2.674.947	0	0	0	0	0	0	0	0	0	0	0	0	2.674.947
151	Dif. Comissão de Trabalho	5.222	0	0	0	0	0	0	0	0	0	0	0	0	5.222
152	Dif. de Func. Grat. Magisterio	1.327	0	0	0	0	0	0	0	0	0	0	0	0	1.327
153	Auxilio Doença	44.103	0	0	0	0	0	0	0	0	0	0	0	0	44.103
155	Cargo em Comissão - Média Aritimética	153.656	0	0	0	0	0	0	0	0	0	0	0	0	153.656
156	Dif. de Salario Família	37	0	0	0	0	0	0	0	0	0	0	0	0	37

Assinado por: ANTONIO SILVA ROCHA
Cargo: Secretário Municipal de Fazenda
Data: 11/07/2025
Hora: 14:03
IP: 153.656





EVOLUÇÃO DA FOLHA DE PAGAMENTO DA PREFEITURA DE ARACAJU

Conta	Descrição da Conta	EXERCÍCIO DE 2025														TOTAL
		JANEIRO	FEVEREIRO	MARÇO	ABRIL	MAIO	JUNHO	JULHO	AGOSTO	SETEMBRO	OUTUBRO	NOVEMBRO	13º 2º Parc.	DEZEMBRO		
158	13º Salario Proporcional	5.805	0	0	0	0	0	0	0	0	0	0	0	0	0	5.805
159	13º Salario Exer Ant	14.715	0	0	0	0	0	0	0	0	0	0	0	0	0	14.715
160	Gratíf. Especial s/CCE	2.517.765	0	0	0	0	0	0	0	0	0	0	0	0	0	2.517.765
162	Gratíf. Incorporada	0	0	0	0	0	0	0	0	0	0	0	0	0	0	0
163	Gratíf. Especial	18.681	0	0	0	0	0	0	0	0	0	0	0	0	0	18.681
165	Auxilio Creche	0	0	0	0	0	0	0	0	0	0	0	0	0	0	0
166	Gratíf. de Funcao	1.259	0	0	0	0	0	0	0	0	0	0	0	0	0	1.259
168	Gratíf. de Atividade	907	0	0	0	0	0	0	0	0	0	0	0	0	0	907
172	Comissão de Substituição	4.008	0	0	0	0	0	0	0	0	0	0	0	0	0	4.008
173	Dedicacao Exclusiva	275.285	0	0	0	0	0	0	0	0	0	0	0	0	0	275.285
174	Gratíf. Ativ. Tec. Pedag.	10.059	0	0	0	0	0	0	0	0	0	0	0	0	0	10.059
176	Gratíf. Tempo Integral Incorporada	1.127.215	0	0	0	0	0	0	0	0	0	0	0	0	0	1.127.215
179	Restituicao de Atrasos	0	0	0	0	0	0	0	0	0	0	0	0	0	0	0
180	Restituicao de Faltas	5.609	0	0	0	0	0	0	0	0	0	0	0	0	0	5.609
181	Gratificação de Desempenho	302.807	0	0	0	0	0	0	0	0	0	0	0	0	0	302.807
183	Cargo em Comissão Especial	174.821	0	0	0	0	0	0	0	0	0	0	0	0	0	174.821
189	Complemento Salarial mês Anterior	0	0	0	0	0	0	0	0	0	0	0	0	0	0	0
190	Complemento Salarial	176.715	0	0	0	0	0	0	0	0	0	0	0	0	0	176.715
195	Sentença Judicial	1.024	0	0	0	0	0	0	0	0	0	0	0	0	0	1.024
196	Dif. 13. Salario	21.712	0	0	0	0	0	0	0	0	0	0	0	0	0	21.712
	Dif. Exercicios Anterior	5.365	0	0	0	0	0	0	0	0	0	0	0	0	0	5.365
198	Dif. Gratificação	9.228	0	0	0	0	0	0	0	0	0	0	0	0	0	9.228
199	Dif. CC	134.120	0	0	0	0	0	0	0	0	0	0	0	0	0	134.120
200	Dif. de Substituição	0	0	0	0	0	0	0	0	0	0	0	0	0	0	0
201	Dif. Vencimento	94.156	0	0	0	0	0	0	0	0	0	0	0	0	0	94.156
202	Dif. De Pensão Alimentica	454	0	0	0	0	0	0	0	0	0	0	0	0	0	454
203	Dif. Pensao P/ Falecimento	195.997	0	0	0	0	0	0	0	0	0	0	0	0	0	195.997
206	Adicional Insalubridade Anterior	45.801	0	0	0	0	0	0	0	0	0	0	0	0	0	45.801
210	Dif. de Proventos	0	0	0	0	0	0	0	0	0	0	0	0	0	0	0
214	Auxílio Alimentação	306.357	0	0	0	0	0	0	0	0	0	0	0	0	0	306.357
216	Abono Permanente	255.974	0	0	0	0	0	0	0	0	0	0	0	0	0	255.974
218	Prêmio por Assiduidade - Emsurb	5.060	0	0	0	0	0	0	0	0	0	0	0	0	0	5.060
219	Gratíf. Nível Técnico	0	0	0	0	0	0	0	0	0	0	0	0	0	0	0
220	Gratíf. Nivel Universitário - EMSURB	885	0	0	0	0	0	0	0	0	0	0	0	0	0	885
221	Auxílio Alimentação Anterior	10.485	0	0	0	0	0	0	0	0	0	0	0	0	0	10.485
222	Restituição Ipes Saúde	0	0	0	0	0	0	0	0	0	0	0	0	0	0	0
223	Quinquênio	9.171	0	0	0	0	0	0	0	0	0	0	0	0	0	9.171
226	Gratíf. Fixa CC	538	0	0	0	0	0	0	0	0	0	0	0	0	0	538
228	Gratíf. Comissao Trabalho II	19.008	0	0	0	0	0	0	0	0	0	0	0	0	0	19.008
229	Gratíf. Irredutibilidade Lei 051/01	268.398	0	0	0	0	0	0	0	0	0	0	0	0	0	268.398

Assinado por: ANTONIO SILVIO ROCHA
 https://aracaju.br/eleicoes/2024/https://aracaju.br/eleicoes/2024/





EVOLUÇÃO DA FOLHA DE PAGAMENTO DA PREFEITURA DE ARACAJU

Conta	Descrição da Conta	EXERCÍCIO DE 2025														TOTAL
		JANEIRO	FEVEREIRO	MARÇO	ABRIL	MAIO	JUNHO	JULHO	AGOSTO	SETEMBRO	OUTUBRO	NOVEMBRO	13º 2º Parc.	DEZEMBRO		
233	Bolsa Estagio	507.775	0	0	0	0	0	0	0	0	0	0	0	0	0	507.775
238	Restituição Redutor Constitucional	16.883	0	0	0	0	0	0	0	0	0	0	0	0	0	16.883
239	Gratificação	6.314	0	0	0	0	0	0	0	0	0	0	0	0	0	6.314
240	Adicional	727	0	0	0	0	0	0	0	0	0	0	0	0	0	727
242	Gratif. Irred. Ins. Art. 46 - Lei 61/03	3.788	0	0	0	0	0	0	0	0	0	0	0	0	0	3.788
243	Gratif. Irred. Sal. Art. 43 - Lei 61/03	9.104	0	0	0	0	0	0	0	0	0	0	0	0	0	9.104
245	Gratif. Fixa CEO	28.174	0	0	0	0	0	0	0	0	0	0	0	0	0	28.174
246	Complemento Prog. Saúde Família - PSF	103.327	0	0	0	0	0	0	0	0	0	0	0	0	0	103.327
247	Complemento Condic. Espec. de Trabalho	609	0	0	0	0	0	0	0	0	0	0	0	0	0	609
248	Gratif. Especial de Trabalho Saúde	56.396	0	0	0	0	0	0	0	0	0	0	0	0	0	56.396
249	Função Gratificada Saúde	493.292	0	0	0	0	0	0	0	0	0	0	0	0	0	493.292
250	Complemento de Gratificação	534.029	0	0	0	0	0	0	0	0	0	0	0	0	0	534.029
251	Gratif. Especial de Trabalho Saúde II	50.537	0	0	0	0	0	0	0	0	0	0	0	0	0	50.537
252	Dif. Letras	33.540	0	0	0	0	0	0	0	0	0	0	0	0	0	33.540
255	Aux. Acord. Filho Def/1999 Emsurb	19.734	0	0	0	0	0	0	0	0	0	0	0	0	0	19.734
256	Estabilidade Financeira	0	0	0	0	0	0	0	0	0	0	0	0	0	0	0
265	Grat. Caráter Pessoal Art.05 Lei 3549/08	717.802	0	0	0	0	0	0	0	0	0	0	0	0	0	717.802
266	Grat. Funcional Art.06 Lei 3549/08	34.951	0	0	0	0	0	0	0	0	0	0	0	0	0	34.951
267	Grat. Titulação Fixa Lei 3550/08	83.725	0	0	0	0	0	0	0	0	0	0	0	0	0	83.725
268	Grat. Irred. Insal. Art. 07 Lei 3549/08	1.037	0	0	0	0	0	0	0	0	0	0	0	0	0	1.037
269	Graf Insalubridade Lei 3549/08	0	0	0	0	0	0	0	0	0	0	0	0	0	0	0
270	Grat. Adicional Art. 05 Lei 078/08	2.056	0	0	0	0	0	0	0	0	0	0	0	0	0	2.056
273	Comp. Piso Salarial Lei Federal 11738/08	133.126	0	0	0	0	0	0	0	0	0	0	0	0	0	133.126
274	Dif. Reajuste Salarial	0	0	0	0	0	0	0	0	0	0	0	0	0	0	0
277	Determinação Judicial	751	0	0	0	0	0	0	0	0	0	0	0	0	0	751
279	Comp. Piso Salarial	1.233.678	0	0	0	0	0	0	0	0	0	0	0	0	0	1.233.678
282	Prêmio de Desempenho Lei 3821/10	1.649.084	0	0	0	0	0	0	0	0	0	0	0	0	0	1.649.084
284	Gráfi Periculosidade Anterior	0	0	0	0	0	0	0	0	0	0	0	0	0	0	0
287	Dif. Salario Base	8.225	0	0	0	0	0	0	0	0	0	0	0	0	0	8.225
288	Horas Extras 70% - Emsurb	17.644	0	0	0	0	0	0	0	0	0	0	0	0	0	17.644
289	Auxílio - Uniforme GMA	7.200	0	0	0	0	0	0	0	0	0	0	0	0	0	7.200
290	Dif. Gratif. Tempo Integral	0	0	0	0	0	0	0	0	0	0	0	0	0	0	0
291	Grat. Especial Ativ.de pregão	27.026	0	0	0	0	0	0	0	0	0	0	0	0	0	27.026
292	Vantagem Pessoal Incorporada Lei 131/14	204.719	0	0	0	0	0	0	0	0	0	0	0	0	0	204.719
294	Vantagem Pessoal Incorporada ant.	0	0	0	0	0	0	0	0	0	0	0	0	0	0	0
296	Horas Extras 70% - Emsurb Ant.	0	0	0	0	0	0	0	0	0	0	0	0	0	0	0
297	Auxilio Uniforme SMTT Lei 4700,15	0	0	0	0	0	0	0	0	0	0	0	0	0	0	0
303	Auxilio Saúde	2.495	0	0	0	0	0	0	0	0	0	0	0	0	0	2.495
307	Gratif. Rep. Gabinete	56.554	0	0	0	0	0	0	0	0	0	0	0	0	0	56.554
310	Restituição de Previdência	115.161	0	0	0	0	0	0	0	0	0	0	0	0	0	115.161



EVOLUÇÃO DA FOLHA DE PAGAMENTO DA PREFEITURA DE ARACAJU

Conta	Descrição da Conta	EXERCÍCIO DE 2025														TOTAL	
		JANEIRO	FEVEREIRO	MARÇO	ABRIL	MAIO	JUNHO	JULHO	AGOSTO	SETEMBRO	OUTUBRO	NOVEMBRO	13º 2ª Parc.	DEZEMBRO			
312	Restituição Vale Transporte	315	0	0	0	0	0	0	0	0	0	0	0	0	0	0	0
314	Restituição Desc. Indevido	480	0	0	0	0	0	0	0	0	0	0	0	0	0	0	0
315	Diferença Anterior	0	0	0	0	0	0	0	0	0	0	0	0	0	0	0	0
317	Dif. Horas Suplementares	0	0	0	0	0	0	0	0	0	0	0	0	0	0	0	0
320	Horas Extra 100% Anterior	0	0	0	0	0	0	0	0	0	0	0	0	0	0	0	0
321	Dif. Bolsa Estagio	6.753	0	0	0	0	0	0	0	0	0	0	0	0	0	0	0
324	Dif. de Adicional 1/3	10.583	0	0	0	0	0	0	0	0	0	0	0	0	0	0	0
326	Licença Maternidade	46.027	0	0	0	0	0	0	0	0	0	0	0	0	0	0	0
327	Gratíf. Participação Eventos	4.313	0	0	0	0	0	0	0	0	0	0	0	0	0	0	0
328	Adicional Insal. Art. 46 - Lei 61/03	832.017	0	0	0	0	0	0	0	0	0	0	0	0	0	0	0
329	Triênio - LC 61/2003	78.323	0	0	0	0	0	0	0	0	0	0	0	0	0	0	0
330	Titulação - LC 61/2003	62.510	0	0	0	0	0	0	0	0	0	0	0	0	0	0	0
335	Complemento Gratificação Anterior	0	0	0	0	0	0	0	0	0	0	0	0	0	0	0	0
338	Horas Suplementares	0	0	0	0	0	0	0	0	0	0	0	0	0	0	0	0
339	CC mês anterior	2.793	0	0	0	0	0	0	0	0	0	0	0	0	0	0	0
340	Função Gratificada Especial	87.791	0	0	0	0	0	0	0	0	0	0	0	0	0	0	0
342	Gratíf. Cond. Esp. Trabalho - Emsurb	2.660	0	0	0	0	0	0	0	0	0	0	0	0	0	0	0
343	Vale Alimentação EMSURB	53.607	0	0	0	0	0	0	0	0	0	0	0	0	0	0	0
344	Vale Refeição EMSURB	30.501	0	0	0	0	0	0	0	0	0	0	0	0	0	0	0
349	Grat. Participação Eventos Anterior	0	0	0	0	0	0	0	0	0	0	0	0	0	0	0	0
350	Abono Pecuniário	1.031	0	0	0	0	0	0	0	0	0	0	0	0	0	0	0
351	Sexta Parte	1.439	0	0	0	0	0	0	0	0	0	0	0	0	0	0	0
353	Grat. Titulação Art.1º Lei 3550/08	867.132	0	0	0	0	0	0	0	0	0	0	0	0	0	0	0
354	Gratíf. Partic. Eventos-Campanhas Diurno	14.364	0	0	0	0	0	0	0	0	0	0	0	0	0	0	0
355	Auxílio Protetor Solar	35.653	0	0	0	0	0	0	0	0	0	0	0	0	0	0	0
356	Auxílio Protetor Solar Anterior	0	0	0	0	0	0	0	0	0	0	0	0	0	0	0	0
360	Gratíf. Partic. Eventos-Campanhas ant	4.255	0	0	0	0	0	0	0	0	0	0	0	0	0	0	0
361	Supervisão Técnica	23.436	0	0	0	0	0	0	0	0	0	0	0	0	0	0	0
363	Gratíf. Partic. Eventos Campanha Noturno	2.403	0	0	0	0	0	0	0	0	0	0	0	0	0	0	0
364	Grat. Ativ. Fiscalização GAF	0	0	0	0	0	0	0	0	0	0	0	0	0	0	0	0
365	Grat. Especial ECA Art.1º Lei 3748/09	83.426	0	0	0	0	0	0	0	0	0	0	0	0	0	0	0
366	Vantagem Carater Pessoal VCP LC 139/14	23.269	0	0	0	0	0	0	0	0	0	0	0	0	0	0	0
367	Dif mês anterior	0	0	0	0	0	0	0	0	0	0	0	0	0	0	0	0
368	Restituição INSS	1.378	0	0	0	0	0	0	0	0	0	0	0	0	0	0	0
369	Auxílio Uniforme ACS/ACE LEI 482/13	6.960	0	0	0	0	0	0	0	0	0	0	0	0	0	0	0
370	Vantagem Pessoal Incorporada LC 153/16	203.262	0	0	0	0	0	0	0	0	0	0	0	0	0	0	0
373	Vantagem Pessoal Incorporada	244	0	0	0	0	0	0	0	0	0	0	0	0	0	0	0
374	Compl. Prog. Saúde Família - PSF	14.499	0	0	0	0	0	0	0	0	0	0	0	0	0	0	0
375	Grat. Seg. Urbana- GEAGED	24.959	0	0	0	0	0	0	0	0	0	0	0	0	0	0	0
376	GEA Magistério LC 177/2022	6.916.174	0	0	0	0	0	0	0	0	0	0	0	0	0	0	0
377	GEA Magistério LC 177/2022 anterior	1.370	0	0	0	0	0	0	0	0	0	0	0	0	0	0	0

ANTONIO SUIVA ROCHA
 pessoa física
 CPF nº 032.262.444-11
 RG nº 4.499.999-9
 Data de nascimento: 04/11/1978
 Data de validade: 04/11/2025





EVOLUÇÃO DA FOLHA DE PAGAMENTO DA PREFEITURA DE ARACAJU

Conta	Descrição da Conta	EXERCÍCIO DE 2025														TOTAL
		JANEIRO	FEVEREIRO	MARÇO	ABRIL	MAIO	JUNHO	JULHO	AGOSTO	SETEMBRO	OUTUBRO	NOVEMBRO	13º 2ª Parc.	DEZEMBRO		
472	Vencimento CLT	7.624	0	0	0	0	0	0	0	0	0	0	0	0	0	7.624
473	Adicional Insalubridade CLT	731	0	0	0	0	0	0	0	0	0	0	0	0	0	731
474	Função Gratificada CLT	1.409	0	0	0	0	0	0	0	0	0	0	0	0	0	1.409
475	Complemento de Gratificação CLT	752	0	0	0	0	0	0	0	0	0	0	0	0	0	752
476	Assist. Financeira Comp. Port 1135/23 CLT	662	0	0	0	0	0	0	0	0	0	0	0	0	0	662
477	GEA Magistério LC 177/2022 judicial	1.727.498	0	0	0	0	0	0	0	0	0	0	0	0	0	1.727.498
479	Auxílio Saúde CLT	165	0	0	0	0	0	0	0	0	0	0	0	0	0	165
481	Auxílio Uniforme Anterior	14.068	0	0	0	0	0	0	0	0	0	0	0	0	0	14.068
000	EMURB folha proventos geral	1.576.550	0	0	0	0	0	0	0	0	0	0	0	0	0	1.576.550
900	PROVENTOS	91.166.870	0	0	0	0	0	0	0	0	0	0	0	0	0	91.166.870
ENCARGOS SOCIAIS		61.452.425	0	0	0	0	0	0	0	0	0	0	0	0	0	61.452.425
INSS/ DIRETA/IND.		4.186.955	0	0	0	0	0	0	0	0	0	0	0	0	0	4.186.955
IPES SAÚDE/ FINANPREV/ FUNPREV		1.195.856	0	0	0	0	0	0	0	0	0	0	0	0	0	1.195.856
CUSTO EMPRESA VALE TRANSPORTE		271.279	0	0	0	0	0	0	0	0	0	0	0	0	0	271.279
CONTRIBUIÇÕES SOCIAIS RPPS PATRONAL		31.272.639	0	0	0	0	0	0	0	0	0	0	0	0	0	31.272.639
CONTRIBUIÇÃO PATRONAL FUNDO FINANCEIRO RPPS		25.235.655	0	0	0	0	0	0	0	0	0	0	0	0	0	25.235.655
CONTRIBUIÇÃO PREVIDENCIÁRIA		709.960	0	0	0	0	0	0	0	0	0	0	0	0	0	709.960
FUNDO FINANCEIRO		709.960	0	0	0	0	0	0	0	0	0	0	0	0	0	709.960
CONTRIBUIÇÃO PREVIDENCIÁRIA SUPLEMENTAR		24.525.695	0	0	0	0	0	0	0	0	0	0	0	0	0	24.525.695
FUNDO FINANCEIRO		24.525.695	0	0	0	0	0	0	0	0	0	0	0	0	0	24.525.695
CONTRIBUIÇÃO PATRONAL FUNDO PREVIDENCIÁRIO RPPS		6.036.984	0	0	0	0	0	0	0	0	0	0	0	0	0	6.036.984
FUNDO PREVIDENCIÁRIO		6.036.984	0	0	0	0	0	0	0	0	0	0	0	0	0	6.036.984
TOTAL GERAL		152.619.295	0	0	0	0	0	0	0	0	0	0	0	0	0	152.619.295
COD	FOLHA DE CARGO EM COMISSÃO	8.287.721	0	0	0	0	0	0	0	0	0	0	-	0	-	8.287.721
138	Cargo em Comissão	2.537.574	0	0	0	0	0	0	0	0	0	0	-	0	-	2.537.574
150	Gratíf. Especial s/CC	2.674.947	0	0	0	0	0	0	0	0	0	0	-	0	-	2.674.947
155	Cargo em Comissão - Média Aritimética	153.656	0	0	0	0	0	0	0	0	0	0	-	0	-	153.656
160	Gratíf. Especial s/CCE	2.517.765	0	0	0	0	0	0	0	0	0	0	-	0	-	2.517.765
183	Cargo em Comissão Especial	174.821	0	0	0	0	0	0	0	0	0	0	-	0	-	174.821
0	Cargos em Comissão EMURB	228.959	0	0	0	0	0	0	0	0	0	0	-	0	-	228.959
% CC X TOTAL PROVENTOS		9,09%	#DIV/0!	#DIV/0!	#DIV/0!	#DIV/0!	#DIV/0!	#DIV/0!	#DIV/0!	#DIV/0!	#DIV/0!	#DIV/0!	#DIV/0!	-	#DIV/0!	9,09%
FONTE: PMA/SEFLOG/SEMFAZ/CGOEF																

Assinatura: _____ Para: _____ código 4BAB-867B-602B-30D4





ESTADO DE SERGIPE
PREFEITURA MUNICIPAL DE ARACAJU

Secretaria Municipal da Fazenda

DEMONSTRATIVO DA FOLHA SINTÉTICA JANEIRO/2025
ADMINISTRAÇÃO DIRETA INDIRETA

ÓRGÃO	Ocor.	FOLHA	VALOR R\$	OBRIGAÇÕES PATRONAIS	VALOR	TOTAL
GP	15 1	PROVENTOS	82.792,94	RPPS PLANO FINANCEIRO 22%	1.419,08	150.470,06
		PENSÃO ALIMENTICIA	44,94	RPPS PLANO FINANCEIRO SUPLEMENTAR	49.022,74	
				RPPS PLANO PREVIDENCIÁRIO 22%	0,00	
				IPESSAÚDE	132,51	
				FINANPREV 22%	0,00	
		VALE TRANSPORTE	0,00			
		INSS	17.057,85			
	16	TOTAL	82.837,88	TOTAL	67.632,18	
ÓRGÃO	Ocor.	FOLHA	VALOR R\$	OBRIGAÇÕES PATRONAIS	VALOR	TOTAL
GVP	6	PROVENTOS	35.403,30	RPPS PLANO FINANCEIRO 22%	0,00	43.362,39
				RPPS PLANO FINANCEIRO SUPLEMENTAR	0,00	
				RPPS PLANO PREVIDENCIÁRIO 22%	0,00	
				FINANPREV 22%	0,00	
				VALE TRANSPORTE	0,00	
		IPESSAÚDE	0,00			
		INSS	7.959,09			
	6	TOTAL	35.403,30	TOTAL	7.959,09	
ÓRGÃO	Ocor.	FOLHA	VALOR R\$	OBRIGAÇÕES PATRONAIS	VALOR	TOTAL
SEGOV	146 2	PROVENTOS	572.836,29	RPPS PLANO FINANCEIRO 22%	2.851,26	788.889,10
		PENSÃO ALIMENTICIA	1.407,17	RPPS PLANO FINANCEIRO SUPLEMENTAR	98.498,05	
				RPPS PLANO PREVIDENCIÁRIO 22%	22.320,44	
				RPPS FINANPREV 22%	414,12	
				IPESSAÚDE	2.102,46	
		VALE TRANSPORTE	2.601,57			
		INSS	85.857,74			
	148	TOTAL	574.243,46	TOTAL	214.645,64	
ÓRGÃO	Ocor.	FOLHA	VALOR R\$	OBRIGAÇÕES PATRONAIS	VALOR	TOTAL
FUNCAJU PESSOAL A DISPOSIÇÃO	0	PROVENTOS	0,00	RPPS PLANO FINANCEIRO 22%	0,00	0,00
				RPPS PLANO FINANCEIRO SUPLEMENTAR	0,00	
				RPPS PLANO PREVIDENCIÁRIO 22%	0,00	
				IPESSAÚDE	0,00	
				VALE TRANSPORTE	0,00	
		INSS	0,00			
	0	TOTAL	0,00	TOTAL	0,00	
ÓRGÃO	Ocor.	FOLHA	VALOR R\$	OBRIGAÇÕES PATRONAIS	VALOR	TOTAL
TOTAL GERAL DA UNIDADE	170		692.484,64		290.236,91	982.721,55
ÓRGÃO	Ocor.	FOLHA	VALOR R\$	OBRIGAÇÕES PATRONAIS	VALOR	TOTAL
PGM	128 3 18	PROVENTOS	1.536.823,81	RPPS PLANO FINANCEIRO 22%	69.788,98	4.270.272,31
		PENSÃO ALIMENTICIA	9.419,53	RPPS PLANO FINANCEIRO SUPLEMENTAR	2.410.892,06	
		ESTAGIÁRIOS	12.573,58	RPPS PLANO PREVIDENCIÁRIO 22%	163.833,54	
				FINANPREV 22%	2.118,30	
				IPESSAÚDE	1.851,66	
		VALE TRANSPORTE	3.007,49			
		INSS	59.963,36			
	149	TOTAL	1.558.816,92	TOTAL	2.711.455,39	
ÓRGÃO	Ocor.	FOLHA	VALOR R\$	OBRIGAÇÕES PATRONAIS	VALOR	TOTAL
CGM	49 1	PROVENTOS	174.940,27	RPPS PLANO FINANCEIRO 22%	0,00	223.704,30
		ESTAGIÁRIOS	806,00	RPPS PLANO FINANCEIRO SUPLEMENTAR	0,00	
				FINANPREV 22%	8.214,64	
				IPESSAÚDE	0,00	
				VALE TRANSPORTE	452,49	
		INSS	39.290,90			
	50	TOTAL	175.746,27	TOTAL	47.958,03	
VALOR A TRASPORTAR	369		2.427.047,83		3.049.650,33	5.476.698,16



DEMONSTRATIVO DA FOLHA SINTÉTICA JANEIRO/2025
ADMINISTRAÇÃO DIRETA INDIRETA

ÓRGÃO	Ocor.	FOLHA	VALOR R\$	OBRIGAÇÕES PATRONAIS	VALOR	TOTAL
SECOM	68	PROVENTOS	227.950,45	RPPS PLANO FINANCEIRO 22%	1.581,56	337.352,29
	2	ESTAGIÁRIOS	2.794,14	RPPS PLANO FINANCEIRO SUPLEMENTAR	54.635,72	
				IPESSAÚDE	515,59	
				VALE TRANSPORTE	330,37	
	70	TOTAL	230.744,59	TOTAL	106.607,70	
ÓRGÃO	Ocor.	FOLHA	VALOR R\$	OBRIGAÇÕES PATRONAIS	VALOR	TOTAL
SEMFAS	639	PROVENTOS	2.319.551,59	RPPS PLANO FINANCEIRO 22%	19.770,82	3.800.579,58
	12	PENSÃO ALIMENTICIA	10.303,74	RPPS PLANO FINANCEIRO SUPLEMENTAR	682.991,94	
	60	ESTAGIÁRIOS	46.366,39	RPPS PLANO PREVIDENCIÁRIO 22%	232.345,68	
	32	CONTRATAÇÃO TEMPORARIA	56.362,89	IPESSAÚDE	38.510,28	
	32	CONSELHOS TUTELARES	121.866,67	VALE TRANSPORTE	31.877,10	
	1	PENSÃO ALIMENTICIA	856,54	INSS	211.923,45	
	1	PENSÃO ALIMENTICIA	455,40	INSS	27.397,09	
	777	TOTAL	2.555.763,22	TOTAL	1.244.816,36	
ÓRGÃO	Ocor.	FOLHA	VALOR R\$	OBRIGAÇÕES PATRONAIS	VALOR	TOTAL
SEMFAZ	158	PROVENTOS	2.370.603,37	RPPS PLANO FINANCEIRO 22%	96.781,66	6.074.717,64
	6	PENSÃO ALIMENTICIA	21.652,46	RPPS PLANO FINANCEIRO SUPLEMENTAR	3.343.366,46	
	64	ESTAGIÁRIOS	50.191,48	RPPS PLANO PREVIDENCIÁRIO 22%	82.445,50	
				FINANPREV 22%	1.481,62	
				FUNPREV BA 22%	458,21	
				IPESSAÚDE	2.651,25	
	228	TOTAL	2.442.447,31	TOTAL	3.632.270,33	
ÓRGÃO	Ocor.	FOLHA	VALOR R\$	OBRIGAÇÕES PATRONAIS	VALOR	TOTAL
SEJESP	88	PROVENTOS	193.851,49	RPPS PLANO FINANCEIRO 22%	0,00	253.138,35
	2	PENSÃO ALIMENTICIA	421,25	RPPS PLANO FINANCEIRO SUPLEMENTAR	0,00	
	18	ESTAGIÁRIOS	14.185,20	RPPS PLANO PREVIDENCIÁRIO 22%	2.977,92	
				IPESSAÚDE	543,03	
				VALE TRANSPORTE	1.229,57	
	108	TOTAL	208.457,94	TOTAL	44.680,41	
ÓRGÃO	Ocor.	FOLHA	VALOR R\$	OBRIGAÇÕES PATRONAIS	VALOR	TOTAL
SEMA	132	PROVENTOS	486.278,57	RPPS PLANO FINANCEIRO 22%	3.301,78	720.213,27
	16	ESTAGIÁRIOS	12.896,00	RPPS PLANO FINANCEIRO SUPLEMENTAR	114.061,48	
				RPPS PLANO PREVIDENCIÁRIO 22%	41.290,06	
				IPESSAÚDE	7.878,12	
				VALE TRANSPORTE	1.546,97	
	148	TOTAL	499.174,57	TOTAL	221.038,70	
ÓRGÃO	Ocor.	FOLHA	VALOR R\$	OBRIGAÇÕES PATRONAIS	VALOR	TOTAL
SETUR	90	PROVENTOS	284.479,05	RPPS PLANO FINANCEIRO 22%	0,00	355.711,97
	0	PENSÃO ALIMENTICIA	0,00	RPPS PLANO FINANCEIRO SUPLEMENTAR	0,00	
	8	ESTAGIÁRIOS	6.448,00	RPPS PLANO PREVIDENCIÁRIO 22%	0,00	
				IPESSAÚDE	0,00	
				VALE TRANSPORTE	910,23	
	98	TOTAL	290.927,05	TOTAL	64.784,92	
VALOR A TRASPORTAR	1.798		8.654.562,51		8.363.848,75	17.018.411,26



DEMONSTRATIVO DA FOLHA SINTÉTICA JANEIRO/2025
ADMINISTRAÇÃO DIRETA INDIRETA

ÓRGÃO	Ocor.	FOLHA	VALOR R\$	OBRIGAÇÕES PATRONAIS	VALOR	TOTAL
SEMINFRA - EMURB E EMURB PESSOAL A DISPOSIÇÃO	56	PROVENTOS	248.340,82	RPPS PLANO FINANCEIRO 22%	102.170,96	4.545.289,72
	14	ESTAGIÁRIOS	10.727,26	RPPS PLANO FINANCEIRO SUPLEMENTAR	3.529.542,30	
	52	PROVENTOS - EMURB - PESSOAL DISP.	324.404,44	RPPS PLANO PREVIDENCIÁRIO 22%	1.492,72	
	3	PENSÃO ALIMENTICIA	2.673,75	IPESSAUDE	17.553,39	
	82	PROVENTOS - EMSURB - PESSOAL DISP.	305.210,77	VALE TRANSPORTE	12.680,25	
	6	PENSÃO ALIMENTICIA	3.173,31	INSS	54.532,57	
	213	TOTAL	894.530,35	TOTAL	3.650.759,37	
ÓRGÃO	Ocor.	FOLHA	VALOR R\$	OBRIGAÇÕES PATRONAIS	VALOR	TOTAL
SEMDEC	112	PROVENTOS	375.129,80	RPPS PLANO FINANCEIRO 22%	5.553,60	659.725,08
	3	PENSÃO ALIMENTICIA	3.912,46	RPPS PLANO FINANCEIRO SUPLEMENTAR	191.851,66	
	17	ESTAGIÁRIOS	12.897,00	RPPS PLANO PREVIDENCIÁRIO 22%	5.317,06	
				FINANPREV 22%	0,00	
				RECIPIREV 22%	0,00	
				IPREM-SP	2.820,28	
				IPESSAUDE	224,15	
				VALE TRANSPORTE	622,79	
				INSS	61.396,28	
	132	TOTAL	391.939,26	TOTAL	267.785,82	
ÓRGÃO	Ocor.	FOLHA	VALOR R\$	OBRIGAÇÕES PATRONAIS	VALOR	TOTAL
SEMDEC-GMA	393	PROVENTOS	2.886.404,95	RPPS PLANO FINANCEIRO 22%	52.049,82	5.177.000,49
	46	PENSÃO ALIMENTICIA	48.499,93	RPPS PLANO FINANCEIRO SUPLEMENTAR	1.798.084,68	
				RPPS PLANO PREVIDENCIÁRIO 22%	313.941,94	
				IPESSAUDE	71.959,98	
	439	TOTAL	2.934.904,88	TOTAL	2.242.095,61	
ÓRGÃO	Ocor.	FOLHA	VALOR R\$	OBRIGAÇÕES PATRONAIS	VALOR	TOTAL
SEMDE	28	PROVENTOS	86.478,07	RPPS PLANO FINANCEIRO 22%	0,00	106.041,49
				RPPS PLANO FINANCEIRO SUPLEMENTAR	0,00	
				RPPS PLANO PREVIDENCIÁRIO 22%	0,00	
				VALE TRANSPORTE	122,12	
				INSS	19.441,30	
	28	TOTAL	86.478,07	TOTAL	19.563,42	
ÓRGÃO	Ocor.	FOLHA	VALOR R\$	OBRIGAÇÕES PATRONAIS	VALOR	TOTAL
SEMAPI	19	PROVENTOS	83.196,81	RPPS PLANO FINANCEIRO 22%	0,00	102.245,88
				RPPS PLANO FINANCEIRO SUPLEMENTAR	0,00	
				RPPS PLANO PREVIDENCIÁRIO 22%	0,00	
				VALE TRANSPORTE	345,43	
				INSS	18.703,64	
	19	TOTAL	83.196,81	TOTAL	19.049,07	
ÓRGÃO	Ocor.	FOLHA	VALOR R\$	OBRIGAÇÕES PATRONAIS	VALOR	TOTAL
SEPLOG	263	PROVENTOS	1.277.300,44	RPPS PLANO FINANCEIRO 22%	24.496,76	2.385.727,14
	3	PENSÃO ALIMENTICIA	3.634,69	RPPS PLANO FINANCEIRO SUPLEMENTAR	846.251,72	
	26	ESTAGIÁRIOS	20.418,66	RPPS PLANO PREVIDENCIÁRIO 22%	19.134,72	
				IPESSAUDE	4.075,58	
				VALE TRANSPORTE	9.072,99	
				FINANPREV	0,00	
				INSS	181.341,58	
292	TOTAL	1.301.353,79	TOTAL	1.084.373,35		
TOTAL ADMINISTRAÇÃO GERAL	2.921		14.346.965,67		15.647.475,39	29.994.441,06
VALOR A TRASPORTAR	2.921		14.346.965,67		15.647.475,39	29.994.441,06



DEMONSTRATIVO DA FOLHA SINTÉTICA JANEIRO/2025
ADMINISTRAÇÃO DIRETA INDIRETA

ÓRGÃO	Ocor.	FOLHA	VALOR R\$	OBRIGAÇÕES PATRONAIS	VALOR	TOTAL
MDE	383	PROVENTOS - MDE	1.937.658,15	RPPS PLANO FINANCEIRO 22% MDE	22.850,56	6.361.588,02
	5	PENSÃO ALIMENTÍCIA MDE	6.830,92	RPPS PLANO FINANCEIRO 22% ADM GERAL	70.343,14	
	109	PROVENTOS ADM. GERAL	411.988,58	RPPS PLANO FINANCEIRO SUPLEMENTAR MDE	789.382,97	
	5	PENSÃO ALIMENTÍCIA ADM. GERAL	3.097,37	RPPS PLANO FINANCEIRO SUPLEMENTAR ADM GERAL	2.430.035,78	
	338	ESTAGIÁRIOS	267.247,16	RPPS PLANO PREVIDENCIÁRIO 22% MDE	186.782,72	
				RPPS PLANO PREVIDENCIÁRIO 22% ADM GERAL	2.438,16	
				FINANPREV 22%	7.799,88	
				FUNPREV RC e IPREM MDE 22%	2.092,19	
				IPESSAÚDE MDE	0,00	
				IPESSAÚDE ADM. GERAL	16.755,24	
			VALE TRANSPORTE MDE	8.281,92		
			VALE TRANSPORTE ADM GERAL	5.854,05		
			INSS MDE	192.149,23		
	840	TOTAL	2.626.822,18	TOTAL	3.734.765,84	
ÓRGÃO	Ocor.	FOLHA	VALOR R\$	OBRIGAÇÕES PATRONAIS	VALOR	TOTAL
EDUCAÇÃO BÁSICA FUNDEB	1153	PROVENTOS	11.978.513,67	RPPS PLANO FINANCEIRO 22%	108.143,30	23.625.728,41
	20	PENSÃO ALIMENTÍCIA	27.608,61	RPPS PLANO FINANCEIRO SUPLEMENTAR	3.735.859,42	
	900	CONTRATAÇÃO TEMPORARIA	4.215.226,70	RPPS PLANO PREVIDENCIÁRIO 22%	2.406.716,48	
	1	PENSÃO ALIMENTÍCIA	470,04	IPREM SP 22%	9.271,45	
				IPESSAÚDE	144.877,64	
				INSS FUNDEB	995.296,94	
				VALE TRANSPORTE	3.744,16	
		2074	TOTAL	16.221.819,02	TOTAL	
TOTAL GERAL DA UNIDADE	2.914		18.848.641,20		11.138.675,23	29.987.316,43
ÓRGÃO	Ocor.	FOLHA	VALOR R\$	OBRIGAÇÕES PATRONAIS	VALOR	TOTAL
SAÚDE	2679	PROVENTOS	14.069.217,19	RPPS PLANO FINANCEIRO 22%	17.228,36	23.439.206,54
	46	PENSÃO ALIMENTÍCIA	38.504,90	RPPS PLANO FINANCEIRO 22% ADM GERAL	28.199,38	
	49	PROVENTOS ADM. GERAL	193.846,04	RPPS PLANO FINANCEIRO SUPLEMENTAR	595.161,55	
	3	PENSÃO ALIMENTÍCIA ADM. GERAL	1.660,22	RPPS PLANO FINANCEIRO SUPLEMENTAR ADM GERAL	974.160,40	
	67	ESTAGIÁRIOS	52.478,06	RPPS PLANO PREVIDENCIÁRIO 22%	2.369.015,38	
	974	CONTRATAÇÃO TEMPORARIA	3.663.672,10	RPPS PLANO PREVIDENCIÁRIO 22% ADM GERAL	833,58	
	2	PENSÃO ALIMENTÍCIA TEMPORARIA	620,03	FINANPREV E IPREV-SE 22%	6.278,10	
				IPESSAÚDE	231.081,01	
				IPESSAÚDE ADM. GERAL	7.270,01	
				VALE TRANSPORTE	122.892,64	
				VALE TRANSPORTE ADM GERAL	3.798,00	
				INSS	1.063.289,59	
		3820	TOTAL	18.019.998,54	TOTAL	
TOTAL GERAL DA UNIDADE	3.820		18.019.998,54		5.419.208,00	23.439.206,54
TOTAL PESSOAL DA SMS E SME	6.734		36.868.639,74		16.557.883,23	53.426.522,97
FOLHA ADM.DIRETA	9.655		51.215.605,41		32.205.358,62	83.420.964,03
VALOR A TRASPORTAR	9.655		51.215.605,41		32.205.358,62	83.420.964,03



DEMONSTRATIVO DA FOLHA SINTÉTICA JANEIRO/2025
ADMINISTRAÇÃO DIRETA INDIRETA

ÓRGÃO	Ocor.	FOLHA	VALOR R\$	OBRIGAÇÕES PATRONAIS	VALOR	TOTAL
FUNCAJU	105	PROVENTOS	215.372,29	RPPS PLANO FINANCEIRO 22%	3.802,44	406.686,42
	2	PENSÃO ALIMENTÍCIA	840,71	RPPS PLANO FINANCEIRO SUPLEMENTAR	131.357,03	
	11	ESTAGIÁRIOS	8.274,92	IPSSAÚDE	894,44	
				INSS	42.444,12	
				FINANPREV 22%	629,64	
	118	TOTAL	224.487,92	TOTAL	182.198,50	
				VALE TRANSPORTE	3.070,83	
ÓRGÃO	Ocor.	FOLHA	VALOR R\$	OBRIGAÇÕES PATRONAIS	VALOR	TOTAL
FUNDAT	150	PROVENTOS	269.434,53	RPPS PLANO FINANCEIRO 22%	4.593,30	471.286,20
	2	PENSÃO ALIMENTÍCIA	218,98	RPPS PLANO FINANCEIRO SUPLEMENTAR	158.677,66	
	18	ESTAGIÁRIOS	14.508,00	IPSSAÚDE	976,22	
	5	FUNDAT - PESSOAL A DISPOSIÇÃO	22.877,51	VALE TRANSPORTE	6.250,84	
				INSS	58.340,78	
	175	TOTAL	307.039,02	TOTAL	164.247,18	
ÓRGÃO	Ocor.	FOLHA	VALOR R\$	OBRIGAÇÕES PATRONAIS	VALOR	TOTAL
SMTT	75	PROVENTOS ADMINISTRATIVO	251.750,04	RPPS PLANO FINANCEIRO 22%	66.840,55	4.288.357,88
	1	PENSÃO ALIMENTÍCIA ADMINISTRATIVO	532,85	RPPS PLANO FINANCEIRO SUPLEMENTAR	2.309.036,86	
	218	PROVENTOS OPERACIONAL	1.379.836,37	RPPS PLANO PREVIDENCIÁRIO 22%	150.705,42	
	12	PENSÃO ALIMENTÍCIA OPERACIONAL	10.893,71	IPSSAÚDE ADM.	1.567,81	
	23	ESTAGIÁRIOS ADMINISTRATIVO	16.238,00	IPSSAÚDE OP.	36.541,88	
	21	ESTAGIÁRIOS OPERACIONAL	14.826,00	INSS	30.227,17	
				INSS	19.361,22	
	350	TOTAL	1.674.076,97	TOTAL	2.614.280,91	
ÓRGÃO	Ocor.	FOLHA	VALOR R\$	OBRIGAÇÕES PATRONAIS	VALOR	TOTAL
EMSUB	1075	PROVENTOS	1.931.526,04	RPPS PLANO FINANCEIRO 22%	7.197,28	2.860.730,96
	38	PENSÃO ALIMENTÍCIA	12.604,80	RPPS PLANO FINANCEIRO SUPLEMENTAR	248.633,32	
	14	ESTAGIÁRIOS	10.805,00	INSS	572.718,20	
				FGTS	34.975,28	
				FINANPREV 22%	213,70	
	1127	TOTAL	1.954.935,84	TOTAL	905.795,12	
				IPSSAÚDE	14.570,52	
				VALE TRANSPORTE	27.486,82	
ÓRGÃO	Ocor.	FOLHA	VALOR R\$	OBRIGAÇÕES PATRONAIS	VALOR	TOTAL
EMURB	120	PROVENTOS	839.782,86	INSS	293.795,59	2.099.379,18
	53	ESTAGIÁRIOS	34.509,69	IPSSAÚDE/ FINANBREV	11.624,84	
	122	CLT	656.053,87	FGTS MENSAL	103.947,56	
	18	PENSÃO ALIMENTÍCIA	24.635,92	VALE TRANSPORTE	14.310,00	
	6	A DISPOSIÇÃO	21.567,49	ADIANTAMENTO FÉRIAS	99.151,36	
	319	TOTAL	1.576.549,83	TOTAL	522.829,35	
ÓRGÃO	Ocor.	FOLHA	VALOR R\$	OBRIGAÇÕES PATRONAIS	VALOR	TOTAL
CONSÓRCIO DE TRANSPORTE INTERMUNICIPAL - CTM	0	SUBSÍDIOS	0,00	INSS	0,00	0,00
	0	TOTAL	0,00	TOTAL	0,00	
FOLHA ADM.INDIRETA	2.089		5.737.089,58		4.389.351,06	10.126.440,64
TOTAL GERAL ADM. DIR E IND	11.744		56.952.694,99		36.594.709,68	93.547.404,67



DEMONSTRATIVO DA FOLHA SINTÉTICA JANEIRO/2025
ADMINISTRAÇÃO DIRETA INDIRETA

ÓRGÃO	Ocor.	FOLHA	VALOR R\$	OBRIGAÇÕES PATRONAIS	VALOR	TOTAL	
ARACAJU PREVIDÊNCIA FUNDO FINANCEIRO	2463	PROVENTOS INATIVOS DIVERSOS	10.147.900,10	IPESSAÚDE	263.969,07	28.832.327,19	
	1711	PROVENTOS INATIVOS MAGISTÉRIO	15.287.691,15	IPESSAÚDE	147.822,27		
	432	PROVENTOS INATIVOS SAÚDE	2.662.558,90	IPESSAÚDE	28.501,93		
	37	PROVENTOS INATIVOS SMTT	204.499,61	IPESSAÚDE	4.947,30		
	68	PENSAO ALIMENTÍCIA - INAT. DIVERSOS	54.556,14				
	17	PENSAO ALIMENTÍCIA - INAT. MAGISTÉRIO	24.204,23				
	4	PENSAO ALIMENTÍCIA - INAT. SAÚDE	4.514,47				
	1	PENSAO ALIMENTÍCIA - INAT. SMTT	1.162,02				
	4733	TOTAL	28.387.086,62	TOTAL	445.240,57		
	Ocor.	FOLHA	VALOR R\$	OBRIGAÇÕES PATRONAIS	VALOR		TOTAL
	653	PROVENTOS PENSÃO DIVERSOS	1.553.520,15	IPESSAÚDE	33.985,76		2.488.465,97
	120	PROVENTOS PENSÃO MAGISTÉRIO	703.065,99	IPESSAÚDE	5.336,52		
	56	PROVENTOS PENSÃO SAÚDE	166.474,26	IPESSAÚDE	2.603,03		
	7	PROVENTOS PENSÃO SMTT	22.319,94	IPESSAÚDE	320,13		
	3	PENSAO ALIMENTÍCIA	840,19				
839	TOTAL	2.446.220,53	TOTAL	42.245,44			
Ocor.	FOLHA	VALOR R\$	OBRIGAÇÕES PATRONAIS	VALOR	TOTAL		
195	PROVENTOS INATIVOS CMA - FUNCIONARIOS	1.707.504,03	IPESSAÚDE	33.089,63	1.848.926,10		
14	PROVENTOS INATIVOS CMA- VEREADORES	98.947,38	IPESSAÚDE	0,00			
5	PENSAO ALIMENTÍCIA	9.385,06					
214	TOTAL	1.815.836,47	TOTAL	33.089,63			
Ocor.	FOLHA	VALOR R\$	OBRIGAÇÕES PATRONAIS	VALOR	TOTAL		
17	PROVENTOS PENSÃO CMA VEREAORES	108.958,72	IPESSAÚDE	291,39	232.506,29		
26	PROVENTOS PENSÃO CMA	123.547,57	IPESSAÚDE	1.372,45			
43	TOTAL	232.506,29	TOTAL	0,00			
RESUMO	5829		32.881.649,91		520.575,64	33.402.225,55	
PMA INATIVOS	4733		28.387.086,62		445.240,57	28.832.327,19	
PMA PENSÃO	839		2.446.220,53		42.245,44	2.488.465,97	
AJUPREV CMA INATIVOS	214		1.815.836,47		33.089,63	1.848.926,10	
AJUPREV CMA PENSÃO	43		232.506,29		0,00	232.506,29	
ÓRGÃO	Ocor.	FOLHA	VALOR R\$	OBRIGAÇÕES PATRONAIS	VALOR	TOTAL	
ARACAJU PREVIDÊNCIA FUNDO PREVIDENCIÁRIO	40	PROVENTOS INATIVOS CONS.MAGISTÉRIO	204.189,80	IPESSAÚDE	2.069,67	1.119.843,34	
	183	PROVENTOS INATIVOS CONS. SAÚDE	882.148,28	IPESSAÚDE	13.319,99		
	4	PROVENTOS INATIVOS CONS.DIVERSOS	15.804,36	IPESSAÚDE	265,18		
	3	PENSAO ALIMENTÍCIA	2.311,24				
	230	TOTAL	1.104.453,68	TOTAL	15.389,66		
	Ocor.	FOLHA	VALOR R\$	OBRIGAÇÕES PATRONAIS	VALOR	TOTAL	
	13	PROVENTOS PENSÃO CONS.MAGISTÉRIO	32.398,40	IPESSAÚDE	224,15	156.785,05	
	60	PROVENTOS PENSÃO CONS. SAÚDE	116.145,41	IPESSAÚDE	1.457,17		
	5	PROVENTOS PENSÃO CONS.DIVERSOS	8.241,24	IPESSAÚDE	308,87		
	78	TOTAL	156.785,05	TOTAL	0,00		
RESUMO	308		1.261.238,73		15.389,66	1.276.628,39	
PMA INATIVOS	230		1.104.453,68		15.389,66	1.119.843,34	
PMA PENSÃO	78		156.785,05		0,00	156.785,05	
TOTAL GERAL PREVIDENCIA	6137		34.142.888,64		535.965,30	34.678.853,94	
ÓRGÃO	Ocor.	FOLHA	VALOR R\$	OBRIGAÇÕES PATRONAIS	VALOR	TOTAL	
ARACAJU PREVIDENCIA ÓRGÃO	15	PROVENTOS	63.170,17	RPPS PLANO FINANCEIRO 22%	995,54	117.763,23	
	1	PENSAO ALIMENTÍCIA	256,22	RPPS PLANO FINANCEIRO SUPLEMENTAR 166,96%	34.391,37		
	8	ESTAGIÁRIOS	7.603,27	IPESSAÚDE	301,70		
				VALE TRANSPORTE	0,00		
				INSS	11.044,96		
24	TOTAL	71.029,66	TOTAL	46.733,57			
TOTAL GERAL PREVIDENCIA	6161		34.213.918,30		582.698,87	34.796.617,17	



DEMONSTRATIVO DA FOLHA SINTÉTICA JANEIRO/2025
ADMINISTRAÇÃO DIRETA INDIRETA

ESPECIFICAÇÃO	Ocor.	PROVENTOS	OBRIGAÇÕES	TOTAL
EXECUTIVO	17.905	91.166.613,29	37.177.408,55	128.344.021,84
DIRETA	9.655	51.215.605,41	32.205.358,62	83.420.964,03
INDIRETA	2.089	5.737.089,58	4.389.351,06	10.126.440,64
PREVIDÊNCIA	6.161	34.213.918,30	582.698,87	34.796.617,17
ESPECIFICAÇÃO	Ocor.	PROVENTOS	OBRIGAÇÕES	TOTAL
EXECUTIVO	100%	100%	100%	100%
DIRETA	54%	56%	87%	65%
INDIRETA	12%	6%	12%	8%
PREVIDÊNCIA	34%	38%	2%	27%

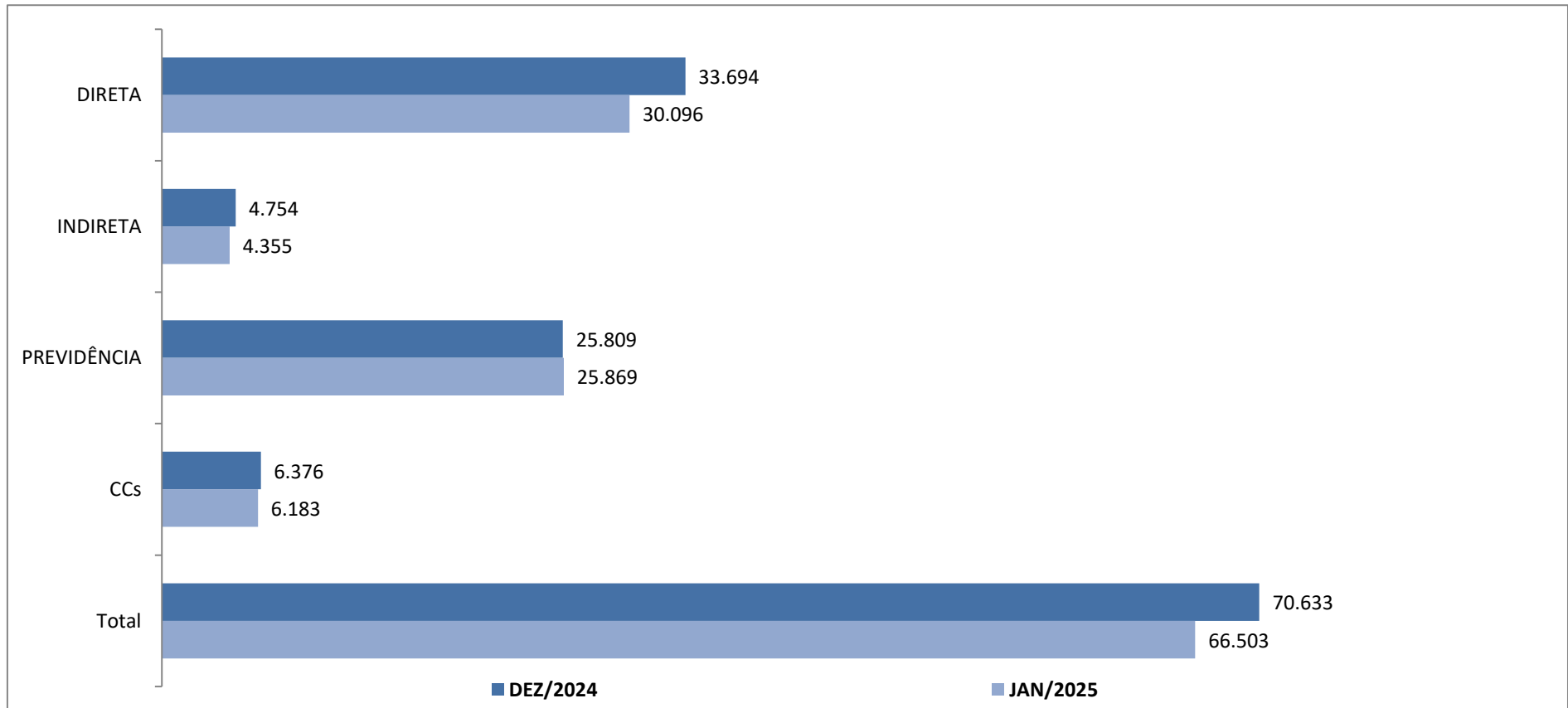
FONTE: SEMFAZ-COGEOF

EMIÇÃO:29/05/2025 16H05

DADOS CONSOLIDADOS DOS RESUMOS DA FOLHA DISPONIBILIZADO PELA SEPLOG E EMURB



COMPARATIVO DA FOLHA LÍQUIDA JANEIRO/2025 EM RELAÇÃO A DEZEMBRO/2024 - MI R\$



FONTE: SEMFAZ-COGOEF

EMIÇÃO 29/01/2025 16H05






DEMONSTRATIVO DA FOLHA DE PAGAMENTO LÍQUIDA JANEIRO/2025 - ANEXO I

ÓRGÃOS	FOLHA LÍQUIDA																		TOTAL FOLHA LÍQUIDA				
	ESTATUTARIOS		P.ALIMENTICA				AGENTES POLÍTICOS E CCs				ADM. INDIRETA			ESTAGIÁRIOS		CT. TEMPORÁRIO		CT. C.TUTELAR		PREVIDÊNCIA			
	CEF	TOTAL	CEF	BB	BANESE	TOTAL	CEF	TOTAL	CEF	BANESE	TOTAL	CEF	TOTAL	CEF	TOTAL	CEF	TOTAL	CEF		BANESE	TOTAL		
SEGOV	130.368,54	130.368,54	1.755,71	0,00	0,00	1.755,71	408.585,38	408.585,38	0,00	0,00	0,00	0,00	0,00	0,00	0,00	0,00	0,00	0,00	0,00	0,00	0,00	0,00	540.769,63
SEMFAS	961.985,72	961.985,72	10.845,34	0,00	770,34	11.615,68	753.580,27	753.580,27	0,00	0,00	0,00	46.366,39	46.366,39	98.042,21	98.042,21	50.000,28	50.000,28	0,00	0,00	0,00	0,00	0,00	1.921.569,55
PGM	812.122,86	812.122,86	9.419,53	0,00	0,00	9.419,53	229.328,63	229.328,63	0,00	0,00	0,00	12.573,58	12.573,58	0,00	0,00	0,00	0,00	0,00	0,00	0,00	0,00	0,00	1.063.449,60
SEMPAZ	1.134.387,74	1.134.387,74	16.813,58	0,00	4.838,88	21.652,46	479.457,44	479.457,44	0,00	0,00	0,00	50.191,48	50.191,48	0,00	0,00	0,00	0,00	0,00	0,00	0,00	0,00	0,00	1.685.689,12
CGM	0,00	0,00	0,00	0,00	0,00	0,00	139.665,62	139.665,62	0,00	0,00	0,00	806,00	806,00	0,00	0,00	0,00	0,00	0,00	0,00	0,00	0,00	0,00	140.471,62
SECOM	5.583,13	5.583,13	0,00	0,00	0,00	0,00	183.398,29	183.398,29	0,00	0,00	0,00	2.794,14	2.794,14	0,00	0,00	0,00	0,00	0,00	0,00	0,00	0,00	0,00	191.785,56
SEPMLOG	175.204,05	175.204,05	1.856,83	0,00	1.777,86	3.634,69	665.432,97	665.432,97	0,00	0,00	0,00	20.418,66	20.418,66	0,00	0,00	0,00	0,00	0,00	0,00	0,00	0,00	0,00	864.669,37
SEMAPI	0,00	0,00	0,00	0,00	0,00	0,00	67.136,18	67.136,18	0,00	0,00	0,00	0,00	0,00	0,00	0,00	0,00	0,00	0,00	0,00	0,00	0,00	0,00	67.136,18
SEJSP	11.890,70	11.890,70	421,25	0,00	0,00	421,25	149.034,35	149.034,35	0,00	0,00	0,00	14.185,20	14.185,20	0,00	0,00	0,00	0,00	0,00	0,00	0,00	0,00	0,00	175.551,50
GMA	1.992.807,36	1.992.807,36	37.469,18	0,00	11.030,75	48.499,93	0,00	0,00	0,00	0,00	0,00	0,00	0,00	0,00	0,00	0,00	0,00	0,00	0,00	0,00	0,00	0,00	2.041.307,29
SEMDEC	41.528,73	41.528,73	3.387,14	0,00	605,62	3.992,76	265.240,66	265.240,66	0,00	0,00	0,00	12.897,00	12.897,00	0,00	0,00	0,00	0,00	0,00	0,00	0,00	0,00	0,00	323.629,15
SEMINFRA	416.067,48	416.067,48	2.426,24	0,00	2.978,41	5.404,65	199.176,10	199.176,10	0,00	0,00	0,00	10.727,26	10.727,26	0,00	0,00	0,00	0,00	0,00	0,00	0,00	0,00	0,00	631.369,49
SEMA	166.086,01	166.086,01	0,00	0,00	0,00	0,00	200.195,25	200.195,25	0,00	0,00	0,00	12.896,00	12.896,00	0,00	0,00	0,00	0,00	0,00	0,00	0,00	0,00	0,00	379.177,26
SETUR	0,00	0,00	0,00	0,00	0,00	0,00	232.492,80	232.492,80	0,00	0,00	0,00	6.448,00	6.448,00	0,00	0,00	0,00	0,00	0,00	0,00	0,00	0,00	0,00	238.990,80
SEMED	0,00	0,00	0,00	0,00	0,00	0,00	72.535,92	72.535,92	0,00	0,00	0,00	0,00	0,00	0,00	0,00	0,00	0,00	0,00	0,00	0,00	0,00	0,00	72.535,92
TOTAL DIRETA	5.848.032,32	5.848.032,32	84.394,80	0,00	22.001,86	106.396,66	4.045.259,86	4.045.259,86	0,00	0,00	0,00	190.303,71	190.303,71	98.042,21	98.042,21	50.000,28	50.000,28	0,00	0,00	0,00	0,00	0,00	10.338.085,04
FUNCAJU	0,00	0,00	0,00	0,00	0,00	0,00	187.254,13	187.254,13	0,00	0,00	0,00	0,00	0,00	0,00	0,00	0,00	0,00	0,00	0,00	0,00	0,00	0,00	187.254,13
FUNDAT	0,00	0,00	0,00	0,00	0,00	0,00	259.930,73	259.930,73	0,00	0,00	0,00	0,00	0,00	0,00	0,00	0,00	0,00	0,00	0,00	0,00	0,00	0,00	259.930,73
SMTT	0,00	0,00	0,00	0,00	0,00	0,00	1.133.722,70	1.133.722,70	0,00	0,00	0,00	0,00	0,00	0,00	0,00	0,00	0,00	0,00	0,00	0,00	0,00	0,00	1.133.722,70
ESMURB	0,00	0,00	0,00	0,00	0,00	0,00	1.654.422,52	1.654.422,52	0,00	0,00	0,00	0,00	0,00	0,00	0,00	0,00	0,00	0,00	0,00	0,00	0,00	0,00	1.654.422,52
EMURB	0,00	0,00	0,00	0,00	0,00	0,00	1.020.527,95	1.020.527,95	0,00	0,00	0,00	0,00	0,00	0,00	0,00	0,00	0,00	0,00	0,00	0,00	0,00	0,00	1.020.527,95
CTM	0,00	0,00	0,00	0,00	0,00	0,00	0,00	0,00	0,00	0,00	0,00	0,00	0,00	0,00	0,00	0,00	0,00	0,00	0,00	0,00	0,00	0,00	0,00
TOTAL INDIRETA	0,00	0,00	0,00	0,00	0,00	0,00	4.255.858,03	4.255.858,03	0,00	0,00	0,00	4.255.858,03	4.255.858,03	0,00	0,00	0,00	0,00	0,00	0,00	0,00	0,00	0,00	4.255.858,03
SEMED	939.021,58	939.021,58	5.745,89	0,00	4.182,40	9.928,29	728.390,72	728.390,72	0,00	0,00	0,00	267.129,49	267.129,49	0,00	0,00	0,00	0,00	0,00	0,00	0,00	0,00	0,00	1.944.429,08
SEMED ED BÁSICA	7.459.476,63	7.459.476,63	15.723,10	1.571,94	10.783,61	28.078,65	187.110,22	187.110,22	0,00	0,00	0,00	0,00	0,00	3.407.775,38	3.407.775,38	0,00	0,00	0,00	0,00	0,00	0,00	0,00	11.082.409,88
TOTAL SEMED	8.398.498,21	8.398.498,21	21.468,99	1.571,94	14.966,01	38.006,94	915.500,94	915.500,94	0,00	0,00	0,00	267.129,49	267.129,49	3.407.775,38	3.407.775,38	0,00	0,00	0,00	0,00	0,00	0,00	0,00	13.026.930,96
SMS	8.565.123,62	8.565.123,62	32.472,71	0,00	8.590,46	41.063,17	1.223.033,75	1.223.033,75	0,00	0,00	0,00	52.426,29	52.426,29	3.032.850,31	3.032.850,31	0,00	0,00	0,00	0,00	0,00	0,00	0,00	12.914.467,14
TOTAL SMS	8.565.123,62	8.565.123,62	32.472,71	0,00	8.590,46	41.063,17	1.223.033,75	1.223.033,75	0,00	0,00	0,00	52.426,29	52.426,29	3.032.850,31	3.032.850,31	0,00	0,00	0,00	0,00	0,00	0,00	0,00	12.914.467,14
IPMA ÓRGÃO	0,00	0,00	0,00	0,00	0,00	0,00	0,00	0,00	0,00	0,00	0,00	0,00	0,00	0,00	0,00	0,00	0,00	0,00	0,00	0,00	0,00	0,00	58.472,93
IPMA GERAL PF	0,00	0,00	0,00	0,00	0,00	0,00	0,00	0,00	0,00	0,00	0,00	0,00	0,00	0,00	0,00	0,00	0,00	0,00	0,00	0,00	0,00	0,00	11.288.176,85
IPMA MAGISTÉRIO PF	0,00	0,00	0,00	0,00	0,00	0,00	0,00	0,00	0,00	0,00	0,00	0,00	0,00	0,00	0,00	0,00	0,00	0,00	0,00	0,00	0,00	0,00	12.138.560,88
IPMA CMA PF	0,00	0,00	0,00	0,00	0,00	0,00	0,00	0,00	0,00	0,00	0,00	0,00	0,00	0,00	0,00	0,00	0,00	0,00	0,00	0,00	0,00	0,00	1.395.484,23
IPMA PP	0,00	0,00	0,00	0,00	0,00	0,00	0,00	0,00	0,00	0,00	0,00	0,00	0,00	0,00	0,00	0,00	0,00	0,00	0,00	0,00	0,00	0,00	988.693,06
TOTAL AJUPREVID	0,00	0,00	0,00	0,00	0,00	0,00	0,00	0,00	0,00	0,00	0,00	0,00	0,00	0,00	0,00	0,00	0,00	0,00	0,00	0,00	0,00	0,00	25.772.158,38
TOTAL GERAL	22.811.654,15	22.811.654,15	138.336,50	1.571,94	45.558,33	185.466,77	6.183.794,55	6.183.794,55	0,00	0,00	0,00	4.255.858,03	509.859,49	509.859,49	6.538.667,90	6.538.667,90	50.000,28	50.000,28	25.772.158,38	97.229,57	25.869.387,95	25.869.387,95	66.404.689,12

FOLHA LÍQUIDA DA PREFEITUA DE JANEIRO - 2025

ÍNDICE	VALOR R\$	ESTATUTÁRIOS		AGENTES POLÍTICOS E CCs		ESTAGIOS		PREVIDENCIA	
		% EM RELAÇÃO MÊS ANTERIOR	VL LÍQUIDO	%	% EM RELAÇÃO MÊS ANTERIOR	VL LÍQUIDO	%	% EM RELAÇÃO MÊS ANTERIOR	VL LÍQUIDO
TOTAL	-11,64%	22.811.654,15	100,00%	-3,02%	6.183.794,55	100,00%	-4,27%	509.859,49	100,00%
MÊS ANTERIOR		25.816.255,62			6.376.095,79			532.611,90	
TOTAL	-10,37%	185.466,77	100,00%	-10,49%	4.255.858,03	100,00%	-7,70%	6.588.668,18	100,00%
MÊS ANTERIOR		206.924,55			4.754.391,49			7.138.646,51	
TOTAL	-5,99%	66.404.689,12	100,00%	-5,99%	66.404.689,12	100,00%	-5,99%	66.404.689,12	100,00%
MÊS ANTERIOR		70.633.935,33			70.633.935,33			70.633.935,33	



Assinado por 1 pessoa: ANTONIO SILVA ROCHA
Para verificar a validade das assinaturas, acesse https://www.aracaju.org.br





DEMONSTRATIVO REPASSE PARA PAGAMENTO FOLHA LIQUIDA E RPPS PLANO FINANCEIRO JANEIRO/2025

ANEXO V

PÉRIODO	VINCULAÇÃO	ESTRUTURA	CENTO CUSTO	ESTATUTÁRIOS	AG. POLITICO CARGO COMISSÃO	CONTRATO TEMPORÁRIO/CTM	CONSELHO TUTELAR	ADMINISTRAÇÃO INDIRETA	ESTAGIÁRIOS	PENSÃO				RPPS NORMAL	RPPS SUPLEMENTAR	RPPS TOTAL	REPASSE TOTAL	NÍVEL
										CEF	BB	BANESE	TOTAL					
2025/01	DIRETAS	1.01.02	SEGOV	130.368,54	408.585,38	0,00	0,00	0,00	0,00	1.755,71	0,00	0,00	1.755,71	6.405,51	147.520,79	153.926,30	694.635,93	0,00
2025/01	DIRETAS	1.01.03	SEMFAS	961.985,72	753.580,27	98.042,21	50.000,28	0,00	46.366,39	10.845,34	0,00	770,34	11.615,68	29.656,23	682.991,94	712.648,17	2.634.238,72	0,00
2025/01	DIRETAS	1.01.04	PGM	812.122,86	229.328,63	0,00	0,00	0,00	12.573,58	9.419,53	0,00	0,00	9.419,53	104.683,47	2.410.892,06	2.515.575,53	3.579.020,13	0,00
2025/01	DIRETAS	1.01.06	SEMFAZ	1.134.387,74	479.457,44	0,00	0,00	0,00	50.191,48	16.813,58	0,00	4.838,88	21.652,46	145.172,49	3.343.366,46	3.488.538,95	5.174.228,07	0,00
2025/01	DIRETAS	1.01.09	CGM	0,00	139.665,62	0,00	0,00	0,00	806,00	0,00	0,00	0,00	0,00	0,00	0,00	0,00	140.471,62	0,00
2025/01	DIRETAS	1.01.10	SECOM	5.583,13	183.398,29	0,00	0,00	0,00	2.794,14	0,00	0,00	0,00	0,00	2.372,34	54.635,72	57.008,06	248.783,62	0,00
2025/01	DIRETAS	1.01.11	SEPLOG	175.204,05	665.432,97	0,00	0,00	0,00	20.418,66	1.856,83	0,00	1.777,86	3.634,69	36.745,14	846.251,72	882.996,86	1.747.687,23	0,00
2025/01	DIRETAS	1.01.23	SEMAPI	0,00	67.136,18	0,00	0,00	0,00	0,00	0,00	0,00	0,00	0,00	0,00	0,00	0,00	67.136,18	0,00
2025/01	DIRETAS	1.01.24	SEJSP	11.890,70	149.034,35	0,00	0,00	0,00	14.185,20	421,25	0,00	0,00	421,25	0,00	0,00	0,00	175.531,50	0,00
2025/01	DIRETAS	1.01.31	GMA	1.992.807,36	0,00	0,00	0,00	0,00	0,00	37.469,18	0,00	11.030,75	48.499,93	78.074,73	1.798.084,68	1.876.159,41	3.917.466,70	0,00
2025/01	DIRETAS	1.01.33	SEMDEC	41.528,73	265.240,66	0,00	0,00	0,00	12.897,00	3.387,14	0,00	605,62	3.992,76	8.330,40	191.851,66	200.182,06	523.841,21	0,00
2025/01	DIRETAS	1.01.34	SEMINFRA	416.067,48	199.176,10	0,00	0,00	0,00	10.727,26	2.426,24	0,00	2.978,41	5.404,65	153.256,44	3.529.542,30	3.682.798,74	4.314.174,23	0,00
2025/01	DIRETAS	1.01.36	SEMA	166.086,01	200.195,25	0,00	0,00	0,00	12.896,00	0,00	0,00	0,00	0,00	4.952,67	114.061,48	119.014,15	498.191,41	0,00
2025/01	DIRETAS	1.01.37	SETUR	0,00	232.492,80	0,00	0,00	0,00	6.448,00	0,00	0,00	0,00	0,00	0,00	0,00	0,00	238.940,80	0,00
2025/01	DIRETAS	1.01.39	SEMED	0,00	72.535,92	0,00	0,00	0,00	0,00	0,00	0,00	0,00	0,00	0,00	0,00	0,00	72.535,92	0,00
2025/01	DIRETAS			5.848.032,32	4.045.259,86	98.042,21	50.000,28	0,00	190.303,71	84.394,80	0,00	22.001,86	106.396,66	569.649,42	13.119.198,81	13.688.848,23	24.026.883,27	26%
2025/01	INDIRETA	1.02	FUNCAJU	0,00	0,00	0,00	0,00	178.238,50	8.174,92	840,71	0,00	0,00	840,71	5.703,66	131.357,03	137.060,69	324.314,82	0,00
2025/01	INDIRETA	1.03	SMTT	0,00	0,00	0,00	0,00	1.091.467,48	30.828,66	11.426,56	0,00	0,00	11.426,56	100.260,81	2.309.036,86	2.409.297,67	3.543.020,37	0,00
2025/01	INDIRETA	1.06	FUNDAT	0,00	0,00	0,00	0,00	245.422,73	14.508,00	0,00	0,00	0,00	0,00	6.889,95	158.677,66	165.567,61	425.498,34	0,00
2025/01	INDIRETA	1.08	ESMURB	0,00	0,00	0,00	0,00	1.630.500,27	10.805,00	12.861,03	0,00	0,00	12.861,03	10.795,92	248.633,32	259.429,24	1.913.595,54	0,00
2025/01	INDIRETA	1.09	EMURB	0,00	0,00	0,00	0,00	961.082,35	34.509,68	24.935,92	0,00	0,00	24.935,92	0,00	0,00	0,00	1.020.527,95	0,00
2025/01	INDIRETA	0	CTM	0,00	0,00	0,00	0,00	0,00	0,00	0,00	0,00	0,00	0,00	0,00	0,00	0,00	0,00	0,00
2025/01	INDIRETA			0,00	0,00	0,00	0,00	4.106.711,33	98.826,26	50.064,22	0,00	0,00	50.064,22	123.650,34	2.847.704,87	2.971.355,21	7.226.957,07	26%
2025/01	DIRETAS	1.01.21	SEMED	939.021,58	728.390,72	0,00	0,00	0,00	267.129,49	5.745,89	0,00	4.182,40	9.928,29	139.790,55	3.219.418,75	3.359.209,30	5.303.679,38	0,00
2025/01	DIRETAS	1.0121.22	FUNDEB	7.459.476,63	187.110,22	3.407.775,38	0,00	0,00	0,00	15.723,10	1.571,94	10.783,61	28.078,65	162.214,95	3.735.859,42	3.898.074,37	14.980.515,21	0,00
2025/01	DIRETAS			8.398.498,21	915.500,94	3.407.775,38	0,00	0,00	267.129,49	21.468,99	1.571,94	14.966,01	38.006,94	302.005,50	6.955.278,17	7.257.283,67	20.284.194,64	26%
2025/01	DIRETAS	1.01.40	SMS	8.565.123,62	1.223.033,75	3.032.850,31	0,00	0,00	52.426,29	32.472,71	0,00	8.590,46	41.063,17	68.141,61	1.569.321,95	1.637.463,56	14.551.960,70	0,00
2025/01	DIRETAS			8.565.123,62	1.223.033,75	3.032.850,31	0,00	0,00	52.426,29	32.472,71	0,00	8.590,46	41.063,17	68.141,61	1.569.321,95	1.637.463,56	14.551.960,70	0,00
2025/01	TOTAL GERAL			22.811.654,15	6.183.794,55	6.538.667,90	50.000,28	4.106.711,33	608.685,75	188.400,72	1.571,94	45.558,33	235.530,99	1.063.446,87	24.491.503,80	25.554.950,67	66.089.995,62	78%
TOTAL APORTE DO TESOUREO PARA PAGAR A FOLHA LIQUIDA DE JANEIRO/2025																ADM.DIRETA	24.026.883,27	62%
																ADM.INDIRETA	7.226.957,07	19%
																EDUCAÇÃO	10.775.000,00	29%
																SAÚDE	15.000.000,00	39%
																TOTAL GERAL	57.028.840,29	100%

Arquivo: 4BAB-867B-602B-B0D4





DEMONSTRATIVO REPASSE PARA PAGAMENTO FOLHA LIQUIDA E RPPS PLANO FINANCEIRO JANEIRO/2025

ANEXO V

PÉRIODO	VINCULAÇÃO	ESTRUTURA	CENTO CUSTO	RPPS - PLANO FINANCEIRO				RPPS - PLANO FINANCEIRO				RPPS - PLANO FINANCEIRO				PENSÃO ALIMENTICIA TODOS BANCOS	REPASSE TOTAL	%
				INATIVOS DIVERSOS	INATIVOS MAGISTÉRIO	INATIVOS SAÚDE	INATIVOS SMTT	PENSÃO DIVERSOS	PENSÃO MAGISTÉRIO	PENSÃO SAÚDE	PENSÃO SMTT	INATIVOS FUNC.	INATIVOS VER.	PENSÃO CMA	PENSÃO VER.			
2025/01	INDIRETA	21201	AJUPREV	7.528.385,93	11.519.670,29	2.092.912,92	160.663,77	1.286.804,51	594.686,36	141.263,96	17.072,94	1.135.344,12	73.511,15	91.204,68	86.039,22	94.662,11	24.822.221,96	27%
2024/11	INDIRETA			7.528.385,93	11.519.670,29	2.092.912,92	160.663,77	1.286.804,51	594.686,36	141.263,96	17.072,94	1.135.344,12	73.511,15	91.204,68	86.039,22	94.662,11	24.822.221,96	27%
PÉRIODO	VINCULAÇÃO	ESTRUTURA	CENTO CUSTO	RPPS - PLANO PREVIDENCIÁRIO				RPPS - PLANO PREVIDENCIÁRIO				RPPS - PLANO PREVIDENCIÁRIO				PENSÃO ALIMENTICIA TODOS BANCOS	REPASSE TOTAL	%
				INATIVOS DIVERSOS	INATIVOS MAGISTÉRIO	INATIVOS SAÚDE	INATIVOS SMTT	PENSÃO DIVERSOS	PENSÃO MAGISTÉRIO	PENSÃO SAÚDE	PENSÃO SMTT	INATIVOS FUNC.	INATIVOS VER.	PENSÃO CMA	PENSÃO VER.			
2025/01	INDIRETA	21201	AJUPREV	14.712,05	159.913,62	673.728,11	0,00	6.618,29	29.333,33	102.076,42	0,00	0,00	0,00	0,00	0,00	2.311,24	988.693,06	28%
2025/01	INDIRETA			14.712,05	159.913,62	673.728,11	0,00	6.618,29	29.333,33	102.076,42	0,00	0,00	0,00	0,00	0,00	2.311,24	988.693,06	28%
PÉRIODO	VINCULAÇÃO	ESTRUTURA	CENTO CUSTO	ESTATUTÁRIOS	AG. POLITICO CARGO COMISSÃO	CONTRATO TEMPORÁRIO	CONSELHO TUTELAR	ADMINISTRAÇÃO INDIRETA	ESTAGIÁRIOS	PENSÃO				RPPS NORMAL	RPPS SUPLEMENTAR	PENSÃO ALIMENTICIA	REPASSE TOTAL	%
										CEF	BB	BANESE	TOTAL					
2025/01	INDIRETA	21201	AJUPREV- ORGÃO	0,00	0,00	0,00	0,00	50.613,44	7.603,27	256,22	0,00	0,00	256,22	1.493,31	34.391,37	0,00	94.357,61	28%
2025/01	INDIRETA			0,00	0,00	0,00	0,00	50.613,44	7.603,27	256,22	0,00	0,00	256,22	1.493,31	34.391,37	0,00	94.357,61	28%
2025/01	INDIRETA RPPS TOTAL			7.543.097,98	11.679.583,91	2.766.641,03	160.663,77	1.344.036,24	631.622,96	243.596,60	17.072,94	1.135.344,12	73.767,37	1.493,31	34.391,37	96.973,35	25.905.272,63	28%
2025/01	TOTAL GERAL			30.354.752,13	17.863.378,46	9.305.308,93	210.664,05	5.450.747,57	1.240.308,71	431.997,32	18.644,88	1.180.902,45	309.298,36	1.064.940,18	24.525.895,17	25.651.924,02	91.995.268,25	100%

APURAÇÃO APORTE PLANO FINANCEIRO RPPS

1 - RPPS - RECEITA CONTRIBUIÇÃO - PLANO FINANCEIRO	VALOR R\$	RPPS PF	2 - RPPS - DESPESAS PREVIDENCIÁRIAS PLANO FINANCEIRO	VALOR R\$
1.1 - CONTRIBUIÇÃO PREVIDENCIÁRIA NORMAL SERVIDOR	354.980,06		2.1 - ADMINISTRAÇÃO GERAL FOLHA LIQUIDA	11.227.104,03
1.2 - CONTRIBUIÇÃO PREVIDENCIÁRIA NORMAL PATRONAL	709.960,12		2.2 - INATIVOS E PENSIONISTAS DO MAGISTÉRIO LIQUIDA	12.114.356,65
1.3 - CONTRIBUIÇÃO PREVIDENCIÁRIA SUPLEMENTAR	24.525.895,17		2.3 - INATIVOS E PENSIONAITAS CÂMARA	1.386.099,17
1.4 - DEMAIS RECEITAS	0,00		2.4 - PENSÃO ALIMENTICIA	94.662,11
1.5 - SALDO LIQUIDO EM CONTA CEF 059.006.491.0 27.01.2025	0,00		2.5 - ENCARGOS DA FOLHA + APORTE FINANCEIRO	7.154.740,00
TOTAL	25.590.835,35		TOTAL	31.976.961,96

3 - RESULTADO	VALOR R\$
APORTE FINANCEIRO - FOLHA LIQUIDA	0,00
APORTE FINANCEIRO - ENCARGOS	-6.386.126,61
TOTAL	-6.386.126,61



ATENÇÃO DAFs

Nova alíquota para a Contribuição Patronal Suplementar a partir de Julho/24

DEMONSTRATIVO DAS CONTRIBUIÇÕES RPPS PLANO FINANCEIRO E PREVIDENCIÁRIO-JANEIRO/2025

ÓRGÃOS	FUNDO FINANCEIRO - FF RPPS					TOTAL RPPS FF FUNDO FINANCEIRO (6) = (3+5)	VENCIMENTO O PARA PAGAMENTO FOLHA INATIVOS	ÓRGÃOS	FUNDO PREVIDENCIÁRIO FP RPPS		TOTAL RPPS FP FUNDO PREVIDENCIÁRIO (9)=(7+8)	VENCIMENTO PARA PAGAMENTO FOLHA INATIVOS	TOTAL GERAL (10) = (6+9)
	CTA DO FF = CEF AG 059.006.00000491-5								CTA DO FP = CEF AG 059.006.71.002.5				
	SERVIDOR COD 506 11% (1)	PATRONAL COD 506 22% (2)	TOTAL (3) = (1+2)	BASE CÁLCULO LC 163/2017 (4)	CONTRIBUIÇÃO PREVIDENCIÁRIA SUPLEMENTAR (5)=(4 x 760,00%)			SERVIDOR COD 615 11% (7)	PATRONAL COD 615 22% (8)				
GP	709,54	1.419,08	2.128,62	6.450,36	49.022,74	51.151,36	28/01/25	GP	0,00	0,00	0,00	20/02/25	51.151,36
GVP	0,00	0,00	0,00	0,00	0,00	0,00	28/01/25	GVP	0,00	0,00	0,00	20/02/25	0,00
SEGOV	1.425,63	2.851,26	4.276,89	12.960,27	98.498,05	102.774,94	28/01/25	SEGOV	11.160,22	22.320,44	33.480,66	20/02/25	136.255,60
FUNCAJU - PESSOAL DISPOSIÇÃO	0,00	0,00	0,00	0,00	0,00	0,00	28/01/25	FUNCAJU - PESSOAL DISPOSIÇÃO	0,00	0,00	0,00	20/02/25	0,00
PGM	34.894,49	69.788,98	104.683,47	317.222,64	2.410.892,06	2.515.575,53	28/01/25	PGM	81.916,77	163.833,54	245.750,31	20/02/25	2.761.325,84
CGM	0,00	0,00	0,00	0,00	0,00	0,00	28/01/25	CGM	0,00	0,00	0,00	20/02/25	0,00
SECOM	790,78	1.581,56	2.372,34	7.188,91	54.635,72	57.008,06	28/01/25	SECOM	0,00	0,00	0,00	20/02/25	57.008,06
SEMFAS	9.885,41	19.770,82	29.656,23	89.867,36	682.991,94	712.648,17	28/01/25	SEMFAS	116.172,84	232.345,68	348.518,52	20/02/25	1.061.166,69
SEMAZ	48.390,83	96.781,66	145.172,49	439.916,64	3.343.366,46	3.488.538,95	28/01/25	SEMAZ	41.222,75	82.445,50	123.668,25	20/02/25	3.612.207,20
SEJESP	0,00	0,00	0,00	0,00	0,00	0,00	28/01/25	SEJESP	1.488,96	2.977,92	4.466,88	20/02/25	4.466,88
SEMA	1.650,89	3.301,78	4.952,67	15.008,09	114.061,48	119.014,15	28/01/25	SEMA	20.645,03	41.290,06	61.935,09	20/02/25	180.949,24
SETUR	0,00	0,00	0,00	0,00	0,00	0,00	28/01/25	SETUR	0,00	0,00	0,00	20/02/25	0,00
SEMINFRA	0,00	0,00	0,00	0,00	0,00	0,00	28/01/25	SEMINFRA	0,00	0,00	0,00	20/02/25	0,00
EMURB PESSOAL A DISPOSIÇÃO	28.626,46	57.252,92	85.879,38	260.240,55	1.977.828,18	2.063.707,56	28/01/25	EMURB PESSOAL A DISPOSIÇÃO	399,40	798,80	1.198,20	20/02/25	2.064.905,76
EMSURB PESSOAL DISPOSIÇÃO	22.459,02	44.918,04	67.377,06	204.172,91	1.551.714,12	1.619.091,18	28/01/25	EMSURB PESSOAL DISPOSIÇÃO	346,96	693,92	1.040,88	20/02/25	1.620.132,06
SEMDEI	0,00	0,00	0,00	0,00	0,00	0,00	28/01/25	SEMDEI	0,00	0,00	0,00	20/02/25	0,00
SEMDEC	2.776,80	5.553,60	8.330,40	25.243,64	191.851,66	200.182,06	28/01/25	SEMDEC	2.658,53	5.317,06	7.975,59	20/02/25	208.157,65
SEAPRI	0,00	0,00	0,00	0,00	0,00	0,00	28/01/25	SEAPRI	0,00	0,00	0,00	20/02/25	0,00
GMA	26.024,91	52.049,82	78.074,73	236.590,09	1.798.084,68	1.876.159,41	28/01/25	GMA	156.970,97	313.941,94	470.912,91	20/02/25	2.347.072,32
SEPLOG	12.248,38	24.496,76	36.745,14	111.348,91	846.251,72	882.996,86	28/01/25	SEPLOG	9.567,36	19.134,72	28.702,08	20/02/25	911.698,94
SUB TOTAL ADM. DIRETA	189.883,14	379.766,28	569.649,42	1.726.210,37	13.119.198,81	13.688.848,23	28/01/25	SUB TOTAL ADM. DIRETA	442.549,79	885.099,58	1.327.649,37	20/02/25	15.016.497,60
MDE	11.425,28	22.850,56	34.275,84	103.866,18	789.382,97	823.658,81	28/01/25	MDE	93.391,36	186.782,72	280.174,08	20/02/25	1.103.832,89
MDE - ADM. GERAL	35.171,57	70.343,14	105.514,71	319.741,55	2.430.035,78	2.535.550,49	28/01/25	MDE - ADM. GERAL	1.219,08	2.438,16	3.657,24	20/02/25	2.539.207,73
EDUCAÇÃO BASICA FUNDEB	54.071,65	108.143,30	162.214,95	491.560,45	3.735.859,42	3.898.074,37	28/01/25	EDUCAÇÃO BASICA FUNDEB	1.203.358,24	2.406.716,48	3.610.074,72	20/02/25	7.508.149,09
SUB TOTAL ADM. DIRETA	100.668,50	201.337,00	302.005,50	915.168,18	6.955.278,17	7.257.283,67	28/01/25	SUB TOTAL ADM. DIRETA	1.297.968,68	2.595.937,36	3.893.906,04	20/02/25	11.151.189,71
SMS	8.614,18	17.228,36	25.842,54	78.310,73	595.161,55	621.004,09	28/01/25	SMS	1.184.507,69	2.369.015,38	3.553.523,07	20/02/25	4.174.527,16
SMS ADM. GERAL	14.099,69	28.199,38	42.299,07	128.179,00	974.160,40	1.016.459,47	28/01/25	SMS ADM. GERAL	416,79	833,58	1.250,37	20/02/25	1.017.709,84
SUB TOTAL ADM. DIRETA	22.713,87	45.427,74	68.141,61	206.489,73	1.569.321,95	1.637.463,56	28/01/25	SUB TOTAL ADM. DIRETA	1.184.924,48	2.369.848,96	3.554.773,44	20/02/25	5.192.237,00
FUNCAJU	1.901,22	3.802,44	5.703,66	17.283,82	131.357,03	137.060,69	28/01/25	FUNCAJU	0,00	0,00	0,00	20/02/25	137.060,69
FUNDAT e FUNDAT PESSOAL A DISP.	2.296,65	4.593,30	6.889,95	20.878,64	158.677,66	165.567,61	28/01/25	FUNDAT	0,00	0,00	0,00	20/02/25	165.567,61
SMTT	33.420,27	66.840,54	100.260,81	303.820,64	2.309.036,86	2.409.297,67	28/01/25	SMTT	75.352,71	150.705,42	226.058,13	20/02/25	2.635.355,80
EMURB	3.598,64	7.197,28	10.795,92	32.714,91	248.633,32	259.429,24	28/01/25	EMURB	0,00	0,00	0,00	20/02/25	259.429,24
EMURB	0,00	0,00	0,00	0,00	0,00	0,00	28/01/25	EMURB	0,00	0,00	0,00	20/02/25	0,00
SUB TOTAL ADM. INDIRETA	41.216,78	82.433,56	123.650,34	374.698,01	2.847.704,88	2.971.352,22	28/01/25	SUB TOTAL ADM. INDIRETA	75.352,71	150.705,42	226.058,13	20/02/25	3.197.412,95
AJUPREV - ORGÃO	497,77	995,54	1.493,31	4.525,18	34.391,37	35.884,68	28/01/25	AJUPREV - ORGÃO	0,00	0,00	0,00	20/02/25	35.884,68
AJUPREV - INATIVOS DIVERSOS	204.767,98	0,00	204.767,98	0,00	0,00	204.767,98	28/01/25	AJUPREV - INATIVOS DIVERSOS	0,00	0,00	0,00	20/02/25	204.767,98
AJUPREV - INATIVOS MAGISTÉRIO	256.426,62	0,00	256.426,62	0,00	0,00	256.426,62	28/01/25	AJUPREV - INATIVOS MAGISTÉRIO	0,00	0,00	0,00	20/02/25	256.426,62
AJUPREV - INATIVOS SAÚDE	58.889,84	0,00	58.889,84	0,00	0,00	58.889,84	28/01/25	AJUPREV - INATIVOS SAÚDE	0,00	0,00	0,00	20/02/25	58.889,84
AJUPREV - INATIVOS SMTT	0,00	0,00	0,00	0,00	0,00	0,00	28/01/25	AJUPREV - INATIVOS SMTT	0,00	0,00	0,00	20/02/25	0,00
AJUPREV - PENSÃO FALEC. DIVS.	12.289,12	0,00	12.289,12	0,00	0,00	12.289,12	28/01/25	AJUPREV - PENSÃO FALEC. DIVS.	0,00	0,00	0,00	20/02/25	12.289,12
AJUPREV - PENSÃO FALEC. SME	1.836,19	0,00	1.836,19	0,00	0,00	1.836,19	28/01/25	AJUPREV - PENSÃO FALEC. SME	0,00	0,00	0,00	20/02/25	1.836,19
AJUPREV - PENSÃO FALEC. SMS	1.480,81	0,00	1.480,81	0,00	0,00	1.480,81	28/01/25	AJUPREV - PENSÃO FALEC. SMS	0,00	0,00	0,00	20/02/25	1.480,81
AJUPREV - PENSÃO FALEC. SMTT	1.165,41	0,00	1.165,41	0,00	0,00	1.165,41	28/01/25	AJUPREV - PENSÃO FALEC. SMTT	0,00	0,00	0,00	20/02/25	1.165,41
AJUPREV - INATIVOS CMA FUNC.	38.354,86	0,00	38.354,86	0,00	0,00	38.354,86	28/01/25	AJUPREV - INATIVOS VER. CMA	0,00	0,00	0,00	20/02/25	38.354,86
AJUPREV - INATIVOS VEREADORES	1.029,11	0,00	1.029,11	0,00	0,00	1.029,11	28/01/25	AJUPREV - INATIVOS FUNC. CMA	0,00	0,00	0,00	20/02/25	1.029,11
AJUPREV - PENSÃO FALEC. CMA	1.015,83	0,00	1.015,83	0,00	0,00	1.015,83	28/01/25	AJUPREV - PENSÃO VER. CMA	0,00	0,00	0,00	20/02/25	1.015,83
AJUPREV - PENSÃO FALEC. VER.	2.145,83	0,00	2.145,83	0,00	0,00	2.145,83	28/01/25	AJUPREV - PENSÃO FALEC. CMA	0,00	0,00	0,00	20/02/25	2.145,83
SUB TOTAL	579.899,37	995,54	580.894,91	4.525,18	34.391,37	615.286,28	28/01/25	SUB TOTAL	0,00	0,00	0,00	20/02/25	615.286,28
AJUPREV - INATIVOS SME - CONC.	0,00	0,00	0,00	0,00	0,00	0,00	28/01/25	AJUPREV - INATIVOS SME - CONC.	694,86	0,00	694,86	20/02/25	694,86
AJUPREV - INATIVOS SMS - CONC.	0,00	0,00	0,00	0,00	0,00	0,00	28/01/25	AJUPREV - INATIVOS SMS - CONC.	16.787,26	0,00	16.787,26	20/02/25	16.787,26
AJUPREV - PENSÃO FALEC. DIVS CONC.	0,00	0,00	0,00	0,00	0,00	0,00	28/01/25	AJUPREV - PENSÃO FALEC. DIVS CONC.	0,00	0,00	0,00	20/02/25	0,00
AJUPREV - PENSÃO FALEC. SME CONC.	0,00	0,00	0,00	0,00	0,00	0,00	28/01/25	AJUPREV - PENSÃO FALEC. SME CONC.	0,00	0,00	0,00	20/02/25	0,00
AJUPREV - PENSÃO FALEC. SMS CONC.	0,00	0,00	0,00	0,00	0,00	0,00	28/01/25	AJUPREV - PENSÃO FALEC. SMS CONC.	214,26	0,00	214,26	20/02/25	214,26
SUB TOTAL	0,00	0,00	0,00	0,00	0,00	0,00	28/01/25	SUB TOTAL	17.696,38	0,00	17.696,38	20/02/25	17.696,38
TOTAL FUNDO FINANCEIRO	934.381,66	709.960,12	1.644.341,78	3.227.091,47	24.525.895,17	26.170.236,95		TOTAL FUNDO PREVIDENCIÁRIO	3.018.492,04	6.036.984,08	9.055.476,12		35.225.713,07
TOTAL GERAL	934.381,66	709.960,12	1.644.341,78	3.227.091,47	24.525.895,17	26.170.236,95		TOTAL GERAL	3.018.492,04	6.036.984,08	9.073.172,50		35.243.409,52



A validade da validade das assinaturas, todos os tempos/aracaju, no caso de divergência de informações, consulte o código 4BAE867B-602E-30D4



DEMONSTRATIO DA RECEITA DE CONTRIBUIÇÃO DO FUNDO FINANCEIRO

FUNDO FINANCEIRO	EXERCÍCIO/2025													
	JANEIRO	FEVEREIRO	MARÇO	ABRIL	MAIO	JUNHO	JULHO	AGOSTO	SETEMBRO	OUTUBRO	NOVEMBRO	13º	DEZEMBRO	TOTAL
RPPS - CONTRIBUIÇÃO DOS SERVIDORES														
1 - ADMINISTRAÇÃO DIRETA (1.1+1.2+1.3)	313.265,51	0,00	0,00	0,00	0,00	0,00	0,00	0,00	0,00	0,00	0,00	0,00	0,00	313.265,51
1.1 - ADMINISTRAÇÃO GERAL	189.883,14	0,00	0,00	0,00	0,00	0,00	0,00	0,00	0,00	0,00	0,00	0,00	0,00	189.883,14
GP	709,54	0,00	0,00	0,00	0,00	0,00	0,00	0,00	0,00	0,00	0,00	0,00	0,00	709,54
GVP	0,00	0,00	0,00	0,00	0,00	0,00	0,00	0,00	0,00	0,00	0,00	0,00	0,00	0,00
SEGOV	1.425,63	0,00	0,00	0,00	0,00	0,00	0,00	0,00	0,00	0,00	0,00	0,00	0,00	1.425,63
FUNCAJU -PESSOAL DISPOSIÇÃO	0,00	0,00	0,00	0,00	0,00	0,00	0,00	0,00	0,00	0,00	0,00	0,00	0,00	0,00
PGM	34.894,49	0,00	0,00	0,00	0,00	0,00	0,00	0,00	0,00	0,00	0,00	0,00	0,00	34.894,49
CGM	0,00	0,00	0,00	0,00	0,00	0,00	0,00	0,00	0,00	0,00	0,00	0,00	0,00	0,00
SECOM	790,78	0,00	0,00	0,00	0,00	0,00	0,00	0,00	0,00	0,00	0,00	0,00	0,00	790,78
SEMFAS	9.885,41	0,00	0,00	0,00	0,00	0,00	0,00	0,00	0,00	0,00	0,00	0,00	0,00	9.885,41
SEMPAZ	48.390,83	0,00	0,00	0,00	0,00	0,00	0,00	0,00	0,00	0,00	0,00	0,00	0,00	48.390,83
SEJESP	0,00	0,00	0,00	0,00	0,00	0,00	0,00	0,00	0,00	0,00	0,00	0,00	0,00	0,00
SEMA	1.650,89	0,00	0,00	0,00	0,00	0,00	0,00	0,00	0,00	0,00	0,00	0,00	0,00	1.650,89
SETUR	0,00	0,00	0,00	0,00	0,00	0,00	0,00	0,00	0,00	0,00	0,00	0,00	0,00	0,00
SEMINFRA	0,00	0,00	0,00	0,00	0,00	0,00	0,00	0,00	0,00	0,00	0,00	0,00	0,00	0,00
EMURB PESSOAL A DISPOSIÇÃO	28.626,46	0,00	0,00	0,00	0,00	0,00	0,00	0,00	0,00	0,00	0,00	0,00	0,00	28.626,46
EMSURB PESSOAL DISPOSIÇÃO	22.459,02	0,00	0,00	0,00	0,00	0,00	0,00	0,00	0,00	0,00	0,00	0,00	0,00	22.459,02
SEMDEI	0,00	0,00	0,00	0,00	0,00	0,00	0,00	0,00	0,00	0,00	0,00	0,00	0,00	0,00
SEMDEC	2.776,80	0,00	0,00	0,00	0,00	0,00	0,00	0,00	0,00	0,00	0,00	0,00	0,00	2.776,80
SEAPRI	0,00	0,00	0,00	0,00	0,00	0,00	0,00	0,00	0,00	0,00	0,00	0,00	0,00	0,00
GMA	26.024,91	0,00	0,00	0,00	0,00	0,00	0,00	0,00	0,00	0,00	0,00	0,00	0,00	26.024,91
SEPMLOG	12.248,38	0,00	0,00	0,00	0,00	0,00	0,00	0,00	0,00	0,00	0,00	0,00	0,00	12.248,38
1.2 - EDUCAÇÃO	100.668,50	0,00	0,00	0,00	0,00	0,00	0,00	0,00	0,00	0,00	0,00	0,00	0,00	100.668,50
MDE	11.425,28	0,00	0,00	0,00	0,00	0,00	0,00	0,00	0,00	0,00	0,00	0,00	0,00	11.425,28
MDE - ADM. GERAL	35.171,57	0,00	0,00	0,00	0,00	0,00	0,00	0,00	0,00	0,00	0,00	0,00	0,00	35.171,57
EDUCAÇÃO BASICA FUNDEB	54.071,65	0,00	0,00	0,00	0,00	0,00	0,00	0,00	0,00	0,00	0,00	0,00	0,00	54.071,65
1.3 - SAÚDE	22.713,87	0,00	0,00	0,00	0,00	0,00	0,00	0,00	0,00	0,00	0,00	0,00	0,00	22.713,87
SMS	8.614,18	0,00	0,00	0,00	0,00	0,00	0,00	0,00	0,00	0,00	0,00	0,00	0,00	8.614,18
SMS ADM. GERAL	14.099,69	0,00	0,00	0,00	0,00	0,00	0,00	0,00	0,00	0,00	0,00	0,00	0,00	14.099,69
2 - ADMINISTRAÇÃO INDIRETA	41.216,78	0,00	0,00	0,00	0,00	0,00	0,00	0,00	0,00	0,00	0,00	0,00	0,00	41.216,78
FUNCAJU	1.901,22	0,00	0,00	0,00	0,00	0,00	0,00	0,00	0,00	0,00	0,00	0,00	0,00	1.901,22
FUNDAT	2.296,65	0,00	0,00	0,00	0,00	0,00	0,00	0,00	0,00	0,00	0,00	0,00	0,00	2.296,65
SMTT	33.420,27	0,00	0,00	0,00	0,00	0,00	0,00	0,00	0,00	0,00	0,00	0,00	0,00	33.420,27
EMSURB	3.598,64	0,00	0,00	0,00	0,00	0,00	0,00	0,00	0,00	0,00	0,00	0,00	0,00	3.598,64
EMURB	0,00	0,00	0,00	0,00	0,00	0,00	0,00	0,00	0,00	0,00	0,00	0,00	0,00	0,00
3 - AJUPREVIDÊNCIA	579.899,37	0,00	0,00	0,00	0,00	0,00	0,00	0,00	0,00	0,00	0,00	0,00	0,00	579.899,37
AJUPREV - ORGÃO	497,77	0,00	0,00	0,00	0,00	0,00	0,00	0,00	0,00	0,00	0,00	0,00	0,00	497,77
AJUPREV - INATIVOS DIVERSOS	204.767,98	0,00	0,00	0,00	0,00	0,00	0,00	0,00	0,00	0,00	0,00	0,00	0,00	204.767,98
AJUPREV - INATIVOS MAGISTÉRIO	256.426,62	0,00	0,00	0,00	0,00	0,00	0,00	0,00	0,00	0,00	0,00	0,00	0,00	256.426,62
AJUPREV - INATIVOS SAÚDE	58.889,84	0,00	0,00	0,00	0,00	0,00	0,00	0,00	0,00	0,00	0,00	0,00	0,00	58.889,84
AJUPREV - INATIVOS SMTT	0,00	0,00	0,00	0,00	0,00	0,00	0,00	0,00	0,00	0,00	0,00	0,00	0,00	0,00
AJUPREV - PENSÃO FALEC. DIVS.	12.289,12	0,00	0,00	0,00	0,00	0,00	0,00	0,00	0,00	0,00	0,00	0,00	0,00	12.289,12
AJUPREV - PENSÃO FALEC. SME	1.836,19	0,00	0,00	0,00	0,00	0,00	0,00	0,00	0,00	0,00	0,00	0,00	0,00	1.836,19
AJUPREV - PENSÃO FALEC. SMS	1.480,81	0,00	0,00	0,00	0,00	0,00	0,00	0,00	0,00	0,00	0,00	0,00	0,00	1.480,81
AJUPREV - PENSÃO FALEC. SMTT	1.165,41	0,00	0,00	0,00	0,00	0,00	0,00	0,00	0,00	0,00	0,00	0,00	0,00	1.165,41
AJUPREV - INATIVOS VER. CMA	38.354,86	0,00	0,00	0,00	0,00	0,00	0,00	0,00	0,00	0,00	0,00	0,00	0,00	38.354,86
AJUPREV - INATIVOS FUNC.CMA	1.029,11	0,00	0,00	0,00	0,00	0,00	0,00	0,00	0,00	0,00	0,00	0,00	0,00	1.029,11
AJUPREV - PENSÃO VER.CMA	1.015,83	0,00	0,00	0,00	0,00	0,00	0,00	0,00	0,00	0,00	0,00	0,00	0,00	1.015,83
AJUPREV - PENSÃO FALEC. CMA	2.145,83	0,00	0,00	0,00	0,00	0,00	0,00	0,00	0,00	0,00	0,00	0,00	0,00	2.145,83
4 - TOTAL RPPS SERVIDOR (1+2 +3)	934.381,66	0,00	0,00	0,00	0,00	0,00	0,00	0,00	0,00	0,00	0,00	0,00	0,00	934.381,66

DEMONSTRATIO DA RECEITA DE CONTRIBUIÇÃO DO FUNDO FINANCEIRO

FUNDO FINANCEIRO	EXERCÍCIO/2025														TOTAL
	JANEIRO	FEVEREIRO	MARÇO	ABRIL	MAIO	JUNHO	JULHO	AGOSTO	SETEMBRO	OUTUBRO	NOVEMBRO	13º	DEZEMBRO	TOTAL	
RPPS - CONTRIBUIÇÃO PATRONAL															
1 - ADMINISTRAÇÃO DIRETA (1.1+1.2+1.3)	626.531,02	0,00	0,00	0,00	0,00	0,00	0,00	0,00	0,00	0,00	0,00	0,00	0,00	0,00	626.531,02
1.1 - ADMINISTRAÇÃO GERAL	379.766,28	0,00	0,00	0,00	0,00	0,00	0,00	0,00	0,00	0,00	0,00	0,00	0,00	0,00	379.766,28
GP	1.419,08	0,00	0,00	0,00	0,00	0,00	0,00	0,00	0,00	0,00	0,00	0,00	0,00	0,00	1.419,08
GVP	0,00	0,00	0,00	0,00	0,00	0,00	0,00	0,00	0,00	0,00	0,00	0,00	0,00	0,00	0,00
SEGOV	2.851,26	0,00	0,00	0,00	0,00	0,00	0,00	0,00	0,00	0,00	0,00	0,00	0,00	0,00	2.851,26
FUNCAJU -PESSOAL DISPOSIÇÃO	0,00	0,00	0,00	0,00	0,00	0,00	0,00	0,00	0,00	0,00	0,00	0,00	0,00	0,00	0,00
PGM	69.788,98	0,00	0,00	0,00	0,00	0,00	0,00	0,00	0,00	0,00	0,00	0,00	0,00	0,00	69.788,98
CGM	0,00	0,00	0,00	0,00	0,00	0,00	0,00	0,00	0,00	0,00	0,00	0,00	0,00	0,00	0,00
SECOM	1.581,56	0,00	0,00	0,00	0,00	0,00	0,00	0,00	0,00	0,00	0,00	0,00	0,00	0,00	1.581,56
SEMFAS	19.770,82	0,00	0,00	0,00	0,00	0,00	0,00	0,00	0,00	0,00	0,00	0,00	0,00	0,00	19.770,82
SEMFAZ	96.781,66	0,00	0,00	0,00	0,00	0,00	0,00	0,00	0,00	0,00	0,00	0,00	0,00	0,00	96.781,66
SEJESP	0,00	0,00	0,00	0,00	0,00	0,00	0,00	0,00	0,00	0,00	0,00	0,00	0,00	0,00	0,00
SEMA	3.301,78	0,00	0,00	0,00	0,00	0,00	0,00	0,00	0,00	0,00	0,00	0,00	0,00	0,00	3.301,78
SETUR	0,00	0,00	0,00	0,00	0,00	0,00	0,00	0,00	0,00	0,00	0,00	0,00	0,00	0,00	0,00
SEMINFRA	0,00	0,00	0,00	0,00	0,00	0,00	0,00	0,00	0,00	0,00	0,00	0,00	0,00	0,00	0,00
EMURB PESSOAL A DISPOSIÇÃO	57.252,92	0,00	0,00	0,00	0,00	0,00	0,00	0,00	0,00	0,00	0,00	0,00	0,00	0,00	57.252,92
EMSURB PESSOAL DISPOSIÇÃO	44.918,04	0,00	0,00	0,00	0,00	0,00	0,00	0,00	0,00	0,00	0,00	0,00	0,00	0,00	44.918,04
SEMDEI	0,00	0,00	0,00	0,00	0,00	0,00	0,00	0,00	0,00	0,00	0,00	0,00	0,00	0,00	0,00
SEMDEC	5.553,60	0,00	0,00	0,00	0,00	0,00	0,00	0,00	0,00	0,00	0,00	0,00	0,00	0,00	5.553,60
SEAPRI	0,00	0,00	0,00	0,00	0,00	0,00	0,00	0,00	0,00	0,00	0,00	0,00	0,00	0,00	0,00
GMA	52.049,82	0,00	0,00	0,00	0,00	0,00	0,00	0,00	0,00	0,00	0,00	0,00	0,00	0,00	52.049,82
SEPMLOG	24.496,76	0,00	0,00	0,00	0,00	0,00	0,00	0,00	0,00	0,00	0,00	0,00	0,00	0,00	24.496,76
1.2 - EDUCAÇÃO	201.337,00	0,00	0,00	0,00	0,00	0,00	0,00	0,00	0,00	0,00	0,00	0,00	0,00	0,00	201.337,00
IMDE	22.850,56	0,00	0,00	0,00	0,00	0,00	0,00	0,00	0,00	0,00	0,00	0,00	0,00	0,00	22.850,56
IMDE - ADM. GERAL	70.343,14	0,00	0,00	0,00	0,00	0,00	0,00	0,00	0,00	0,00	0,00	0,00	0,00	0,00	70.343,14
EDUCAÇÃO BASICA FUNDEB	108.143,30	0,00	0,00	0,00	0,00	0,00	0,00	0,00	0,00	0,00	0,00	0,00	0,00	0,00	108.143,30
1.3 - SAÚDE	45.427,74	0,00	0,00	0,00	0,00	0,00	0,00	0,00	0,00	0,00	0,00	0,00	0,00	0,00	45.427,74
SMS	17.228,36	0,00	0,00	0,00	0,00	0,00	0,00	0,00	0,00	0,00	0,00	0,00	0,00	0,00	17.228,36
SMS ADM. GERAL	28.199,38	0,00	0,00	0,00	0,00	0,00	0,00	0,00	0,00	0,00	0,00	0,00	0,00	0,00	28.199,38
2 - ADMINISTRAÇÃO INDIRETA	82.433,56	0,00	0,00	0,00	0,00	0,00	0,00	0,00	0,00	0,00	0,00	0,00	0,00	0,00	82.433,56
FUNCAJU	3.802,44	0,00	0,00	0,00	0,00	0,00	0,00	0,00	0,00	0,00	0,00	0,00	0,00	0,00	3.802,44
FUNDAT	4.593,30	0,00	0,00	0,00	0,00	0,00	0,00	0,00	0,00	0,00	0,00	0,00	0,00	0,00	4.593,30
SMTT	66.840,54	0,00	0,00	0,00	0,00	0,00	0,00	0,00	0,00	0,00	0,00	0,00	0,00	0,00	66.840,54
EMSURB	7.197,28	0,00	0,00	0,00	0,00	0,00	0,00	0,00	0,00	0,00	0,00	0,00	0,00	0,00	7.197,28
EMURB	0,00	0,00	0,00	0,00	0,00	0,00	0,00	0,00	0,00	0,00	0,00	0,00	0,00	0,00	0,00
3 - AJUPREVIDÊNCIA	995,54	0,00	0,00	0,00	0,00	0,00	0,00	0,00	0,00	0,00	0,00	0,00	0,00	0,00	995,54
AJUPREV - ORGÃO	995,54	0,00	0,00	0,00	0,00	0,00	0,00	0,00	0,00	0,00	0,00	0,00	0,00	0,00	995,54
AJUPREV - INATIVOS DIVERSOS	0,00	0,00	0,00	0,00	0,00	0,00	0,00	0,00	0,00	0,00	0,00	0,00	0,00	0,00	0,00
AJUPREV - INATIVOS MAGISTÉRIO	0,00	0,00	0,00	0,00	0,00	0,00	0,00	0,00	0,00	0,00	0,00	0,00	0,00	0,00	0,00
AJUPREV - INATIVOS SAÚDE	0,00	0,00	0,00	0,00	0,00	0,00	0,00	0,00	0,00	0,00	0,00	0,00	0,00	0,00	0,00
AJUPREV - INATIVOS SMTT	0,00	0,00	0,00	0,00	0,00	0,00	0,00	0,00	0,00	0,00	0,00	0,00	0,00	0,00	0,00
AJUPREV - PENSÃO FALEC. DIVS.	0,00	0,00	0,00	0,00	0,00	0,00	0,00	0,00	0,00	0,00	0,00	0,00	0,00	0,00	0,00
AJUPREV - PENSÃO FALEC. SME	0,00	0,00	0,00	0,00	0,00	0,00	0,00	0,00	0,00	0,00	0,00	0,00	0,00	0,00	0,00
AJUPREV - PENSÃO FALEC. SMS	0,00	0,00	0,00	0,00	0,00	0,00	0,00	0,00	0,00	0,00	0,00	0,00	0,00	0,00	0,00
AJUPREV - PENSÃO FALEC. SMTT	0,00	0,00	0,00	0,00	0,00	0,00	0,00	0,00	0,00	0,00	0,00	0,00	0,00	0,00	0,00
AJUPREV - INATIVOS VER. CMA	0,00	0,00	0,00	0,00	0,00	0,00	0,00	0,00	0,00	0,00	0,00	0,00	0,00	0,00	0,00
AJUPREV - INATIVOS FUNC.CMA	0,00	0,00	0,00	0,00	0,00	0,00	0,00	0,00	0,00	0,00	0,00	0,00	0,00	0,00	0,00
AJUPREV - PENSÃO VER.CMA	0,00	0,00	0,00	0,00	0,00	0,00	0,00	0,00	0,00	0,00	0,00	0,00	0,00	0,00	0,00
AJUPREV - PENSÃO FALEC. CMA	0,00	0,00	0,00	0,00	0,00	0,00	0,00	0,00	0,00	0,00	0,00	0,00	0,00	0,00	0,00
4 -TOTAL RPPS PATRONAL (1+2 +3)	709.960,12	0,00	0,00	0,00	0,00	0,00	0,00	0,00	0,00	0,00	0,00	0,00	0,00	0,00	709.960,12
TOTAL GERAL	1.644.341,78	0,00	0,00	0,00	0,00	0,00	0,00	0,00	0,00	0,00	0,00	0,00	0,00	0,00	1.644.341,78

Assinado por 1 pessoa: ANTONIO SILVA em 20/09/2025 às 14:54:00. Documento assinado eletronicamente pelo servidor público.



DEMONSTRATIO DA DESPESA DO FUNDO FINANCEIRO

PLANO FINANCEIRO Despesas com Inativos e Pensão	EXERCÍCIO/2025													
	JANEIRO	FEVEREIRO	MARÇO	ABRIL	MAIO	JUNHO	JULHO	AGOSTO	SETEMBRO	OUTUBRO	NOVEMBRO	13º	DEZEMBRO	TOTAL
Poder Executivo (1)	28.302.649,76	0,00	0,00	0,00	0,00	0,00	0,00	0,00	0,00	0,00	0,00	0,00	0,00	28.302.649,76
Inativos - Diversos	10.147.900,10	0,00	0,00	0,00	0,00	0,00	0,00	0,00	0,00	0,00	0,00	0,00	0,00	10.147.900,10
Inativos - Magistério	15.287.691,15	0,00	0,00	0,00	0,00	0,00	0,00	0,00	0,00	0,00	0,00	0,00	0,00	15.287.691,15
Inativos - Saúde	2.662.558,90	0,00	0,00	0,00	0,00	0,00	0,00	0,00	0,00	0,00	0,00	0,00	0,00	2.662.558,90
Inativos - SMTT	204.499,61	0,00	0,00	0,00	0,00	0,00	0,00	0,00	0,00	0,00	0,00	0,00	0,00	204.499,61
Poder Legislativo (2)	1.806.531,41	0,00	0,00	0,00	0,00	0,00	0,00	0,00	0,00	0,00	0,00	0,00	0,00	1.806.531,41
Inativos - Câmara - Vereadores	98.947,38	0,00	0,00	0,00	0,00	0,00	0,00	0,00	0,00	0,00	0,00	0,00	0,00	98.947,38
Inativos - Câmara - Funcionários	1.707.584,03	0,00	0,00	0,00	0,00	0,00	0,00	0,00	0,00	0,00	0,00	0,00	0,00	1.707.584,03
Total Inativos (3) = (1+2)	30.109.181,17	0,00	0,00	0,00	0,00	0,00	0,00	0,00	0,00	0,00	0,00	0,00	0,00	30.109.181,17
Poder Executivo (4)	2.445.380,34	0,00	0,00	0,00	0,00	0,00	0,00	0,00	0,00	0,00	0,00	0,00	0,00	2.445.380,34
Pensões - Diversos	1.553.520,15	0,00	0,00	0,00	0,00	0,00	0,00	0,00	0,00	0,00	0,00	0,00	0,00	1.553.520,15
Pensões - Magistério	703.065,99	0,00	0,00	0,00	0,00	0,00	0,00	0,00	0,00	0,00	0,00	0,00	0,00	703.065,99
Pensões - Saúde	166.474,26	0,00	0,00	0,00	0,00	0,00	0,00	0,00	0,00	0,00	0,00	0,00	0,00	166.474,26
Pensões - SMTT	22.319,94	0,00	0,00	0,00	0,00	0,00	0,00	0,00	0,00	0,00	0,00	0,00	0,00	22.319,94
Poder Legislativo (5)	232.506,29	0,00	0,00	0,00	0,00	0,00	0,00	0,00	0,00	0,00	0,00	0,00	0,00	232.506,29
Pensões - Câmara - Vereadores	123.547,57	0,00	0,00	0,00	0,00	0,00	0,00	0,00	0,00	0,00	0,00	0,00	0,00	123.547,57
Pensões - Câmara - Funcionários	108.958,72	0,00	0,00	0,00	0,00	0,00	0,00	0,00	0,00	0,00	0,00	0,00	0,00	108.958,72
Total Pensões (6) = (4+5)	2.677.886,63	0,00	0,00	0,00	0,00	0,00	0,00	0,00	0,00	0,00	0,00	0,00	0,00	2.677.886,63
TOTAL GERAL (7) = (3+6)	32.787.067,80	0,00	0,00	0,00	0,00	0,00	0,00	0,00	0,00	0,00	0,00	0,00	0,00	32.787.067,80

ESPECIFICAÇÃO	EXERCÍCIO/2024													
	JANEIRO	FEVEREIRO	MARÇO	ABRIL	MAIO	JUNHO	JULHO	AGOSTO	SETEMBRO	OUTUBRO	NOVEMBRO	13º	DEZEMBRO	TOTAL
RECEITA	26.170.236,95	0,00	0,00	0,00	0,00	0,00	0,00	0,00	0,00	0,00	0,00	0,00	0,00	26.170.236,95
DESPESAS	32.787.067,80	0,00	0,00	0,00	0,00	0,00	0,00	0,00	0,00	0,00	0,00	0,00	0,00	32.787.067,80
RESULTADO	-6.616.830,85	0,00	0,00	0,00	0,00	0,00	0,00	0,00	0,00	0,00	0,00	0,00	0,00	-6.616.830,85
PODER LEGISLATIVO	-2.039.037,70	0,00	0,00	0,00	0,00	0,00	0,00	0,00	0,00	0,00	0,00	0,00	0,00	-709.966,12
RECEITAS	0,00	0,00	0,00	0,00	0,00	0,00	0,00	0,00	0,00	0,00	0,00	0,00	0,00	0,00
RRPS - Segurado	0,00	0,00	0,00	0,00	0,00	0,00	0,00	0,00	0,00	0,00	0,00	0,00	0,00	0,00
RRPS - Patronal	0,00	0,00	0,00	0,00	0,00	0,00	0,00	0,00	0,00	0,00	0,00	0,00	0,00	0,00
DESPESAS	2.039.037,70	0,00	0,00	0,00	0,00	0,00	0,00	0,00	0,00	0,00	0,00	0,00	0,00	709.966,12
Inativos	1.806.531,41	0,00	0,00	0,00	0,00	0,00	0,00	0,00	0,00	0,00	0,00	0,00	0,00	709.966,12
Pensionistas	232.506,29	0,00	0,00	0,00	0,00	0,00	0,00	0,00	0,00	0,00	0,00	0,00	0,00	0,00
PODER EXECUTIVO	-4.577.793,15	0,00	0,00	0,00	0,00	0,00	0,00	0,00	0,00	0,00	0,00	0,00	0,00	-27.383.612,66
RECEITAS	26.170.236,95	0,00	0,00	0,00	0,00	0,00	0,00	0,00	0,00	0,00	0,00	0,00	0,00	3.367.417,44
RRPS - Segurado	934.381,66	0,00	0,00	0,00	0,00	0,00	0,00	0,00	0,00	0,00	0,00	0,00	0,00	934.381,66
RRPS - Patronal	25.235.855,29	0,00	0,00	0,00	0,00	0,00	0,00	0,00	0,00	0,00	0,00	0,00	0,00	2.433.035,78
DESPESAS	30.748.030,10	0,00	0,00	0,00	0,00	0,00	0,00	0,00	0,00	0,00	0,00	0,00	0,00	30.748.030,10
Inativos	28.302.649,76	0,00	0,00	0,00	0,00	0,00	0,00	0,00	0,00	0,00	0,00	0,00	0,00	28.302.649,76
Pensionistas	2.445.380,34	0,00	0,00	0,00	0,00	0,00	0,00	0,00	0,00	0,00	0,00	0,00	0,00	2.445.380,34
EDUCAÇÃO	-8.733.473,47	0,00	0,00	0,00	0,00	0,00	0,00	0,00	0,00	0,00	0,00	0,00	0,00	-8.733.473,47
Receita Contribuição Servidor e Patronal	7.257.283,67	0,00	0,00	0,00	0,00	0,00	0,00	0,00	0,00	0,00	0,00	0,00	0,00	7.257.283,67
Despesa com Inativos e Pensionistas	15.990.757,14	0,00	0,00	0,00	0,00	0,00	0,00	0,00	0,00	0,00	0,00	0,00	0,00	15.990.757,14
SAÚDE	-1.191.569,60	0,00	0,00	0,00	0,00	0,00	0,00	0,00	0,00	0,00	0,00	0,00	0,00	-1.191.569,60
Receita Contribuição Servidor e Patronal	1.637.463,56	0,00	0,00	0,00	0,00	0,00	0,00	0,00	0,00	0,00	0,00	0,00	0,00	1.637.463,56
Despesa com Inativos e Pensionistas	2.829.033,16	0,00	0,00	0,00	0,00	0,00	0,00	0,00	0,00	0,00	0,00	0,00	0,00	2.829.033,16
DEMAIS ÓRGÃOS	3.308.212,22	0,00	0,00	0,00	0,00	0,00	0,00	0,00	0,00	0,00	0,00	0,00	0,00	3.308.212,22
Receita Contribuição Servidor e Patronal	17.275.489,72	0,00	0,00	0,00	0,00	0,00	0,00	0,00	0,00	0,00	0,00	0,00	0,00	17.275.489,72
Despesa com Inativos e Pensionistas	13.967.277,50	0,00	0,00	0,00	0,00	0,00	0,00	0,00	0,00	0,00	0,00	0,00	0,00	13.967.277,50



DEMONSTRATIO DAS RECEITAS E DESPESAS DO FUNDO FINANCEIRO PARA APURAÇÃO DO APORTE

APURAÇÃO	EXERCÍCIO/2025													TOTAL
	JANEIRO	FEVEREIRO	MARÇO	ABRIL	MAIO	JUNHO	JULHO	AGOSTO	SETEMBRO	OUTUBRO	NOVEMBRO	13º	DEZEMBRO	
APORTE FUNDO FINANCEIRO														
TOTAL DAS CONTRIBUIÇÕES	26.170.236,95	0,00	0,00	0,00	0,00	0,00	0,00	0,00	0,00	0,00	0,00	0,00	0,00	26.170.236,95
CONTRIBUIÇÕES AJUPREVE/ORGÃO	35.884,68	0,00	0,00	0,00	0,00	0,00	0,00	0,00	0,00	0,00	0,00	0,00	0,00	35.884,68
CONTRIBUIÇÕES APOSENTADOS E PENSÕES	579.401,60	0,00	0,00	0,00	0,00	0,00	0,00	0,00	0,00	0,00	0,00	0,00	0,00	579.401,60
TOTAL DO RPPS EXCLUSIVE AJUPREV	25.554.950,67	0,00	0,00	0,00	0,00	0,00	0,00	0,00	0,00	0,00	0,00	0,00	0,00	25.554.950,67
TOTAL DAS DESPESAS	32.787.067,80	0,00	0,00	0,00	0,00	0,00	0,00	0,00	0,00	0,00	0,00	0,00	0,00	32.787.067,80
TOTAL DO APORTE	-7.232.117,13	0,00	0,00	0,00	0,00	0,00	0,00	0,00	0,00	0,00	0,00	0,00	0,00	-7.232.117,13

FONTE: SEMFAZ-COGUEF

EMIÇÃO:29/01/2025 16H05

PÁGINA 012

DEMONSTRATIVO DAS DESPESAS DE BENEFÍCIOS PAGOS PELO FUNDO FINANCEIRO DO RPPS SUPLEMENTAR

PLANO FINANCEIRO Despesas com Inativos e Per	2018	2019	2020	2021	2022	2023	2024	EXERCÍCIO 2025												TOTAL 2025	TOTAL							
								JANEIRO	FEVEREIRO	MARÇO	ABRIL	MAIO	JUNHO	JULHO	AGOSTO	SETEMBRO	OUTUBRO	NOVEMBRO	13º			DEZEMBRO						
ADMINISTRAÇÃO GERAL	99.849.393	108.189.099	112.860.844	127.083.579	141.642.424	158.353.025	173.216.875	13.820.378	0	0	0	0	0	0	0	0	0	0	0	0	0	0	0	0	13.820.378	935.020.617		
Inativos - Diversos	69.508.716	76.679.557	78.829.077	91.378.579	102.424.291	115.098.116	126.835.202	10.147.900	0	0	0	0	0	0	0	0	0	0	0	0	0	0	0	0	0	10.147.900	670.904.438	
Pensões - Diversos	12.866.768	13.016.513	13.989.312	15.588.924	17.074.868	18.902.447	20.089.169	1.553.520	0	0	0	0	0	0	0	0	0	0	0	0	0	0	0	0	0	1.553.520	113.006.521	
Inativos - Câmara - Vereadores	1.354.500	1.353.500	1.353.626	1.304.881	1.237.289	1.447.703	1.302.903	98.947	0	0	0	0	0	0	0	0	0	0	0	0	0	0	0	0	0	98.947	9.403.349	
Inativos - Câmara - Funcionários	14.105.535	14.991.002	16.484.352	16.493.092	18.344.357	20.344.915	22.029.963	1.787.504	0	0	0	0	0	0	0	0	0	0	0	0	0	0	0	0	0	1.787.504	124.589.720	
Pensões - Câmara - Vereadores	666.565	1.318.948	1.318.948	999.155	1.216.117	1.224.589	1.474.825	123.548	0	0	0	0	0	0	0	0	0	0	0	0	0	0	0	0	0	123.548	8.348.695	
Pensões - Câmara - Funcionários	1.347.309	829.579	885.529	1.318.948	1.345.502	1.335.255	1.484.813	108.959	0	0	0	0	0	0	0	0	0	0	0	0	0	0	0	0	0	108.959	8.608.894	
EDUCAÇÃO	147.900.986	151.502.022	154.392.333	156.367.044	165.590.789	178.005.840	189.437.218	15.990.757	0	0	0	0	0	0	0	0	0	0	0	0	0	0	0	0	0	15.990.757	1.159.186.989	
Inativos - Magistério	143.237.733	146.238.227	148.318.434	149.065.332	157.642.485	169.503.744	180.636.235	15.287.691	0	0	0	0	0	0	0	0	0	0	0	0	0	0	0	0	0	15.287.691	1.109.092.881	
Pensões - Magistério	4.663.253	5.263.795	6.073.899	7.301.712	7.948.304	8.502.096	8.800.983	703.066	0	0	0	0	0	0	0	0	0	0	0	0	0	0	0	0	0	703.066	49.240.108	
SAÚDE	20.197.774	23.744.599	26.031.066	27.766.154	30.398.953	33.691.109	35.365.405	2.829.033	0	0	0	0	0	0	0	0	0	0	0	0	0	0	0	0	0	2.829.033	200.060.093	
Inativos - Saúde	19.194.700	22.585.433	24.713.030	26.394.547	28.867.760	31.682.759	33.270.275	2.662.559	0	0	0	0	0	0	0	0	0	0	0	0	0	0	0	0	0	0	2.662.559	189.399.063
Pensões - Saúde	1.003.074	1.159.166	1.318.036	1.371.607	1.531.193	2.008.350	2.095.130	166.474	0	0	0	0	0	0	0	0	0	0	0	0	0	0	0	0	0	0	166.474	10.661.030
ADMINISTRAÇÃO INDIRETA	1.305.779	1.598.641	1.824.548	1.838.563	1.894.945	2.164.659	2.622.551	226.820	0	0	0	0	0	0	0	0	0	0	0	0	0	0	0	0	0	226.820	138.506.506	
Inativos - SMTT	1.111.470	1.437.840	1.611.564	1.587.631	1.628.953	1.890.152	2.334.967	204.500	0	0	0	0	0	0	0	0	0	0	0	0	0	0	0	0	0	0	204.500	11.804.077
Pensões - SMTT	194.309	160.801	212.984	250.932	265.992	274.507	287.584	22.320	0	0	0	0	0	0	0	0	0	0	0	0	0	0	0	0	0	0	22.320	1.666.429
TOTAL GERAL	269.253.932	285.034.361	295.108.791	313.055.340	339.527.111	372.214.633	400.642.049	32.866.988	0	0	0	0	0	0	0	0	0	0	0	0	0	0	0	0	0	0	32.866.988	2.307.712.205

RESULTADO DO RPPS SUPLEMENTAR - PLANO FINANCEIRO

PLANO FINANCEIRO RESULTADO	2018	2019	2020	2021	2022	2023	2024	EXERCÍCIO 2025												TOTAL 2025	TOTAL							
								JANEIRO	FEVEREIRO	MARÇO	ABRIL	MAIO	JUNHO	JULHO	AGOSTO	SETEMBRO	OUTUBRO	NOVEMBRO	13º			DEZEMBRO						
ADMINISTRAÇÃO GERAL																												
RECEITA	76.856.760	83.208.045	99.070.664	119.344.641	126.915.649	143.134.024	154.894.973	13.119.199	0	0	0	0	0	0	0	0	0	0	0	0	0	0	0	0	0	0	13.119.199	173.119.004
DESPESA	99.849.393	108.189.099	112.860.844	127.083.579	141.642.424	158.353.025	173.216.875	13.820.378	0	0	0	0	0	0	0	0	0	0	0	0	0	0	0	0	0	0	13.820.378	221.898.870
RESULTADO	-22.992.633	-24.981.054	-13.790.180	-7.738.938	-14.726.775	-15.219.001	-18.321.902	-701.179	0	0	0	0	0	0	0	0	0	0	0	0	0	0	0	0	0	0	-701.179	-48.672.866
EDUCAÇÃO																												
RECEITA	49.722.853	46.543.147	49.966.963	57.244.894	66.467.317	74.216.843	82.088.120	6.955.278	0	0	0	0	0	0	0	0	0	0	0	0	0	0	0	0	0	0	0	6.955.278
DESPESA	147.900.986	151.502.022	154.392.333	156.367.044	165.590.789	178.005.840	189.437.218	15.990.757	0	0	0	0	0	0	0	0	0	0	0	0	0	0	0	0	0	0	0	15.990.757
RESULTADO	-98.178.133	-104.958.875	-104.425.370	-99.122.150	-99.123.472	-103.788.997	-107.349.098	-9.035.479	0	0	0	0	0	0	0	0	0	0	0	0	0	0	0	0	0	0	-9.035.479	-212.112.487
SAÚDE																												
RECEITA	32.905.780	29.109.691	30.059.897	32.056.124	26.732.314	26.414.262	20.205.634	1.569.322	0	0	0	0	0	0	0	0	0	0	0	0	0	0	0	0	0	0	0	1.569.322
DESPESA	20.197.774	23.744.599	26.031.066	27.766.154	30.398.953	33.691.109	35.365.405	2.829.033	0	0	0	0	0	0	0	0	0	0	0	0	0	0	0	0	0	0	0	2.829.033
RESULTADO	12.708.006	5.365.092	4.028.831	4.289.970	-3.666.639	-7.276.847	-15.159.771	-1.259.711	0	0	0	0	0	0	0	0	0	0	0	0	0	0	0	0	0	0	-1.259.711	
ADMINISTRAÇÃO INDIRETA																												
RECEITA	14.796.832	14.659.365	17.593.303	23.071.331	24.676.157	30.158.601	34.662.912	2.633.463	0	0	0	0	0	0	0	0	0	0	0	0	0	0	0	0	0	0	0	2.633.463
DESPESA	1.305.779	1.598.641	1.824.548	1.838.563	1.894.945	2.164.659	2.622.551	226.820	0	0	0	0	0	0	0	0	0	0	0	0	0	0	0	0	0	0	0	226.820
RESULTADO	13.491.053	13.060.724	15.768.755	21.232.768	22.781.212	27.993.942	32.040.361	2.406.643	0	0	0	0	0	0	0	0	0	0	0	0	0	0	0	0	0	0	2.406.643	
CONSOLIDADO																												
RECEITA	174.282.225	173.520.248	196.690.827	231.716.990	244.791.437	273.923.730	291.851.639	24.277.262	0	0	0	0	0	0	0	0	0	0	0	0	0	0	0	0	0	0	0	24.277.262
DESPESA	269.253.932	285.034.361	295.108.791	313.055.340	339.527.111	372.214.633	400.642.049	32.866.988	0	0	0	0	0	0	0	0	0	0	0	0	0	0	0	0	0	0	0	32.866.988
RESULTADO	-94.971.707	-111.514.113	-98.417.964	-81.338.350	-94.735.674	-98.290.903	-108.790.410	-8.589.726	0	0	0	0	0	0	0	0	0	0	0	0	0	0	0	0	0	0	-8.589.726	

FONTE: SEMFAZ-COGOF

EMIÇÃO:29/01/2025 16H05

Assinatura do Responsável: ANTONIO SILVA CACHA... Para validar o documento, acesse o site: www.aracaju.br





DEMONSTRATIVO DA RECEITA DE CONTRIBUIÇÃO DO FUNDO PREVIDENCIÁRIO

FUNDO PREVIDENCIÁRIO	EXERCÍCIO/2025													
	JANEIRO	FEVEREIRO	MARÇO	ABRIL	MAIO	JUNHO	JULHO	AGOSTO	SETEMBRO	OUTUBRO	NOVEMBRO	13º	DEZEMBRO	TOTAL
RPPS - CONTRIBUIÇÃO DOS SERVIDORES														
1 - ADMINISTRAÇÃO DIRETA (1.1+1.2+1.3)	1.740.518,47	0,00	0,00	0,00	0,00	0,00	0,00	0,00	0,00	0,00	0,00	0,00	0,00	2.925.442,95
1.1 - ADMINISTRAÇÃO GERAL	442.549,79	0,00	0,00	0,00	0,00	0,00	0,00	0,00	0,00	0,00	0,00	0,00	0,00	442.549,79
GP	0,00	0,00	0,00	0,00	0,00	0,00	0,00	0,00	0,00	0,00	0,00	0,00	0,00	0,00
GVP	0,00	0,00	0,00	0,00	0,00	0,00	0,00	0,00	0,00	0,00	0,00	0,00	0,00	0,00
SEGOV	11.160,22	0,00	0,00	0,00	0,00	0,00	0,00	0,00	0,00	0,00	0,00	0,00	0,00	11.160,22
FUNCAJU - PESSOAL DISPOSIÇÃO	0,00	0,00	0,00	0,00	0,00	0,00	0,00	0,00	0,00	0,00	0,00	0,00	0,00	0,00
PGM	81.916,77	0,00	0,00	0,00	0,00	0,00	0,00	0,00	0,00	0,00	0,00	0,00	0,00	81.916,77
CGM	0,00	0,00	0,00	0,00	0,00	0,00	0,00	0,00	0,00	0,00	0,00	0,00	0,00	0,00
SECOM	0,00	0,00	0,00	0,00	0,00	0,00	0,00	0,00	0,00	0,00	0,00	0,00	0,00	0,00
SEMFAS	116.172,84	0,00	0,00	0,00	0,00	0,00	0,00	0,00	0,00	0,00	0,00	0,00	0,00	116.172,84
SEMFAZ	41.222,75	0,00	0,00	0,00	0,00	0,00	0,00	0,00	0,00	0,00	0,00	0,00	0,00	41.222,75
SEJESP	1.488,96	0,00	0,00	0,00	0,00	0,00	0,00	0,00	0,00	0,00	0,00	0,00	0,00	1.488,96
SEMA	20.645,03	0,00	0,00	0,00	0,00	0,00	0,00	0,00	0,00	0,00	0,00	0,00	0,00	20.645,03
SETUR	0,00	0,00	0,00	0,00	0,00	0,00	0,00	0,00	0,00	0,00	0,00	0,00	0,00	0,00
SEMINFRA	0,00	0,00	0,00	0,00	0,00	0,00	0,00	0,00	0,00	0,00	0,00	0,00	0,00	0,00
EMURB PESSOAL A DISPOSIÇÃO	399,40	0,00	0,00	0,00	0,00	0,00	0,00	0,00	0,00	0,00	0,00	0,00	0,00	399,40
EMSURB PESSOAL DISPOSIÇÃO	346,96	0,00	0,00	0,00	0,00	0,00	0,00	0,00	0,00	0,00	0,00	0,00	0,00	346,96
SEMDEI	0,00	0,00	0,00	0,00	0,00	0,00	0,00	0,00	0,00	0,00	0,00	0,00	0,00	0,00
SEMDEC	2.658,53	0,00	0,00	0,00	0,00	0,00	0,00	0,00	0,00	0,00	0,00	0,00	0,00	2.658,53
SEAPRI	0,00	0,00	0,00	0,00	0,00	0,00	0,00	0,00	0,00	0,00	0,00	0,00	0,00	0,00
GMA	156.970,97	0,00	0,00	0,00	0,00	0,00	0,00	0,00	0,00	0,00	0,00	0,00	0,00	156.970,97
SEPLOG	9.567,36	0,00	0,00	0,00	0,00	0,00	0,00	0,00	0,00	0,00	0,00	0,00	0,00	9.567,36
1.2 - EDUCAÇÃO	1.297.968,68	0,00	0,00	0,00	0,00	0,00	0,00	0,00	0,00	0,00	0,00	0,00	0,00	1.297.968,68
MDE	93.391,36	0,00	0,00	0,00	0,00	0,00	0,00	0,00	0,00	0,00	0,00	0,00	0,00	93.391,36
MDE - ADM. GERAL	1.219,08	0,00	0,00	0,00	0,00	0,00	0,00	0,00	0,00	0,00	0,00	0,00	0,00	1.219,08
EDUCAÇÃO BASICA FUNDEB	1.203.358,24	0,00	0,00	0,00	0,00	0,00	0,00	0,00	0,00	0,00	0,00	0,00	0,00	1.203.358,24
1.3 - SAÚDE	0,00	0,00	0,00	0,00	0,00	0,00	0,00	0,00	0,00	0,00	0,00	0,00	0,00	0,00
SMS	1.184.507,69	0,00	0,00	0,00	0,00	0,00	0,00	0,00	0,00	0,00	0,00	0,00	0,00	1.184.507,69
SMS ADM. GERAL	416,79	0,00	0,00	0,00	0,00	0,00	0,00	0,00	0,00	0,00	0,00	0,00	0,00	416,79
2 - ADMINISTRAÇÃO INDIRETA	75.352,71	0,00	0,00	0,00	0,00	0,00	0,00	0,00	0,00	0,00	0,00	0,00	0,00	75.352,71
FUNCAJU	0,00	0,00	0,00	0,00	0,00	0,00	0,00	0,00	0,00	0,00	0,00	0,00	0,00	0,00
FUNDAT	0,00	0,00	0,00	0,00	0,00	0,00	0,00	0,00	0,00	0,00	0,00	0,00	0,00	0,00
SMTT	75.352,71	0,00	0,00	0,00	0,00	0,00	0,00	0,00	0,00	0,00	0,00	0,00	0,00	75.352,71
EMSURB	0,00	0,00	0,00	0,00	0,00	0,00	0,00	0,00	0,00	0,00	0,00	0,00	0,00	0,00
EMURB	0,00	0,00	0,00	0,00	0,00	0,00	0,00	0,00	0,00	0,00	0,00	0,00	0,00	0,00
3 - AJUPREVIDÊNCIA	17.696,38	0,00	0,00	0,00	0,00	0,00	0,00	0,00	0,00	0,00	0,00	0,00	0,00	17.696,38
AJUPREV - INATIVOS SME - CONC.	694,86	0,00	0,00	0,00	0,00	0,00	0,00	0,00	0,00	0,00	0,00	0,00	0,00	694,86
AJUPREV - INATIVOS SMS - CONC.	16.787,26	0,00	0,00	0,00	0,00	0,00	0,00	0,00	0,00	0,00	0,00	0,00	0,00	16.787,26
AJUPREV - PENSÃO FALEC. DIVS CONC.	0,00	0,00	0,00	0,00	0,00	0,00	0,00	0,00	0,00	0,00	0,00	0,00	0,00	0,00
AJUPREV - PENSÃO FALEC. SME CONC.	0,00	0,00	0,00	0,00	0,00	0,00	0,00	0,00	0,00	0,00	0,00	0,00	0,00	0,00
AJUPREV - PENSÃO FALEC. SMS CONC.	214,26	0,00	0,00	0,00	0,00	0,00	0,00	0,00	0,00	0,00	0,00	0,00	0,00	214,26
4 - TOTAL RPPS SERVIDOR (1 + 2 +3)	1.833.567,56	0,00	0,00	0,00	0,00	0,00	0,00	0,00	0,00	0,00	0,00	0,00	0,00	3.018.492,04

Assinado por 1 pessoa: Ailton O Silva em 14/03/2025 às 14:33:52. Para verificar, clique no ícone ICP Brasil no topo da página.



DEMONSTRATIVO DA RECEITA DE CONTRIBUIÇÃO DO FUNDO PREVIDENCIÁRIO

FUNDO PREVIDENCIÁRIO	EXERCÍCIO/2025													
	JANEIRO	FEVEREIRO	MARÇO	ABRIL	MAIO	JUNHO	JULHO	AGOSTO	SETEMBRO	OUTUBRO	NOVEMBRO	13º	DEZEMBRO	TOTAL
RPPS - CONTRIBUIÇÃO PATRONAL														
1 - ADMINISTRAÇÃO DIRETA (1.1+1.2+1.3)	5.850.885,90	0,00	0,00	0,00	0,00	0,00	0,00	0,00	0,00	0,00	0,00	0,00	0,00	5.850.885,90
1.1 - ADMINISTRAÇÃO GERAL	885.099,58	0,00	0,00	0,00	0,00	0,00	0,00	0,00	0,00	0,00	0,00	0,00	0,00	885.099,58
GP	0,00	0,00	0,00	0,00	0,00	0,00	0,00	0,00	0,00	0,00	0,00	0,00	0,00	0,00
GVP	0,00	0,00	0,00	0,00	0,00	0,00	0,00	0,00	0,00	0,00	0,00	0,00	0,00	0,00
SEGOV	22.320,44	0,00	0,00	0,00	0,00	0,00	0,00	0,00	0,00	0,00	0,00	0,00	0,00	22.320,44
FUNCAJU - PESSOAL DISPOSIÇÃO	0,00	0,00	0,00	0,00	0,00	0,00	0,00	0,00	0,00	0,00	0,00	0,00	0,00	0,00
PGM	163.833,54	0,00	0,00	0,00	0,00	0,00	0,00	0,00	0,00	0,00	0,00	0,00	0,00	163.833,54
CGM	0,00	0,00	0,00	0,00	0,00	0,00	0,00	0,00	0,00	0,00	0,00	0,00	0,00	0,00
SECOM	0,00	0,00	0,00	0,00	0,00	0,00	0,00	0,00	0,00	0,00	0,00	0,00	0,00	0,00
SEMFAS	232.345,68	0,00	0,00	0,00	0,00	0,00	0,00	0,00	0,00	0,00	0,00	0,00	0,00	232.345,68
SEMPAZ	82.445,50	0,00	0,00	0,00	0,00	0,00	0,00	0,00	0,00	0,00	0,00	0,00	0,00	82.445,50
SEJESP	2.977,92	0,00	0,00	0,00	0,00	0,00	0,00	0,00	0,00	0,00	0,00	0,00	0,00	2.977,92
SEMA	41.290,06	0,00	0,00	0,00	0,00	0,00	0,00	0,00	0,00	0,00	0,00	0,00	0,00	41.290,06
SETUR	0,00	0,00	0,00	0,00	0,00	0,00	0,00	0,00	0,00	0,00	0,00	0,00	0,00	0,00
SEMINFRA	0,00	0,00	0,00	0,00	0,00	0,00	0,00	0,00	0,00	0,00	0,00	0,00	0,00	0,00
EMURB PESSOAL A DISPOSIÇÃO	798,80	0,00	0,00	0,00	0,00	0,00	0,00	0,00	0,00	0,00	0,00	0,00	0,00	798,80
EMSURB PESSOAL DISPOSIÇÃO	693,92	0,00	0,00	0,00	0,00	0,00	0,00	0,00	0,00	0,00	0,00	0,00	0,00	693,92
SEMDEI	0,00	0,00	0,00	0,00	0,00	0,00	0,00	0,00	0,00	0,00	0,00	0,00	0,00	0,00
SEMDEC	5.317,06	0,00	0,00	0,00	0,00	0,00	0,00	0,00	0,00	0,00	0,00	0,00	0,00	5.317,06
SEAPRI	0,00	0,00	0,00	0,00	0,00	0,00	0,00	0,00	0,00	0,00	0,00	0,00	0,00	0,00
GMA	313.941,94	0,00	0,00	0,00	0,00	0,00	0,00	0,00	0,00	0,00	0,00	0,00	0,00	313.941,94
SEPLOG	19.134,72	0,00	0,00	0,00	0,00	0,00	0,00	0,00	0,00	0,00	0,00	0,00	0,00	19.134,72
1.2 - EDUCAÇÃO	2.595.937,36	0,00	0,00	0,00	0,00	0,00	0,00	0,00	0,00	0,00	0,00	0,00	0,00	2.595.937,36
MDE	186.782,72	0,00	0,00	0,00	0,00	0,00	0,00	0,00	0,00	0,00	0,00	0,00	0,00	186.782,72
MDE - ADM. GERAL	2.438,16	0,00	0,00	0,00	0,00	0,00	0,00	0,00	0,00	0,00	0,00	0,00	0,00	2.438,16
EDUCAÇÃO BASICA FUNDEB	2.406.716,48	0,00	0,00	0,00	0,00	0,00	0,00	0,00	0,00	0,00	0,00	0,00	0,00	2.406.716,48
1.3 - SAÚDE	2.369.848,96	0,00	0,00	0,00	0,00	0,00	0,00	0,00	0,00	0,00	0,00	0,00	0,00	2.369.848,96
SMS	2.369.015,38	0,00	0,00	0,00	0,00	0,00	0,00	0,00	0,00	0,00	0,00	0,00	0,00	2.369.015,38
SMS ADM. GERAL	833,58	0,00	0,00	0,00	0,00	0,00	0,00	0,00	0,00	0,00	0,00	0,00	0,00	833,58
2 - ADMINISTRAÇÃO INDIRECTA	150.705,42	0,00	0,00	0,00	0,00	0,00	0,00	0,00	0,00	0,00	0,00	0,00	0,00	150.705,42
FUNCAJU	0,00	0,00	0,00	0,00	0,00	0,00	0,00	0,00	0,00	0,00	0,00	0,00	0,00	0,00
FUNDAT	0,00	0,00	0,00	0,00	0,00	0,00	0,00	0,00	0,00	0,00	0,00	0,00	0,00	0,00
SMTT	150.705,42	0,00	0,00	0,00	0,00	0,00	0,00	0,00	0,00	0,00	0,00	0,00	0,00	150.705,42
EMSURB	0,00	0,00	0,00	0,00	0,00	0,00	0,00	0,00	0,00	0,00	0,00	0,00	0,00	0,00
EMURB	0,00	0,00	0,00	0,00	0,00	0,00	0,00	0,00	0,00	0,00	0,00	0,00	0,00	0,00
3 - AJUPREVIDÊNCIA	1.818,24	0,00	0,00	0,00	0,00	0,00	0,00	0,00	0,00	0,00	0,00	0,00	0,00	1.818,24
AJUPREV - INATIVOS SME - CONC.	1.389,72	0,00	0,00	0,00	0,00	0,00	0,00	0,00	0,00	0,00	0,00	0,00	0,00	1.389,72
AJUPREV - INATIVOS SMS - CONC.	0,00	0,00	0,00	0,00	0,00	0,00	0,00	0,00	0,00	0,00	0,00	0,00	0,00	0,00
AJUPREV - PENSÃO FALEC. DIVS CONC.	0,00	0,00	0,00	0,00	0,00	0,00	0,00	0,00	0,00	0,00	0,00	0,00	0,00	0,00
AJUPREV - PENSÃO FALEC. SME CONC.	0,00	0,00	0,00	0,00	0,00	0,00	0,00	0,00	0,00	0,00	0,00	0,00	0,00	0,00
AJUPREV - PENSÃO FALEC. SMS CONC.	428,52	0,00	0,00	0,00	0,00	0,00	0,00	0,00	0,00	0,00	0,00	0,00	0,00	428,52
4 - TOTAL RPPS PATRONAL (1+2 +3)	6.003.409,56	0,00	0,00	0,00	0,00	0,00	0,00	0,00	0,00	0,00	0,00	0,00	0,00	6.003.409,56
TOTAL GERAL	7.836.977,12	0,00	0,00	0,00	0,00	0,00	0,00	0,00	0,00	0,00	0,00	0,00	0,00	9.021.969,68
FUNDO PREVIDENCIÁRIO														
RPPS RECEITAS														
TOTAL GERAL	7.836.977,12	0,00	0,00	0,00	0,00	0,00	0,00	0,00	0,00	0,00	0,00	0,00	0,00	9.021.969,68
CONTRIBUIÇÃO DOS SERVIDORES	1.833.567,56	0,00	0,00	0,00	0,00	0,00	0,00	0,00	0,00	0,00	0,00	0,00	0,00	3.015.498,04
CONTRIBUIÇÃO PATRONAL	6.003.409,56	0,00	0,00	0,00	0,00	0,00	0,00	0,00	0,00	0,00	0,00	0,00	0,00	6.003.409,56

ANTONIO SILVA RODRIGUES
 Assessor de Planejamento e Orçamento
 1ª Prefeitura Municipal de Aracaju





DEMONSTRATIO DA DESPESA DO FUNDO PREVIDENCIÁRIO

PLANO PREVIDENCIÁRIO Despesas com Inativos e Pensão	EXERCÍCIO/2025													
	JANEIRO	FEVEREIRO	MARÇO	ABRIL	MAIO	JUNHO	JULHO	AGOSTO	SETEMBRO	OUTUBRO	NOVEMBRO	13º	DEZEMBRO	TOTAL
Poder Executivo (1)	1.102.142,44	0,00	0,00	0,00	0,00	0,00	0,00	0,00	0,00	0,00	0,00	0,00	0,00	1.102.142,44
Inativos - Diversos	15.804,36	0,00	0,00	0,00	0,00	0,00	0,00	0,00	0,00	0,00	0,00	0,00	0,00	15.804,36
Inativos - Magistério	204.189,80	0,00	0,00	0,00	0,00	0,00	0,00	0,00	0,00	0,00	0,00	0,00	0,00	204.189,80
Inativos - Saúde	882.148,28	0,00	0,00	0,00	0,00	0,00	0,00	0,00	0,00	0,00	0,00	0,00	0,00	882.148,28
Inativos - SMTT	0,00	0,00	0,00	0,00	0,00	0,00	0,00	0,00	0,00	0,00	0,00	0,00	0,00	0,00
Poder Legislativo (2)	0,00	0,00	0,00	0,00	0,00	0,00	0,00	0,00	0,00	0,00	0,00	0,00	0,00	0,00
Inativos - Câmara - Vereadores	0,00	0,00	0,00	0,00	0,00	0,00	0,00	0,00	0,00	0,00	0,00	0,00	0,00	0,00
Inativos - Câmara - Funcionários	0,00	0,00	0,00	0,00	0,00	0,00	0,00	0,00	0,00	0,00	0,00	0,00	0,00	0,00
Total Inativos (3) = (1+2)	1.102.142,44	0,00	0,00	0,00	0,00	0,00	0,00	0,00	0,00	0,00	0,00	0,00	0,00	1.102.142,44
Poder Executivo (4)	156.785,05	0,00	0,00	0,00	0,00	0,00	0,00	0,00	0,00	0,00	0,00	0,00	0,00	156.785,05
Pensões - Diversos	8.241,24	0,00	0,00	0,00	0,00	0,00	0,00	0,00	0,00	0,00	0,00	0,00	0,00	8.241,24
Pensões - Magistério	32.398,40	0,00	0,00	0,00	0,00	0,00	0,00	0,00	0,00	0,00	0,00	0,00	0,00	32.398,40
Pensões - Saúde	116.145,41	0,00	0,00	0,00	0,00	0,00	0,00	0,00	0,00	0,00	0,00	0,00	0,00	116.145,41
Pensões - SMTT	0,00	0,00	0,00	0,00	0,00	0,00	0,00	0,00	0,00	0,00	0,00	0,00	0,00	0,00
Poder Legislativo (5)	0,00	0,00	0,00	0,00	0,00	0,00	0,00	0,00	0,00	0,00	0,00	0,00	0,00	0,00
Pensões - Câmara - Vereadores	0,00	0,00	0,00	0,00	0,00	0,00	0,00	0,00	0,00	0,00	0,00	0,00	0,00	0,00
Pensões - Câmara - Funcionários	0,00	0,00	0,00	0,00	0,00	0,00	0,00	0,00	0,00	0,00	0,00	0,00	0,00	0,00
Total Pensões (6) = (4+5)	156.785,05	0,00	0,00	0,00	0,00	0,00	0,00	0,00	0,00	0,00	0,00	0,00	0,00	156.785,05
TOTAL GERAL (7) = (3+6)	1.258.927,49	0,00	0,00	0,00	0,00	0,00	0,00	0,00	0,00	0,00	0,00	0,00	0,00	1.258.927,49

ESPECIFICAÇÃO	EXERCÍCIO/2025													
	JANEIRO	FEVEREIRO	MARÇO	ABRIL	MAIO	JUNHO	JULHO	AGOSTO	SETEMBRO	OUTUBRO	NOVEMBRO	13º	DEZEMBRO	TOTAL
RECEITA	7.836.977,12	0,00	0,00	0,00	0,00	0,00	0,00	0,00	0,00	0,00	0,00	0,00	0,00	9.021.907,60
DESPESAS	1.258.927,49	0,00	0,00	0,00	0,00	0,00	0,00	0,00	0,00	0,00	0,00	0,00	0,00	1.258.927,49
RESULTADO	6.578.049,63	0,00	0,00	0,00	0,00	0,00	0,00	0,00	0,00	0,00	0,00	0,00	0,00	7.762.974,11
PODER LEGISLATIVO	0,00	0,00	0,00	0,00	0,00	0,00	0,00	0,00	0,00	0,00	0,00	0,00	0,00	0,00
RECEITAS	0,00	0,00	0,00	0,00	0,00	0,00	0,00	0,00	0,00	0,00	0,00	0,00	0,00	0,00
RRPS - Segurado	0,00	0,00	0,00	0,00	0,00	0,00	0,00	0,00	0,00	0,00	0,00	0,00	0,00	0,00
RRPS - Patronal	0,00	0,00	0,00	0,00	0,00	0,00	0,00	0,00	0,00	0,00	0,00	0,00	0,00	0,00
DESPESAS	0,00	0,00	0,00	0,00	0,00	0,00	0,00	0,00	0,00	0,00	0,00	0,00	0,00	0,00
Inativos	0,00	0,00	0,00	0,00	0,00	0,00	0,00	0,00	0,00	0,00	0,00	0,00	0,00	0,00
Pensionistas	0,00	0,00	0,00	0,00	0,00	0,00	0,00	0,00	0,00	0,00	0,00	0,00	0,00	0,00
PODER EXECUTIVO	6.578.049,63	0,00	0,00	0,00	0,00	0,00	0,00	0,00	0,00	0,00	0,00	0,00	0,00	7.762.974,11
RECEITAS	7.836.977,12	0,00	0,00	0,00	0,00	0,00	0,00	0,00	0,00	0,00	0,00	0,00	0,00	9.021.907,60
RRPS - Segurado	1.833.567,56	0,00	0,00	0,00	0,00	0,00	0,00	0,00	0,00	0,00	0,00	0,00	0,00	3.003.409,04
RRPS - Patronal	6.003.409,56	0,00	0,00	0,00	0,00	0,00	0,00	0,00	0,00	0,00	0,00	0,00	0,00	6.003.409,56
DESPESAS	1.258.927,49	0,00	0,00	0,00	0,00	0,00	0,00	0,00	0,00	0,00	0,00	0,00	0,00	1.258.927,49
Inativos	1.102.142,44	0,00	0,00	0,00	0,00	0,00	0,00	0,00	0,00	0,00	0,00	0,00	0,00	1.102.142,44
Pensionistas	156.785,05	0,00	0,00	0,00	0,00	0,00	0,00	0,00	0,00	0,00	0,00	0,00	0,00	156.785,05
EDUCAÇÃO	3.657.317,84	0,00	0,00	0,00	0,00	0,00	0,00	0,00	0,00	0,00	0,00	0,00	0,00	3.657.317,84
Receita Contribuição Servidor e Patronal	3.893.906,04	0,00	0,00	0,00	0,00	0,00	0,00	0,00	0,00	0,00	0,00	0,00	0,00	3.893.906,04
Despesa com Inativos e Pensionistas	236.588,20	0,00	0,00	0,00	0,00	0,00	0,00	0,00	0,00	0,00	0,00	0,00	0,00	236.588,20
SAÚDE	1.371.555,27	0,00	0,00	0,00	0,00	0,00	0,00	0,00	0,00	0,00	0,00	0,00	0,00	2.598.478,75
Receita Contribuição Servidor e Patronal	2.369.848,96	0,00	0,00	0,00	0,00	0,00	0,00	0,00	0,00	0,00	0,00	0,00	0,00	3.552.778,44
Despesa com Inativos e Pensionistas	998.293,69	0,00	0,00	0,00	0,00	0,00	0,00	0,00	0,00	0,00	0,00	0,00	0,00	998.293,69
DEMAIS ÓRGÃOS	1.549.176,52	0,00	0,00	0,00	0,00	0,00	0,00	0,00	0,00	0,00	0,00	0,00	0,00	1.549.176,52
Receita Contribuição Servidor e Patronal	1.573.222,12	0,00	0,00	0,00	0,00	0,00	0,00	0,00	0,00	0,00	0,00	0,00	0,00	1.573.222,12
Despesa com Inativos e Pensionistas	24.045,60	0,00	0,00	0,00	0,00	0,00	0,00	0,00	0,00	0,00	0,00	0,00	0,00	24.045,60

B-602B-30D4

ROCHA

NUNES

BRASIL





BASE DE CÁLCULO INSS MENSAL ADM. DIRETA - COMPETÊNCIA JANEIRO 2025
FONTE: SEPLOG

CUSTO	BASE DE CALCULO EMPRESA + CLT	CONTRIBUIÇÕES				VALORES A DEDUZIR				TOTAL RECOLHER (I) = (D+H)	VALOR DO REPASSE NO SISTEMA CONTABILIS (J)	CONTA MOVIMENTO	
		VALOR EMPREGADO 20%	GILRAT 2,4812	INSS RETIDO	TOTAL	Sal. Família	Sal. Maternidade	Rest. INSS	TOTAL			DÉBITO C/C	CRÉDITO C/C
		(A)	(B)	(C)	(D) = (A+B+C)	(E)	(F)	(G)	(H) = (E+F+G)				
CONTROLADORIA GERAL DO MUNICÍPIO	174.772,27	34.954,45	4.336,45	15.016,61	54.307,51	0,00	0,00	0,00	0,00	54.307,51	54.307,51	006.00000326.4	006.00000400.5
GABINETE DO PREFEITO	75.876,04	15.175,21	1.882,64	5.014,05	22.071,90	0,00	0,00	0,00	0,00	22.071,90	22.071,90	006.00000326.4	006.00000400.2
SECRETARIA MUN. DA DEFESA SOC.CIDADANIA GMA	27.241,39	5.448,28	675,91	2.260,16	8.384,35	65,00	0,00	0,00	65,00	8.319,35	8.319,35	006.00000326.4	006.00000400.7
PROCURADORIA GERAL DO MUNICÍPIO	266.726,68	53.345,34	6.618,02	23.842,96	83.806,32	0,00	0,00	0,00	0,00	83.806,32	83.806,32	006.00000326.4	006.00000400.7
SECRETARIA MUNICIPAL DE ARTICULAÇÃO POLÍTICA	83.196,81	16.639,36	2.064,28	7.357,89	26.061,53	0,00	0,00	0,00	0,00	26.061,53	26.061,53	006.00000326.4	006.00000400.8
SECRETARIA MUNICIPAL DA COMUNICAÇÃO SOCIAL	220.381,73	44.076,35	5.468,11	19.612,40	69.156,86	0,00	0,00	0,00	0,00	69.156,86	69.156,86	006.00000326.4	006.00000400.8
SECRETARIA MUNICIPAL DA DEFESA SOC.CIDADANIA	273.100,56	54.620,11	6.776,17	24.792,62	86.188,90	0,00	0,00	0,00	0,00	86.188,90	86.188,90	006.00000326.4	006.00000400.7
SECRETARIA MUNICIPAL DA EDUCAÇÃO FUNDEB	4.469.797,74	893.959,55	110.904,62	447.056,04	1.451.920,21	0,00	9.567,23	0,00	9.567,23	1.442.352,98	1.442.352,98	006.00000326.4	006.000672.001.4
SECRETARIA MUNICIPAL DA EDUCAÇÃO MDE	854.999,84	170.999,97	21.214,26	77.924,12	270.138,35	65,00	0,00	0,00	65,00	270.073,35	270.073,35	006.00000326.4	006.00000400.9
SECRETARIA MUNICIPAL DA FAMÍLIA E DA A. SOCIAL	953.758,89	190.751,78	23.664,67	82.305,57	296.722,02	975,00	1.518,00	0,00	2.493,00	294.229,02	294.229,02	006.00000326.4	006.00000400.3
SECRETARIA MUNICIPAL DA FAZENDA	411.435,56	82.287,11	10.208,54	38.118,12	130.613,77	0,00	0,00	0,00	0,00	130.613,77	130.613,77	006.00000326.4	006.00000400.8
SECRETARIA MUNICIPAL DE INFRAESTRUTURA	242.569,65	48.513,93	6.018,64	21.101,67	75.634,24	0,00	0,00	0,00	0,00	75.634,24	75.634,24	006.00000326.4	006.00000400.0
SECRETARIA MUNICIPAL DA J. E DO ESPORTE E LAZER	177.614,61	35.522,92	4.406,97	15.419,21	55.349,10	0,00	0,00	0,00	0,00	55.349,10	55.349,10	006.00000326.4	006.00000400.6
SECRETARIA MUNICIPAL DA SAÚDE	4.891.304,98	978.261,00	121.363,06	456.261,02	1.555.885,08	1.532,22	33.424,15	1.378,10	36.334,47	1.519.550,61	1.519.550,61	006.00000326.4	006.00000400.1
SECRETARIA MUNICIPAL DE GOVERNO	381.909,03	76.381,81	9.475,93	35.715,39	121.573,13	0,00	0,00	0,00	0,00	121.573,13	121.573,13	006.00000326.4	006.00000400.2
SECRETARIA MUN. DESENVOL. ECONÔMICO E INOVAÇÃO	86.478,07	17.295,61	2.145,69	7.152,62	26.593,92	0,00	0,00	0,00	0,00	26.593,92	26.593,92	006.00000326.4	006.00000400.2
SECRETARIA MUNICIPAL DO MEIO AMBIENTE	235.575,88	47.115,18	5.845,11	20.216,93	73.177,22	0,00	0,00	0,00	0,00	73.177,22	73.177,22	006.00000326.4	006.00000400.4
SECRETARIA MUN. DE PLANEJ., ORÇAMENTO E GESTÃO	806.925,68	161.385,14	20.021,44	75.055,55	256.462,13	65,00	0,00	0,00	65,00	256.397,13	256.397,13	006.00000326.4	006.00000400.6
SECRETARIA MUNICIPAL DO TURISMO	284.414,05	56.882,81	7.056,88	25.966,31	89.906,00	65,00	0,00	0,00	65,00	89.841,00	89.841,00	006.00000326.4	006.00000400.0
GABINETE DO VICE	35.403,30	7.080,66	878,43	3.742,36	11.701,45	0,00	0,00	0,00	0,00	11.701,45	11.701,45	006.00000326.4	006.00000400.2
TOTAL	14.953.482,76	2.990.696,57	371.025,82	1.403.931,60	4.765.653,99	2.767,22	44.509,38	1.378,10	48.654,70	4.716.999,29	4.716.999,29	DATA DEBITO	20/11/25
FONTE: SEPLOG / SEMFAZ / COGEOF EMISSÃO 29/01/24 16h05		Direta		422.690,42	1.403.931,60	OBS: Nas Obrigações Patronais, deverá ser feita as deduções do Salário Família, Salário Maternidade e Rest. INSS, ou seja o pedido de repasse deve ser feito pelo valor liquido							
		Diretas Vinculadas		981.241,18									

Assinado por: [Assinatura] / Para verificar a validade das assinaturas: <http://aracaju.sefaz.sp.gov.br> e informe o código 4BAB-867B-602B-30D4





ESTADO DE SERGIPE
PREFEITURA MUNICIPAL DE ARACAJU

Secretaria Municipal da Fazenda

CONTROLE APURAÇÃO BASE DO RELATÓRIO DA SEPLOG E-SOCIAL

DESCRIÇÃO	INSS : CP - SEGURADO	INSS : CP -PATRONAL	INSS : CP -PATRONAL - GILRAT	TOTAL INSS FOLHA	%
RETIDO FUNDEB	447.056,04	884.392,32	110.904,62	1.442.352,98	30,92%
RETIDO MDE	77.924,12	170.934,97	21.214,26	270.073,35	5,83%
RETIDO SAUDE	456.261,02	941.926,53	121.363,06	1.519.550,61	32,26%
RETIDO TESOIRO	422.690,42	937.707,39	117.543,88	1.477.941,69	31,88%
TOTAL	1.403.931,60	2.934.961,21	371.025,82	4.709.918,63	100,00%

CONTROLE EMISSÃO DE DARF – FOLHA DE PAGAMENTO

DESCRIÇÃO	INSS : CP - SEGURADO	INSS : CP -PATRONAL	INSS : CP -PATRONAL - GILRAT	TOTAL INSS FOLHA	%
RETIDO FUNDEB	0,00	0,00	0,00	0,00	#DIV/0%
RETIDO MDE	0,00	0,00	0,00	0,00	#DIV/0%
RETIDO SAUDE	0,00	0,00	0,00	0,00	#DIV/0%
RETIDO TESOIRO	0,00	0,00	0,00	0,00	#DIV/0%
TOTAL	0,00	0,00	0,00	0,00	#DIV/0%

RESULTADO ENCONTRADO ENTRE CONTROLE BASE DE APURAÇÃO MENOS CONTROLE EMISSÃO DE DARF- FOLHA DE PAGAMENTO

DESCRIÇÃO	INSS : CP - SEGURADO	INSS : CP -PATRONAL	INSS : CP -PATRONAL - GILRAT	TOTAL INSS FOLHA	%
RETIDO FUNDEB	447.056,04	884.392,32	110.904,62	1.442.352,98	30,92%
RETIDO MDE	77.924,12	170.934,97	21.214,26	270.073,35	5,83%
RETIDO SAUDE	456.261,02	941.926,53	121.363,06	1.519.550,61	32,26%
RETIDO TESOIRO	422.690,42	937.707,39	117.543,88	1.477.941,69	31,88%
TOTAL	1.403.931,60	2.934.961,21	371.025,82	4.709.918,63	100,00%

OBSERVAÇÕES:

Informe o código 4BAB-867B-602B-30D4
Verificação/4BAB-867B-602B-30D4
ROCHA
Assinado por 1 pessoa
Para verificar a validade



13.28.780/0001-00

Gestão de Recursos Humanos
Secretaria Municipal do Planejamento, Orçamento e Gestão
Base de Cálculo INSS -01/01/2025 - Mensal

13:14:33

1

26/01/2025

Ccusto	Base Adm Direta	Base Calc CT	Base Calc Emp CT	Valor Emp (20%)	GIRat (2,4812%)	INSS Retido	Sal. Família (106,156)	Maternidade	Rest. INSS
Controladoria Geral do Município	R\$ 174.772,27	R\$ 0,00	R\$ 174.772,27	R\$ 34.954,45	R\$ 4.336,45	R\$ 15.016,61	R\$ 0,00	R\$ 0,00	R\$ 0,00
Gabinete do Prefeito	R\$ 75.876,04	R\$ 0,00	R\$ 75.876,04	R\$ 15.175,21	R\$ 1.882,64	R\$ 5.014,05	R\$ 0,00	R\$ 0,00	R\$ 0,00
Guarda Municipal de Aracaju	R\$ 27.241,39	R\$ 0,00	R\$ 27.241,39	R\$ 5.448,28	R\$ 675,91	R\$ 2.260,16	R\$ 65,00	R\$ 0,00	R\$ 0,00
Procuradoria Geral do Município	R\$ 266.726,68	R\$ 0,00	R\$ 266.726,68	R\$ 53.345,34	R\$ 6.618,02	R\$ 23.842,96	R\$ 0,00	R\$ 0,00	R\$ 0,00
Secretaria Municipal da Articulação Política e Relações	R\$ 83.196,81	R\$ 0,00	R\$ 83.196,81	R\$ 16.639,36	R\$ 2.064,28	R\$ 7.357,89	R\$ 0,00	R\$ 0,00	R\$ 0,00
Secretaria Municipal da Comunicação Social	R\$ 220.381,73	R\$ 0,00	R\$ 220.381,73	R\$ 44.076,35	R\$ 5.468,11	R\$ 19.612,40	R\$ 0,00	R\$ 0,00	R\$ 0,00
Secretaria Municipal da Defesa Social e da Cidadania	R\$ 273.100,56	R\$ 0,00	R\$ 273.100,56	R\$ 54.620,11	R\$ 6.776,17	R\$ 24.792,62	R\$ 0,00	R\$ 0,00	R\$ 0,00
Secretaria Municipal da Educação - Básica FUNDEB	R\$ 271.485,72	R\$ 4.198.312,02	R\$ 4.469.797,74	R\$ 893.959,55	R\$ 110.904,62	R\$ 447.056,04	R\$ 0,00	R\$ 9.567,23	R\$ 0,00
Secretaria Municipal da Educação - MDE	R\$ 854.999,84	R\$ 0,00	R\$ 854.999,84	R\$ 170.999,97	R\$ 21.214,26	R\$ 77.924,12	R\$ 65,00	R\$ 0,00	R\$ 0,00
Secretaria Municipal da Família e da Assistência Social	R\$ 897.786,00	R\$ 55.972,89	R\$ 953.758,89	R\$ 190.751,78	R\$ 23.664,67	R\$ 82.305,57	R\$ 975,00	R\$ 1.518,00	R\$ 0,00
Secretaria Municipal da Fazenda	R\$ 411.435,56	R\$ 0,00	R\$ 411.435,56	R\$ 82.287,11	R\$ 10.208,54	R\$ 38.118,12	R\$ 0,00	R\$ 0,00	R\$ 0,00
Secretaria Municipal da Infraestrutura	R\$ 242.569,65	R\$ 0,00	R\$ 242.569,65	R\$ 48.513,93	R\$ 6.018,64	R\$ 21.101,67	R\$ 0,00	R\$ 0,00	R\$ 0,00
Secretaria Municipal da Juventude e do Esporte	R\$ 177.614,61	R\$ 0,00	R\$ 177.614,61	R\$ 35.522,92	R\$ 4.406,97	R\$ 15.419,21	R\$ 0,00	R\$ 0,00	R\$ 0,00
Secretaria Municipal da Saúde	R\$ 1.419.677,70	R\$ 3.471.627,28	R\$ 4.891.304,98	R\$ 978.261,00	R\$ 121.363,06	R\$ 456.261,02	R\$ 1.532,22	R\$ 33.424,15	R\$ 1.378,10
Secretaria Municipal de Governo	R\$ 381.909,03	R\$ 0,00	R\$ 381.909,03	R\$ 76.381,81	R\$ 9.475,93	R\$ 35.715,39	R\$ 0,00	R\$ 0,00	R\$ 0,00
Secretaria Municipal do Desenvolvimento Econômico e	R\$ 86.478,07	R\$ 0,00	R\$ 86.478,07	R\$ 17.295,61	R\$ 2.145,69	R\$ 7.152,62	R\$ 0,00	R\$ 0,00	R\$ 0,00
Secretaria Municipal do Meio Ambiente	R\$ 235.575,88	R\$ 0,00	R\$ 235.575,88	R\$ 47.115,18	R\$ 5.845,11	R\$ 20.216,93	R\$ 0,00	R\$ 0,00	R\$ 0,00
Secretaria Municipal do Planejamento Orçamento e	R\$ 806.925,68	R\$ 0,00	R\$ 806.925,68	R\$ 161.385,14	R\$ 20.021,44	R\$ 75.055,55	R\$ 65,00	R\$ 0,00	R\$ 0,00
Secretaria Municipal do Turismo	R\$ 284.414,05	R\$ 0,00	R\$ 284.414,05	R\$ 56.882,81	R\$ 7.056,88	R\$ 25.966,31	R\$ 65,00	R\$ 0,00	R\$ 0,00
Vice-Prefeitura Municipal de Aracaju	R\$ 35.403,30	R\$ 0,00	R\$ 35.403,30	R\$ 7.080,66	R\$ 878,43	R\$ 3.742,36	R\$ 0,00	R\$ 0,00	R\$ 0,00
Total Diretas	R\$ 4.681.407,31	R\$ 55.972,89	R\$ 4.737.380,20	R\$ 947.476,04	R\$ 117.543,88	R\$ 422.690,42	R\$ 1.170,00	R\$ 1.518,00	R\$ 0,00
Total Diretas Vinculadas	R\$ 2.546.163,26	R\$ 7.669.939,30	R\$ 10.216.102,56	R\$ 2.043.220,51	R\$ 253.481,94	R\$ 981.241,18	R\$ 1.597,22	R\$ 42.991,38	R\$ 1.378,10
Total	R\$ 7.227.570,57	R\$ 7.725.912,19	R\$ 14.953.482,76	R\$ 2.990.696,55	R\$ 371.025,81	R\$ 1.403.931,60	R\$ 2.767,22	R\$ 44.509,38	R\$ 1.378,10



RELAÇÃO DE LICENÇAS - Período de 01 Janeiro 2025

Matrícula	Servidor	Período	Ocorrências	Vínculo	Ccusto	Valor
423834	AIANE NUNES ALCANTARA	17/01/2025 à 15/07/2025	180 dias - CID:Z34 NOMEACAO DEC.16/01/2025	Cargo em Comissao	Secretaria Municipal da Família e da Assistência Social	R\$ 1518.00
435115	ALINE VANESSA SANTOS LIMA	16/10/2024 à 13/04/2025	180 dias - CID:O60	Cargo em Comissao	Secretaria Municipal da Saúde	R\$ 4508.36
435598	ANNE GRAZIELLY COSTA SANTOS	18/12/2024 à 15/06/2025	180 dias - CID:O60	P. Serviço/ ContTemporario	Secretaria Municipal da Saúde	R\$ 2857.26
435645	DAYANE DOS SANTOS SILVA	04/12/2024 à 01/06/2025	180 dias - CID:Z34	P. Serviço/ ContTemporario	Secretaria Municipal da Saúde	R\$ 3100.43
435405	GISLAINE ALVES DOS SANTOS	11/01/2025 à 09/07/2025	180 dias - CID:Z34	P. Serviço/ ContTemporario	Secretaria Municipal da Educação - Básica FUNDEB	R\$ 6378.15
436726	JULIA RAQUEL SIQUEIRA FERRO	01/11/2024 à 24/04/2025	175 dias - CID:O82	P. Serviço/ ContTemporario	Secretaria Municipal da Saúde	R\$ 1504.53
436272	JULIANA SANTANA DE OLIVEIRA	04/11/2024 à 02/05/2025	180 dias - CID:O82	P. Serviço/ ContTemporario	Secretaria Municipal da Saúde	R\$ 3308.85
437990	LAISA DIAS SANTOS	11/11/2024 à 09/05/2025	180 dias - CID:Z54.0	P. Serviço/ ContTemporario	Secretaria Municipal da Educação - Básica FUNDEB	R\$ 3189.08
438884	MARCIA SANTOS DE OLIVEIRA	07/01/2025 à 05/07/2025	180 dias - CID:O83.9	P. Serviço/ ContTemporario	Secretaria Municipal da Saúde	R\$ 3305.13
436247	MARIA ADEMILDA DA CONCEICAO SILVA	10/10/2024 à 07/04/2025	180 dias - CID:Z34	P. Serviço/ ContTemporario	Secretaria Municipal da Saúde	R\$ 5173.29
750519	MARIA ALICE MENEZES FREITAS	10/11/2024 à 08/05/2025	180 dias - CID:O60	Cargo em Comissao	Fundat - Fundação Municipal de Formação para o Trabalho	R\$ 1518.00
425615	MARIANA ARAUJO CABRAL DE ALMEIDA	16/10/2024 à 13/04/2025	180 dias - CID:Z34	Cargo em Comissao	Secretaria Municipal da Saúde	R\$ 4508.37
437185	MAYARA MOURA SANTOS	05/01/2025 à 03/07/2025	180 dias - CID:O60	P. Serviço/ ContTemporario	Secretaria Municipal da Saúde	R\$ 5157.93



13.28.780/0001-00

Gestão de Recursos Humanos
Secretaria Municipal do Planejamento, Orçamento e Gestão
Pagamento do INSS -01/01/2025

13:09:57

1

26/01/2025

INSS Geral	
Empregado	R\$ 1.403.931,60
Empregador	R\$ 3.361.722,37
Maternidade/Sal.Familia	R\$ 47.276,60
Restituição de INSS	R\$ 1.378,10
Total	R\$ 4.716.999,27

Saúde	
Empregado	R\$ 456.261,02
Empregador	R\$ 1.099.624,06
Total	R\$ 1.555.885,08

Educação	
Empregado	R\$ 77.924,12
Empregador	R\$ 192.214,22
Total	R\$ 270.138,34

Educação Básica	
Empregado	R\$ 447.056,04
Empregador	R\$ 1.004.864,17
Total	R\$ 1.451.920,21

Demais Secretarias - ADM	
Empregado	R\$ 422.690,42
Empregador	R\$ 1.017.743,32
Total	R\$ 1.439.055,64



BASE DE CÁLCULO INSS MENSAL ADM. INDIRETA - COMPETÊNCIA JANEIRO 2025
FONTE: SEPLG

CUSTO	BASE DE CALCULO	CONTRIBUIÇÕES				VALORES A DEDUZIR				TOTAL RECOLHER	VALOR DO REPASSE NO SISTEMA CONTABILIS	CONTA MOVIMENTO	
		VALOR EMPREGADO 20%	GILRAT 2,4812	INSS RETIDO	TOTAL	Sal. Família	Sal. Maternidade	Rest. INSS	TOTAL			DÉBITO C/C	
		EMPRESA + CLT	(A)	(B)	(C)	(D) = (A+B+C)	(E)	(F)	(G)				
AJUPREV- ARACAJU PREVIDENCIA	49.129,73	9.825,95	1.219,01	3.853,48	14.898,44	0,00	0,00	0,00	0,00	14.898,44	14.898,44	006.00000326.4	
EMSURB -EMPRESA MUNICIPAL DE SERVIÇOS URBANOS	1.741.314,08	348.262,82	43.205,48	145.524,80	536.993,10	0,00	195,00	0,00	195,00	536.798,10	536.798,10	006.00000326.4	
FUNCAJU - FUNDAÇÃO CULTURAL CIDADE DE ARACAJU	189.087,39	37.817,48	4.691,64	16.113,49	58.622,61	65,00	0,00	0,00	65,00	58.557,61	58.557,61	006.00000326.4	
FUNDAT - FUNDAÇÃO MUN. FORMAÇÃO TRABALHO	267.128,91	53.425,78	6.628,00	22.108,40	82.162,18	0,00	195,00	1.518,00	1.713,00	80.449,18	80.449,18	006.00000326.4	
SMTT - ADMINISTRATIVO	134.455,32	26.891,06	3.336,11	11.049,47	41.276,64	0,00	0,00	0,00	0,00	41.276,64	41.276,64	006.00000326.4	
SMTT DPS/DTP/DT - OPERACIONAL	86.121,83	17.224,37	2.136,85	7.840,00	27.201,22	0,00	0,00	0,00	0,00	27.201,22	27.201,22	006.00000326.4	
SEMFAS - CONSELHO TUTELARES	121.866,67	24.373,33	3.023,76	13.405,33	40.802,42	0,00	0,00	0,00	0,00	40.802,42	40.802,42	006.00000326.4	
CONSÓRCIO DE TRANSPORTE INTERMUNICIPAL CTM	0,00	0,00	0,00	0,00	0,00	0,00	0,00	0,00	0,00	0,00	0,00	006.00000326.4	
TOTAL	2.589.103,93	517.820,79	64.240,85	219.894,97	801.956,61	65,00	390,00	1.518,00	1.973,00	799.983,61	799.983,61	DATA DEBITO	20/11

FONTE: SEPLG / SEMFAZ / COGEOF EMISSÃO 29/01/25 16h05

OBS: Nas Obrigações Patronais, deverá ser feita as deduções do Salário Família ,Salário Maternidade e Rest. INSS´ , ou seja o pedido de repasse deve ser feito pelo valor líquido

Assinado por 1 pessoa: ANTONIO SILVA ROCHA
Para verificar a validade das assinaturas, acesse https://aracaju.1doc.com.br/verificacao/4BAB-867B-602B-30D4 e informe o código 4BAB-867B-602B-30D4





13.28.780/0001-00

Gestão de Recursos Humanos
Secretaria Municipal do Planejamento, Orçamento e Gestão

Base de Cálculo INSS -01/01/2025 - Mensal

10:08:55

1

27/01/2025

Ccusto	Base Adm	Base Calc CT	Base Calc Emp CT	Valor Emp	GIRat (2,4812%)	INSS Retido	Sal. Família (105,156)	Maternidade	Rest. INSS
Ajuprev - Aracaju Previdencia	R\$ 49.129,73	R\$ 0,00	R\$ 49.129,73	R\$ 9.825,95	R\$ 1.219,01	R\$ 3.853,48	R\$ 0,00	R\$ 0,00	R\$ 0,00
Total Diretas	R\$ 49.129,73	R\$ 0,00	R\$ 49.129,73	R\$ 9.825,95	R\$ 1.219,01	R\$ 3.853,48	R\$ 0,00	R\$ 0,00	R\$ 0,00
Total Diretas Vinculadas	R\$ 0,00	R\$ 0,00	R\$ 0,00	R\$ 0,00	R\$ 0,00	R\$ 0,00	R\$ 0,00	R\$ 0,00	R\$ 0,00
Total	R\$ 49.129,73	R\$ 0,00	R\$ 49.129,73	R\$ 9.825,95	R\$ 1.219,01	R\$ 3.853,48	R\$ 0,00	R\$ 0,00	R\$ 0,00



13.28.780/0001-00

Gestão de Recursos Humanos
Secretaria Municipal do Planejamento, Orçamento e Gestão

Base de Cálculo INSS -01/01/2025 - Mensal

10:10:20

1

27/01/2025

Ccusto	Base Adm	Base Calc CT	Base Calc Emp CT	Valor Emp	GIRat (2,4812%)	INSS Retido	Sal. Família (105,156)	Maternidade	Rest. INSS
Empresa Municipal de Serviços Urbanos -	R\$ 1.741.314,08	R\$ 0,00	R\$ 1.741.314,08	R\$ 348.262,82	R\$ 43.205,48	R\$ 145.524,80	R\$ 195,00	R\$ 0,00	R\$ 0,00
Total Diretas	R\$ 1.741.314,08	R\$ 0,00	R\$ 1.741.314,08	R\$ 348.262,82	R\$ 43.205,48	R\$ 145.524,80	R\$ 195,00	R\$ 0,00	R\$ 0,00
Total Diretas Vinculadas	R\$ 0,00	R\$ 0,00	R\$ 0,00	R\$ 0,00	R\$ 0,00	R\$ 0,00	R\$ 0,00	R\$ 0,00	R\$ 0,00
Total	R\$ 1.741.314,08	R\$ 0,00	R\$ 1.741.314,08	R\$ 348.262,82	R\$ 43.205,48	R\$ 145.524,80	R\$ 195,00	R\$ 0,00	R\$ 0,00



13.28.780/0001-00

Gestão de Recursos Humanos
Secretaria Municipal do Planejamento, Orçamento e Gestão

Base de Cálculo INSS -01/01/2025 - Mensal

10:10:38

1

27/01/2025

Ccusto	Base Adm	Base Calc CT	Base Calc Emp CT	Valor Emp	GIRat (2,4812%)	INSS Retido	Sal. Família (105,156)	Maternidade	Rest. INSS
Funcaju - Fundação Cultural Cidade de Aracaju	R\$ 189.087,39	R\$ 0,00	R\$ 189.087,39	R\$ 37.817,48	R\$ 4.691,64	R\$ 16.113,49	R\$ 65,00	R\$ 0,00	R\$ 0,00
Total Diretas	R\$ 189.087,39	R\$ 0,00	R\$ 189.087,39	R\$ 37.817,48	R\$ 4.691,64	R\$ 16.113,49	R\$ 65,00	R\$ 0,00	R\$ 0,00
Total Diretas Vinculadas	R\$ 0,00	R\$ 0,00	R\$ 0,00	R\$ 0,00	R\$ 0,00	R\$ 0,00	R\$ 0,00	R\$ 0,00	R\$ 0,00
Total	R\$ 189.087,39	R\$ 0,00	R\$ 189.087,39	R\$ 37.817,48	R\$ 4.691,64	R\$ 16.113,49	R\$ 65,00	R\$ 0,00	R\$ 0,00



13.28.780/0001-00

Gestão de Recursos Humanos
Secretaria Municipal do Planejamento, Orçamento e Gestão
Base de Cálculo INSS -01/01/2025 - Mensal

10:10:57

1

27/01/2025

Ccusto	Base Adm	Base Calc CT	Base Calc Emp CT	Valor Emp	GIRat (2,4812%)	INSS Retido	Sal. Família (105,156)	Maternidade	Rest. INSS
Fundat - Fundação Municipal de Formação para	R\$ 267.128,91	R\$ 0,00	R\$ 267.128,91	R\$ 53.425,78	R\$ 6.628,00	R\$ 22.108,40	R\$ 195,00	R\$ 1.518,00	R\$ 0,00
Total Diretas	R\$ 267.128,91	R\$ 0,00	R\$ 267.128,91	R\$ 53.425,78	R\$ 6.628,00	R\$ 22.108,40	R\$ 195,00	R\$ 1.518,00	R\$ 0,00
Total Diretas Vinculadas	R\$ 0,00	R\$ 0,00	R\$ 0,00	R\$ 0,00	R\$ 0,00	R\$ 0,00	R\$ 0,00	R\$ 0,00	R\$ 0,00
Total	R\$ 267.128,91	R\$ 0,00	R\$ 267.128,91	R\$ 53.425,78	R\$ 6.628,00	R\$ 22.108,40	R\$ 195,00	R\$ 1.518,00	R\$ 0,00



13.28.780/0001-00

Gestão de Recursos Humanos
Secretaria Municipal do Planejamento, Orçamento e Gestão
Base de Cálculo INSS -01/01/2025 - Mensal

10:12:25

1

27/01/2025

Ccusto	Base Adm	Base Calc CT	Base Calc Emp CT	Valor Emp	GIRat (2,4812%)	INSS Retido	Sal. Família (105,156)	Maternidade	Rest. INSS
SMTT- Administrativo	R\$ 134.455,32	R\$ 0,00	R\$ 134.455,32	R\$ 26.891,06	R\$ 3.336,11	R\$ 11.049,47	R\$ 0,00	R\$ 0,00	R\$ 0,00
SMTT- DPS/DTP/DT- Operacional	R\$ 86.121,83	R\$ 0,00	R\$ 86.121,83	R\$ 17.224,37	R\$ 2.136,85	R\$ 7.840,33	R\$ 0,00	R\$ 0,00	R\$ 0,00
Total Diretas	R\$ 220.577,15	R\$ 0,00	R\$ 220.577,15	R\$ 44.115,43	R\$ 5.472,96	R\$ 18.889,80	R\$ 0,00	R\$ 0,00	R\$ 0,00
Total Diretas Vinculadas	R\$ 0,00	R\$ 0,00	R\$ 0,00	R\$ 0,00	R\$ 0,00	R\$ 0,00	R\$ 0,00	R\$ 0,00	R\$ 0,00
Total	R\$ 220.577,15	R\$ 0,00	R\$ 220.577,15	R\$ 44.115,43	R\$ 5.472,96	R\$ 18.889,80	R\$ 0,00	R\$ 0,00	R\$ 0,00



13.28.780/0001-00

Gestão de Recursos Humanos
Secretaria Municipal do Planejamento, Orçamento e Gestão
Base de Cálculo INSS -01/01/2025 - Mensal

10:09:31

1

27/01/2025

Ccusto	Base Adm	Base Calc CT	Base Calc Emp CT	Valor Emp	GIRat (2,4812%)	INSS Retido	Sal. Família (105,156)	Maternidade	Rest. INSS
Secretaria Municipal da Família e da Assist.	R\$ 121.866,67	R\$ 0,00	R\$ 121.866,67	R\$ 24.373,33	R\$ 3.023,76	R\$ 13.405,33	R\$ 0,00	R\$ 0,00	R\$ 0,00
Total Diretas	R\$ 121.866,67	R\$ 0,00	R\$ 121.866,67	R\$ 24.373,33	R\$ 3.023,76	R\$ 13.405,33	R\$ 0,00	R\$ 0,00	R\$ 0,00
Total Diretas Vinculadas	R\$ 0,00	R\$ 0,00	R\$ 0,00	R\$ 0,00	R\$ 0,00	R\$ 0,00	R\$ 0,00	R\$ 0,00	R\$ 0,00
Total	R\$ 121.866,67	R\$ 0,00	R\$ 121.866,67	R\$ 24.373,33	R\$ 3.023,76	R\$ 13.405,33	R\$ 0,00	R\$ 0,00	R\$ 0,00



ESTADO DE SERGIPE

PREFEITURA MUNICIPAL DE ARACAJU

Secretaria Municipal da Fazenda**DEMONSTRATIVO PREVIDENCIA COMPLEMENTAR - JANEIRO/2025****PREVIDENCIA COMPLEMENTAR LEI Nº 5.486/2022****DEMONSTRATIVO BBPREV - CONTRIBUIÇÃO PREVIDENCIÁRIA COMPLEMENTAR - JANEIRO/2025**

ÓRGÃO	Qtd. Serv. (1)	Consignada Verba 740 (R\$) (2)	Patronal Verba 918 (R\$) (3)	Total 2+3 (4)
1 - Prefeitura Municipal de Aracaju				
6 - Secretaria Municipal da Fazenda	6	3.363,39	3.363,39	6.726,78
TOTAL	6	3.363,39	3.363,39	6.726,78

RELATÓRIO BBPREV - CONTRIBUIÇÃO PREVIDENCIÁRIA COMPLEMENTAR - DEZEMBRO/2024

NOME	MAT	REFERENCIA	Consignada VALOR (740)	Patronal VALOR (918)	TOTAL
LUCAS SIMON FULBER	436495	01/01/2025	713,49	713,49	1.426,98
ISABELA DE GOUVEA SCHETINE	436496	01/01/2025	713,49	713,49	1.426,98
FERNADNO EMILIO D RIOS DE SEIXAS	438982	01/01/2025	407,64	407,64	815,28
CHRISTIAN NEVES BARRETO LINS	436620	01/01/2025	713,49	713,49	1.426,98
PAULO HERINQUE ASSIS SAMPAIO	438823	01/01/2025	407,64	407,64	815,28
ARTUR DE MELO CARDOSO	438645	01/01/2025	407,64	407,64	815,28
TOTAL			3.363,39	3.363,39	6.726,78

FONTE: SEPLOG

EMISSÃO:29/01/2025 16H01



ESTADO DE SERGIPE
PREFEITURA MUNICIPAL DE ARACAJU
Secretaria Municipal da Fazenda

DEMONSTRATIVO DO IPESAÚDE POR SECRETARIA RELATIVO AO MÊS DE JANEIRO/2025

FONTE: SEPLOG

	IPESaúde - SE Dependentes	IPESaúde - SE Titular	IPESaúde Dependente- Desc. Anterior	IPESaúde Dependente- REQUISITADO	IPESaúde Titular - Desc. Anterior	Patronal - IPESALUDE	Total
Ajuprev - Aracaju Previdencia	0,00	447,02	0,00	0,00	0,00	301,70	748,72
Ajuprev - Inativos Concursados - Diversos	167,95	265,18	0,00	0,00	0,00	265,18	698,31
Ajuprev - Inativos Concursados - Magistério	729,57	2.069,87	0,00	0,00	0,00	2.069,87	4.869,31
Ajuprev - Inativos Concursados - Saúde	7.448,47	13.494,30	0,00	0,00	0,00	13.319,99	34.262,76
Ajuprev - Inativos Câmara - Funcionários	15.378,33	33.089,63	141,17	0,00	344,00	33.089,63	82.042,76
Ajuprev - Pensão Falecimento Conc - Diversos	344,92	308,87	0,00	0,00	0,00	308,87	962,66
Ajuprev - Pensão Falecimento Conc - Magistério	267,54	224,15	0,00	0,00	0,00	224,15	715,84
Ajuprev - Pensão Falecimento Conc - Saúde	1.010,07	1.457,17	0,00	0,00	0,00	1.457,17	3.924,41
Ajuprev - Pensões por Falecimento Câmara	691,94	1.372,45	0,00	0,00	0,00	1.372,45	3.436,84
Ajuprev - Pensões por Falecimento Câmara - Vereadores	0,00	291,39	0,00	0,00	0,00	291,39	582,78
Controladoria Geral do Município	473,74	935,53	0,00	0,00	0,00	0,00	1.409,27
Empresa Municipal de Serviços Urbanos - Pessoal a Disp.	5.600,60	10.172,77	0,00	0,00	0,00	10.172,77	25.946,14
Empresa Municipal de Serviços Urbanos - EMSURB	9.413,45	24.847,25	0,00	0,00	0,00	14.570,52	48.831,22
Empresa Municipal de Urbanização - Pessoal a Disp.	7.105,49	7.380,62	0,00	0,00	0,00	7.380,62	21.866,73
Funcaju - Fundação Cultural Cidade de Aracaju	1.105,62	3.945,31	0,00	0,00	0,00	894,44	5.945,37
Fundat - Fundação Municipal de Formação para o Trabalho	212,38	1.187,91	0,00	0,00	0,00	0,00	1.400,29



ESTADO DE SERGIPE
PREFEITURA MUNICIPAL DE ARACAJU
Secretaria Municipal da Fazenda

DEMONSTRATIVO DO IPESAÚDE POR SECRETARIA RELATIVO AO MÊS DE JANEIRO/2025

FONTES: SEPLOG

	IPESAÚDE - SE Dependentes	IPESAÚDE - SE Titular	IPESAÚDE Dependente- Desc. Anterior	IPESAÚDE Dependente- REQUISITADO	IPESAÚDE Titular - Desc. Anterior	Patronal - IPESALIDE	Total
Fundação Municipal de Formação para o Trabalho - Pessoal a Disp.	289,34	976,22	0,00	0,00	0,00	976,22	2.241,78
Gabinete do Prefeito	434,66	467,06	0,00	0,00	0,00	132,51	1.034,23
Guarda Municipal de Aracaju	75.983,42	72.242,76	0,00	0,00	0,00	71.659,98	219.886,16
PMA/Ajuprev-Inativos-Diversos	159.126,74	265.105,22	0,00	0,00	0,00	263.989,07	688.221,03
PMA/Ajuprev-Inativos-Magistério	63.049,42	147.822,27	0,00	0,00	0,00	147.822,27	358.693,96
PMA/Ajuprev-Inativos-Saúde	11.929,46	28.501,93	0,00	0,00	0,00	28.501,93	68.933,32
PMA/Ajuprev-Inativos-Smitt	3.810,20	4.947,30	0,00	0,00	0,00	4.947,30	13.704,80
PMA/Ajuprev-Pensão por Falecimento-Diversos	8.636,67	33.985,76	0,00	0,00	0,00	33.985,76	76.608,19
PMA/Ajuprev-Pensão por Falecimento-Magistério	2.128,00	5.336,52	96,88	0,00	194,26	5.336,52	13.092,18
PMA/Ajuprev-Pensão por Falecimento-SMTT	582,78	320,13	0,00	0,00	0,00	320,13	1.223,04
PMA/Ajuprev-Pensão por Falecimento-Saúde	440,74	2.603,03	0,00	0,00	0,00	2.603,03	5.646,80
Procuradoria Geral do Município	653,17	4.592,50	0,00	0,00	0,00	1.851,66	7.097,33
SMTT- Administrativo	1.123,42	3.245,63	0,00	0,00	0,00	1.567,81	5.936,86
SMTT- DPS/DTP/DT- Operacional	37.360,82	37.386,02	0,00	0,00	0,00	36.541,88	111.286,72
Secretaria Municipal da Articulação Política e Relações Institucionais	106,19	178,82	0,00	0,00	0,00	0,00	285,01
Secretaria Municipal da Comunicação Social	476,23	515,59	0,00	0,00	0,00	515,59	1.507,41
Secretaria Municipal da Defesa Social e da Cidadania	379,50	777,52	0,00	0,00	0,00	224,15	1.381,17
Secretaria Municipal da Educação - Adm Geral	10.520,34	16.755,24	0,00	0,00	0,00	16.755,24	44.030,82
Secretaria Municipal da Educação - Básica FUNDEB	114.495,42	171.907,57	61,94	0,00	0,00	144.877,64	431.342,57
Secretaria Municipal da Educação - MDE	4.870,91	14.144,33	0,00	0,00	0,00	9.271,45	28.286,69
Secretaria Municipal da Família e da Assist. Social - Conselhos Tutelares	562,96	585,50	0,00	0,00	0,00	0,00	1.148,46



DEMONSTRATIVO DO IPESAÚDE POR SECRETARIA RELATIVO AO MÊS DE JANEIRO/2025

FONTE: SEPLOG

	IPESAúde - SE Dependentes	IPESAúde - SE Titular	IPESAúde Dependente- Desc. Anterior	IPESAúde Dependente- REQUISITADO	IPESAúde Titular - Desc. Anterior	Patronal - IPESAÚDE	Total
Secretaria Municipal da Família e da Assistência Social	33.023,21	44.709,10	0,00	0,00	0,00	38.510,28	116.242,59
Secretaria Municipal da Fazenda	1.942,00	6.212,01	0,00	0,00	0,00	2.651,25	10.805,26
Secretaria Municipal da Infraestrutura	391,20	956,84	0,00	0,00	0,00	0,00	1.348,04
Secretaria Municipal da Juventude e do Esporte	212,38	1.650,08	0,00	0,00	0,00	543,03	2.405,49
Secretaria Municipal da Saúde	200.761,91	253.402,53	0,00	36,08	167,33	231.081,01	685.448,86
Secretaria Municipal da Saúde - Adm Geral	6.476,43	7.270,01	0,00	0,00	0,00	7.270,01	21.016,45
Secretaria Municipal de Governo	3.015,39	2.102,46	116,26	0,00	0,00	2.102,46	7.336,57
Secretaria Municipal do Meio Ambiente	5.511,41	8.380,09	0,00	0,00	0,00	7.878,42	21.769,92
Secretaria Municipal do Planejamento Orçamento e Gestão	3.211,18	5.796,43	0,00	0,00	0,00	4.075,58	13.083,19
Secretaria Municipal do Turismo	106,19	448,29	0,00	0,00	0,00	0,00	554,48
Total	801.561,76	1.244.814,18	416,25	36,08	705,59	1.151.710,93	3.199.244,79



ESTADO DE SERGIPE
PREFEITURA MUNICIPAL DE ARACAJU
Secretaria Municipal da Fazenda

DEMONSTRATIVO DO FINANPREVI, IPREM, FUNPRE-RC E FUNPREV-BA POR SECRETARIA REALTIVO AO MÊS DE JANEIRO/2025
FONTE: SEPLOG

CONTRIBUIÇÃO SERVIDORES - ADM. DIRETA	511 - RPPS/Finanprev	Inst. Prev. Munic./SP- IPREM	FUNPREV-RC	FUNPREV-BA	IPREV-SE	Total
Controladoria Geral do Município	4.107,32	0,00	0,00	0,00	0,00	4.107,32
Procuradoria Geral do Município	1.059,15	0,00	0,00	0,00	0,00	1.059,15
Secretaria Municipal da Defesa Social e da Cidadania	0,00	1.410,14	0,00	0,00	0,00	1.410,14
Secretaria Municipal da Educação - MDE	3.899,94	851,06	303,39	0,00	0,00	5.054,39
Secretaria Municipal da Fazenda	740,81	0,00	0,00	267,29	0,00	1.008,10
Secretaria Municipal da Saúde	2.621,74	0,00	0,00	0,00	517,31	3.139,05
Secretaria Municipal de Governo	207,06	0,00	0,00	0,00	0,00	207,06
TOTAL	12.636,02	2.261,20	303,39	267,29	517,31	15.985,21

CONTRIBUIÇÃO SERVIDORES - ADM. INDIRETA	511 - RPPS/Finanprev	Total
Empresa Municipal de Serviços Urbanos - EMSURB	106,85	106,85
Funcaju - Fundação Cultural Cidade de Aracaju	314,77	314,77
TOTAL	421,62	421,62

TOTAL GERAL SERVIDORES	511 - RPPS/Finanprev	Inst. Prev. Munic./SP- IPREM	FUNPREV-RC	FUNPREV-BA	IPREV-SE	Total
TOTAL	13.057,64	2.261,20	303,39	267,29	517,31	16.406,83



ESTADO DE SERGIPE
PREFEITURA MUNICIPAL DE ARACAJU
Secretaria Municipal da Fazenda

DEMONSTRATIVO DO FINANPREVI, IPREM, FUNPRE-RC E FUNPREV-BA POR SECRETARIA REALTIVO AO MÊS DE JANEIRO/2025
FONTE: SEPLOG

CONTRIBUIÇÃO PATRONAL - ADM. DIRETA	511 - RPPS/Finanprev	Inst. Prev. Munic./SP-IPREM	FUNPREV-RC	FUNPREV-BA	IPREV-SE	Total
Controladoria Geral do Município	8.214,64	0,00	0,00	0,00	0,00	8.214,64
Procuradoria Geral do Município	2.118,30	0,00	0,00	0,00	0,00	2.118,30
Secretaria Municipal da Defesa Social e da	0,00	2.820,28	0,00	0,00	0,00	2.820,28
Secretaria Municipal da Educação - MDE	7.799,88	1.702,12	390,07	0,00	0,00	9.892,07
Secretaria Municipal da Fazenda	1.481,62	0,00	0,00	458,21	0,00	1.939,83
Secretaria Municipal da Saúde	5.243,48	0,00	0,00	0,00	1.034,62	6.278,10
Secretaria Municipal de Governo	414,12	0,00	0,00	0,00	0,00	414,12
TOTAL	25.272,04	4.522,40	390,07	458,21	1.034,62	31.677,34

CONTRIBUIÇÃO PATRONAL - ADM. INDIRETA	511 - RPPS/Finanprev	Total
Empresa Municipal de Serviços Urbanos -	213,70	213,70
Funcaju - Fundação Cultural Cidade de	629,54	629,54
TOTAL	843,24	843,24

TOTAL GERAL PATRONAL	511 - RPPS/Finanprev	Inst. Prev. Munic./SP-IPREM	FUNPREV-RC	FUNPREV-BA	IPREV-SE	Total

EMISSÃO:29/01/2025 16H05



PREFEITURA MUNICIPAL DE ARACAJU
SECRETARIA MUNICIPAL DO PLANEJAMENTO, ORÇAMENTO E GESTÃO
RELAÇÃO DE COSIGINATÁRIOS CONSOLIDADO JANEIRO 2025

Gestão de Recursos Humanos					
Secretaria Municipal do Planejamento, Orçamento e Gestão					13.28.780/0001-00
Relação de Consignatários - 01/01/2025					
Cod.	Conta	Valor	QTD	TOTAL QTD X R\$	Valor a pagar
747	ASIMUSEP-SE – Mensalidade	423,60	6	18,00	405,60
746	ASIMUSEP-SE – Plano Odontologico	83,22	1	3,00	80,22
725	Banco Industrial do Brasil S/A	10.486,62	60	180,00	10.306,62
745	CLIN Plano Odonto digital	686,40	15	45,00	641,40
717	COMPREV Emprestimo	9.647,01	44	132,00	9.515,01
716	COMPREV Previdência	961,91	34	102,00	859,91
550	Contribuição Sbf	23.940,00	1180	3.540,00	20.400,00
582	Contribuição Soc. Assist. C. S.	30,00	3	9,00	21,00
687	Dental Master	284,45	4	12,00	272,45
709	Empréstimo Banco Daycoval S.A.	148.756,21	579	1.737,00	147.019,21
570	Emprestimo Banco do Brasil	498.478,64	437	1.311,00	497.167,64
674	Emprestimo Banco Panamericano	935,44	5	15,00	920,44
732	Emprestimo Banco Safra S/A	17.988,15	74	222,00	17.766,15
661	Emprestimo Banese	1.226.922,10	1664	4.992,00	1.221.930,10
701	Empréstimo Bradesco S.A.	43.737,48	53	159,00	43.578,48
569	Emprestimo Caixa Econômica	3.072.132,46	3596	10.788,00	3.061.344,46
573	Emprestimo Capemisa	19.205,81	82	246,00	18.959,81
737	Emprestimo Comprevfin S/A	797,41	14	42,00	755,41
749	Emprestimo Digio/Bradesco	6.359,36	42	126,00	6.233,36
728	Emprestimo Itau consignado S/A	7.221,16	42	126,00	7.095,16
711	Emprestimo Santander S/A	294.935,72	840	2.520,00	292.415,72
574	Emprestimo SBFP	258.736,80	605	1.815,00	256.921,80
730	Emprestimo SICCOB	1.979,94	4	12,00	1.967,94
731	Emprestimo SICREDI	16.443,20	21	63,00	16.380,20
672	J.A.R. Assistência Odontológica	743,56	10	30,00	713,56
712	Mensalidade Equatorial Previdência	44,20	1	3,00	41,20
668	OdontoPrev	227,00	5	15,00	212,00
677	Oral Santa Helena	12.373,19	153	459,00	11.914,19
544	Peculio Capemisa I	75.760,20	366	1.098,00	74.662,20
726	Prevident Assist. Odontológica Ltda	254,40	4	12,00	242,40
663	Servdonto	18.240,48	230	690,00	17.550,48
591	Sociela - Sociedade	39.434,40	771	2.313,00	37.121,40
700	SONASP - Convênios	12.193,64	27	81,00	12.112,64
699	SONASP - Mensalidade	4.304,00	164	492,00	3.812,00
TOTAL		5.824.748,16	11136	33.408,00	5.791.340,16



ÓRGÃOS	VALOR R\$	TOTAL
GP	13.415,65	13.415,65
GVP	4.093,37	4.093,37
SEGOV	55.143,47	55.143,47
PGM	273.308,86	273.308,86
CGM	13.825,66	13.825,66
SECOM	17.477,50	17.477,50
SEMFAS	174.514,73	174.514,73
SEMFAS TEMPORARIO	0,00	0,00
SEMFAS CONS. TUTELARES	4.290,69	4.290,69
SEMFAZ	423.773,57	423.773,57
SEJESP	12.836,96	12.836,96
SEMA	39.530,37	39.530,37
SETUR	21.989,67	21.989,67
SEMINFRA	24.733,92	24.733,92
EMSURB PESSOAL A DISPOSIÇÃO	13.282,35	13.282,35
EMURB PESSOAL A DISPOSIÇÃO	37.369,74	37.369,74
SEMDEI	6.702,71	6.702,71
SEMAPI	8.403,16	8.403,16
SEMDEC	25.585,28	25.585,28
SEMDEC GMA	283.487,65	283.487,65
SEPMLOG	98.965,25	98.965,25
TOTAL ADM DIRETA	1.552.730,56	1.552.730,56
SEMED MDE	233.458,11	233.458,11
SEMED ADM. GERAL	18.043,94	18.043,94
FUNDEB	1.904.850,91	1.904.850,91
FUNDEB TEMPORARIA	282.844,41	282.844,41
TOTAL FOLHA SEMED	2.439.197,37	2.439.197,37
SMS	1.350.951,60	1.350.951,60
SMS ADM. GERAL	9.469,01	9.469,01
SMS TEMPORÁRIA	194.027,09	194.027,09
TOTAL FOLHA SMS	1.554.447,70	1.554.447,70
FUNCAJU	6.224,88	6.224,88
FUNDAT	10.315,34	10.315,34
FUNDAT PESSOAL A DISPOSIÇÃO	1.711,95	1.711,95
EMURB	193.815,94	193.815,94
EMSURB	36.927,14	36.927,14
SMTT- Administrativo	22.898,59	22.898,59
SMTT Operacional	145.769,99	145.769,99
CTM	0,00	0,00
TOTAL ADM INDIRECTA	417.663,83	417.663,83
AJUPREV - ÓRGÃO	7.354,74	7.354,74
PMA/AJUPREV- INATIVOS-DIVERSOS	710.099,29	710.099,29
PMA/AJUPREV- INATIVOS-MAGISTÉRIO	1.477.723,51	1.477.723,51
PMA/AJUPREV- INATIVOS-SAÚDE	254.172,99	254.172,99
PMA/AJUPREV- INATIVOS-SMTT	11.511,24	11.511,24
PMA/AJUPREV- PENSÃO POR FALECIMENTO - DIVERSOS	53.918,93	53.918,93
PMA/AJUPREV- PENSÃO POR FALECIMENTO - MAGISTÉIRO	34.832,02	34.832,02
PMA/AJUPREV- PENSÃO POR FALECIMENTO - SAÚDE	8.905,92	8.905,92
PMA/AJUPREV- PENSÃO POR FALECIMENTO -SMTT	810,23	810,23
AJUPREV- INATIVOS CÂMARA - FUNCIONARIOS	195.771,37	195.771,37
AJUPREV- INATIVOS CÂMARA - VEREADORES	6.881,31	6.881,31
AJUPREV- PENSÕES POR FALECIMENTO CÂMARA	8.030,41	8.030,41
AJUPREV- PENSÕES POR CÂMARA - VEREADORES	9.653,36	9.653,36
PMA/AJUPREV- INATIVOS-DIVERSOS	584,55	584,55
AJUPREV-INATIVOS CONCURSADOS - MAGISTÉRIO	14.467,37	14.467,37
AJUPREV-INATIVOS CONCURSADOS - SAÚDE	77.999,04	77.999,04
AJUPREV-PENSÃO FALECIMENTO CONCURSADOS DIVERSOS	121,89	121,89
AJUPREV-PENSÃO FALECIMENTO CONCURSADOS- MAGISTÉRIO	793,17	3,60
AJUPREV-PENSÃO FALECIMENTO CONCURSADOS- SAÚDE	2.518,14	2.518,14
TOTAL AJUPREVID	2.876.149,48	2.875.359,91
TOTAL GERAL	8.840.188,94	8.839.399,37



13.28.780/0001-00

Gestão de Recursos Humanos
Secretaria Municipal do Planejamento, Orçamento e Gestão
Vale Transporte -01/01/2025

13:20:34

1

26/01/2025

Ccusto	Secretaria	Valor Descontado	Número de Fichas	Valor Fichas	Patronal
9	Controladoria Geral do Município	R\$ 87,51	120	R\$ 540,00	R\$ 452,49
45	Empresa Municipal de Serviços Urbanos - EMSURB	R\$ 10.133,18	8360	R\$ 37.620,00	R\$ 27.486,82
12	Empresa Municipal de Serviços Urbanos - Pessoal a Disp.	R\$ 4.490,37	3520	R\$ 15.840,00	R\$ 11.349,63
18	Funcaju - Fundação Cultural Cidade de Aracaju	R\$ 1.069,17	920	R\$ 4.140,00	R\$ 3.070,83
17	Fundação Municipal de Formação para o Trabalho - Pessoal a Disp.	R\$ 227,71	120	R\$ 540,00	R\$ 312,29
55	Fundat - Fundação Municipal de Formação para o Trabalho	R\$ 901,45	1520	R\$ 6.840,00	R\$ 5.938,55
4	Procuradoria Geral do Município	R\$ 592,51	800	R\$ 3.600,00	R\$ 3.007,49
23	Secretaria Municipal da Articulação Política e Relações Institucionais	R\$ 14,57	80	R\$ 360,00	R\$ 345,43
10	Secretaria Municipal da Comunicação Social	R\$ 29,63	80	R\$ 360,00	R\$ 330,37
33	Secretaria Municipal da Defesa Social e da Cidadania	R\$ 257,21	240	R\$ 1.080,00	R\$ 822,79
47	Secretaria Municipal da Educação - Adm Geral	R\$ 5.125,95	2440	R\$ 10.980,00	R\$ 5.854,05
22	Secretaria Municipal da Educação - Básica FUNDEB	R\$ 16.235,84	4440	R\$ 19.980,00	R\$ 3.744,16
21	Secretaria Municipal da Educação - MDE	R\$ 1.258,08	2120	R\$ 9.540,00	R\$ 8.281,92
3	Secretaria Municipal da Família e da Assistência Social	R\$ 10.242,90	9360	R\$ 42.120,00	R\$ 31.877,10
6	Secretaria Municipal da Fazenda	R\$ 2.370,02	2880	R\$ 12.960,00	R\$ 10.589,98
34	Secretaria Municipal da Infraestrutura	R\$ 289,38	360	R\$ 1.620,00	R\$ 1.330,62
24	Secretaria Municipal da Juventude e do Esporte	R\$ 210,43	320	R\$ 1.440,00	R\$ 1.229,57
40	Secretaria Municipal da Saúde	R\$ 67.367,36	42280	R\$ 190.260,00	R\$ 122.892,64
46	Secretaria Municipal da Saúde - Adm Geral	R\$ 2.142,00	1320	R\$ 5.940,00	R\$ 3.798,00
2	Secretaria Municipal de Governo	R\$ 638,43	720	R\$ 3.240,00	R\$ 2.601,57
49	Secretaria Municipal do Desenvolvimento Econômico e Inovação	R\$ 57,88	40	R\$ 180,00	R\$ 122,12
36	Secretaria Municipal do Meio Ambiente	R\$ 613,03	480	R\$ 2.160,00	R\$ 1.546,97
11	Secretaria Municipal do Planejamento Orçamento e Gestão	R\$ 1.727,01	2400	R\$ 10.800,00	R\$ 9.072,99
37	Secretaria Municipal do Turismo	R\$ 169,77	240	R\$ 1.080,00	R\$ 910,23
TOTAL		R\$ 126.251,39	85160	R\$ 383.220,00	R\$ 256.968,61

EMISSÃO:29/01/2025 16H05



DEMONSTRATIVO DE PAGAMENTO POR BANCO EMPRÉSTIMOS CONSIGNADOS 2025

MÊS	EMPRÉSTIMO CONSIGNADOS																														TOTAL									
	DTD	CEF	DTD	BB	DTD	CAPEMISA	DTD	SBFP	DTD	BANESE	DTD	PANAMERIC	DTD	BRADESCO	DTD	DAYCOVAL	DTD	SANTANDER	DTD	COMPREV	DTD	ITAU UNIBANCO	DTD	IND.BRASIL	DTD	ITAU UNIBANCO	DTD	SICOOB	DTD	SICREDI		DTD	SAFRA	DTD	COMPREV IN	DTD	BRADESCO FINANC.	DTD		
JANEIRO	3.596	3.072.132,46	437	498.478,64	82	19.205,81	605	258.736,80	1.664	1.226.922,10	5	935,44	53	43.737,48	579	148.756,21	840	294.935,72	44	9.647,01	1	394,30	60	10.486,62	42	7.221,16	4	1.979,94	21	16.443,20	74	17.988,15	14	797,41	42	6.359,36	8.163	5.624.866,19		
FEVEREIRO	0	0,00	0	0,00	0	0,00	0	0,00	0	0,00	0	0,00	0	0,00	0	0,00	0	0,00	0	0,00	0	0,00	0	0,00	0	0,00	0	0,00	0	0,00	0	0,00	0	0,00	0	0,00	0	0,00	0	0,00
MARÇO	0	0,00	0	0,00	0	0,00	0	0,00	0	0,00	0	0,00	0	0,00	0	0,00	0	0,00	0	0,00	0	0,00	0	0,00	0	0,00	0	0,00	0	0,00	0	0,00	0	0,00	0	0,00	0	0,00	0	0,00
ABRIL	0	0,00	0	0,00	0	0,00	0	0,00	0	0,00	0	0,00	0	0,00	0	0,00	0	0,00	0	0,00	0	0,00	0	0,00	0	0,00	0	0,00	0	0,00	0	0,00	0	0,00	0	0,00	0	0,00	0	0,00
MAIO	0	0,00	0	0,00	0	0,00	0	0,00	0	0,00	0	0,00	0	0,00	0	0,00	0	0,00	0	0,00	0	0,00	0	0,00	0	0,00	0	0,00	0	0,00	0	0,00	0	0,00	0	0,00	0	0,00	0	0,00
JUNHO	0	0,00	0	0,00	0	0,00	0	0,00	0	0,00	0	0,00	0	0,00	0	0,00	0	0,00	0	0,00	0	0,00	0	0,00	0	0,00	0	0,00	0	0,00	0	0,00	0	0,00	0	0,00	0	0,00	0	0,00
JULHO	0	0,00	0	0,00	0	0,00	0	0,00	0	0,00	0	0,00	0	0,00	0	0,00	0	0,00	0	0,00	0	0,00	0	0,00	0	0,00	0	0,00	0	0,00	0	0,00	0	0,00	0	0,00	0	0,00	0	0,00
AGOSTO	0	0,00	0	0,00	0	0,00	0	0,00	0	0,00	0	0,00	0	0,00	0	0,00	0	0,00	0	0,00	0	0,00	0	0,00	0	0,00	0	0,00	0	0,00	0	0,00	0	0,00	0	0,00	0	0,00	0	0,00
SETEMBRO	0	0,00	0	0,00	0	0,00	0	0,00	0	0,00	0	0,00	0	0,00	0	0,00	0	0,00	0	0,00	0	0,00	0	0,00	0	0,00	0	0,00	0	0,00	0	0,00	0	0,00	0	0,00	0	0,00	0	0,00
OUTUBRO	0	0,00	0	0,00	0	0,00	0	0,00	0	0,00	0	0,00	0	0,00	0	0,00	0	0,00	0	0,00	0	0,00	0	0,00	0	0,00	0	0,00	0	0,00	0	0,00	0	0,00	0	0,00	0	0,00	0	0,00
NOVEMBRO	0	0,00	0	0,00	0	0,00	0	0,00	0	0,00	0	0,00	0	0,00	0	0,00	0	0,00	0	0,00	0	0,00	0	0,00	0	0,00	0	0,00	0	0,00	0	0,00	0	0,00	0	0,00	0	0,00	0	0,00
DEZEMBRO	0	0,00	0	0,00	0	0,00	0	0,00	0	0,00	0	0,00	0	0,00	0	0,00	0	0,00	0	0,00	0	0,00	0	0,00	0	0,00	0	0,00	0	0,00	0	0,00	0	0,00	0	0,00	0	0,00	0	0,00
TOTAL	300	3.072.132,46	36	498.478,64	7	19.205,81	50	258.736,80	139	1.226.922,10	0	935,44	4	43.737,48	48	148.756,21	70	294.935,72	4	9.647,01	0	394,30	5	10.486,62	4	7.221,16	0	1.979,94	2	16.443,20	6	17.988,15	0	797,41	0	6.359,36	676	5.624.866,19		

FONTE: PMA/SEPLOG/SEMFAZ/CGOEF

EMISSÃO:29/01/2025 16H05

Assinado por 1 pessoa: ANTONIO SILVA ROCHA
Para verificar a validade das assinaturas, acesse <https://aracaju.1doc.com.br/verificacao/4BAB-867B-602B-30D4> e informe o código 4BAB-867B-602B-30D4




 ESTADO DE SERGIPE
PREFEITURA MUNICIPAL DE ARACAJU
 RELATÓRIO RESUMIDO DA EXECUÇÃO ORÇAMENTÁRIA
DEMONSTRATIVO DA DESPESA COM PESSOAL EXECUTIVO
 ORÇAMENTO FISCAL E DA SEGURIDADE SOCIAL
 PERÍODO DE REFERÊNCIA: FEVEREIRO/2024 A JANEIRO/2025

(LRF, art. 55, inciso I alínea "a")

DESPESAS COM PESSOAL	DESPESAS EXECUTADAS NOS ÚLTIMOS 12 MESES													TOTAL (ÚLTIMOS 12 MESES) (a)	INSCRIÇÃO - R\$ RESTOS A PAGAR NÃO PROCESSADOS (b)
	LÍQUIDAS														
	fev/24	mar/24	abr/24	mai/24	jun/24	jul/24	ago/24	set/24	out/24	nov/24	dez/24	jan/25			
DESPESAS BRUTA COM PESSOAL (I)	126.793.634,62	124.439.056,33	135.488.762,15	131.731.008,18	140.409.065,85	164.571.202,82	145.640.260,89	156.124.107,40	144.238.930,66	138.868.981,57	259.894.773,23	98.074.708,42	1.766.274.492,12	839.167,56	
Pessoal Ativo	88.637.628,24	88.775.302,24	95.692.242,63	90.486.395,14	100.682.751,07	116.753.200,46	103.484.489,28	112.317.075,31	98.047.105,58	99.011.614,72	188.541.286,01	63.817.898,63	1.246.246.989,31	568.224,53	
1 - Vencimentos, Vantagens e Outras Despesas Variáveis	57.660.927,94	58.582.684,08	64.324.257,28	59.544.189,81	69.844.619,32	72.396.680,57	64.540.410,86	73.608.735,18	59.483.917,53	60.645.628,62	114.305.988,89	56.512.452,38	811.450.492,46	499.207,86	
31900400 Contratação Por Tempo Determinado	7.494.999,64	7.535.962,95	7.892.696,09	8.041.939,14	8.678.933,85	9.924.283,66	8.673.060,70	8.634.384,49	8.139.726,25	8.170.729,27	12.809.854,07	7.381.629,65	103.378.199,76	0,00	
31900800 Outros Benefícios Assistenciais	4.437,90	0,00	0,00	0,00	0,00	0,00	0,00	0,00	0,00	0,00	0,00	4.200,00	8.637,90	0,00	
31901100 Vencimentos e Vantagens Fixas Pessoal Civil	45.513.404,70	45.666.895,86	46.736.143,93	48.368.141,54	53.071.985,22	58.166.434,03	51.885.258,93	51.889.337,24	48.654.849,75	49.056.124,34	87.464.203,47	46.990.136,66	633.462.916,17	499.207,86	
31901600 Outras Despesas Variáveis - Pessoal Civil	736.099,26	837.481,16	882.789,36	634.545,12	800.474,37	843.104,56	730.438,38	762.736,06	775.034,46	727.391,64	890.575,18	663.496,38	9.284.165,93	0,00	
31904100 Contribuições	0,00	0,00	0,00	0,00	0,00	0,00	0,00	0,00	0,00	0,00	0,00	0,00	0,00	0,00	
31904600 Auxílio Alimentação	0,00	0,00	0,00	0,00	0,00	0,00	0,00	0,00	0,00	0,00	0,00	0,00	0,00	0,00	
31904900 Auxílio Transporte	0,00	0,00	0,00	0,00	0,00	0,00	0,00	0,00	0,00	0,00	0,00	0,00	0,00	0,00	
31909100 Sentenças Judiciais	783.586,48	1.793.261,33	7.024.601,95	708.855,46	5.471.624,02	2.065.057,64	166.185,31	10.416.801,33	1.462.227,87	466.142,01	8.698.635,14	649.981,75	39.646.960,29	0,00	
31909200 Despesas Exercícios Anteriores	2.993,09	64.211,09	0,00	5.615,92	0,00	150,65	5.838,01	0,00	0,00	0,00	0,00	0,00	759.528,89	838.337,65	
31909300 Indenizações e Restituições	45.671,32	97.935,05	90.609,20	45.476,82	9.642,25	7.927,00	180.799,45	45.830,35	0,00	11.787,15	151.886,28	725,45	687.790,32	0,00	
31909400 Indenizações e Restituições Trabalhistas	2.739.146,06	2.367.866,86	1.378.406,41	1.375.390,44	1.538.594,02	990.332,57	2.682.938,63	1.561.561,66	3.738,83	1.916.077,54	3.849.384,33	0,00	20.403.437,35	0,00	
31909600 Ressarcimento de Despesas Pessoal Requisitado	340.589,49	279.069,78	319.010,34	364.225,37	273.365,59	399.390,46	215.891,45	298.084,05	448.340,37	297.376,17	441.950,42	62.753,60	3.740.047,09	0,00	
2 - Obrigações Patronais	30.976.700,30	30.192.618,16	31.367.985,33	30.942.205,33	30.838.131,75	44.356.519,89	38.944.078,42	39.280.340,13	38.563.188,05	39.376.160,10	74.235.297,12	7.305.446,25	434.796.496,85	69.010,67	
31901300 Obrigações Patronais	4.562.925,78	4.087.554,20	4.505.542,28	4.641.527,39	4.813.405,44	4.935.366,65	4.745.546,57	4.944.291,64	4.785.520,70	4.782.981,69	8.784.380,69	3.585.247,72	59.174.290,75	69.010,67	
31911300 Obrigações Patronais	25.906.099,22	25.597.388,66	26.354.767,77	25.793.002,64	25.517.051,01	38.913.477,94	33.690.856,55	33.256.373,19	33.269.992,05	33.075.325,11	64.943.241,13	3.212.523,23	369.530.102,50	0,00	
31919200 Despesas de Exercícios Anteriores	507.675,30	507.675,30	507.675,30	507.675,30	507.675,30	507.675,30	507.675,30	507.675,30	507.675,30	507.675,30	507.675,30	507.675,30	6.092.103,60	0,00	
0000000 Obrigações Patronais não passaram p/ Exe. Orç.LC 173 RPPS PP	0,00	0,00	0,00	0,00	0,00	0,00	0,00	0,00	0,00	0,00	0,00	0,00	0,00	0,00	
31901309 Plano de Assistência Médica e/ou Odontológico (-)	0,00	0,00	0,00	0,00	0,00	0,00	0,00	0,00	0,00	0,00	0,00	0,00	0,00	0,00	
4 - Pessoal Inativos e Pensionistas	30.100.276,07	30.244.491,52	31.388.658,10	32.002.064,55	32.430.296,95	37.938.924,60	34.259.622,06	34.900.211,11	32.767.600,94	33.447.122,06	56.360.892,76	34.256.809,79	420.096.972,63	0,00	
31900100 Aposentadorias, Reserva Remunerada e Reformas	27.426.725,65	27.568.333,16	28.569.266,35	29.168.700,70	29.542.225,68	34.651.942,43	31.185.234,53	31.813.985,42	29.917.787,20	30.597.659,74	51.848.103,26	31.211.243,61	383.501.206,73	0,00	
31900300 Pensões	2.673.551,42	2.676.158,36	2.819.391,75	2.833.363,95	2.888.073,27	3.286.982,17	3.074.387,55	3.086.225,69	2.849.813,74	2.849.462,32	4.512.789,50	3.045.566,18	36.595.765,90	0,00	
5 - Outras Despesas de Pessoal Deco.de Ct.Terceiriz.(§1º, art.18 da LRF)	8.055.730,31	5.419.262,57	8.407.861,42	9.242.548,39	7.296.015,83	9.879.077,76	7.896.149,53	8.906.820,98	13.424.224,14	6.410.244,79	14.992.594,46	0,00	99.930.530,18	270.960,03	
DESPESAS NÃO COMPUTADAS (II)(§1º do art. 19 da LRF)	28.861.465,28	29.497.660,46	33.419.328,03	27.205.873,76	31.527.473,24	37.901.598,66	36.397.372,11	46.932.720,93	31.757.263,50	35.562.600,27	47.590.686,98	35.092.764,61	421.746.807,83	916.982,65	
Indenização p/Demissão e Incentivos à Demissão	2.759.146,08	2.365.639,51	1.370.578,33	1.375.390,44	1.538.594,02	990.332,57	2.682.938,63	1.561.561,66	3.738,83	1.916.077,54	3.849.384,33	0,00	20.413.381,94	0,00	
Decorrentes de Decisão Judicial de Período Anterior ao da Apuração	765.184,07	1.793.261,33	7.020.352,81	706.432,04	5.463.916,44	2.042.403,70	126.804,09	10.362.733,25	1.402.467,80	418.724,45	8.654.767,83	611.505,36	39.308.553,17	0,00	
Despesas de Exercícios Anteriores de período ao da Apuração	510.367,26	571.886,39	507.675,30	510.215,70	507.675,30	507.825,95	507.675,30	507.675,30	507.675,30	507.675,30	507.675,30	1.267.204,19	6.921.226,59	0,00	
Inativos e Pensionistas com Recursos Vinculados	21.514.005,13	21.478.316,52	21.245.000,31	21.284.637,46	20.695.141,32	31.062.869,94	29.788.745,82	31.247.517,61	26.584.284,79	29.462.415,98	28.227.025,84	30.332.891,06	312.922.851,78	0,00	
Agentes Comunitários de Saúde e de Combate às Endemias com Recursos Vinculados (CF, art 198 §11)	2.702.568,00	2.705.392,00	2.696.920,00	2.696.920,00	2.691.272,00	2.688.448,00	2.688.448,00	2.682.800,00	2.679.976,00	2.665.856,00	5.298.953,60	2.881.164,00	35.078.717,60	0,00	
Parcelas dedutível referente ao piso salarial do Enfermeiro, Técnico de Enfermagem, Auxiliar de Enfermagem e Parreira (adct. ART 38,§2º)	610.194,74	643.164,71	578.801,28	632.278,12	630.874,16	690.718,50	602.760,27	570.433,11	579.120,78	591.851,00	1.052.880,08	0,00	7.102.076,75	916.982,65	
Outras Deduções Constitucionais ou Legais	0,00	0,00	0,00	0,00	0,00	0,00	0,00	0,00	0,00	0,00	0,00	0,00	0,00	0,00	
DESPESA LÍQUIDA COM PESSOAL (III) = (I-II)	97.932.169,34	94.941.395,87	102.069.434,12	104.525.134,42	108.881.592,61	126.669.604,16	109.242.888,78	109.191.386,47	112.481.667,16	103.306.381,30	212.304.086,25	62.981.943,81	1.344.527.684,29	97.788,09	
Especificação	fev/24	mar/24	abr/24	mai/24	jun/24	jul/24	ago/24	set/24	out/24	nov/24	dez/24	jan/25	TOTAL		
Apuração despesas Inativos e Pensionistas com Rec. Vinculados	30.118.679,48	30.100.277,07	30.104.526,21	31.994.488,07	32.438.006,53	37.961.578,54	34.299.003,30	34.954.279,19	32.827.361,01	33.494.539,62	32.811.468,25	34.295.286,18	395.399.493,45		
31900100 Aposentadorias, Reserva Remunerada e Reformas	27.426.725,65	27.426.725,65	27.426.725,65	29.168.700,70	29.542.225,68	34.651.942,43	31.185.234,53	31.813.985,42	29.917.787,20	30.597.659,74	51.848.103,26	31.211.243,61	380.286.743,46		
31900300 Pensões	2.673.551,42	2.676.158,36	2.819.391,75	2.833.363,95	2.888.073,27	3.286.982,17	3.074.387,55	3.086.225,69	2.849.813,74	2.849.462,32	4.512.789,50	3.045.566,18	34.774.342,87		
31909100 Sentenças Judiciais	18.402,41	0,00	4.249,14	2.423,42	7.707,58	22.653,94	39.381,22	54.068,08	59.760,07	47.417,56	43.867,31	38.476,39	338.407,12		
(-) REPASSE FINANCEIRO CONTA CONTÁBIL 451320101	8.604.674,35	8.621.960,55	8.859.525,90	10.709.850,61	11.742.852,50	6.989.708,60	4.510.257,48	3.706.761,40	6.243.076,22	4.932.123,64	4.584.442,41	3.923.918,73	82.438.116,17		
Inativos e Pensionistas com Recursos Vinculados	21.514.005,13	21.478.316,52	21.245.000,31	21.284.637,46	20.695.141,32	31.062.869,94	29.788.745,82	31.247.517,61	26.584.284,79	29.462.415,98	28.227.025,84	30.371.367,45	312.961.328,35		
APURAÇÃO DO CUMPRIMENTO DO LIMITE LEGAL														VALOR	% SOBRE RCL AJUSTADA
RECEITA CORRENTE LÍQUIDA - RCL (IV)														3.236.187.077,81	-
(-) Transferências obrigatórias da União relativas às emendas individuais (art.166-A,§1º da CF) (V)														6.935.257,00	-
(-) Transferências obrigatórias da União relativas às emendas de bancada (art.166 §16 da CF) (VI)														520.000,00	-
(-) Transferência da União relativas à remuneração dos a. comunitários de saúde e de comb.às endemias (CF Art 198§ 11) (VI)														31.789.044,00	-
= RECEITA CORRENTE LÍQUIDA AJUSTADA PARA CÁLCULO DOS LIMITES DA DESPESA COM PESSOAL (VII)=(IV - V - VI)														3.196.942.776,81	-
DESPESA TOTAL COM PESSOAL - DTP (VIII) = (IIIa+IIIb)														1.344.449.887,20	42,05%
LIMITE MÁXIMO (IX) (Incisos I, II, III art. 20 da LRF)														1.726.349.099,48	54,00%
LIMITE PRUDENCIAL (X) = (0,95 X IX) (parágrafo único do art.22 da LRF)														1.640.031.644,50 </	



ESTADO DE SERGIPE

PREFEITURA MUNICIPAL DE ARACAJU

RELATÓRIO RESUMIDO DA EXECUÇÃO ORÇAMENTÁRIA

DEMONSTRATIVO DA DESPESA COM PESSOAL LEGISLATIVO

ORÇAMENTO FISCAL E DA SEGURIDADE SOCIAL

PERÍODO DE REFERÊNCIA: FEVEREIRO/2024 AJaneiro/2025

(LRF, art. 55, inciso I alínea "a")

DESPESAS COM PESSOAL	DESPESAS EXECUTADAS NOS ÚLTIMOS 12 MESES												TOTAL (ÚLTIMOS 12 MESES)	INSCRIÇÃO EM RESTOS PARA PAGAR PROCESSO Nº 300
	LÍQUIDAS													
	fev/24	mar/24	abr/24	mai/24	jun/24	jul/24	ago/24	set/24	out/24	nov/24	dez/24	jan/25		
DESPESAS BRUTA COM PESSOAL (I)	4.862.054,13	4.777.855,97	4.969.009,81	5.016.734,71	5.013.997,51	4.917.106,07	5.109.705,92	5.122.327,30	4.640.071,62	4.393.121,55	8.139.547,75	4.506.036,50	61.467.568,84	47.130,851
Pessoal Ativo	4.862.054,13	4.777.855,97	4.969.009,81	5.016.734,71	5.013.997,51	4.917.106,07	5.109.705,92	5.122.327,30	4.640.071,62	4.393.121,55	8.139.547,75	4.506.036,50	61.467.568,84	47.130,851
1 - Vencimentos, Vantagens e Outras Despesas Variáveis	3.546.651,85	3.630.813,50	3.718.272,43	3.771.248,88	3.730.729,30	3.640.434,61	3.800.935,11	3.810.703,89	3.250.637,47	3.209.664,22	5.657.798,14	3.810.315,99	45.578.205,39	47.130,851
31900400 Contratação Por Tempo Determinado	0,00	0,00	0,00	0,00	0,00	0,00	0,00	0,00	0,00	0,00	0,00	0,00	0,00	0,00
31900800 Outros Benefícios Assistenciais	0,00	0,00	0,00	0,00	0,00	0,00	0,00	0,00	0,00	0,00	0,00	0,00	0,00	0,00
31901100 Vencimentos e Vantagens Fixas Pessoal Civil	3.364.030,25	3.447.362,76	3.439.277,57	3.497.440,33	3.488.688,31	3.475.361,17	3.630.220,93	3.646.754,49	3.072.519,90	3.116.883,99	5.515.907,02	3.602.676,02	43.297.122,74	47.130,851
31901600 Outras Despesas Variáveis - Pessoal Civil	0,00	0,00	0,00	0,00	0,00	0,00	0,00	0,00	0,00	0,00	0,00	0,00	0,00	0,00
31904100 Contribuições	0,00	0,00	0,00	0,00	0,00	0,00	0,00	0,00	0,00	0,00	0,00	0,00	0,00	0,00
31904600 Auxílio Alimentação	0,00	0,00	0,00	0,00	0,00	0,00	0,00	0,00	0,00	0,00	0,00	0,00	0,00	0,00
31904900 Auxílio Transporte	0,00	0,00	0,00	0,00	0,00	0,00	0,00	0,00	0,00	0,00	0,00	0,00	0,00	0,00
31909100 Sentenças Judiciais	0,00	0,00	0,00	0,00	0,00	0,00	0,00	0,00	0,00	0,00	0,00	0,00	0,00	0,00
31909200 Despesas Exercícios Anteriores	0,00	0,00	0,00	0,00	0,00	0,00	0,00	0,00	0,00	0,00	0,00	0,00	3,01	3,01
31909300 Indenizações e Restituições	0,00	0,00	0,00	0,00	0,00	0,00	0,00	0,00	0,00	0,00	0,00	0,00	0,00	0,00
31909400 Indenizações e Restituições Trabalhistas	122.347,49	123.283,28	207.792,08	202.986,95	178.213,00	101.251,84	104.529,06	101.753,45	115.920,62	30.471,95	11.391,49	207.636,96	1.507.578,17	0,00
31909600 Ressarcimento de Despesas Pessoal Requisitado	60.274,11	60.167,46	71.202,78	70.821,60	63.827,99	63.821,60	66.185,12	62.196,95	62.196,95	62.308,28	130.499,63	0,00	773.502,47	0,00
2 - Obrigações Patronais	1.315.402,28	1.147.042,47	1.250.737,38	1.245.485,83	1.263.266,21	1.276.671,46	1.308.770,81	1.311.623,41	1.389.434,15	1.183.457,33	2.481.749,61	695.720,51	15.889.363,45	0,00
31901300 Obrigações Patronais	659.466,46	669.521,03	686.005,52	667.444,32	675.478,22	668.835,12	669.002,33	664.769,79	567.399,03	574.520,27	1.083.145,62	573.582,15	8.159.169,86	0,00
31911300 Obrigações Patronais	655.935,82	477.521,44	564.731,86	578.041,51	607.789,99	607.836,34	639.768,48	646.853,62	822.035,12	608.937,06	1.398.603,99	122.138,36	7.730.193,59	0,00
00000000 Obrigações Patronais não passaram p/ Exe. Orç. LC 173 RPPS PP	0,00	0,00	0,00	0,00	0,00	0,00	0,00	0,00	0,00	0,00	0,00	0,00	0,00	0,00
31919200 Despesas de Exercícios Anteriores	0,00	0,00	0,00	0,00	0,00	0,00	0,00	0,00	0,00	0,00	0,00	0,00	0,00	0,00
31901309 Plano de Assistência Médica e/ou Odontológico (-)	0,00	0,00	0,00	0,00	0,00	0,00	0,00	0,00	0,00	0,00	0,00	0,00	0,00	0,00
3 - Pessoal Inativos e Pensionistas	0,00	0,00	0,00	0,00	0,00	0,00	0,00	0,00	0,00	0,00	0,00	0,00	0,00	0,00
31900100 Aposentadorias, Reserva Remunerada e Reformas	0,00	0,00	0,00	0,00	0,00	0,00	0,00	0,00	0,00	0,00	0,00	0,00	0,00	0,00
31900300 Pensões	0,00	0,00	0,00	0,00	0,00	0,00	0,00	0,00	0,00	0,00	0,00	0,00	0,00	0,00
4 - Outras Despesas de Pessoal Deco.de Ct.Terceiriz.(§1º, art.18 da LRF)	0,00	0,00	0,00	0,00	0,00	0,00	0,00	0,00	0,00	0,00	0,00	0,00	0,00	0,00
DESPESAS NÃO COMPUTADAS (II)(§1º do art. 19 da LRF)	122.347,49	123.283,28	207.792,08	202.986,95	178.213,00	101.251,84	104.529,06	101.753,45	115.920,62	30.471,95	11.391,49	207.636,96	1.507.578,17	0,00
Indenização p/ Demissão e Incentivos à Demissão	122.347,49	123.283,28	207.792,08	202.986,95	178.213,00	101.251,84	104.529,06	101.753,45	115.920,62	30.471,95	11.391,49	207.636,96	1.507.578,17	0,00
Decorrentes de Decisão Judicial de Período Anterior ao da Apuração	0,00	0,00	0,00	0,00	0,00	0,00	0,00	0,00	0,00	0,00	0,00	0,00	0,00	0,00
Despesas de Exercícios Anteriores de período ao da Apuração	0,00	0,00	0,00	0,00	0,00	0,00	0,00	0,00	0,00	0,00	0,00	0,00	3,01	3,01
Inativos e Pensionistas com Recursos Vinculados	0,00	0,00	0,00	0,00	0,00	0,00	0,00	0,00	0,00	0,00	0,00	0,00	0,00	0,00
Agentes Comunitários de Saúde e de Combate às Endemias com Recursos Vinculados (CF, art 198 §11)	0,00	0,00	0,00	0,00	0,00	0,00	0,00	0,00	0,00	0,00	0,00	0,00	0,00	0,00
Parcelas dedutíveis referente ao piso salarial do Enfermeiro, Técnico de Enfermagem, Auxiliar de Enfermagem e Parteira (adct, ART 38, §2º)	0,00	0,00	0,00	0,00	0,00	0,00	0,00	0,00	0,00	0,00	0,00	0,00	0,00	0,00
Outras Deduções Constitucionais ou Legais	0,00	0,00	0,00	0,00	0,00	0,00	0,00	0,00	0,00	0,00	0,00	0,00	0,00	0,00
DESPESA LÍQUIDA COM PESSOAL (III) = (I - II)	4.739.706,64	4.654.572,69	4.761.217,73	4.813.747,76	4.835.784,51	4.815.854,23	5.005.176,86	5.020.573,85	4.524.151,00	4.362.649,60	8.128.156,26	4.298.396,53	59.959.987,66	47.130,851
Especificação	fev/24	mar/24	abr/24	mai/24	jun/24	jul/24	ago/24	set/24	out/24	nov/24	dez/24	jan/25	TOTAL	
Apuração despesas Inativos e Pensionistas com Rec. Vinculados	0,00	0,00	0,00	0,00	0,00	0,00	0,00	0,00	0,00	0,00	0,00	0,00	0,00	0,00
31900100 Aposentadorias, Reserva Remunerada e Reformas	0,00	0,00	0,00	0,00	0,00	0,00	0,00	0,00	0,00	0,00	0,00	0,00	0,00	0,00
31900300 Pensões	0,00	0,00	0,00	0,00	0,00	0,00	0,00	0,00	0,00	0,00	0,00	0,00	0,00	0,00
31909100 Sentenças Judiciais	0,00	0,00	0,00	0,00	0,00	0,00	0,00	0,00	0,00	0,00	0,00	0,00	0,00	0,00
(-) APORTE FINANCEIRO	0,00	0,00	0,00	0,00	0,00	0,00	0,00	0,00	0,00	0,00	0,00	0,00	0,00	0,00
Inativos e Pensionistas com Recursos Vinculados	0,00	0,00	0,00	0,00	0,00	0,00	0,00	0,00	0,00	0,00	0,00	0,00	0,00	0,00
APURAÇÃO DO CUMPRIMENTO DO LIMITE LEGAL													VALOR	% SOBRE RCL AJUSTADA
RECEITA CORRENTE LÍQUIDA - RCL (IV)													3.236.187.077,81	
(-) Transferências obrigatórias da União relativas às emendas individuais (art.166-A, §1º da CF) (V)													6.935.257,00	
(-) Transferências obrigatórias da União relativas às emendas de bancada (art.166 §16 da CF) (VI)													520.000,00	
(-) Transferência da União relativas à remuneração dos a. comunitários de saúde e de comb.às endemias (CF Art 198 § 11) (VI)													31.789.044,00	
= RECEITA CORRENTE LÍQUIDA AJUSTADA PARA CÁLCULO DOS LIMITES DA DESPESA COM PESSOAL (VII)=(IV - V - VI)													3.196.942.776,81	
DESPESA TOTAL COM PESSOAL - DTP (VIII) = (IIIa+IIIb)													60.007.125,17	1,88%
LIMITE MÁXIMO (IX) (Incisos I, II, III art. 20 da LRF)													191.816.566,61	6,00%
LIMITE PRUDENCIAL (X) = (0,95 X IX)(parágrafo único do art.22 da LRF)													169.437.967,17	5,30%
LIMITE ALERTA (XI) = (0,90 X IX)(inciso II do §1º do art.59 da LRF)													172.634.909,95	5,40%

FONTE: Sistema Contábil - Gestão Pública, Unidade Responsável: SEMFAZ/COGEOF/COOC. Emissão: 29/01/2025, às 16:05:35 Assinado Digitalmente

NOTA:

A Lei Complementar (LC) 178/2021 trouxe mudanças importantes nas regras sobre o cálculo da despesa de pessoal e promoveu alterações na Lei de Responsabilidade Fiscal (LRF) 101/2000. A legislação foi publicada no dia 14/01/2021 e para esclarecer as mudanças, a Secretaria do Tesouro Nacional do Ministério da Economia (SIN/MEC) publicou a Nota Informativa nº 40/6/2021.

29

RS código 4BAB-867B-602B-30D4

Assinado por 1 pessoa: ANTONIO SILVA ROCHA
Para verificar a validade das assinaturas, acesse https://aracaju.traficante.com.br



ESTADO DE SERGIPE

PREFEITURA MUNICIPAL DE ARACAJU

RELATÓRIO RESUMIDO DA EXECUÇÃO ORÇAMENTÁRIA

DEMONSTRATIVO DA DESPESA COM PESSOAL CONSOLIDADO

ORÇAMENTO FISCAL E DA SEGURIDADE SOCIAL

PERÍODO DE REFERÊNCIA: FEVEREIRO/2024 A JANEIRO/2025

(LRF, art. 55, inciso I alínea "a")

Table with columns for months (fev/24 to jan/25), total (a), and inscricao (b). Rows include: DESPESAS BRUTA COM PESSOAL (I), Pessoal Ativo, 1 - Vencimentos, Vantagens e Outras Despesas Variáveis, 2 - Obrigações Patronais, 3 - Pessoal Inativos e Pensionistas, 4 - Outras Despesas de Pessoal Deco de Ct.Terceiriz.(§1º, art.18 da LRF), DESPESAS NÃO COMPUTADAS (II)(§1º do art. 19 da LRF), DESPESA LÍQUIDA COM PESSOAL (III) = (I-II), Especificação, APURAÇÃO DO CUMPRIMENTO DO LIMITE LEGAL, RECEITA CORRENTE LIQUIDADADA - RCL (IV), (-) Transferências obrigatórias da União relativas às emendas individuais (art.166-A,§1º da CF) (V), (-) Transferências obrigatórias da União relativas às emendas de bancada (art.166 §16 da CF) (VI), (-) Transferência da União relativas à remuneração dos a. comunitários de saúde e de comb.às endemias (CF Art 198§ 11) (VI), = RECEITA CORRENTE LÍQUIDA AJUSTADA PARA CÁLCULO DOS LIMITES DA DESPESA COM PESSOAL (VII)=(IV - V - VI), DESPESA TOTAL COM PESSOAL - DTP (VIII) = (III+VII), LIMITE MÁXIMO (IX) (Incisos I, II, III art. 20 da LRF), LIMITE PRUDENCIAL (X) = (0,95 X IX) (parágrafo único do art.22 da LRF), LIMITE ALERTA (XI) = (0,90 X IX)(inciso II do §1º do art.59 da LRF)

FONTE: Sistema "Contábil - Gestão Pública, Unidade Responsável: SEMFAZ/COGEOF/COOC. Emissão: 29/01/2025, às 16:05:35 Assinado Digitalmente

Informações parciais da receita corrente líquida e da despesa com pessoal

PAULO MARCIO RAMOS CRUZ SECRETÁRIO CHEFE-CGM

SIDNEY THIAGO DOS SANTOS SECRETÁRIO MUNICIPAL DA FAZENDA

EMÍLIA CORRÊA PREFEITA DE ARACAJU

PAULA FONSECA ALBUQUERQUE CONTADORA GERAL

ANTONIO SILV ROCHA COGEOF

30

Assinado por 1 pessoa: ANTONIO SILV ROCHA. Para verificar a validade das assinaturas, acesse o código 4BAB-867B-602B-30D4





ESTADO DE SERGIPE
PREFEITURA MUNICIPAL DE ARACAJU

**LEI COMPLEMENTAR N.º 163
DE 20 DE DEZEMBRO DE 2017**

Dispõe sobre a contribuição previdenciária suplementar patronal do Município de Aracaju para a instituição de Plano de Amortização do Déficit Técnico Atuarial do Fundo Financeiro do Regime Próprio de Previdência Social dos Servidores do Município de Aracaju, e dá providências correlatas.

O PREFEITO DO MUNICÍPIO DE ARACAJU:

Faço saber que a Câmara Municipal aprovou, e eu sanciono a seguinte Lei Complementar:

Art. 1º O déficit técnico atuarial do Fundo Financeiro do Regime Próprio de Previdência Social dos Servidores do Município de Aracaju será equalizado anualmente através da Alíquota Patronal Suplementar devida pelos Poderes Executivo e Legislativo deste Município, observados os parâmetros da Portaria n.º 403, de 10 de dezembro de 2008, e suas alterações posteriores, do Ministério da Previdência Social.

Art. 2º A apuração do déficit técnico atuarial do RPPS dar-se-á por estudos atuariais realizados em conformidade com os regulamentos expedidos pelo Ministério da Previdência Social, buscando o reequilíbrio financeiro e atuarial do RPPS.

Art. 3º Os Poderes Legislativo e Executivo, arcarão com uma contribuição previdenciária suplementar incidente sobre a mesma base de cálculo das contribuições previdenciárias dos servidores ativos vinculados ao Fundo Financeiro do Regime Próprio de Previdência Social dos Servidores do Município de Aracaju, inclusive sobre a gratificação natalina, a ser repassada ao Instituto de Previdência dos Servidores Públicos do Município de Aracaju - ARACAJUPREVIDÊNCIA, mensalmente, sendo que para o exercício de 2018 a contribuição suplementar é de 166,96% (cento e sessenta e seis inteiros e noventa e seis centésimos por cento).

Art. 4º A contribuição patronal suplementar dos anos subsequentes será determinada nas reavaliações atuariais.



ESTADO DE SERGIPE
PREFEITURA MUNICIPAL DE ARACAJU

**LEI COMPLEMENTAR N.º 163
DE 20 DE DEZEMBRO DE 2017**

Art. 5º Esta Lei Complementar entra em vigor na data de sua publicação.

Art. 6º Revogam-se as disposições em contrário.

Aracaju, 20 de dezembro de 2017; 196º da Independência, 129º da República e 162º da Emancipação Política do Município.


EDVALDO NOGUEIRA
PREFEITO DE ARACAJU

Jeferson Dantas Passos
Secretário Municipal da Fazenda

Augusto Fábio Oliveira dos Santos
Secretário Municipal do Planejamento, Orçamento e Gestão

Carlos Roberto da Silva
Secretário Municipal de Governo

Projeto de Lei Complementar n.º 09/2017 - Autoria: Poder Executivo.

**NOVA ALÍQUOTA JUNHO/24 PARA O EXERCÍCIO
DE 2023 PARA A CONTRIBUIÇÃO PATRONAL
SUPLEMENTAR RPPS - PLANO FINANCEIRO
760,00%**

ARIMA

Actuary, Risk and
Insurance Management

8.13. Conclusões

De acordo com, i) a legislação vigente que tange os RPPS, ii) as informações prestadas pelo ente federativo, iii) o rol de benefícios ofertado pelo RPPS, e iv) as hipóteses e o método atuarial de avaliação e custeio adotado, observa-se que o presente Regime Próprio de Previdência Social, sob o enfoque financeiro durante o exercício de 2024, encontrar-se-á equilibrado em função das seguintes alíquotas de contribuição previdenciárias, a saber:

- *14,00% (quatorze por cento) para os servidores efetivos;*
- *14,00% (quatorze por cento) para os servidores inativos e pensionistas sobre a parcela remuneratória que vier a exceder o teto de remuneração do RGPS;*
- *760,00% (setecentos e sessenta por cento) para o Ente Federativo durante o exercício de 2024; e*
- Eventuais insuficiências financeiras serão custeadas pelo tesouro do Ente federativo na forma do disposto da Portaria nº 1.467/2022, naquilo que regulamenta referente ao plano financeiro

Eusébio (CE), 25 de junho de 2024.



Tullio Pinheiro Carvalho
Atuário, MIBA nº 1626

ARIMA Consultoria Atuarial, Financeira e Mercadológica LTDA



VERIFICAÇÃO DAS ASSINATURAS



Código para verificação: 4BAB-867B-602B-30D4

Este documento foi assinado digitalmente pelos seguintes signatários nas datas indicadas:



ANTONIO SILVA ROCHA (CPF 171.XXX.XXX-72) em 29/01/2025 16:44:14 (GMT-03:00)

Papel: Parte

Emitido por: AC PRODESP RFB v1 << AC Secretaria da Receita Federal do Brasil v4 << Autoridade Certificadora Raiz Brasileira v5
(Assinatura ICP-Brasil)

Para verificar a validade das assinaturas, acesse a Central de Verificação por meio do link:

<https://aracaju.1doc.com.br/verificacao/4BAB-867B-602B-30D4>