

FOLHA DE PAGAMENTO 2024



PREFEITURA DE
ARACAJU

JULHO/2024





PREFEITURA DE
ARACAJU

Apresentação

Apresentamos a Folha de Pagamento Consolidada da Administração Direta e Indireta do mês de Julho de 2024, da Prefeitura de Aracaju.

Aracaju, 31 de Julho de 2024,

PREFEITO DE ARACAJU
Edvaldo Nogueira

SECRETÁRIO MUNICIPAL DA FAZENDA
Jeferson Dantas Passos

SECRETÁRIO MUN. DE PLANEJAMENTO, ORÇAMENTO E GESTÃO
Hallison de Sousa

COORDENADOR GERAL EXECUÇÃO ORÇ.FINANCEIRA - SEMFAZ
Antonio Silva Rocha

COORDENADORA GERAL DE GESTÃO PESSOAL -COGGP - SEPLOG
Carolyne Stefany Gomes Almeida

COORDENADORA GERAL OPERAÇÕES CONTÁBEIS - SEMFAZ
Rafaela dos Santos Pereira

COORDENADORIA DE OPERAÇÕES BANCÁRIAS - SEMFAZ
Antonio Agripino de Carvalho Santos

COORDENADOR GERAL DE CONTROLE DE SISTEMA - SEMFAZ
Antonio Marcos de Oliveira

A



ESTADO DE SERGIPE
PREFEITURA MUNICIPAL DE ARACAJU

PAINEL

FOLHA DE PAGAMENTO CONSOLIDADA DA PREFEITURA DE ARACAJU - JULHO/2024

R\$ 108.537.668 100%

QTD 17.405 100%

Cargo em Comissão	11.793.732	10,9%	Cargo em Comissão	2.392	13,7%
Estatutário com CC	1.822.519	1,7%	Estatutário com CC	92	0,5%
Estatutário Sem CC	42.536.758	39,2%	Estatutário Sem CC	4.965	28,5%
Requisitados/Contrato com CC	438.142	0,4%	Requisitados/Contrato com CC	45	0,3%
Requisitados/Contrato sem CC	919.734	0,8%	Requisitados/Contrato sem CC	160	0,9%
Contratação Temporária	10.018.200	9,2%	Contratação Temporária	2.082	12,0%
A Disposição	33.587	0,0%	A Disposição	6	0,0%
Estágio/Aprendiz	924.212	0,9%	Estágio/Aprendiz	957	5,5%
Municipalizado	13.955	0,0%	Municipalizado	10	0,1%
Ação Judicial	59.305	0,1%	Ação Judicial	13	0,1%
Pensão	415.620	0,4%	Pensão	390	2,2%
CLT	1.604.728	1,5%	CLT	288	1,7%
Pensão Falecimento	3.305.233	3,0%	Pensão Falecimento	952	5,5%
Inativos	34.651.942	31,9%	Inativos	5.053	29,0%

FONTE:SEPMLOG/SEMFAZ-COGOF

EMISSÃO:13/08/2024 12H40

NOTA: FOLHA SEM OBRIGAÇÕES PATRONAIS PREVIDENCIÁRIAS





ESTADO DE SERGIPE
PREFEITURA MUNICIPAL DE ARACAJU



FOLHA DE PAGAMENTO DA PREFEITURA

VÍNCULO	JAN	FEV	MAR	ABR	MAI	JUN	JUL	AGO	SET	OUT	NOV	DEZ	TOTAL	MÉDIA
Cargo em Comissão	9.471.628	9.063.856	9.077.792	9.725.264	9.925.155	10.267.430	11.793.732						69.324.857	9.903.599
Estatutário com CC	1.506.737	1.465.951	1.495.207	1.522.663	1.627.580	1.682.814	1.822.519						11.123.471	1.589.064
Estatutário Sem CC	33.104.713	33.182.998	33.658.241	34.415.571	34.932.674	39.138.162	42.536.758						250.969.117	35.852.711
Requisitados/Contrato com CC	442.666	438.858	446.290	441.640	423.280	434.409	438.142						3.065.285	437.898
Requisitados/Contrato sem CC	852.095	666.689	869.674	829.585	849.077	937.015	919.734						5.923.869	846.297
Contratação Temporaria	7.189.337	7.568.669	7.662.160	7.922.547	8.145.671	8.754.694	10.018.200						57.261.278	8.180.130
A Disposição	38.271	37.633	36.012	34.891	33.912	31.026	33.587						245.332	35.009
Estágio/Aprendiz	595.398	600.454	608.114	614.915	628.547	638.801	924.212						4.610.441	658.634
Municipalizado	11.326	10.624	12.022	13.464	12.289	14.280	13.955						87.960	12.519
Ação Judicial	36.409	35.962	36.235	34.952	36.044	36.456	59.305						275.363	39.338
Pensão	336.858	333.152	337.468	352.093	348.736	362.245	415.620						2.486.172	351.154
CLT	1.459.914	1.384.171	1.345.457	1.388.493	1.373.185	1.411.335	1.604.728						9.967.283	1.411.040
Pensão Falecimento	2.689.584	2.688.577	2.692.012	2.834.915	2.849.829	2.903.781	3.305.233						19.963.931	2.811.980
Inativos	27.483.975	27.426.725	27.568.333	25.550.911	29.168.701	29.542.226	34.651.942						201.392.813	28.774.439
TOTAL	85.218.911	84.904.319	85.845.017	85.681.904	90.354.680	96.154.674	108.537.667	0	0	0	0	0	636.697.172	90.991.437

FONTE: SEPLOG/SEMFAZ-COGOEF

EMISSÃO:25/07/2024 16H27

Assinado por 1 pessoa: ANTONIO SILVA DO CHALVA. Para verificar a validade dos assinaturas, acesse o link: https://aracaju.tps.br/verificacao/73CA-C577-575E-799E





ESTADO DE SERGIPE
PREFEITURA MUNICIPAL DE ARACAJU



QUANTITATIVO DA FOLHA DE PAGAMENTO DA PREFEITURA

VÍNCULO	JAN	FEV	MAR	ABR	MAI	JUN	JUL	AGO	SET	OUT	NOV	DEZ	TOTAL	MÉDIA
Cargo em Comissão	2.312	2.256	2.330	2.389	2.370	2.381	2.392						16.430	2.399
Estatutário com CC	96	94	93	94	93	93	92						655	99
Estatutário Sem CC	5.001	4.996	4.981	4.958	4.954	4.933	4.965						34.788	4.977
Requisitados/Contrato com CC	54	54	54	51	50	47	45						355	50
Requisitados/Contrato sem CC	170	158	154	157	157	157	160						1.113	159
Contratação Temporária	1.837	1.975	2.105	2.000	2.123	2.132	2.082						14.254	2.038
A Disposição	7	7	7	6	6	6	6						45	6
Estágio/Aprendiz	856	878	890	891	918	917	957						6.307	991
Municipalizado	10	9	11	12	10	10	10						72	10
Ação Judicial	14	144	14	14	13	13	13						225	29
Pensão	394	390	392	395	397	390	390						2.748	368
CLT	291	291	291	291	288	288	288						2.028	254
Pensão Falecimento	957	956	955	956	957	956	952						6.689	836
Inativos	4.980	4.989	5.012	5.018	5.026	5.041	5.053						35.119	4390
TOTAL	16.979	17.197	17.289	17.232	17.362	17.364	17.405	0	0	0	0	0	120.828	14853

FONTE: SEPLOG/SEMFAZ-COGOFF

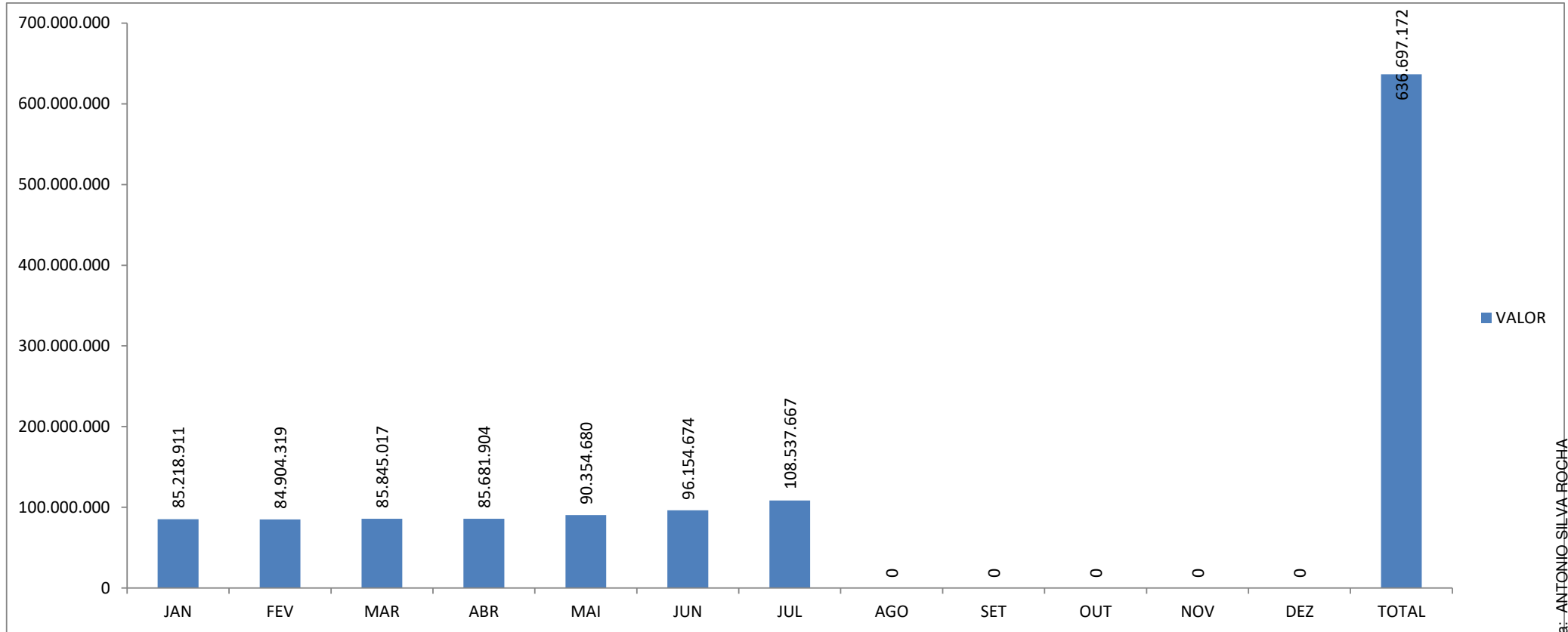
EMISSÃO:13/08/2024 12H40

Assinado por 1 pessoa: ANTONIO JOSILVA ROCHA
Para verificar a validade das assinaturas acesse <https://aracaju100.com.br/verificacao> e informe o código 73CA-C577-875E-799E





GRÁFICO DA FOLHA DE PAGAMENTO DA PREFEITURA



FONTE: SEPLG/SEMFAZ-COGOE F

EMI S S Ã O : 13/08/2024 12H40





MÉDIA SALARIAL DA PREFEITURA DE ARACAJU

VÍNCULO	JAN	FEV	MAR	ABR	MAI	JUN	JUL	AGO	SET	OUT	NOV	DEZ	TOTAL
Cargo em Comissão	4.097	4.018	3.896	4.071	4.188	4.312	4.930	#DIV/0!	#DIV/0!	#DIV/0!	#DIV/0!	#DIV/0!	4.219
Estatutário com CC	15.695	15.595	16.077	16.199	17.501	18.095	19.810	#DIV/0!	#DIV/0!	#DIV/0!	#DIV/0!	#DIV/0!	16.982
Estatutário Sem CC	6.620	6.642	6.757	6.941	7.051	7.934	8.567	#DIV/0!	#DIV/0!	#DIV/0!	#DIV/0!	#DIV/0!	7.214
Requisitados/Contrato com CC	8.198	8.127	8.265	8.660	8.466	9.243	9.736	#DIV/0!	#DIV/0!	#DIV/0!	#DIV/0!	#DIV/0!	8.635
Requisitados/Contrato sem CC	5.012	4.220	5.647	5.284	5.408	5.968	5.748	#DIV/0!	#DIV/0!	#DIV/0!	#DIV/0!	#DIV/0!	5.322
Contratação Temporaria	3.914	3.832	3.640	3.961	3.837	4.106	4.812	#DIV/0!	#DIV/0!	#DIV/0!	#DIV/0!	#DIV/0!	4.017
A Disposição	5.467	5.376	5.145	5.815	5.652	5.171	5.598	#DIV/0!	#DIV/0!	#DIV/0!	#DIV/0!	#DIV/0!	5.452
Estágio/Aprendiz	696	684	683	690	685	697	966	#DIV/0!	#DIV/0!	#DIV/0!	#DIV/0!	#DIV/0!	731
Municipalizado	1.133	1.180	1.093	1.122	1.229	1.428	1.396	#DIV/0!	#DIV/0!	#DIV/0!	#DIV/0!	#DIV/0!	1.222
Ação Judicial	2.601	250	2.588	2.497	2.773	2.804	4.562	#DIV/0!	#DIV/0!	#DIV/0!	#DIV/0!	#DIV/0!	1.224
Pensão	855	854	861	891	878	929	1.066	#DIV/0!	#DIV/0!	#DIV/0!	#DIV/0!	#DIV/0!	905
CLT	5.017	4.757	4.624	4.771	4.768	4.900	5.572	#DIV/0!	#DIV/0!	#DIV/0!	#DIV/0!	#DIV/0!	4.915
Pensão Falecimento	2.810	2.812	2.819	2.965	2.978	3.037	3.472	#DIV/0!	#DIV/0!	#DIV/0!	#DIV/0!	#DIV/0!	2.985
Inativos	5.519	5.497	5.500	5.092	5.804	5.860	6.858	#DIV/0!	#DIV/0!	#DIV/0!	#DIV/0!	#DIV/0!	5.735
TOTAL	5.019	4.937	4.965	4.972	5.204	5.538	6.236	#DIV/0!	#DIV/0!	#DIV/0!	#DIV/0!	#DIV/0!	5.269

FONTE: SEPLOG/SEMFAZ-COGOE

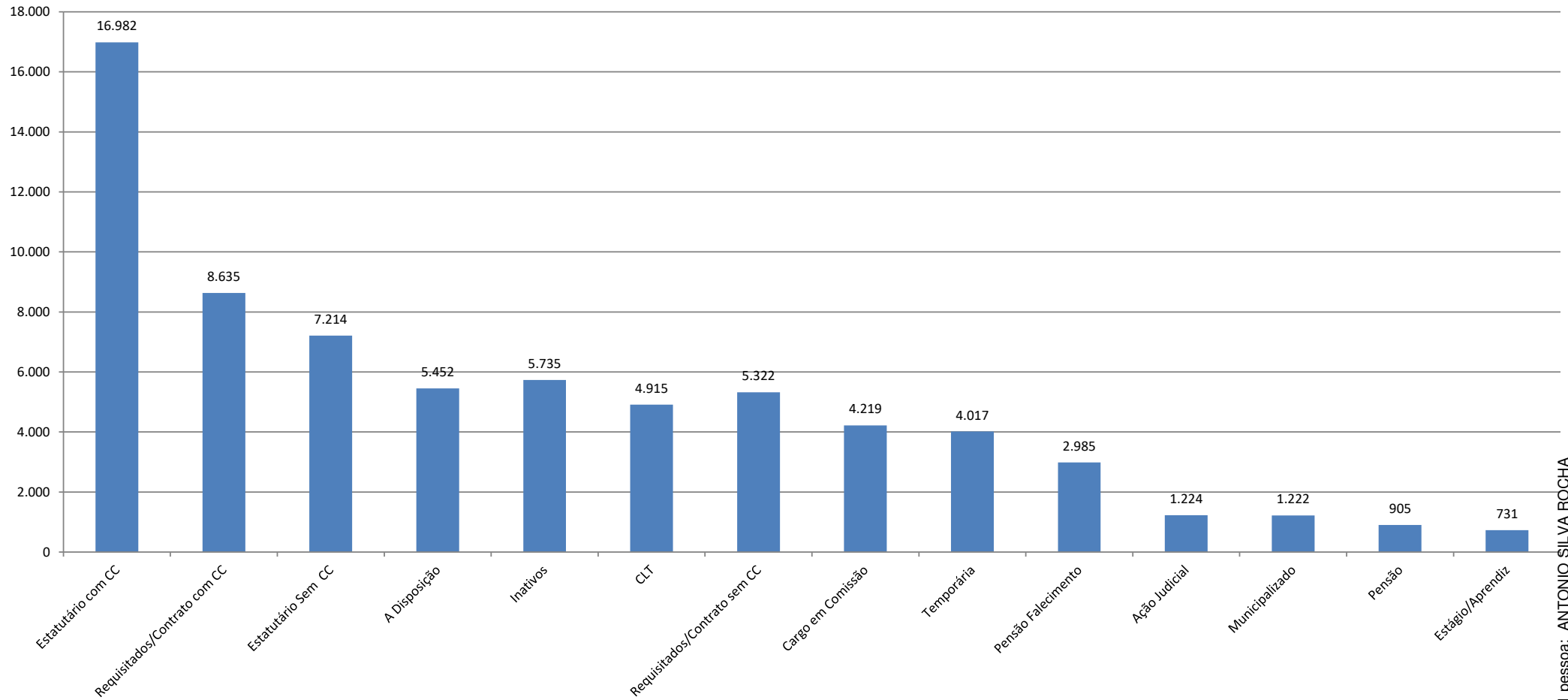
EMISSÃO:13/08/2024 12H40



ESTADO DE SERGIPE
PREFEITURA MUNICIPAL DE ARACAJU



GRÁFICO DO RANQUE DA MÉDIA SALARIAL DA PREFEITURA DE ARACAJU EM REAIS



FONTE: SEPLOG/SEMFAZ-COGOEUF

EMIÇÃO:13/08/2024 12H40





ESTADO DE SERGIPE
PREFEITURA MUNICIPAL DE ARACAJU



PODER EXECUTIVO

Gráfico 1 Comparativo da RCL X DBP EM 12 MESES

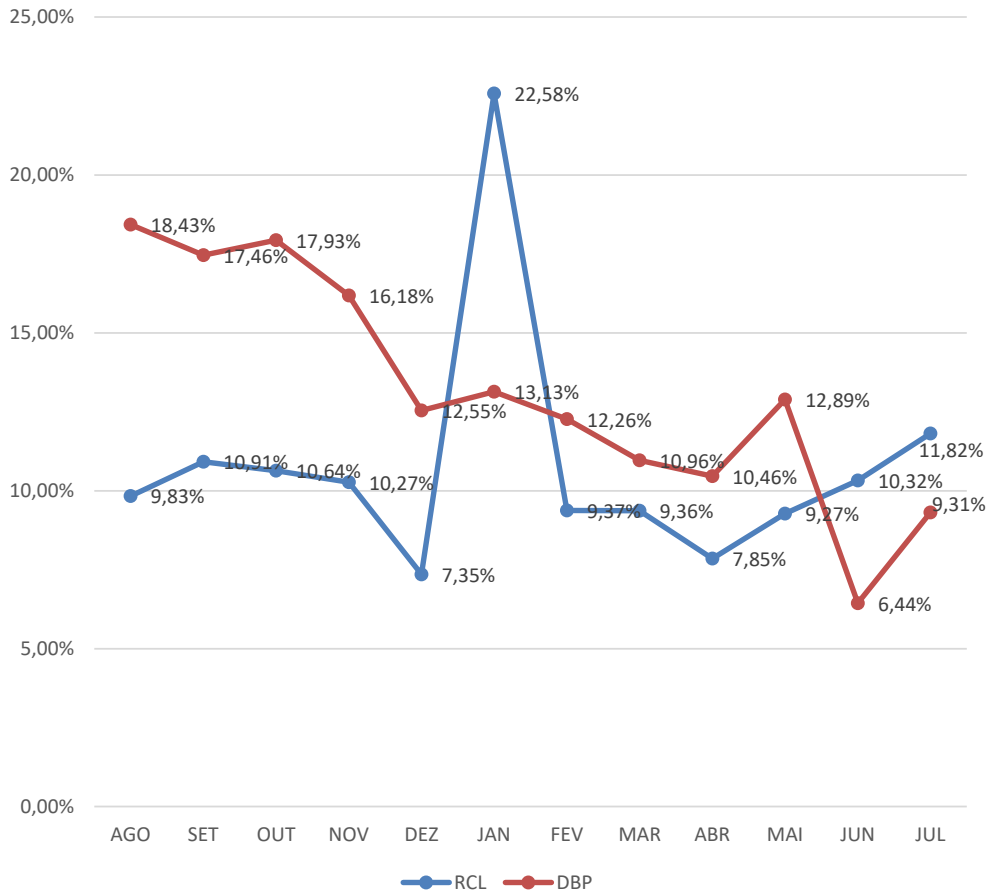
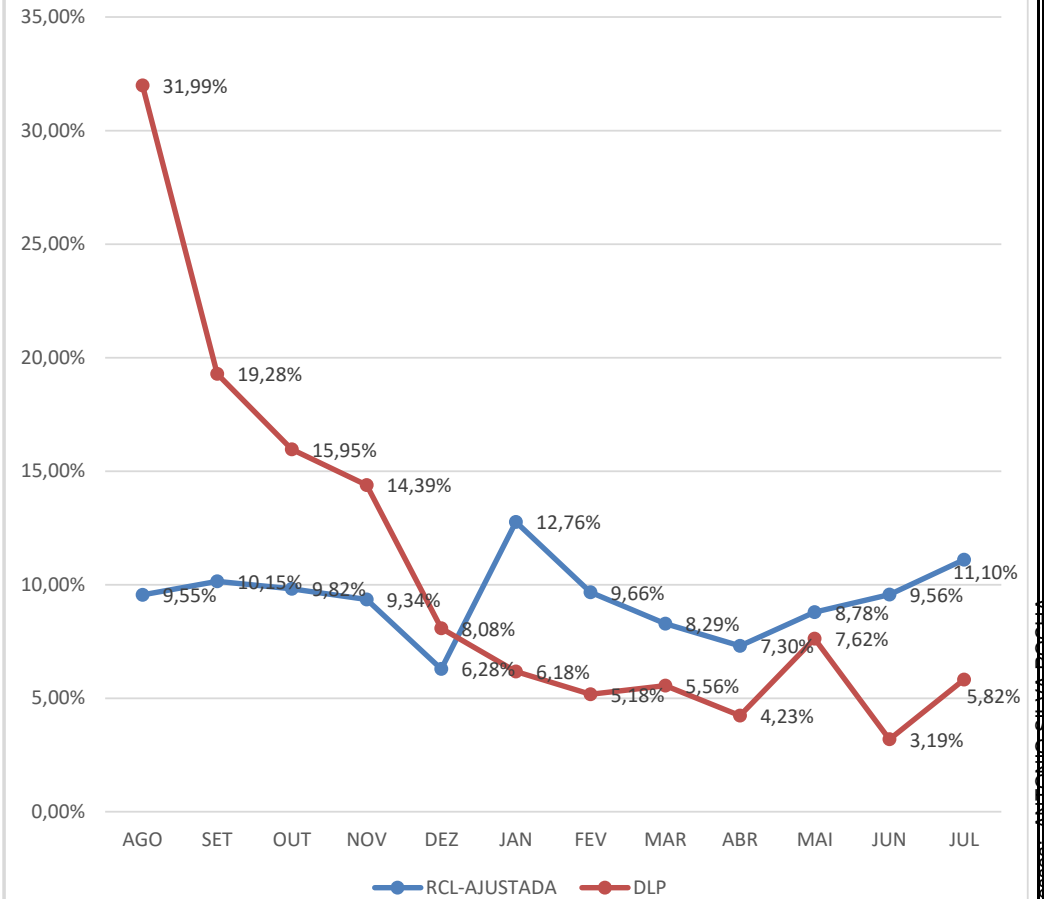


Gráfico Comparativo da RCL-AJUSTA X DLP EM 12 MESES



FONTE: SEMFAZ-COGOF

EMIÇÃO:13/08/2024 12H40





ÓRGÃO	VÍNCULO	VALOR	QTD	%VALOR		%QTD	
GABINETE DO PREFEITO	Cargo em Comissão	140.321,77	10	85,82%	99,46%	52,63%	94,74%
	Estatutário com CC	22.294,78	8	13,64%	-	42,11%	-
	Estatutário Sem CC	0,00	0	0,00%	0,00%	0,00%	0,00%
	Requisitados/Contrato com CC	0,00	0	0,00%	-	0,00%	0,00%
	Pensão	886,81	1	0,54%	0,54%	5,26%	5,26%
	TOTAL	163.503,36	19	100,00%	100,00%	100,00%	100,00%
SECRETARIA MUNICIPAL DO DESENVOL. ECONÔMICO E INOVAÇÃO	VÍNCULO	VALOR	QTD	%VALOR		%QTD	
	Cargo em Comissão	98.476,66	14	100,00%	100,00%	100,00%	100,00%
	TOTAL	98.476,66	14	100,00%	100,00%	100,00%	100,00%
SECRETARIA MUNICIPAL DA ARTICULAÇÃO P. E RELAÇÕES INSTITUCIONAIS	VÍNCULO	VALOR	QTD	%VALOR		%QTD	
	Cargo em Comissão	37.034,64	5	100,00%	100,00%	100,00%	100,00%
	TOTAL	37.034,64	5	100,00%	100,00%	100,00%	100,00%
SECRETARIA MUNICIPAL DE GOVERNO	VÍNCULO	VALOR	QTD	%VALOR		%QTD	
	Cargo em Comissão	591.760,32	98	81,42%	94,39%	84,48%	89,66%
	Estatutário com CC	24.537,38	1	3,38%	-	0,86%	-
	Estatutário Sem CC	31.581,97	7	4,35%	4,35%	6,03%	12,96%
	Requisitados/Contrato com CC	69.671,68	5	9,59%	-	4,31%	-
	Requisitados/Contrato sem CC	6.104,55	2	0,84%	0,84%	1,72%	1,72%
	Estágio/Aprendiz	0,00	0	0,00%	0,00%	0,00%	0,00%
	Pensão	3.112,67	3	0,43%	0,43%	2,59%	2,59%
	TOTAL	726.768,57	116	100,00%	100,00%	100,00%	100,00%
FUNCAJU - PESSOAL A DISP.	VÍNCULO	VALOR	QTD	%VALOR		%QTD	
	Estatutário Sem CC	3.199,47	1	100,00%	100,00%	100,00%	100,00%
	TOTAL	3.199,47	1	100,00%	100,00%	100,00%	100,00%
PROCURADORIA GERAL DO MUNICÍPIO	VÍNCULO	VALOR	QTD	%VALOR		%QTD	
	Cargo em Comissão	348.090,41	79	17,12%	48,06%	53,38%	64,14%
	Estatutário com CC	614.584,01	15	30,22%	-	10,14%	-
	Estatutário Sem CC	1.029.628,62	30	50,63%	50,63%	20,27%	33,79%
	Requisitados/Contrato com CC	14.817,85	1	0,73%	-	0,68%	-
	Contratação Temporária	0,00	0	0,00%	-	0,00%	-
	Estágio/Aprendiz	16.609,38	19	0,82%	0,82%	12,84%	12,84%
	Pensão	10.101,02	4	0,50%	0,50%	2,70%	2,70%
	TOTAL	2.033.831,29	148	100,00%	100,00%	100,00%	100,00%



73CA-C577-575E-799E



ESTADO DE SERGIPE
PREFEITURA MUNICIPAL DE ARACAJU

FOLHA DE PAGAMENTO POR ÓRGÃO
MÊS: JULHO/2024

ÓRGÃO	VÍNCULO	VALOR	QTD	%VALOR		%QTD	
CONTROLADORIA GERAL DO MUNICÍPIO	Cargo em Comissão	212.871,32	39	95,97%	100,00%	97,50%	100,00%
	Estatutário com CC	0,00	0	0,00%	-	0,00%	-
	Estatutário Sem CC	0,00	0	0,00%	0,00%	0,00%	0,00%
	Requisitados/Contrato com CC	8.929,83	1	4,03%	-	2,50%	-
	Requisitados/Contrato sem CC	0,00	0	0,00%	-	0,00%	-
	Estágio/Aprendiz	0,00	0	0,00%	0,00%	0,00%	0,00%
	Pensão	0,00	0	0,00%	0,00%	0,00%	0,00%
	TOTAL	221.801,15	40	100,00%	100,00%	100,00%	100,00%
SECRETARIA MUNICIPAL DE COMUNICAÇÃO SOCIAL	Cargo em Comissão	323.446,98	48	96,96%	96,96%	92,31%	92,31%
	Estatutário Sem CC	8.024,89	2	2,41%	2,41%	3,85%	3,85%
	Requisitados/Contrato com CC	0,00	0	0,00%	0,00%	0,00%	-
	Requisitados/Contrato sem CC	0,00	0	0,00%	-	0,00%	-
	Estágio/Aprendiz	2.128,00	2	0,64%	0,64%	3,85%	3,85%
	Pensão	0,00	0	0,00%	0,00%	0,00%	0,00%
	TOTAL	333.599,87	52	100,00%	100,00%	100,00%	100,00%
SECRETARIA MUNICIPAL DA FAMÍLIA E DA ASSISTÊNCIA SOCIAL	Cargo em Comissão	1.101.216,04	292	36,18%	41,60%	39,09%	41,63%
	Estatutário com CC	165.202,57	19	5,43%	-	2,54%	-
	Estatutário Sem CC	1.441.186,59	253	47,34%	48,45%	33,87%	34,56%
	Requisitados/Contrato com CC	0,00	0	0,00%	-	0,00%	-
	Requisitados/Contrato sem CC	33.592,01	6	1,10%	-	0,80%	-
	Contratação Temporária	224.662,45	99	0,00%	-	0,00%	-
	Estágio/Aprendiz	66.867,92	66	2,20%	2,20%	8,84%	8,84%
	Ação Judicial	0,00	0	0,00%	0,00%	0,00%	0,00%
	Pensão	11.356,49	12	0,37%	0,37%	1,61%	1,61%
	CLT	0,00	0	0,00%	0,00%	0,00%	0,00%
TOTAL	3.044.084,07	747	100,00%	100,00%	100,00%	100,00%	
SECRETARIA DE AÇÃO SOCIAL - CONSELHOS TUTELARES	Requisitados/Contrato sem CC	136.356,19	31	100,00%	100,00%	100,00%	100,00%
	Pensão	0,00	0	0,00%	0,00%	0,00%	0,00%
	TOTAL	136.356,19	31	100,00%	100,00%	100,00%	100,00%

Aracaju, 10 de Julho de 2024.
 Assessoria de Planejamento e Controle Financeiro - Aracaju, 10 de Julho de 2024.
 Documento assinado eletronicamente pelo servidor público em exercício de cargo de confiança, conforme o código 73CA-C577-575E-7998.





ÓRGÃO	VÍNCULO	VALOR	QTD	%VALOR		%QTD	
SECRETARIA MUNICIPAL DA FAZENDA	Cargo em Comissão	644.798,56	95	28,27%	49,53%	45,67%	52,40%
	Estatutário com CC	456.433,53	12	20,01%	-	5,77%	-
	Estatutário Sem CC	1.073.417,46	35	47,07%	47,07%	16,83%	16,83%
	Requisitados/Contrato com CC	28.410,69	2	1,25%	-	0,96%	-
	Requisitados/Contrato sem CC	0,00	0	0,00%	-	0,00%	-
	Estágio/Aprendiz	60.842,48	59	2,67%	2,67%	28,37%	28,37%
	Pensão	16.593,78	5	0,73%	0,73%	2,40%	2,40%
	TOTAL	2.280.496,50	208	100,00%	100,00%	100,00%	100,00%
SECRETARIA MUNICIPAL DA JUVENTUDE E DO ESP. E LAZER	Cargo em Comissão	267.368,99	61	83,74%	83,74%	70,93%	70,93%
	Estatutário com CC	12.768,70	1	4,00%	-	1,16%	-
	Estatutário Sem CC	20.093,50	2	6,29%	6,29%	2,33%	2,33%
	Requisitados/Contrato sem CC	0,00	0	0,00%	-	0,00%	-
	Contratação Temporária	0,00	0	0,00%	-	0,00%	-
	Estágio/Aprendiz	18.578,83	20	5,82%	5,82%	23,26%	23,26%
	Pensão	459,24	2	0,14%	0,14%	2,33%	2,33%
	TOTAL	319.269,26	86	100,00%	100,00%	100,00%	100,00%
SECRETARIA MUNICIPAL DO MEIO AMBIENTE	Cargo em Comissão	240.235,54	56	48,75%	58,49%	47,46%	51,69%
	Estatutário com CC	47.996,40	5	9,74%	-	4,24%	-
	Estatutário Sem CC	185.807,63	38	37,70%	37,70%	32,20%	32,20%
	Estágio/Aprendiz	18.765,71	19	3,81%	3,81%	16,10%	16,10%
	Pensão	0,00	0	0,00%	0,00%	0,00%	0,00%
	TOTAL	492.805,28	118	100,00%	100,00%	100,00%	100,00%
SECRETARIA MUNICIPAL DO TURISMO	Cargo em Comissão	266.453,91	45	93,24%	96,30%	78,95%	80,71%
	Estatutário Sem CC	0,00	0	0,00%	0,00%	0,00%	0,00%
	Requisitados/Contrato com CC	8.748,86	1	3,06%	-	1,75%	-
	Estágio/Aprendiz	8.466,68	10	2,96%	2,96%	17,54%	17,54%
	Pensão	2.114,82	1	0,74%	0,74%	1,75%	1,75%
	TOTAL	285.784,27	57	100,00%	100,00%	100,00%	100,00%



Assessoria de Planejamento e Orçamento - O código 73CA-C577-575E-7998 refere-se ao código de controle interno da Prefeitura Municipal de Aracaju - Sergipe.



ÓRGÃO	VÍNCULO	VALOR	QTD	%VALOR		%QTD	
SECRETARIA MUNICIPAL DA INFRAESTRUTURA PESSOAL A DISP.EMSURB	Estatutário Sem CC	361.869,34	86	98,66%	98,66%	92,47%	92,47%
	Pensão	4.905,97	7	1,34%	1,34%	7,53%	7,53%
	TOTAL	366.775,31	93	100,00%	100,00%	100,00%	100,00%
ÓRGÃO	VÍNCULO	VALOR	QTD	%VALOR		%QTD	
SECRETARIA MUNICIPAL DA INFRAESTRUTURA	Cargo em Comissão	266.422,51	41	88,08%	94,06%	66,13%	69,35%
	Requisitados/Contrato com CC	18.093,35	2	5,98%	-	3,23%	-
	Requisitados/Contrato sem CC	0,00	0	0,00%	0,00%	0,00%	0,00%
	Contratação Temporária	0,00	0	0,00%	-	0,00%	-
	Estágio/Aprendiz	17.977,10	19	5,94%	5,94%	30,65%	30,65%
	Pensão	0,00	0	0,00%	0,00%	0,00%	0,00%
	TOTAL	302.492,96	62	100,00%	100,00%	100,00%	100,00%
ÓRGÃO	VÍNCULO	VALOR	QTD	%VALOR		%QTD	
SECRETARIA MUNICIPAL DA INFRAESTRUTURA PESSOAL A DISP.EMURB	Estatutário Sem CC	406.854,66	57	99,23%	99,23%	95,00%	95,00%
	Pensão	3.158,03	3	0,77%	0,77%	5,00%	5,00%
	TOTAL	410.012,69	60	100,00%	100,00%	100,00%	100,00%
ÓRGÃO	VÍNCULO	VALOR	QTD	%VALOR		%QTD	
SECRETARIA MUNICIPAL DA DEFESA SOCIAL E DA CIDADANIA	Cargo em Comissão	284.656,10	56	64,87%	83,67%	60,87%	68,48%
	Estatutário com CC	28.989,61	3	6,61%	-	3,26%	-
	Estatutário Sem CC	43.213,86	6	9,85%	10,93%	6,52%	7,67%
	Requisitados/Contrato com CC	53.512,61	4	12,19%	1,73%	4,35%	5,00%
	Requisitados/Contrato sem CC	4.768,40	1	1,09%	-	1,09%	-
	Estágio/Aprendiz	16.032,15	17	3,65%	3,65%	18,48%	18,48%
	Pensão	7.668,53	5	1,75%	1,75%	5,43%	5,43%
	TOTAL	438.841,26	92	100,00%	100,00%	100,00%	100,00%
ÓRGÃO	VÍNCULO	VALOR	QTD	%VALOR		%QTD	
SECRETARIA MUN. DA DEFESA SOCIAL E DA CIDADANIA GMA	Cargo em Comissão	0,00	0	0,00%	0,77%	0,00%	0,00%
	Estatutário com CC	30.827,14	2	0,77%	-	0,43%	-
	Estatutário Sem CC	3.817.982,80	395	95,90%	95,90%	84,95%	84,95%
	Ação Judicial	59.304,65	13	1,49%	1,49%	2,80%	2,80%
	Pensão	73.086,06	55	1,84%	1,84%	11,83%	11,83%
	TOTAL	3.981.200,65	465	100,00%	100,00%	100,00%	100,00%

o código 73CA-C577-575E-799E
 br/verif...
 aracaju...
 A FOC...
 ANTI...
 das a...





FOLHA DE PAGAMENTO POR ÓRGÃO
MES: JULHO/2024

ÓRGÃO	VÍNCULO	VALOR	QTD	%VALOR		%QTD	
SECRETARIA MUN. DO PLANEJAMENTO ORÇAMENTO E GESTÃO	Cargo em Comissão	822.128,92	150	68,60%	77,96%	63,29%	67,00%
	Estatutário com CC	74.054,14	5	6,18%	-	2,11%	-
	Estatutário Sem CC	205.681,47	30	17,16%	17,33%	12,66%	13,00%
	Requisitados/Contrato com CC	38.074,09	4	3,18%	-	1,69%	-
	Requisitados/Contrato sem CC	2.014,52	1	0,17%	-	0,42%	-
	Contratação Temporária	0,00	0	0,00%	-	0,00%	-
	Estágio/Aprendiz	35.813,79	35	2,99%	2,99%	14,77%	14,77%
	Pensão	3.428,51	3	0,29%	0,29%	1,27%	1,27%
	CLT	0,00	0	0,00%	0,00%	0,00%	0,00%
	Pensão Falecimento	17.171,57	9	1,43%	1,43%	3,80%	3,80%
TOTAL		1.198.367,01	237	100,00%	100,00%	100,00%	100,00%
SECRETARIA MUNICIPAL DA EDUCAÇÃO - MDE	Cargo em Comissão	861.420,28	215	29,47%	39,31%	27,56%	29,40%
	Estatutário com CC	194.136,79	9	6,64%	-	1,15%	-
	Estatutário Sem CC	1.188.354,69	87	40,65%	45,46%	11,15%	13,50%
	Requisitados/Contrato com CC	93.480,08	6	3,20%	-	0,77%	-
	Requisitados/Contrato sem CC	140.714,03	19	4,81%	-	2,44%	-
	Contratação Temporária	0,00	0	0,00%	-	0,00%	-
	Estágio/Aprendiz	436.333,48	437	14,93%	14,93%	56,03%	56,03%
	Pensão	8.947,12	7	0,31%	0,31%	0,90%	0,90%
	CLT	0,00	0	0,00%	0,00%	0,00%	0,00%
	TOTAL		2.923.386,47	780	100,00%	100,00%	100,00%
SECRETARIA MUNICIPAL DA EDUCAÇÃO - ADM. GERAL	Estatutário com CC	50.263,12	7	9,76%	9,76%	5,15%	5,15%
	Estatutário Sem CC	459.714,84	119	89,30%	89,30%	87,50%	87,50%
	Requisitados/Contrato sem CC	0,00	0	0,00%	-	0,00%	-
	Pensão	4.807,72	10	0,93%	0,93%	7,35%	7,35%
	TOTAL		514.785,68	136	100,00%	100,00%	100,00%
SECRETARIA MUNICIPAL DA EDUCAÇÃO - BÁSICA FUNDEB	Estatutário Sem CC	15.234.169,59	1.137	72,94%	74,31%	54,48%	55,80%
	Requisitados/Contrato com CC	0,00	0	0,00%	0,00%	0,00%	0,00%
	Requisitados/Contrato sem CC	285.607,94	29	1,37%	-	1,39%	-
	Contratação Temporária	5.324.107,56	894	25,49%	-	42,84%	-
	Pensão	41.323,40	27	0,20%	0,20%	1,29%	1,29%
TOTAL		20.885.208,49	2.087	100,00%	100,00%	100,00%	100,00%





ÓRGÃO	VÍNCULO	VALOR	QTD	%VALOR		%QTD	
SECRETARIA MUNICIPAL DA SAÚDE	Cargo em Comissão	1.591.355,38	254	7,51%	7,72%	6,67%	6,72%
	Estatutário com CC	24.266,19	1	0,11%	-	0,03%	-
	Estatutário Sem CC	14.812.027,96	2.318	69,93%	70,54%	60,84%	61,20%
	Requisitados/Contrato com CC	19.839,19	1	0,09%	-	0,03%	-
	Requisitados/Contrato sem CC	130.678,89	15	0,62%	-	0,39%	-
	Contratação Temporária	4.469.430,33	1089	21,10%	-	28,58%	-
	Estágio/Aprendiz	64.645,19	64	0,31%	0,31%	1,68%	1,68%
	Municipalizado	13.954,91	10	0,07%	0,07%	0,26%	0,26%
	Pensão	48.936,12	57	0,23%	0,23%	1,50%	1,50%
	CLT	7.341,74	1	0,03%	0,03%	0,03%	0,03%
TOTAL	21.182.475,90	3.810	100,00%	100,00%	100,00%	100,00%	
SECRETARIA MUNICIPAL DA SAÚDE - ADM. GERAL	Estatutário Cem CC	4.401,35	1	1,66%	-	1,23%	-
	Estatutário Sem CC	258.867,06	77	97,48%	97,48%	95,06%	95,06%
	Pensão	2.289,14	3	0,86%	0,86%	3,70%	3,70%
	TOTAL	265.557,55	81	100,00%	100,00%	100,00%	100,00%
FUNDAÇÃO CULTURAL CIDADE DE ARACAJU - FUNCAJU	Cargo em Comissão	320.377,63	81	79,71%	79,71%	71,68%	71,68%
	Estatutário com CC	0,00	0	0,00%	-	0,00%	-
	Estatutário Sem CC	23.396,79	10	5,82%	5,82%	8,85%	8,85%
	Requisitados/Contrato sem CC	41.952,79	4	10,44%	-	3,54%	-
	Estágio/Aprendiz	14.601,24	15	3,63%	3,63%	13,27%	13,27%
	Pensão	874,59	2	0,22%	0,22%	1,77%	1,77%
	Pensão/Falecimento	738,66	1	0,18%	0,18%	0,88%	0,88%
TOTAL	401.941,70	113	100,00%	100,00%	100,00%	100,00%	
FUNDAÇÃO MUN. DE FORMAÇÃO PARA O TRABALHO - FUNDAT	Cargo em Comissão	287.073,94	82	83,54%	85,10%	73,87%	76,56%
	Estatutário com CC	5.362,72	3	1,56%	-	2,70%	-
	Estatutário Sem CC	31.820,28	7	9,26%	9,26%	6,31%	6,31%
	Estágio/Aprendiz	17.743,64	17	5,16%	5,16%	15,32%	15,32%
	Pensão	1.650,67	2	0,48%	0,48%	1,80%	1,80%
TOTAL	343.651,25	111	100,00%	100,00%	100,00%	100,00%	



ANEXO 1 - FOLHA DE PAGAMENTO POR ÓRGÃO - MÊS: JULHO/2024 - Nº de Processo: 730CA-C577-575E-799E
 Aracaju, 15 de Julho de 2024.



ÓRGÃO	VÍNCULO	VALOR	QTD	%VALOR		%QTD	
EMPRESA MUNICIPAL DE SERVIÇOS URBANOS - EMSURB	Cargo em Comissão	1.726.687,19	519	66,41%	66,41%	63,22%	63,22%
	Estatutário Sem CC	78.650,09	53	3,03%	-	6,46%	-
	Requisitados/Contrato sem CC	28.091,53	2	1,08%	4,11%	0,24%	6,70%
	Estágio/Aprendiz	29.299,69	36	1,13%	1,13%	4,38%	4,38%
	Pensão	25.253,90	46	0,97%	-	5,60%	-
	CLT	709.590,79	163	27,29%	27,29%	19,85%	19,85%
	Pensão Falecimento	2.408,57	2	0,09%	0,09%	0,24%	0,24%
	TOTAL	2.599.981,76	821	100,00%	100,00%	100,00%	100,00%
EMPRESA MUNICIPAL DE OBRAS E URBANIZAÇÃO - EMURB	Cargo em Comissão e demais	1.053.967,23	72	47,72%	47,72%	20,63%	20,63%
	Requisitados/Contrato com CC	84.564,12	18	3,83%	-	5,16%	-
	Requisitados/Contrato sem CC	89.167,93	49	4,04%	7,87%	14,04%	19,20%
	A Disposição	33.587,12	6	1,52%	1,52%	1,72%	1,72%
	Estágio/Aprendiz	45.753,65	65	2,07%	-	18,62%	-
	Pensão	30.291,20	17	1,37%	1,37%	4,87%	4,87%
	CLT	871.333,82	122	39,45%	39,45%	34,96%	34,96%
	TOTAL	2.208.665,07	349	100,00%	100,00%	100,00%	100,00%
SMTT - DPS/DTP/DT - OPERACIONAL	Cargo em Comissão	79.499,31	25	4,37%	7,34%	9,77%	11,72%
	Estatutário com CC	54.080,95	5	2,97%	-	1,95%	-
	Estatutário Sem CC	1.633.915,55	188	89,79%	89,79%	73,44%	73,44%
	Requisitados/Contrato sem CC	0,00	0	0,00%	0,00%	0,00%	0,00%
	Estágio/Aprendiz	21.764,92	23	1,20%	1,20%	8,98%	8,98%
	Pensão	14.053,17	13	0,77%	0,77%	5,08%	5,08%
	CLT	16.461,00	2	0,90%	0,90%	0,78%	0,78%
	TOTAL	1.819.774,90	256	100,00%	100,00%	100,00%	100,00%
SMTT - ADMINISTRATIVO	Cargo em Comissão	157.682,60	45	40,71%	47,05%	47,37%	49,47%
	Estatutário com CC	24.556,54	2	6,34%	-	2,11%	-
	Estatutário Sem CC	157.870,72	18	40,76%	46,10%	18,95%	20,00%
	Requisitados/Contrato sem CC	20.685,21	1	5,34%	-	1,05%	-
	Estágio/Aprendiz	25.727,60	28	6,64%	6,64%	29,47%	29,47%
	Pensão	835,81	1	0,22%	0,22%	1,05%	1,05%
	TOTAL	387.358,48	95	100,00%	100,00%	100,00%	100,00%

ÓRGÃO	VÍNCULO	VALOR	QTD	%VALOR		%QTD	
AJUPREV - ARACAJU PREVIDÊNCIA	Cargo em Comissão	70.386,46	10	74,66%	85,33%	52,63%	57,86%
	Estatutário com CC	10.057,95	1	10,67%	-	5,26%	-
	Estatutário Sem CC	7.133,63	1	7,57%	7,57%	7,57%	5,26%
	Estágio/Aprendiz	6.259,99	6	6,64%	6,64%	31,58%	31,58%
	Pensão Falecimento	439,17	1	0,47%	0,47%	5,26%	5,26%
	TOTAL	94.277,20	19	100,00%	100,00%	100,00%	100,00%
PMA/AJUPREV- INATIVOS-DIVERSOS	Pensão	56.314,69	68	0,52%	0,52%	2,70%	2,70%
	Pensão Falecimento	0,00	0	0,00%	0,00%	0,00%	0,00%
	Inativos	10.815.941,10	2.449	99,48%	99,48%	97,30%	97,30%
	TOTAL	10.872.255,79	2.517	100,00%	100,00%	100,00%	100,00%
PMA/AJUPREV- INATIVOS-MAGISTÉRIO	Pensão	22.953,73	19	0,13%	0,13%	1,09%	1,09%
	Inativos	17.400.824,79	1.723	99,87%	99,87%	98,91%	98,91%
	TOTAL	17.423.778,52	1.742	100,00%	100,00%	100,00%	100,00%
PMA/AJUPREV- INATIVOS-SAÚDE	Pensão	5.772,19	4	0,18%	0,18%	0,90%	0,90%
	Pensão Falecimento	0,00	0	0,00%	0,00%	0,00%	0,00%
	Inativos	3.156.492,68	438	99,82%	99,82%	99,10%	99,10%
	TOTAL	3.162.264,87	442	100,00%	100,00%	100,00%	100,00%
PMA/AJUPREV- INATIVOS-SMTT	Pensão	1.279,28	1	0,58%	0,58%	2,86%	2,86%
	Inativos	218.867,15	34	99,42%	99,42%	97,14%	97,14%
	TOTAL	220.146,43	35	100,00%	100,00%	100,00%	100,00%
PMA/AJUPREV- PENSÃO POR FALECIMENTO - DIVERSOS	Pensão	852,79	3	0,05%	0,05%	0,46%	0,46%
	Pensão Falecimento	1.800.305,85	648	99,95%	99,95%	99,54%	99,54%
	TOTAL	1.801.158,64	651	100,00%	100,00%	100,00%	100,00%
PMA/AJUPREV- PENSÃO POR FALECIMENTO - MAGISTÉRIO	Pensão Falecimento	840.074,54	112	100,00%	100,00%	100,00%	100,00%
	TOTAL	840.074,54	112	100,00%	100,00%	100,00%	100,00%





FOLHA DE PAGAMENTO POR ÓRGÃO

MÊS: JULHO/2024

ÓRGÃO	VÍNCULO	VALOR	QTD	%VALOR		%QTD	
PMA/AJUPREV- PENSÃO POR FALECIMENTO - SAÚDE	Pensão Falecimento	187.130,23	55	100,00%	100,00%	100,00%	100,00%
	TOTAL	187.130,23	55	100,00%	100,00%	100,00%	100,00%
PMA/AJUPREV- PENSÃO POR FALECIMENTO - SMTT	Pensão Falecimento	25.923,23	7	100,00%	100,00%	100,00%	100,00%
	TOTAL	25.923,23	7	100,00%	100,00%	100,00%	100,00%
AJUPREV- INATIVOS CÂMARA - FUNCIONARIOS	Pensão	11.000,60	5	0,61%	0,61%	2,48%	2,48%
	Pensão	0,00	0	0,00%	0,00%	0,00%	0,00%
	Inativos	1.791.545,64	197	99,39%	99,39%	97,52%	97,52%
	TOTAL	1.802.546,24	202	100,00%	100,00%	100,00%	100,00%
AJUPREV- INATIVOS CÂMARA - VEREADORES	Pensão	0,00	0	0,00%	0,00%	0,00%	0,00%
	Inativos	126.918,16	14	100,00%	100,00%	100,00%	100,00%
	TOTAL	126.918,16	14	100,00%	100,00%	100,00%	100,00%
AJUPREV- PENSÕES POR FALECIMENTO CÂMARA	Pensão Falecimento	124.682,83	27	100,00%	100,00%	100,00%	100,00%
	TOTAL	124.682,83	27	100,00%	100,00%	100,00%	100,00%
AJUPREV- PENSÕES POR FALECIMENTO CÂMARA - VEREADORES	Pensão Falecimento	133.665,79	17	100,00%	100,00%	100,00%	100,00%
	TOTAL	133.665,79	17	100,00%	100,00%	100,00%	100,00%
AJUPREV- INATIVOS CONCURSADOS - MAGISTÉRIO	Inativos	209.974,16	38	100,00%	100,00%	100,00%	100,00%
	TOTAL	209.974,16	38	100,00%	100,00%	100,00%	100,00%
AJUPREV- INATIVOS CONCURSADOS - SAÚDE	Pensão	872,48	3	0,09%	0,09%	1,84%	1,84%
	Inativos	931.378,75	160	99,91%	99,91%	98,16%	98,16%
	TOTAL	932.251,23	163	100,00%	100,00%	100,00%	100,00%

ANTONIO CARLOS RIBEIRO DE ALMEIDA
 Diretor de Recursos Humanos
 Rua da Constituição, nº 100 - Centro - Aracaju - SE
 Telefone: (79) 3212-1000
 E-mail: antonio.carlos@aracaju.se.gov.br
 O código 73CA-C577-575E-799E é o código de identificação do arquivo.



FOLHA DE PAGAMENTO QUANTITATIVA POR ÓRGÃO
MÊS: JULHO/2024

ÓRGÃO	VÍNCULO	VALOR	QTD	%VALOR		%QTD	
AJUPREV- PENSÕES POR FALECIMENTO CONC. - MAGISTÉRIO	Pensão Falecimento	28.816,16	11	100,00%	100,00%	100,00%	100,00%
	TOTAL	28.816,16	11	100,00%	100,00%	100,00%	100,00%
AJUPREV- PENSÕES POR FALECIMENTO CONC. - SAÚDE	Pensão Falecimento	134.671,50	58	100,00%	100,00%	100,00%	100,00%
	TOTAL	134.671,50	58	100,00%	100,00%	100,00%	100,00%
AJUPREV- PENSÕES POR FALECIMENTO CONC. - DIVERSOS	Pensão Falecimento	9.644,04	5	100,00%	100,00%	100,00%	100,00%
	TOTAL	9.644,04	5	100,00%	100,00%	100,00%	100,00%
PREFEITURA MUNICIPAL DE ARACAJU	VÍNCULO	VALOR	QTD	%VALOR		%QTD	
	Cargo em Comissão	11.793.732	2.392	10,87%	12,95%	13,74%	14,53%
	Estatutário com CC	1.822.519	92	1,68%	-	0,53%	-
	Estatutário Sem CC	42.536.758	4.965	39,19%	40,04%	28,53%	29,45%
	Requisitados/Contrato com CC	438.142	45	0,40%	-	0,26%	-
	Requisitados/Contrato sem CC	919.734	160	0,85%	-	0,92%	-
	Contratação Temporaria	10.018.200	2.082	9,23%	-	11,96%	-
	A Disposição	33.587	6	0,03%	0,03%	0,03%	0,03%
	Estágio/Aprendiz	924.212	957	0,85%	0,85%	5,50%	5,50%
	Municipalizado	13.955	10	0,01%	0,01%	0,06%	0,06%
	Ação Judicial	59.305	13	0,05%	0,05%	0,07%	0,07%
	Pensão	415.620	390	0,38%	0,38%	2,24%	2,24%
	CLT	1.604.728	288	1,48%	1,48%	1,65%	1,65%
	Pensão Falecimento	3.305.233	952	3,05%	3,05%	5,47%	5,47%
	TOTAL	108.537.668	17.405	100,00%	100,00%	100,00%	100,00%

FONTE: SEPLOG/SEMFAZ/EMURB - COGOEF

NOTA: 1- Folha Consolidada com a EMURB.

2- Folha Consolidada sem obrigações patronais

EMISSÃO:13/08/2024 12H40

Página 10

Assinatura do responsável: [Assinatura] Para verificação: https://aracaju.se.gov.br/verificacao/verificacao.asp?codigo=73CA-C577-575E-799E





ESTADO DE SERGIPE
PREFEITURA MUNICIPAL DE ARACAJU

DESPESAS DE PESSOAL E ENCARGOS SOCIAIS - LIQUIDADAS 2019 A 2024

R\$ 7.849.656.751,17

DESPESAS COM INATIVOS E PENSIONISTA	45,53%	DEMAIS DESPESAS DE PESSOAL	54,47%
--	---------------	-----------------------------------	---------------

DESPESAS	2019	2020	2021	2022	2023	2024	TOTAL	MÉDIA	%
31000000 PESSOAL E ENCARGOS SOCIAIS	1.158.334.669,05	1.161.998.608,51	1.278.910.931,21	1.435.709.342,40	1.526.812.500,00	1.661.937.300,00	7.849.656.751,17	1.308.276.125,20	100,00%
31300000 TRANSFERÊNCIA A ESTADOS E AO DF	0,00	0,00	0,00	0,00	0,00	50.000,00	50.000,00	8.333,33	0,00%
31309300 Indenizações e Restituições	0,00	0,00	0,00	0,00	0,00	50.000,00	50.000,00	8.333,33	0,00%
31900000 APLICAÇÕES DIRETAS	911.882.463,25	922.253.067,34	977.921.407,25	1.095.582.794,76	1.168.489.662,57	1.287.840.700,00	6.363.970.095,17	1.060.661.682,53	81,07%
31900100 Aposentadorias, Reserva Remunerada e Reformas	274.324.575,75	283.206.039,92	298.530.700,00	317.294.784,36	343.210.000,00	388.267.000,00	1.904.833.100,03	317.472.183,34	24,27%
31900300 Pensões	23.141.454,37	25.492.338,19	28.703.000,00	31.379.314,25	33.974.000,00	40.833.000,00	183.523.106,81	30.587.184,47	2,34%
31900400 Contratação Por Tempo Determinado	32.338.669,96	40.610.372,55	36.824.266,56	62.732.555,75	47.693.000,00	72.163.300,00	292.362.164,82	48.727.027,47	3,72%
31900500 Outros Benefícios Previdenciários	0,00	0,00	77.000,00	0,00	55.000,00	55.000,00	187.000,00	31.166,67	0,00%
31900800 Outros Benefícios Assistenciais	174.986,96	223.905,10	745.800,00	18.164,00	74.000,00	56.200,00	1.293.056,06	215.509,34	0,02%
31901100 Vencimentos e Vantagens Fixas Pessoal Civil	486.469.267,45	497.353.733,76	507.667.061,93	573.145.293,92	643.338.962,57	668.526.800,00	3.376.501.119,63	562.750.186,61	43,01%
31901300 Obrigações Patronais	37.517.774,67	40.266.811,09	48.546.010,97	49.588.342,29	44.233.000,00	63.555.100,00	283.707.039,02	47.284.506,50	3,61%
31901600 Outras Despesas Variáveis - Pessoal Civil	8.704.635,05	7.834.964,89	9.497.300,00	11.032.968,04	13.732.000,00	11.958.900,00	62.760.767,98	10.460.128,00	0,80%
31904100 Contribuições	423.948,76	387.583,68	420.000,00	220.791,74	330.000,00	0,00	1.782.324,18	297.054,03	0,02%
31904600 Auxílio Alimentação	1.489.171,40	934.592,88	1.503.430,00	1.736.485,47	2.012.000,00	1.538.600,00	9.214.279,75	1.535.713,29	0,12%
31904900 Auxílio Transporte	469.792,02	440.899,22	550.400,00	466.538,22	600.000,00	692.700,00	3.220.329,46	536.721,58	0,04%
31909100 Sentenças Judiciais	37.451.056,09	5.829.165,16	23.389.831,07	31.590.094,67	17.686.500,00	17.016.500,00	132.963.146,99	22.160.524,50	1,69%
31909200 Despesas Exercícios Anteriores	1.194.545,18	162.069,20	607.463,58	178.508,33	503.000,00	655.000,00	3.300.586,29	550.097,72	0,04%
31909300 Indenizações e Restituições	430.218,76	318.141,57	992.293,86	588.436,14	1.110.000,00	676.400,00	4.115.490,33	685.915,06	0,05%
31909400 Indenizações e Restituições Trabalhistas	4.926.709,89	16.672.828,61	16.294.874,57	12.599.051,33	16.144.400,00	17.215.600,00	83.853.464,40	13.975.577,40	1,07%
31909600 Ressarcimento de Despesas Pessoal Requisitado	2.825.656,94	2.519.621,52	3.571.974,71	3.011.466,25	3.793.800,00	4.630.600,00	20.353.119,42	3.392.186,57	0,26%
31910000 APLICAÇÃO DIRETA - OP. INTRAORÇAMENTÁRIAS	246.452.205,80	239.745.541,17	300.989.523,96	340.126.547,64	358.322.837,43	374.046.600,00	1.485.636.656,00	247.606.109,33	18,93%
31911300 Obrigações Patronais	245.919.812,85	239.745.541,17	296.364.928,19	335.164.899,51	352.993.400,00	367.267.600,00	1.470.188.581,72	245.031.430,29	35723,29%
31919100 Sentença Judiciais	0,00	0,00	0,00	0,00	0,00	100.000,00	0,00	0,00	0,00%
31919200 Despesas de Exercícios Anteriores	532.392,95	0,00	4.624.595,77	4.961.648,13	5.329.437,43	6.679.000,00	15.448.074,28	2.574.679,05	0,20%

FONTE: SEMFAZ/COGOEF

Dotação Atualizada 2024

EMISSÃO:13/08/2024 12h

Para verificar a validade das assinaturas, acesse <https://aracaju.1doc.com.br/verificacao/73CA-C577-575E-799E> e informe o código 73CA-C577-575E-799E





ESTADO DE SERGIPE
PREFEITURA MUNICIPAL DE ARACAJU

DEMONSTRATIVO DA DESPESA LIQUIDADADA DE PESSOAL POR FUNÇÃO DE GOVERNO
(PORTARIA MPOG Nº 42, DE 14.04.199)

DESPESA DE PESSOAL POR FUNÇÃO	JAN	FEV	MAR	ABR	MAI	JUN	JUL	AGO	SET	OUT	NOV	DEZ	TOTAL
01 - Legislativa	4.020.588	4.862.054	4.777.856	4.969.009	5.016.735	5.013.998	4.917.106	0,00	0,00	0,00	0,00	0,00	33.577.344,91
04 - Administração	27.654.419	30.166.796	27.280.120	29.015.189	29.200.666	29.175.380	37.669.251	0,00	0,00	0,00	0,00	0,00	210.161.820,90
08 - Assistência Social	3.678.594	3.603.114	3.566.955	4.118.775	4.087.699	3.950.315	4.653.215	0,00	0,00	0,00	0,00	0,00	27.658.666,47
09 - Previdência Social	30.247.243	30.205.249	30.347.687	31.504.264	32.111.659	32.545.677	38.073.000	0,00	0,00	0,00	0,00	0,00	225.034.779,28
10 - Saúde	21.895.097	23.404.837	23.772.360	23.995.538	24.203.473	24.629.915	28.151.781	0,00	0,00	0,00	0,00	0,00	170.053.001,34
11 - Trabalho	433.096	511.863	425.637	430.655	447.222	446.657	571.227	0,00	0,00	0,00	0,00	0,00	3.266.356,76
12 - Educação	26.595.684	26.204.356	28.027.206	27.500.688	27.575.121	32.831.751	37.812.836	0,00	0,00	0,00	0,00	0,00	206.547.643,16
26 - Transporte	3.666.851	3.690.098	3.746.503	3.952.093	3.813.841	3.852.542	5.454.677	0,00	0,00	0,00	0,00	0,00	28.176.604,17
27 - Desporto e Lazer	350.309	337.578	344.492	380.624	501.376	376.016	431.369	0,00	0,00	0,00	0,00	0,00	2.721.764,48
28 - Encargos Especiais	1.069.184	784.702	1.808.293	7.121.237	742.213	5.491.967	2.078.758	0,00	0,00	0,00	0,00	0,00	19.096.354,30
TOTAL	119.611.066	123.770.648	124.097.110	132.988.070	127.700.004	138.314.218,13	159.813.219,95	0,00	0,00	0,00	0,00	0,00	926.294.335,76

FONTE: PMA-SEMFAZ-COGOEFF

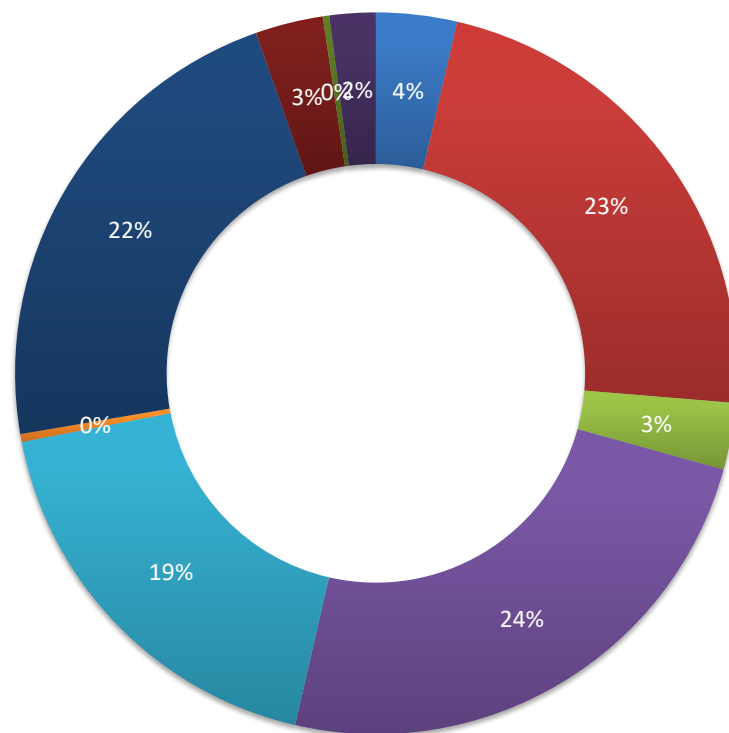
* ABR/ 24 VALORES ESTIMADOS

EMISSION: 13/08/2024 12H40



ESTADO DE SERGIPE
PREFEITURA MUNICIPAL DE ARACAJU

PARTICIPAÇÃO DA DESPESA LIQUIDADA DE PESSOAL POR FUNÇÃO 2024



■ 01 - Legislativa

■ 04 - Administração

■ 08 - Assistência Social

■ 09 - Previdência Social

■ 10 - Saúde

■ 11 - Trabalho

■ 12 - Educação

■ 26 - Transporte

■ 27 - Desporto e Lazer

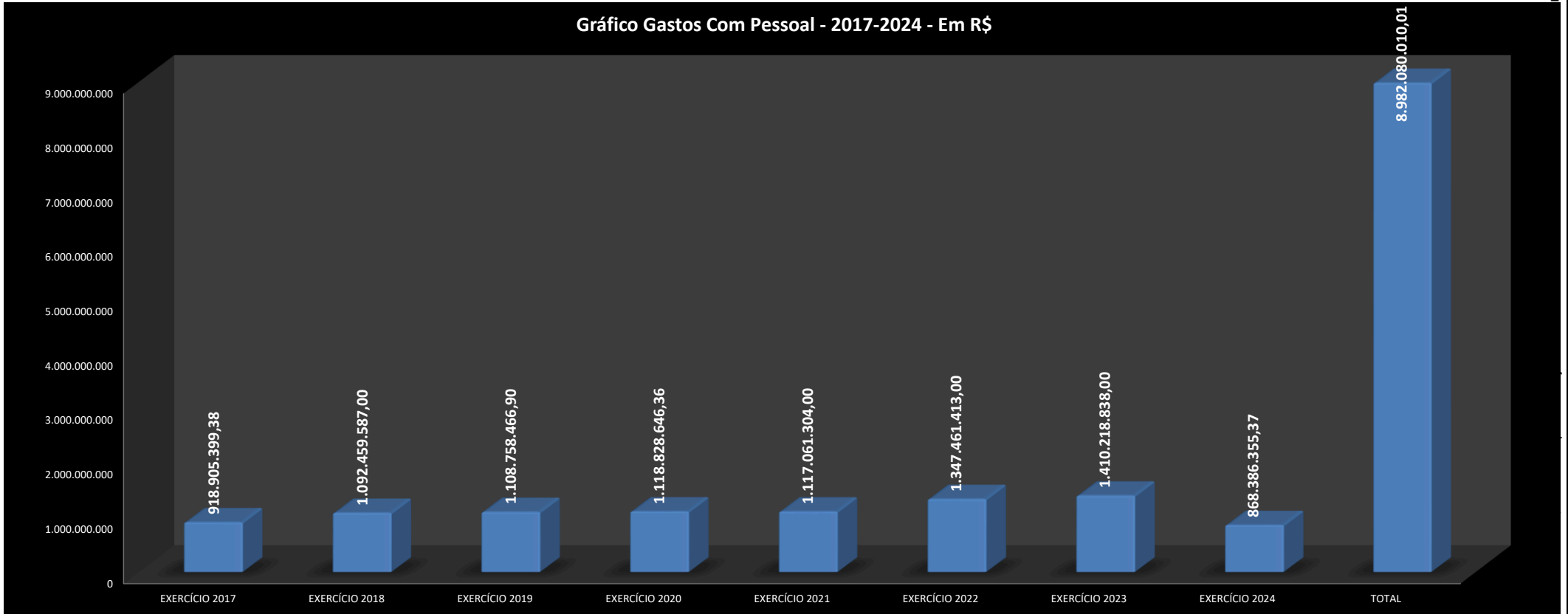
■ 28 - Encargos Especiais

DEMONSTRATIVO DAS FOLHAS PAGAS PELA ADMINISTRAÇÃO ATUAL E DA ADMINISTRAÇÃO ANTERIOR NA GESTÃO ATUAL

Gastos com pessoal em 2017-2023								Gastos com pessoal 2023 - Executivo													TOTAL 2023 e informe		
Descrição da Conta	2017	2018	2019	2020	2021	2022	2023	JANEIRO	FEVEREIRO	MARÇO	ABRIL	MAIO	JUNHO	JULHO	AGOSTO	SETEMBRO	OUTUBRO	NOVEMBRO	13º 2º Parc.	DEZEMBRO		2023	
Folha 2017*	744.779.213							0	0	0	0	0	0	0	0	0	0	0	0	0	0	0	744.779.213
13º Sal. 1ª e 2ª Parcela/2017	74.625.470							0	0	0	0	0	0	0	0	0	0	0	0	0	0	0	74.625.470
1/3 de Férias/2017	12.368.881							0	0	0	0	0	0	0	0	0	0	0	0	0	0	0	12.368.881
13º Sal. 2016	44.090.227							0	0	0	0	0	0	0	0	0	0	0	0	0	0	0	44.090.227
Salários pagos Consignados/2016	43.041.608							0	0	0	0	0	0	0	0	0	0	0	0	0	0	0	43.041.608
Folha 2018 Paga		1.007.603.245						0	0	0	0	0	0	0	0	0	0	0	0	0	0	0	1.007.603.245
1/3 Férias/2018		12.980.330						0	0	0	0	0	0	0	0	0	0	0	0	0	0	0	12.980.330
13º Sal. 1ª e 2ª Parcela/2018		71.876.012						0	0	0	0	0	0	0	0	0	0	0	0	0	0	0	71.876.012
Folha 2019 Paga			1.016.562.850					0	0	0	0	0	0	0	0	0	0	0	0	0	0	0	1.016.562.850
1/3 Férias/2019 e Indenização			13.009.977					0	0	0	0	0	0	0	0	0	0	0	0	0	0	0	13.009.977
13º Sal. 1ª e 2ª Parcela/2019			79.185.640					0	0	0	0	0	0	0	0	0	0	0	0	0	0	0	79.185.640
Folha 2020 Paga				1.068.195.910				0	0	0	0	0	0	0	0	0	0	0	0	0	0	0	1.068.195.910
1/3 Férias/2020 e Indenização				28.422.141				0	0	0	0	0	0	0	0	0	0	0	0	0	0	0	28.422.141
13º Sal. 1ª e 2ª Parcela/2020				22.210.595				0	0	0	0	0	0	0	0	0	0	0	0	0	0	0	22.210.595
Folha 2021 Paga					1.015.566.147			0	0	0	0	0	0	0	0	0	0	0	0	0	0	0	1.015.566.147
1/3 Férias/2021 e Indenização					14.467.196			0	0	0	0	0	0	0	0	0	0	0	0	0	0	0	14.467.196
13º Sal. 1ª e 2ª Parcela/2021					87.027.961			0	0	0	0	0	0	0	0	0	0	0	0	0	0	0	87.027.961
Folha 2022 Paga						1.306.121.043		0	0	0	0	0	0	0	0	0	0	0	0	0	0	0	1.306.121.043
1/3 Férias/2022 e Indenização						19.211.478		0	0	0	0	0	0	0	0	0	0	0	0	0	0	0	19.211.478
13º Sal. 1ª e 2ª Parcela/2022						22.128.892		0	0	0	0	0	0	0	0	0	0	0	0	0	0	0	22.128.892
Folha 2023 Paga							1.278.840.226	115.056.435	115.042.694	116.207.397	115.963.919	115.982.384	116.945.971	146.396.781	0	0	0	0	0	0	0	841.595.581	2.120.435.977
1/3 Férias/2023 e Indenização							18.015.966	952.445	656.932	650.292	724.947	880.944	4.923.423	5.438.552	0	0	0	0	0	0	0	14.227.536	32.443.422
13º Sal. 1ª e 2ª Parcela/2023							113.362.646	0	0	0	2.785.102	3.968.962	4.875.885	933.289	0	0	0	0	0	0	0	12.563.238	123.925.844
Total Geral	918.905.399	1.092.459.587	1.108.758.467	1.118.828.646	1.117.061.304	1.347.461.413	1.410.218.838	116.008.880	115.699.627	116.857.689	119.473.968	120.832.290	126.745.279	152.768.622	0	0	0	0	0	0	0	868.386.355	8.982.080.000



Gráfico Gastos Com Pessoal - 2017-2024 - Em R\$



FONTE: SEMFAZ-COGOEF

EMIÇÃO: 13/08/2024 12H40





MÊS	DIA	NRS	ÓRGÃOS	TIPO	VALOR R\$	
JULHO/2024	30/07/2024	136	SEGOV- GP -GVP	Estatutários, Agentes Políticos, CCs, Estagiários e P. Alimentícia	666.397,37	
		148	PGM	Estatutários, Agentes Políticos, CCs, Estagiários e P. Alimentícia	1.401.781,43	
		40	CGM	Estatutários, Agentes Políticos, CCs, Estagiários e P. Alimentícia	170.038,11	
		52	SECOM	Estatutários, Agentes Políticos, CCs, Estagiários e P. Alimentícia	256.403,85	
		778	SEMFAS	Estatutários, Agentes Políticos, CCs, Estagiários, Temporários, P. Alimentícia, Cons. Tutelar	2.414.539,52	
		208	SEMFAZ	Estatutários, Agentes Políticos, CCs, Estagiários e P. Alimentícia	1.634.869,92	
		86	SEJESP	Estatutários, Agentes Políticos, CCs, Estagiários e P. Alimentícia	254.777,89	
		118	SEMA	Estatutários, Agentes Políticos, CCs, Estagiários e P. Alimentícia	377.068,97	
		57	SETUR	Estatutários, Agentes Políticos, CCs, Estagiários e P. Alimentícia	224.574,13	
		214	SEMINFRA	Estatutários, Agentes Políticos, CCs, Estagiários e P. Alimentícia	772.844,69	
		14	SEMDE	Estatutários, Agentes Políticos, CCs, Estagiários e P. Alimentícia	77.931,22	
		5	SEMAPRI	Estatutários, Agentes Políticos, CCs, Estagiários e P. Alimentícia	29.441,14	
		92	SEMDEC	Estatutários, Agentes Políticos, CCs, Estagiários e P. Alimentícia	333.353,09	
		462	SEMDEC GMA	Estatutários, Agentes Políticos, CCs, Estagiários e P. Alimentícia	2.890.247,54	
		237	SEPLOG	Estatutários, Agentes Políticos, CCs, Estagiários e P. Alimentícia	903.808,88	
		113	FUNCAJU	Estatutários, Agentes Políticos, CCs, Estagiários e P. Alimentícia	327.555,38	
		111	FUNDAT	Estatutários, Agentes Políticos, CCs, Estagiários e P. Alimentícia	271.570,13	
		349	EMURB	Estatutários, Agentes Políticos, CCs, Estagiários e P. Alimentícia	1.400.275,60	
		815	EMSURB	Estatutários, Agentes Políticos, CCs, Estagiários e P. Alimentícia	2.074.472,83	
		350	SMTT	Estatutários, Agentes Políticos, CCs, Estagiários e P. Alimentícia	1.531.374,69	
		912	SEMED	Estatutários, Agentes Políticos, CCs, Estagiários, Temporários, P. Alimentícia	2.586.081,83	
		2.082	SEMED ED BÁSICA	Estatutários, Agentes Políticos, CCs, Temporários, P. Alimentícia, Cons. Tutelar	14.548.181,32	
		3.884	SMS	Estatutários, Agentes Políticos, CCs, Estagiários, Temporários, P. Alimentícia, Cons. Tutelar	15.621.688,91	
		19	AJUPREVIDÊNCIA	SERVIDORES DO INSTITUTO		75.280,60
		3.705		INATIVOS, PENSIONISTAS E P. ALIMENTICA - ADMINISTRAÇÃO GERAL		12.708.907,97
		1.853		INATIVOS, PENSIONISTAS E P. ALIMENTICA - MAGISTÉRIO		13.938.364,55
		260		INATIVOS, PENSIONISTAS E P. ALIMENTICA - CMA		1.600.286,69
274	INATIVOS E PENSIONISTAS CONCURSADOS			1.046.524,98		
TOTAL		17.374			80.138.643,23	
INFORMAÇÃO DA FOLHA JULHO/2024					VALOR R\$	
FOLHA LÍQUIDA					80.138.643,23	
PAGAR					80.138.643,23	
% PAGO					100,00%	
QUANTITATIVO					17.374	
FONTE: PMA/SEMFAZ/CGOEF EMISSÃO: 25/07/2024 16h27					PÁGINA 005	



EVOLUÇÃO DA FOLHA DE PAGAMENTO NO EXERCÍCIO 2024

TIPO	ORGÃOS	jan/24	fev/24	mar/24	abr/24	mai/24	jun/24	jul/24	ago/24	set/24	out/24	nov/24	13º	dez/24	JAN/DEZ/24	VARIÇÃO		
																VALOR	%	
DIRETA	SEGOV	1.070.445	1.028.720	1.033.997	1.034.433	1.078.772	1.053.773	1.376.410	0	0	0	0	0	0	0	7.676.550	520.187	7%
	PGM	3.960.589	3.988.293	3.998.973	4.066.137	4.151.668	4.061.453	5.688.065	0	0	0	0	0	0	0	29.915.178	3.080.791	11%
	CGM	228.927	213.569	217.119	225.387	227.108	219.764	270.366	0	0	0	0	0	0	0	1.602.241	11.247	1%
	SECOM	358.819	359.416	353.228	388.838	362.452	371.119	461.415	0	0	0	0	0	0	0	2.655.287	120.759	5%
	SEMFAS	3.697.174	3.666.440	3.841.999	3.870.577	3.962.221	4.014.523	4.760.690	0	0	0	0	0	0	0	27.813.624	177.808	1%
	SEMPAZ	4.246.133	4.163.214	4.206.965	4.209.605	4.854.565	4.538.824	6.257.697	0	0	0	0	0	0	0	32.477.003	-7.910.653	-20%
	SEJESP	353.536	344.949	352.709	379.840	374.813	372.342	444.449	0	0	0	0	0	0	0	2.622.638	46.966	2%
	SEMA	647.122	632.742	622.192	677.755	681.377	642.750	707.129	0	0	0	0	0	0	0	4.611.069	406.633	10%
	SETUR	285.311	284.175	290.734	305.623	296.654	309.293	347.509	0	0	0	0	0	0	0	2.119.298	-4.951.222	-70%
	SEMINFRA	3.646.628	3.595.010	3.586.861	3.731.004	3.594.212	3.590.564	5.390.351	0	0	0	0	0	0	0	27.134.630	5.063.089	23%
	SEMDEC	570.103	583.034	562.110	595.760	579.575	557.913	694.831	0	0	0	0	0	0	0	4.143.325	281.150	7%
	GMA	4.914.999	4.707.967	4.783.296	5.021.122	4.751.556	4.813.039	6.529.471	0	0	0	0	0	0	0	35.521.450	1.848.084	5%
	SEMDE	90.584	92.718	92.261	98.240	100.094	96.492	120.303	0	0	0	0	0	0	0	690.691	616.329	-94%
	SEMAPI	56.046	56.046	56.046	39.951	35.264	38.622	44.543	0	0	0	0	0	0	0	326.516	326.516	-100%
SEFLOG	1.657.998	1.617.024	1.649.402	1.742.503	1.715.534	1.799.518	2.225.353	0	0	0	0	0	0	0	12.407.331	63.443	1%	
SEMED	26.703.877	26.537.570	27.798.620	27.564.389	27.819.421	32.307.804	37.915.907	0	0	0	0	0	0	0	206.647.588	12.974.555	7%	
SMS	22.564.314	23.362.514	22.659.229	23.269.187	23.594.213	24.300.431	27.873.313	0	0	0	0	0	0	0	167.623.201	8.054.114	5%	
TOTAL		75.052.603	75.233.402	76.105.739	77.220.350	78.179.500	83.088.226	101.107.801	0	0	0	0	0	0	565.987.621	20.729.796	4%	
INDIRETA	FUNCAJU	367.341	375.286	422.272	460.252	491.610	487.447	633.294	0	0	0	0	0	0	3.237.501	795.477	33%	
	FUNDAT	403.331	395.983	393.803	405.242	412.530	414.066	536.694	0	0	0	0	0	0	2.961.649	39.453	1%	
	EMURB	2.656.975	2.372.645	2.283.775	2.562.991	2.324.898	2.596.608	2.749.213	0	0	0	0	0	0	17.547.106	-568.081	-3%	
	EMSURB	3.035.495	2.960.051	3.033.614	3.003.390	3.010.932	3.263.134	3.569.586	0	0	0	0	0	0	21.876.202	1.526.684	8%	
	SMTT	3.671.107	3.578.874	3.692.979	3.755.604	3.708.809	3.756.683	5.490.344	0	0	0	0	0	0	27.654.399	1.522.405	6%	
	PREVIDÊNCIA	30.822.029	30.783.385	30.925.507	32.066.140	32.704.010	33.140.116	38.681.690	0	0	0	0	0	0	229.122.877	15.630.522	7%	
TOTAL		40.956.277	40.466.224	40.751.950	42.253.618	42.652.790	43.658.053	51.660.821	0	0	0	0	0	0	302.399.734	18.946.460	7%	
TOTAL GERAL		116.008.880	115.699.626	116.857.689	119.473.968	120.832.290	126.746.279	152.768.622	0	0	0	0	0	0	868.387.354	39.676.256	5%	

FONTE: PMA/SEMPAZ-COGOE F

EMISSÃO: 13/08/2024 12H40

NOTA:



EVOLUÇÃO DA FOLHA DE PAGAMENTO NO EXERCÍCIO 2023

TIPO	ORGÃOS	jan/23	fev/23	mar/23	abr/23	mai/23	jun/23	jul/23	ago/23	set/23	out/23	nov/23	13º	dez/23	JAN/DEZ/23	3% PARTICIPAÇÃO 2023
DIRETA	SEGOV	1.073.383	946.222	1.033.081	938.358	947.587	1.136.246	1.081.486							7.156.363	1%
	PGM	3.571.025	3.597.230	3.631.682	3.675.377	3.731.690	4.562.973	4.064.411							26.834.387	3%
	CGM	234.840	237.883	244.552	210.635	203.166	234.113	225.804							1.590.994	0%
	SECOM	325.761	319.068	326.625	383.061	341.279	421.450	417.284							2.534.528	0%
	SEMFAS	3.939.968	3.712.004	3.813.228	3.813.370	3.890.185	4.307.460	4.159.600							27.635.816	3%
	SEMFAZ	5.163.381	5.798.267	5.288.525	5.377.808	5.880.882	6.786.401	6.092.392							40.387.656	5%
	SEJESP	340.971	332.841	350.350	355.207	362.685	439.937	393.682							2.575.673	0%
	SEMA	568.349	560.168	569.535	602.381	598.388	690.695	614.921							4.204.436	1%
	SETUR	2.001.416	1.894.628	1.943.182	265.912	289.308	355.996	320.079							7.070.520	1%
	SEMINFRA	2.063.593	2.083.834	2.162.466	3.877.733	3.842.218	4.164.708	3.876.988							22.071.540	3%
	SEMDEC	493.355	530.449	527.362	530.857	541.444	632.155	606.552							3.862.175	0%
	GMA	4.299.705	4.268.954	4.434.199	4.529.514	4.770.507	5.915.771	5.454.716							33.673.367	4%
	SEMDE	0	0	0	0	0	0	74.362							74.362	0%
	SEMAPI	0	0	0	0	0	0	0							0	0%
SEPMLOG	1.736.623	1.666.744	1.691.658	1.669.108	1.697.793	2.059.054	1.822.908							12.343.888	1%	
SEMED	24.194.226	24.007.032	24.445.943	24.937.930	25.738.011	42.072.525	28.277.367							193.673.033	23%	
SMS	21.242.457	21.979.208	21.209.062	21.834.648	22.135.954	27.387.192	23.780.566							159.569.087	19%	
TOTAL		71.249.053	71.934.533	71.671.449	73.001.898	74.971.097	101.166.676	81.263.118	0	0	0	0	0	0	545.257.825	66%
INDIRETA	FUNCAJU	314.301	347.459	326.404	329.301	329.267	391.898	403.394							2.442.024	0%
	FUNDAT	265.691	419.141	420.282	415.649	416.717	490.881	493.835							2.922.196	0%
	EMURB	2.844.512	2.393.342	2.246.751	3.026.152	2.350.945	2.809.349	2.444.135							18.115.187	2%
	EMSURB	2.561.683	2.608.659	2.558.018	2.793.955	2.794.053	3.200.943	3.832.206							20.349.518	2%
	SMTT	3.541.318	3.560.987	3.491.729	3.559.572	3.659.067	4.341.389	3.977.931							26.131.994	3%
	PREVIDÊNCIA	27.545.189	28.514.710	28.087.741	29.063.338	29.860.745	38.148.127	32.272.503							213.492.354	26%
TOTAL		37.072.695	37.844.298	37.130.925	39.187.968	39.410.795	49.382.588	43.424.004	0	0	0	0	0	0	283.453.273	34%
TOTAL GERAL		108.321.748	109.778.831	108.802.375	112.189.866	114.381.892	150.549.264	124.687.123	0	0	0	0	0	0	828.711.098	100%

FONTE: PMA/SEMFAZ-COGOE F

EMISSÃO: 13/08/2024 12H40

NOTA:



EVOLUÇÃO DA FOLHA DE PAGAMENTO DA PREFEITURA DE ARACAJU

Conta	Descrição da Conta	EXERCÍCIO DE 2024													TOTAL
		JANEIRO	FEVEREIRO	MARÇO	ABRIL	MAIO	JUNHO	JULHO	AGOSTO	SETEMBRO	OUTUBRO	NOVEMBRO	13º 2º Parc.	DEZEMBRO	
158	13º Salario Proporcional	3.529	45.682	237.717	173.801	182.779	280.035	226.288	0	0	0	0	0	0	1.149.831
159	13º Salario Exer Ant	34.932	9.710	619	0	0	577	0	0	0	0	0	0	0	45.839
160	Gratíf. Especial s/CCE	2.181.513	2.200.573	2.215.701	2.202.516	2.222.223	2.208.148	2.311.111	0	0	0	0	0	0	15.541.285
162	Gratíf. Incorporada	0	0	0	0	0	0	0	0	0	0	0	0	0	0
163	Gratíf. Especial	17.762	17.762	18.168	18.210	19.018	19.018	19.036	0	0	0	0	0	0	128.074
165	Auxilio Creche	0	0	0	0	0	0	1.259	0	0	0	0	0	0	1.259
166	Gratíf. de Funcao	1.205	1.205	1.205	1.205	1.259	1.259	0	0	0	0	0	0	0	7.138
168	Gratíf. de Atividade	1.207	1.178	1.178	1.185	1.185	1.185	1.185	0	0	0	0	0	0	8.204
172	Comissão de Substituição	66.353	40.055	42.090	59.952	65.131	47.589	65.157	0	0	0	0	0	0	386.227
173	Dedicacao Exclusiva	270.661	269.603	266.613	267.123	266.620	266.620	276.870	0	0	0	0	0	0	1.884.710
174	Gratíf. Ativ. Tec. Pedag.	15.462	15.484	10.865	9.640	9.693	9.693	9.730	0	0	0	0	0	0	80.667
176	Gratíf. Tempo Integral Incorporada	1.065.366	1.065.549	1.073.643	1.075.126	1.087.636	1.091.004	1.112.906	0	0	0	0	0	0	7.571.330
179	Restituicao de Atrasos	0	0	52	0	311	0	348	0	0	0	0	0	0	612
180	Restituicao de Faltas	865	223	1.407	2.214	117.508	91.746	26.785	0	0	0	0	0	0	240.448
181	Gratificação de Desempenho	282.192	296.328	295.436	294.605	294.605	294.605	300.337	0	0	0	0	0	0	2.058.610
183	Cargo em Comissão Especial	157.097	157.097	157.097	145.737	152.432	148.200	152.480	0	0	0	0	0	0	1.070.441
189	Complemento Salarial mês Anterior	3.314	1.035	0	0	101	0	0	0	0	0	0	0	0	4.450
190	Complemento Salarial	152.713	152.601	153.850	152.777	152.300	151.418	142.476	0	0	0	0	0	0	1.058.336
194	Dif.Trienio	0	183	0	0	0	0	1.845	0	0	0	0	0	0	2.027
195	Sentença Judicial	1.024	1.024	1.024	1.024	1.024	1.024	1.024	0	0	0	0	0	0	7.067
196	Dif. 13. Salario	26.516	852	704	907	256	379	0	0	0	0	0	0	0	29.113
198	Dif. Gratificação	1.491	52.596	16.197	25.204	25.587	18.251	11.079	0	0	0	0	0	0	150.206
199	Dif. CC	8.209	26.196	10.517	22.855	25.179	11.199	10.700	0	0	0	0	0	0	114.555
200	Dif. de Substituição	2.137	0	315	532	0	0	2.212	0	0	0	0	0	0	5.196
201	Dif. Vencimento	20.087	6.446	48.469	102.209	16.524	277.061	248.259	0	0	0	0	0	0	1.941.555
202	Dif. De Pensão Alimentica	0	1.412	0	0	0	0	0	0	0	0	0	0	0	1.412
203	Dif. Pensao P/ Falecimento	1.430	0	5.814	45.854	9.580	1.772	268	0	0	0	0	0	0	64.718
206	Adicional Insalubridade Anterior	51.853	50.641	55.752	39.208	113.389	68.400	157.209	0	0	0	0	0	0	866.522
210	Dif. de Proventos	1.173	0	27.906	24.796	0	0	0	0	0	0	0	0	0	53.876
214	Auxílio Alimentação	294.525	294.485	301.563	327.500	300.085	297.975	313.307	0	0	0	0	0	0	2.229.840
216	Abono Permanente	278.475	276.333	276.609	274.706	276.633	283.065	322.433	0	0	0	0	0	0	1.988.254
218	Prêmio por Assiduidade - Emsurb	7.568	4.730	2.365	5.203	4.730	1.419	4.427	0	0	0	0	0	0	30.442
219	Gratíf. Nível Técnico	1.465	1.465	1.465	1.465	1.465	1.403	1.385	0	0	0	0	0	0	10.612
220	Gratíf. Nível Universitário - EMSURB	2.691	2.691	2.691	2.691	2.691	2.691	2.798	0	0	0	0	0	0	18.042
221	Auxílio Alimentação Anterior	13.559	12.124	17.194	15.844	8.681	8.049	11.367	0	0	0	0	0	0	86.818
222	Restituição Ipes Saúde	5.772	1.654	0	0	2.078	1.820	3.243	0	0	0	0	0	0	14.667
223	Quinquênio	7.673	7.951	8.686	8.967	9.018	9.018	9.018	0	0	0	0	0	0	60.833
226	Gratíf. Fixa CC	538	538	538	538	538	538	538	0	0	0	0	0	0	3.966
228	Gratíf. Comissao Trabalho II	46.858	48.881	47.730	51.922	51.999	53.198	53.451	0	0	0	0	0	0	354.038
229	Gratíf. Irredutibilidade Lei 051/01	260.651	260.651	260.651	260.087	260.087	260.087	270.491	0	0	0	0	0	0	1.910.333





EVOLUÇÃO DA FOLHA DE PAGAMENTO DA PREFEITURA DE ARCAJU

Conta	Descrição da Conta	EXERCÍCIO DE 2024														TOTAL
		JANEIRO	FEVEREIRO	MARÇO	ABRIL	MAIO	JUNHO	JULHO	AGOSTO	SETEMBRO	OUTUBRO	NOVEMBRO	13º 2º Parc.	DEZEMBRO		
312	Restituição Vale Transporte	195	267	3.874	128	0	45	152	0	0	0	0	0	0	4661	
314	Restituição Desc. Indevido	114	0	0	0	0	338	0	0	0	0	0	0	0	552	
317	Dif. Horas Suplementares	14.094	2.042	4.106	4.669	0	2.890	0	0	0	0	0	0	0	27.600	
320	Horas Extra 100% Anterior	0	95	54.472	29.640	4.028	34.725	2.923	0	0	0	0	0	0	125.883	
321	Dif. Bolsa Estagio	7.646	7.027	6.210	9.494	11.976	4.340	29.394	0	0	0	0	0	0	76.088	
324	Dif. de Adicional 1/3	14.865	0	0	1.220	62.907	3.219	6.193	0	0	0	0	0	0	88.104	
326	Licença Maternidade	46.163	52.297	78.333	84.292	94.257	76.715	104.824	0	0	0	0	0	0	538.881	
327	Gratíf. Participação Eventos	58.814	10.814	82.214	58.014	11.014	11.680	169.680	0	0	0	0	0	0	402.229	
328	Adicional Insal. Art. 46 - Lei 61/03	737.548	738.692	725.724	720.715	733.251	727.437	795.433	0	0	0	0	0	0	5.178.600	
329	Triênio - LC 61/2003	77.527	77.225	77.388	77.289	77.147	77.147	79.660	0	0	0	0	0	0	543.983	
330	Titulação - LC 61/2003	63.476	63.415	63.415	63.415	62.448	62.448	63.748	0	0	0	0	0	0	442.663	
335	Complemento Gratificação Anterior	377	0	0	0	0	0	0	0	0	0	0	0	0	377	
338	Horas Suplementares	0	844	3.997	6.418	6.418	7.937	75	0	0	0	0	0	0	25.889	
339	CC mês anterior	0	0	0	0	0	0	3.443	0	0	0	0	0	0	3.443	
340	Função Gratificada Especial	158.027	157.540	162.466	166.671	174.730	175.758	181.483	0	0	0	0	0	0	1.176.675	
342	Gratíf. Cond. Esp. Trabalho - Emsurb	95.503	97.302	97.773	97.452	96.702	96.659	100.370	0	0	0	0	0	0	681.661	
343	Vale Alimentação EMSURB	51.545	51.545	51.545	51.545	51.545	51.545	53.607	0	0	0	0	0	0	362.880	
344	Vale Refeição EMSURB	29.327	29.327	29.327	29.327	29.327	29.327	30.501	0	0	0	0	0	0	206.662	
349	Grat. Participação Eventos Anterior	0	0	0	1.000	0	0	600	0	0	0	0	0	0	1.600	
350	Abono Pecuniário	2.932	828	0	840	928	1.885	3.186	0	0	0	0	0	0	10.600	
351	Sexta Parte	1.439	1.439	1.439	1.439	1.439	1.439	1.439	0	0	0	0	0	0	10.772	
353	Grat. Titulação Art.1º Lei 3550/08	797.552	800.031	806.701	811.253	817.927	821.947	855.183	0	0	0	0	0	0	5.710.694	
354	Gratíf. Partic. Eventos-Campanhas Diurno	11.988	10.152	15.498	18.414	15.822	15.120	23.436	0	0	0	0	0	0	110.430	
355	Auxílio Protetor Solar	35.486	35.370	35.238	35.196	35.277	35.165	34.772	0	0	0	0	0	0	246.604	
356	Auxílio Protetor Solar Anterior	0	0	0	0	143	1.042	0	0	0	0	0	0	0	1.185	
360	Gratíf. Partic. Eventos-Campanhas ant	2.479	2.816	3.026	3.099	4.755	3.420	16.881	0	0	0	0	0	0	36.676	
361	Supervisão Técnica	17.941	25.829	21.881	20.711	21.850	21.195	22.509	0	0	0	0	0	0	151.915	
363	Gratíf. Partic. Eventos Campanha Noturno	7.654	4.183	8.366	10.947	8.366	7.832	5.518	0	0	0	0	0	0	52.666	
364	Grat. Ativ. Fiscalização GAF	126.920	14.520	17.760	41.260	30.520	3.240	6.280	0	0	0	0	0	0	240.600	
365	Grat. Especial ECA Art.1º Lei 3748/09	70.957	71.116	73.961	74.407	75.164	75.705	78.113	0	0	0	0	0	0	498.222	
366	Vantagem Carater Pessoal VCP LC 139/14	16.356	16.356	16.356	16.356	22.374	22.374	23.269	0	0	0	0	0	0	133.441	
367	Dif mês anterior	0	0	0	0	0	0	1.093	0	0	0	0	0	0	1.093	
368	Restituição INSS	3.783	0	0	0	0	248	13.557	0	0	0	0	0	0	14.688	
369	Auxílio Uniforme ACS/ACE LEI 482/13	5.800	580	4.640	5.220	13.340	3.480	7.540	0	0	0	0	0	0	40.600	
370	Vantagem Pessoal Incorporada LC 153/16	199.880	199.880	199.880	199.880	199.905	199.905	207.878	0	0	0	0	0	0	1.407.910	
373	Vantagem Pessoal Incorporada	2.865	2.865	1.108	935	1.108	1.110	1.110	0	0	0	0	0	0	11.601	
374	Compl. Prog. Saúde Família - PSF	14.499	14.499	14.499	14.499	14.499	14.499	14.499	0	0	0	0	0	0	114.991	
375	Grat. Seg. Urbana- GEAGED	27.320	27.320	26.309	25.297	24.959	25.297	25.297	0	0	0	0	0	0	214.999	
376	GEA Magistério LC 177/2022	6.332.718	6.421.648	6.572.167	6.575.743	6.608.210	6.641.143	6.892.486	0	0	0	0	0	0	46.044.116	
377	GEA Magistério LC 177/2022 anterior	4.444	2.875	8.855	16.512	11.632	2.875	10.344	0	0	0	0	0	0		





EVOLUÇÃO DA FOLHA DE PAGAMENTO DA PREFEITURA DE ARACAJU

Conta	Descrição da Conta	EXERCÍCIO DE 2024													TOTAL
		JANEIRO	FEVEREIRO	MARÇO	ABRIL	MAIO	JUNHO	JULHO	AGOSTO	SETEMBRO	OUTUBRO	NOVEMBRO	13º 2º Parc.	DEZEMBRO	
378	Vantagem Pessoal Incor	1.276	1.276	1.276	1.276	1.276	1.276	1.276	0	0	0	0	0	0	86331
379	Dif. Grat. De Gestão - GEAGED	2.783	0	1.961	2.990	0	148	45.840	0	0	0	0	0	0	531922
382	Auxilio Óculos	430	1.720	1.630	860	0	430	477	0	0	0	0	0	0	5047
384	Grat de Gestao Lei 4420/13-GEAGED	217.038	217.655	218.540	217.551	219.476	213.945	236.424	0	0	0	0	0	0	1.540.028
385	Dif. Abono Permanente	45.525	11.393	2.094	8.737	45.661	41.910	45.371	0	0	0	0	0	0	200.091
387	Grast Incremento Plantão Dec 4663/13	148.972	4.950	400	0	0	0	0	0	0	0	0	0	0	154.322
389	Graf. Titulação Anterior	12.211	32.763	68.613	28.728	30.752	34.475	10.102	0	0	0	0	0	0	217.643
391	Auxilio Qualificação LC 152/2016	21.730	21.730	21.730	21.730	21.200	21.200	21.200	0	0	0	0	0	0	150.920
392	Vantagem Pessoal Fisco Judicial 11634/17	88.630	88.630	88.630	88.630	82.613	82.613	85.917	0	0	0	0	0	0	605.561
400	Subsídios Requisitados	6.815	6.815	6.815	6.815	6.815	6.815	6.815	0	0	0	0	0	0	47.708
402	Grat. Tempo Integral Judicial	5.294	5.294	6.156	6.915	7.776	7.776	8.241	0	0	0	0	0	0	47.554
405	Auxilio Universitário EMSURB	1.786	1.588	1.389	1.389	1.588	1.786	1.238	0	0	0	0	0	0	10.664
406	Grat. De Presença art 65 LC 153/16	38.805	36.260	36.260	33.214	36.118	36.118	36.525	0	0	0	0	0	0	253.000
407	Comissão Esp. Recursos BID	3.462	3.462	3.462	3.462	3.462	3.462	3.462	0	0	0	0	0	0	24.831
408	Função Grtificada da Saúde	16.906	18.346	21.731	21.731	21.731	21.731	23.525	0	0	0	0	0	0	145.003
409	Complemento Gratificação	1.388	1.388	1.388	1.388	1.388	1.388	1.388	0	0	0	0	0	0	9.114
413	Desempenho Previne Brasil-Port 123/20 SMS	1.167	781.428	8.983	12.780	0	0	0	0	0	0	0	0	0	804.558
414	Restituição de Desconto	0	0	0	0	0	22	0	0	0	0	0	0	0	22
415	Campanha VAC-COVID-19 SMS 062/21	0	0	0	400	2.650	500	4.275	0	0	0	0	0	0	7.825
420	Grat. Comissão Trabalho III	2.258	2.258	2.258	2.258	4.246	4.246	4.246	0	0	0	0	0	0	21.069
422	Vantagem Pessoal Incorporado CC	63.806	66.897	66.897	69.198	72.999	72.999	75.826	0	0	0	0	0	0	488.822
423	Proventos Inativos EC 103/19	9.362	9.362	9.362	9.362	9.362	9.362	9.737	0	0	0	0	0	0	65.810
424	Pensionistas Pensão por Morte EC 103/19	5.559	5.559	5.559	5.559	5.559	5.599	5.781	0	0	0	0	0	0	39.473
425	Grat. Dedicção Ingtegral GDI LC 188/23	107.129	107.129	107.245	107.595	107.595	107.954	112.272	0	0	0	0	0	0	756.120
426	Grat. Dedicção Ingtegral GDI LC 188/23 Ant.	0	1.000	0	0	0	0	0	0	0	0	0	0	0	1.000
427	Abono Por Encargo Excepcional LC 194/23	182.000	66.950	159.250	273.850	131.600	128.750	486.356	0	0	0	0	0	0	1.028.956
428	Função sw Confiança GMA lc 194/23	119.837	119.837	119.837	119.837	119.837	119.837	124.630	0	0	0	0	0	0	843.850
430	1/6 Férias	22.784	0	0	0	0	18.282	2.758	0	0	0	0	0	0	43.025
431	Assist. Financeira Compl. Port 1135/23	705.904	676.722	701.824	637.458	672.497	691.548	670.969	0	0	0	0	0	0	4.756.821
432	Grat.Tempo Integral Incorporada Judicial	861	861	861	861	861	1.723	1.791	0	0	0	0	0	0	7.820
433	Assist. Financeira Compl. Port 1135/23 Ant.	2.043	1.272	12.804	5.655	30.034	9.423	6.496	0	0	0	0	0	0	57.228
434	Grat. Presença II Art 65	2.688	2.688	2.688	2.688	2.688	2.688	2.688	0	0	0	0	0	0	18.013
436	Assist. Financeira Compl. 9 parcela	0	0	1.265	0	0	0	20	0	0	0	0	0	0	1.685
440	Vantagem Pessoal Incorporado	406.206	406.206	406.206	407.273	414.334	414.882	431.477	0	0	0	0	0	0	2.860.984
445	VPNI-GTI GMA LC 23	50.335	50.335	50.335	50.335	50.335	50.335	52.349	0	0	0	0	0	0	354.362
446	VPNI-GTI TITULAÇÃO LC 23	202.270	201.801	200.508	200.761	201.182	200.944	209.074	0	0	0	0	0	0	1.406.338
468	Dif. Reajuste CLT	0	0	0	0	0	0	793	0	0	0	0	0	0	793
469	DIF. Reajuste Estagio	0	0	0	0	0	0	187.565	0	0	0	0	0	0	187.565
470	Dif Férias Abono Permanente	0	0	0	0	0	0	72.731	0	0	0	0	0	0	72.731
471	Dif, Letras CLT	0	0	0	0	0	306	0	0	0	0	0	0	0	306

ANTONIO CARLOS VILAS BOAS
 Assessoria: ANTONIO CARLOS VILAS BOAS
 Data: 07/05/2024
 Hora: 14:54:36
 0877-72731





EVOLUÇÃO DA FOLHA DE PAGAMENTO DA PREFEITURA DE ARACAJU

Conta	Descrição da Conta	EXERCÍCIO DE 2024														TOTAL
		JANEIRO	FEVEREIRO	MARÇO	ABRIL	MAIO	JUNHO	JULHO	AGOSTO	SETEMBRO	OUTUBRO	NOVEMBRO	13º 2º Parc.	DEZEMBRO		
472	Vencimento CLT	0	0	0	0	0	3.657	3.657	0	0	0	0	0	0	7.314	
473	Adicional Insalubridade CLT	0	0	0	0	0	731	731	0	0	0	0	0	0	1.462	
474	Função Gratificada CLT	0	0	0	0	0	1.355	1.409	0	0	0	0	0	0	2.764	
475	Complemento de Gratificação CLT	0	0	0	0	0	542	752	0	0	0	0	0	0	1.294	
476	Assist. Financeira Comp. Port 1135/23 CLT	0	0	0	0	0	917	0	0	0	0	0	0	0	1.834	
477	GEA Magistério LC 177/2022 judici	12.436	12.436	38.960	31.932	63.125	66.767	80.821	0	0	0	0	0	0	306.777	
481	Auxílio Uniforme Anterior	260	18.319	23.757	47.703	7.065	0	1.160	0	0	0	0	0	0	98.064	
482	Auxílio Saúde Anterior	0	2.873	0	290	0	0	0	0	0	0	0	0	0	3.163	
000	EMURB folha proventos geral	2.175.770	1.943.141	1.800.140	1.892.346	1.796.471	2.114.062	2.208.665	0	0	0	0	0	0	13.930.595	
900	PROVENTOS	85.132.417	85.039.066	85.843.220	88.685.146	90.360.521	96.154.713	108.537.667	0	0	0	0	0	0	639.752.850	
ENCARGOS SOCIAIS		48.596.941	48.176.585	48.506.145	47.988.438	47.976.413	47.378.510	72.334.950	0	0	0	0	0	0	360.957.881	
INSS/ DIRETA		3.065.782	3.079.498	3.119.419	3.143.993	3.165.600	3.360.999	3.792.137	0	0	0	0	0	0	22.727.429	
IPES SAÚDE/ FINANPREV/ FUNPREV		1.158.820	1.157.133	1.159.961	1.160.351	1.157.104	1.148.479	1.155.904	0	0	0	0	0	0	8.097.752	
CUSTO EMPRESA VALE TRANSPORTE		351.386	418.724	441.593	409.850	484.308	398.931	411.992	0	0	0	0	0	0	2.916.584	
CONTRIBUIÇÕES SOCIAIS RPPS PATRONAL		25.245.325	25.003.806	25.224.180	24.896.897	24.852.391	24.551.233	37.054.508	0	0	0	0	0	0	186.828.939	
CONTRIBUIÇÃO PATRONAL FUNDO FINANCEIRO RPPS		19.584.748	19.315.460	19.360.862	19.169.302	19.106.366	18.691.066	30.007.026	0	0	0	0	0	0	145.234.831	
CONTRIBUIÇÃO PREVIDENCIÁRIA		809.120	798.036	799.870	791.956	789.356	772.199	86.617	0	0	0	0	0	0	4.847.054	
FUNDO FINANCEIRO		809.120	798.036	799.870	791.956	789.356	772.199	86.617	0	0	0	0	0	0	4.847.054	
CONTRIBUIÇÃO PREVIDENCIÁRIA SUPLEMENTAR		18.775.628	18.517.424	18.560.992	18.377.346	18.317.010	17.918.868	29.920.409	0	0	0	0	0	0	140.387.076	
FUNDO FINANCEIRO		18.775.628	18.517.424	18.560.992	18.377.346	18.317.010	17.918.868	29.920.409	0	0	0	0	0	0	140.387.076	
CONTRIBUIÇÃO PATRONAL FUNDO PREVIDENCIÁRIO RPPS		5.660.577	5.688.345	5.863.318	5.727.595	5.746.025	5.860.167	7.047.481	0	0	0	0	0	0	41.993.809	
FUNDO PREVIDENCIÁRIO		5.660.577	5.688.345	5.863.318	5.727.595	5.746.025	5.860.167	7.047.481	0	0	0	0	0	0	41.993.809	
TOTAL GERAL		133.729.357	133.215.651	134.349.365	136.673.583	138.336.934	143.533.222	180.872.618	0	0	0	0	0	0	1.000.710.831	
COD	FOLHA DE CARGO EM COMISSÃO	7.836.132	7.807.449	7.848.092	7.924.399	7.940.169	7.974.110	8.315.951	0	0	0	0	0	0	55.846.802	
138	Cargo em Comissao	2.383.582	2.380.457	2.394.663	2.429.573	2.436.770	2.435.983	2.540.610	0	0	0	0	0	0	17.901.938	
150	Gratíf. Especial s/CC	2.663.212	2.634.485	2.647.826	2.714.055	2.708.852	2.716.627	2.827.952	0	0	0	0	0	0	18.413.009	
155	Cargo em Comissão - Média Aritimética	147.746	147.746	147.746	147.746	147.746	147.746	153.656	0	0	0	0	0	0	1.400.634	
160	Gratíf. Especial s/CCE	2.181.513	2.200.573	2.215.701	2.202.516	2.222.223	2.208.148	2.311.111	0	0	0	0	0	0	15.417.041	
183	Cargo em Comissão Especial	157.097	157.097	157.097	145.737	152.432	148.200	152.480	0	0	0	0	0	0	1.400.634	
0	Cargos em Comissão EMURB	302.982	287.090	285.059	284.772	272.146	317.405	330.142	0	0	0	0	0	0	2.079.695	
% CC X TOTAL PROVENTOS		9,20%	9,18%	9,14%	8,94%	8,79%	8,29%	7,66%	#DIV/0!	#DIV/0!	#DIV/0!	#DIV/0!	#DIV/0!	#DIV/0!	9,78%	
FONTE: PMA/SEPLOG/SEMFAZ/CGOEF		EMISSION: 13/08/2024 12H40														

Código 73CA-C577-575E-799E





ESTADO DE SERGIPE
PREFEITURA MUNICIPAL DE ARACAJU

Secretaria Municipal da Fazenda

DEMONSTRATIVO DA FOLHA SINTÉTICA JULHO/2024
ADMINISTRAÇÃO DIRETA INDIRETA

ÓRGÃO	Ocor.	FOLHA	VALOR R\$	OBRIGAÇÕES PATRONAIS	VALOR	TOTAL
GP	18	PROVENTOS	162.616,55	RPPS PLANO FINANCEIRO 22%	4.238,60	345.053,57
	1	PENSAO ALIMENTICIA	886,81	RPPS PLANO FINANCEIRO SUPLEMENTAR	146.424,34	
				RPPS PLANO PREVIDENCIÁRIO 22%	0,00	
				IPESSAÚDE	329,72	
				FINANPREV 22%	0,00	
				VALE TRANSPORTE	272,33	
	19	TOTAL	163.503,36	TOTAL	181.550,21	
GVP	0	PROVENTOS	0,00	RPPS PLANO FINANCEIRO 22%	0,00	0,00
				RPPS PLANO FINANCEIRO SUPLEMENTAR	0,00	
				RPPS PLANO PREVIDENCIÁRIO 22%	0,00	
				FINANPREV 22%	0,00	
				VALE TRANSPORTE	0,00	
				IPESSAÚDE	0,00	
	0	TOTAL	0,00	TOTAL	0,00	
SEGOV	113	PROVENTOS	723.655,90	RPPS PLANO FINANCEIRO 22%	3.893,64	1.005.675,01
	3	PENSAO ALIMENTICIA	3.112,67	RPPS PLANO FINANCEIRO SUPLEMENTAR	134.507,54	
				RPPS PLANO PREVIDENCIÁRIO 22%	5.042,08	
				RPPS FINANPREV 22%	5.472,04	
				IPESSAÚDE	422,57	
				VALE TRANSPORTE	3.315,98	
	116	TOTAL	726.768,57	TOTAL	278.906,44	
FUNCAJU PESSOAL A DISPOSIÇÃO	1	PROVENTOS	3.199,47	RPPS PLANO FINANCEIRO 22%	627,04	25.681,20
				RPPS PLANO FINANCEIRO SUPLEMENTAR	21.661,37	
				RPPS PLANO PREVIDENCIÁRIO 22%	0,00	
				IPESSAÚDE	193,32	
				VALE TRANSPORTE	0,00	
		1	TOTAL	3.199,47	TOTAL	
ÓRGÃO	Ocor.	FOLHA	VALOR R\$	OBRIGAÇÕES PATRONAIS	VALOR	TOTAL
TOTAL GERAL DA UNIDADE	136		893.471,40		482.938,38	1.376.409,78
PGM	125	PROVENTOS	2.007.120,89	RPPS PLANO FINANCEIRO 22%	95.035,92	5.688.064,55
	4	PENSAO ALIMENTICIA	10.101,02	RPPS PLANO FINANCEIRO SUPLEMENTAR	3.283.059,02	
	19	ESTAGIÁRIOS	16.609,38	RPPS PLANO PREVIDENCIÁRIO 22%	191.784,54	
				FINANPREV 22%	2.246,14	
				IPESSAÚDE	1.781,67	
				VALE TRANSPORTE	4.476,20	
	148	TOTAL	2.033.831,29	TOTAL	3.654.233,26	
CGM	40	PROVENTOS	221.801,15	RPPS PLANO FINANCEIRO 22%	0,00	270.365,76
				RPPS PLANO FINANCEIRO SUPLEMENTAR	0,00	
				FINANPREV 22%	769,00	
				IPESSAÚDE	0,00	
				VALE TRANSPORTE	1.942,33	
				INSS	45.853,28	
	40	TOTAL	221.801,15	TOTAL	48.564,61	
VALOR A TRASPORTAR	324		3.149.103,84		4.185.736,25	7.334.840,09





DEMONSTRATIVO DA FOLHA SINTÉTICA JULHO/2024
ADMINISTRAÇÃO DIRETA INDIRETA

ÓRGÃO	Ocor.	FOLHA	VALOR R\$	OBRIGAÇÕES PATRONAIS	VALOR	TOTAL
SECOM	50	PROVENTOS	331.471,87	RPPS PLANO FINANCEIRO 22%	1.662,54	461.414,89
	2	ESTAGIÁRIOS	2.128,00	RPPS PLANO FINANCEIRO SUPLEMENTAR	57.433,20	
				IPESSAÚDE	511,83	
				VALE TRANSPORTE	1.259,05	
				INSS	66.948,40	
	52	TOTAL	333.599,87	TOTAL	127.815,02	
ÓRGÃO	Ocor.	FOLHA	VALOR R\$	OBRIGAÇÕES PATRONAIS	VALOR	TOTAL
SEMFAS	570	PROVENTOS	2.741.197,21	RPPS PLANO FINANCEIRO 22%	26.366,78	4.760.689,87
	12	PENSÃO ALIMENTICIA	11.356,49	RPPS PLANO FINANCEIRO SUPLEMENTAR	910.852,40	
	66	ESTAGIÁRIOS	66.867,92	RPPS PLANO PREVIDENCIÁRIO 22%	238.259,42	
	99	CONTRATAÇÃO TEMPORARIA	224.662,45	IPESSAÚDE	36.436,92	
	31	CONSELHOS TUTELARES	136.356,19	VALE TRANSPORTE	59.786,44	
				INSS	28.520,00	
				INSS	280.027,65	
	778	TOTAL	3.180.440,26	TOTAL	1.580.249,61	
ÓRGÃO	Ocor.	FOLHA	VALOR R\$	OBRIGAÇÕES PATRONAIS	VALOR	TOTAL
SEMFAZ	144	PROVENTOS	2.203.060,24	RPPS PLANO FINANCEIRO 22%	106.652,08	6.257.696,83
	5	PENSÃO ALIMENTICIA	16.593,78	RPPS PLANO FINANCEIRO SUPLEMENTAR	3.684.344,57	
	59	ESTAGIÁRIOS	60.842,48	RPPS PLANO PREVIDENCIÁRIO 22%	82.784,38	
				FINANPREV 22%	1.530,76	
				FUNPREV BA 22%	458,21	
				IPESSAÚDE	2.193,04	
				VALE TRANSPORTE	12.299,65	
			INSS	86.937,64		
	208	TOTAL	2.280.496,50	TOTAL	3.977.200,33	
ÓRGÃO	Ocor.	FOLHA	VALOR R\$	OBRIGAÇÕES PATRONAIS	VALOR	TOTAL
SEJESP	64	PROVENTOS	300.231,19	RPPS PLANO FINANCEIRO 22%	1.693,36	444.449,14
	2	PENSÃO ALIMENTICIA	459,24	RPPS PLANO FINANCEIRO SUPLEMENTAR	59.497,88	
	20	ESTAGIÁRIOS	18.578,83	RPPS PLANO PREVIDENCIÁRIO 22%	3.342,78	
				IPESSAÚDE	941,90	
				VALE TRANSPORTE	1.604,20	
			INSS	58.099,76		
	86	TOTAL	319.269,26	TOTAL	125.179,88	
ÓRGÃO	Ocor.	FOLHA	VALOR R\$	OBRIGAÇÕES PATRONAIS	VALOR	TOTAL
SEMA	99	PROVENTOS	474.039,57	RPPS PLANO FINANCEIRO 22%	3.363,18	707.129,00
	19	ESTAGIÁRIOS	18.765,71	RPPS PLANO FINANCEIRO SUPLEMENTAR	116.182,57	
				RPPS PLANO PREVIDENCIÁRIO 22%	40.158,60	
				IPESSAÚDE	7.252,40	
				VALE TRANSPORTE	3.107,48	
			INSS	44.259,49		
	118	TOTAL	492.805,28	TOTAL	214.323,72	
ÓRGÃO	Ocor.	FOLHA	VALOR R\$	OBRIGAÇÕES PATRONAIS	VALOR	TOTAL
SETUR	46	PROVENTOS	275.202,77	RPPS PLANO FINANCEIRO 22%	0,00	347.508,81
	1	PENSÃO ALIMENTICIA	2.114,82	RPPS PLANO FINANCEIRO SUPLEMENTAR	0,00	
	10	ESTAGIÁRIOS	8.466,68	RPPS PLANO PREVIDENCIÁRIO 22%	0,00	
				IPESSAÚDE	0,00	
				VALE TRANSPORTE	4.611,20	
			INSS	57.113,34		
	57	TOTAL	285.784,27	TOTAL	61.724,54	
VALOR A TRASPORTAR	1.623		10.041.499,28		10.272.229,35	20.313.728,63



DEMONSTRATIVO DA FOLHA SINTÉTICA JULHO/2024
ADMINISTRAÇÃO DIRETA INDIRETA

ÓRGÃO	Ocor.	FOLHA	VALOR R\$	OBRIGAÇÕES PATRONAIS	VALOR	TOTAL
SEMINFRA - EMURB E EMURB PESSOAL A DISPOSIÇÃO	43	PROVENTOS	284.515,86	RPPS PLANO FINANCEIRO 22%	120.768,32	5.390.351,13
	19	ESTAGIÁRIOS	17.977,10	RPPS PLANO FINANCEIRO SUPLEMENTAR	4.171.996,52	
	57	PROVENTOS - EMURB - PESSOAL DISP.	406.854,66	RPPS PLANO PREVIDENCIÁRIO 22%	733,52	
	3	PENSÃO ALIMENTICIA	3.158,03	IPESSAÚDE	17.571,81	
	86	PROVENTOS - EMSURB - PESSOAL DISP.	361.869,34	VALE TRANSPORTE	15.593,65	
	6	PENSÃO ALIMENTICIA	4.905,97	INSS	60.517,18	
	214	TOTAL	1.079.280,96	TOTAL	4.311.070,17	
ÓRGÃO	Ocor.	FOLHA	VALOR R\$	OBRIGAÇÕES PATRONAIS	VALOR	TOTAL
SEMDEC	70	PROVENTOS	415.140,58	RPPS PLANO FINANCEIRO 22%	5.725,38	694.830,91
	5	PENSÃO ALIMENTICIA	7.668,53	RPPS PLANO FINANCEIRO SUPLEMENTAR	197.785,82	
	17	ESTAGIÁRIOS	16.032,15	RPPS PLANO PREVIDENCIÁRIO 22%	5.868,04	
				FINANPREV 22%	0,00	
				RECIPREV 22%	489,32	
				IPREM-SP	2.820,28	
				IPESSAÚDE	515,54	
				VALE TRANSPORTE	1.765,29	
				INSS	41.019,98	
	92	TOTAL	438.841,26	TOTAL	255.989,65	
ÓRGÃO	Ocor.	FOLHA	VALOR R\$	OBRIGAÇÕES PATRONAIS	VALOR	TOTAL
SEMDEC-GMA	410	PROVENTOS	3.908.114,59	RPPS PLANO FINANCEIRO 22%	58.019,08	6.529.470,88
	52	PENSÃO ALIMENTICIA	73.086,06	RPPS PLANO FINANCEIRO SUPLEMENTAR	2.004.295,48	
				RPPS PLANO PREVIDENCIÁRIO 22%	401.504,52	
				IPESSAÚDE	73.966,74	
				INSS	10.484,41	
462	TOTAL	3.981.200,65	TOTAL	2.548.270,23		
ÓRGÃO	Ocor.	FOLHA	VALOR R\$	OBRIGAÇÕES PATRONAIS	VALOR	TOTAL
SEMDE	14	PROVENTOS	98.476,66	RPPS PLANO FINANCEIRO 22%	0,00	120.302,98
				RPPS PLANO FINANCEIRO SUPLEMENTAR	0,00	
				RPPS PLANO PREVIDENCIÁRIO 22%	0,00	
				VALE TRANSPORTE	0,00	
				INSS	21.826,32	
	14	TOTAL	98.476,66	TOTAL	21.826,32	
ÓRGÃO	Ocor.	FOLHA	VALOR R\$	OBRIGAÇÕES PATRONAIS	VALOR	TOTAL
SEMAPI	5	PROVENTOS	37.034,64	RPPS PLANO FINANCEIRO 22%	0,00	44.542,92
				RPPS PLANO FINANCEIRO SUPLEMENTAR	0,00	
				RPPS PLANO PREVIDENCIÁRIO 22%	0,00	
				IPESSAÚDE	0,00	
				INSS	7.508,28	
	5	TOTAL	37.034,64	TOTAL	7.508,28	
ÓRGÃO	Ocor.	FOLHA	VALOR R\$	OBRIGAÇÕES PATRONAIS	VALOR	TOTAL
SEPLOG	199	PROVENTOS	1.159.124,71	RPPS PLANO FINANCEIRO 22%	23.165,44	2.225.352,90
	3	PENSÃO ALIMENTICIA	3.428,51	RPPS PLANO FINANCEIRO SUPLEMENTAR	800.260,62	
	35	ESTAGIÁRIOS	35.813,79	RPPS PLANO PREVIDENCIÁRIO 22%	22.115,70	
				IPESSAÚDE	3.712,77	
				VALE TRANSPORTE	17.554,35	
				FINANPREV	0,00	
			INSS	160.177,01		
237	TOTAL	1.198.367,01	TOTAL	1.026.985,89		
TOTAL ADMINISTRAÇÃO GERAL	2.647		16.874.700,46		18.443.879,89	35.318.580,35
VALOR A TRASPORTAR	2.647		16.874.700,46		18.443.879,89	35.318.580,35



DEMONSTRATIVO DA FOLHA SINTÉTICA JULHO/2024
ADMINISTRAÇÃO DIRETA INDIRETA

ÓRGÃO	Ocor.	FOLHA	VALOR R\$	OBRIGAÇÕES PATRONAIS	VALOR	TOTAL
MDE	336	PROVENTOS - MDE	2.478.105,87	RPPS PLANO FINANCEIRO 22% MDE	27.468,34	7.743.078,84
	6	PENSÃO ALIMENTÍCIA MDE	8.947,12	RPPS PLANO FINANCEIRO 22% ADM GERAL	79.757,10	
	126	PROVENTOS ADM. GERAL	509.977,96	RPPS PLANO FINANCEIRO SUPLEMENTAR MDE	948.906,28	
	7	PENSÃO ALIMENTÍCIA ADM. GERAL	4.807,72	RPPS PLANO FINANCEIRO SUPLEMENTAR ADM GERAL	2.755.245,25	
	437	ESTAGIÁRIOS	436.333,48	RPPS PLANO PREVIDENCIÁRIO 22% MDE	223.897,38	
				RPPS PLANO PREVIDENCIÁRIO 22% ADM GERAL	2.786,78	
				FINANPREV 22%	19.150,96	
				FUNPREV RC e IPREM MDE 22%	2.092,19	
				IPESSAÚDE MDE	9.319,03	
				IPESSAÚDE ADM. GERAL	16.709,07	
			VALE TRANSPORTE MDE	18.232,78		
			VALE TRANSPORTE ADM GERAL	6.421,72		
			INSS MDE	194.919,81		
	912	TOTAL	3.438.172,15	TOTAL	4.304.906,69	
ÓRGÃO	Ocor.	FOLHA	VALOR R\$	OBRIGAÇÕES PATRONAIS	VALOR	TOTAL
EDUCAÇÃO BÁSICA FUNDEB	1166	PROVENTOS	15.519.777,53	RPPS PLANO FINANCEIRO 22%	140.457,66	30.172.828,43
	21	PENSÃO ALIMENTÍCIA	40.323,40	RPPS PLANO FINANCEIRO SUPLEMENTAR	4.852.173,72	
	894	CONTRATAÇÃO TEMPORARIA	5.324.107,56	RPPS PLANO PREVIDENCIÁRIO 22%	2.954.329,44	
	1	PENSÃO ALIMENTÍCIA	1.000,00	IPREM SP 22%	0,00	
				IPESSAÚDE	138.424,33	
				INSS FUNDEB	1.196.671,95	
				VALE TRANSPORTE	5.562,84	
	2082	TOTAL	20.885.208,49	TOTAL	9.287.619,94	
TOTAL GERAL DA UNIDADE	2.994		24.323.380,64		13.592.526,63	37.915.907,27
ÓRGÃO	Ocor.	FOLHA	VALOR R\$	OBRIGAÇÕES PATRONAIS	VALOR	TOTAL
SAÚDE	2600	PROVENTOS	16.599.464,26	RPPS PLANO FINANCEIRO 22%	26.438,52	27.873.313,39
	48	PENSÃO ALIMENTÍCIA	48.128,25	RPPS PLANO FINANCEIRO 22% ADM GERAL	34.589,24	
	78	PROVENTOS ADM.GERAL	263.268,41	RPPS PLANO FINANCEIRO SUPLEMENTAR	913.330,68	
	3	PENSÃO ALIMENTÍCIA ADM. GERAL	2.289,14	RPPS PLANO FINANCEIRO SUPLEMENTAR ADM GERAL	1.194.901,03	
	64	ESTAGIÁRIOS	64.645,19	RPPS PLANO PREVIDENCIÁRIO 22%	2.640.953,38	
	1089	CONTRATAÇÃO TEMPORARIA	4.469.430,33	RPPS PLANO PREVIDENCIÁRIO 22% ADM GERAL	929,76	
	2	PENSÃO ALIMENTÍCIA TEMPORARIA	807,87	FINANPREV E IPREV-SE 22%	6.447,86	
				IPESSAÚDE	227.509,84	
				IPESSAÚDE ADM. GERAL	8.241,66	
				VALE TRANSPORTE	141.179,27	
				VALE TRANSPORTE ADM GERAL	3.393,31	
			INSS	1.227.365,39		
	3884	TOTAL	21.448.033,45	TOTAL	6.425.279,94	
TOTAL GERAL DA UNIDADE	3.884		21.448.033,45		6.425.279,94	27.873.313,39
TOTAL PESSOAL DA SMS E SME	6.878		45.771.414,09		20.017.806,57	65.789.220,66
FOLHA ADM.DIRETA	9.525		62.646.114,55		38.461.686,46	101.107.801,01
VALOR A TRASPORTAR	9.525		62.646.114,55		38.461.686,46	101.107.801,01



DEMONSTRATIVO DA FOLHA SINTÉTICA JULHO/2024
ADMINISTRAÇÃO DIRETA INDIRETA

ÓRGÃO	Ocor.	FOLHA	VALOR R\$	OBRIGAÇÕES PATRONAIS	VALOR	TOTAL
FUNCAJU	96	PROVENTOS	386.465,87	RPPS PLANO FINANCEIRO 22%	4.462,48	633.293,79
	2	PENSÃO ALIMENTÍCIA	874,59	RPPS PLANO FINANCEIRO SUPLEMENTAR	154.158,40	
	15	ESTAGIÁRIOS	14.601,24	IPESSAÚDE	589,42	
				INSS	64.937,04	
				FINANPREV 22%	2.386,78	
			VALE TRANSPORTE	4.817,97		
	113	TOTAL	401.941,70	TOTAL	231.352,09	
ÓRGÃO	Ocor.	FOLHA	VALOR R\$	OBRIGAÇÕES PATRONAIS	VALOR	TOTAL
FUNDAT	85	PROVENTOS	292.436,66	RPPS PLANO FINANCEIRO 22%	5.401,04	536.694,18
	2	PENSÃO ALIMENTÍCIA	1.650,67	RPPS PLANO FINANCEIRO SUPLEMENTAR	186.581,44	
	17	ESTAGIÁRIOS	17.743,64	IPESSAÚDE	1.060,45	
	7	FUNDAT - PESSOAL A DISPOSIÇÃO	31.820,28	VALE TRANSPORTE	14.965,51	
				INSS	55.421,91	
	111	TOTAL	343.651,25	TOTAL	193.042,93	
ÓRGÃO	Ocor.	FOLHA	VALOR R\$	OBRIGAÇÕES PATRONAIS	VALOR	TOTAL
SMTT	66	PROVENTOS ADMINISTRATIVO	360.795,07	RPPS PLANO FINANCEIRO 22%	84.649,30	5.490.344,19
	1	PENSÃO ALIMENTÍCIA ADMINISTRATIVO	835,81	RPPS PLANO FINANCEIRO SUPLEMENTAR	2.924.248,50	
	220	PROVENTOS OPERACIONAL	1.783.956,81	RPPS PLANO PREVIDENCIÁRIO 22%	187.151,38	
	12	PENSÃO ALIMENTÍCIA OPERACIONAL	14.053,17	FINANPREV 22%	2.229,76	
	28	ESTAGIÁRIOS ADMINISTRATIVO	25.727,60	IPESSAÚDE	35.852,17	
	23	ESTAGIÁRIOS OPERACIONAL	21.764,92	INSS	49.079,70	
	350	TOTAL	2.207.133,38	TOTAL	3.283.210,81	
ÓRGÃO	Ocor.	FOLHA	VALOR R\$	OBRIGAÇÕES PATRONAIS	VALOR	TOTAL
EMSUB	764	PROVENTOS	2.563.458,20	RPPS PLANO FINANCEIRO 22%	10.716,08	3.832.205,90
	40	PENSÃO ALIMENTÍCIA	25.253,90	RPPS PLANO FINANCEIRO SUPLEMENTAR	370.191,82	
	11	ESTAGIÁRIOS	11.269,66	INSS	716.278,06	
				FGTS	43.479,47	
				FINANPREV 22%	3.104,40	
				IPESSAÚDE	15.651,81	
			VALE TRANSPORTE	72.802,50		
	815	TOTAL	2.599.981,76	TOTAL	1.232.224,14	
ÓRGÃO	Ocor.	FOLHA	VALOR R\$	OBRIGAÇÕES PATRONAIS	VALOR	TOTAL
EMURB	139	PROVENTOS	1.227.699,28	INSS	380.061,79	2.749.212,85
	65	ESTAGIÁRIOS	45.753,65	IPESSAÚDE	9.156,60	
	122	CLT	871.333,82	FGTS MENSAL	134.301,39	
	17	PENSÃO ALIMENTÍCIA	30.291,20	VALE TRANSPORTE	17.028,00	
	6	A DISPOSIÇÃO	33.587,12			
	349	TOTAL	2.208.665,07	TOTAL	540.547,78	
FOLHA ADM.INDIRETA		1.738	7.761.373,16		5.480.377,75	13.241.750,91
TOTAL GERAL ADM. DIR E IND		11.263	70.407.487,71		43.942.064,21	114.349.551,92





DEMONSTRATIVO DA FOLHA SINTÉTICA JULHO/2024
ADMINISTRAÇÃO DIRETA INDIRETA

ÓRGÃO	Ocor.	FOLHA	VALOR R\$	OBRIGAÇÕES PATRONAIS	VALOR	TOTAL	
ARACAJU PREVIDÊNCIA FUNDO FINANCEIRO	2449	PROVENTOS INATIVOS DIVERSOS	10.815.941,10	IPSSAÚDE	255.613,13	32.094.934,39	
	1723	PROVENTOS INATIVOS MAGISTÉRIO	17.400.824,79	IPSSAÚDE	128.703,32		
	438	PROVENTOS INATIVOS SAÚDE	3.156.492,68	IPSSAÚDE	27.624,15		
	34	PROVENTOS INATIVOS SMTT	218.867,15	IPSSAÚDE	4.548,18		
	66	PENSÃO ALIMENTÍCIA - INAT. DIVERSOS	56.314,69				
	18	PENSÃO ALIMENTÍCIA - INAT. MAGISTÉRIO	22.953,73				
	4	PENSÃO ALIMENTÍCIA - INAT. SAÚDE	5.772,19				
	1	PENSÃO ALIMENTÍCIA - INAT. SMTT	1.279,28				
	4733	TOTAL	31.678.445,61	TOTAL	416.488,78		
	Ocor.	FOLHA	VALOR R\$	OBRIGAÇÕES PATRONAIS	VALOR		TOTAL
	648	PROVENTOS PENSÃO DIVERSOS	1.800.305,85	IPSSAÚDE	32.511,89		2.894.447,27
	112	PROVENTOS PENSÃO MAGISTÉRIO	840.074,54	IPSSAÚDE	4.690,74		
	55	PROVENTOS PENSÃO SAÚDE	187.130,23	IPSSAÚDE	2.650,18		
7	PROVENTOS PENSÃO SMTT	25.923,23	IPSSAÚDE	307,82			
3	PENSÃO ALIMENTÍCIA	852,79					
825	TOTAL	2.854.286,64	TOTAL	40.160,63			
Ocor.	FOLHA	VALOR R\$	OBRIGAÇÕES PATRONAIS	VALOR	TOTAL		
197	PROVENTOS INATIVOS CMA - FUNCIONARIOS	1.791.545,64	IPSSAÚDE	35.470,96	1.964.935,36		
14	PROVENTOS INATIVOS CMA- VEREADORES	126.918,16	IPSSAÚDE	0,00			
5	PENSÃO ALIMENTÍCIA	11.000,60					
216	TOTAL	1.929.464,40	TOTAL	35.470,96			
Ocor.	FOLHA	VALOR R\$	OBRIGAÇÕES PATRONAIS	VALOR	TOTAL		
17	PROVENTOS PENSÃO CMA VEREAORES	133.665,79	IPSSAÚDE	1.454,69	258.348,62		
27	PROVENTOS PENSÃO CMA	124.682,83	IPSSAÚDE	472,62			
44	TOTAL	258.348,62	TOTAL	0,00			
RESUMO	5818		36.720.545,27		492.120,37	37.212.665,64	
PMA INATIVOS	4733		31.678.445,61		416.488,78	32.094.934,39	
PMA PENSÃO	825		2.854.286,64		40.160,63	2.894.447,27	
AJUPREV CMA INATIVOS	216		1.929.464,40		35.470,96	1.964.935,36	
AJUPREV CMA PENSÃO	44		258.348,62		0,00	258.348,62	
ÓRGÃO	Ocor.	FOLHA	VALOR R\$	OBRIGAÇÕES PATRONAIS	VALOR	TOTAL	
ARACAJU PREVIDÊNCIA FUNDO PREVIDENCIÁRIO	38	PROVENTOS INATIVOS CONS.MAGISTÉRIO	209.974,16	IPSSAÚDE	1.453,84	1.153.358,20	
	160	PROVENTOS INATIVOS CONS. SAÚDE	931.378,75	IPSSAÚDE	9.678,97		
	2	PENSÃO ALIMENTÍCIA	872,48				
	200	TOTAL	1.142.225,39	TOTAL	11.132,81		
	Ocor.	FOLHA	VALOR R\$	OBRIGAÇÕES PATRONAIS	VALOR	TOTAL	
	11	PROVENTOS PENSÃO CONS.MAGISTÉRIO	28.816,16	IPSSAÚDE	224,15	173.131,70	
	58	PROVENTOS PENSÃO CONS. SAÚDE	134.671,50	IPSSAÚDE	1.323,62		
5	PROVENTOS PENSÃO CONS.DIVERSOS	9.644,04	IPSSAÚDE	308,87			
74	TOTAL	173.131,70	TOTAL	0,00			
RESUMO	274		1.315.357,09		11.132,81	1.326.489,90	
PMA INATIVOS	200		1.142.225,39		11.132,81	1.153.358,20	
PMA PENSÃO	74		173.131,70		0,00	173.131,70	
TOTAL GERAL PREVIDENCIA	6092		38.035.902,36		503.253,18	38.539.155,54	
ÓRGÃO	Ocor.	FOLHA	VALOR R\$	OBRIGAÇÕES PATRONAIS	VALOR	TOTAL	
ARACAJU PREVIDENCIA ÓRGÃO	12	PROVENTOS	87.578,04	RPPS PLANO FINANCEIRO 22%	966,00	142.534,43	
	1	PENSÃO ALIMENTÍCIA	439,17	RPPS PLANO FINANCEIRO SUPLEMENTAR 166,96%	33.370,92		
	6	ESTAGIÁRIOS	6.259,99	IPSSAÚDE	290,10		
				VALE TRANSPORTE	0,00		
				INSS	13.630,21		
19	TOTAL	94.277,20	TOTAL	48.257,23			
TOTAL GERAL PREVIDENCIA	6111		38.130.179,56		551.510,41	38.681.689,97	





DEMONSTRATIVO DA FOLHA SINTÉTICA JULHO/2024
ADMINISTRAÇÃO DIRETA INDIRETA

ESPECIFICAÇÃO	Ocor.	PROVENTOS	OBRIGAÇÕES	TOTAL
EXECUTIVO	17.374	108.537.667,27	44.493.574,62	153.031.241,89
DIRETA	9.525	62.646.114,55	38.461.686,46	101.107.801,01
INDIRETA	1.738	7.761.373,16	5.480.377,75	13.241.750,91
PREVIDÊNCIA	6.111	38.130.179,56	551.510,41	38.681.689,97
ESPECIFICAÇÃO	Ocor.	PROVENTOS	OBRIGAÇÕES	TOTAL
EXECUTIVO	100%	100%	100%	100%
DIRETA	55%	58%	86%	66%
INDIRETA	10%	7%	12%	9%
PREVIDÊNCIA	35%	35%	1%	25%

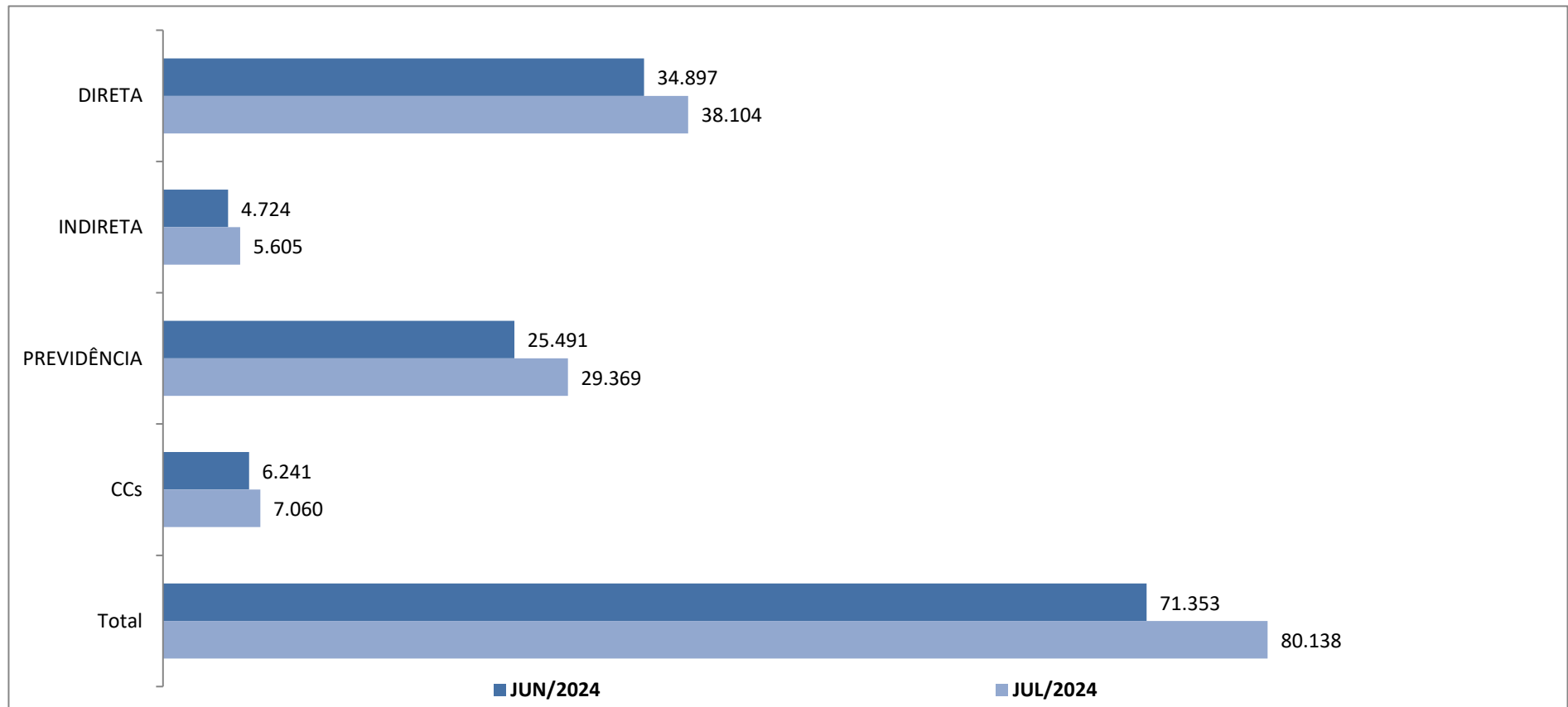
FONTE: SEMFAZ-COGEOF

EMIÇÃO:13/08/2024 12H40

DADOS CONSOLIDADOS DOS RESUMOS DA FOLHA DISPONIBILIZADO PELA SEPLOG E EMURB



COMPARATIVO DA FOLHA LÍQUIDA JULHO/2024 EM RELAÇÃO A JUNHO/2024 - MI R\$



FONTE: SEMFAZ-COGOEf

EMIÇÃO 12/08/2024 12H40





DEMONSTRATIVO DA FOLHA DE PAGAMENTO LÍQUIDA JULHO/2024 - ANEXO I

RCS97575E-709E

ÓRGÃOS	FOLHA LIQUIDA																					TOTAL FOLHA LIQUIDA	
	ESTATUTARIOS		P.ALIMENTICA				AGENTES POLITICOS E CCs		ADM. INDIRETA			ESTAGIARIOS		CT. TEMPORARIO		CT. C.TUTELAR		PREVIDENCIA					
	CEF	TOTAL	CEF	BB	BANESE	TOTAL	CEF	TOTAL	CEF	BANESE	TOTAL	CEF	TOTAL	CEF	TOTAL	CEF	TOTAL	CEF	BANESE	TOTAL			
SEGOV	57.700,65	57.700,65	3.999,48	0,00	0,00	3.999,48	604.697,24	604.697,24	0,00	0,00	0,00	0,00	0,00	0,00	0,00	0,00	0,00	0,00	0,00	0,00	0,00	666.397,37	
SEMFAZ	1.131.412,12	1.131.412,12	10.509,69	0,00	846,80	11.356,49	899.314,32	899.314,32	0,00	0,00	0,00	66.867,92	66.867,92	192.510,33	192.510,33	113.078,34	113.078,34	0,00	0,00	0,00	0,00	2.414.589,52	
PGM	1.086.536,94	1.086.536,94	8.809,06	0,00	1.291,96	10.101,02	288.534,09	288.534,09	0,00	0,00	0,00	16.609,38	16.609,38	0,00	0,00	0,00	0,00	0,00	0,00	0,00	0,00	1.401.784,43	
SEMFAZ	1.018.577,81	1.018.577,81	11.393,66	0,00	5.200,12	16.593,78	538.855,85	538.855,85	0,00	0,00	0,00	60.842,48	60.842,48	0,00	0,00	0,00	0,00	0,00	0,00	0,00	0,00	1.634.869,92	
CGM	0,00	0,00	0,00	0,00	0,00	0,00	170.038,11	170.038,11	0,00	0,00	0,00	0,00	0,00	0,00	0,00	0,00	0,00	0,00	0,00	0,00	0,00	170.038,11	
SECOM	5.936,33	5.936,33	0,00	0,00	0,00	0,00	248.339,52	248.339,52	0,00	0,00	0,00	2.128,00	2.128,00	0,00	0,00	0,00	0,00	0,00	0,00	0,00	0,00	256.468,85	
SEPLOG	201.442,41	201.442,41	1.485,54	0,00	1.942,97	3.428,51	663.124,17	663.124,17	0,00	0,00	0,00	35.813,79	35.813,79	0,00	0,00	0,00	0,00	0,00	0,00	0,00	0,00	903.868,88	
SEMAPI	0,00	0,00	0,00	0,00	0,00	0,00	29.441,14	29.441,14	0,00	0,00	0,00	0,00	0,00	0,00	0,00	0,00	0,00	0,00	0,00	0,00	0,00	29.441,14	
SEJSP	25.480,02	25.480,02	459,24	0,00	0,00	459,24	210.259,80	210.259,80	0,00	0,00	0,00	18.578,83	18.578,83	0,00	0,00	0,00	0,00	0,00	0,00	0,00	0,00	254.767,89	
GMA	2.817.161,48	2.817.161,48	55.947,00	0,00	17.139,06	73.086,06	0,00	0,00	0,00	0,00	0,00	0,00	0,00	0,00	0,00	0,00	0,00	0,00	0,00	0,00	0,00	2.890.217,54	
SEMDEC	49.875,03	49.875,03	6.953,19	0,00	715,34	7.668,53	259.777,38	259.777,38	0,00	0,00	0,00	16.032,15	16.032,15	0,00	0,00	0,00	0,00	0,00	0,00	0,00	0,00	333.833,09	
SEMINFRA	524.865,65	524.865,65	4.654,34	0,00	3.409,66	8.064,00	221.937,94	221.937,94	0,00	0,00	0,00	17.977,10	17.977,10	0,00	0,00	0,00	0,00	0,00	0,00	0,00	0,00	772.844,69	
SEMA	160.537,14	160.537,14	0,00	0,00	0,00	0,00	197.766,12	197.766,12	0,00	0,00	0,00	18.765,71	18.765,71	0,00	0,00	0,00	0,00	0,00	0,00	0,00	0,00	377.049,97	
SETUR	0,00	0,00	2.114,82	0,00	0,00	2.114,82	213.992,63	213.992,63	0,00	0,00	0,00	8.466,68	8.466,68	0,00	0,00	0,00	0,00	0,00	0,00	0,00	0,00	224.574,13	
SEMED	0,00	0,00	0,00	0,00	0,00	0,00	77.931,22	77.931,22	0,00	0,00	0,00	0,00	0,00	0,00	0,00	0,00	0,00	0,00	0,00	0,00	0,00	77.931,22	
TOTAL DIRETA	7.079.525,58	7.079.525,58	106.326,02	0,00	30.545,91	136.871,93	4.624.009,53	4.624.009,53	0,00	0,00	0,00	262.082,04	262.082,04	192.510,33	192.510,33	113.078,34	113.078,34	0,00	0,00	0,00	0,00	12.408.073,75	
FUNCAJU	0,00	0,00	0,00	0,00	0,00	0,00	0,00	0,00	327.555,38	0,00	0,00	0,00	0,00	0,00	0,00	0,00	0,00	0,00	0,00	0,00	0,00	327.555,38	
FUNDAT	0,00	0,00	0,00	0,00	0,00	0,00	0,00	0,00	271.570,13	0,00	0,00	0,00	0,00	0,00	0,00	0,00	0,00	0,00	0,00	0,00	0,00	271.570,13	
SMIT	0,00	0,00	0,00	0,00	0,00	0,00	0,00	0,00	1.531.374,69	0,00	0,00	0,00	0,00	0,00	0,00	0,00	0,00	0,00	0,00	0,00	0,00	1.531.374,69	
ESMURB	0,00	0,00	0,00	0,00	0,00	0,00	0,00	0,00	2.074.472,83	0,00	0,00	0,00	0,00	0,00	0,00	0,00	0,00	0,00	0,00	0,00	0,00	2.074.472,83	
EMURB	0,00	0,00	0,00	0,00	0,00	0,00	0,00	0,00	1.400.275,60	0,00	0,00	0,00	0,00	0,00	0,00	0,00	0,00	0,00	0,00	0,00	0,00	1.400.275,60	
TOTAL INDIRETA	0,00	0,00	0,00	0,00	0,00	0,00	0,00	0,00	5.605.248,63	0,00	0,00	0,00	0,00	0,00	0,00	0,00	0,00	0,00	0,00	0,00	0,00	5.605.248,63	
SEMED	1.270.340,51	1.270.340,51	8.872,52	0,00	4.882,32	13.754,84	865.856,01	865.856,01	0,00	0,00	0,00	436.130,47	436.130,47	0,00	0,00	0,00	0,00	0,00	0,00	0,00	0,00	2.586.083,83	
SEMED ED BÁSICA	10.066.354,47	10.066.354,47	27.670,31	500,00	13.153,09	41.323,40	203.150,54	203.150,54	0,00	0,00	0,00	0,00	0,00	4.237.352,91	4.237.352,91	0,00	0,00	0,00	0,00	0,00	0,00	14.548.378,32	
TOTAL SEMED	11.336.694,98	11.336.694,98	36.542,83	500,00	18.035,41	55.078,24	1.069.006,55	1.069.006,55	0,00	0,00	0,00	436.130,47	436.130,47	4.237.352,91	4.237.352,91	0,00	0,00	0,00	0,00	0,00	0,00	17.134.268,15	
SMS	10.464.648,77	10.464.648,77	40.634,31	0,00	10.590,95	51.225,26	1.367.322,26	1.367.322,26	0,00	0,00	0,00	64.484,53	64.484,53	3.674.008,09	3.674.008,09	0,00	0,00	0,00	0,00	0,00	0,00	0,00	15.621.688,91
TOTAL SMS	10.464.648,77	10.464.648,77	40.634,31	0,00	10.590,95	51.225,26	1.367.322,26	1.367.322,26	0,00	0,00	0,00	64.484,53	64.484,53	3.674.008,09	3.674.008,09	0,00	0,00	0,00	0,00	0,00	0,00	0,00	15.621.688,91
IPMA ÓRGÃO	0,00	0,00	0,00	0,00	0,00	0,00	0,00	0,00	0,00	0,00	0,00	0,00	0,00	0,00	0,00	0,00	0,00	0,00	0,00	0,00	0,00	75.280,60	
IPMA GERAL PF	0,00	0,00	0,00	0,00	0,00	0,00	0,00	0,00	0,00	0,00	0,00	0,00	0,00	0,00	0,00	0,00	0,00	0,00	0,00	0,00	0,00	12.708.907,97	
IPMA MAGISTÉRIO PF	0,00	0,00	0,00	0,00	0,00	0,00	0,00	0,00	0,00	0,00	0,00	0,00	0,00	0,00	0,00	0,00	0,00	0,00	0,00	0,00	0,00	13.938.364,55	
IPMA CMA PF	0,00	0,00	0,00	0,00	0,00	0,00	0,00	0,00	0,00	0,00	0,00	0,00	0,00	0,00	0,00	0,00	0,00	0,00	0,00	0,00	0,00	1.600.286,69	
IPMA PP	0,00	0,00	0,00	0,00	0,00	0,00	0,00	0,00	0,00	0,00	0,00	0,00	0,00	0,00	0,00	0,00	0,00	0,00	0,00	0,00	0,00	1.046.524,98	
TOTAL AJUPREVID	0,00	0,00	0,00	0,00	0,00	0,00	0,00	0,00	0,00	0,00	0,00	0,00	0,00	0,00	0,00	0,00	0,00	0,00	0,00	0,00	0,00	29.369.364,79	
TOTAL GERAL	28.880.869,33	28.880.869,33	183.503,16	500,00	59.172,27	243.175,43	7.060.338,34	7.060.338,34	5.605.248,63	0,00	0,00	5.605.248,63	762.697,04	762.697,04	8.103.871,33	8.103.871,33	113.078,34	113.078,34	29.369.364,79	0,00	0,00	0,00	80.138.643,23

FOLHA LIQUIDA DA PREFEITA DE JULHO - 2024

GRÁFICO

ÍNDICE FOLHA DE PAGAMENTO	ESTATUTÁRIOS				AGENTES POLÍTICOS E CCs				ESTAGIOS				PREVIDENCIA			
	% EM RELAÇÃO MÊS ANTERIOR	VL LIQUIDO	%		% EM RELAÇÃO MÊS ANTERIOR	VL LIQUIDO	%		% EM RELAÇÃO MÊS ANTERIOR	VL LIQUIDO	%		% EM RELAÇÃO MÊS ANTERIOR	VL LIQUIDO	%	
ADM. GERAL		7.079.525,58	24,51%		ADM. GERAL	4.624.009,53	65,49%		ADM. GERAL	262.082,04	34,36%		IPMA - ÓRGÃO	75.280,60	0,26%	
EDUCAÇÃO MDE		1.270.340,51	4,40%		EDUCAÇÃO MDE	865.856,01	12,26%		EDUCAÇÃO MDE	436.130,47	57,18%		ADM. GERAL	12.708.907,97	43,27%	
EDUCAÇÃO FUNDEB		10.066.354,47	34,85%		EDUCAÇÃO FUNDEB	203.150,54	2,88%		EDUCAÇÃO FUNDEB	0,00	0,00%		MAGISTÉRIO	13.938.364,55	47,46%	
EDUCAÇÃO PROJOVEM		0,00	0,00%		EDUCAÇÃO PROJOVEM	0,00	0,00%		EDUCAÇÃO PROJOVEM	0,00	0,00%		CMA	1.600.286,69	5,45%	
SAÚDE		10.464.648,77	36,23%		SAÚDE	1.367.322,26	19,37%		SAÚDE	64.484,53	8,45%		CONCURSADOS	1.046.524,98	3,56%	
TOTAL	7,53%	28.880.869,33	100,00%		TOTAL	7.060.338,34	100,00%		TOTAL	52,18%	762.697,04	100,00%	TOTAL	15,21%	29.369.364,79	100,00%
MÊS ANTERIOR		26.858.922,59			MÊS ANTERIOR	6.241.134,02			MÊS ANTERIOR		501.176,76		MÊS ANTERIOR		25.491.144,33	
P. ALIMENTICIA				INDIRETA				TEMPORARIA				FOLHAS				
ADM. GERAL		136.871,93	56,29%	FUNCAJU		327.555,38	5,84%	ADM. GERAL		305.588,67	3,72%	DIRETA		38.103.691,47	47,55%	
EDUCAÇÃO MDE		13.754,84	5,66%	FUNDAT		1.531.374,69	27,32%	EDUCAÇÃO MDE		0,00	0,00%	INDIRETA		5.605.248,63	6,99%	
EDUCAÇÃO FUNDEB		41.323,40	16,99%	EMURB		1.400.275,60	24,98%	EDUCAÇÃO FUNDEB		4.237.352,91	51,57%	PREVIDENCIA		29.369.364,79	36,65%	
EDUCAÇÃO PROJOVEM		0,00	0,00%	ESMURB		2.074.472,83	37,01%	EDUCAÇÃO PROJOVEM		0,00	0,0					



DEMONSTRATIVO REPASSE PARA PAGAMENTO FOLHA LIQUIDA E RPPS PLANO FINANCEIRO JULHO/2024

ANEXO V

PÉRIODO	VINCULAÇÃO	ESTRUTURA	CENTO CUSTO	ESTATUTÁRIOS	AG. POLITICO CARGO COMISSÃO	CONTRATO TEMPORÁRIO	CONSELHO TUTELAR	ADMINISTRAÇÃO INDIRETA	ESTAGIÁRIOS	PENSÃO				RPPS NORMAL	RPPS SUPLEMENTAR	RPPS TOTAL	REPASSE TOTAL	Nº
										CEF	BB	BANESE	TOTAL					
2024/05	DIRETAS	1.01.02	SEGOV	57.700,65	604.697,24	0,00	0,00	0,00	0,00	3.999,48	0,00	0,00	3.999,48	13.138,92	302.593,25	315.732,17	982.129,54	05
2024/05	DIRETAS	1.01.03	SEMFAS	1.131.412,12	899.314,32	192.510,33	113.078,34	0,00	66.867,92	10.509,69	0,00	846,80	11.356,49	39.550,17	910.852,40	950.402,57	3.364.942,09	06
2024/05	DIRETAS	1.01.04	PGM	1.086.536,94	288.534,09	0,00	0,00	0,00	16.609,38	8.809,06	0,00	1.291,96	10.101,02	142.553,88	3.283.059,02	3.425.612,90	4.827.394,33	07
2024/05	DIRETAS	1.01.06	SEMFAS	1.018.577,81	538.855,85	0,00	0,00	0,00	60.842,48	11.393,66	0,00	5.200,12	16.593,78	159.978,12	3.684.344,57	3.844.322,69	5.479.192,61	08
2024/05	DIRETAS	1.01.09	CGM	0,00	170.038,11	0,00	0,00	0,00	0,00	0,00	0,00	0,00	0,00	0,00	0,00	0,00	170.038,11	09
2024/05	DIRETAS	1.01.10	SECOM	5.936,33	248.339,52	0,00	0,00	0,00	2.128,00	0,00	0,00	0,00	0,00	2.493,81	57.433,20	59.927,01	316.330,86	10
2024/05	DIRETAS	1.01.11	SEPLUG	201.442,41	663.124,17	0,00	0,00	0,00	35.813,79	1.485,54	0,00	1.942,97	3.428,51	34.748,16	800.260,62	835.008,78	1.738.817,66	11
2024/05	DIRETAS	1.01.23	SEMAPI	0,00	29.441,14	0,00	0,00	0,00	0,00	0,00	0,00	0,00	0,00	0,00	0,00	0,00	29.441,14	12
2024/05	DIRETAS	1.01.24	SEJSP	25.480,02	210.259,80	0,00	0,00	0,00	18.578,83	459,24	0,00	0,00	459,24	2.540,04	58.497,88	61.037,92	315.815,81	13
2024/05	DIRETAS	1.01.31	GMA	2.817.161,48	0,00	0,00	0,00	0,00	0,00	55.947,00	0,00	17.139,06	73.086,06	87.028,62	2.004.295,48	2.091.324,10	4.981.571,64	14
2024/05	DIRETAS	1.01.33	SEMDEC	49.875,03	259.777,38	0,00	0,00	0,00	16.032,15	6.953,19	0,00	715,34	7.668,53	8.588,07	197.785,82	206.373,89	539.726,98	15
2024/05	DIRETAS	1.01.34	SEMINFRA	524.865,65	221.937,94	0,00	0,00	0,00	17.977,10	4.654,34	0,00	3.409,66	8.064,00	181.152,48	4.171.996,52	4.353.149,00	5.125.993,69	16
2024/05	DIRETAS	1.01.36	SEMA	160.537,14	197.766,12	0,00	0,00	0,00	18.765,71	0,00	0,00	0,00	0,00	5.044,77	116.182,57	121.227,34	498.296,31	17
2024/05	DIRETAS	1.01.37	SETUR	0,00	213.992,63	0,00	0,00	0,00	8.466,68	2.114,82	0,00	0,00	2.114,82	0,00	0,00	0,00	224.574,13	18
2024/05	DIRETAS	1.01.39	SEMED	0,00	77.931,22	0,00	0,00	0,00	0,00	0,00	0,00	0,00	0,00	0,00	0,00	0,00	77.931,22	19
2024/05	DIRETAS			7.079.525,58	4.624.009,53	192.510,33	113.078,34	0,00	262.082,04	106.326,02	0,00	30.545,91	136.871,93	676.817,04	15.587.301,33	16.264.118,37	28.672.196,12	20
2024/05	INDIRETA	1.02	FUNCAJU	0,00	0,00	0,00	0,00	312.079,55	14.601,24	874,59	0,00	0,00	874,59	6.693,72	154.158,40	160.852,12	488.407,50	21
2024/05	INDIRETA	1.03	SMTT	0,00	0,00	0,00	0,00	1.469.105,00	47.380,71	14.888,98	0,00	0,00	14.888,98	126.973,95	2.924.248,50	3.051.222,45	4.582.597,14	22
2024/05	INDIRETA	1.06	FUNDAT	0,00	0,00	0,00	0,00	252.175,82	17.743,64	1.650,67	0,00	0,00	1.650,67	8.101,56	186.581,44	194.683,00	466.253,13	23
2024/05	INDIRETA	1.08	ESMURB	0,00	0,00	0,00	0,00	2.037.949,27	25.253,90	11.269,66	0,00	0,00	11.269,66	16.074,12	370.191,82	386.265,94	2.460.738,77	24
2024/05	INDIRETA	1.09	EMURB	0,00	0,00	0,00	0,00	1.324.230,75	45.753,65	30.291,20	0,00	0,00	30.291,20	0,00	0,00	0,00	1.400.275,60	25
2024/05	INDIRETA			0,00	0,00	0,00	0,00	5.395.540,39	150.733,14	58.975,10	0,00	0,00	58.975,10	157.843,35	3.635.180,16	3.793.023,51	9.398.272,14	26
2024/05	DIRETAS	1.01.21	SEMED	1.270.340,51	865.856,01	0,00	0,00	0,00	436.130,47	8.872,52	0,00	4.882,32	13.754,84	160.838,16	3.704.151,53	3.864.989,69	6.451.071,52	27
2024/05	DIRETAS	1.0121.22	FUNDEB	10.066.354,47	203.150,54	4.237.352,91	0,00	0,00	0,00	27.670,31	500,00	13.153,09	41.323,40	210.686,49	4.852.173,72	5.062.860,21	19.611.041,53	28
2024/05	DIRETAS			11.336.694,98	1.069.006,55	4.237.352,91	0,00	0,00	436.130,47	36.542,83	500,00	18.035,41	55.078,24	371.524,65	8.556.325,25	8.927.849,90	26.062.113,09	29
2024/05	DIRETAS	1.01.40	SMS	10.464.648,77	1.367.322,26	3.674.008,09	0,00	0,00	64.484,53	40.634,31	0,00	10.590,95	51.225,26	91.541,64	2.108.231,72	2.199.773,36	17.821.462,27	30
2024/05	DIRETAS			10.464.648,77	1.367.322,26	3.674.008,09	0,00	0,00	64.484,53	40.634,31	0,00	10.590,95	51.225,26	91.541,64	2.108.231,72	2.199.773,36	17.821.462,27	31
2024/05	TOTAL GERAL			28.880.869,33	7.060.338,34	8.103.871,33	113.078,34	5.395.540,39	913.430,18	242.478,26	500,00	59.172,27	302.150,53	1.297.726,68	29.887.038,46	31.184.765,14	81.954.043,58	32

ATENÇÃO:

Nota Explicativa: A Contribuição Patronal Suplementar do RPPS Plano Financeiro, está com nova alíquota de 760%, aprovada pela Reunião do Conselho Municipal de Previdência de Aracaju, realizado em 26 de junho de 2024.

Assinado por 1 pessoa: ANTONIO SILVANO CHA... Para verificar a autenticidade acesse o site: go.73CA-C577-575E





DEMONSTRATIVO REPASSE PARA PAGAMENTO FOLHA LIQUIDA E RPPS PLANO FINANCEIRO JULHO/2024

ANEXO V

PÉRIODO	VINCULAÇÃO	ESTRUTURA	CENTO CUSTO	RPPS - PLANO FINANCEIRO				RPPS - PLANO FINANCEIRO				RPPS - PLANO FINANCEIRO				PENSÃO ALIMENTICIA TODOS BANCOS	REPASSE TOTAL	Nº
				INATIVOS DIVERSOS	INATIVOS MAGISTÉRIO	INATIVOS SAÚDE	INATIVOS SMTT	PENSÃO DIVERSOS	PENSÃO MAGISTÉRIO	PENSÃO SAÚDE	PENSÃO SMTT	INATIVOS FUNC.	INATIVOS VER.	PENSÃO CMA	PENSÃO VER.			
2024/04	INDIRETA	21201	AJUPREV	8.223.957,17	13.233.972,39	2.505.865,02	177.449,30	1.522.645,37	704.392,16	160.104,92	20.712,91	1.285.435,13	110.998,10	110.024,87	93.828,59	98.173,28	28.247.559,21	799E
2024/04	INDIRETA			8.223.957,17	13.233.972,39	2.505.865,02	177.449,30	1.522.645,37	704.392,16	160.104,92	20.712,91	1.285.435,13	110.998,10	110.024,87	93.828,59	98.173,28	28.247.559,21	799E
PÉRIODO	VINCULAÇÃO	ESTRUTURA	CENTO CUSTO	RPPS - PLANO PREVIDENCIÁRIO				RPPS - PLANO PREVIDENCIÁRIO				RPPS - PLANO PREVIDENCIÁRIO				PENSÃO ALIMENTICIA TODOS BANCOS	REPASSE TOTAL	Nº
				INATIVOS DIVERSOS	INATIVOS MAGISTÉRIO	INATIVOS SAÚDE	INATIVOS SMTT	PENSÃO DIVERSOS	PENSÃO MAGISTÉRIO	PENSÃO SAÚDE	PENSÃO SMTT	INATIVOS FUNC.	INATIVOS VER.	PENSÃO CMA	PENSÃO VER.			
2024/04	INDIRETA	21201	AJUPREV	0,00	167.759,24	724.643,46	0,00	7.948,99	26.604,04	119.569,25	0,00	0,00	0,00	0,00	0,00	0,00	1.046.524,98	799E
2024/04	INDIRETA			0,00	167.759,24	724.643,46	0,00	7.948,99	26.604,04	119.569,25	0,00	0,00	0,00	0,00	0,00	0,00	1.046.524,98	799E
PÉRIODO	VINCULAÇÃO	ESTRUTURA	CENTO CUSTO	ESTATUTÁRIOS	AG. POLITICO CARGO COMISSÃO	CONTRATO TEMPORÁRIO	CONSELHO TUTELAR	ADMINISTRAÇÃO INDIRETA	ESTAGIÁRIOS	PENSÃO				RPPS NORMAL	RPPS SUPLEMENTAR	PENSÃO ALIMENTICIA	REPASSE TOTAL	Nº
										CEF	BB	BANESE	TOTAL					
2024/04	INDIRETA	21201	AJUPREV- ORGÃO	22.659,51	45.921,93	0,00	0,00	0,00	6.259,99	0,00	0,00	0,00	0,00	1.449,00	33.370,92	439,17	110.100,52	799E
2024/04	INDIRETA			22.659,51	45.921,93	0,00	0,00	0,00	6.259,99	0,00	0,00	0,00	0,00	1.449,00	33.370,92	439,17	110.100,52	799E
2024/04	INDIRETA RPPS TOTAL			8.246.616,68	13.447.653,56	3.230.508,48	177.449,30	1.530.594,36	737.256,19	279.674,17	20.712,91	1.285.435,13	110.998,10	1.449,00	33.370,92	98.612,45	29.404.184,71	799E
2024/04	TOTAL GERAL			37.127.486,01	20.507.991,90	11.334.379,81	290.527,64	6.926.134,75	1.650.686,37	522.152,43	21.212,91	1.344.607,40	413.148,63	1.299.175,68	29.920.409,38	31.283.377,59	111.358.228,29	799E

APURAÇÃO APORTE PLANO FINANCEIRO RPPS

1 - RPPS - RECEITA CONTRIBUIÇÃO - PLANO FINANCEIRO	VALOR R\$	RPPS PF	2 - RPPS - DESPESAS PREVIDENCIÁRIAS PLANO FINANCEIRO	VALOR R\$
1.1 - CONTRIBUIÇÃO PREVIDENCIÁRIA NORMAL SERVIDOR	433.058,56		2.1 - ADMINISTRAÇÃO GERAL FOLHA LIQUIDA	12.610.734,69
1.2 - CONTRIBUIÇÃO PREVIDENCIÁRIA NORMAL PATRONAL	866.117,12		2.2 - INATIVOS E PENSIONISTAS DO MAGISTÉRIO LIQUIDA	13.938.364,55
1.3 - CONTRIBUIÇÃO PREVIDENCIÁRIA SUPLEMENTAR	29.920.409,37		2.3 - INATIVOS E PENSIONAITAS CÂMARA	1.600.286,69
1.4 - DEMAIS RECEITAS	0,00		2.4 - PENSÃO ALIMENTICIA	98.173,28
1.5 - SALDO LIQUIDO EM CONTA CEF 059.006.491.0 JULHO 2024	0,00		2.5 - ENCARGOS DA FOLHA + APORTE FINANCEIRO	6.937.596,86
TOTAL	31.219.585,05		TOTAL	35.185.156,07

3 - RESULTADO	VALOR R\$
APORTE FINANCEIRO - FOLHA LIQUIDA	-
APORTE FINANCEIRO - ENCARGOS	3.965.571,02
TOTAL	3.965.571,02





ATENÇÃO DAFs

Nova alíquota para a Contribuição Patronal Suplementar a partir de Julho/24

DEMONSTRATIVO DAS CONTRIBUIÇÕES RPPS PLANO FINANCEIRO E PREVIDENCIÁRIO-JULHO/2024

ÓRGÃOS	FUNDO FINANCEIRO - FF RPPS					TOTAL RPPS FF FUNDO FINANCEIRO (6) = (3+5)	VENCIMENTO O PARA PAGAMENTO FOLHA INATIVOS	ÓRGÃOS	FUNDO PREVIDENCIARIO FP RPPS		TOTAL RPPS FP FUNDO PREVIDENCIÁRIO (9)=(7+8)	VENCIMENTO PARA PAGAMENTO FOLHA INATIVOS	TOTAL GERAL (10) = (6+9)
	CTA DO FF = CEF AG 059.006.00000491								CTA DO FP = CEF AG 059.006.71.002.5				
	SERVIDOR COD 506 11% (1)	PATRONAL COD 506 22% (2)	TOTAL (3) = (1+2)	BASE CÁLCULO LC 163/2017 (4)	CONTRIBUIÇÃO PREVIDENCIÁRIA SUPLEMENTAR (5)=(4 x 760,00%)				SERVIDOR COD 615 11% (7)	PATRONAL COD 615 22% (8)			
GP	2.119,30	4.238,60	6.357,90	19.266,36	146.424,34	152.782,24	26/07/24	GP	0,00	0,00	0,00	20/08/24	152.782,24
GVP	0,00	0,00	0,00	0,00	0,00	0,00	26/07/24	GVP	0,00	0,00	0,00	20/08/24	0,00
SEGOV	1.946,82	3.893,64	5.840,46	17.698,36	134.507,54	140.348,00	26/07/24	SEGOV	2.521,04	5.042,08	7.563,12	20/08/24	147.911,12
FUNCAJU - PESSOAL DISPOSIÇÃO	313,52	627,04	940,56	2.850,18	22.661,37	22.601,93	26/07/24	FUNCAJU - PESSOAL DISPOSIÇÃO	0,00	0,00	0,00	20/08/24	22.601,93
PGM	47.517,96	95.035,92	142.553,88	431.981,45	3.283.059,02	3.425.612,90	26/07/24	PGM	95.892,27	191.784,54	287.676,81	20/08/24	3.713.289,71
CGM	0,00	0,00	0,00	0,00	0,00	0,00	26/07/24	CGM	0,00	0,00	0,00	20/08/24	0,00
SECOM	831,27	1.662,54	2.493,81	7.557,00	57.433,20	59.927,01	26/07/24	SECOM	0,00	0,00	0,00	20/08/24	59.927,01
SEMFAS	13.183,39	26.366,78	39.550,17	119.849,00	910.852,40	950.402,57	26/07/24	SEMFAS	119.129,71	238.259,42	357.389,13	20/08/24	1.307.791,70
SEMFAZ	53.326,04	106.652,08	159.978,12	484.782,18	3.684.344,57	3.844.322,69	26/07/24	SEMFAZ	41.392,19	82.784,38	124.176,57	20/08/24	3.968.499,26
SEJESP	846,68	1.693,36	2.540,04	7.697,09	61.037,92	63.497,88	26/07/24	SEJESP	1.671,39	3.342,78	5.014,17	20/08/24	66.052,09
SEMA	1.681,59	3.363,18	5.044,77	15.287,18	116.182,57	121.227,34	26/07/24	SEMA	20.079,30	40.158,60	60.237,90	20/08/24	181.465,24
SETUR	0,00	0,00	0,00	0,00	0,00	0,00	26/07/24	SETUR	0,00	0,00	0,00	20/08/24	0,00
SEMINFRA	0,00	0,00	0,00	0,00	0,00	0,00	26/07/24	SEMINFRA	0,00	0,00	0,00	20/08/24	0,00
EMURB PESSOAL A DISPOSIÇÃO	36.429,16	72.858,32	109.287,48	331.174,18	2.516.923,77	2.626.211,25	26/07/24	EMURB PESSOAL A DISPOSIÇÃO	0,00	0,00	0,00	20/08/24	2.626.211,25
EMSURB PESSOAL DISPOSIÇÃO	23.955,00	47.910,00	71.865,00	217.772,73	1.655.072,75	1.726.937,75	26/07/24	EMSURB PESSOAL DISPOSIÇÃO	366,76	733,52	1.100,28	20/08/24	1.728.038,03
SEMDEI	0,00	0,00	0,00	0,00	0,00	0,00	26/07/24	SEMDEI	0,00	0,00	0,00	20/08/24	0,00
SEMDEC	2.862,69	5.725,38	8.588,07	26.024,45	197.785,82	206.373,89	26/07/24	SEMDEC	2.934,02	5.868,04	8.802,06	20/08/24	215.175,95
SEAPRI	0,00	0,00	0,00	0,00	0,00	0,00	26/07/24	SEAPRI	0,00	0,00	0,00	20/08/24	0,00
GMA	29.009,54	58.019,08	87.028,62	263.723,09	2.004.295,48	2.091.324,10	26/07/24	GMA	200.752,26	401.504,52	602.256,78	20/08/24	2.693.580,88
SEPLOG	11.582,72	23.165,44	34.748,16	105.297,45	835.008,78	869.757,23	26/07/24	SEPLOG	11.057,85	22.115,70	33.173,55	20/08/24	868.182,33
SUB TOTAL ADM. DIRETA	225.605,68	451.211,36	676.817,04	2.050.960,70	15.587.301,32	16.264.118,36	26/07/24	SUB TOTAL ADM. DIRETA	495.796,79	991.593,58	1.487.390,37	20/08/24	17.751.508,73
MDE	13.734,17	27.468,34	41.202,51	124.856,09	948.906,28	990.108,79	26/07/24	MDE	111.948,69	223.897,38	335.846,07	20/08/24	1.325.954,86
MDE - ADM. GERAL	39.878,55	79.757,10	119.635,65	362.532,27	2.874.880,90	2.755.245,25	26/07/24	MDE - ADM. GERAL	1.393,39	2.786,78	4.180,17	20/08/24	2.879.061,07
EDUCAÇÃO BASICA FUNDEB	70.228,83	140.457,66	210.686,49	638.443,91	4.852.173,72	5.062.860,21	26/07/24	EDUCAÇÃO BASICA FUNDEB	1.477.164,72	2.954.329,44	4.431.494,16	20/08/24	9.494.354,37
SUB TOTAL ADM. DIRETA	123.841,55	247.683,10	371.524,65	1.125.832,27	8.556.325,25	8.927.849,90	26/07/24	SUB TOTAL ADM. DIRETA	1.590.506,80	3.181.013,60	4.771.520,40	20/08/24	13.699.370,30
SMS	13.219,26	26.438,52	39.657,78	120.175,09	952.988,46	913.330,68	26/07/24	SMS	1.320.476,69	2.640.953,38	3.961.430,07	20/08/24	4.914.418,53
SMS ADM. GERAL	17.294,62	34.589,24	51.883,86	157.223,82	1.194.901,03	1.246.784,89	26/07/24	SMS ADM. GERAL	464,88	929,76	1.394,64	20/08/24	1.248.179,53
SUB TOTAL ADM. DIRETA	30.513,88	61.027,76	91.541,64	277.398,91	2.199.773,36	2.199.773,36	26/07/24	SUB TOTAL ADM. DIRETA	1.320.941,57	2.641.883,14	3.962.824,71	20/08/24	6.162.598,07
FUNCAJU	2.231,24	4.462,48	6.693,72	20.284,00	154.158,40	160.852,12	26/07/24	FUNCAJU	0,00	0,00	0,00	20/08/24	160.852,12
FUNDAT e FUNDAT PESSOAL A DISP.	2.700,52	5.401,04	8.101,56	24.550,19	186.581,44	194.683,00	26/07/24	FUNDAT	0,00	0,00	0,00	20/08/24	194.683,00
SMTT	42.324,65	84.649,30	126.973,95	384.769,54	3.051.222,45	3.436.091,99	26/07/24	SMTT	93.575,69	187.151,38	280.727,07	20/08/24	3.716.919,52
EMSURB	5.358,04	10.716,08	16.074,12	48.709,45	370.191,82	386.265,94	26/07/24	EMSURB	0,00	0,00	0,00	20/08/24	386.265,94
EMURB	0,00	0,00	0,00	0,00	0,00	0,00	26/07/24	EMURB	0,00	0,00	0,00	20/08/24	0,00
SUB TOTAL ADM. INDIRETA	52.614,45	105.228,90	157.843,35	478.313,18	3.635.180,17	3.793.023,52	26/07/24	SUB TOTAL ADM. INDIRETA	93.575,69	187.151,38	280.727,07	20/08/24	4.073.702,59
AJUPREV - ORGÃO	483,00	966,00	1.449,00	4.390,91	33.370,92	34.819,92	26/07/24	AJUPREV - ORGÃO	0,00	0,00	0,00	20/08/24	34.819,92
AJUPREV - INATIVOS DIVERSOS	248.985,91	0,00	248.985,91	0,00	0,00	248.985,91	26/07/24	AJUPREV - INATIVOS DIVERSOS	0,00	0,00	0,00	20/08/24	248.985,91
AJUPREV - INATIVOS MAGISTÉRIO	375.028,25	0,00	375.028,25	0,00	0,00	375.028,25	26/07/24	AJUPREV - INATIVOS MAGISTÉRIO	0,00	0,00	0,00	20/08/24	375.028,25
AJUPREV - INATIVOS SAÚDE	85.254,17	0,00	85.254,17	0,00	0,00	85.254,17	26/07/24	AJUPREV - INATIVOS SAÚDE	0,00	0,00	0,00	20/08/24	85.254,17
AJUPREV - INATIVOS SMTT	1.187,76	0,00	1.187,76	0,00	0,00	1.187,76	26/07/24	AJUPREV - INATIVOS SMTT	0,00	0,00	0,00	20/08/24	1.187,76
AJUPREV - PENSÃO FALEC. DIVS.	19.442,26	0,00	19.442,26	0,00	0,00	19.442,26	26/07/24	AJUPREV - PENSÃO FALEC. DIVS.	0,00	0,00	0,00	20/08/24	19.442,26
AJUPREV - PENSÃO FALEC. SME	10.097,64	0,00	10.097,64	0,00	0,00	10.097,64	26/07/24	AJUPREV - PENSÃO FALEC. SME	0,00	0,00	0,00	20/08/24	10.097,64
AJUPREV - PENSÃO FALEC. SMS	2.378,78	0,00	2.378,78	0,00	0,00	2.378,78	26/07/24	AJUPREV - PENSÃO FALEC. SMS	0,00	0,00	0,00	20/08/24	2.378,78
AJUPREV - PENSÃO FALEC. SMTT	0,00	0,00	0,00	0,00	0,00	0,00	26/07/24	AJUPREV - PENSÃO FALEC. SMTT	0,00	0,00	0,00	20/08/24	0,00
AJUPREV - INATIVOS CMA FUNC.	41.876,98	0,00	41.876,98	0,00	0,00	41.876,98	26/07/24	AJUPREV - INATIVOS VER. CMA	0,00	0,00	0,00	20/08/24	41.876,98
AJUPREV - INATIVOS VEREADORES	1.192,51	0,00	1.192,51	0,00	0,00	1.192,51	26/07/24	AJUPREV - INATIVOS FUNC.CMA	0,00	0,00	0,00	20/08/24	1.192,51
AJUPREV - PENSÃO FALEC. CMA	1.220,09	0,00	1.220,09	0,00	0,00	1.220,09	26/07/24	AJUPREV - PENSÃO VER.CMA	0,00	0,00	0,00	20/08/24	1.220,09
AJUPREV - PENSÃO FALEC. VER.	2.288,41	0,00	2.288,41	0,00	0,00	2.288,41	26/07/24	AJUPREV - PENSÃO FALEC. CMA	0,00	0,00	0,00	20/08/24	2.288,41
SUB TOTAL	789.435,76	966,00	790.401,76	4.390,91	33.370,92	823.772,68	26/07/24	SUB TOTAL	0,00	0,00	0,00	20/08/24	823.772,68
AJUPREV - INATIVOS SME - CONC.	0,00	0,00	0,00	0,00	0,00	0,00	26/07/24	AJUPREV - INATIVOS SME - CONC.	297,85	0,00	297,85	20/08/24	297,85
AJUPREV - INATIVOS SMS - CONC.	0,00	0,00	0,00	0,00	0,00	0,00	26/07/24	AJUPREV - INATIVOS SMS - CONC.	22.238,44	0,00	22.238,44	20/08/24	22.238,44
AJUPREV - PENSÃO FALEC. DIVS CONC.	0,00	0,00	0,00	0,00	0,00	0,00	26/07/24	AJUPREV - PENSÃO FALEC. DIVS CONC.	0,00	0,00	0,00	20/08/24	0,00
AJUPREV - PENSÃO FALEC. SME CONC.	0,00	0,00	0,00	0,00	0,00	0,00	26/07/24	AJUPREV - PENSÃO FALEC. SME CONC.	0,00	0,00	0,00	20/08/24	0,00
AJUPREV - PENSÃO FALEC. SMS CONC.	0,00	0,00	0,00	0,00	0,00	0,00	26/07/24	AJUPREV - PENSÃO FALEC. SMS CC	383,37	0,00	383,37	20/08/24	383,37
SUB TOTAL	0,00	0,00	0,00	0,00	0,00	0,00	26/07/24	SUB TOTAL	22.919,66	0,00	22.919,66	20/08/24	22.919,66
TOTAL FUNDO FINANCEIRO	1.222.011,32	866.117,12	2.088.128,44	3.936.895,97	29.920.409,37	32.008.537,81		TOTAL FUNDO PREVIDENCIÁRIO	3.523.740,51	7.047.481,02	10.571.221,53		42.579.759,34
TOTAL GERAL	1.222.011,32	866.117,12	2.088.128,44	3.936.895,97	29.920.409,37	32.008.537,81		TOTAL GERAL	3.523.740,51	7.047.481,02	10.594.141,19		42.602.679,34

PMA - Prefeitura Municipal de Aracaju - Avenida Tancredo Neves, 1000 - Centro - Aracaju - Sergipe - CEP 45030-900
 Telefone: (79) 3191.1234 - Fax: (79) 3191.1235 - E-mail: contato@pmara.acaju.br
 CNPJ nº 06.824.708/0001-00 - Inscrição Estadual nº 13.218.942/0001-00 - Inscrição Municipal nº 001.000.000-0001-00
 Inscrição de Pessoa Jurídica nº 000.000.000-0001-00 - Inscrição do Contribuinte nº

DEMONSTRATIO DA RECEITA DE CONTRIBUIÇÃO DO FUNDO FINANCEIRO

FUNDO FINANCEIRO	EXERCÍCIO/2024													
	JANEIRO	FEVEREIRO	MARÇO	ABRIL	MAIO	JUNHO	JULHO	AGOSTO	SETEMBRO	OUTUBRO	NOVEMBRO	13º	DEZEMBRO	TOTAL
RPPS - CONTRIBUIÇÃO PATRONAL														
1 - ADMINISTRAÇÃO DIRETA (1.1+1.2+1.3)	716.239,60	706.255,34	708.220,38	699.399,12	695.501,08	678.553,10	759.922,22	0,00	0,00	0,00	0,00	0,00	0,00	4.964.096,84
1.1 - ADMINISTRAÇÃO GERAL	428.630,64	423.208,88	423.250,90	422.868,82	424.948,96	403.643,36	451.211,36	0,00	0,00	0,00	0,00	0,00	0,00	2.977.769,92
GP	3.956,32	3.956,32	3.956,32	3.956,32	3.985,54	3.968,32	4.238,60	0,00	0,00	0,00	0,00	0,00	0,00	28.017,74
GVP	0,00	0,00	0,00	0,00	0,00	0,00	0,00	0,00	0,00	0,00	0,00	0,00	0,00	0,00
SEGOV	3.497,28	3.473,30	3.473,30	3.473,30	3.473,30	3.088,80	3.893,64	0,00	0,00	0,00	0,00	0,00	0,00	24.372,92
FUNCAJU -PESSOAL DISPOSIÇÃO	481,00	537,16	537,16	537,16	537,16	537,16	627,04	0,00	0,00	0,00	0,00	0,00	0,00	3.793,84
PGM	85.562,44	85.562,44	85.562,44	85.562,44	87.326,16	85.562,92	95.035,92	0,00	0,00	0,00	0,00	0,00	0,00	610.174,76
CGM	0,00	0,00	0,00	0,00	0,00	0,00	0,00	0,00	0,00	0,00	0,00	0,00	0,00	0,00
SECOM	1.538,58	1.538,58	1.538,58	1.538,58	1.538,58	1.538,58	1.662,54	0,00	0,00	0,00	0,00	0,00	0,00	10.894,02
SEMFAS	26.576,62	24.708,82	24.787,26	24.360,50	24.029,32	23.791,30	26.366,78	0,00	0,00	0,00	0,00	0,00	0,00	174.624,80
SEMFAZ	100.052,98	97.611,00	98.455,60	97.422,60	107.936,60	92.246,34	106.652,08	0,00	0,00	0,00	0,00	0,00	0,00	700.379,20
SEJESP	1.349,44	1.349,44	1.349,44	1.399,06	1.373,46	1.485,36	1.693,36	0,00	0,00	0,00	0,00	0,00	0,00	9.999,56
SEMA	5.305,32	5.305,32	5.305,32	5.737,22	5.210,68	4.013,58	3.363,18	0,00	0,00	0,00	0,00	0,00	0,00	34.249,82
SETUR	0,00	0,00	0,00	0,00	0,00	0,00	0,00	0,00	0,00	0,00	0,00	0,00	0,00	0,00
SEMINFRA	0,00	0,00	0,00	0,00	0,00	0,00	0,00	0,00	0,00	0,00	0,00	0,00	0,00	0,00
EMURB PESSOAL A DISPOSIÇÃO	63.059,72	63.072,24	63.072,24	63.165,86	62.780,60	62.470,20	72.858,32	0,00	0,00	0,00	0,00	0,00	0,00	450.479,18
EMSURB PESSOAL DISPOSIÇÃO	47.099,62	46.162,76	46.462,58	46.364,14	46.295,64	44.999,90	47.910,00	0,00	0,00	0,00	0,00	0,00	0,00	325.294,84
SEMDEI	0,00	0,00	0,00	0,00	0,00	0,00	0,00	0,00	0,00	0,00	0,00	0,00	0,00	0,00
SEMDEC	6.505,24	6.972,90	6.506,66	6.506,66	6.506,66	5.982,98	5.725,38	0,00	0,00	0,00	0,00	0,00	0,00	44.709,48
SEAPRI	0,00	0,00	0,00	0,00	0,00	0,00	0,00	0,00	0,00	0,00	0,00	0,00	0,00	0,00
GMA	61.804,82	61.259,50	60.512,48	60.267,62	52.246,50	51.074,74	58.019,08	0,00	0,00	0,00	0,00	0,00	0,00	405.184,74
SEPMLOG	21.841,26	21.699,10	21.731,52	22.577,36	21.708,76	22.883,18	23.165,44	0,00	0,00	0,00	0,00	0,00	0,00	155.606,82
1.2 - EDUCAÇÃO	219.232,72	217.312,66	218.037,08	212.738,22	209.841,66	213.499,48	247.683,10	0,00	0,00	0,00	0,00	0,00	0,00	1.538.344,92
MDE	21.971,72	21.971,72	21.971,72	21.971,72	21.971,72	21.971,72	27.468,34	0,00	0,00	0,00	0,00	0,00	0,00	159.298,66
MDE - ADM. GERAL	78.658,68	79.889,82	80.612,52	77.609,04	76.688,58	74.639,34	79.757,10	0,00	0,00	0,00	0,00	0,00	0,00	547.855,08
EDUCAÇÃO BASICA FUNDEB	118.602,32	115.451,12	115.452,84	113.157,46	111.181,36	116.888,42	140.457,66	0,00	0,00	0,00	0,00	0,00	0,00	831.191,88
1.3 - SAÚDE	68.376,24	65.733,80	66.932,40	63.792,08	60.710,46	61.410,26	61.027,76	0,00	0,00	0,00	0,00	0,00	0,00	447.983,00
SMS	30.474,48	27.828,20	27.801,18	25.972,36	26.198,52	35.136,72	26.438,52	0,00	0,00	0,00	0,00	0,00	0,00	199.849,98
SMS ADM. GERAL	37.901,76	37.905,60	39.131,22	37.819,72	34.511,94	26.273,54	34.589,24	0,00	0,00	0,00	0,00	0,00	0,00	248.134,22
2 - ADMINISTRAÇÃO INDIRETA	91.999,28	90.899,58	90.768,94	91.569,74	92.867,64	92.688,20	105.228,90	0,00	0,00	0,00	0,00	0,00	0,00	656.022,28
FUNCAJU	4.221,56	4.240,32	4.240,32	4.240,32	4.240,32	4.240,32	4.462,48	0,00	0,00	0,00	0,00	0,00	0,00	29.889,84
FUNDAT	5.647,36	5.647,36	5.647,36	5.729,24	5.729,24	5.217,06	5.401,04	0,00	0,00	0,00	0,00	0,00	0,00	39.916,66
SMTT	72.547,36	71.428,90	71.298,26	72.017,18	73.315,08	73.632,52	84.649,30	0,00	0,00	0,00	0,00	0,00	0,00	518.888,80
EMSURB	9.583,00	9.583,00	9.583,00	9.583,00	9.583,00	9.583,00	10.716,08	0,00	0,00	0,00	0,00	0,00	0,00	68.229,88
EMURB	0,00	0,00	0,00	0,00	0,00	0,00	0,00	0,00	0,00	0,00	0,00	0,00	0,00	0,00
3 - AJUPREVIDÊNCIA	881,04	881,04	881,04	987,44	987,44	957,26	966,00	0,00	0,00	0,00	0,00	0,00	0,00	5.544,26
AJUPREV - ORGÃO	881,04	881,04	881,04	987,44	987,44	957,26	966,00	0,00	0,00	0,00	0,00	0,00	0,00	5.544,26
AJUPREV - INATIVOS DIVERSOS	0,00	0,00	0,00	0,00	0,00	0,00	0,00	0,00	0,00	0,00	0,00	0,00	0,00	0,00
AJUPREV - INATIVOS MAGISTÉRIO	0,00	0,00	0,00	0,00	0,00	0,00	0,00	0,00	0,00	0,00	0,00	0,00	0,00	0,00
AJUPREV - INATIVOS SAÚDE	0,00	0,00	0,00	0,00	0,00	0,00	0,00	0,00	0,00	0,00	0,00	0,00	0,00	0,00
AJUPREV - INATIVOS SMTT	0,00	0,00	0,00	0,00	0,00	0,00	0,00	0,00	0,00	0,00	0,00	0,00	0,00	0,00
AJUPREV - PENSÃO FALEC. DIVS.	0,00	0,00	0,00	0,00	0,00	0,00	0,00	0,00	0,00	0,00	0,00	0,00	0,00	0,00
AJUPREV - PENSÃO FALEC. SME	0,00	0,00	0,00	0,00	0,00	0,00	0,00	0,00	0,00	0,00	0,00	0,00	0,00	0,00
AJUPREV - PENSÃO FALEC. SMS	0,00	0,00	0,00	0,00	0,00	0,00	0,00	0,00	0,00	0,00	0,00	0,00	0,00	0,00
AJUPREV - PENSÃO FALEC. SMTT	0,00	0,00	0,00	0,00	0,00	0,00	0,00	0,00	0,00	0,00	0,00	0,00	0,00	0,00
AJUPREV - INATIVOS VER. CMA	0,00	0,00	0,00	0,00	0,00	0,00	0,00	0,00	0,00	0,00	0,00	0,00	0,00	0,00
AJUPREV - INATIVOS FUNC.CMA	0,00	0,00	0,00	0,00	0,00	0,00	0,00	0,00	0,00	0,00	0,00	0,00	0,00	0,00
AJUPREV - PENSÃO VER.CMA	0,00	0,00	0,00	0,00	0,00	0,00	0,00	0,00	0,00	0,00	0,00	0,00	0,00	0,00
AJUPREV - PENSÃO FALEC. CMA	0,00	0,00	0,00	0,00	0,00	0,00	0,00	0,00	0,00	0,00	0,00	0,00	0,00	0,00
4 -TOTAL RPPS PATRONAL (1+2 +3)	809.119,92	798.035,96	799.870,36	791.956,30	789.356,16	772.198,56	866.117,12	0,00	0,00	0,00	0,00	0,00	0,00	5.626.654,38
TOTAL GERAL	1.604.281,71	1.586.955,17	1.592.079,37	1.581.359,38	1.591.831,10	1.566.716,77	2.088.128,44	0,00	0,00	0,00	0,00	0,00	0,00	11.611.474,84

Assinado por: ANTONIO DA SILVA COELHO
CPF: 030.811.911-00
Assinado por: ANTONIO DA SILVA COELHO
CPF: 030.811.911-00



DEMONSTRATIO DA RECEITA DE CONTRIBUIÇÃO DO FUNDO FINANCEIRO

FUNDO FINANCEIRO	EXERCÍCIO/2024														
	RPPS - CONTRIBUIÇÃO DOS SERVIDORES	JANEIRO	FEVEREIRO	MARÇO	ABRIL	MAIO	JUNHO	JULHO	AGOSTO	SETEMBRO	OUTUBRO	NOVEMBRO	13º	DEZEMBRO	TOTAL
1 - ADMINISTRAÇÃO DIRETA (1.1+1.2+1.3)	16.620.339,80	16.388.655,19	15.704.083,21	16.229.556,57	16.139.102,54	15.745.824,68	26.251.858,29	0,00	0,00	0,00	0,00	0,00	0,00	0,00	123.079.429,28
1.1 - ADMINISTRAÇÃO GERAL	9.946.373,96	9.820.562,07	9.821.537,19	9.812.671,02	9.860.940,66	9.366.544,19	15.587.301,33	0,00	0,00	0,00	0,00	0,00	0,00	0,00	74.215.930,42
GP	91.806,39	91.806,39	91.806,39	91.806,39	91.806,39	92.484,45	92.084,87	0,00	0,00	0,00	0,00	0,00	0,00	0,00	698.210,22
GVP	0,00	0,00	0,00	0,00	0,00	0,00	0,00	0,00	0,00	0,00	0,00	0,00	0,00	0,00	0,00
SEGOV	81.154,40	80.597,94	80.597,94	80.597,94	80.597,94	71.675,60	134.507,54	0,00	0,00	0,00	0,00	0,00	0,00	0,00	609.729,80
FUNCAJU - PESSOAL DISPOSIÇÃO	11.161,59	12.464,82	12.464,82	12.464,82	12.464,82	12.464,82	21.661,37	0,00	0,00	0,00	0,00	0,00	0,00	0,00	95.140,06
PGM	1.985.476,41	1.985.476,41	1.985.476,41	1.985.476,41	2.026.403,54	1.985.487,54	3.283.059,02	0,00	0,00	0,00	0,00	0,00	0,00	0,00	15.236.850,74
CGM	0,00	0,00	0,00	0,00	0,00	0,00	0,00	0,00	0,00	0,00	0,00	0,00	0,00	0,00	0,00
SECOM	35.702,77	35.702,77	35.702,77	35.702,77	35.702,77	35.702,77	57.433,20	0,00	0,00	0,00	0,00	0,00	0,00	0,00	271.640,82
SEMFAS	616.710,48	573.368,18	575.188,35	565.285,43	557.600,36	552.077,10	910.852,40	0,00	0,00	0,00	0,00	0,00	0,00	0,00	4.351.082,30
SEMFAZ	2.321.729,39	2.265.063,24	2.284.662,17	2.260.691,43	2.504.668,81	2.140.576,34	3.684.344,57	0,00	0,00	0,00	0,00	0,00	0,00	0,00	17.461.730,95
SEJESP	31.313,76	31.313,76	31.313,76	32.465,17	31.871,14	34.467,80	58.497,88	0,00	0,00	0,00	0,00	0,00	0,00	0,00	251.249,27
SEMA	123.109,95	123.109,95	123.109,95	133.132,18	120.913,83	93.135,15	116.182,57	0,00	0,00	0,00	0,00	0,00	0,00	0,00	832.693,58
SETUR	0,00	0,00	0,00	0,00	0,00	0,00	0,00	0,00	0,00	0,00	0,00	0,00	0,00	0,00	0,00
SEMINFRA	0,00	0,00	0,00	0,00	0,00	0,00	0,00	0,00	0,00	0,00	0,00	0,00	0,00	0,00	0,00
EMURB PESSOAL A DISPOSIÇÃO	1.463.300,80	1.463.591,33	1.463.591,33	1.465.763,80	1.456.823,80	1.449.620,97	2.516.923,77	0,00	0,00	0,00	0,00	0,00	0,00	0,00	11.279.612,90
EMSURB PESSOAL DISPOSIÇÃO	1.092.946,67	1.071.206,86	1.078.164,19	1.075.879,86	1.074.290,34	1.044.222,68	1.655.072,75	0,00	0,00	0,00	0,00	0,00	0,00	0,00	8.091.782,35
SEMDEI	0,00	0,00	0,00	0,00	0,00	0,00	0,00	0,00	0,00	0,00	0,00	0,00	0,00	0,00	0,00
SEMDEC	150.954,08	161.806,14	150.987,06	150.987,06	150.987,06	138.835,03	197.785,82	0,00	0,00	0,00	0,00	0,00	0,00	0,00	1.102.342,25
SEAPRI	0,00	0,00	0,00	0,00	0,00	0,00	0,00	0,00	0,00	0,00	0,00	0,00	0,00	0,00	0,00
GMA	1.434.180,85	1.421.526,68	1.404.192,11	1.398.510,14	1.212.380,03	1.185.189,35	2.004.295,48	0,00	0,00	0,00	0,00	0,00	0,00	0,00	10.060.274,54
SEPMLOG	506.826,42	503.527,60	504.279,94	523.907,62	503.751,77	531.004,17	800.260,62	0,00	0,00	0,00	0,00	0,00	0,00	0,00	3.873.558,14
1.2 - EDUCAÇÃO	5.087.295,20	5.042.740,29	5.059.550,46	4.936.590,34	4.869.375,69	4.954.255,43	8.556.325,25	0,00	0,00	0,00	0,00	0,00	0,00	0,00	38.506.132,66
MDE	509.853,74	509.853,74	509.853,74	509.853,74	509.853,74	509.853,74	948.906,28	0,00	0,00	0,00	0,00	0,00	0,00	0,00	4.008.028,72
MDE - ADM. GERAL	1.825.274,65	1.853.843,30	1.870.613,55	1.800.917,75	1.779.558,48	1.732.005,90	2.755.245,25	0,00	0,00	0,00	0,00	0,00	0,00	0,00	13.617.450,88
EDUCAÇÃO BASICA FUNDEB	2.752.166,81	2.679.043,25	2.679.083,17	2.625.818,85	2.579.963,47	2.712.395,79	4.852.173,72	0,00	0,00	0,00	0,00	0,00	0,00	0,00	20.880.645,06
1.3 - SAÚDE	1.586.670,64	1.525.352,83	822.995,56	1.480.295,21	1.408.786,19	1.425.025,06	2.108.231,71	0,00	0,00	0,00	0,00	0,00	0,00	0,00	10.357.350,20
SMS	707.160,29	645.753,39	645.126,38	602.688,60	607.936,65	609.677,49	913.330,68	0,00	0,00	0,00	0,00	0,00	0,00	0,00	4.731.679,88
SMS ADM. GERAL	879.510,35	879.599,44	177.869,18	877.606,61	800.849,54	815.347,57	1.194.901,03	0,00	0,00	0,00	0,00	0,00	0,00	0,00	5.625.680,72
2 - ADMINISTRAÇÃO INDIRETA	2.134.843,26	2.109.324,76	2.106.293,25	2.124.875,81	2.154.993,55	2.150.829,68	3.635.180,16	0,00	0,00	0,00	0,00	0,00	0,00	0,00	16.416.340,47
FUNCAJU	97.961,30	98.396,62	98.396,62	98.396,62	98.396,62	98.396,62	154.158,40	0,00	0,00	0,00	0,00	0,00	0,00	0,00	744.102,80
FUNDAT	131.047,00	131.047,00	131.047,00	132.947,01	132.947,01	121.061,88	186.581,44	0,00	0,00	0,00	0,00	0,00	0,00	0,00	966.678,34
SMTT	1.683.461,45	1.657.507,63	1.654.476,12	1.671.158,67	1.701.276,41	1.708.642,61	2.924.248,50	0,00	0,00	0,00	0,00	0,00	0,00	0,00	13.000.770,89
EMSURB	222.373,51	222.373,51	222.373,51	222.373,51	222.373,51	222.728,57	370.191,82	0,00	0,00	0,00	0,00	0,00	0,00	0,00	1.704.787,94
EMURB	0,00	0,00	0,00	0,00	0,00	0,00	0,00	0,00	0,00	0,00	0,00	0,00	0,00	0,00	0,00
CMA	0,00	0,00	0,00	0,00	0,00	0,00	0,00	0,00	0,00	0,00	0,00	0,00	0,00	0,00	0,00
3 - AJUPREVIDÊNCIA	20.444,55	20.444,55	20.444,55	22.913,53	22.913,53	22.213,21	33.370,92	0,00	0,00	0,00	0,00	0,00	0,00	0,00	162.742,84
AJUPREV - ORGÃO	20.444,55	20.444,55	20.444,55	22.913,53	22.913,53	22.213,21	33.370,92	0,00	0,00	0,00	0,00	0,00	0,00	0,00	162.742,84
4 - TOTAL RPPS SERVIDOR (1+2 +3)	18.775.627,61	18.518.424,50	17.830.821,01	18.377.345,91	18.317.009,62	17.918.867,57	29.920.409,37	0,00	0,00	0,00	0,00	0,00	0,00	0,00	139.658.206,59

FUNDO FINANCEIRO	EXERCÍCIO/2023														
	RPPS RECEITAS	JANEIRO	FEVEREIRO	MARÇO	ABRIL	MAIO	JUNHO	JULHO	AGOSTO	SETEMBRO	OUTUBRO	NOVEMBRO	13º	DEZEMBRO	TOTAL
TOTAL GERAL	20.379.909,32	20.105.379,67	19.422.900,38	19.958.705,29	19.908.840,72	19.485.584,34	32.008.537,81	0,00	0,00	0,00	0,00	0,00	0,00	0,00	151.269.897,83
CONTRIBUIÇÃO DOS SERVIDORES	795.161,79	788.919,21	792.209,01	789.403,08	802.474,94	794.518,21	1.222.011,32	0,00	0,00	0,00	0,00	0,00	0,00	0,00	5.984.697,56
CONTRIBUIÇÃO PATRONAL	809.119,92	798.035,96	799.870,36	791.956,30	789.356,16	772.198,56	866.117,12	0,00	0,00	0,00	0,00	0,00	0,00	0,00	5.626.554,38
CONTRIBUIÇÃO PATROBAL SUPLEMENTAR	18.775.627,61	18.518.424,50	17.830.821,01	18.377.345,91	18.317.009,62	17.918.867,57	29.920.409,37	0,00	0,00	0,00	0,00	0,00	0,00	0,00	139.658.206,59

FONTE: SEMFAZ - COGOF - SEPLOG

Aracaju, 13 de maio de 2024.
 Assinado eletronicamente pelo(a) Secretário Municipal da Fazenda
 RPPS - CONTRIBUIÇÃO DOS SERVIDORES
 Nº de Arquivo: 202400577-575E-799E





DEMONSTRATIO DA DESPESA DO FUNDO FINANCEIRO

PLANO FINANCEIRO Despesas com Inativos e Pensão	EXERCÍCIO/2024													
	JANEIRO	FEVEREIRO	MARÇO	ABRIL	MAIO	JUNHO	JULHO	AGOSTO	SETEMBRO	OUTUBRO	NOVEMBRO	13º	DEZEMBRO	TOTAL
Poder Executivo (1)	24.912.114,31	24.851.525,66	24.949.301,75	25.820.659,14	26.318.513,52	26.671.172,32	31.592.125,72	0,00	0,00	0,00	0,00	0,00	0,00	185.115.411,42
Inativos - Diversos	9.248.797,03	9.189.834,82	9.256.180,84	9.605.499,74	9.837.071,13	9.982.859,02	10.815.941,10	0,00	0,00	0,00	0,00	0,00	0,00	67.936.188,38
Inativos - Magistério	12.972.282,86	12.971.550,78	12.998.553,62	13.411.634,13	13.661.665,37	13.840.829,77	17.400.824,79	0,00	0,00	0,00	0,00	0,00	0,00	97.257.347,32
Inativos - Saúde	2.525.522,48	2.524.628,12	2.529.055,35	2.631.654,14	2.645.806,89	2.676.636,23	3.156.492,68	0,00	0,00	0,00	0,00	0,00	0,00	18.689.790,99
Inativos - SMTT	165.511,94	165.511,94	165.511,94	171.871,13	173.970,13	170.847,30	218.867,15	0,00	0,00	0,00	0,00	0,00	0,00	1.232.090,53
Poder Legislativo (2)	1.751.886,86	1.748.206,36	1.748.206,36	1.795.748,80	1.899.743,21	1.912.420,68	1.918.463,80	0,00	0,00	0,00	0,00	0,00	0,00	12.774.676,07
Inativos - Câmara - Vereadores	1.657.200,37	1.653.519,87	1.653.519,87	1.701.062,31	1.800.795,83	1.813.473,30	1.791.545,64	0,00	0,00	0,00	0,00	0,00	0,00	12.071.111,99
Inativos - Câmara - Funcionários	94.686,49	94.686,49	94.686,49	94.686,49	98.947,38	98.947,38	126.918,16	0,00	0,00	0,00	0,00	0,00	0,00	703.564,98
Total Inativos (3) = (1+2)	26.664.001,17	26.599.732,02	26.697.508,11	27.616.407,94	28.218.256,73	28.583.593,00	33.510.589,52	0,00	0,00	0,00	0,00	0,00	0,00	197.890.088,49
Poder Executivo (4)	2.307.421,64	2.303.726,58	2.309.201,92	2.445.862,32	2.436.336,47	2.493.398,45	2.853.433,85	0,00	0,00	0,00	0,00	0,00	0,00	17.149.381,23
Pensões - Diversos	1.494.569,30	1.494.028,08	1.497.887,99	1.604.481,33	1.585.189,91	1.633.798,22	1.800.305,85	0,00	0,00	0,00	0,00	0,00	0,00	11.110.268,38
Pensões - Magistério	638.387,80	638.233,96	636.849,39	659.076,66	668.039,50	669.632,69	840.074,54	0,00	0,00	0,00	0,00	0,00	0,00	4.750.291,54
Pensões - Saúde	153.003,05	150.003,05	153.003,05	159.663,30	160.882,32	166.762,86	187.130,23	0,00	0,00	0,00	0,00	0,00	0,00	1.130.447,86
Pensões - SMTT	21.461,49	21.461,49	21.461,49	22.641,03	22.224,74	23.204,68	25.923,23	0,00	0,00	0,00	0,00	0,00	0,00	158.371,55
Poder Legislativo (5)	224.262,23	224.262,25	224.262,25	227.455,67	246.400,91	243.663,09	258.338,62	0,00	0,00	0,00	0,00	0,00	0,00	1.648.646,02
Pensões - Câmara - Vereadores	119.995,53	119.995,53	119.995,53	123.188,95	137.442,19	134.704,37	124.682,83	0,00	0,00	0,00	0,00	0,00	0,00	880.007,93
Pensões - Câmara - Funcionários	104.266,70	104.266,72	104.266,72	104.266,72	108.958,72	108.958,72	133.655,79	0,00	0,00	0,00	0,00	0,00	0,00	768.640,09
Total Pensões (6) = (4+5)	2.531.683,87	2.527.988,83	2.533.464,17	2.673.317,99	2.682.737,38	2.737.061,54	3.111.772,47	0,00	0,00	0,00	0,00	0,00	0,00	18.798.026,25
TOTAL GERAL (7) = (3+6)	29.195.685,04	29.127.720,85	29.230.972,28	30.289.725,93	30.900.994,11	31.320.654,54	36.622.361,99	0,00	0,00	0,00	0,00	0,00	0,00	216.688.114,74

ESPECIFICAÇÃO	EXERCÍCIO/2024													
	JANEIRO	FEVEREIRO	MARÇO	ABRIL	MAIO	JUNHO	JULHO	AGOSTO	SETEMBRO	OUTUBRO	NOVEMBRO	13º	DEZEMBRO	TOTAL
RECEITA	20.379.909,32	20.105.379,67	19.422.900,38	19.958.705,29	19.908.840,72	19.485.584,34	32.008.537,81	0,00	0,00	0,00	0,00	0,00	0,00	151.269.851,53
DESPESAS	29.195.685,04	29.127.720,85	29.230.972,28	30.289.725,93	30.900.994,11	31.320.654,54	36.622.361,99	0,00	0,00	0,00	0,00	0,00	0,00	216.688.114,74
RESULTADO	-8.815.775,72	-9.022.341,18	-9.808.071,90	-10.331.020,64	-10.992.153,39	-11.835.070,20	-4.613.824,18	0,00	0,00	0,00	0,00	0,00	0,00	-65.418.257,21
PODER LEGISLATIVO	-1.976.149,09	-1.972.468,61	-1.972.468,61	-2.023.204,47	-2.146.144,12	-2.156.083,77	-2.176.802,42	0,00	0,00	0,00	0,00	0,00	0,00	-5.626.651,38
RECEITAS	0,00	0,00	0,00	0,00	0,00	0,00	0,00	0,00	0,00	0,00	0,00	0,00	0,00	0,00
RRPS - Segurado	0,00	0,00	0,00	0,00	0,00	0,00	0,00	0,00	0,00	0,00	0,00	0,00	0,00	0,00
RRPS - Patronal	0,00	0,00	0,00	0,00	0,00	0,00	0,00	0,00	0,00	0,00	0,00	0,00	0,00	0,00
DESPESAS	1.976.149,09	1.972.468,61	1.972.468,61	2.023.204,47	2.146.144,12	2.156.083,77	2.176.802,42	0,00	0,00	0,00	0,00	0,00	0,00	5.626.651,38
Inativos	1.751.886,86	1.748.206,36	1.748.206,36	1.795.748,80	1.899.743,21	1.912.420,68	1.918.463,80	0,00	0,00	0,00	0,00	0,00	0,00	5.626.651,38
Pensionistas	224.262,23	224.262,25	224.262,25	227.455,67	246.400,91	243.663,09	258.338,62	0,00	0,00	0,00	0,00	0,00	0,00	0,00
PODER EXECUTIVO	-6.839.626,63	-7.049.872,57	-7.835.603,29	-8.307.816,17	-8.846.009,27	-9.678.986,43	-2.437.021,76	0,00	0,00	0,00	0,00	0,00	0,00	-182.662.637,21
RECEITAS	20.379.909,32	20.105.379,67	19.422.900,38	19.958.705,29	19.908.840,72	19.485.584,34	32.008.537,81	0,00	0,00	0,00	0,00	0,00	0,00	196.071.155,44
RRPS - Segurado	795.161,79	788.919,21	792.209,01	789.403,08	802.474,94	794.518,21	1.222.011,32	0,00	0,00	0,00	0,00	0,00	0,00	5.900.691,56
RRPS - Patronal	19.584.747,53	19.316.460,46	18.630.691,37	19.169.302,21	19.106.365,78	18.691.066,13	30.786.526,49	0,00	0,00	0,00	0,00	0,00	0,00	13.615.458,88
DESPESAS	27.219.535,95	27.155.252,24	27.258.503,67	28.266.521,46	28.754.849,99	29.164.570,77	34.445.559,57	0,00	0,00	0,00	0,00	0,00	0,00	202.264.799,65
Inativos	24.912.114,31	24.851.525,66	24.949.301,75	25.820.659,14	26.318.513,52	26.671.172,32	31.592.125,72	0,00	0,00	0,00	0,00	0,00	0,00	185.115.411,42
Pensionistas	2.307.421,64	2.303.726,58	2.309.201,92	2.445.862,32	2.436.336,47	2.493.398,45	2.853.433,85	0,00	0,00	0,00	0,00	0,00	0,00	17.149.381,23
EDUCAÇÃO	-8.194.526,38	-8.241.075,46	-8.248.796,93	-8.815.013,12	-9.145.566,69	-9.235.957,81	-9.313.049,43	0,00	0,00	0,00	0,00	0,00	0,00	-61.193.985,82
Receita Contribuição Servidor e Patronal	5.416.144,28	5.368.709,28	5.386.606,08	5.255.697,67	5.184.138,18	5.274.504,65	8.927.849,90	0,00	0,00	0,00	0,00	0,00	0,00	40.813.950,04
Despesa com Inativos e Pensionistas	13.610.670,66	13.609.784,74	13.635.403,01	14.070.710,79	14.329.704,87	14.510.462,46	18.240.899,33	0,00	0,00	0,00	0,00	0,00	0,00	102.007.635,86
SAÚDE	-989.290,53	-1.050.677,64	-1.758.664,24	-1.215.334,11	-1.306.837,33	-1.326.258,64	-1.143.849,56	0,00	0,00	0,00	0,00	0,00	0,00	-8.790.915,05
Receita Contribuição Servidor e Patronal	1.689.235,00	1.623.953,53	923.394,16	1.575.983,33	1.499.851,88	1.517.140,45	2.199.773,35	0,00	0,00	0,00	0,00	0,00	0,00	11.029.312,70
Despesa com Inativos e Pensionistas	2.678.525,53	2.674.631,17	2.682.058,40	2.791.317,44	2.806.689,21	2.843.399,09	3.343.622,91	0,00	0,00	0,00	0,00	0,00	0,00	19.827.248,75
DEMAIS ÓRGÃOS	368.041,19	269.411,92	199.389,27	-300.673,41	-539.749,37	-1.272.853,75	5.843.074,81	0,00	0,00	0,00	0,00	0,00	0,00	4.566.640,66
Receita Contribuição Servidor e Patronal	13.274.530,04	13.112.716,86	13.112.900,14	13.127.024,29	13.224.850,66	12.693.939,24	20.880.914,56	0,00	0,00	0,00	0,00	0,00	0,00	99.426.975,70
Despesa com Inativos e Pensionistas	12.906.488,85	12.843.304,94	12.913.510,87	13.427.697,70	13.764.600,03	13.966.792,99	15.037.839,75	0,00	0,00	0,00	0,00	0,00	0,00	94.866.782,36



2025.07.15 15:07:57 575E-799E



DEMONSTRATIO DAS RECEITAS E DESPESAS DO FUNDO FINANCEIRO PARA APURAÇÃO DO APORTE

APURAÇÃO	EXERCÍCIO/2024													
	JANEIRO	FEVEREIRO	MARÇO	ABRIL	MAIO	JUNHO	JULHO	AGOSTO	SETEMBRO	OUTUBRO	NOVEMBRO	13º	DEZEMBRO	TOTAL
APORTE FUNDO FINANCEIRO														
TOTAL DAS CONTRIBUIÇÕES	20.379.909,32	20.105.379,67	19.422.900,38	19.958.705,29	19.908.840,72	19.485.584,34	32.008.537,81	0,00	0,00	0,00	0,00	0,00	0,00	151.269.885,33
CONTRIBUIÇÕES AJUPREVE/ORGÃO	21.766,11	21.766,11	21.766,11	24.394,69	24.394,69	23.649,10	34.819,92	0,00	0,00	0,00	0,00	0,00	0,00	172.550,73
CONTRIBUIÇÕES APOSENTADOS E PENSÕES	390.601,83	389.901,23	392.273,83	393.424,93	407.796,86	408.418,93	788.952,76	0,00	0,00	0,00	0,00	0,00	0,00	3.171.370,37
TOTAL DO RPPS EXCLUSIVE AJUPREV	19.967.541,38	19.693.712,33	19.008.860,44	19.540.885,67	19.476.649,17	19.053.516,31	31.184.765,13	0,00	0,00	0,00	0,00	0,00	0,00	147.925.930,43
TOTAL DAS DESPESAS	29.195.685,04	29.127.720,85	29.230.972,28	30.289.725,93	30.900.994,11	31.320.654,54	36.622.361,99	0,00	0,00	0,00	0,00	0,00	0,00	216.688.112,74
TOTAL DO APORTE	-9.228.143,66	-9.434.008,52	-10.222.111,84	-10.748.840,26	-11.424.344,94	-12.267.138,23	-5.437.596,86	0,00	0,00	0,00	0,00	0,00	0,00	-68.762.182,31
VALOR ACRESCIMENTO	0,00	205.864,86	788.103,32	526.728,42	675.504,68	843.793,29	-6.829.541,37	0,00	0,00	0,00	0,00	0,00	0,00	-3.785.541,80

FONTE: SEMFAZ-COGOEf

EMIÇÃO:13/08/2024 12H40

PÁGINA 012



DEMONSTRATIVO DAS RECEITAS SUPLENETAR FUNDO FINANCEIRO DO RPPS

FUNDO FINANCEIRO RPPS - CONTRIBUIÇÃO PATRONAL	2018	2019	2020	2021	2022	2023	EXERCÍCIO 2024												TOTAL ARECADADO		
							JANEIRO	FEVEREIRO	MARÇO	ABRIL	MAIO	JUNHO	JULHO	AGOSTO	SETEMBRO	OUTUBRO	NOVEMBRO	13ª		DEZEMBRO	TOTAL
1 - ADMINISTRAÇÃO DIRETA (1.1+1.2+1.3)	159.485.393	158.860.883	179.097.524	208.645.659	220.115.280	243.765.129	16.620.340	16.388.655	15.704.083	16.229.557	16.139.103	15.745.825	26.251.858	0	0	0	0	0	0	123.079.420	1.293.045.898
1.1 - ADMINISTRAÇÃO GERAL	76.856.760	83.208.045	99.070.664	119.344.641	126.915.649	143.134.024	9.946.374	9.820.562	9.821.537	9.812.671	9.860.941	9.366.544	15.587.301	0	0	0	0	0	0	74.215.930	722.745.873
GP	1.475.749	1.335.981	1.414.276	1.625.276	1.589.327	1.200.274	91.806	91.806	91.806	91.806	92.484	92.085	146.424,34	0	0	0	0	0	0	698.219	9.339.022
GVP	97.635	38.604	0	0	0	0	0	0	0	0	0	0	0,00	0	0	0	0	0	0	0	136.029
SEGOV	1.631.956	1.594.715	1.453.469	1.074.744	1.119.761	1.152.154	81.154	80.598	80.598	80.598	80.598	71.676	134.507,54	0	0	0	0	0	0	609.729	6.636.028
FUNCAJU - PESSOAL DISPOSIÇÃO	1.387.848	1.351.772	1.112.048	456.635	111.145	143.683	11.162	12.465	12.465	12.465	12.465	12.465	21.661,37	0	0	0	0	0	0	95.147	4.658.078
PGM	10.809.664	12.624.158	15.365.880	17.450.790	19.271.437	25.359.065	1.985.476	1.985.476	1.985.476	1.985.476	2.026.404	1.985.488	3.283.059,02	0	0	0	0	0	0	15.236.856	116.117.800
CGM	917.512	538.528	501.478	689.580	679.473	119.305	0	0	0	0	0	0	0,00	0	0	0	0	0	0	0	3.445.076
SECOM	1.402.729	1.259.139	1.319.967	1.139.314	932.522	457.564	35.703	35.703	35.703	35.703	35.703	35.703	57.433,20	0	0	0	0	0	0	271.650	6.782.095
SEMFAS	7.532.596	7.534.983	10.134.401	12.977.925	12.150.049	9.488.554	616.710	573.368	575.188	565.285	557.600	552.077	910.852,40	0	0	0	0	0	0	4.351.082	64.169.000
SEMPAZ	22.073.658	25.120.786	30.958.141	35.718.058	38.538.542	40.800.524	2.321.729	2.265.063	2.284.662	2.260.691	2.504.669	2.140.576	3.684.344,57	0	0	0	0	0	0	17.461.736	210.671.455
SEJESP	73.499	226.927	239.674	348.307	517.758	591.414	31.314	31.314	31.314	32.465	31.871	34.468	58.497,88	0	0	0	0	0	0	251.243	2.248.822
SEMA	603.784	698.974	908.535	943.630	960.633	1.250.015	123.110	123.110	123.110	133.132	120.914	93.135	116.182,57	0	0	0	0	0	0	832.694	6.198.805
SETUR	1.240.324	1.493.027	436.195	0	0	0	0	0	0	0	0	0	0,00	0	0	0	0	0	0	0	3.169.016
SEMINFRA	0	0	0	0	0	0	0	0	0	0	0	0	0,00	0	0	0	0	0	0	0	0
EMURB PESSOAL A DISPOSIÇÃO	7.863.188	9.318.820	10.705.738	13.767.400	15.654.371	19.162.240	1.463.301	1.463.591	1.463.591	1.465.764	1.456.824	1.449.621	2.516.923,77	0	0	0	0	0	0	11.279.616	87.751.079
EMSURB PESSOAL DISPOSIÇÃO	6.524.331	7.064.039	8.365.802	11.327.418	13.093.195	15.944.061	1.092.947	1.071.207	1.078.164	1.075.880	1.074.290	1.044.223	1.655.072,75	0	0	0	0	0	0	8.091.783	70.410.029
SEMDEI				0	0	0	0	0	0	0	0	0	0,00	0	0	0	0	0	0	0	0
SEMDEC	1.576.765	1.709.346	2.074.877	2.087.538	1.717.358	2.052.413	150.954	161.806	150.987	150.987	150.987	138.835	197.785,82	0	0	0	0	0	0	1.102.342	12.320.099
SEAPRI	0	0	0	0	0	0	0	0	0	0	0	0	0,00	0	0	0	0	0	0	0	0
GMA	4.578.228	5.523.737	7.310.631	11.397.783	14.497.759	18.437.966	1.434.181	1.421.527	1.404.192	1.398.510	1.212.380	1.185.189	2.004.295,48	0	0	0	0	0	0	10.060.275	71.806.879
SEPROG	7.067.294	5.774.509	6.769.552	8.340.243	6.082.319	6.974.792	506.826	503.528	504.280	523.908	503.752	531.004	800.260,62	0	0	0	0	0	0	3.873.558	44.882.077
1.2 - EDUCAÇÃO	49.722.853	46.543.147	49.966.963	57.244.894	66.467.317	74.216.843	5.087.295	5.042.740	5.059.550	4.936.590	4.869.376	4.954.255	8.556.325	0	0	0	0	0	0	38.506.133	382.668.050
MDE	5.369.053	4.786.261	5.188.275	5.222.692	7.010.082	7.291.451	509.854	509.854	509.854	509.854	509.854	509.854	948.906,28	0	0	0	0	0	0	4.008.029	38.875.043
MDE - ADM. GERAL	18.697.938	18.801.391	22.649.521	28.175.919	28.157.052	29.077.745	1.825.275	1.853.843	1.870.614	1.800.918	1.779.558	1.732.006	2.755.245,25	0	0	0	0	0	0	13.617.459	150.177.825
EDUCAÇÃO BASICA FUNDEB	25.655.862	22.955.495	22.129.167	23.846.283	31.300.183	37.847.647	2.752.167	2.679.043	2.679.083	2.625.819	2.579.963	2.712.396	4.852.173,72	0	0	0	0	0	0	20.880.645	180.215.982
1.3 - SAÚDE	32.905.780	29.109.691	30.059.897	32.056.124	26.732.314	26.414.262	1.586.671	1.525.353	822.996	1.480.295	1.408.786	1.425.025	2.108.232	0	0	0	0	0	0	10.357.357	187.635.425
SMS	20.469.254	17.070.765	15.422.199	14.874.756	12.309.166	12.594.468	707.160	645.753	645.126	602.689	607.937	609.677	913.330,68	0	0	0	0	0	0	4.731.673	97.472.011
SMS ADM. GERAL	12.436.526	12.038.926	14.637.698	17.181.368	14.423.148	13.819.794	879.510	879.599	177.869	877.607	800.850	815.348	1.194.901,03	0	0	0	0	0	0	5.625.684	90.630.044
2 - ADMINISTRAÇÃO INDIRETA	14.796.832	14.659.365	17.593.303	23.071.331	24.676.157	30.158.601	2.155.288	2.129.769	2.126.738	2.147.789	2.177.907	2.173.043	3.668.551	0	0	0	0	0	0	16.579.085	140.534.075
FUNCAJU	424.437	378.318	484.792	762.924	977.332	1.171.452	97.961	98.397	98.397	98.397	98.397	98.397	154.158,40	0	0	0	0	0	0	744.103	1.043.858
FUNDAT	21.111	5.275	0	8.541	20.324	1.882.184	131.047	131.047	131.047	132.947	132.947	121.062	186.581,44	0	0	0	0	0	0	966.678	1.040.043
SMTT	10.075.451	10.943.923	13.131.773	17.614.269	19.098.411	23.372.899	1.683.461	1.657.508	1.654.476	1.671.159	1.701.276	1.708.643	2.924.248,50	0	0	0	0	0	0	13.000.771	107.837.898
EMSURB	1.332.435	1.481.977	1.793.037	2.377.591	2.487.457	3.199.511	222.374	222.374	222.374	222.374	222.374	222.374	222.729	0	0	0	0	0	0	1.704.788	14.978.096
EMURB	1.195.836	109.658	0	0	0	0	0	0	0	0	0	0	0	0	0	0	0	0	0	0	2.055.944
ARACAJU PREVIDÊNCIA	1.747.562	1.740.215	2.183.701	2.308.006	2.092.633	532.555	20.445	20.445	20.445	22.914	22.914	22.213,21	33.370,92	0	0	0	0	0	0	162.745	10.267.417
3 -TOTAL RPPS SUPLEMENTAR (1+2)	174.282.225	173.520.248	196.690.827	231.716.990	244.791.437	273.923.730	18.775.628	18.518.425	17.830.821	18.377.346	18.317.010	17.918.868	29.920.409	0	0	0	0	0	0	139.658.506	1.434.983.053

FONTE: SEMFAZ-COGEF

Assinado em 10/05/2024 por [nome] para verificação de autenticidade no site: www.aracaju.se.gov.br/aracaju/verificacao



DEMONSTRATIVO DAS DESPESAS DE BENEFÍCIOS PAGOS PELO FUNDO FINANCEIRO DO RPPS SUPLEMENTAR

PLANO FINANCEIRO Despesas com Inativos e Pensão	2018	2019	2020	2021	2022	2023	EXERCÍCIO 2024												TOTAL 2024	TOTAL					
							JANEIRO	FEVEREIRO	MARÇO	ABRIL	MAIO	JUNHO	JULHO	AGOSTO	SETEMBRO	OUTUBRO	NOVEMBRO	13º			DEZEMBRO				
ADMINISTRAÇÃO GERAL	99.849.393	108.189.099	112.860.844	127.083.579	141.642.424	158.353.025	12.719.515	12.656.332	12.726.536	13.233.186	13.568.405	13.772.741	14.793.059	0	0	0	0	0	0	0	0	0	0	93.469.774	841.448.608
Inativos - Diversos	69.508.716	76.679.557	78.829.077	91.378.579	102.424.291	115.098.116	9.248.797	9.189.835	9.256.181	9.605.500	9.837.071	9.982.859	10.815.941	0	0	0	0	0	0	0	0	0	0	67.936.184	601.854.000
Pensões - Diversos	12.866.768	13.016.513	13.989.312	15.588.924	17.074.868	18.902.447	1.494.569	1.494.028	1.497.888	1.604.481	1.585.190	1.633.798	1.800.306	0	0	0	0	0	0	0	0	0	0	11.110.261	102.549.903
Inativos - Câmara - Vereadores	1.354.500	1.353.500	1.353.626	1.304.881	1.237.289	1.447.703	94.686	94.686	94.686	94.686	98.947	98.947	126.918	0	0	0	0	0	0	0	0	0	0	703.559	8.755.988
Inativos - Câmara - Funcionários	14.105.535	14.991.002	16.484.352	16.493.092	18.344.357	20.344.915	1.657.200	1.653.520	1.653.519	1.701.062	1.800.796	1.813.473	1.791.546	0	0	0	0	0	0	0	0	0	0	12.071.116	112.834.989
Pensões - Câmara - Vereadores	666.565	1.318.948	1.318.948	999.155	1.216.117	1.224.589	119.996	119.996	119.996	123.189	137.442	134.704	124.683	0	0	0	0	0	0	0	0	0	0	880.005	7.624.427
Pensões - Câmara - Funcionários	1.347.309	829.579	885.529	1.318.948	1.345.502	1.335.255	104.267	104.267	104.267	104.267	108.959	108.959	133.666	0	0	0	0	0	0	0	0	0	0	768.650	7.830.022
EDUCAÇÃO	147.900.986	151.502.022	154.392.333	156.367.044	165.590.789	178.005.840	13.610.671	13.609.785	13.635.403	14.070.711	14.329.705	14.510.462	18.240.899	0	0	0	0	0	0	0	0	0	0	102.007.636	1.055.766.890
Inativos - Magistério	143.237.733	146.238.227	148.318.434	149.065.332	157.642.485	169.503.744	12.972.283	12.971.551	12.998.554	13.411.634	13.661.665	13.840.830	17.400.825	0	0	0	0	0	0	0	0	0	0	97.257.341	1.011.263.066
Pensões - Magistério	4.663.253	5.263.795	6.073.899	7.301.712	7.948.304	8.502.096	638.388	638.234	636.849	659.077	668.040	669.633	840.075	0	0	0	0	0	0	0	0	0	0	4.750.295	44.503.554
SAÚDE	20.197.774	23.744.599	26.031.066	27.766.154	30.398.953	33.691.109	2.678.526	2.677.631	2.682.058	2.791.317	2.806.689	2.843.399	3.343.623	0	0	0	0	0	0	0	0	0	0	19.823.244	181.652.999
Inativos - Saúde	19.194.700	22.585.433	24.713.030	26.394.547	28.867.760	31.682.759	2.525.522	2.524.628	2.529.055	2.631.654	2.645.807	2.676.636	3.156.493	0	0	0	0	0	0	0	0	0	0	18.689.796	172.128.025
Pensões - Saúde	1.003.074	1.159.166	1.318.036	1.371.607	1.531.193	2.008.350	153.003	153.003	153.003	159.663	160.882	166.763	187.130	0	0	0	0	0	0	0	0	0	0	1.133.448	9.524.474
ADMINISTRAÇÃO INDIRETA	1.305.779	1.598.641	1.824.548	1.838.563	1.894.945	2.164.659	186.973	186.973	186.973	194.512	196.195	193.052	244.790	0	0	0	0	0	0	0	0	0	0	1.389.470	12.016.055
Inativos - SMTT	1.111.470	1.437.840	1.611.564	1.587.631	1.628.953	1.890.152	165.512	165.512	165.512	171.871	173.970	170.847	218.867	0	0	0	0	0	0	0	0	0	0	1.232.092	10.499.822
Pensões - SMTT	194.309	160.801	212.984	250.932	265.992	274.507	21.461	21.461	21.461	22.641	22.225	22.205	25.923	0	0	0	0	0	0	0	0	0	0	157.378	1.516.233
TOTAL GERAL	269.253.932	285.034.361	295.108.791	313.055.340	339.527.111	372.214.633	29.195.685	29.130.721	29.230.971	30.289.726	30.900.994	31.319.655	36.622.372	0	0	0	0	0	0	0	0	0	0	216.690.124	2.090.884.992

RESULTADO DO RPPS SUPLEMENTAR - PLANO FINANCEIRO

PLANO FINANCEIRO RESULTADO	2018	2019	2020	2021	2022	2023	EXERCÍCIO 2024												TOTAL 2024	TOTAL					
							JANEIRO	FEVEREIRO	MARÇO	ABRIL	MAIO	JUNHO	JULHO	AGOSTO	SETEMBRO	OUTUBRO	NOVEMBRO	13º			DEZEMBRO				
ADMINISTRAÇÃO GERAL																									
RECEITA	76.856.760	83.208.045	99.070.664	119.344.641	126.915.649	143.134.024	9.946.374	9.820.562	9.821.537	9.812.671	9.860.941	9.366.544	15.587.301	0	0	0	0	0	0	0	0	0	0	74.215.930	234.280.955
DESPESA	99.849.393	108.189.099	112.860.844	127.083.579	141.642.424	158.353.025	12.719.515	12.656.332	12.726.536	13.233.186	13.568.405	13.772.741	14.793.059	0	0	0	0	0	0	0	0	0	0	93.469.774	301.508.966
RESULTADO	-22.992.633	-24.981.054	-13.790.180	-7.738.938	-14.726.775	-15.219.001	-2.773.141	-2.835.769	-2.904.999	-3.420.515	-3.707.465	-4.406.197	794.242	0	0	0	0	0	0	0	0	0	0	-19.253.844	-67.227.921
EDUCAÇÃO																									
RECEITA	49.722.853	46.543.147	49.966.963	57.244.894	66.467.317	74.216.843	5.087.295	5.042.740	5.059.550	4.936.590	4.869.376	4.954.255	8.556.325	0	0	0	0	0	0	0	0	0	0	38.506.133	134.772.033
DESPESA	147.900.986	151.502.022	154.392.333	156.367.044	165.590.789	178.005.840	13.610.671	13.609.785	13.635.403	14.070.711	14.329.705	14.510.462	18.240.899	0	0	0	0	0	0	0	0	0	0	102.007.636	407.108.944
RESULTADO	-98.178.133	-104.958.875	-104.425.370	-99.122.150	-99.123.472	-103.788.997	-8.523.375	-8.567.044	-8.575.853	-9.134.120	-9.460.329	-9.556.207	-9.684.574	0	0	0	0	0	0	0	0	0	0	-63.501.503	-266.638.511
SAÚDE																									
RECEITA	32.905.780	29.109.691	30.059.897	32.056.124	26.732.314	26.414.262	1.586.671	1.525.353	822.996	1.480.295	1.408.786	1.425.025	2.108.232	0	0	0	0	0	0	0	0	0	0	10.357.357	71.721.278
DESPESA	20.197.774	23.744.599	26.031.066	27.766.154	30.398.953	33.691.109	2.678.526	2.677.631	2.682.058	2.791.317	2.806.689	2.843.399	3.343.623	0	0	0	0	0	0	0	0	0	0	19.823.244	60.651.977
RESULTADO	12.708.006	5.365.092	4.028.831	4.289.970	-3.666.639	-7.276.847	-1.091.855	-1.152.278	-1.859.063	-1.311.022	-1.397.903	-1.418.374	-1.235.391	0	0	0	0	0	0	0	0	0	0	-9.465.887	-107.111.113
ADMINISTRAÇÃO INDIRETA																									
RECEITA	14.796.832	14.659.365	17.593.303	23.071.331	24.676.157	30.158.601	2.155.288	2.129.769	2.126.738	2.147.789	2.177.907	2.173.043	3.668.551	0	0	0	0	0	0	0	0	0	0	16.579.085	47.332.933
DESPESA	1.305.779	1.598.641	1.824.548	1.838.563	1.894.945	2.164.659	186.973	186.973	186.973	194.512	196.195	193.052	244.790	0	0	0	0	0	0	0	0	0	0	1.389.470	4.293.980
RESULTADO	13.491.053	13.060.724	15.768.755	21.232.768	22.781.212	27.993.942	1.968.314	1.942.796	1.939.764	1.953.277	1.981.712	1.979.991	3.423.761	0	0	0	0	0	0	0	0	0	0	15.189.616	43.038.953
CONSOLIDADO																									
RECEITA	174.282.225	173.520.248	196.690.827	231.716.990	244.791.437	273.923.730	18.775.628	18.518.425	17.830.821	18.377.346	18.317.010	17.918.868	29.920.409	0	0	0	0	0	0	0	0	0	0	139.658.506	487.460.979
DESPESA	269.253.932	285.034.361	295.108.791	313.055.340	339.527.111	372.214.633	29.195.685	29.130.721	29.230.971	30.289.726	30.900.994	31.319.655	36.622.372	0	0	0	0	0	0	0	0	0	0	216.690.124	770.781.877
RESULTADO	-94.971.707	-111.514.113	-98.417.964	-81.338.350	-94.735.674	-98.290.903	-10.420.058	-10.612.296	-11.400.150	-11.912.380	-12.583.984	-13.400.787	-6.701.963	0	0	0	0	0	0	0	0	0	0	-77.031.618	-283.511.388

FONTE: SEMFAZ-COGOF

EMISSION:13/08/2024 12H40

Assinado digitalmente por [Assinatura] em 13/08/2024 às 12h40. Para visualizar a assinatura digital, clique em "Assinatura" no topo da página.





DEMONSTRATIVO DA RECEITA DE CONTRIBUIÇÃO DO FUNDO PREVIDENCIÁRIO

FUNDO PREVIDENCIÁRIO	EXERCÍCIO/2024													
	JANEIRO	FEVEREIRO	MARÇO	ABRIL	MAIO	JUNHO	JULHO	AGOSTO	SETEMBRO	OUTUBRO	NOVEMBRO	13º	DEZEMBRO	TOTAL
RPPS - CONTRIBUIÇÃO DOS SERVIDORES														
1 - ADMINISTRAÇÃO DIRETA (1.1+1.2+1.3)	2.742.870,69	2.757.165,54	2.843.631,91	2.776.105,80	2.785.544,71	2.839.857,13	3.407.245,16	0,00	0,00	0,00	0,00	0,00	0,00	20.152.428,94
1.1 - ADMINISTRAÇÃO GERAL	404.458,52	403.430,69	409.314,56	406.871,48	411.067,79	423.365,54	495.796,79	0,00	0,00	0,00	0,00	0,00	0,00	2.954.308,37
GP	0,00	0,00	0,00	0,00	0,00	0,00	0,00	0,00	0,00	0,00	0,00	0,00	0,00	0,00
GVP	0,00	0,00	0,00	0,00	0,00	0,00	0,00	0,00	0,00	0,00	0,00	0,00	0,00	0,00
SEGOV	1.875,55	2.007,53	2.007,53	2.007,53	2.265,31	2.265,31	2.521,04	0,00	0,00	0,00	0,00	0,00	0,00	14.948,80
FUNCAJU - PESSOAL DISPOSIÇÃO	0,00	0,00	0,00	0,00	0,00	0,00	0,00	0,00	0,00	0,00	0,00	0,00	0,00	0,00
PGM	80.975,57	80.856,94	81.569,74	81.335,48	83.331,20	82.334,88	95.892,27	0,00	0,00	0,00	0,00	0,00	0,00	586.296,08
CGM	0,00	0,00	0,00	0,00	0,00	0,00	0,00	0,00	0,00	0,00	0,00	0,00	0,00	0,00
SECOM	0,00	0,00	0,00	0,00	0,00	0,00	0,00	0,00	0,00	0,00	0,00	0,00	0,00	0,00
SEMFAS	102.949,48	102.812,66	104.885,43	104.524,56	106.128,85	106.748,58	119.129,71	0,00	0,00	0,00	0,00	0,00	0,00	747.187,27
SEMFAZ	32.589,26	32.048,54	34.916,53	33.072,92	34.168,47	35.642,74	41.392,19	0,00	0,00	0,00	0,00	0,00	0,00	243.827,65
SEJESP	1.414,93	1.414,93	1.676,80	1.458,56	1.458,56	1.458,56	1.671,39	0,00	0,00	0,00	0,00	0,00	0,00	10.583,73
SEMA	18.989,29	18.917,48	18.623,50	18.753,32	18.950,69	19.077,90	20.079,30	0,00	0,00	0,00	0,00	0,00	0,00	133.395,48
SETUR	788,11	788,11	788,11	811,76	0,00	0,00	0,00	0,00	0,00	0,00	0,00	0,00	0,00	3.178,09
SEMINFRA	0,00	0,00	0,00	0,00	0,00	0,00	0,00	0,00	0,00	0,00	0,00	0,00	0,00	0,00
EMURB PESSOAL A DISPOSIÇÃO	0,00	0,00	0,00	0,00	0,00	0,00	0,00	0,00	0,00	0,00	0,00	0,00	0,00	0,00
EMSURB PESSOAL DISPOSIÇÃO	323,39	323,39	323,39	323,39	323,39	323,39	366,76	0,00	0,00	0,00	0,00	0,00	0,00	2.307,10
SEMDEI	0,00	0,00	0,00	0,00	0,00	0,00	0,00	0,00	0,00	0,00	0,00	0,00	0,00	0,00
SEMDEC	2.539,92	2.539,92	2.578,72	2.554,47	2.562,10	2.583,55	2.934,02	0,00	0,00	0,00	0,00	0,00	0,00	18.297,70
SEAPRI	0,00	0,00	0,00	0,00	0,00	0,00	0,00	0,00	0,00	0,00	0,00	0,00	0,00	0,00
GMA	153.309,54	152.627,39	151.870,97	152.379,50	152.275,90	163.327,31	200.752,26	0,00	0,00	0,00	0,00	0,00	0,00	1.126.548,87
SEPMLOG	8.703,48	9.093,80	10.073,84	9.649,99	9.603,32	9.603,32	11.057,85	0,00	0,00	0,00	0,00	0,00	0,00	67.785,60
1.2 - EDUCAÇÃO	1.208.317,14	1.206.315,31	1.271.834,50	1.230.015,49	1.224.113,62	1.255.836,95	1.590.506,80	0,00	0,00	0,00	0,00	0,00	0,00	8.986.988,81
MDE	81.570,78	84.020,30	88.944,71	85.876,68	85.793,02	94.618,04	111.948,69	0,00	0,00	0,00	0,00	0,00	0,00	632.778,22
MDE - ADM. GERAL	958,60	966,23	966,23	966,23	966,23	1.172,19	1.393,39	0,00	0,00	0,00	0,00	0,00	0,00	7.389,10
EDUCAÇÃO BASICA FUNDEB	1.125.787,76	1.121.328,78	1.181.923,56	1.143.172,58	1.137.354,37	1.160.046,72	1.477.164,72	0,00	0,00	0,00	0,00	0,00	0,00	8.346.778,49
1.3 - SAÚDE	1.130.095,03	1.147.419,54	1.162.482,85	1.139.218,83	1.150.363,30	1.160.654,64	1.320.941,57	0,00	0,00	0,00	0,00	0,00	0,00	8.273.128,76
SMS	1.129.694,27	1.147.018,78	1.162.082,09	1.138.818,07	1.149.962,54	1.160.253,88	1.320.476,69	0,00	0,00	0,00	0,00	0,00	0,00	8.208.308,32
SMS ADM. GERAL	400,76	400,76	400,76	400,76	400,76	400,76	464,88	0,00	0,00	0,00	0,00	0,00	0,00	869,44
2 - ADMINISTRAÇÃO INDIRETA	73.265,44	72.854,60	73.160,45	72.825,04	72.601,35	74.699,32	93.575,69	0,00	0,00	0,00	0,00	0,00	0,00	532.988,89
FUNCAJU	0,00	0,00	0,00	0,00	0,00	0,00	0,00	0,00	0,00	0,00	0,00	0,00	0,00	0,00
FUNDAT	0,00	0,00	0,00	0,00	0,00	0,00	0,00	0,00	0,00	0,00	0,00	0,00	0,00	0,00
SMTT	73.265,44	72.854,60	73.160,45	72.825,04	72.601,35	74.699,32	93.575,69	0,00	0,00	0,00	0,00	0,00	0,00	532.988,89
EMSURB	0,00	0,00	0,00	0,00	0,00	0,00	0,00	0,00	0,00	0,00	0,00	0,00	0,00	0,00
EMURB	0,00	0,00	0,00	0,00	0,00	0,00	0,00	0,00	0,00	0,00	0,00	0,00	0,00	0,00
3 - AJUPREVIDÊNCIA	14.152,43	14.152,43	14.866,68	14.866,68	14.866,68	15.526,89	22.919,66	0,00	0,00	0,00	0,00	0,00	0,00	148.338,45
AJUPREV - INATIVOS SME - CONC.	4,73	4,73	4,73	4,73	4,73	4,73	297,85	0,00	0,00	0,00	0,00	0,00	0,00	326,23
AJUPREV - INATIVOS SMS - CONC.	13.935,34	13.935,34	14.649,59	14.649,59	14.649,59	15.309,80	22.238,44	0,00	0,00	0,00	0,00	0,00	0,00	109.338,69
AJUPREV - PENSÃO FALEC. DIVS CONC.	0,00	0,00	0,00	0,00	0,00	0,00	0,00	0,00	0,00	0,00	0,00	0,00	0,00	0,00
AJUPREV - PENSÃO FALEC. SME CONC.	0,00	0,00	0,00	0,00	0,00	0,00	0,00	0,00	0,00	0,00	0,00	0,00	0,00	0,00
AJUPREV - PENSÃO FALEC. SMS CONC.	212,36	212,36	212,36	212,36	212,36	212,36	383,37	0,00	0,00	0,00	0,00	0,00	0,00	266,53
4 - TOTAL RPPS SERVIDOR (1 + 2 +3)	2.830.288,56	2.844.172,57	2.931.659,04	2.863.797,52	2.873.012,74	2.930.083,34	3.523.740,51	0,00	0,00	0,00	0,00	0,00	0,00	20.796.754,28

ARACAJU - 57500-000
CNPJ: 13.627.048/0001-91
Inscrição Estadual: 27.048.240/2024
Inscrição Municipal: 123.456.789/0001-10
Assinado por: [Assinado] Aracaju, 15/03/2024
Página 12 de 12





DEMONSTRATIO DA RECEITA DE CONTRIBUIÇÃO DO FUNDO PREVIDENCIÁRIO

Assessoria por 1 período a valor de R\$ 1.000,00
 D. Aracaju, 15 de Novembro de 2024.
 ANTONIO SIVA ROCHA
 Diretor de Planejamento e Orçamento

FUNDO PREVIDENCIÁRIO	EXERCÍCIO/2024													
	JANEIRO	FEVEREIRO	MARÇO	ABRIL	MAIO	JUNHO	JULHO	AGOSTO	SETEMBRO	OUTUBRO	NOVEMBRO	13º	DEZEMBRO	TOTAL
RPPS - CONTRIBUIÇÃO PATRONAL														
1 - ADMINISTRAÇÃO DIRETA (1.1+1.2+1.3)	5.485.741,38	5.514.331,08	5.687.263,82	5.552.211,60	5.571.089,42	5.679.714,26	6.814.490,32	0,00	0,00	0,00	0,00	0,00	0,00	40.304.842,88
1.1 - ADMINISTRAÇÃO GERAL	808.917,04	806.861,38	818.629,12	813.742,96	822.135,58	846.731,08	991.593,58	0,00	0,00	0,00	0,00	0,00	0,00	5.908.610,74
GP	0,00	0,00	0,00	0,00	0,00	0,00	0,00	0,00	0,00	0,00	0,00	0,00	0,00	0,00
GVP	0,00	0,00	0,00	0,00	0,00	0,00	0,00	0,00	0,00	0,00	0,00	0,00	0,00	0,00
SEGOV	3.751,10	4.015,06	4.015,06	4.015,06	4.530,62	4.530,62	5.042,08	0,00	0,00	0,00	0,00	0,00	0,00	29.896,60
FUNCAJU - PESSOAL DISPOSIÇÃO	0,00	0,00	0,00	0,00	0,00	0,00	0,00	0,00	0,00	0,00	0,00	0,00	0,00	0,00
PGM	161.951,14	161.713,88	163.139,48	162.670,96	166.662,40	164.669,76	191.784,54	0,00	0,00	0,00	0,00	0,00	0,00	1.172.598,16
CGM	0,00	0,00	0,00	0,00	0,00	0,00	0,00	0,00	0,00	0,00	0,00	0,00	0,00	0,00
SECOM	0,00	0,00	0,00	0,00	0,00	0,00	0,00	0,00	0,00	0,00	0,00	0,00	0,00	0,00
SEMFAS	205.898,96	205.625,32	209.770,86	209.049,12	212.257,70	213.497,16	238.259,42	0,00	0,00	0,00	0,00	0,00	0,00	1.494.358,54
SEMFAZ	65.178,52	64.097,08	69.833,06	66.145,84	68.336,94	71.285,48	82.784,38	0,00	0,00	0,00	0,00	0,00	0,00	487.681,30
SEJESP	2.829,86	2.829,86	3.353,60	2.917,12	2.917,12	2.917,12	3.342,78	0,00	0,00	0,00	0,00	0,00	0,00	21.105,46
SEMA	37.978,58	37.834,96	37.247,00	37.506,64	37.901,38	38.155,80	40.158,60	0,00	0,00	0,00	0,00	0,00	0,00	266.782,96
SETUR	1.576,22	1.576,22	1.576,22	1.623,52	0,00	0,00	0,00	0,00	0,00	0,00	0,00	0,00	0,00	6.342,18
SEMINFRA	0,00	0,00	0,00	0,00	0,00	0,00	0,00	0,00	0,00	0,00	0,00	0,00	0,00	0,00
EMURB PESSOAL A DISPOSIÇÃO	0,00	0,00	0,00	0,00	0,00	0,00	0,00	0,00	0,00	0,00	0,00	0,00	0,00	0,00
EMSURB PESSOAL DISPOSIÇÃO	646,78	646,78	646,78	646,78	646,78	646,78	733,52	0,00	0,00	0,00	0,00	0,00	0,00	4.612,20
SEMDEI	0,00	0,00	0,00	0,00	0,00	0,00	0,00	0,00	0,00	0,00	0,00	0,00	0,00	0,00
SEMDEC	5.079,84	5.079,84	5.157,44	5.108,94	5.124,20	5.167,10	5.868,04	0,00	0,00	0,00	0,00	0,00	0,00	36.588,40
SEAPRI	0,00	0,00	0,00	0,00	0,00	0,00	0,00	0,00	0,00	0,00	0,00	0,00	0,00	0,00
GMA	306.619,08	305.254,78	303.741,94	304.759,00	304.551,80	326.654,62	401.504,52	0,00	0,00	0,00	0,00	0,00	0,00	2.253.088,74
SEPLOG	17.406,96	18.187,60	20.147,68	19.299,98	19.206,64	19.206,64	22.115,70	0,00	0,00	0,00	0,00	0,00	0,00	135.571,20
1.2 - EDUCAÇÃO	2.416.634,28	2.412.630,62	2.543.669,00	2.460.030,98	2.448.227,24	2.511.673,90	3.181.013,60	0,00	0,00	0,00	0,00	0,00	0,00	17.973.879,62
MDE	163.141,56	168.040,60	177.889,42	171.753,36	171.586,04	189.236,08	223.897,38	0,00	0,00	0,00	0,00	0,00	0,00	1.265.548,44
MDE - ADM. GERAL	1.917,20	1.932,46	1.932,46	1.932,46	1.932,46	2.344,38	2.786,78	0,00	0,00	0,00	0,00	0,00	0,00	14.778,20
EDUCAÇÃO BASICA FUNDEB	2.251.575,52	2.242.657,56	2.363.847,12	2.286.345,16	2.274.708,74	2.320.093,44	2.954.329,44	0,00	0,00	0,00	0,00	0,00	0,00	16.693.558,98
1.3 - SAÚDE	2.260.190,06	2.294.839,08	2.324.965,70	2.278.437,66	2.300.726,60	2.321.309,28	2.641.883,14	0,00	0,00	0,00	0,00	0,00	0,00	16.422.351,52
SMS	2.259.388,54	2.294.037,56	2.324.164,18	2.277.636,14	2.299.925,08	2.320.507,76	2.640.953,38	0,00	0,00	0,00	0,00	0,00	0,00	16.416.616,64
SMS ADM. GERAL	801,52	801,52	801,52	801,52	801,52	801,52	929,78	0,00	0,00	0,00	0,00	0,00	0,00	5.738,88
2 - ADMINISTRAÇÃO INDIRETA	146.530,88	145.709,20	146.320,90	145.650,08	145.202,70	149.398,64	187.151,38	0,00	0,00	0,00	0,00	0,00	0,00	1.065.968,78
FUNCAJU	0,00	0,00	0,00	0,00	0,00	0,00	0,00	0,00	0,00	0,00	0,00	0,00	0,00	0,00
FUNDAT	0,00	0,00	0,00	0,00	0,00	0,00	0,00	0,00	0,00	0,00	0,00	0,00	0,00	0,00
SMTT	146.530,88	145.709,20	146.320,90	145.650,08	145.202,70	149.398,64	187.151,38	0,00	0,00	0,00	0,00	0,00	0,00	1.065.968,78
EMSURB	0,00	0,00	0,00	0,00	0,00	0,00	0,00	0,00	0,00	0,00	0,00	0,00	0,00	0,00
EMURB	0,00	0,00	0,00	0,00	0,00	0,00	0,00	0,00	0,00	0,00	0,00	0,00	0,00	0,00
3 - AJUPREVIDÊNCIA	434,18	434,18	29.733,36	29.733,36	29.733,36	31.053,78	45.839,32	0,00	0,00	0,00	0,00	0,00	0,00	162.991,54
AJUPREV - INATIVOS SME - CONC.	9,46	9,46	9,46	9,46	9,46	9,46	595,70	0,00	0,00	0,00	0,00	0,00	0,00	658,46
AJUPREV - INATIVOS SMS - CONC.	0,00	0,00	29.299,18	29.299,18	29.299,18	30.619,60	44.476,88	0,00	0,00	0,00	0,00	0,00	0,00	169.995,02
AJUPREV - PENSÃO FALEC. DIVS CONC.	0,00	0,00	0,00	0,00	0,00	0,00	0,00	0,00	0,00	0,00	0,00	0,00	0,00	0,00
AJUPREV - PENSÃO FALEC. SME CONC.	0,00	0,00	0,00	0,00	0,00	0,00	0,00	0,00	0,00	0,00	0,00	0,00	0,00	0,00
AJUPREV - PENSÃO FALEC. SMS CONC.	424,72	424,72	424,72	424,72	424,72	424,72	766,74	0,00	0,00	0,00	0,00	0,00	0,00	3.316,06
4 - TOTAL RPPS PATRONAL (1+2 +3)	5.632.706,44	5.660.474,46	5.863.318,08	5.727.595,04	5.746.025,48	5.860.166,68	7.047.481,02	0,00	0,00	0,00	0,00	0,00	0,00	41.537.767,20
TOTAL GERAL	8.462.995,00	8.504.647,03	8.794.977,12	8.591.392,56	8.619.038,22	8.790.250,02	10.571.221,53	0,00	0,00	0,00	0,00	0,00	0,00	62.334.521,48
FUNDO PREVIDENCIÁRIO	EXERCÍCIO/2024													
RPPS RECEITAS	JANEIRO	FEVEREIRO	MARÇO	ABRIL	MAIO	JUNHO	JULHO	AGOSTO	SETEMBRO	OUTUBRO	NOVEMBRO	13º	DEZEMBRO	TOTAL
TOTAL GERAL	8.462.995,00	8.504.647,03	8.794.977,12	8.591.392,56	8.619.038,22	8.790.250,02	10.571.221,53	0,00	0,00	0,00	0,00	0,00	0,00	62.334.521,48
CONTRIBUIÇÃO DOS SERVIDORES	2.830.288,56	2.844.172,57	2.931.659,04	2.863.797,52	2.873.012,74	2.930.083,34	3.523.740,51	0,00	0,00	0,00	0,00	0,00	0,00	20.796.756,28
CONTRIBUIÇÃO PATRONAL	5.632.706,44	5.660.474,46	5.863.318,08	5.727.595,04	5.746.025,48	5.860.166,68	7.047.481,02	0,00	0,00	0,00	0,00	0,00	0,00	41.537.767,20





DEMONSTRATIO DA DESPESA DO FUNDO PREVIDENCIÁRIO

PLANO PREVIDENCIÁRIO Despesas com Inativos e Pensão	EXERCÍCIO/2024													
	JANEIRO	FEVEREIRO	MARÇO	ABRIL	MAIO	JUNHO	JULHO	AGOSTO	SETEMBRO	OUTUBRO	NOVEMBRO	13º	DEZEMBRO	TOTAL
Poder Executivo (1)	827.850,75	834.869,29	878.701,71	942.379,54	958.320,63	966.509,34	1.150.996,20	0,00	0,00	0,00	0,00	0,00	0,00	6.559.627,46
Inativos - Diversos	7.876,66	7.876,66	7.876,66	7.876,66	7.876,66	7.876,66	9.644,04	0,00	0,00	0,00	0,00	0,00	0,00	56.992,00
Inativos - Magistério	153.630,50	156.994,09	156.994,09	170.732,35	179.379,01	173.166,01	209.974,16	0,00	0,00	0,00	0,00	0,00	0,00	1.200.877,21
Inativos - Saúde	666.343,59	669.998,54	713.830,96	763.770,53	771.064,96	785.466,67	931.378,00	0,00	0,00	0,00	0,00	0,00	0,00	5.301.800,25
Inativos - SMTT	0,00	0,00	0,00	0,00	0,00	0,00	0,00	0,00	0,00	0,00	0,00	0,00	0,00	0,00
Poder Legislativo (2)	0,00	0,00	0,00	0,00	0,00	0,00	0,00	0,00	0,00	0,00	0,00	0,00	0,00	0,00
Inativos - Câmara - Vereadores	0,00	0,00	0,00	0,00	0,00	0,00	0,00	0,00	0,00	0,00	0,00	0,00	0,00	0,00
Inativos - Câmara - Funcionários	0,00	0,00	0,00	0,00	0,00	0,00	0,00	0,00	0,00	0,00	0,00	0,00	0,00	0,00
Total Inativos (3) = (1+2)	827.850,75	834.869,29	878.701,71	942.379,54	958.320,63	966.509,34	1.150.996,20	0,00	0,00	0,00	0,00	0,00	0,00	6.559.627,46
Poder Executivo (4)	133.021,65	132.709,93	132.565,53	136.129,10	140.681,91	141.067,07	163.487,66	0,00	0,00	0,00	0,00	0,00	0,00	979.668,85
Pensões - Diversos	0,00	0,00	0,00	0,00	0,00	0,00	0,00	0,00	0,00	0,00	0,00	0,00	0,00	0,00
Pensões - Magistério	21.406,34	21.406,34	21.406,34	22.212,85	22.167,67	22.308,67	28.816,16	0,00	0,00	0,00	0,00	0,00	0,00	159.777,37
Pensões - Saúde	111.615,31	111.303,59	111.159,19	113.916,25	118.514,24	118.758,40	134.671,50	0,00	0,00	0,00	0,00	0,00	0,00	819.989,48
Pensões - SMTT	0,00	0,00	0,00	0,00	0,00	0,00	0,00	0,00	0,00	0,00	0,00	0,00	0,00	0,00
Poder Legislativo (5)	0,00	0,00	0,00	0,00	0,00	0,00	0,00	0,00	0,00	0,00	0,00	0,00	0,00	0,00
Pensões - Câmara - Vereadores	0,00	0,00	0,00	0,00	0,00	0,00	0,00	0,00	0,00	0,00	0,00	0,00	0,00	0,00
Pensões - Câmara - Funcionários	0,00	0,00	0,00	0,00	0,00	0,00	0,00	0,00	0,00	0,00	0,00	0,00	0,00	0,00
Total Pensões (6) = (4+5)	133.021,65	132.709,93	132.565,53	136.129,10	140.681,91	141.067,07	163.487,66	0,00	0,00	0,00	0,00	0,00	0,00	979.668,85
TOTAL GERAL (7) = (3+6)	960.872,40	967.579,22	1.011.267,24	1.078.508,64	1.099.002,54	1.107.576,41	1.314.483,86	0,00	0,00	0,00	0,00	0,00	0,00	7.539.299,31

ESPECIFICAÇÃO	EXERCÍCIO/2024													
	JANEIRO	FEVEREIRO	MARÇO	ABRIL	MAIO	JUNHO	JULHO	AGOSTO	SETEMBRO	OUTUBRO	NOVEMBRO	13º	DEZEMBRO	TOTAL
RECEITA	8.462.995,00	8.504.647,03	8.794.977,12	8.591.392,56	8.619.038,22	8.790.250,02	10.571.221,53	0,00	0,00	0,00	0,00	0,00	0,00	62.334.520,48
DESPESAS	960.872,40	967.579,22	1.011.267,24	1.078.508,64	1.099.002,54	1.107.576,41	1.314.483,86	0,00	0,00	0,00	0,00	0,00	0,00	7.539.299,31
RESULTADO	7.502.122,60	7.537.067,81	7.783.709,88	7.512.883,92	7.520.035,68	7.682.673,61	9.256.737,67	0,00	0,00	0,00	0,00	0,00	0,00	54.795.221,17
PODER LEGISLATIVO	0,00	0,00	0,00	0,00	0,00	0,00	0,00	0,00	0,00	0,00	0,00	0,00	0,00	0,00
RECEITAS	0,00	0,00	0,00	0,00	0,00	0,00	0,00	0,00	0,00	0,00	0,00	0,00	0,00	0,00
RRPS - Segurado	0,00	0,00	0,00	0,00	0,00	0,00	0,00	0,00	0,00	0,00	0,00	0,00	0,00	0,00
RRPS - Patronal	0,00	0,00	0,00	0,00	0,00	0,00	0,00	0,00	0,00	0,00	0,00	0,00	0,00	0,00
DESPESAS	0,00	0,00	0,00	0,00	0,00	0,00	0,00	0,00	0,00	0,00	0,00	0,00	0,00	0,00
Inativos	0,00	0,00	0,00	0,00	0,00	0,00	0,00	0,00	0,00	0,00	0,00	0,00	0,00	0,00
Pensionistas	0,00	0,00	0,00	0,00	0,00	0,00	0,00	0,00	0,00	0,00	0,00	0,00	0,00	0,00
PODER EXECUTIVO	7.502.122,60	7.537.067,81	7.783.709,88	7.512.883,92	7.520.035,68	7.682.673,61	9.256.737,67	0,00	0,00	0,00	0,00	0,00	0,00	54.795.221,17
RECEITAS	8.462.995,00	8.504.647,03	8.794.977,12	8.591.392,56	8.619.038,22	8.790.250,02	10.571.221,53	0,00	0,00	0,00	0,00	0,00	0,00	62.334.520,48
RRPS - Segurado	2.830.288,56	2.844.172,57	2.931.659,04	2.863.797,52	2.873.012,74	2.930.083,34	3.523.740,51	0,00	0,00	0,00	0,00	0,00	0,00	20.769.737,28
RRPS - Patronal	5.632.706,44	5.660.474,46	5.863.318,08	5.727.595,04	5.746.025,48	5.860.166,68	7.047.481,02	0,00	0,00	0,00	0,00	0,00	0,00	41.564.782,80
DESPESAS	960.872,40	967.579,22	1.011.267,24	1.078.508,64	1.099.002,54	1.107.576,41	1.314.483,86	0,00	0,00	0,00	0,00	0,00	0,00	7.539.299,31
Inativos	827.850,75	834.869,29	878.701,71	942.379,54	958.320,63	966.509,34	1.150.996,20	0,00	0,00	0,00	0,00	0,00	0,00	6.559.627,46
Pensionistas	133.021,65	132.709,93	132.565,53	136.129,10	140.681,91	141.067,07	163.487,66	0,00	0,00	0,00	0,00	0,00	0,00	979.668,85
EDUCAÇÃO	3.449.914,58	3.440.545,50	3.637.103,07	3.497.101,27	3.470.794,18	3.572.036,17	4.532.730,08	0,00	0,00	0,00	0,00	0,00	0,00	25.600.228,85
Receita Contribuição Servidor e Patronal	3.624.951,42	3.618.945,93	3.815.503,50	3.690.046,47	3.672.340,86	3.767.510,85	4.771.520,40	0,00	0,00	0,00	0,00	0,00	0,00	26.960.181,43
Despesa com Inativos e Pensionistas	175.036,84	178.400,43	178.400,43	192.945,20	201.546,68	195.474,68	238.790,32	0,00	0,00	0,00	0,00	0,00	0,00	1.360.594,58
SAÚDE	2.612.326,19	2.660.956,49	2.662.458,40	2.539.969,71	2.561.510,70	2.577.738,85	2.896.775,21	0,00	0,00	0,00	0,00	0,00	0,00	18.537.707,55
Receita Contribuição Servidor e Patronal	3.390.285,09	3.442.258,62	3.487.448,55	3.417.656,49	3.451.089,90	3.481.963,92	3.962.824,71	0,00	0,00	0,00	0,00	0,00	0,00	24.633.520,28
Despesa com Inativos e Pensionistas	777.958,90	781.302,13	824.990,15	877.686,78	889.579,20	904.225,07	1.066.049,50	0,00	0,00	0,00	0,00	0,00	0,00	6.157.997,73
DEMAIS ÓRGÃOS	1.439.881,83	1.435.565,82	1.484.148,41	1.475.812,94	1.487.730,80	1.532.898,59	1.827.232,38	0,00	0,00	0,00	0,00	0,00	0,00	10.682.270,77
Receita Contribuição Servidor e Patronal	1.447.758,49	1.443.442,48	1.492.025,07	1.483.689,60	1.495.607,46	1.540.775,25	1.836.876,42	0,00	0,00	0,00	0,00	0,00	0,00	10.740.174,77
Despesa com Inativos e Pensionistas	7.876,66	7.876,66	7.876,66	7.876,66	7.876,66	7.876,66	9.644,04	0,00	0,00	0,00	0,00	0,00	0,00	0,00

Aracaju, 13 de Agosto de 2024. Verificação realizada por: ROCHA, NIELSON FERREIRA DOS SANTOS, acessando o sistema de controle interno nº 001/2024.





BASE DE CÁLCULO INSS MENSAL - COMPETÊNCIA JULHO 2024

FONTE: SEPLOG

CUSTO	BASE DE CALCULO	CONTRIBUIÇÕES				VALORES A DEDUZIR				TOTAL RECOLHER	VALOR DO REPASSE NO SISTEMA CONTABILIS	CONTA MOVIMENTO	
		VALOR EMPREGADO 20%	GILRAT 2,4812	INSS RETIDO	TOTAL	Sal. Família	Sal. Maternidade	Rest. INSS	TOTAL			DÉBITO C/C	CRÉDITO
		EMPRESA + CLT	(A)	(B)	(C)	(D) = (A+B+C)	(E)	(F)	(G)				
CONTROLADORIA GERAL DO MUNICÍPIO	203.962,78	40.792,56	5.060,72	18.086,33	63.939,61	0,00	0,00	0,00	0,00	63.939,61	63.939,61	006.00000326.4	006.00000404.5
GABINETE DO PREFEITO	134.713,53	26.942,71	3.342,51	7.972,58	38.257,80	0,00	0,00	0,00	0,00	38.257,80	38.257,80	006.00000326.4	006.00000404.2
SECRETARIA MUN. DA DEFESA SOC.CIDADANIA GMA	46.636,36	9.327,27	1.157,14	4.356,07	14.840,48	0,00	0,00	0,00	0,00	14.840,48	14.840,48	006.00000326.4	006.00000404.7
PROCURADORIA GERAL DO MUNICÍPIO	338.219,89	67.643,98	8.391,91	30.376,46	106.412,35	186,12	0,00	0,00	186,12	106.226,23	106.226,23	006.00000326.4	006.00000404.7
SECRETARIA MUNICIPAL DE ARTICULAÇÃO POLÍTICA	33.398,07	6.679,61	828,67	3.351,18	10.859,46	0,00	0,00	0,00	0,00	10.859,46	10.859,46	006.00000326.4	006.00000404.8
SECRETARIA MUNICIPAL DA COMUNICAÇÃO SOCIAL	297.797,27	59.559,45	7.388,95	28.607,51	95.555,91	0,00	0,00	0,00	0,00	95.555,91	95.555,91	006.00000326.4	006.00000404.8
SECRETARIA MUNICIPAL DA DEFESA SOC.CIDADANIA	230.398,50	46.079,70	5.716,65	21.100,58	72.896,93	0,00	10.776,37	0,00	10.776,37	62.120,56	62.120,56	006.00000326.4	006.00000404.7
SECRETARIA MUNICIPAL DA EDUCAÇÃO FUNDEB	5.322.989,63	1.064.597,93	132.074,02	560.755,75	1.757.427,70	0,00	0,00	0,00	0,00	1.757.427,70	1.757.427,70	006.00000326.4	006.000672.001.4
SECRETARIA MUNICIPAL DA EDUCAÇÃO MDE	887.189,47	177.437,89	22.012,95	80.518,53	279.969,37	124,08	4.406,95	0,00	4.531,03	275.438,34	275.438,34	006.00000326.4	006.00000404.9
SECRETARIA MUNICIPAL DA FAMÍLIA E DA A. SOCIAL	1.284.115,28	256.823,06	31.861,47	111.556,25	400.240,78	1.426,92	7.229,96	0,00	8.656,88	391.583,90	391.583,90	006.00000326.4	006.00000404.3
SECRETARIA MUNICIPAL DA FAZENDA	447.018,13	89.403,63	11.091,41	41.917,60	142.412,64	0,00	0,00	13.557,40	13.557,40	128.855,24	128.855,24	006.00000326.4	006.00000404.8
SECRETARIA MUNICIPAL DE INFRAESTRUTURA	269.190,16	53.838,03	6.679,15	22.516,06	83.033,24	0,00	0,00	0,00	0,00	83.033,24	83.033,24	006.00000326.4	006.00000404.0
SECRETARIA MUNICIPAL DA J. E DO ESPORTE E LAZER	258.437,09	51.687,42	6.412,34	23.794,04	81.893,80	0,00	0,00	0,00	0,00	81.893,80	81.893,80	006.00000326.4	006.00000404.6
SECRETARIA MUNICIPAL DA SAÚDE	5.709.094,17	1.141.818,83	141.654,04	543.340,36	1.826.813,23	1.675,08	54.432,40	0,00	56.107,48	1.770.705,75	1.770.705,75	006.00000326.4	006.00000404.1
SECRETARIA MUNICIPAL DE GOVERNO	561.591,85	112.318,37	13.934,22	52.625,33	178.877,92	0,00	0,00	0,00	0,00	178.877,92	178.877,92	006.00000326.4	006.00000404.2
SECRETARIA MUN. DESENVOL. ECONÔMICO E INOVAÇÃO	97.086,98	19.417,40	2.408,92	8.045,82	29.872,14	0,00	0,00	0,00	0,00	29.872,14	29.872,14	006.00000326.4	006.00000404.2
SECRETARIA MUNICIPAL DO MEIO AMBIENTE	204.224,31	40.844,86	5.067,21	19.659,16	65.571,23	0,00	1.652,58	0,00	1.652,58	63.918,65	63.918,65	006.00000326.4	006.00000404.4
SECRETARIA MUN. DE PLANEJ., ORÇAMENTO E GESTÃO	802.799,95	160.559,99	19.919,07	70.760,25	251.239,31	62,04	20.240,01	0,00	20.302,05	230.937,26	230.937,26	006.00000326.4	006.00000404.6
SECRETARIA MUNICIPAL DO TURISMO	254.414,29	50.882,85	6.312,53	21.859,45	79.054,83	62,04	0,00	0,00	62,04	78.992,79	78.992,79	006.00000326.4	006.00000404.0
TOTAL	17.383.277,71	3.476.655,54	431.313,88	1.671.199,31	5.579.168,73	3.536,28	98.738,27	13.557,40	115.831,95	5.463.336,78	5.463.336,78	DATA DEBITO	20/04/2024
FONTE: SEPLOG / SEMFAZ / COGEOF EMISSÃO 13/08/24 12h40	MENSAL			486.584,67									
	TEMPORARIA			1.184.614,64									
OBS: Nas Obrigações Patronais, deverá ser feita as deduções do Salário Família ,Salário Maternidade e Rest. INSS', ou seja o pedido de repasse deve ser feito pelo valor liquido													

Assinado por: [Assinatura] e informe o código 73CA-C577-575E-799E
Para verificar validade de assinatura, acesse o link: www.aracaju.se.gov.br/verificador-de-assinaturas





13.28.780/0001-00

Gestão de Recursos Humanos
Secretaria Municipal do Planejamento, Orçamento e Gestão
Base de Cálculo INSS -01/07/2024 - Mensal

11:50:23

1

24/07/2024

Ccusto	Base Adm	Base Calc CT	Base Calc Emp CT	Valor Emp	GIRat (2,4812%)	INSS Retido	Sal. Família (106,156)	Maternidade	Rest. INSS
Controladoria Geral do Município	R\$ 203.962,78	R\$ 0,00	R\$ 203.962,78	R\$ 40.792,56	R\$ 5.060,72	R\$ 18.086,33	R\$ 0,00	R\$ 0,00	R\$ 0,00
Gabinete do Prefeito	R\$ 134.713,53	R\$ 0,00	R\$ 134.713,53	R\$ 26.942,71	R\$ 3.342,51	R\$ 7.972,58	R\$ 0,00	R\$ 0,00	R\$ 0,00
Guarda Municipal de Aracaju	R\$ 46.636,36	R\$ 0,00	R\$ 46.636,36	R\$ 9.327,27	R\$ 1.157,14	R\$ 4.356,07	R\$ 0,00	R\$ 0,00	R\$ 0,00
Procuradoria Geral do Município	R\$ 338.219,89	R\$ 0,00	R\$ 338.219,89	R\$ 67.643,98	R\$ 8.391,91	R\$ 30.376,46	R\$ 186,12	R\$ 0,00	R\$ 0,00
Secretaria Municipal da Articulação Política e	R\$ 33.398,07	R\$ 0,00	R\$ 33.398,07	R\$ 6.679,61	R\$ 828,67	R\$ 3.351,18	R\$ 0,00	R\$ 0,00	R\$ 0,00
Secretaria Municipal da Comunicação Social	R\$ 297.797,27	R\$ 0,00	R\$ 297.797,27	R\$ 59.559,45	R\$ 7.388,95	R\$ 28.607,51	R\$ 0,00	R\$ 0,00	R\$ 0,00
Secretaria Municipal da Defesa Social e da	R\$ 230.398,50	R\$ 0,00	R\$ 230.398,50	R\$ 46.079,70	R\$ 5.716,65	R\$ 21.100,58	R\$ 0,00	R\$ 10.776,37	R\$ 0,00
Secretaria Municipal da Educação - Básica	R\$ 272.063,77	R\$ 5.050.925,86	R\$ 5.322.989,63	R\$ 1.064.597,93	R\$ 132.074,02	R\$ 560.755,75	R\$ 0,00	R\$ 0,00	R\$ 0,00
Secretaria Municipal da Educação - MDE	R\$ 887.189,47	R\$ 0,00	R\$ 887.189,47	R\$ 177.437,89	R\$ 22.012,95	R\$ 80.518,53	R\$ 124,08	R\$ 4.406,95	R\$ 0,00
Secretaria Municipal da Família e da Assistência	R\$ 1.073.165,60	R\$ 210.949,68	R\$ 1.284.115,28	R\$ 256.823,06	R\$ 31.861,47	R\$ 111.556,25	R\$ 1.426,92	R\$ 7.229,96	R\$ 0,00
Secretaria Municipal da Fazenda	R\$ 447.018,13	R\$ 0,00	R\$ 447.018,13	R\$ 89.403,63	R\$ 11.091,41	R\$ 41.917,60	R\$ 0,00	R\$ 0,00	R\$ 13.557,40
Secretaria Municipal da Infraestrutura	R\$ 269.190,16	R\$ 0,00	R\$ 269.190,16	R\$ 53.838,03	R\$ 6.679,15	R\$ 22.516,06	R\$ 0,00	R\$ 0,00	R\$ 0,00
Secretaria Municipal da Juventude e do Esporte	R\$ 258.437,09	R\$ 0,00	R\$ 258.437,09	R\$ 51.687,42	R\$ 6.412,34	R\$ 23.794,04	R\$ 0,00	R\$ 0,00	R\$ 0,00
Secretaria Municipal da Saúde	R\$ 1.559.911,88	R\$ 4.149.182,29	R\$ 5.709.094,17	R\$ 1.141.818,83	R\$ 141.654,04	R\$ 543.340,36	R\$ 1.675,08	R\$ 54.432,40	R\$ 0,00
Secretaria Municipal de Governo	R\$ 561.591,85	R\$ 0,00	R\$ 561.591,85	R\$ 112.318,37	R\$ 13.934,22	R\$ 52.625,33	R\$ 0,00	R\$ 0,00	R\$ 0,00
Secretaria Municipal do Desenvolvimento	R\$ 97.086,98	R\$ 0,00	R\$ 97.086,98	R\$ 19.417,40	R\$ 2.406,92	R\$ 8.045,82	R\$ 0,00	R\$ 0,00	R\$ 0,00
Secretaria Municipal do Meio Ambiente	R\$ 204.224,31	R\$ 0,00	R\$ 204.224,31	R\$ 40.844,86	R\$ 5.067,21	R\$ 19.659,16	R\$ 0,00	R\$ 1.652,58	R\$ 0,00
Secretaria Municipal do Planejamento	R\$ 802.799,95	R\$ 0,00	R\$ 802.799,95	R\$ 160.559,99	R\$ 19.919,07	R\$ 70.760,25	R\$ 62,04	R\$ 20.240,01	R\$ 0,00
Secretaria Municipal do Turismo	R\$ 254.414,29	R\$ 0,00	R\$ 254.414,29	R\$ 50.882,86	R\$ 6.312,53	R\$ 21.859,45	R\$ 62,04	R\$ 0,00	R\$ 0,00
Total Diretas	R\$ 5.253.054,76	R\$ 210.949,68	R\$ 5.464.004,44	R\$ 1.092.800,89	R\$ 135.572,88	R\$ 486.584,67	R\$ 1.737,12	R\$ 39.898,92	R\$ 13.557,40
Total Diretas Vinculadas	R\$ 2.719.165,12	R\$ 9.200.108,15	R\$ 11.919.273,27	R\$ 2.383.854,65	R\$ 295.741,01	R\$ 1.184.614,64	R\$ 1.799,16	R\$ 58.839,35	R\$ 0,00
Total	R\$ 7.972.219,88	R\$ 9.411.057,83	R\$ 17.383.277,71	R\$ 3.476.655,54	R\$ 431.313,89	R\$ 1.671.199,31	R\$ 3.536,28	R\$ 98.738,27	R\$ 13.557,40



RELAÇÃO DE LICENÇAS - Período de 01 Julho 2024

Matrícula	Servidor	Período	Ocorrências	Vínculo	Custo	Valor
437435	ANNE DURVALINA SANTOS FONTES	15/04/2024 à 11/10/2024	180 dias - CID:082	P. Serviço/Contemporário	Secretaria Municipal de Saúde	R\$ 5665.97
428025	CAROLYNE STEFANY GOMES ALMEIDA	15/04/2024 à 11/10/2024	180 dias - CID:234.0	Cargo em Comissão	Secretaria Municipal de Planejamento Orçamento e Gestão	R\$ 12173.87
433746	DAIANE DE JESUS DOS SANTOS	30/04/2024 à 26/10/2024	180 dias - CID:060	P. Serviço/Contemporário	Secretaria Municipal de Saúde	R\$ 3522.81
500337	DAIANNE SANTOS SOBRAL FREITAS ANDRADE	29/05/2024 à 24/11/2024	180 dias - CID:234	Cargo em Comissão	SMTT- Administrativo	R\$ 1918.54
7817	DANIELA NASCIMENTO SANTOS	29/05/2024 à 24/11/2024	180 dias - CID:082	Cargo em Comissão	Empresa Municipal de Serviços Urbanos - EMSURB	R\$ 5022.83
437692	EDILENE MATOS DOS SANTOS	19/05/2024 à 14/11/2024	180 dias - CID:234	P. Serviço/Contemporário	Secretaria Municipal de Saúde	R\$ 1510.32
434232	EMANUELA DE CARVALHO SANTOS	09/06/2024 à 30/12/2024	205 dias - CID:060	P. Serviço/Contemporário	Secretaria Municipal de Saúde	R\$ 8207.86
436010	HERLAINE MONTEIRO OLIVEIRA BASTOS	03/04/2024 à 29/09/2024	180 dias - CID:082	P. Serviço/Contemporário	Secretaria Municipal de Saúde	R\$ 1876.61
426115	IASMIN RIBEIRO LIMA GUIMARAES	22/05/2024 à 17/11/2024	180 dias - CID:234	Cargo em Comissão	Secretaria Municipal de Família e da Assistência Social	R\$ 2065.70
432332	INDIARA SANTANA DANTAS	01/05/2024 à 27/10/2024	180 dias - CID:080	Cargo em Comissão	Secretaria Municipal de Defesa Social e de Cidadania	R\$ 10776.37
434412	INGRID OLIVEIRA SOUZA	08/05/2024 à 03/11/2024	180 dias - CID:082	P. Serviço/Contemporário	Secretaria Municipal de Saúde	R\$ 3426.05
432259	ISABELA MELO DIAS SANTOS	16/05/2024 à 11/11/2024	180 dias - CID:060	Cargo em Comissão	Secretaria Municipal do Meio Ambiente	R\$ 1652.58
436951	JUSCILAINE DOS SANTOS PEREIRA	13/06/2024 à 09/12/2024	180 dias - CID:234	P. Serviço/Contemporário	Secretaria Municipal de Saúde	R\$ 8002.04
435090	KARLA TIRZAH CARDOSO SANTANA	28/06/2024 à 24/12/2024	180 dias - CID:060	P. Serviço/Contemporário	Secretaria Municipal de Saúde	R\$ 3580.69
434818	LARISSA ARAGÃO DE FREITAS OLIVEIRA	10/05/2024 à 05/11/2024	180 dias - CID:082	Cargo em Comissão	Secretaria Municipal de Educação-MDE	R\$ 2754.37
435230	LIDIA RAJANE NASCIMENTO FERREIRA SANTANA	05/06/2024 à 01/12/2024	180 dias - CID:082	P. Serviço/Contemporário	Secretaria Municipal de Saúde	R\$ 3315.65
433972	RAMANI SANTOS LIMA	14/07/2024 à 09/01/2025	180 dias - CID:060	Cargo em Comissão	Secretaria Municipal de Saúde	R\$ 3163.16
432577	RAQUEL NOVAIS SOARES	01/07/2024 à 27/12/2024	180 dias - CID:234.0	Cargo em Comissão	Secretaria Municipal de Educação-MDE	R\$ 1652.58
438326	ROSEANA CALHEIROS DE SOUZA MACEDO	02/07/2024 à 27/12/2024	179 dias - CID:082	Cargo em Comissão	Secretaria Municipal de Planejamento Orçamento e Gestão	R\$ 8066.14
431242	SILNARA DE OLIVEIRA SANTOS	08/05/2024 à 03/11/2024	180 dias - CID:234	Cargo em Comissão	Secretaria Municipal de Família e da Assistência Social	R\$ 2582.13
432868	TABATA AMELIA NASCIMENTO SANTOS	27/04/2024 à 23/10/2024	180 dias - CID:234	Cargo em Comissão	Secretaria Municipal de Família e da Assistência Social	R\$ 2582.13



RELAÇÃO DE LICENÇAS - Período de 01 Julho 2024

Matrícula	Servidor	Período	Ocorrências	Vínculo	Custo	Valor
434269	THAIS DA PAIXAO MORAES SILVA	12/07/2024 à 07/01/2025	180 dias - CID:234	P. Serviço/Contemporário	Secretaria Municipal de Saúde	R\$ 7074.84
417959	VANEZA RHADMA DE SA GOUVEIA CARVALHO	10/06/2024 à 06/12/2024	180 dias - CID:234	Cargo em Comissão	Secretaria Municipal de Saúde	R\$ 5086.40



13.28.780/0001-00

Gestão de Recursos Humanos
Secretaria Municipal do Planejamento, Orçamento e Gestão
Pagamento do INSS -01/07/2024

11:45:13

1

24/07/2024

INSS Geral	
Empregado	R\$ 1.671.199,31
Empregador	R\$ 3.907.969,43
Maternidade/Sal.Familia	R\$ 102.274,55
Restituição de INSS	R\$ 13.557,40
Total	R\$ 5.463.336,79

Saúde	
Empregado	R\$ 543.340,36
Empregador	R\$ 1.283.472,88
Total	R\$ 1.826.813,24

Educação	
Empregado	R\$ 80.518,53
Empregador	R\$ 199.450,84
Total	R\$ 279.969,37

Educação Básica	
Empregado	R\$ 560.755,75
Empregador	R\$ 1.196.671,94
Total	R\$ 1.757.427,69

Demais Secretarias - ADM	
Empregado	R\$ 486.584,67
Empregador	R\$ 1.126.099,22
Total	R\$ 1.599.126,49



ESTADO DE SERGIPE
PREFEITURA MUNICIPAL DE ARACAJU

Secretaria Municipal da Fazenda

DEMONSTRATIVO PREVIDENCIA COMPLEMENTAR - JULHO/2024

PREVIDENCIA COMPLEMENTAR LEI Nº 5.486/2022

DEMONSTRATIVO BBPREV - CONTRIBUIÇÃO PREVIDENCIÁRIA COMPLEMENTAR - JUNHO/2024

ÓRGÃO	Qtd. Serv. (1)	Consignada Verba 740 (R\$) (2)	Patronal Verba 918 (R\$) (3)	Total 2+3 (4)
1 - Prefeitura Municipal de Aracaju				
6 - Secretaria Municipal da Fazenda	3	1.757,82	1.757,82	3.515,64
TOTAL	3	1.757,82	1.757,82	3.515,64

RELATÓRIO BBPREV - CONTRIBUIÇÃO PREVIDENCIÁRIA COMPLEMENTAR - JUNHO/2024

NOME	MAT	REFERENCIA	Consignada VALOR (740)	Patronal VALOR (918)	TOTAL
LUCAS SIMON FULBER	436495	01/07/2024	585,94	585,94	1171,88
ISABELA DE GOUVEA SCHETTI	436496	01/07/2024	585,94	585,94	1171,88
CHRISTIAN NEVES BARRETO	436620	01/07/2024	585,94	585,94	1171,88
TOTAL			1.757,82	1.757,82	3.515,64

FONTE: SEPLOG

EMISSÃO:13/08/2024 12H40





ESTADO DE SERGIPE
PREFEITURA MUNICIPAL DE ARACAJU
Secretaria Municipal da Fazenda

DEMONSTRATIVO DO IPESAÚDE POR SECRETARIA RELATIVO AO MÊS DE JULHO/2024

FONTES: SEPLUG

	IPESAÚDE - SE Dependentes	IPESAÚDE - SE Titular	IPESAÚDE Dependente- Desc. Anterior	IPESAÚDE Dependente- REQUISITADO	IPESAÚDE Titular - Desc. Anterior	Patronal - IPESAÚDE	Restituição IPESAÚDE	Total
Ajuprev - Aracaju Previdencia	0,00	435,42	0,00	0,00	0,00	290,10	0,00	725,52
Ajuprev - Inativos Concursados - Magistério	704,37	1.453,84	0,00	0,00	0,00	1.453,84	0,00	3.612,05
Ajuprev - Inativos Concursados - Saúde	7.277,76	9.678,97	70,79	0,00	90,43	9.678,97	0,00	26.796,92
Ajuprev - Inativos Câmara - Funcionários	15.931,95	35.470,96	205,21	0,00	770,94	35.470,96	0,00	87.850,02
Ajuprev - Pensão Falecimento Conc - Diversos	344,92	308,87	0,00	0,00	0,00	308,87	0,00	962,66
Ajuprev - Pensão Falecimento Conc - Magistério	251,51	224,15	0,00	0,00	0,00	224,15	0,00	699,81
Ajuprev - Pensão Falecimento Conc - Saúde	792,51	1.323,62	0,00	0,00	0,00	1.323,62	0,00	3.439,75
Ajuprev - Pensões por Falecimento Câmara	691,94	1.454,69	0,00	0,00	0,00	1.454,69	0,00	3.601,32
Ajuprev - Pensões por Falecimento Câmara -	0,00	472,62	0,00	0,00	0,00	472,62	0,00	945,24
Controladoria Geral do Município	0,00	1.663,63	0,00	0,00	0,00	0,00	0,00	1.663,63
Empresa Municipal de Serviços Urbanos - Pessoal a Disp.	6.384,75	9.973,22	0,00	0,00	0,00	9.973,22	0,00	26.331,19
Empresa Municipal de Serviços Urbanos - EMSURB	10.062,51	27.900,84	0,00	0,00	0,00	15.651,81	0,00	53.615,16
Empresa Municipal de Urbanização - Pessoal a Disp.	7.462,05	7.599,59	0,00	0,00	0,00	7.599,59	0,00	22.661,23
Funcaju - Fundação Cultural Cidade de Aracaju	617,53	3.600,78	0,00	0,00	0,00	589,42	0,00	4.807,73
Fundat - Fundação Municipal de Formação para o Trabalho	212,38	2.038,23	0,00	0,00	0,00	0,00	0,00	2.250,61
Fundação Cultural Cidade de Aracaju - Pessoal a Disp.	0,00	193,32	0,00	0,00	0,00	193,32	0,00	386,64



ESTADO DE SERGIPE
PREFEITURA MUNICIPAL DE ARACAJU
Secretaria Municipal da Fazenda

DEMONSTRATIVO DO IPESAÚDE POR SECRETARIA RELATIVO AO MÊS DE JULHO/2024

FONTES: SEPLOG

	IPESAÚDE - SE Dependentes	IPESAÚDE - SE Titular	IPESAÚDE Dependente- Desc. Anterior	IPESAÚDE Dependente- REQUISITADO	IPESAÚDE Titular - Desc. Anterior	Patronal - IPESAÚDE	Restituição IPESAÚDE	Total
Fundação Municipal de Formação para o Trabalho -	289,34	1.060,45	0,00	0,00	0,00	1.060,45	0,00	2.410,24
Gabinete do Prefeito	434,66	925,63	0,00	0,00	0,00	329,72	0,00	1.690,01
Guarda Municipal de Aracaju	76.605,11	74.549,52	70,76	0,00	174,24	73.966,74	149,73	225.216,64
PMA/Ajuprev-Inativos-Diversos	153.829,50	255.613,13	0,00	0,00	108,70	255.613,13	1.344,87	683.819,59
PMA/Ajuprev-Inativos-Magistério	63.398,40	128.703,32	0,00	0,00	0,00	128.703,32	1.748,34	319.056,70
PMA/Ajuprev-Inativos-Saúde	12.975,74	27.624,15	0,00	0,00	0,00	27.624,15	0,00	68.224,04
PMA/Ajuprev-Inativos-Smitt	4.068,75	4.548,18	0,00	0,00	0,00	4.548,18	0,00	13.165,11
PMA/Ajuprev-Pensão por Falecimento-Diversos	10.491,76	32.611,89	0,00	0,00	0,00	32.611,89	0,00	75.715,54
PMA/Ajuprev-Pensão por Falecimento-Magistério	1.913,38	4.680,74	0,00	0,00	0,00	4.680,74	0,00	11.274,86
PMA/Ajuprev-Pensão por Falecimento-SMTT	582,78	307,82	0,00	0,00	0,00	307,82	0,00	1.196,42
PMA/Ajuprev-Pensão por Falecimento-Saúde	440,74	2.650,18	0,00	0,00	0,00	2.650,18	0,00	5.741,10
Procuradoria Geral do Município	530,95	4.713,03	0,00	0,00	0,00	1.781,67	0,00	7.025,65
SMTT- Administrativo	1.221,63	4.080,08	0,00	0,00	0,00	1.807,78	0,00	7.109,49
SMTT- DPS/DTP/DT- Operacional	34.150,53	34.888,53	0,00	0,00	0,00	34.044,39	0,00	103.083,45
Secretaria Municipal da Articulação Política e Relações	0,00	448,29	0,00	0,00	0,00	0,00	0,00	448,29
Secretaria Municipal da Comunicação Social	1.269,01	2.167,85	0,00	0,00	0,00	511,83	0,00	3.948,69
Secretaria Municipal da Defesa Social e da Cidadania	714,10	2.560,54	0,00	0,00	0,00	515,54	0,00	3.790,18
Secretaria Municipal da Educação - Adm Geral	11.133,99	16.709,07	0,00	0,00	0,00	16.709,07	0,00	44.552,13
Secretaria Municipal da Educação - Básica FUNDEB	111.917,91	161.567,62	269,37	0,00	859,10	138.424,33	0,00	413.036,33
Secretaria Municipal da Educação - MDE	7.204,24	16.259,75	0,00	137,52	0,00	9.319,03	0,00	32.920,54
Secretaria Municipal da Família e da Assist. Social - Conselhos	562,96	178,82	0,00	0,00	0,00	0,00	0,00	741,78



ESTADO DE SERGIPE
PREFEITURA MUNICIPAL DE ARACAJU
Secretaria Municipal da Fazenda

DEMONSTRATIVO DO IPESAÚDE POR SECRETARIA RELATIVO AO MÊS DE JULHO/2024

FONTE: SEPLOG

	IPESAÚDE - SE Dependentes	IPESAÚDE - SE Titular	IPESAÚDE Dependente- Desc. Anterior	IPESAÚDE Dependente- REQUISITADO	IPESAÚDE Titular - Desc. Anterior	Patronal - IPESAÚDE	Restituição IPESAÚDE	Total
Secretaria Municipal da Família e da Assistência Social	34.706,18	45.557,75	0,00	0,00	0,00	36.436,92	0,00	116.700,85
Secretaria Municipal da Fazenda	2.243,82	6.705,62	0,00	0,00	0,00	2.193,04	0,00	11.142,48
Secretaria Municipal da Infraestrutura	391,20	1.477,51	0,00	0,00	0,00	0,00	0,00	1.868,71
Secretaria Municipal da Juventude e do Esporte	1.271,75	2.424,30	0,00	0,00	0,00	941,90	0,00	4.637,95
Secretaria Municipal da Saúde	196.569,52	247.207,65	251,51	36,08	369,04	227.509,84	0,00	671.943,64
Secretaria Municipal da Saúde - Adm Geral	7.200,70	8.241,66	0,00	0,00	0,00	8.241,66	0,00	23.684,02
Secretaria Municipal de Governo	251,51	3.634,24	0,00	0,00	0,00	422,57	0,00	4.308,32
Secretaria Municipal do Meio Ambiente	5.613,19	8.345,64	0,00	0,00	0,00	7.352,40	0,00	21.311,23
Secretaria Municipal do Planejamento Orçamento e	3.897,03	7.917,99	106,19	0,00	0,00	3.712,77	0,00	15.633,98
Secretaria Municipal do Turismo	334,60	1.640,11	0,00	0,00	0,00	0,00	0,00	1.974,71
Total	796.949,16	1.213.793,81	973,83	173,60	2.372,45	1.106.706,24	3.242,94	3.117.726,15



ESTADO DE SERGIPE
PREFEITURA MUNICIPAL DE ARACAJU
Secretaria Municipal da Fazenda

DEMONSTRATIVO DO FINANPREVI, IPREM, FUNPRE-RC E FUNPREV-BA POR SECRETARIA REALTIVO AO MÊS DE JULHO/2024
FONTE: SEPLOG

CONTRIBUIÇÃO SERVIDORES - ADM. DIRETA	511 - RPPS/Finanprev	RECIPREV	Inst. Prev. Munic./SP- IPREM	FUNPREV-RC	FUNPREV-BA	IPREV-SE	Total
Controladoria Geral do Município	384,50	0,00	0,00	0,00	0,00	0,00	384,50
Procuradoria Geral do Município	1.123,07	0,00	0,00	0,00	0,00	0,00	1.123,07
Secretaria Municipal da Defesa Social e da Cidadania	0,00	244,66	1.410,14	0,00	0,00	0,00	1.654,80
Secretaria Municipal da Educação - MDE	9.575,48	0,00	851,06	303,39	0,00	0,00	10.729,93
Secretaria Municipal da Fazenda	765,38	0,00	0,00	0,00	267,29	0,00	1.032,67
Secretaria Municipal da Saúde	2.706,62	0,00	0,00	0,00	0,00	517,31	3.223,93
Secretaria Municipal de Governo	2.736,02	0,00	0,00	0,00	0,00	0,00	2.736,02
TOTAL	17.291,07	244,66	2.261,20	303,39	267,29	517,31	20.884,92

CONTRIBUIÇÃO SERVIDORES - ADM. INDIRETA	511 - RPPS/Finanprev	Total
Empresa Municipal de Serviços Urbanos - EMSURB	1.552,20	1.552,20
Funcaju - Fundação Cultural Cidade de Aracaju	1.193,39	1.193,39
SMIT- Administrativo	1.114,88	1.114,88
TOTAL	3.860,47	3.860,47

TOTAL GERAL SERVIDORES	511 - RPPS/Finanprev	RECIPREV	Inst. Prev. Munic./SP- IPREM	FUNPREV-RC	FUNPREV-BA	IPREV-SE	Total
TOTAL	21.151,54	244,66	2.261,20	303,39	267,29	517,31	24.745,39



ESTADO DE SERGIPE
PREFEITURA MUNICIPAL DE ARACAJU
Secretaria Municipal da Fazenda

DEMONSTRATIVO DO FINANPREVI, IPREM, FUNPRE-RC E FUNPREV-BA POR SECRETARIA REALTIVO AO MÊS DE JULHO/2024
FUNTE: SEPLOG

CONTRIBUIÇÃO PATRONAL - ADM. DIRETA	511 - RPPS/Finanprev	RECIPREV	Inst. Prev. Munic./SP-IPREM	FUNPREV-RC	FUNPREV-BA	IPREV-SE	Total
Controladoria Geral do Município	769,00	0,00	0,00	0,00	0,00	0,00	769,00
Procuradoria Geral do Município	2.246,14	0,00	0,00	0,00	0,00	0,00	2.246,14
Secretaria Municipal da Defesa Social e da	0,00	489,32	2.820,28	0,00	0,00	0,00	3.309,60
Secretaria Municipal da Educação - MDE	19.150,96	0,00	1.702,12	390,07	0,00	0,00	21.243,15
Secretaria Municipal da Fazenda	1.530,76	0,00	0,00	0,00	458,21	0,00	1.988,97
Secretaria Municipal da Saúde	5.413,24	0,00	0,00	0,00	0,00	1.034,62	6.447,86
Secretaria Municipal de Governo	5.472,04	0,00	0,00	0,00	0,00	0,00	5.472,04
TOTAL	34.582,14	489,32	4.522,40	390,07	458,21	1.034,62	41.476,76

CONTRIBUIÇÃO PATRONAL - ADM. INDIRETA	511 - RPPS/Finanprev	Total
Empresa Municipal de Serviços Urbanos -	3.104,40	3.104,40
Funcaju - Fundação Cultural Cidade de	2.386,78	2.386,78
SMTT- Administrativo	2.229,76	2.229,76
TOTAL	7.720,94	7.720,94

TOTAL GERAL PATRONAL	511 - RPPS/Finanprev	RECIPREV	Inst. Prev. Munic./SP-IPREM	FUNPREV-RC	FUNPREV-BA	IPREV-SE	Total
TOTAL	42.303,08	489,32	4.522,40	390,07	458,21	1.034,62	49.197,71

EMISSÃO:13/08/2024 12H40



PREFEITURA MUNICIPAL DE ARACAJU
SECRETARIA MUNICIPAL DO PLANEJAMENTO, ORÇAMENTO E GESTÃO
RELAÇÃO DE COSIGNATÁRIOS CONSOLIDADO JULHO 2024

Gestão de Recursos Humanos					
Secretaria Municipal do Planejamento, Orçamento e Gestão					13.28.780/0001-00
Relação de Consignatários - 01/07/2024					
Cod. Conta	Conta	Valor	QTD Ocorrências	TOTAL QTD X R\$ 3,00	Valor a pagar
708	Assoc. Recreativa Vida Ouro-Seguro	184,86	9	27,00	157,86
725	Banco Industrial do Brasil S/A	10.639,36	61	183,00	10.456,36
717	COMPREV Emprestimo	9.510,42	45	135,00	9.375,42
716	COMPREV Previdência	834,15	30	90,00	744,15
550	Contribuição Sbfp	24.262,00	1201	3.603,00	20.659,00
582	Contribuição Soc. Assist. C. S.	30,00	3	9,00	21,00
687	Dental Master	284,45	4	12,00	272,45
709	Empréstimo Banco Daycoval S.A.	139.556,24	544	1.632,00	137.924,24
570	Emprestimo Banco do Brasil	469.951,13	422	1.266,00	468.685,13
674	Emprestimo Banco Panamericano	11.478,61	48	144,00	11.334,61
732	Emprestimo Banco Safra S/A	18.873,27	78	234,00	18.639,27
661	Emprestimo Banese	1.232.000,90	1717	5.151,00	1.226.849,90
720	Emprestimo Bradesco	6.787,92	39	117,00	6.670,92
701	Empréstimo Bradesco S.A.	44.471,07	55	165,00	44.306,07
569	Emprestimo Caixa Econômica	3.007.875,12	3680	11.040,00	2.996.835,12
573	Emprestimo Capemisa	18.519,22	80	240,00	18.279,22
737	Emprestimo Comprefin S/A	933,39	8	24,00	909,39
728	Emprestimo Itau consignado S/A	7.743,52	46	138,00	7.605,52
724	Emprestimo Itaú Unibanco S/A	394,30	1	3,00	391,30
711	Emprestimo Santander S/A	266.656,44	776	2.328,00	264.328,44
574	Emprestimo SBF	266.403,25	624	1.872,00	264.531,25
730	Emprestimo SICCOB	1.979,94	4	12,00	1.967,94
731	Emprestimo SICREDI	23.551,27	38	114,00	23.437,27
672	J.A.R. Assistência Odontológica	753,32	8	24,00	729,32
712	Mensalidade Equatorial Previdência	43,27	1	3,00	40,27
668	OdontoPrev	252,00	6	18,00	234,00
677	Oral Santa Helena	12.604,66	164	492,00	12.112,66
544	Pecúlio Capemisa I	75.019,26	379	1.137,00	73.882,26
726	Prevident Assist. Odontológica Ltda	279,30	5	15,00	264,30
663	Servdonto	22.278,78	270	810,00	21.468,78
591	Sociela - Sociedade	41.244,51	803	2.409,00	38.835,51
700	SONASP - Convênios	104.075,39	194	582,00	103.493,39
699	SONASP - Mensalidade	7.433,00	286	858,00	6.575,00
TOTAL		5.826.904,32	11629	34.887,00	5.792.017,32

Fonte: SEPLOG

EMISSÃO:13/08/2024 12H40





ÓRGÃOS	VALOR R\$	TOTAL
GP	27.322,45	27.322,45
SEGOV	84.153,06	84.153,06
FUNCAJU PESSOAL A DISPOSIÇÃO	28,16	28,16
PGM	364.897,63	364.897,63
CGM	22.473,21	22.473,21
SECOM	38.361,68	38.361,68
SEMFAS	225.570,72	225.570,72
SEMFAS CONS. TUTELARES	4.149,04	4.149,04
SEMFAS CONS. TEMPORARIO	918,07	918,07
SEMPAZ	379.896,93	379.896,93
SEJESP	26.274,53	26.274,53
SEMA	35.007,39	35.007,39
SETUR	29.844,08	29.844,08
SEMINFRA	33.502,16	33.502,16
EMSURB PESSOAL A DISPOSIÇÃO	17.246,52	17.246,52
EMURB PESSOAL A DISPOSIÇÃO	47.364,95	47.364,95
SEMDEI	12.463,19	12.463,19
SEMAPI	3.794,03	3.794,03
SEMDEC	41.572,42	41.572,42
SEMDEC GMA	399.387,97	399.387,97
SEPLOG	121.489,03	121.489,03
TOTAL ADM DIRETA	1.915.717,22	1.915.717,22
SEMED MDE	322.468,10	322.468,10
SEMED ADM. GERAL	26.697,85	26.697,85
FUNDEB	2.586.943,45	2.586.943,45
FUNDEB TEMPORARIA	460.544,24	460.544,24
TOTAL FOLHA SEMED	3.396.653,64	3.396.653,64
SMS	1.719.521,31	1.719.521,31
SMS ADM. GERAL	14.739,59	14.739,59
SMS TEMPORÁRIA	269.155,95	269.155,95
TOTAL FOLHA SMS	2.003.416,85	2.003.416,85
FUNCAJU	28.572,67	28.572,67
FUNDAT	15.449,34	15.449,34
FUNDAT PESSOAL A DISPOSIÇÃO	2.056,53	2.056,53
EMURB	257.687,20	257.687,20
EMSURB	92.989,00	92.989,00
SMTT- Administrativo	38.089,10	38.089,10
SMTT Operacional	210.278,97	210.278,97
TOTAL ADM INDIRETA	645.122,81	645.122,81
AJUPREV - ÓRGÃO	11.864,20	11.864,20
PMA/AJUPREV- INATIVOS-DIVERSOS	751.083,56	751.083,56
PMA/AJUPREV- INATIVOS-MAHISTÉRIO	1.790.983,32	1.790.983,32
PMA/AJUPREV- INATIVOS-SAÚDE	312.090,45	312.090,45
PMA/AJUPREV- INATIVOS-SMTT	11.416,19	11.416,19
PMA/AJUPREV- PENSÃO POR FALECIMENTO - DIVERSOS	68.977,36	68.977,36
PMA/AJUPREV- PENSÃO POR FALECIMENTO - MAGISTÉRIO	61.920,79	61.920,79
PMA/AJUPREV- PENSÃO POR FALECIMENTO - SAÚDE	11.531,02	11.531,02
PMA/AJUPREV- PENSÃO POR FALECIMENTO -SMTT	1.160,16	1.160,16
AJUPREV- INATIVOS CÂMARA - FUNCIONARIOS	199.473,70	199.473,70
AJUPREV- INATIVOS CÂMARA - VEREADORES	6.881,31	6.881,31
AJUPREV- PENSÕES POR FALECIMENTO CÂMARA	8.019,41	8.019,41
AJUPREV- PENSÕES POR CÂMARA - VEREADORES	10.206,14	10.206,14
AJUPREV-INATIVOS CONCURSADOS - MAGISTÉRIO	14.442,61	14.442,61
AJUPREV-INATIVOS CONCURSADOS - SAÚDE	89.222,76	89.222,76
AJUPREV-PENSÃO FALECIMENTO CONCURSADOS DIVERSOS	193,99	193,99
AJUPREV-PENSÃO FALECIMENTO CONCURSADOS- MAGISTÉRIO	786,76	3,60
AJUPREV-PENSÃO FALECIMENTO CONCURSADOS- SAÚDE	4.001,23	4.001,23
TOTAL AJUPREVID	3.354.254,96	3.353.471,80
TOTAL GERAL	11.315.165,48	11.314.382,32
FONTE:SEMPAZ-COGOE		





13.28.780/0001-00

Gestão de Recursos Humanos
Secretaria Municipal do Planejamento, Orçamento e Gestão
Vale Transporte -01/07/2024

11:20:10

1

24/07/2024

Ccusto	Secretaria	Valor Descontado	Número de Fichas	Valor Fichas	Patronal
9	Controladoria Geral do Município	R\$ 235,67	484	R\$ 2.178,00	R\$ 1.942,33
45	Empresa Municipal de Serviços Urbanos - EMSURB	R\$ 14.515,50	19404	R\$ 87.318,00	R\$ 72.802,50
12	Empresa Municipal de Serviços Urbanos - Pessoal a Disp.	R\$ 4.453,09	4048	R\$ 18.216,00	R\$ 13.762,91
18	Funcaju - Fundação Cultural Cidade de Aracaju	R\$ 1.320,03	1364	R\$ 6.138,00	R\$ 4.817,97
17	Fundat - Fundação Municipal de Formação para o Trabalho - Pessoal a Disp.	R\$ 227,71	132	R\$ 594,00	R\$ 366,29
55	Fundat - Fundação Municipal de Formação para o Trabalho	R\$ 1.834,78	3652	R\$ 16.434,00	R\$ 14.599,22
1	Gabinete do Prefeito	R\$ 123,67	88	R\$ 396,00	R\$ 272,33
4	Procuradoria Geral do Município	R\$ 671,80	1144	R\$ 5.148,00	R\$ 4.476,20
10	Secretaria Municipal da Comunicação Social	R\$ 324,95	352	R\$ 1.584,00	R\$ 1.259,05
33	Secretaria Municipal da Defesa Social e da Cidadania	R\$ 412,71	484	R\$ 2.178,00	R\$ 1.765,29
47	Secretaria Municipal da Educação - Adm Geral	R\$ 4.864,28	2508	R\$ 11.286,00	R\$ 6.421,72
22	Secretaria Municipal da Educação - Básica FUNDEB	R\$ 15.623,16	4708	R\$ 21.186,00	R\$ 5.562,84
21	Secretaria Municipal da Educação - MDE	R\$ 2.953,22	4708	R\$ 21.186,00	R\$ 18.232,78
3	Secretaria Municipal da Família e da Assistência Social	R\$ 15.057,56	18632	R\$ 74.844,00	R\$ 59.786,44
6	Secretaria Municipal da Fazenda	R\$ 2.550,35	3300	R\$ 14.850,00	R\$ 12.299,65
34	Secretaria Municipal da Infraestrutura	R\$ 347,26	484	R\$ 2.178,00	R\$ 1.830,74
24	Secretaria Municipal da Juventude e do Esporte	R\$ 177,80	396	R\$ 1.782,00	R\$ 1.604,20
40	Secretaria Municipal da Saúde	R\$ 64.938,73	45804	R\$ 206.118,00	R\$ 141.179,27
46	Secretaria Municipal da Saúde - Adm Geral	R\$ 1.556,69	1100	R\$ 4.950,00	R\$ 3.393,31
2	Secretaria Municipal de Governo	R\$ 1.040,02	968	R\$ 4.356,00	R\$ 3.315,98
36	Secretaria Municipal do Meio Ambiente	R\$ 852,54	880	R\$ 3.960,00	R\$ 3.107,46
11	Secretaria Municipal do Planejamento Orçamento e Gestão	R\$ 2.641,65	4488	R\$ 20.196,00	R\$ 17.554,35
37	Secretaria Municipal do Turismo	R\$ 536,80	1144	R\$ 5.148,00	R\$ 4.611,20
TOTAL		R\$ 137.259,97	118272	R\$ 532.224,00	R\$ 394.964,03

EMISSÃO:13/08/2024 12H40



DEMONSTRATIVO DE PAGAMENTO POR BANCO EMPRÉSTIMOS CONSIGNADOS 2024

MÊS	EMPRÉSTIMO CONSIGNADOS																												TOTAL													
	DTD	CEF	DTD	BB	DTD	CAPEMISA	DTD	SBFP	DTD	BANESE	DTD	PANAMERIC	DTD	BRADESCO	DTD	DAYCOVAL	DTD	SANTANDER	DTD	COMPREV	DTD	COMPREFIN	DTD	BRADESCO FINANCIAMENTO	DTD	ITAU UNIBANCO	DTD	INDUSTRIAL DO BRASIL		DTD	ITÁU	DTD	SICOB	DTD	SICREDI	DTD	SAFRA	DTD				
JANEIRO	3.754	2.973.143,31	416	448.644,29	86	19.121,71	618	255.269,95	1.682	1.165.827,24	89	23.966,36	57	44.011,56	513	128.798,25	749	250.015,08	41	9.421,70	3	326,88	30	5.331,22	2	644,30	62	11.060,36	47	7.801,43	4	1.833,00	40	23.072,82	80	19.076,65	8.273	5.382.454,89				
FEVEREIRO	3.724	2.966.310,13	412	442.376,47	84	19.145,85	618	258.601,74	1.687	1.175.337,79	84	21.391,48	56	43.335,46	511	128.546,88	745	251.342,40	39	8.362,14	4	516,02	36	5.980,71	2	644,30	62	11.060,36	46	7.743,52	4	1.833,00	40	23.072,82	79	18.967,58	8.233	5.378.233,94				
MARÇO	3.717	2.986.156,18	418	446.957,76	573	18.628,66	620	259.698,31	1.686	1.181.396,92	82	20.864,21	56	43.326,42	519	130.453,12	753	254.256,40	41	9.542,78	4	515,76	36	5.980,71	2	644,30	62	11.060,36	46	7.743,52	4	1.979,94	38	22.091,14	79	18.967,58	8.736	5.414.719,36				
ABRIL	3.707	2.992.821,44	417	454.113,90	81	18.628,66	628	264.322,33	1.679	1.183.856,83	82	21.021,48	56	44.522,23	529	134.634,40	762	257.819,80	42	9.457,63	4	515,76	37	6.382,71	1	394,30	61	10.639,36	46	7.743,52	4	1.979,94	37	22.793,71	79	18.967,58	8.252	5.444.789,87				
MAIO	3.698	3.004.782,44	415	454.120,89	82	18.909,04	634	268.027,28	1.711	1.214.547,89	71	17.029,91	55	42.499,64	540	137.733,35	769	262.924,53	41	7.927,06	4	515,76	38	6.591,37	1	394,30	60	10.583,41	46	7.743,52	4	1.979,94	36	21.893,71	78	18.868,58	8.283	5.490.219,25				
JUNHO	3.686	3.005.859,16	416	466.139,31	81	18.538,43	632	269.212,12	1.708	1.224.876,44	64	15.932,23	56	44.669,01	543	138.920,75	774	264.987,04	41	7.760,97	5	555,65	38	6.591,37	1	394,30	60	10.583,41	46	7.743,52	4	1.979,94	37	22.627,96	78	18.873,27	8.270	5.519.211,51				
JULHO	3.680	3.007.875,12	422	469.951,13	80	18.519,22	624	266.403,25	1.717	1.232.000,90	48	11.478,61	55	44.471,07	544	139.556,24	776	266.656,44	53	10.443,81	45	9.510,42	39	6.787,92	1	394,30	61	10.639,36	46	7.743,52	4	1.979,94	38	23.551,27	78	18.873,27	8.311	5.540.216,87				
AGOSTO	0	0,00	0	0,00	0	0,00	0	0,00	0	0,00	0	0,00	0	0,00	0	0,00	0	0,00	0	0,00	0	0,00	0	0,00	0	0,00	0	0,00	0	0,00	0	0,00	0	0,00	0	0,00	0	0,00	0	0,00		
SETEMBRO	0	0,00	0	0,00	0	0,00	0	0,00	0	0,00	0	0,00	0	0,00	0	0,00	0	0,00	0	0,00	0	0,00	0	0,00	0	0,00	0	0,00	0	0,00	0	0,00	0	0,00	0	0,00	0	0,00	0	0,00	0	0,00
OUTUBRO	0	0,00	0	0,00	0	0,00	0	0,00	0	0,00	0	0,00	0	0,00	0	0,00	0	0,00	0	0,00	0	0,00	0	0,00	0	0,00	0	0,00	0	0,00	0	0,00	0	0,00	0	0,00	0	0,00	0	0,00	0	0,00
NOVEMBRO	0	0,00	0	0,00	0	0,00	0	0,00	0	0,00	0	0,00	0	0,00	0	0,00	0	0,00	0	0,00	0	0,00	0	0,00	0	0,00	0	0,00	0	0,00	0	0,00	0	0,00	0	0,00	0	0,00	0	0,00	0	0,00
DEZEMBRO	0	0,00	0	0,00	0	0,00	0	0,00	0	0,00	0	0,00	0	0,00	0	0,00	0	0,00	0	0,00	0	0,00	0	0,00	0	0,00	0	0,00	0	0,00	0	0,00	0	0,00	0	0,00	0	0,00	0	0,00	0	0,00
TOTAL	0	20.936.947,78	0	3.182.303,75	0	131.491,57	0	1.841.534,98	0	8.377.844,01	0	131.684,28	0	306.835,39	0	938.642,99	0	1.808.001,69	0	62.916,09	0	12.456,25	0	43.646,01	0	3.510,10	0	75.626,62	0	54.262,55	0	13.565,70	0	159.103,43	0	132.594,51	0	38.695.116,99				

FONTE: PMA/SEPLG/SEMFAZ/CGOEF

EMISSÃO:13/08/2024 12H40

Assinado por 1 pessoa: ANTONIO SILVA ROCHA
Para verificar a validade das assinaturas, acesse <https://aracaju.1doc.com.br/verificacao/30CA-C577-575E-799E> ou informe o código 730CA-C577-575E-799E



(LRF, art. 55, inciso I alínea "a")

R\$

DESPESAS COM PESSOAL	DESPESAS EXECUTADAS NOS ÚLTIMOS 12 MESES												TOTAL (ÚLTIMOS 12 MESES) (a)	INSCRIÇÃO EM RESTOS A PAGAR NÃO PROCESSADO (b)
	LÍQUIDAS													
	ago/23	set/23	out/23	nov/23	dez/23	jan/24	fev/24	mar/24	abr/24	mai/24	jun/24	jul/24		
DESPESAS BRUTA COM PESSOAL (I)	4.831.334,02	4.590.444,23	4.444.964,37	8.175.472,48	4.984.656,96	4.020.588,01	4.862.054,13	4.777.855,97	4.969.009,81	5.016.734,71	5.013.997,51	4.917.086,07	60.604.198,27	47.137,51
Pessoal Ativo	4.831.334,02	4.590.444,23	4.444.964,37	8.175.472,48	4.984.656,96	4.020.588,01	4.862.054,13	4.777.855,97	4.969.009,81	5.016.734,71	5.013.997,51	4.917.086,07	60.604.198,27	47.137,51
1 - Vencimentos, Vantagens e Outras Despesas Variáveis	3.597.405,52	3.386.238,05	3.249.571,94	5.887.332,84	3.456.050,13	3.308.609,58	3.546.651,85	3.630.813,50	3.718.272,43	3.771.248,88	3.730.729,30	3.640.434,61	44.923.358,63	47.137,51
31900400 Contratação Por Tempo Determinado	0,00	0,00	0,00	0,00	0,00	0,00	0,00	0,00	0,00	0,00	0,00	0,00	0,00	0,00
31900800 Outros Benefícios Assistenciais	0,00	0,00	0,00	0,00	0,00	0,00	0,00	0,00	0,00	0,00	0,00	0,00	0,00	0,00
31901100 Vencimentos e Vantagens Fixas Pessoal Civil	3.459.939,51	3.200.260,03	3.134.413,67	5.734.564,36	3.131.132,99	3.271.593,42	3.364.030,25	3.447.362,76	3.439.277,57	3.497.440,33	3.488.688,31	3.475.361,17	42.644.064,37	47.137,51
31901600 Outras Despesas Variáveis - Pessoal Civil	0,00	0,00	0,00	0,00	0,00	0,00	0,00	0,00	0,00	0,00	0,00	0,00	0,00	0,00
31904100 Contribuições	0,00	0,00	0,00	0,00	0,00	0,00	0,00	0,00	0,00	0,00	0,00	0,00	0,00	0,00
31904600 Auxílio Alimentação	0,00	0,00	0,00	0,00	0,00	0,00	0,00	0,00	0,00	0,00	0,00	0,00	0,00	0,00
31904900 Auxílio Transporte	0,00	0,00	0,00	0,00	0,00	0,00	0,00	0,00	0,00	0,00	0,00	0,00	0,00	0,00
31909100 Sentenças Judiciais	0,00	0,00	0,00	0,00	0,00	0,00	0,00	0,00	0,00	0,00	0,00	0,00	0,00	0,00
31909200 Despesas Exercícios Anteriores	0,00	0,00	0,00	0,00	0,00	0,00	0,00	0,00	0,00	0,00	0,00	0,00	0,00	0,00
31909300 Indenizações e Restituições	0,00	0,00	0,00	0,00	0,00	0,00	0,00	0,00	0,00	0,00	0,00	0,00	0,00	0,00
31909400 Indenizações e Restituições Trabalhistas	90.288,81	143.935,82	73.108,57	109.605,26	280.896,42	37.016,16	122.347,49	123.283,28	207.792,08	202.986,95	178.213,00	101.251,84	1.670.725,68	0,00
31909600 Ressarcimento de Despesas Pessoal Requisitado	47.177,20	42.042,20	42.049,70	43.163,22	44.020,72	0,00	60.274,11	60.167,46	71.202,78	70.821,60	63.827,99	63.821,60	608.568,58	0,00
2 - Obrigações Patronais	1.233.928,50	1.204.206,18	1.195.392,43	2.288.139,64	1.528.606,83	711.978,43	1.315.402,28	1.147.042,47	1.250.737,38	1.245.485,83	1.283.268,21	1.276.651,46	15.680.839,64	0,00
31901300 Obrigações Patronais	662.579,20	626.529,77	605.333,25	1.175.902,15	614.365,48	641.531,80	659.466,46	669.521,03	686.005,52	667.444,32	675.478,22	668.815,12	8.352.972,32	0,00
31911300 Obrigações Patronais	571.349,30	577.676,41	590.059,18	1.112.237,49	914.241,35	70.446,63	655.935,82	477.521,44	564.731,86	578.041,51	607.789,99	607.836,34	7.327.867,32	0,00
00000000 Obrigações Patronais não passaram p/ Exe. Orç. LC 173 RPPS PP	0,00	0,00	0,00	0,00	0,00	0,00	0,00	0,00	0,00	0,00	0,00	0,00	0,00	0,00
31919200 Despesas de Exercícios Anteriores	0,00	0,00	0,00	0,00	0,00	0,00	0,00	0,00	0,00	0,00	0,00	0,00	0,00	0,00
31901309 Plano de Assistência Médica e/ou Odontológico (-)	0,00	0,00	0,00	0,00	0,00	0,00	0,00	0,00	0,00	0,00	0,00	0,00	0,00	0,00
3 - Pessoal Inativos e Pensionistas	0,00	0,00	0,00	0,00	0,00	0,00	0,00	0,00	0,00	0,00	0,00	0,00	0,00	0,00
31900100 Aposentadorias, Reserva Remunerada e Reformas	0,00	0,00	0,00	0,00	0,00	0,00	0,00	0,00	0,00	0,00	0,00	0,00	0,00	0,00
31900300 Pensões	0,00	0,00	0,00	0,00	0,00	0,00	0,00	0,00	0,00	0,00	0,00	0,00	0,00	0,00
4 - Outras Despesas de Pessoal Deco.de Ct.Terceiriz.(§1º, art.18 da LRF)	0,00	0,00	0,00	0,00	0,00	0,00	0,00	0,00	0,00	0,00	0,00	0,00	0,00	0,00
DESPESAS NÃO COMPUTADAS (II)(§1º do art. 19 da LRF)	90.288,81	143.935,82	73.108,57	109.605,26	280.896,42	37.016,16	122.347,49	123.283,28	207.792,08	202.986,95	178.213,00	101.251,84	1.670.725,68	0,00
Indenização p/ Demissão e Incentivos à Demissão	90.288,81	143.935,82	73.108,57	109.605,26	280.896,42	37.016,16	122.347,49	123.283,28	207.792,08	202.986,95	178.213,00	101.251,84	1.670.725,68	0,00
Decorrentes de Decisão Judicial de Período Anterior ao da Apuração	0,00	0,00	0,00	0,00	0,00	0,00	0,00	0,00	0,00	0,00	0,00	0,00	0,00	0,00
Despesas de Exercícios Anteriores de período ao da Apuração	0,00	0,00	0,00	0,00	0,00	0,00	0,00	0,00	0,00	0,00	0,00	0,00	0,00	0,00
Inativos e Pensionistas com Recursos Vinculados	0,00	0,00	0,00	0,00	0,00	0,00	0,00	0,00	0,00	0,00	0,00	0,00	0,00	0,00
Agentes Comunitários de Saúde e de Combate às Endemias com Recursos Vinculados (CF, art. 198 §11)	0,00	0,00	0,00	0,00	0,00	0,00	0,00	0,00	0,00	0,00	0,00	0,00	0,00	0,00
Parcelas dedutível referente ao piso salarial do Enfermeiro, Técnico de Enfermagem, Auxiliar de Enfermagem e Parteira (adct, ART 38, §2º)	0,00	0,00	0,00	0,00	0,00	0,00	0,00	0,00	0,00	0,00	0,00	0,00	0,00	0,00
Outras Deduções Constitucionais ou Legais	0,00	0,00	0,00	0,00	0,00	0,00	0,00	0,00	0,00	0,00	0,00	0,00	0,00	0,00
DESPESA LÍQUIDA COM PESSOAL (III) = (II) - (I)	4.741.045,21	4.446.508,41	4.371.855,80	8.065.867,22	4.703.760,54	3.983.571,85	4.739.706,64	4.654.572,69	4.761.217,73	4.813.747,76	4.835.784,51	4.815.834,23	58.933.472,59	47.137,51
Especificação	ago/23	set/23	out/23	nov/23	dez/23	jan/24	fev/24	mar/24	abr/24	mai/24	jun/24	jul/24	TOTAL	
Apuração despesas Inativos e Pensionistas com Rec. Vinculados	0,00	0,00	0,00	0,00	0,00	0,00	0,00	0,00	0,00	0,00	0,00	0,00	0,00	0,00
31900100 Aposentadorias, Reserva Remunerada e Reformas	0,00	0,00	0,00	0,00	0,00	0,00	0,00	0,00	0,00	0,00	0,00	0,00	0,00	0,00
31900300 Pensões	0,00	0,00	0,00	0,00	0,00	0,00	0,00	0,00	0,00	0,00	0,00	0,00	0,00	0,00
31909100 Sentenças Judiciais	0,00	0,00	0,00	0,00	0,00	0,00	0,00	0,00	0,00	0,00	0,00	0,00	0,00	0,00
(-) APORTE FINANCEIRO	0,00	0,00	0,00	0,00	0,00	0,00	0,00	0,00	0,00	0,00	0,00	0,00	0,00	0,00
Inativos e Pensionistas com Recursos Vinculados	0,00	0,00	0,00	0,00	0,00	0,00	0,00	0,00	0,00	0,00	0,00	0,00	0,00	0,00
APURAÇÃO DO CUMPRIMENTO DO LIMITE LEGAL									VALOR			% SOBRE RCL AJUSTADA		
RECEITA CORRENTE LIQUIDADA - RCL (IV)									2.752.436.332,91			-		
(-) Transferências obrigatórias da União relativas às emendas individuais (art.166-A, §1º da CF) (V)									600.000,00					
(-) Transferências obrigatórias da União relativas às emendas de bancada (art.166 §16 da CF) (VI)									33.764.230,64					
= RECEITA CORRENTE LÍQUIDA AJUSTADA PARA CÁLCULO DOS LIMITES DA DESPESA COM PESSOAL (VII)=(IV - V - VI)									2.718.072.102,27					
DESPESA TOTAL COM PESSOAL - DTP (VIII) = (IIIa+IIIb)									58.980.610,10			2,17%		
LIMITE MÁXIMO (IX) (Incisos I, II, III art. 20 da LRF)									163.084.326,14			6,00%		
LIMITE PRUDENCIAL (X) = (0,95 X IX) (parágrafo único do art.22 da LRF)									144.057.821,42			5,30%		
LIMITE ALERTA (XI) = (0,90 X IX) (inciso II do §1º do art.59 da LRF)									146.775.893,52			5,40%		

FONTE: Sistema "Contabilis - Gestão Pública, Unidade Responsável: SEMFAZ/COGEOP/COOC. Emissão: 13/08/2024, às 12:40 Assinado Digitalmente



ESTADO DE SERGIPE
PREFEITURA MUNICIPAL DE ARACAJU

**LEI COMPLEMENTAR N.º 163
DE 20 DE DEZEMBRO DE 2017**

Dispõe sobre a contribuição previdenciária suplementar patronal do Município de Aracaju para a instituição de Plano de Amortização do Déficit Técnico Atuarial do Fundo Financeiro do Regime Próprio de Previdência Social dos Servidores do Município de Aracaju, e dá providências correlatas.

O PREFEITO DO MUNICÍPIO DE ARACAJU:

Faço saber que a Câmara Municipal aprovou, e eu sanciono a seguinte Lei Complementar:

Art. 1º O déficit técnico atuarial do Fundo Financeiro do Regime Próprio de Previdência Social dos Servidores do Município de Aracaju será equalizado anualmente através da Alíquota Patronal Suplementar devida pelos Poderes Executivo e Legislativo deste Município, observados os parâmetros da Portaria n.º 403, de 10 de dezembro de 2008, e suas alterações posteriores, do Ministério da Previdência Social.

Art. 2º A apuração do déficit técnico atuarial do RPPS dar-se-á por estudos atuariais realizados em conformidade com os regulamentos expedidos pelo Ministério da Previdência Social, buscando o reequilíbrio financeiro e atuarial do RPPS.

Art. 3º Os Poderes Legislativo e Executivo, arcarão com uma contribuição previdenciária suplementar incidente sobre a mesma base de cálculo das contribuições previdenciárias dos servidores ativos vinculados ao Fundo Financeiro do Regime Próprio de Previdência Social dos Servidores do Município de Aracaju, inclusive sobre a gratificação natalina, a ser repassada ao Instituto de Previdência dos Servidores Públicos do Município de Aracaju - ARACAJUPREVIDÊNCIA, mensalmente, sendo que para o exercício de 2018 a contribuição suplementar é de 166,96% (cento e sessenta e seis inteiros e noventa e seis centésimos por cento).

Art. 4º A contribuição patronal suplementar dos anos subsequentes será determinada nas reavaliações atuariais.



ESTADO DE SERGIPE
PREFEITURA MUNICIPAL DE ARACAJU

**LEI COMPLEMENTAR N.º 163
DE 20 DE DEZEMBRO DE 2017**

Art. 5º Esta Lei Complementar entra em vigor na data de sua publicação.

Art. 6º Revogam-se as disposições em contrário.

Aracaju, 20 de dezembro de 2017; 196º da Independência, 129º da República e 162º da Emancipação Política do Município.


EDVALDO NOGUEIRA
PREFEITO DE ARACAJU

Jeferson Dantas Passos
Secretário Municipal da Fazenda

Augusto Fábio Oliveira dos Santos
Secretário Municipal do Planejamento, Orçamento e Gestão

Carlos Roberto da Silva
Secretário Municipal de Governo

Projeto de Lei Complementar n.º 09/2017 - Autoria: Poder Executivo.

**NOVA ALÍQUOTA JUNHO/24 PARA O EXERCÍCIO
DE 2023 PARA A CONTRIBUIÇÃO PATRONAL
SUPLEMENTAR RPPS - PLANO FINANCEIRO
760,00%**

ARIMA

Actuary, Risk and
Insurance Management

8.13. Conclusões

De acordo com, i) a legislação vigente que tange os RPPS, ii) as informações prestadas pelo ente federativo, iii) o rol de benefícios ofertado pelo RPPS, e iv) as hipóteses e o método atuarial de avaliação e custeio adotado, observa-se que o presente Regime Próprio de Previdência Social, sob o enfoque financeiro durante o exercício de 2024, encontrar-se-á equilibrado em função das seguintes alíquotas de contribuição previdenciárias, a saber:

- *14,00% (quatorze por cento) para os servidores efetivos;*
- *14,00% (quatorze por cento) para os servidores inativos e pensionistas sobre a parcela remuneratória que vier a exceder o teto de remuneração do RGPS;*
- *760,00% (setecentos e sessenta por cento) para o Ente Federativo durante o exercício de 2024; e*
- Eventuais insuficiências financeiras serão custeadas pelo tesouro do Ente federativo na forma do disposto da Portaria nº 1.467/2022, naquilo que regulamenta referente ao plano financeiro

Eusébio (CE), 25 de junho de 2024.



Tulio Pinheiro Carvalho
Atuário, MIBA nº 1626

ARIMA Consultoria Atuarial, Financeira e Mercadológica LTDA



VERIFICAÇÃO DAS ASSINATURAS



Código para verificação: 73CA-C577-575E-799E

Este documento foi assinado digitalmente pelos seguintes signatários nas datas indicadas:

- ✓ ANTONIO SILVA ROCHA (CPF 171.XXX.XXX-72) em 13/08/2024 12:53:36 (GMT-03:00)
Papel: Parte
Emitido por: Sub-Autoridade Certificadora 1Doc (Assinatura 1Doc)

Para verificar a validade das assinaturas, acesse a Central de Verificação por meio do link:

<https://aracaju.1doc.com.br/verificacao/73CA-C577-575E-799E>