

FOLHA DE PAGAMENTO 2024



ARACAJU
Cuidando da cidade para as pessoas

ABRIL/2024



ARACAJU
Proteger a vida e cuidar da cidade

PREFEITO DE ARACAJU
Edvaldo Nogueira

SECRETÁRIO MUNICIPAL DA FAZENDA
Jeferson Dantas Passos

SECRETÁRIO MUN. DE PLANEJAMENTO, ORÇAMENTO E GESTÃO
Hallison de Sousa

COORDENADOR GERAL EXECUÇÃO ORÇ.FINANCEIRA - SEMFAZ
Antonio Silva Rocha

COORDENADORA GERAL DE GESTÃO PESSOAL -COGGP - SEPLOG
Carolyne Stefany Gomes Almeida

COORDENADORA GERAL OPERAÇÕES CONTÁBEIS - SEMFAZ
Rafaela dos Santos Pereira

COORDENADORIA DE OPERAÇÕES BANCÁRIAS - SEMFAZ
Antonio Agripino de Carvalho Santos

COORDENADOR GERAL DE CONTROLE DE SISTEMA - SEMFAZ
Antonio Marcos de Oliveira

A

Apresentação

Apresentamos a Folha de Pagamento Consolidada da Administração Direta e Indireta do mês de ABRIL de 2024, da Prefeitura de Aracaju.

Aracaju, 25 de Abril de 2024,



ESTADO DE SERGIPE
PREFEITURA MUNICIPAL DE ARACAJU

PAINEL

FOLHA DE PAGAMENTO CONSOLIDADA DA PREFEITURA DE ARACAJU - ABRIL/2024

R\$ 85.681.904 100%

QTD 17.232 100%

Cargo em Comissão	9.725.264	11,4%	Cargo em Comissão	2.389	13,9%
Estatutário com CC	1.522.663	1,8%	Estatutário com CC	94	0,5%
Estatutário Sem CC	34.415.571	40,2%	Estatutário Sem CC	4.958	28,8%
Requisitados/Contrato com CC	441.640	0,5%	Requisitados/Contrato com CC	51	0,3%
Requisitados/Contrato sem CC	829.584	1,0%	Requisitados/Contrato sem CC	157	0,9%
Contratação Temporária	7.922.547	9,2%	Contratação Temporária	2.000	11,6%
A Disposição	34.891	0,0%	A Disposição	6	0,0%
Estágio/Aprendiz	614.915	0,7%	Estágio/Aprendiz	891	5,2%
Municipalizado	13.464	0,0%	Municipalizado	12	0,1%
Ação Judicial	34.952	0,0%	Ação Judicial	14	0,1%
Pensão	352.093	0,4%	Pensão	395	2,3%
CLT	1.388.493	1,6%	CLT	291	1,7%
Pensão Falecimento	2.834.915	3,3%	Pensão Falecimento	956	5,5%
Inativos	25.550.911	29,8%	Inativos	5.018	29,1%

FONTE:SEPLUG/SEMFAZ-COGOEF

EMIÇÃO:25/04/2024 16H56

NOTA: FOLHA SEM OBRIGAÇÕES PATRONAIS PREVIDENCIÁRIAS



ESTADO DE SERGIPE
PREFEITURA MUNICIPAL DE ARACAJU



FOLHA DE PAGAMENTO DA PREFEITURA

VÍNCULO	JAN	FEV	MAR	ABR	MAI	JUN	JUL	AGO	SET	OUT	NOV	DEZ	TOTAL	MÉDIA
Cargo em Comissão	9.471.628	9.063.856	9.077.792	9.725.264									37.338.540	9.334.636
Estatutário com CC	1.506.737	1.465.951	1.495.207	1.522.663									5.990.558	1.497.639
Estatutário Sem CC	33.104.713	33.182.998	33.658.241	34.415.571									134.361.523	33.590.381
Requisitados/Contrato com CC	442.666	438.858	446.290	441.640									1.769.454	442.364
Requisitados/Contrato sem CC	852.095	666.689	869.674	829.585									3.218.043	804.511
Contratação Temporaria	7.189.337	7.568.669	7.662.160	7.922.547									30.342.713	7.585.678
A Disposição	38.271	37.633	36.012	34.891									146.807	36.700
Estágio/Aprendiz	595.398	600.454	608.114	614.915									2.418.881	604.720
Municipalizado	11.326	10.624	12.022	13.464									47.436	11.861
Ação Judicial	36.409	35.962	36.235	34.952									143.558	35.889
Pensão	336.858	333.152	337.468	352.093									1.359.571	339.893
CLT	1.459.914	1.384.171	1.345.457	1.388.493									5.578.035	1.394.509
Pensão Falecimento	2.689.584	2.688.577	2.692.012	2.834.915									10.905.088	2.726.272
Inativos	27.483.975	27.426.725	27.568.333	25.550.911									108.029.944	27.007.488
TOTAL	85.218.911	84.904.319	85.845.017	85.681.904	0	0	0	0	0	0	0	0	341.650.151	85.415.588

FONTE: SEPLOG/SEMFAZ-COGOEF

EMISSÃO:21/03/2024 12H49

Assinado por 1 pessoa: ANTONIO SILVA DO CHALUSSÉ
Para verificar a validade do código 7ADF-8C39-7113A-086A





ESTADO DE SERGIPE
PREFEITURA MUNICIPAL DE ARACAJU



QUANTITATIVO DA FOLHA DE PAGAMENTO DA PREFEITURA

VÍNCULO	JAN	FEV	MAR	ABR	MAI	JUN	JUL	AGO	SET	OUT	NOV	DEZ	TOTAL	MÉDIA
Cargo em Comissão	2.312	2.256	2.330	2.389									9.287	2.319
Estatutário com CC	96	94	93	94									377	94
Estatutário Sem CC	5.001	4.996	4.981	4.958									19.936	4.984
Requisitados/Contrato com CC	54	54	54	51									213	53
Requisitados/Contrato sem CC	170	158	154	157									639	159
Contratação Temporária	1.837	1.975	2.105	2.000									7.917	1.979
A Disposição	7	7	7	6									27	6
Estágio/Aprendiz	856	878	890	891									3.515	879
Municipalizado	10	9	11	12									42	10
Ação Judicial	14	144	14	14									186	46
Pensão	394	390	392	395									1.571	393
CLT	291	291	291	291									1.164	291
Pensão Falecimento	957	956	955	956									3.824	956
Inativos	4.980	4.989	5.012	5.018									19.999	4.999
TOTAL	16.979	17.197	17.289	17.232	0	0	0	0	0	0	0	0	68.697	17.174

FONTE: SEPLOG/SEMFAZ-COGOEFF

EMISSÃO:25/04/2024 16H56

Assinado por 1 pessoa: ANTONIO JOSÉ DA ROCHA
Para verificar a validade das assinaturas acesse <https://aracaju.tce.org.br/verificacao> e informe o código 7ADF-8C39-713A-086A

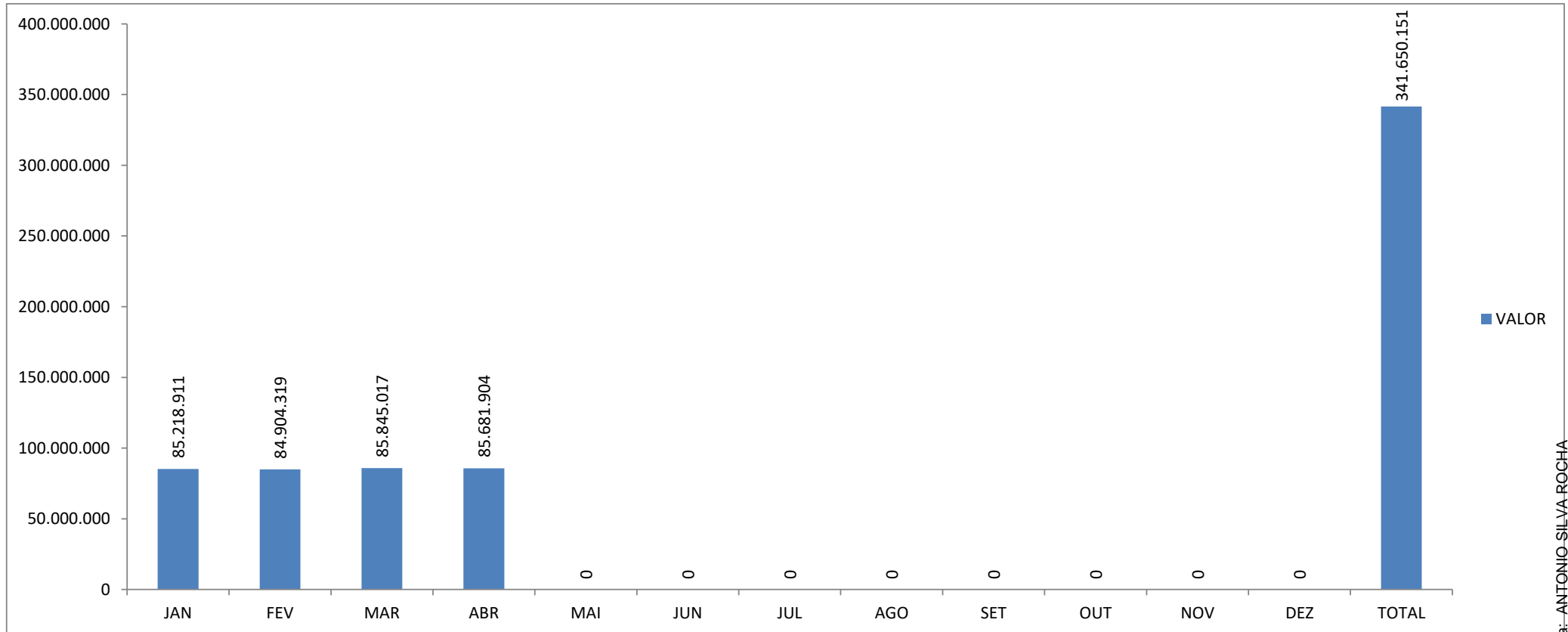




ESTADO DE SERGIPE
PREFEITURA MUNICIPAL DE ARACAJU



GRÁFICO DA FOLHA DE PAGAMENTO DA PREFEITURA



FORNE: SEPLOG/SEMFAZ-COGOE

EMIÇÃO:25/04/2024 16H56





MÉDIA SALARIAL DA PREFEITURA DE ARACAJU

VÍNCULO	JAN	FEV	MAR	ABR	MAI	JUN	JUL	AGO	SET	OUT	NOV	DEZ	TOTAL
Cargo em Comissão	4.097	4.018	3.896	4.071	#DIV/0!	#DIV/0!	#DIV/0!	#DIV/0!	#DIV/0!	#DIV/0!	#DIV/0!	#DIV/0!	4.021
Estatutário com CC	15.695	15.595	16.077	16.199	#DIV/0!	#DIV/0!	#DIV/0!	#DIV/0!	#DIV/0!	#DIV/0!	#DIV/0!	#DIV/0!	15.890
Estatutário Sem CC	6.620	6.642	6.757	6.941	#DIV/0!	#DIV/0!	#DIV/0!	#DIV/0!	#DIV/0!	#DIV/0!	#DIV/0!	#DIV/0!	6.740
Requisitados/Contrato com CC	8.198	8.127	8.265	8.660	#DIV/0!	#DIV/0!	#DIV/0!	#DIV/0!	#DIV/0!	#DIV/0!	#DIV/0!	#DIV/0!	8.307
Requisitados/Contrato sem CC	5.012	4.220	5.647	5.284	#DIV/0!	#DIV/0!	#DIV/0!	#DIV/0!	#DIV/0!	#DIV/0!	#DIV/0!	#DIV/0!	5.036
Contratação Temporaria	3.914	3.832	3.640	3.961	#DIV/0!	#DIV/0!	#DIV/0!	#DIV/0!	#DIV/0!	#DIV/0!	#DIV/0!	#DIV/0!	3.833
A Disposição	5.467	5.376	5.145	5.815	#DIV/0!	#DIV/0!	#DIV/0!	#DIV/0!	#DIV/0!	#DIV/0!	#DIV/0!	#DIV/0!	5.437
Estágio/Aprendiz	696	684	683	690	#DIV/0!	#DIV/0!	#DIV/0!	#DIV/0!	#DIV/0!	#DIV/0!	#DIV/0!	#DIV/0!	688
Municipalizado	1.133	1.180	1.093	1.122	#DIV/0!	#DIV/0!	#DIV/0!	#DIV/0!	#DIV/0!	#DIV/0!	#DIV/0!	#DIV/0!	1.129
Ação Judicial	2.601	250	2.588	2.497	#DIV/0!	#DIV/0!	#DIV/0!	#DIV/0!	#DIV/0!	#DIV/0!	#DIV/0!	#DIV/0!	772
Pensão	855	854	861	891	#DIV/0!	#DIV/0!	#DIV/0!	#DIV/0!	#DIV/0!	#DIV/0!	#DIV/0!	#DIV/0!	865
CLT	5.017	4.757	4.624	4.771	#DIV/0!	#DIV/0!	#DIV/0!	#DIV/0!	#DIV/0!	#DIV/0!	#DIV/0!	#DIV/0!	4.792
Pensão Falecimento	2.810	2.812	2.819	2.965	#DIV/0!	#DIV/0!	#DIV/0!	#DIV/0!	#DIV/0!	#DIV/0!	#DIV/0!	#DIV/0!	2.852
Inativos	5.519	5.497	5.500	5.092	#DIV/0!	#DIV/0!	#DIV/0!	#DIV/0!	#DIV/0!	#DIV/0!	#DIV/0!	#DIV/0!	5.402
TOTAL	5.019	4.937	4.965	4.972	#DIV/0!	#DIV/0!	#DIV/0!	#DIV/0!	#DIV/0!	#DIV/0!	#DIV/0!	#DIV/0!	4.973

FONTE: SEPLOG/SEMFAZ-COGOE F

EMISSÃO:25/04/2024 16H56

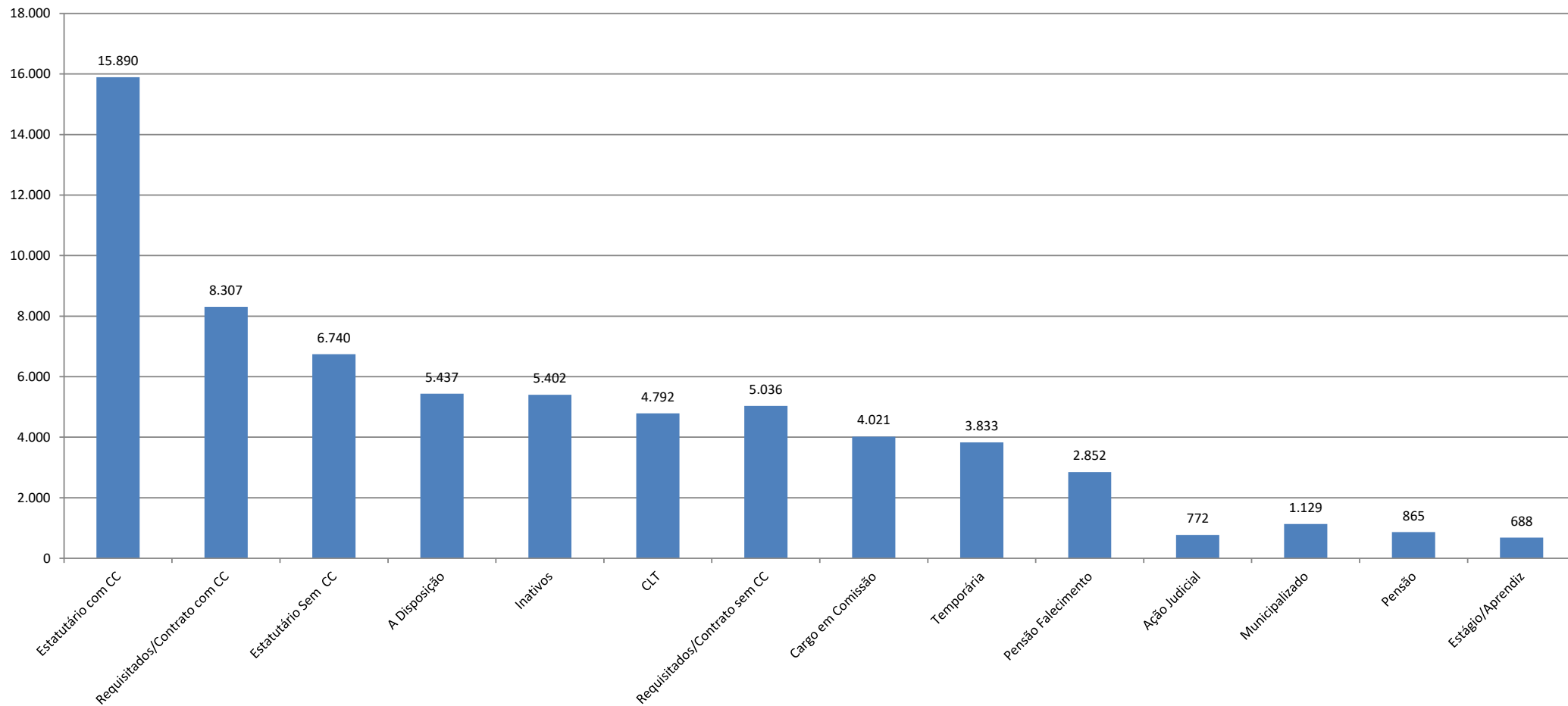




ESTADO DE SERGIPE
PREFEITURA MUNICIPAL DE ARACAJU



GRÁFICO DO RANQUE DA MÉDIA SALARIAL DA PREFEITURA DE ARACAJU EM REAIS



FONTE: SEPLOG/SEMFAZ-COGOEUF

EMIÇÃO:25/04/2024 16H56

Assinado por 1 pessoa: ANTONIO SILVA ROCHA

Para verificar a validade das assinaturas, acesse <https://aracaju.1doc.com.br/verificacao/?ADF-8C39-713A-086A> e informe o código 7ADF-8C39-713A-086A





PODER EXECUTIVO

Gráfico 1 Comparativo da RCL X DBP EM 12 MESES

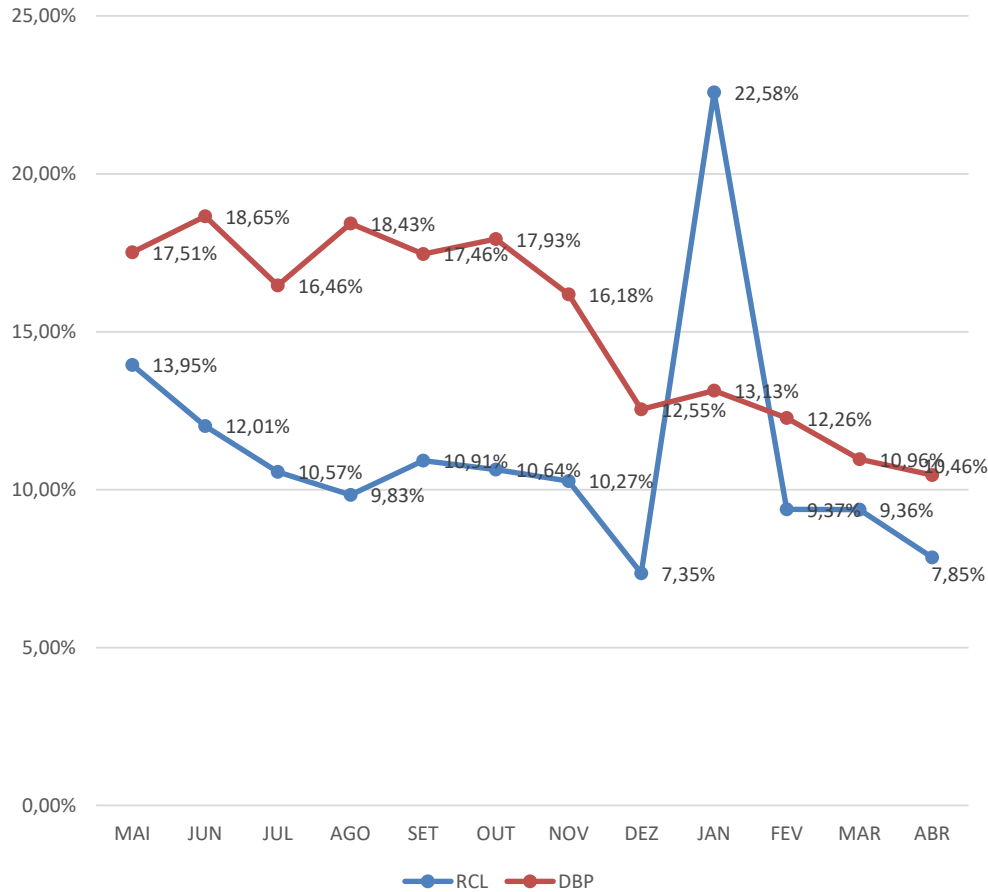
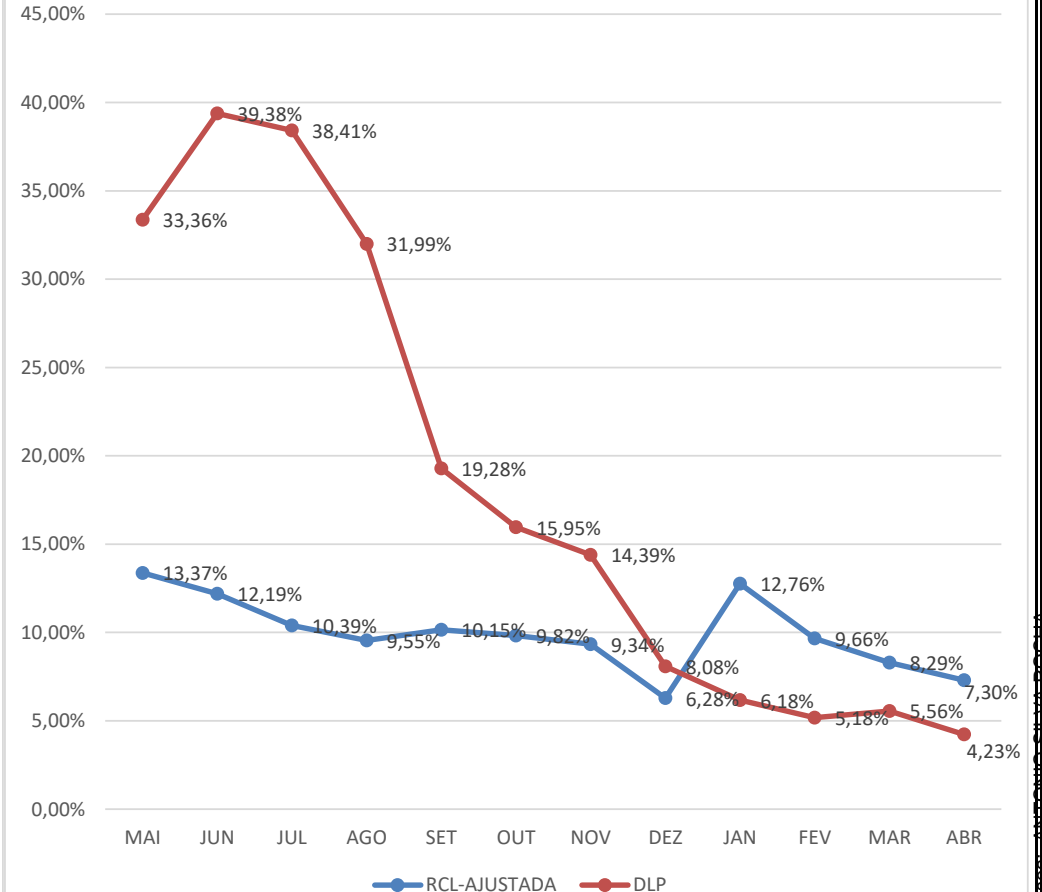


Gráfico Comparativo da RCL-AJUSTA X DLP EM 12 MESES





FOLHA DE PAGAMENTO POR ÓRGÃO
MÊS: ABRIL/2024

ÓRGÃO	VÍNCULO	VALOR	QTD	%VALOR		%QTD	
GABINETE DO PREFEITO	Cargo em Comissão	117.203,22	10	81,72%	92,04%	62,50%	68,75%
	Estatutário com CC	14.797,22	1	10,32%	-	6,25%	-
	Estatutário Sem CC	10.738,94	4	7,49%	7,49%	#DIV/0!	#DIV/0!
	Requisitados/Contrato com CC	0,00	0	0,00%	-	0,00%	0,00%
	Pensão	683,35	1	0,48%	0,48%	6,25%	6,25%
	TOTAL	143.422,73	16	100,00%	100,00%	100,00%	100,00%
SECRETARIA MUNICIPAL DO DESENVOL. ECONÔMICO E INOVAÇÃO	Cargo em Comissão	81.016,70	14	100,00%	100,00%	100,00%	100,00%
TOTAL	81.016,70	14	100,00%	100,00%	100,00%	100,00%	
SECRETARIA MUNICIPAL DA ARTICULAÇÃO P. E RELAÇÕES INSTITUCIONAIS	Cargo em Comissão	33.033,21	6	100,00%	100,00%	100,00%	100,00%
TOTAL	33.033,21	6	100,00%	100,00%	100,00%	100,00%	
SECRETARIA MUNICIPAL DE GOVERNO	Cargo em Comissão	452.047,24	96	80,32%	93,82%	82,76%	90,52%
Estatutário com CC	20.023,35	1	3,56%	-	0,86%	-	
Estatutário Sem CC	27.223,81	7	4,84%	4,84%	6,03%	15,50%	
Requisitados/Contrato com CC	55.930,30	8	9,94%	-	6,90%	-	
Requisitados/Contrato sem CC	5.432,96	1	0,97%	0,97%	0,86%	0,86%	
Estágio/Aprendiz	0,00	0	0,00%	0,00%	0,00%	0,00%	
Pensão	2.126,31	3	0,38%	0,38%	2,59%	2,59%	
TOTAL	562.783,97	116	100,00%	100,00%	100,00%	100,00%	
FUNCAJU - PESSOAL A DISP.	Estatutário Sem CC	2.777,46	1	100,00%	100,00%	100,00%	100,00%
TOTAL	2.777,46	1	100,00%	100,00%	100,00%	100,00%	
PROCURADORIA GERAL DO MUNICÍPIO	Cargo em Comissão	303.559,99	80	17,27%	48,11%	56,34%	67,61%
Estatutário com CC	520.292,72	15	29,61%	-	10,56%	-	
Estatutário Sem CC	893.464,45	27	50,84%	50,84%	19,01%	30,99%	
Requisitados/Contrato com CC	21.525,62	1	1,22%	-	0,70%	-	
Contratação Temporária	0,00	0	0,00%	-	0,00%	-	
Estágio/Aprendiz	9.067,98	16	0,52%	0,52%	11,27%	11,27%	
Pensão	9.390,74	3	0,53%	0,53%	2,11%	2,11%	
TOTAL	1.757.301,50	142	100,00%	100,00%	100,00%	100,00%	

Acesso: 11/04/2024 14:00:00
 Arquivo: C:\Arquivos de Trabalho\2024\Abril\2024_04_11_14:00:00\Relatório de Pagamento por Órgão - Abril 2024.xlsx
 Tabela: Relatório de Pagamento por Órgão - Abril 2024
 Página: 1 de 1
 Impressão: 11/04/2024 14:00:00





ESTADO DE SERGIPE
PREFEITURA MUNICIPAL DE ARACAJU

FOLHA DE PAGAMENTO POR ÓRGÃO
MÊS: ABRIL/2024

ÓRGÃO	VÍNCULO	VALOR	QTD	%VALOR		%QTD	
CONTROLADORIA GERAL DO MUNICÍPIO	Cargo em Comissão	176.393,04	40	95,30%	99,61%	95,24%	97,60%
	Estatutário com CC	0,00	0	0,00%	-	0,00%	-
	Estatutário Sem CC	0,00	0	0,00%	0,00%	0,00%	0,00%
	Requisitados/Contrato com CC	7.978,51	1	4,31%	-	2,38%	-
	Requisitados/Contrato sem CC	0,00	0	0,00%	-	0,00%	-
	Estágio/Aprendiz	720,00	1	0,39%	0,39%	2,38%	2,38%
	Pensão	0,00	0	0,00%	0,00%	0,00%	0,00%
	TOTAL	185.091,55	42	100,00%	100,00%	100,00%	100,00%
SECRETARIA MUNICIPAL DE COMUNICAÇÃO SOCIAL	Cargo em Comissão	269.757,82	50	92,07%	96,50%	89,29%	91,00%
	Estatutário Sem CC	8.100,03	2	2,76%	2,76%	3,57%	3,57%
	Requisitados/Contrato com CC	12.980,60	1	4,43%	4,43%	1,79%	-
	Requisitados/Contrato sem CC	0,00	0	0,00%	-	0,00%	-
	Estágio/Aprendiz	2.160,00	3	0,74%	0,74%	5,36%	5,36%
	Pensão	0,00	0	0,00%	0,00%	0,00%	0,00%
		0,00	0	0,00%	0,00%	0,00%	0,00%
	TOTAL	292.998,45	56	100,00%	100,00%	100,00%	100,00%
SECRETARIA MUNICIPAL DA FAMÍLIA E DA ASSISTÊNCIA SOCIAL	Cargo em Comissão	942.296,12	295	36,32%	41,76%	39,28%	41,68%
	Estatutário com CC	141.213,38	18	5,44%	-	2,40%	-
	Estatutário Sem CC	1.244.888,84	249	47,98%	48,86%	33,16%	33,16%
	Requisitados/Contrato com CC	0,00	0	0,00%	-	0,00%	-
	Requisitados/Contrato sem CC	22.841,70	6	0,88%	-	0,80%	-
	Contratação Temporária	188.981,01	107	0,00%	-	0,00%	-
	Estágio/Aprendiz	43.988,03	63	1,70%	1,70%	8,39%	8,39%
	Ação Judicial	0,00	0	0,00%	0,00%	0,00%	0,00%
	Pensão	10.458,93	13	0,40%	0,40%	1,73%	1,73%
	CLT	0,00	0	0,00%	0,00%	0,00%	0,00%
TOTAL	2.594.668,01	751	100,00%	100,00%	100,00%	100,00%	
SECRETARIA DE AÇÃO SOCIAL - CONSELHOS TUTELARES	Requisitados/Contrato sem CC	138.365,26	32	100,00%	100,00%	100,00%	100,00%
	Pensão	0,00	0	0,00%	0,00%	0,00%	0,00%
	TOTAL	138.365,26	32	100,00%	100,00%	100,00%	100,00%

Aracaju, 10 de Abril de 2024.
 Assessor 1ª Vara de Família e Sucessões.
 Párrafo 1º do art. 109, inciso I, da Constituição Federal.
 Código 7ADF-8C39-713A-086





ÓRGÃO	VÍNCULO	VALOR	QTD	%VALOR		%QTD	
SECRETARIA MUNICIPAL DA INFRAESTRUTURA PESSOAL A DISP.EMSURB	Estatutário Sem CC	341.277,22	89	98,68%	98,68%	91,75%	91,75%
	Pensão	4.559,75	8	1,32%	1,32%	8,25%	8,25%
	TOTAL	345.836,97	97	100,00%	100,00%	100,00%	100,00%
ÓRGÃO	VÍNCULO	VALOR	QTD	%VALOR		%QTD	
SECRETARIA MUNICIPAL DA INFRAESTRUTURA	Cargo em Comissão	241.232,13	43	89,49%	95,32%	69,35%	72,58%
	Requisitados/Contrato com CC	15.719,18	2	5,83%	-	3,23%	-
	Requisitados/Contrato sem CC	0,00	0	0,00%	0,00%	0,00%	0,00%
	Contratação Temporária	0,00	0	0,00%	-	0,00%	-
	Estágio/Aprendiz	12.623,98	17	4,68%	4,68%	27,42%	27,42%
	Pensão	0,00	0	0,00%	0,00%	0,00%	0,00%
	TOTAL	269.575,29	62	100,00%	100,00%	100,00%	100,00%
ÓRGÃO	VÍNCULO	VALOR	QTD	%VALOR		%QTD	
SECRETARIA MUNICIPAL DA INFRAESTRUTURA PESSOAL A DISP.EMURB	Estatutário Sem CC	333.479,09	58	99,33%	99,33%	95,08%	95,08%
	Pensão	2.250,94	3	0,67%	0,67%	4,92%	4,92%
	TOTAL	335.730,03	61	100,00%	100,00%	100,00%	100,00%
ÓRGÃO	VÍNCULO	VALOR	QTD	%VALOR		%QTD	
SECRETARIA MUNICIPAL DA DEFESA SOCIAL E DA CIDADANIA	Cargo em Comissão	213.574,43	55	55,82%	79,00%	59,14%	67,74%
	Estatutário com CC	30.025,94	4	7,85%	-	4,30%	-
	Estatutário Sem CC	57.769,71	8	15,10%	16,59%	8,60%	9,68%
	Requisitados/Contrato com CC	58.671,30	4	15,33%	2,32%	4,30%	4,68%
	Requisitados/Contrato sem CC	5.716,40	1	1,49%	-	1,08%	-
	Estágio/Aprendiz	10.303,30	16	2,69%	2,69%	17,20%	17,20%
	Pensão	6.564,08	5	1,72%	1,72%	5,38%	5,38%
	TOTAL	382.625,16	93	100,00%	100,00%	100,00%	100,00%
ÓRGÃO	VÍNCULO	VALOR	QTD	%VALOR		%QTD	
SECRETARIA MUN. DA DEFESA SOCIAL E DA CIDADANIA GMA	Cargo em Comissão	0,00	0	0,00%	0,74%	0,00%	0,40%
	Estatutário com CC	23.558,57	2	0,74%	-	0,43%	-
	Estatutário Sem CC	3.057.676,42	396	96,40%	96,40%	84,98%	84,98%
	Ação Judicial	34.952,06	14	1,10%	1,10%	3,00%	3,00%
	Pensão	55.565,39	54	1,75%	1,75%	11,59%	11,59%
	TOTAL	3.171.752,44	466	100,00%	100,00%	100,00%	100,00%

Assessoria de Planejamento e Orçamento - ANTI-CRIMINAL - FOCAL - Endereço: Rua das Américas, 1533 - Jd. São Luiz - Aracaju - SE - CEP: 55.080-000
 Telefone: (79) 3333-1111 - Fax: (79) 3333-1112 - E-mail: contato@aracaju.se.gov.br





FOLHA DE PAGAMENTO POR ÓRGÃO
MES: ABRIL/2024

ÓRGÃO	VÍNCULO	VALOR	QTD	%VALOR		%QTD	
SECRETARIA MUN. DO PLANEJAMENTO ORÇAMENTO E GESTÃO	Cargo em Comissão	677.200,61	152	66,82%	76,54%	64,68%	68,94%
	Estatutário com CC	60.089,28	5	5,93%	-	2,13%	-
	Estatutário Sem CC	196.233,04	28	19,36%	19,36%	11,91%	11,91%
	Requisitados/Contrato com CC	38.376,00	5	3,79%	-	2,13%	-
	Requisitados/Contrato sem CC	0,00	0	0,00%	-	0,00%	-
	Contratação Temporária	0,00	0	0,00%	-	0,00%	-
	Estágio/Aprendiz	22.845,99	33	2,25%	2,25%	14,04%	14,04%
	Pensão	3.709,63	3	0,37%	0,37%	1,28%	1,28%
	CLT	0,00	0	0,00%	0,00%	0,00%	0,00%
	Pensão Falecimento	14.960,79	9	1,48%	1,48%	3,83%	3,83%
TOTAL		1.013.415,34	235	100,00%	100,00%	100,00%	100,00%
SECRETARIA MUNICIPAL DA EDUCAÇÃO - MDE	Cargo em Comissão	693.152,53	201	30,98%	43,22%	27,50%	30,16%
	Estatutário com CC	164.118,85	11	7,33%	-	1,50%	-
	Estatutário Sem CC	839.048,74	86	37,50%	43,75%	11,76%	14,00%
	Requisitados/Contrato com CC	109.874,16	8	4,91%	-	1,09%	-
	Requisitados/Contrato sem CC	139.876,86	17	6,25%	-	2,33%	-
	Contratação Temporária	0,00	0	0,00%	-	0,00%	-
	Estágio/Aprendiz	282.767,86	401	12,64%	12,64%	54,86%	54,86%
	Pensão	8.726,31	7	0,39%	0,39%	0,96%	0,96%
	CLT	0,00	0	0,00%	0,00%	0,00%	0,00%
	TOTAL		2.237.565,31	731	100,00%	100,00%	100,00%
SECRETARIA MUNICIPAL DA EDUCAÇÃO - ADM. GERAL	Estatutário com CC	33.204,09	6	7,14%	7,14%	4,35%	4,35%
	Estatutário Sem CC	426.680,99	120	91,72%	91,72%	86,96%	86,96%
	Requisitados/Contrato sem CC	0,00	0	0,00%	-	0,00%	-
	Pensão	5.312,15	12	1,14%	1,14%	8,70%	8,70%
	TOTAL		465.197,23	138	100,00%	100,00%	100,00%
SECRETARIA MUNICIPAL DA EDUCAÇÃO - BÁSICA FUNDEB	Estatutário Sem CC	11.498.291,76	1.140	72,15%	73,92%	54,78%	56,22%
	Requisitados/Contrato com CC	0,00	0	0,00%	0,00%	0,00%	0,00%
	Requisitados/Contrato sem CC	282.687,79	30	1,77%	-	1,44%	-
	Contratação Temporária	4.120.648,06	882	25,86%	-	42,38%	-
	Pensão	34.876,30	29	0,22%	0,22%	1,39%	1,39%
	TOTAL		15.936.503,91	2.081	100,00%	100,00%	100,00%

Assessoria de Planejamento e Orçamento - Anexo I - Rua do Comércio, 100 - Centro - Aracaju - SE - CEP: 55060-000 - Fone: (79) 3399-1000 - E-mail: contato@aracaju.se.gov.br





ÓRGÃO	VÍNCULO	VALOR	QTD	%VALOR		%QTD	
EMPRESA MUNICIPAL DE SERVIÇOS URBANOS - EMSURB	Cargo em Comissão	1.471.647,29	514	65,54%	65,54%	62,84%	62,84%
	Estatutário Sem CC	70.440,74	56	3,14%	-	6,85%	-
	Requisitados/Contrato sem CC	33.966,85	3	1,51%	4,65%	0,37%	7,27%
	Estágio/Aprendiz	24.501,38	35	1,09%	1,09%	4,28%	4,28%
	Pensão	22.408,84	45	1,00%	-	5,50%	-
	CLT	620.421,75	163	27,63%	27,63%	19,93%	19,93%
	Pensão Falecimento	2.068,00	2	0,09%	0,09%	0,24%	0,24%
	TOTAL	2.245.454,85	818	100,00%	100,00%	100,00%	100,00%
EMPRESA MUNICIPAL DE OBRAS E URBANIZAÇÃO - EMURB	Cargo em Comissão e demais	901.897,82	68	47,66%	47,66%	20,48%	20,48%
	Requisitados/Contrato com CC	72.681,20	19	3,84%	-	5,72%	-
	Requisitados/Contrato sem CC	83.059,23	50	4,39%	8,23%	15,06%	20,76%
	A Disposição	34.891,20	6	1,84%	1,84%	1,81%	1,81%
	Estágio/Aprendiz	29.988,34	47	1,58%	-	14,16%	-
	Pensão	23.820,02	17	1,26%	1,26%	5,12%	5,12%
	CLT	746.008,08	125	39,42%	39,42%	37,65%	37,65%
	TOTAL	1.892.345,89	332	100,00%	100,00%	100,00%	100,00%
SMTT - DPS/DTP/DT - OPERACIONAL	Cargo em Comissão	69.662,91	27	4,74%	7,85%	10,34%	12,26%
	Estatutário com CC	45.815,70	5	3,11%	-	1,92%	-
	Estatutário Sem CC	1.316.083,26	190	89,46%	89,46%	72,80%	72,80%
	Requisitados/Contrato sem CC	0,00	0	0,00%	0,00%	0,00%	0,00%
	Estágio/Aprendiz	13.764,00	23	0,94%	0,94%	8,81%	8,81%
	Pensão	10.720,43	14	0,73%	0,73%	5,36%	5,36%
	CLT	15.168,20	2	1,03%	1,03%	0,77%	0,77%
	TOTAL	1.471.214,50	261	100,00%	100,00%	100,00%	100,00%
SMTT - ADMINISTRATIVO	Cargo em Comissão	134.138,89	46	43,00%	48,94%	47,92%	50,00%
	Estatutário com CC	18.533,91	2	5,94%	-	2,08%	-
	Estatutário Sem CC	125.678,82	17	40,29%	45,39%	17,71%	18,75%
	Requisitados/Contrato sem CC	15.928,57	2	5,11%	-	2,08%	-
	Estágio/Aprendiz	17.174,02	28	5,51%	5,51%	29,17%	29,17%
	Pensão	516,35	1	0,17%	0,17%	1,04%	1,04%
	TOTAL	311.970,56	96	100,00%	100,00%	100,00%	100,00%



FOLHA DE PAGAMENTO QUANTITATIVA POR ÓRGÃO
MÊS: ABRIL/2024

ÓRGÃO	VÍNCULO	VALOR	QTD	%VALOR		%QTD	
AJUPREV- PENSÕES POR FALECIMENTO CONC. - MAGISTÉRIO	Pensão Falecimento	22.212,85	11	100,00%	100,00%	100,00%	100,00%
	TOTAL	22.212,85	11	100,00%	100,00%	100,00%	100,00%
AJUPREV- PENSÕES POR FALECIMENTO CONC. - SAÚDE	Pensão Falecimento	113.916,25	58	100,00%	100,00%	100,00%	100,00%
	TOTAL	113.916,25	58	100,00%	100,00%	100,00%	100,00%
AJUPREV- PENSÕES POR FALECIMENTO CONC. - DIVERSOS	Pensão Falecimento	7.876,66	5	100,00%	100,00%	100,00%	100,00%
	TOTAL	7.876,66	5	100,00%	100,00%	100,00%	100,00%
PREFEITURA MUNICIPAL DE ARACAJU	VÍNCULO	VALOR	QTD	%VALOR		%QTD	
	Cargo em Comissão	9.725.264	2.389	11,35%	13,64%	13,86%	14,71%
	Estatutário com CC	1.522.663	94	1,78%	-	0,55%	-
	Estatutário Sem CC	34.415.571	4.958	40,17%	41,13%	28,77%	29,68%
	Requisitados/Contrato com CC	441.640	51	0,52%	-	0,30%	-
	Requisitados/Contrato sem CC	829.584	157	0,97%	-	0,91%	-
	Contratação Temporaria	7.922.547	2.000	9,25%	-	11,61%	-
	A Disposição	34.891	6	0,04%	0,04%	0,03%	0,03%
	Estágio/Aprendiz	614.915	891	0,72%	0,72%	5,17%	5,17%
	Municipalizado	13.464	12	0,02%	0,02%	0,07%	0,07%
	Ação Judicial	34.952	14	0,04%	0,04%	0,08%	0,08%
	Pensão	352.093	395	0,41%	0,41%	2,29%	2,29%
	CLT	1.388.493	291	1,62%	1,62%	1,69%	1,69%
	Pensão Falecimento	2.834.915	956	3,31%	3,31%	5,55%	5,55%
	Inativos	25.550.911	5.018	29,82%	29,82%	29,12%	29,12%
TOTAL	85.681.904	17.232	100,00%	100,00%	100,00%	100,00%	

FONTE: SEPLOG/SEMFAZ/EMURB - COGOEF

EMISSÃO:25/04/2024 16H48

NOTA: 1- Folha Consolidada com a EMURB.

Página 10

2- Folha Consolidada sem obrigações patronais

Assinatura do responsável: ANTONIO CARLOS VIANA
Para verificação: Valéria de Jesus
https://aracaju.sp.br/verificacao/DF-8C39-713A-086A





ESTADO DE SERGIPE
PREFEITURA MUNICIPAL DE ARACAJU

DESPESAS DE PESSOAL E ENCARGOS SOCIAIS - LIQUIDADAS 2019 A 2024

R\$ 7.849.656.751,17

DESPESAS COM INATIVOS E PENSIONISTA	45,53%	DEMAIS DESPESAS DE PESSOAL	54,47%
--	---------------	-----------------------------------	---------------

DESPESAS	2019	2020	2021	2022	2023	2024	TOTAL	MÉDIA	%
31000000 PESSOAL E ENCARGOS SOCIAIS	1.158.334.669,05	1.161.998.608,51	1.278.910.931,21	1.435.709.342,40	1.526.812.500,00	1.661.937.300,00	7.849.656.751,17	1.308.276.125,20	100,00%
31300000 TRANSFERÊNCIA A ESTADOS E AO DF	0,00	0,00	0,00	0,00	0,00	50.000,00	50.000,00	8.333,33	0,00%
31309300 Indenizações e Restituições	0,00	0,00	0,00	0,00	0,00	50.000,00	50.000,00	8.333,33	0,00%
31900000 APLICAÇÕES DIRETAS	911.882.463,25	922.253.067,34	977.921.407,25	1.095.582.794,76	1.168.489.662,57	1.287.840.700,00	6.363.970.095,17	1.060.661.682,53	81,07%
31900100 Aposentadorias, Reserva Remunerada e Reformas	274.324.575,75	283.206.039,92	298.530.700,00	317.294.784,36	343.210.000,00	388.267.000,00	1.904.833.100,03	317.472.183,34	24,27%
31900300 Pensões	23.141.454,37	25.492.338,19	28.703.000,00	31.379.314,25	33.974.000,00	40.833.000,00	183.523.106,81	30.587.184,47	2,34%
31900400 Contratação Por Tempo Determinado	32.338.669,96	40.610.372,55	36.824.266,56	62.732.555,75	47.693.000,00	72.163.300,00	292.362.164,82	48.727.027,47	3,72%
31900500 Outros Benefícios Previdenciários	0,00	0,00	77.000,00	0,00	55.000,00	55.000,00	187.000,00	31.166,67	0,00%
31900800 Outros Benefícios Assistenciais	174.986,96	223.905,10	745.800,00	18.164,00	74.000,00	56.200,00	1.293.056,06	215.509,34	0,02%
31901100 Vencimentos e Vantagens Fixas Pessoal Civil	486.469.267,45	497.353.733,76	507.667.061,93	573.145.293,92	643.338.962,57	668.526.800,00	3.376.501.119,63	562.750.186,61	43,01%
31901300 Obrigações Patronais	37.517.774,67	40.266.811,09	48.546.010,97	49.588.342,29	44.233.000,00	63.555.100,00	283.707.039,02	47.284.506,50	3,61%
31901600 Outras Despesas Variáveis - Pessoal Civil	8.704.635,05	7.834.964,89	9.497.300,00	11.032.968,04	13.732.000,00	11.958.900,00	62.760.767,98	10.460.128,00	0,80%
31904100 Contribuições	423.948,76	387.583,68	420.000,00	220.791,74	330.000,00	0,00	1.782.324,18	297.054,03	0,02%
31904600 Auxílio Alimentação	1.489.171,40	934.592,88	1.503.430,00	1.736.485,47	2.012.000,00	1.538.600,00	9.214.279,75	1.535.713,29	0,12%
31904900 Auxílio Transporte	469.792,02	440.899,22	550.400,00	466.538,22	600.000,00	692.700,00	3.220.329,46	536.721,58	0,04%
31909100 Sentenças Judiciais	37.451.056,09	5.829.165,16	23.389.831,07	31.590.094,67	17.686.500,00	17.016.500,00	132.963.146,99	22.160.524,50	1,69%
31909200 Despesas Exercícios Anteriores	1.194.545,18	162.069,20	607.463,58	178.508,33	503.000,00	655.000,00	3.300.586,29	550.097,72	0,04%
31909300 Indenizações e Restituições	430.218,76	318.141,57	992.293,86	588.436,14	1.110.000,00	676.400,00	4.115.490,33	685.915,06	0,05%
31909400 Indenizações e Restituições Trabalhistas	4.926.709,89	16.672.828,61	16.294.874,57	12.599.051,33	16.144.400,00	17.215.600,00	83.853.464,40	13.975.577,40	1,07%
31909600 Ressarcimento de Despesas Pessoal Requisitado	2.825.656,94	2.519.621,52	3.571.974,71	3.011.466,25	3.793.800,00	4.630.600,00	20.353.119,42	3.392.186,57	0,26%
31910000 APLICAÇÃO DIRETA - OP. INTRAORÇAMENTÁRIAS	246.452.205,80	239.745.541,17	300.989.523,96	340.126.547,64	358.322.837,43	374.046.600,00	1.485.636.656,00	247.606.109,33	18,93%
31911300 Obrigações Patronais	245.919.812,85	239.745.541,17	296.364.928,19	335.164.899,51	352.993.400,00	367.267.600,00	1.470.188.581,72	245.031.430,29	35723,29%
31919100 Sentença Judiciais	0,00	0,00	0,00	0,00	0,00	100.000,00	0,00	0,00	0,00%
31919200 Despesas de Exercícios Anteriores	532.392,95	0,00	4.624.595,77	4.961.648,13	5.329.437,43	6.679.000,00	15.448.074,28	2.574.679,05	0,20%

FONTE: SEMFAZ/COGOF

Dotação Atualizada 2024

EMISSÃO:25/04/2024 16h42

Para verificar a validade das assinaturas, acesse <https://aracaju.1doc.com.br/verificacao/> TDF-8C39-713A-086A e informe o código TADF-8C39-713A-086A





ESTADO DE SERGIPE
PREFEITURA MUNICIPAL DE ARACAJU

DEMONSTRATIVO DA DESPESA LIQUIDADADA DE PESSOAL POR FUNÇÃO DE GOVERNO
(PORTARIA MPOG Nº 42, DE 14.04.199)

DESPESA DE PESSOAL POR FUNÇÃO	JAN	FEV	MAR	ABR	MAI	JUN	JUL	AGO	SET	OUT	NOV	DEZ	TOTAL
01 - Legislativa	4.020.588,01	4.862.054,13	4.777.855,97	4.969.009,81	0,00	0,00	0,00	0,00	0,00	0,00	0,00	0,00	18.629.507,92
04 - Administração	27.654.418,99	30.166.796,25	27.280.118,92	26.036.184,57	0,00	0,00	0,00	0,00	0,00	0,00	0,00	0,00	111.137.518,73
08 - Assistência Social	3.678.594,12	3.603.113,89	3.566.955,09	3.815.629,31	0,00	0,00	0,00	0,00	0,00	0,00	0,00	0,00	14.664.292,41
09 - Previdência Social	30.247.242,77	30.205.249,10	30.347.687,41	31.119.734,81	0,00	0,00	0,00	0,00	0,00	0,00	0,00	0,00	121.919.914,09
10 - Saúde	21.895.097,27	23.404.836,84	23.772.360,06	24.994.312,70	0,00	0,00	0,00	0,00	0,00	0,00	0,00	0,00	94.066.606,87
11 - Trabalho	433.096,17	511.863,08	425.637,19	291.978,51	0,00	0,00	0,00	0,00	0,00	0,00	0,00	0,00	1.662.574,95
12 - Educação	26.595.684,21	26.204.356,28	28.027.206,12	27.498.851,22	0,00	0,00	0,00	0,00	0,00	0,00	0,00	0,00	108.326.097,83
26 - Transporte	3.666.851,00	3.690.098,07	3.746.503,37	3.895.008,04	0,00	0,00	0,00	0,00	0,00	0,00	0,00	0,00	14.998.460,48
27 - Desporto e Lazer	350.309,43	337.578,34	344.492,13	365.918,76	0,00	0,00	0,00	0,00	0,00	0,00	0,00	0,00	1.398.298,66
28 - Encargos Especiais	1.069.184,08	784.701,58	1.808.292,76	7.038.481,65	0,00	0,00	0,00	0,00	0,00	0,00	0,00	0,00	10.700.660,07
TOTAL	119.611.066,05	123.770.647,56	124.097.109,02	130.025.109,38	0,00	0,00	0,00	0,00	0,00	0,00	0,00	0,00	497.503.932,05

FORNTE: PMA-SEMFAZ-COGOE

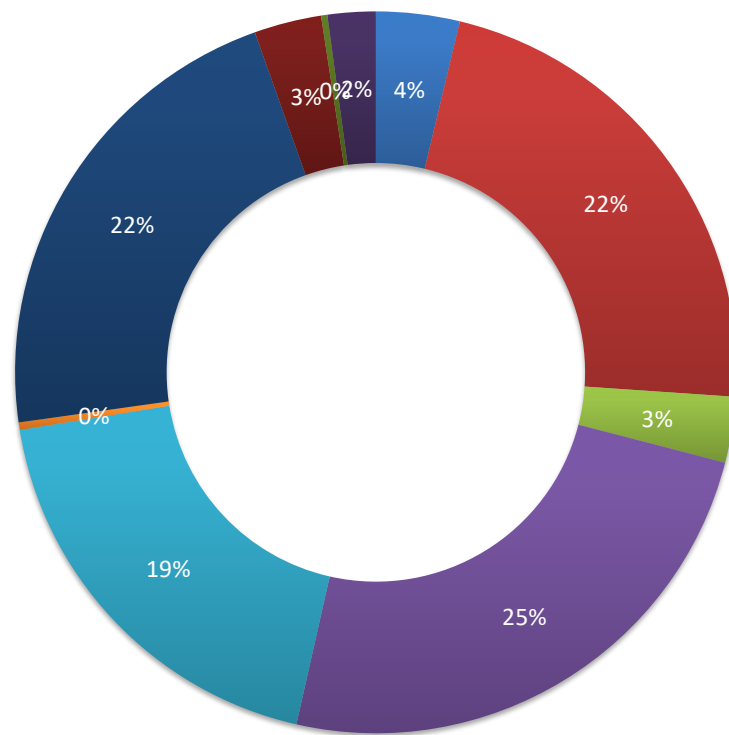
* ABR/ 24 VALORES ESTIMADOS

EMIÇÃO: 25/04/2024 16H38



ESTADO DE SERGIPE
PREFEITURA MUNICIPAL DE ARACAJU

PARTICIPAÇÃO DA DESPESA LIQUIDADA DE PESSOAL POR FUNÇÃO 2024



01 - Legislativa

04 - Administração

08 - Assistência Social

09 - Previdência Social

10 - Saúde

11 - Trabalho

12 - Educação

26 - Transporte

27 - Desporto e Lazer


28 - Encargos Especiais

DEMONSTRATIVO DAS FOLHAS PAGAS PELA ADMINISTRAÇÃO ATUAL E DA ADMINISTRAÇÃO ANTERIOR NA GESTÃO ATUAL

Gastos com pessoal em 2017-2023								Gastos com pessoal 2023 - Executivo													TOTAL em reais e informe	
Descrição da Conta	2017	2018	2019	2020	2021	2022	2023	JANEIRO	FEVEREIRO	MARÇO	ABRIL	MAIO	JUNHO	JULHO	AGOSTO	SETEMBRO	OUTUBRO	NOVEMBRO	13º 2º Parc.	DEZEMBRO		2023
Folha 2017*	744.779.213							0	0	0	0	0	0	0	0	0	0	0	0	0	0	744.779.213
13º Sal. 1ª e 2ª Parcela/2017	74.625.470							0	0	0	0	0	0	0	0	0	0	0	0	0	0	74.625.470
1/3 de Férias/2017	12.368.881							0	0	0	0	0	0	0	0	0	0	0	0	0	0	12.368.881
13º Sal. 2016	44.090.227							0	0	0	0	0	0	0	0	0	0	0	0	0	0	44.090.227
Salários pagos Consignados/2016	43.041.608							0	0	0	0	0	0	0	0	0	0	0	0	0	0	43.041.608
Folha 2018 Paga		1.007.603.245						0	0	0	0	0	0	0	0	0	0	0	0	0	0	1.007.603.245
1/3 Férias/2018		12.980.330						0	0	0	0	0	0	0	0	0	0	0	0	0	0	12.980.330
13º Sal. 1ª e 2ª Parcela/2018		71.876.012						0	0	0	0	0	0	0	0	0	0	0	0	0	0	71.876.012
Folha 2019 Paga			1.016.562.850					0	0	0	0	0	0	0	0	0	0	0	0	0	0	1.016.562.850
1/3 Férias/2019 e Indenização			13.009.977					0	0	0	0	0	0	0	0	0	0	0	0	0	0	13.009.977
13º Sal. 1ª e 2ª Parcela/2019			79.185.640					0	0	0	0	0	0	0	0	0	0	0	0	0	0	79.185.640
Folha 2020 Paga				1.068.195.910				0	0	0	0	0	0	0	0	0	0	0	0	0	0	1.068.195.910
1/3 Férias/2020 e Indenização				28.422.141				0	0	0	0	0	0	0	0	0	0	0	0	0	0	28.422.141
13º Sal. 1ª e 2ª Parcela/2020				22.210.595				0	0	0	0	0	0	0	0	0	0	0	0	0	0	22.210.595
Folha 2021 Paga					1.015.566.147			0	0	0	0	0	0	0	0	0	0	0	0	0	0	1.015.566.147
1/3 Férias/2021 e Indenização					14.467.196			0	0	0	0	0	0	0	0	0	0	0	0	0	0	14.467.196
13º Sal. 1ª e 2ª Parcela/2021					87.027.961			0	0	0	0	0	0	0	0	0	0	0	0	0	0	87.027.961
Folha 2022 Paga						1.306.121.043		0	0	0	0	0	0	0	0	0	0	0	0	0	0	1.306.121.043
1/3 Férias/2022 e Indenização						19.211.478		0	0	0	0	0	0	0	0	0	0	0	0	0	0	19.211.478
13º Sal. 1ª e 2ª Parcela/2022						22.128.892		0	0	0	0	0	0	0	0	0	0	0	0	0	0	22.128.892
Folha 2023 Paga							1.278.840.226	115.056.435	115.042.694	116.207.397	115.963.919	0	0	0	0	0	0	0	0	0	462.270.445	1.741.111.111
1/3 Férias/2023 e Indenização							18.015.966	952.445	656.932	650.292	724.947	0	0	0	0	0	0	0	0	0	2.984.617	23.000.333
13º Sal. 1ª e 2ª Parcela/2023							113.362.646	0	0	0	2.785.102	0	0	0	0	0	0	0	0	0	2.785.102	116.147.488
Total Geral	918.905.399	1.092.459.587	1.108.758.467	1.118.828.646	1.117.061.304	1.347.461.413	1.410.218.838	116.008.880	115.699.627	116.857.689	119.473.968	0	0	0	0	0	0	0	0	0	468.040.165	8.583.733.119

Assinatura do responsável pelo processo: ANTONIO SILLIA BOCAIA
 Para verificação das assinaturas, acesse o link: https://aracaju.tio.com.br/verificacao/ADF-8C39-713A-086A e informe o código 7ADF-8C39-713A-086A





MÊS	DIA	NRS	ÓRGÃOS	TIPO	VALOR R\$
ABRIL/2024	30/04/2024	127	SEGOV- GP -GVP	Estatutários, Agentes Políticos, CCs, Estagiários e P. Alimentícia	530.298,54
		141	PGM	Estatutários, Agentes Políticos, CCs, Estagiários e P. Alimentícia	1.203.282,29
		41	CGM	Estatutários, Agentes Políticos, CCs, Estagiários e P. Alimentícia	145.863,78
		55	SECOM	Estatutários, Agentes Políticos, CCs, Estagiários e P. Alimentícia	231.487,03
		819	SEMFAS	Estatutários, Agentes Políticos, CCs, Estagiários, Temporários, P. Alimentícia, Cons. Tutelar	2.076.968,32
		205	SEMFAZ	Estatutários, Agentes Políticos, CCs, Estagiários e P. Alimentícia	1.205.457,52
		90	SEJESP	Estatutários, Agentes Políticos, CCs, Estagiários e P. Alimentícia	231.844,48
		125	SEMA	Estatutários, Agentes Políticos, CCs, Estagiários e P. Alimentícia	346.774,88
		53	SETUR	Estatutários, Agentes Políticos, CCs, Estagiários e P. Alimentícia	193.050,54
		230	SEMINFRA	Estatutários, Agentes Políticos, CCs, Estagiários e P. Alimentícia	680.544,05
		14	SEMDE	Estatutários, Agentes Políticos, CCs, Estagiários e P. Alimentícia	66.567,60
		6	SEMAPRI	Estatutários, Agentes Políticos, CCs, Estagiários e P. Alimentícia	24.619,33
		90	SEMDEC	Estatutários, Agentes Políticos, CCs, Estagiários e P. Alimentícia	294.977,66
		468	SEMDEC GMA	Estatutários, Agentes Políticos, CCs, Estagiários e P. Alimentícia	2.273.783,65
		240	SEPLOG	Estatutários, Agentes Políticos, CCs, Estagiários e P. Alimentícia	778.328,10
		91	FUNCAJU	Estatutários, Agentes Políticos, CCs, Estagiários e P. Alimentícia	248.701,53
		101	FUNDAT	Estatutários, Agentes Políticos, CCs, Estagiários e P. Alimentícia	218.422,72
		357	EMURB	Estatutários, Agentes Políticos, CCs, Estagiários e P. Alimentícia	1.202.538,59
		771	EMSURB	Estatutários, Agentes Políticos, CCs, Estagiários e P. Alimentícia	1.792.705,85
		353	SMTT	Estatutários, Agentes Políticos, CCs, Estagiários e P. Alimentícia	1.238.776,65
		816	SEMED	Estatutários, Agentes Políticos, CCs, Estagiários, Temporários, P. Alimentícia	2.003.596,21
		1.949	SEMED ED BÁSICA	Estatutários, Agentes Políticos, CCs, Temporários, P. Alimentícia, Cons. Tutelar	11.150.577,04
		3.778	SMS	Estatutários, Agentes Políticos, CCs, Estagiários, Temporários, P. Alimentícia, Cons. Tutelar	13.011.513,07
		22	AJUPREVIDÊNCIA	SERVIDORES DO INSTITUTO	64.534,80
		3.652		INATIVOS, PENSIONISTAS E P. ALIMENTICA - ADMINISTRAÇÃO GERAL	11.060.739,10
		1.859		INATIVOS, PENSIONISTAS E P. ALIMENTICA - MAGISTÉRIO	10.924.651,60
		264		INATIVOS, PENSIONISTAS E P. ALIMENTICA - CMA	1.400.590,99
		244		INATIVOS E PENSIONISTAS CONCURSADOS	858.839,05
TOTAL		16.961			65.460.034,97
INFORMAÇÃO DA FOLHA ABRIL/2024					VALOR R\$
FOLHA LÍQUIDA					65.460.034,97
PAGAR					65.460.034,97
% PAGO					100,00%
QUANTITATIVO					16.961
FONTE: PMA/SEMFAZ/CGOEF EMISSÃO: 25/04/2024 16h38					PÁGINA 005



EVOLUÇÃO DA FOLHA DE PAGAMENTO NO EXERCÍCIO 2024

TIPO	ORGÃOS	jan/24	fev/24	mar/24	abr/24	mai/24	jun/24	jul/24	ago/24	set/24	out/24	nov/24	13º	dez/24	JAN/DEZ/24	VARIACÃO	
																VALOR	%
DIRETA	SEGOV	1.070.445	1.028.720	1.033.997	1.034.433	0	0	0	0	0	0	0	0	0	4.167.595	176.551	4%
	PGM	3.960.589	3.988.293	3.998.973	4.066.137	0	0	0	0	0	0	0	0	0	16.013.992	1.538.679	11%
	CGM	228.927	213.569	217.119	225.387	0	0	0	0	0	0	0	0	0	885.003	-42.908	-5%
	SECOM	358.819	359.416	353.228	388.838	0	0	0	0	0	0	0	0	0	1.460.301	105.786	8%
	SEMFAS	3.697.174	3.666.440	3.841.999	3.870.577	0	0	0	0	0	0	0	0	0	15.076.190	-202.380	-1%
	SEMFAZ	4.246.133	4.163.214	4.206.965	4.209.605	0	0	0	0	0	0	0	0	0	16.825.917	-4.802.064	-22%
	SEJESP	353.536	344.949	352.709	379.840	0	0	0	0	0	0	0	0	0	1.431.034	51.665	4%
	SEMA	647.122	632.742	622.192	677.755	0	0	0	0	0	0	0	0	0	2.579.812	279.380	12%
	SETUR	285.311	284.175	290.734	305.623	0	0	0	0	0	0	0	0	0	1.165.842	-4.939.295	-81%
	SEMINFRA	3.646.628	3.595.010	3.586.861	3.731.004	0	0	0	0	0	0	0	0	0	14.559.503	4.371.876	43%
	SEMDEC	570.103	583.034	562.110	595.760	0	0	0	0	0	0	0	0	0	2.311.007	228.983	11%
	GMA	4.914.999	4.707.967	4.783.296	5.021.122	0	0	0	0	0	0	0	0	0	19.427.385	1.895.012	11%
	SEMDE	90.584	92.718	92.261	98.240	0	0	0	0	0	0	0	0	0	373.803	367.420	-94%
	SEMAPI	56.046	56.046	56.046	39.951	0	0	0	0	0	0	0	0	0	208.088	208.088	-100%
SEPILOG	1.657.998	1.617.024	1.649.402	1.742.503	0	0	0	0	0	0	0	0	0	6.666.926	-97.207	-1%	
SEMED	26.703.877	26.537.570	27.798.620	27.564.389	0	0	0	0	0	0	0	0	0	108.604.456	11.019.325	11%	
SMS	22.564.314	23.362.514	22.659.229	23.269.187	0	0	0	0	0	0	0	0	0	91.855.243	5.589.868	6%	
TOTAL		75.052.603	75.233.402	76.105.739	77.220.350	0	0	0	0	0	0	0	0	0	303.612.094	15.748.778	5%
INDIRETA	FUNCAJU	367.341	375.286	422.272	460.252	0	0	0	0	0	0	0	0	0	1.625.151	307.685	23%
	FUNDAT	403.331	395.983	393.803	405.242	0	0	0	0	0	0	0	0	0	1.598.359	77.595	5%
	EMURB	2.656.975	2.372.645	2.283.775	2.562.991	0	0	0	0	0	0	0	0	0	9.876.387	-634.371	-6%
	EMSURB	3.035.495	2.960.051	3.033.614	3.003.390	0	0	0	0	0	0	0	0	0	12.032.550	1.510.235	14%
	SMTT	3.671.107	3.578.874	3.692.979	3.755.604	0	0	0	0	0	0	0	0	0	14.698.563	544.957	4%
	PREVIDÊNCIA	30.822.029	30.783.385	30.925.507	32.066.140	0	0	0	0	0	0	0	0	0	124.597.060	11.386.081	10%
TOTAL		40.956.277	40.466.224	40.751.950	42.253.618	0	0	0	0	0	0	0	0	0	164.428.069	13.192.183	9%
TOTAL GERAL		116.008.880	115.699.626	116.857.689	119.473.968	0	0	0	0	0	0	0	0	0	468.040.163	28.940.961	7%

FONTE: PMA/SEMFAZ-COGOE F

EMIÇÃO: 25/04/2024 16H38

NOTA:



EVOLUÇÃO DA FOLHA DE PAGAMENTO NO EXERCÍCIO 2023

TIPO	ORGÃOS	jan/23	fev/23	mar/23	abr/23	mai/23	jun/23	jul/23	ago/23	set/23	out/23	nov/23	13º	dez/23	JAN/DEZ/23	3% PARTICIPAÇÃO 2023
DIRETA	SEGOV	1.073.383	946.222	1.033.081	938.358										3.991.044	1%
	PGM	3.571.025	3.597.230	3.631.682	3.675.377										14.475.312	3%
	CGM	234.840	237.883	244.552	210.635										927.910	0%
	SECOM	325.761	319.068	326.625	383.061										1.354.515	0%
	SEMFAS	3.939.968	3.712.004	3.813.228	3.813.370										15.278.570	3%
	SEMFAZ	5.163.381	5.798.267	5.288.525	5.377.808										21.627.981	5%
	SEJESP	340.971	332.841	350.350	355.207										1.379.369	0%
	SEMA	568.349	560.168	569.535	602.381										2.300.432	1%
	SETUR	2.001.416	1.894.628	1.943.182	265.912										6.105.137	1%
	SEMINFRA	2.063.593	2.083.834	2.162.466	3.877.733										10.187.626	2%
	SEMDEC	493.355	530.449	527.362	530.857										2.082.024	0%
	GMA	4.299.705	4.268.954	4.434.199	4.529.514										17.532.373	4%
	SEMDE	0			6.383										6.383	0%
	SEMAPI	0			0										0	0%
SEPLOG	1.736.623	1.666.744	1.691.658	1.669.108										6.764.133	2%	
SEMED	24.194.226	24.007.032	24.445.943	24.937.930										97.585.131	22%	
SMS	21.242.457	21.979.208	21.209.062	21.834.648										86.265.375	20%	
TOTAL		71.249.053	71.934.533	71.671.449	73.008.281	0	0	0	0	0	0	0	0	0	287.863.316	66%
INDIRETA	FUNCAJU	314.301	347.459	326.404	329.301										1.317.465	0%
	FUNDAT	265.691	419.141	420.282	415.649										1.520.763	0%
	EMURB	2.844.512	2.393.342	2.246.751	3.026.152										10.510.757	2%
	EMSURB	2.561.683	2.608.659	2.558.018	2.793.955										10.522.315	2%
	SMTT	3.541.318	3.560.987	3.491.729	3.559.572										14.153.607	3%
	PREVIDÊNCIA	27.545.189	28.514.710	28.087.741	29.063.338										113.210.979	26%
TOTAL		37.072.695	37.844.298	37.130.925	39.187.968	0	0	0	0	0	0	0	0	0	151.235.886	34%
TOTAL GERAL		108.321.748	109.778.831	108.802.375	112.196.249	0	0	0	0	0	0	0	0	0	439.099.202	100%

FONTE: PMA/SEMFAZ-COGOEf

EMIÇÃO: 25/04/2024 16H38

NOTA:



EVOLUÇÃO DA FOLHA DE PAGAMENTO DA PREFEITURA DE ARACAJU

Conta	Descrição da Conta	EXERCÍCIO DE 2024												TOTAL	
		JANEIRO	FEVEREIRO	MARÇO	ABRIL	MAIO	JUNHO	JULHO	AGOSTO	SETEMBRO	OUTUBRO	NOVEMBRO	13º 2º Parc.		DEZEMBRO
101	Salario Base	4.750.035	4.939.207	4.981.079	5.109.777	0	0	0	0	0	0	0	0	0	19.780.698
102	Vencimentos	18.690.524	18.760.418	18.729.632	18.709.070	0	0	0	0	0	0	0	0	0	74.889.643
103	Subsídios	346.071	346.071	346.071	326.277	0	0	0	0	0	0	0	0	0	1.364.491
104	1/3 de Férias Gozadas	0	6.730	3.236	0	0	0	0	0	0	0	0	0	0	9.966
105	Salario Familia	6.328	6.266	6.142	6.297	0	0	0	0	0	0	0	0	0	25.033
107	Gratíf. Periculosidade	499.050	497.009	494.747	496.560	0	0	0	0	0	0	0	0	0	1.987.366
108	Adicional Insalubridade	240.125	239.917	240.399	243.362	0	0	0	0	0	0	0	0	0	963.802
109	Adicional Noturno	265.497	262.125	255.089	290.168	0	0	0	0	0	0	0	0	0	1.072.878
110	Adicional Terço Tempo de Serviço	4.588.162	4.582.688	4.593.069	4.595.191	0	0	0	0	0	0	0	0	0	18.359.010
111	13º Sal. 1ª Parcela	0	0	0	2.785.102	0	0	0	0	0	0	0	0	0	2.785.102
112	13º Sal. 2ª Parcela	0	0	0	0	0	0	0	0	0	0	0	0	0	0
113	Hora Extra 60% Normal	0	0	0	0	0	0	0	0	0	0	0	0	0	0
114	Alto Insuficiencia de Saldo	0	0	0	0	0	0	0	0	0	0	0	0	0	0
116	Triênio	4.406.381	4.403.366	4.414.137	4.416.617	0	0	0	0	0	0	0	0	0	17.640.401
117	Função Gratificada	0	0	0	566	0	0	0	0	0	0	0	0	0	566
118	Gratíf. Especial S/CC	0	0	0	0	0	0	0	0	0	0	0	0	0	0
119	Hora Extra 60% Dobrada	0	0	0	0	0	0	0	0	0	0	0	0	0	0
120	Hora Extra 100%	459.387	384.706	414.392	498.891	0	0	0	0	0	0	0	0	0	1.757.877
121	Hora Extra 50%	85.110	74.859	80.598	66.367	0	0	0	0	0	0	0	0	0	306.934
122	Hora Extra 100% Mes Anterior	1.392	0	4.678	4.106	0	0	0	0	0	0	0	0	0	10.176
123	Hora Extra 50% Mes Ant.	951	716	744	1.511	0	0	0	0	0	0	0	0	0	3.822
124	Adicional Noturno Mes Anterior	0	448	2.119	681	0	0	0	0	0	0	0	0	0	3.247
125	1/3 de Ferias	953.445	656.932	650.292	724.947	0	0	0	0	0	0	0	0	0	2.985.617
126	Dif. 1/3 Ferias	5.187	145	1.007	345	0	0	0	0	0	0	0	0	0	6.684
128	Hora Extra 60% Normal anterior	0	0	0	0	0	0	0	0	0	0	0	0	0	0
129	Hora Extra 60% Dobrada anterior	0	0	0	0	0	0	0	0	0	0	0	0	0	0
131	Pensão Judicial	309.483	304.710	310.330	328.273	0	0	0	0	0	0	0	0	0	1.252.796
132	Proventos Inativos	15.436.941	15.442.359	15.500.965	15.532.367	0	0	0	0	0	0	0	0	0	61.912.631
133	Pensionistas Pensao Morte	2.682.595	2.681.312	2.680.125	2.690.682	0	0	0	0	0	0	0	0	0	10.734.715
136	Auxilio Transporte	110.303	110.905	111.829	114.027	0	0	0	0	0	0	0	0	0	447.064
137	Dif. de Subsídio	5.355	0	1.803	1.803	0	0	0	0	0	0	0	0	0	7.958
138	Cargo em Comissao	2.383.582	2.380.457	2.394.663	2.429.573	0	0	0	0	0	0	0	0	0	9.588.274
139	Auxilio Transporte Ant	513	130	470	587	0	0	0	0	0	0	0	0	0	1.700
140	Função Grat. Magistério	762.793	755.796	813.917	819.379	0	0	0	0	0	0	0	0	0	3.051.884
142	Função Grat. Especial	3.046	3.046	3.046	3.617	0	0	0	0	0	0	0	0	0	12.756
143	Gratíf. de Titulacao	1.093.233	1.094.105	1.110.557	1.114.788	0	0	0	0	0	0	0	0	0	4.412.683
144	Gratíf. Tempo Integral	63.395	63.886	54.936	54.936	0	0	0	0	0	0	0	0	0	247.153
145	Gratíf. Comissao Trabalho	143.421	124.414	142.805	143.489	0	0	0	0	0	0	0	0	0	547.629
146	Gratíf. Incremento	0	0	0	0	0	0	0	0	0	0	0	0	0	0
147	Gratíf. Produtividade	0	0	0	0	0	0	0	0	0	0	0	0	0	0
148	Gratíf. Regencia de Classe	19.835	19.874	25.027	25.998	0	0	0	0	0	0	0	0	0	90.735
149	Gratíf. Universitario	23.990	23.990	23.990	24.374	0	0	0	0	0	0	0	0	0	96.343
150	Gratíf. Especial s/CC	2.663.212	2.634.485	2.647.826	2.714.055	0	0	0	0	0	0	0	0	0	10.659.778
151	Dif. Comissão de Trabalho	2.699	12.124	20.712	29.875	0	0	0	0	0	0	0	0	0	55.410
152	Dif. de Func. Grat. Magisterio	8.925	0	47.527	0	0	0	0	0	0	0	0	0	0	56.452
153	Auxilio Doença	25.636	27.048	27.048	27.048	0	0	0	0	0	0	0	0	0	106.781
155	Cargo em Comissão - Média Aritimética	147.746	147.746	147.746	147.746	0	0	0	0	0	0	0	0	0	586.984

ADF-80439-713A-086A



EVOLUÇÃO DA FOLHA DE PAGAMENTO DA PREFEITURA DE ARACAJU

Conta	Descrição da Conta	EXERCICIO DE 2024													TOTAL	
		JANEIRO	FEVEREIRO	MARÇO	ABRIL	MAIO	JUNHO	JULHO	AGOSTO	SETEMBRO	OUTUBRO	NOVEMBRO	13º 2º Parc.	DEZEMBRO		
156	Dif. de Salario Família	179	62	310	591	0	0	0	0	0	0	0	0	0	0	1.042
158	13º Salario Proporcional	3.529	45.682	237.717	173.801	0	0	0	0	0	0	0	0	0	0	460.929
159	13º Salario Exer Ant	34.932	9.710	619	0	0	0	0	0	0	0	0	0	0	0	45.261
160	Gratíf. Especial s/CCE	2.181.513	2.200.573	2.215.701	2.202.516	0	0	0	0	0	0	0	0	0	0	8.800.304
162	Gratíf. Incorporada	0	0	0	0	0	0	0	0	0	0	0	0	0	0	0
163	Gratíf. Especial	17.762	17.762	18.168	18.210	0	0	0	0	0	0	0	0	0	0	71.902
165	Auxilio Creche	0	0	0	0	0	0	0	0	0	0	0	0	0	0	0
166	Gratíf. de Funcao	1.205	1.205	1.205	1.205	0	0	0	0	0	0	0	0	0	0	4.820
168	Gratíf. de Atividade	1.207	1.178	1.178	1.185	0	0	0	0	0	0	0	0	0	0	4.549
172	Comissão de Substituição	66.353	40.055	42.090	59.952	0	0	0	0	0	0	0	0	0	0	208.450
173	Dedicacao Exclusiva	270.661	269.603	266.613	267.123	0	0	0	0	0	0	0	0	0	0	1.074.000
174	Gratíf. Ativ. Tec. Pedag.	15.462	15.484	10.865	9.640	0	0	0	0	0	0	0	0	0	0	51.451
176	Gratíf. Tempo Integral Incorporada	1.065.366	1.065.549	1.073.643	1.075.126	0	0	0	0	0	0	0	0	0	0	4.279.684
177	Indenização de Férias	0	0	0	0	0	0	0	0	0	0	0	0	0	0	0
178	1/3 de Férias Indenização	0	0	0	0	0	0	0	0	0	0	0	0	0	0	0
179	Restituicao de Atrasos	0	0	52	0	0	0	0	0	0	0	0	0	0	0	52
180	Restituicao de Faltas	865	223	1.407	2.214	0	0	0	0	0	0	0	0	0	0	4.709
181	Gratificação de Desempenho	282.192	296.328	295.436	294.605	0	0	0	0	0	0	0	0	0	0	1.168.562
182	Anuenio	0	0	0	0	0	0	0	0	0	0	0	0	0	0	0
183	Cargo em Comissão Especial	157.097	157.097	157.097	145.737	0	0	0	0	0	0	0	0	0	0	617.028
186	Vantagem Pessoal	0	0	0	0	0	0	0	0	0	0	0	0	0	0	0
188	Restituição de suspensão	0	0	0	0	0	0	0	0	0	0	0	0	0	0	0
189	Complemento Salarial mês Anterior	3.314	1.035	0	0	0	0	0	0	0	0	0	0	0	0	4.349
190	Complemento Salarial	152.713	152.601	153.850	152.777	0	0	0	0	0	0	0	0	0	0	611.942
191	Gratíf. Majoração	0	0	0	0	0	0	0	0	0	0	0	0	0	0	0
194	Dif.Trienio	0	183	0	0	0	0	0	0	0	0	0	0	0	0	183
195	Sentença Judicial	1.024	1.024	1.024	1.024	0	0	0	0	0	0	0	0	0	0	4.096
196	Dif. 13. Salario	26.516	852	704	907	0	0	0	0	0	0	0	0	0	0	28.979
197	Dif. Exercicios Anteriores	0	0	0	0	0	0	0	0	0	0	0	0	0	0	0
198	Dif. Gratificação	1.491	52.596	16.197	25.204	0	0	0	0	0	0	0	0	0	0	95.488
199	Dif. CC	8.209	26.196	10.517	22.855	0	0	0	0	0	0	0	0	0	0	67.777
200	Dif. de Substituição	2.137	0	315	532	0	0	0	0	0	0	0	0	0	0	2.984
201	Dif. Vencimento	20.087	6.446	48.469	102.209	0	0	0	0	0	0	0	0	0	0	177.711
202	Dif. De Pensão Alimentica	0	1.412	0	0	0	0	0	0	0	0	0	0	0	0	1.412
203	Dif. Pensao P/ Falecimento	1.430	0	5.814	45.854	0	0	0	0	0	0	0	0	0	0	53.098
205	Restituição Contrb. Sindical	0	0	0	0	0	0	0	0	0	0	0	0	0	0	0
206	Adicional Insalubridade Anterior	51.853	50.641	55.752	39.208	0	0	0	0	0	0	0	0	0	0	197.454
208	Gratíf. Esp. Seg. Pública	0	0	0	0	0	0	0	0	0	0	0	0	0	0	0
210	Dif. de Proventos	1.173	0	27.906	24.796	0	0	0	0	0	0	0	0	0	0	53.875
212	Dif Adicional Noturno	0	0	0	0	0	0	0	0	0	0	0	0	0	0	0
214	Auxílio Alimentação	294.525	294.485	301.563	327.500	0	0	0	0	0	0	0	0	0	0	1.218.073
216	Abono Permanente	278.475	276.333	276.609	274.706	0	0	0	0	0	0	0	0	0	0	1.130.123
218	Prêmio por Assiduidade - Emsurb	7.568	4.730	2.365	5.203	0	0	0	0	0	0	0	0	0	0	19.866
219	Gratíf. Nível Técnico	1.465	1.465	1.465	1.465	0	0	0	0	0	0	0	0	0	0	5.860
220	Gratíf. Nivel Universitário - EMSURB	2.691	2.691	2.691	2.691	0	0	0	0	0	0	0	0	0	0	10.764
221	Auxílio Alimentação Anterior	13.559	12.124	17.194	15.844	0	0	0	0	0	0	0	0	0	0	58.721

7ADDF-8C39-713A-086A
 10/01/2024 10:00:00
 SI VA ROCHA
 ANTONIO
 Assinado digitalmente por SI VA ROCHA em 10/01/2024 10:00:00





EVOLUÇÃO DA FOLHA DE PAGAMENTO DA PREFEITURA DE ARACAJU

Conta	Descrição da Conta	EXERCÍCIO DE 2024												TOTAL	
		JANEIRO	FEVEREIRO	MARÇO	ABRIL	MAIO	JUNHO	JULHO	AGOSTO	SETEMBRO	OUTUBRO	NOVEMBRO	13º 2º Parc.		DEZEMBRO
222	Restituição Ipês Saúde	5.772	1.654	0	0	0	0	0	0	0	0	0	0	0	70.226
223	Quinquênio	7.673	7.951	8.686	8.967	0	0	0	0	0	0	0	0	0	330.278
226	Gratíf. Fixa CC	538	538	538	538	0	0	0	0	0	0	0	0	0	2.005,2
228	Gratíf. Comissão Trabalho II	46.858	48.881	47.730	51.922	0	0	0	0	0	0	0	0	0	195.990
229	Gratíf. Irredutibilidade Lei 051/01	260.651	260.651	260.651	260.087	0	0	0	0	0	0	0	0	0	1.042.640
233	Bolsa Estágio	460.166	468.556	474.653	486.826	0	0	0	0	0	0	0	0	0	1.890.901
238	Restituição Redutor Constitucional	10.486	24.118	24.118	24.118	0	0	0	0	0	0	0	0	0	82.839
239	Gratificação	6.425	6.425	6.425	6.314	0	0	0	0	0	0	0	0	0	25.589
240	Adicional	699	699	699	699	0	0	0	0	0	0	0	0	0	2.695
242	Gratíf. Irred. Ins. Art. 46 - Lei 61/03	3.909	3.909	3.909	3.909	0	0	0	0	0	0	0	0	0	15.836
243	Gratíf. Irred. Sal. Art. 43 - Lei 61/03	9.525	9.525	9.525	9.525	0	0	0	0	0	0	0	0	0	38.999
245	Gratíf. Fixa CEO	27.090	27.090	27.090	27.090	0	0	0	0	0	0	0	0	0	108.360
246	Complemento Prog. Saúde Família - PSF	106.196	105.874	105.488	105.455	0	0	0	0	0	0	0	0	0	423.913
247	Complemento Condíc. Espec. de Trabalho	902	902	902	902	0	0	0	0	0	0	0	0	0	3.609
248	Gratíf. Especial de Trabalho Saúde	52.472	51.016	50.897	51.347	0	0	0	0	0	0	0	0	0	205.732
249	Função Gratificada Saúde	475.095	463.636	466.550	472.561	0	0	0	0	0	0	0	0	0	1.877.943
250	Complemento de Gratificação	440.370	432.207	435.170	446.973	0	0	0	0	0	0	0	0	0	1.754.721
251	Gratíf. Especial de Trabalho Saúde II	49.325	49.789	49.730	49.648	0	0	0	0	0	0	0	0	0	198.492
252	Dif. Letras	450	11.517	605.456	11.389	0	0	0	0	0	0	0	0	0	628.812
255	Aux. Acord. Filho Def/1999 Emsurb	15.532	16.944	16.944	15.532	0	0	0	0	0	0	0	0	0	64.452
256	Estabilidade Financeira	605	605	605	605	0	0	0	0	0	0	0	0	0	2.418
265	Grat. Caráter Pessoal Art.05 Lei 3549/08	701.353	700.319	701.394	699.754	0	0	0	0	0	0	0	0	0	2.802.820
266	Grat. Funcional Art.06 Lei 3549/08	34.108	33.885	33.885	33.885	0	0	0	0	0	0	0	0	0	135.263
267	Grat. Titulação Fixa Lei 3550/08	82.152	81.034	81.034	81.034	0	0	0	0	0	0	0	0	0	325.253
268	Grat. Irred. Insal. Art. 07 Lei 3549/08	1.012	1,012	1,012	1,012	0	0	0	0	0	0	0	0	0	4.047
269	Grat. Insalubridade Lei 3549/08	1.739	1,739	1,294	1,294	0	0	0	0	0	0	0	0	0	6.365
270	Grat. Adicional Art. 05 Lei 078/08	1.976	1,976	1,976	1,976	0	0	0	0	0	0	0	0	0	7.906
273	Comp. Piso Salarial Lei Federal 11738/08	61.669	61.669	61.669	68.455	0	0	0	0	0	0	0	0	0	253.463
274	Dif. Reajuste Salarial	8.305	8,578	0	0	0	0	0	0	0	0	0	0	0	16.883
277	Determinação Judicial	2.751	2,751	2,751	2,751	0	0	0	0	0	0	0	0	0	11.003
279	Comp. Piso Salarial	1.123.874	1.121.485	1.117.332	1.113.333	0	0	0	0	0	0	0	0	0	4.476.024
282	Prêmio de Desempenho Lei 3821/10	838.940	838.998	830.932	822.864	0	0	0	0	0	0	0	0	0	3.081.634
284	Gratíf. Periculosidade Anterior	3.246	2,183	0	877	0	0	0	0	0	0	0	0	0	6.907
287	Dif. Salário Base	5.036	3,258	74.571	118.507	0	0	0	0	0	0	0	0	0	300.457
288	Horas Extras 70% - Emsurb	19.010	21.380	18.632	21.435	0	0	0	0	0	0	0	0	0	80.457
289	Auxílio - Uniforme GMA	38.181	16.800	42.000	10.800	0	0	0	0	0	0	0	0	0	107.881
290	Dif. Gratíf. Tempo Integral	0	0	0	0	0	0	0	0	0	0	0	0	0	0
291	Grat. Especial Ativ.de pregão	26.078	25,218	23,605	22,799	0	0	0	0	0	0	0	0	0	97.999
292	Vantagem Pessoal Incorporada Lei 131/14	198.870	198,672	198,248	198,152	0	0	0	0	0	0	0	0	0	793.942
294	Vantagem Pessoal Incorporada ant.	0	0	0	0	0	0	0	0	0	0	0	0	0	0
296	Horas Extras 70% - Emsurb Ant.	0	0	337	0	0	0	0	0	0	0	0	0	0	1.337
297	Auxilio Uniforme SMTT Lei 4700,15	0	0	1.200	21.600	0	0	0	0	0	0	0	0	0	22.800
301	Grat. Cond. de Veículos em Escala	0	0	0	0	0	0	0	0	0	0	0	0	0	0
302	CC Incorporado	0	0	0	0	0	0	0	0	0	0	0	0	0	0
303	Auxilio Saúde	3.767	6,640	6,640	4,605	0	0	0	0	0	0	0	0	0	14.651
307	Gratíf. Rep. Gabinete	54.119	54,119	54,119	54,119	0	0	0	0	0	0	0	0	0	216.475
309	Ampliação de Crga Horaria	0	0	0	0	0	0	0	0	0	0	0	0	0	0
310	Restituição de Previdência	70.623	468	0	1.511	0	0	0	0	0	0	0	0	0	72.602
312	Restituição Vale Transporte	195	267	3,874	128	0	0	0	0	0	0	0	0	0	0

F-8039-713A-086A



EVOLUÇÃO DA FOLHA DE PAGAMENTO DA PREFEITURA DE ARACAJU

Conta	Descrição da Conta	EXERCÍCIO DE 2024												TOTAL		
		JANEIRO	FEVEREIRO	MARÇO	ABRIL	MAIO	JUNHO	JULHO	AGOSTO	SETEMBRO	OUTUBRO	NOVEMBRO	13º 2º Parc.		DEZEMBRO	
314	Restituição Desc. Indevido	114	0	0	0	0	0	0	0	0	0	0	0	0	0	114
317	Dif. Horas Suplementares	14.094	2.042	4.106	4.669	0	0	0	0	0	0	0	0	0	0	24.911
320	Horas Extra 100% Anterior	0	95	54.472	29.640	0	0	0	0	0	0	0	0	0	0	84.207
321	Dif. Bolsa Estagio	7.646	7.027	6.210	9.494	0	0	0	0	0	0	0	0	0	0	30.377
324	Dif. de Adicional 1/3	14.865	0	0	1.220	0	0	0	0	0	0	0	0	0	0	16.085
326	Licença Maternidade	46.163	52.297	78.333	84.292	0	0	0	0	0	0	0	0	0	0	261.085
327	Gratíf. Participação Eventos	58.814	10.814	82.214	58.014	0	0	0	0	0	0	0	0	0	0	209.856
328	Adicional Insal. Art. 46 - Lei 61/03	737.548	738.692	725.724	720.715	0	0	0	0	0	0	0	0	0	0	2.922.678
329	Triênio - LC 61/2003	77.527	77.225	77.388	77.289	0	0	0	0	0	0	0	0	0	0	309.430
330	Titulação - LC 61/2003	63.476	63.415	63.415	63.415	0	0	0	0	0	0	0	0	0	0	253.721
335	Complemento Gratificação Anterior	377	0	0	0	0	0	0	0	0	0	0	0	0	0	377
338	Horas Suplementares	0	844	3.997	6.418	0	0	0	0	0	0	0	0	0	0	11.259
340	Função Gratificada Especial	158.027	157.540	162.466	166.671	0	0	0	0	0	0	0	0	0	0	644.704
340	Dif.Função Gratificada Especial	0	0	0	0	0	0	0	0	0	0	0	0	0	0	0
342	Gratíf. Cond. Esp. Trabalho - Emsurb	95.503	97.302	97.773	97.452	0	0	0	0	0	0	0	0	0	0	388.030
343	Vale Alimentação EMSURB	51.545	51.545	51.545	51.545	0	0	0	0	0	0	0	0	0	0	206.182
344	Vale Refeição EMSURB	29.327	29.327	29.327	29.327	0	0	0	0	0	0	0	0	0	0	117.308
349	Grat. Participação Eventos Anterior	0	0	0	1.000	0	0	0	0	0	0	0	0	0	0	1.000
350	Abono Pecuniário	2.932	828	0	840	0	0	0	0	0	0	0	0	0	0	4.600
351	Sexta Parte	1.439	1.439	1.439	1.439	0	0	0	0	0	0	0	0	0	0	5.756
353	Grat. Titulação Art.1º Lei 3550/08	797.552	800.031	806.701	811.253	0	0	0	0	0	0	0	0	0	0	3.215.537
354	Gratíf. Partic. Eventos-Campanhas Diurno	11.988	10.152	15.498	18.414	0	0	0	0	0	0	0	0	0	0	56.052
355	Auxilio Protetor Solar	35.486	35.370	35.238	35.196	0	0	0	0	0	0	0	0	0	0	141.290
356	Auxilio Protetor Solar Anterior	0	0	0	0	0	0	0	0	0	0	0	0	0	0	0
360	Gratíf. Partic. Eventos-Campanhas ant	2.479	2.816	3.026	3.099	0	0	0	0	0	0	0	0	0	0	11.420
361	Supervisão Técnica	17.941	25.829	21.881	20.711	0	0	0	0	0	0	0	0	0	0	86.362
363	Gratíf. Partic. Eventos Campanha Noturno	7.654	4.183	8.366	10.947	0	0	0	0	0	0	0	0	0	0	31.150
364	Grat. Ativ. Fiscalização GAF	126.920	14.520	17.760	41.260	0	0	0	0	0	0	0	0	0	0	200.460
365	Grat. Especial ECA Art.1º Lei 3748/09	70.957	71.116	73.961	74.407	0	0	0	0	0	0	0	0	0	0	290.440
366	Vantagem Carater Pessoal VCP LC 139/14	16.356	16.356	16.356	16.356	0	0	0	0	0	0	0	0	0	0	65.426
368	Restituição INSS	3.783	0	0	0	0	0	0	0	0	0	0	0	0	0	3.783
369	Auxilio Uniforme ACS/ACE LEI 482/13	5.800	580	4.640	5.220	0	0	0	0	0	0	0	0	0	0	16.940
370	Vantagem Pessoal Incorporada LC 153/16	199.880	199.880	199.880	199.880	0	0	0	0	0	0	0	0	0	0	799.520
373	Vantagem Pessoal Incorporada	2.865	2.865	1.108	935	0	0	0	0	0	0	0	0	0	0	7.773
374	Compl. Prog. Saúde Família - PSF	14.499	14.499	14.499	14.499	0	0	0	0	0	0	0	0	0	0	57.995
375	Grat. Seg. Urbana- GEAGED	27.320	27.320	26.309	25.297	0	0	0	0	0	0	0	0	0	0	106.246
376	GEA Magistério LC 177/2022	6.332.718	6.421.648	6.572.167	6.575.743	0	0	0	0	0	0	0	0	0	0	25.902.277
377	GEA Magistério LC 177/2022 anterior	4.444	2.875	8.855	16.512	0	0	0	0	0	0	0	0	0	0	32.686
378	Vantagem Pessoal Incor	1.276	1.276	1.276	1.276	0	0	0	0	0	0	0	0	0	0	5.103
379	Dif. Grat. De Gestão - GEAGED	2.783	0	1.961	2.990	0	0	0	0	0	0	0	0	0	0	7.733
382	Auxilio Óculos	430	1.720	1.630	860	0	0	0	0	0	0	0	0	0	0	4.640
384	Grat de Gestao Lei 4420/13-GEAGED	217.038	217.655	218.540	217.551	0	0	0	0	0	0	0	0	0	0	870.783
385	Dif. Abono Permanente	45.525	11.393	2.094	8.737	0	0	0	0	0	0	0	0	0	0	1.67.649
387	Grat Incremento Plantão Dec 4663/13	148.972	4.950	400	0	0	0	0	0	0	0	0	0	0	0	154.322
389	Grat. Titulação Anterior	12.211	32.763	68.613	28.728	0	0	0	0	0	0	0	0	0	0	142.315
390	Grat de Gestao Lei 4420/13-GEAGED	0	0	0	0	0	0	0	0	0	0	0	0	0	0	0
391	Auxilio Qualificação LC 152/2016	21.730	21.730	21.730	21.730	0	0	0	0	0	0	0	0	0	0	86.920
392	Vantagem Pessoal Fisco Judicial 11634/17	88.630	88.630	88.630	88.630	0	0	0	0	0	0	0	0	0	0	354.510
400	Subsídios Requisitados	6.815	6.815	6.815	6.815	0	0	0	0	0	0	0	0	0	0	27.260
402	Grat. Tempo Integral Judicial	5.294	5.294	6.156	6.915	0	0	0	0	0	0	0	0	0	0	23.659





EVOLUÇÃO DA FOLHA DE PAGAMENTO DA PREFEITURA DE ARACAJU

13A-086A

Conta	Descrição da Conta	EXERCÍCIO DE 2024													TOTAL
		JANEIRO	FEVEREIRO	MARÇO	ABRIL	MAIO	JUNHO	JULHO	AGOSTO	SETEMBRO	OUTUBRO	NOVEMBRO	13º 2º Parc.	DEZEMBRO	
405	Auxílio Universitário EMSURB	1.786	1.588	1.389	1.389	0	0	0	0	0	0	0	0	0	6.152
406	Grat. De Presença art 65 LC 153/16	38.805	36.260	36.260	33.214	0	0	0	0	0	0	0	0	0	144.540
407	Comissão Esp. Recursos BID	3.462	3.462	3.462	3.462	0	0	0	0	0	0	0	0	0	13.846
408	Função Grtificada da Saúde	16.906	18.346	21.731	21.731	0	0	0	0	0	0	0	0	0	78.715
409	Complemento Gratificação	1.388	1.388	1.388	1.388	0	0	0	0	0	0	0	0	0	5.551
412	Grat. Titulação Judicial	0	0	0	0	0	0	0	0	0	0	0	0	0	0
413	Desempenho Previde Brasil-Port 123/20 SMS	1.167	781.428	8.983	12.780	0	0	0	0	0	0	0	0	0	804.258
414	Restituição de Desconto	0	0	0	0	0	0	0	0	0	0	0	0	0	0
415	Campanha VAC-COVID-19 SMS 062/21	0	0	0	400	0	0	0	0	0	0	0	0	0	400
416	Grat. De Insalubridade COVID-19 Anterior	0	0	0	0	0	0	0	0	0	0	0	0	0	0
420	Grat. Comissão Trabalho III	2.258	2.258	2.258	2.258	0	0	0	0	0	0	0	0	0	9.030
422	Vantagem Pessoal Incorporado CC	63.806	66.897	66.897	69.198	0	0	0	0	0	0	0	0	0	266.798
423	Proventos Inativos EC 103/19	9.362	9.362	9.362	9.362	0	0	0	0	0	0	0	0	0	37.449
424	Pensionistas Pensão por Morte EC 103/19	5.559	5.559	5.559	5.559	0	0	0	0	0	0	0	0	0	22.234
425	Grat. Dedicção Integral GDI LC 188/23	107.129	107.129	107.245	107.595	0	0	0	0	0	0	0	0	0	429.099
426	Grat. Dedicção Integral GDI LC 188/23 Ant.	0	1.000	0	0	0	0	0	0	0	0	0	0	0	1.000
427	Abono Por Encargo Excepcional LC 194/23	182.000	66.950	159.250	273.850	0	0	0	0	0	0	0	0	0	682.050
428	Função sw Confiança GMA lc 194/23	119.837	119.837	119.837	119.837	0	0	0	0	0	0	0	0	0	479.346
429	Abono Encargo Excepcional LC 194/23	0	0	0	0	0	0	0	0	0	0	0	0	0	0
430	1/6 Férias	22.784	0	0	0	0	0	0	0	0	0	0	0	0	22.784
431	Assist. Financeira Compl. Port 1135/23	705.904	676.722	701.824	637.458	0	0	0	0	0	0	0	0	0	2.721.907
432	Grat. Tempo Integral Incorporada Judicial	861	861	861	861	0	0	0	0	0	0	0	0	0	3.445
433	Assist. Financeira Compl. Port 1135/23 Ant.	2.043	1.272	12.804	5.655	0	0	0	0	0	0	0	0	0	21.774
434	Grat. Presença II Art 65	2.688	2.688	2.688	2.688	0	0	0	0	0	0	0	0	0	10.750
435	Grat. Presença Anterior	0	0	0	0	0	0	0	0	0	0	0	0	0	0
436	Assist. Financeira Compl. 9 parcela	0	0	1.265	0	0	0	0	0	0	0	0	0	0	1.265
440	Vantagem Pessoal Incorporado	406.206	406.206	406.206	407.273	0	0	0	0	0	0	0	0	0	1.625.891
445	VPNI-GTI GMA LC 23	50.335	50.335	50.335	50.335	0	0	0	0	0	0	0	0	0	201.342
446	VPNI-GTI TITULAÇÃO LC 23	202.270	201.801	200.508	200.761	0	0	0	0	0	0	0	0	0	805.338
477	GEA Maestério LC 177/2022 judicial	12.436	12.436	38.960	31.932	0	0	0	0	0	0	0	0	0	95.764
481	Auxílio Uniforme Anterior	260	18.319	23.757	47.703	0	0	0	0	0	0	0	0	0	90.039
482	Auxílio Saúde Anterior	0	2.873	0	290	0	0	0	0	0	0	0	0	0	3.163
000	EMURB folha proventos geral	2.175.770	1.943.141	1.800.140	1.892.346	0	0	0	0	0	0	0	0	0	7.811.297
900	PROVENTOS	85.132.417	85.039.066	85.843.220	88.685.146	0	0	0	0	0	0	0	0	0	344.699.749
ENCARGOS SOCIAIS		48.596.941	48.176.585	48.506.145	47.988.438	0	0	0	0	0	0	0	0	0	193.268.908
INSS/ DIRETA		3.065.782	3.079.498	3.119.419	3.143.993	0	0	0	0	0	0	0	0	0	12.398.693
IPES SAÚDE/ FINANPREV/ FUNPREV		1.158.820	1.157.133	1.159.961	1.160.351	0	0	0	0	0	0	0	0	0	4.636.265
CUSTO EMPRESA VALE TRANSPORTE		351.386	418.724	441.593	409.850	0	0	0	0	0	0	0	0	0	1.621.553
CONTRIBUIÇÕES SOCIAIS RPPS PATRONAL		25.245.325	25.003.806	25.224.180	24.896.897	0	0	0	0	0	0	0	0	0	100.370.308
CONTRIBUIÇÃO PATRONAL FUNDO FINANCEIRO RPPS		19.584.748	19.315.460	19.360.862	19.169.302	0	0	0	0	0	0	0	0	0	77.490.372
CONTRIBUIÇÃO PREVIDENCIÁRIA		809.120	798.036	799.870	791.956	0	0	0	0	0	0	0	0	0	3.198.983
FUNDO FINANCEIRO		809.120	798.036	799.870	791.956	0	0	0	0	0	0	0	0	0	3.198.983
CONTRIBUIÇÃO PREVIDENCIÁRIA SUPLEMENTAR		18.775.628	18.517.424	18.560.992	18.377.346	0	0	0	0	0	0	0	0	0	74.231.390
FUNDO FINANCEIRO		18.775.628	18.517.424	18.560.992	18.377.346	0	0	0	0	0	0	0	0	0	74.231.390
CONTRIBUIÇÃO PATRONAL FUNDO PREVIDENCIÁRIO RPPS		5.660.577	5.688.345	5.863.318	5.727.595	0	0	0	0	0	0	0	0	0	22.899.835
FUNDO PREVIDENCIÁRIO		5.660.577	5.688.345	5.863.318	5.727.595	0	0	0	0	0	0	0	0	0	22.899.835
TOTAL GERAL		133.729.357	133.215.651	134.349.365	136.673.583	0	0	0	0	0	0	0	0	0	537.967.957
COD	FOLHA DE CARGO EM COMISSÃO	7.836.132	7.807.449	7.848.092	7.924.399	0	0	0	0	0	0	0	0	0	31.416.072
138	Cargo em Comissão	2.383.582	2.380.457	2.394.663	2.429.573	0	0	0	0	0	0	0	0	0	9.588.274
150	Gratíf. Especial s/CC	2.663.212	2.634.485	2.647.826	2.714.055	0	0	0	0	0	0	0	0	0	10.659.578
155	Cargo em Comissão - Média Aritimética	147.746	147.746	147.746	147.746	0	0	0	0	0	0	0	0	0	590.985
160	Gratíf. Especial s/CCE	2.181.513	2.200.573	2.215.701	2.202.516	0	0	0	0	0	0	0	0	0	8.800.304
183	Cargo em Comissão Especial	157.097	157.097	157.097	145.737	0	0	0	0	0	0	0	0	0	617.028
0	Cargos em Comissão EMURB	302.982	287.090	285.059	284.772	0	0	0	0	0	0	0	0	0	1.158.603
% CC X TOTAL PROVENTOS		9,20%	9,18%	9,14%	8,94%	#DIV/0!	#DIV/0!	#DIV/0!	#DIV/0!	#DIV/0!	#DIV/0!	#DIV/0!	#DIV/0!	#DIV/0!	0





DEMONSTRATIVO DA FOLHA SINTÉTICA ABRIL/2024
ADMINISTRAÇÃO DIRETA INDIRETA

ÓRGÃO	Ocor.	FOLHA	VALOR R\$	OBRIGAÇÕES PATRONAIS	VALOR	TOTAL
GP	15 1	PROVENTOS	142.739,38	RPPS PLANO FINANCEIRO 22%	3.956,32	264.593,07
		PENSÃO ALIMENTICIA	683,35	RPPS PLANO FINANCEIRO SUPLEMENTAR	91.806,39	
				RPPS PLANO PREVIDENCIÁRIO 22%	0,00	
				IPESSAÚDE	329,72	
				FINANPREV 22%	0,00	
		VALE TRANSPORTE	666,77			
		INSS	24.411,14			
	16	TOTAL	143.422,73	TOTAL	121.170,34	
ÓRGÃO	Ocor.	FOLHA	VALOR R\$	OBRIGAÇÕES PATRONAIS	VALOR	TOTAL
GVP	0	PROVENTOS	0,00	RPPS PLANO FINANCEIRO 22%	0,00	0,00
				RPPS PLANO FINANCEIRO SUPLEMENTAR	0,00	
				RPPS PLANO PREVIDENCIÁRIO 22%	0,00	
				FINANPREV 22%	0,00	
				VALE TRANSPORTE	0,00	
		IPESSAÚDE	0,00			
		INSS	0,00			
	0	TOTAL	0,00	TOTAL	0,00	
ÓRGÃO	Ocor.	FOLHA	VALOR R\$	OBRIGAÇÕES PATRONAIS	VALOR	TOTAL
SEGOV	113 3	PROVENTOS	560.657,66	RPPS PLANO FINANCEIRO 22%	3.473,30	753.866,73
		PENSÃO ALIMENTICIA	2.126,31	RPPS PLANO FINANCEIRO SUPLEMENTAR	80.597,94	
				RPPS PLANO PREVIDENCIÁRIO 22%	4.015,06	
				RPPS FINANPREV 22%	3.251,42	
				IPESSAÚDE	422,57	
		VALE TRANSPORTE	3.557,33			
		INSS	95.765,14			
	116	TOTAL	562.783,97	TOTAL	191.082,76	
ÓRGÃO	Ocor.	FOLHA	VALOR R\$	OBRIGAÇÕES PATRONAIS	VALOR	TOTAL
FUNCAJU PESSOAL A DISPOSIÇÃO	1	PROVENTOS	2.777,46	RPPS PLANO FINANCEIRO 22%	537,16	15.972,76
				RPPS PLANO FINANCEIRO SUPLEMENTAR	12.464,82	
				RPPS PLANO PREVIDENCIÁRIO 22%	0,00	
				IPESSAÚDE	193,32	
				VALE TRANSPORTE	0,00	
	1	TOTAL	2.777,46	TOTAL	13.195,30	
ÓRGÃO	Ocor.	FOLHA	VALOR R\$	OBRIGAÇÕES PATRONAIS	VALOR	TOTAL
TOTAL GERAL DA UNIDADE	133		708.984,16		325.448,40	1.034.432,56
ÓRGÃO	Ocor.	FOLHA	VALOR R\$	OBRIGAÇÕES PATRONAIS	VALOR	TOTAL
PGM	123 3 16	PROVENTOS	1.738.842,78	RPPS PLANO FINANCEIRO 22%	85.562,44	4.066.136,74
		PENSÃO ALIMENTICIA	9.390,74	RPPS PLANO FINANCEIRO SUPLEMENTAR	1.985.476,41	
		ESTAGIÁRIOS	9.067,98	RPPS PLANO PREVIDENCIÁRIO 22%	162.670,96	
				FINANPREV 22%	2.987,36	
				IPESSAÚDE	1.723,34	
		VALE TRANSPORTE	3.973,27			
		INSS	66.441,46			
	142	TOTAL	1.757.301,50	TOTAL	2.308.835,24	
ÓRGÃO	Ocor.	FOLHA	VALOR R\$	OBRIGAÇÕES PATRONAIS	VALOR	TOTAL
CGM	41 1	PROVENTOS	184.371,55	RPPS PLANO FINANCEIRO 22%	0,00	225.387,43
		ESTAGIÁRIOS	720,00	RPPS PLANO FINANCEIRO SUPLEMENTAR	0,00	
				FINANPREV 22%	569,22	
				IPESSAÚDE	0,00	
				VALE TRANSPORTE	1.647,37	
		INSS	38.079,29			
	42	TOTAL	185.091,55	TOTAL	40.295,88	
VALOR A TRASPORTAR	317		2.651.377,21		2.674.579,52	5.325.956,73





DEMONSTRATIVO DA FOLHA SINTÉTICA ABRIL/2024
ADMINISTRAÇÃO DIRETA INDIRETA

ÓRGÃO	Ocor.	FOLHA	VALOR R\$	OBRIGAÇÕES PATRONAIS	VALOR	TOTAL
SECOM	53	PROVENTOS	290.838,45	RPPS PLANO FINANCEIRO 22%	1.538,58	388.838,36
	3	ESTAGIÁRIOS	2.160,00	RPPS PLANO FINANCEIRO SUPLEMENTAR	35.702,77	
				IPESSAÚDE	511,83	
				VALE TRANSPORTE	1.332,90	
				INSS	56.753,83	
	56	TOTAL	292.998,45	TOTAL	95.839,91	
ÓRGÃO	Ocor.	FOLHA	VALOR R\$	OBRIGAÇÕES PATRONAIS	VALOR	TOTAL
SEMFAS	568	PROVENTOS	2.351.240,04	RPPS PLANO FINANCEIRO 22%	24.360,50	3.870.576,84
	13	PENSÃO ALIMENTICIA	10.458,93	RPPS PLANO FINANCEIRO SUPLEMENTAR	565.285,43	
	63	ESTAGIÁRIOS	43.988,03	RPPS PLANO PREVIDENCIÁRIO 22%	209.049,12	
	107	CONTRATAÇÃO TEMPORARIA	188.981,01	IPESSAÚDE	36.060,59	
	32	CONSELHOS TUTELARES	138.365,26	VALE TRANSPORTE	61.247,68	
			6YYYYUJ	INSS	241.540,25	
	783	TOTAL	2.733.033,27	TOTAL	1.137.543,57	
ÓRGÃO	Ocor.	FOLHA	VALOR R\$	OBRIGAÇÕES PATRONAIS	VALOR	TOTAL
SEMFAZ	139	PROVENTOS	1.623.531,68	RPPS PLANO FINANCEIRO 22%	97.422,60	4.209.605,47
	5	PENSÃO ALIMENTICIA	14.308,51	RPPS PLANO FINANCEIRO SUPLEMENTAR	2.260.691,43	
	62	ESTAGIÁRIOS	42.383,96	RPPS PLANO PREVIDENCIÁRIO 22%	66.145,84	
				FINANPREV 22%	1.323,54	
				FUNPREV BA 22%	458,21	
				IPESSAÚDE	2.160,96	
			VALE TRANSPORTE	12.371,81		
			INSS	88.806,93		
	206	TOTAL	1.680.224,15	TOTAL	2.529.381,32	
ÓRGÃO	Ocor.	FOLHA	VALOR R\$	OBRIGAÇÕES PATRONAIS	VALOR	TOTAL
SEJESP	69	PROVENTOS	271.845,36	RPPS PLANO FINANCEIRO 22%	1.399,06	379.839,66
	2	PENSÃO ALIMENTICIA	523,01	RPPS PLANO FINANCEIRO SUPLEMENTAR	32.465,17	
	20	ESTAGIÁRIOS	14.532,00	RPPS PLANO PREVIDENCIÁRIO 22%	2.917,12	
				IPESSAÚDE	904,83	
				VALE TRANSPORTE	1.502,89	
			INSS	53.750,22		
	91	TOTAL	286.900,37	TOTAL	92.939,29	
ÓRGÃO	Ocor.	FOLHA	VALOR R\$	OBRIGAÇÕES PATRONAIS	VALOR	TOTAL
SEMA	102	PROVENTOS	440.166,13	RPPS PLANO FINANCEIRO 22%	5.737,22	677.755,41
	17	ESTAGIÁRIOS	12.240,00	RPPS PLANO FINANCEIRO SUPLEMENTAR	133.132,18	
			0,00	RPPS PLANO PREVIDENCIÁRIO 22%	37.506,64	
				IPESSAÚDE	7.128,74	
				VALE TRANSPORTE	1.847,19	
			INSS	39.997,31		
	119	TOTAL	452.406,13	TOTAL	225.349,28	
ÓRGÃO	Ocor.	FOLHA	VALOR R\$	OBRIGAÇÕES PATRONAIS	VALOR	TOTAL
SETUR	46	PROVENTOS	240.942,83	RPPS PLANO FINANCEIRO 22%	0,00	305.622,66
	1	PENSÃO ALIMENTICIA	1.253,82	RPPS PLANO FINANCEIRO SUPLEMENTAR	0,00	
	9	ESTAGIÁRIOS	6.143,99	RPPS PLANO PREVIDENCIÁRIO 22%	1.623,52	
				IPESSAÚDE	291,39	
				VALE TRANSPORTE	4.397,84	
			INSS	50.969,27		
	56	TOTAL	248.340,64	TOTAL	57.282,02	
VALOR A TRASPORTAR	1.628		8.345.280,22		6.812.914,91	15.158.195,13





DEMONSTRATIVO DA FOLHA SINTÉTICA ABRIL/2024
ADMINISTRAÇÃO DIRETA INDIRETA

ÓRGÃO	Ocor.	FOLHA	VALOR R\$	OBRIGAÇÕES PATRONAIS	VALOR	TOTAL
SEMINFRA - EMURB E EMURB PESSOAL A DISPOSIÇÃO	45	PROVENTOS	256.951,31	RPPS PLANO FINANCEIRO 22%	109.530,00	3.731.004,08
	17	ESTAGIÁRIOS	12.623,98	RPPS PLANO FINANCEIRO SUPLEMENTAR	2.651.173,66	
	58	PROVENTOS - EMURB - PESSOAL DISP.	333.479,09	RPPS PLANO PREVIDENCIÁRIO 22%	646,78	
	3	PENSÃO ALIMENTICIA	2.250,94	IPESSAÚDE	18.511,35	
	89	PROVENTOS - EMSURB - PESSOAL DISP.	341.277,22	VALE TRANSPORTE	16.226,31	
	7	PENSÃO ALIMENTICIA	4.559,75	INSS	54.720,04	
	219	TOTAL	951.142,29	TOTAL	2.779.861,79	
ÓRGÃO	Ocor.	FOLHA	VALOR R\$	OBRIGAÇÕES PATRONAIS	VALOR	TOTAL
SEMDEC	72	PROVENTOS	365.757,78	RPPS PLANO FINANCEIRO 22%	6.506,66	595.760,31
	5	PENSÃO ALIMENTICIA	6.564,08	RPPS PLANO FINANCEIRO SUPLEMENTAR	150.987,06	
	16	ESTAGIÁRIOS	10.303,30	RPPS PLANO PREVIDENCIÁRIO 22%	5.108,94	
				FINANPREV 22%	0,00	
				RECIPREV 22%	489,22	
				IPREM-SP	2.820,28	
				IPESSAÚDE	717,73	
				VALE TRANSPORTE	2.579,75	
				INSS	43.925,51	
	93	TOTAL	382.625,16	TOTAL	213.135,15	
ÓRGÃO	Ocor.	FOLHA	VALOR R\$	OBRIGAÇÕES PATRONAIS	VALOR	TOTAL
SEMDEC-GMA	412	PROVENTOS	3.116.187,05	RPPS PLANO FINANCEIRO 22%	60.267,62	5.021.121,59
	51	PENSÃO ALIMENTICIA	55.565,39	RPPS PLANO FINANCEIRO SUPLEMENTAR	1.398.510,14	
				RPPS PLANO PREVIDENCIÁRIO 22%	304.759,00	
				IPESSAÚDE	79.433,36	
				INSS	6.399,03	
463	TOTAL	3.171.752,44	TOTAL	1.849.369,15		
ÓRGÃO	Ocor.	FOLHA	VALOR R\$	OBRIGAÇÕES PATRONAIS	VALOR	TOTAL
SEMDE	14	PROVENTOS	81.016,70	RPPS PLANO FINANCEIRO 22%	0,00	98.239,52
				RPPS PLANO FINANCEIRO SUPLEMENTAR	0,00	
				RPPS PLANO PREVIDENCIÁRIO 22%	0,00	
				VALE TRANSPORTE	133,35	
				INSS	17.089,47	
	14	TOTAL	81.016,70	TOTAL	17.222,82	
ÓRGÃO	Ocor.	FOLHA	VALOR R\$	OBRIGAÇÕES PATRONAIS	VALOR	TOTAL
SEMAPI	6	PROVENTOS	33.033,21	RPPS PLANO FINANCEIRO 22%	0,00	39.950,89
				RPPS PLANO FINANCEIRO SUPLEMENTAR	0,00	
				RPPS PLANO PREVIDENCIÁRIO 22%	0,00	
				IPESSAÚDE	0,00	
				INSS	6.917,68	
	6	TOTAL	33.033,21	TOTAL	6.917,68	
ÓRGÃO	Ocor.	FOLHA	VALOR R\$	OBRIGAÇÕES PATRONAIS	VALOR	TOTAL
SEPLOG	206	PROVENTOS	990.200,97	RPPS PLANO FINANCEIRO 22%	22.577,36	1.742.502,57
	3	PENSÃO ALIMENTICIA	3.709,63	RPPS PLANO FINANCEIRO SUPLEMENTAR	523.907,62	
	33	ESTAGIÁRIOS	22.845,99	RPPS PLANO PREVIDENCIÁRIO 22%	19.299,98	
				IPESSAÚDE	3.632,25	
				VALE TRANSPORTE	15.972,93	
				FINANPREV	0,00	
242	TOTAL	1.016.756,59	TOTAL	725.745,98		
TOTAL ADMINISTRAÇÃO GERAL	2.665		13.981.606,61		12.405.167,48	26.386.774,09
VALOR A TRASPORTAR	2.665		13.981.606,61		12.405.167,48	26.386.774,09



DEMONSTRATIVO DA FOLHA SINTÉTICA ABRIL/2024
ADMINISTRAÇÃO DIRETA INDIRETA

ÓRGÃO	Ocor.	FOLHA	VALOR R\$	OBRIGAÇÕES PATRONAIS	VALOR	TOTAL
MDE	323	PROVENTOS - MDE	1.946.071,14	RPPS PLANO FINANCEIRO 22% MDE	21.971,72	5.525.266,69
	6	PENSÃO ALIMENTÍCIA MDE	8.726,31	RPPS PLANO FINANCEIRO 22% ADM GERAL	77.609,04	
	126	PROVENTOS ADM. GERAL	459.885,08	RPPS PLANO FINANCEIRO SUPLEMENTAR MDE	509.853,74	
	9	PENSÃO ALIMENTÍCIA ADM. GERAL	5.312,15	RPPS PLANO FINANCEIRO SUPLEMENTAR ADM GERAL	1.800.917,75	
	401	ESTAGIÁRIOS	282.767,86	RPPS PLANO PREVIDENCIÁRIO 22% MDE	171.753,36	
				RPPS PLANO PREVIDENCIÁRIO 22% ADM GERAL	1.932,46	
				FINANPREV 22%	21.135,02	
				FUNPREV RC e IPREM MDE 22%	2.092,19	
				IPESSAÚDE MDE	9.270,79	
				IPESSAÚDE ADM. GERAL	17.247,83	
			VALE TRANSPORTE MDE	16.422,14		
			VALE TRANSPORTE ADM GERAL	7.469,81		
			INSS MDE	164.828,30		
	865	TOTAL	2.702.762,54	TOTAL	2.822.504,15	
ÓRGÃO	Ocor.	FOLHA	VALOR R\$	OBRIGAÇÕES PATRONAIS	VALOR	TOTAL
EDUCAÇÃO BÁSICA FUNDEB	1170	PROVENTOS	11.780.979,55	RPPS PLANO FINANCEIRO 22%	113.157,46	22.039.121,89
	23	PENSÃO ALIMENTÍCIA	33.876,30	RPPS PLANO FINANCEIRO SUPLEMENTAR	2.625.818,85	
	882	CONTRATAÇÃO TEMPORARIA	4.120.648,06	RPPS PLANO PREVIDENCIÁRIO 22%	2.286.345,16	
	1	PENSÃO ALIMENTÍCIA	1.000,00	IPREM SP 22%	0,00	
				IPESSAÚDE	137.771,72	
				INSS FUNDEB	931.586,80	
				VALE TRANSPORTE	7.937,99	
				TOTAL	6.102.617,98	
	2076	TOTAL	15.936.503,91	TOTAL	6.102.617,98	
TOTAL GERAL DA UNIDADE	2.941		18.639.266,45		8.925.122,13	27.564.388,58
ÓRGÃO	Ocor.	FOLHA	VALOR R\$	OBRIGAÇÕES PATRONAIS	VALOR	TOTAL
SAÚDE	2619	PROVENTOS	14.082.991,59	RPPS PLANO FINANCEIRO 22%	25.972,36	23.269.186,90
	49	PENSÃO ALIMENTÍCIA	40.842,14	RPPS PLANO FINANCEIRO 22% ADM GERAL	37.819,72	
	65	PROVENTOS ADM.GERAL	257.660,40	RPPS PLANO FINANCEIRO SUPLEMENTAR	602.688,60	
	5	PENSÃO ALIMENTÍCIA ADM. GERAL	2.281,10	RPPS PLANO FINANCEIRO SUPLEMENTAR ADM GERAL	877.606,61	
	62	ESTAGIÁRIOS	43.319,99	RPPS PLANO PREVIDENCIÁRIO 22%	2.277.636,14	
	1011	CONTRATAÇÃO TEMPORARIA	3.612.918,29	RPPS PLANO PREVIDENCIÁRIO 22% ADM GERAL	801,52	
	1	PENSÃO ALIMENTÍCIA TEMPORARIA	443,82	FINANPREV E IPREV-SE 22%	5.788,00	
				IPESSAÚDE	227.557,04	
				IPESSAÚDE ADM. GERAL	8.302,65	
				VALE TRANSPORTE	139.298,30	
				VALE TRANSPORTE ADM GERAL	3.602,71	
				INSS	1.021.655,92	
	3812	TOTAL	18.040.457,33	TOTAL	5.228.729,57	
TOTAL GERAL DA UNIDADE	3.812		18.040.457,33		5.228.729,57	23.269.186,90
TOTAL PESSOAL DA SMS E SME	6.753		36.679.723,78		14.153.851,70	50.833.575,48
FOLHA ADM.DIRETA	9.418		50.661.330,39		26.559.019,18	77.220.349,57
VALOR A TRASPORTAR	9.418		50.661.330,39		26.559.019,18	77.220.349,57





DEMONSTRATIVO DA FOLHA SINTÉTICA ABRIL/2024
ADMINISTRAÇÃO DIRETA INDIRETA

ÓRGÃO	Ocor.	FOLHA	VALOR R\$	OBRIGAÇÕES PATRONAIS	VALOR	TOTAL
FUNCAJU	95	PROVENTOS	292.353,29	RPPS PLANO FINANCEIRO 22%	4.240,32	460.251,66
	2	PENSÃO ALIMENTÍCIA	817,99	RPPS PLANO FINANCEIRO SUPLEMENTAR	98.396,62	
	12	ESTAGIÁRIOS	8.252,00	IPESSAÚDE	589,42	
				INSS	51.992,94	
				VALE TRANSPORTE	3.609,08	
	109	TOTAL	301.423,28	TOTAL	158.828,38	
ÓRGÃO	Ocor.	FOLHA	VALOR R\$	OBRIGAÇÕES PATRONAIS	VALOR	TOTAL
FUNDAT	73	PROVENTOS	221.345,14	RPPS PLANO FINANCEIRO 22%	5.729,24	405.242,25
	2	PENSÃO ALIMENTÍCIA	1.230,58	RPPS PLANO FINANCEIRO SUPLEMENTAR	132.947,01	
	18	ESTAGIÁRIOS	12.866,31	IPESSAÚDE	1.038,12	
	7	FUNDAT - PESSOAL A DISPOSIÇÃO	30.085,85	VALE TRANSPORTE	16.194,89	
				INSS	43.145,73	
	100	TOTAL	265.527,88	TOTAL	139.714,37	
ÓRGÃO	Ocor.	FOLHA	VALOR R\$	OBRIGAÇÕES PATRONAIS	VALOR	TOTAL
SMTT	67	PROVENTOS ADMINISTRATIVO	294.280,19	RPPS PLANO FINANCEIRO 22%	72.017,18	3.755.603,60
	1	PENSÃO ALIMENTÍCIA ADMINISTRATIVO	516,35	RPPS PLANO FINANCEIRO SUPLEMENTAR	1.671.158,67	
	224	PROVENTOS OPERACIONAL	1.446.730,07	RPPS PLANO PREVIDENCIÁRIO 22%	145.650,08	
	13	PENSÃO ALIMENTÍCIA OPERACIONAL	10.720,43	FINANPREV 22%	2.175,70	
	28	ESTAGIÁRIOS ADMINISTRATIVO	17.174,02	IPESSAÚDE	38.584,21	
	23	ESTAGIÁRIOS OPERACIONAL	13.764,00	INSS	42.832,70	
		356	TOTAL	1.783.185,06	TOTAL	
ÓRGÃO	Ocor.	FOLHA	VALOR R\$	OBRIGAÇÕES PATRONAIS	VALOR	TOTAL
EMSUB	759	PROVENTOS	2.213.026,01	RPPS PLANO FINANCEIRO 22%	9.583,00	3.003.389,56
	39	PENSÃO ALIMENTÍCIA	22.408,84	RPPS PLANO FINANCEIRO SUPLEMENTAR	222.373,51	
	14	ESTAGIÁRIOS	10.020,00	INSS	400.063,59	
				FGTS	38.350,00	
				FINANPREV 22%	3.144,00	
			IPESSAÚDE	15.162,86		
			VALE TRANSPORTE	69.257,75		
	812	TOTAL	2.245.454,85	TOTAL	757.934,71	
ÓRGÃO	Ocor.	FOLHA	VALOR R\$	OBRIGAÇÕES PATRONAIS	VALOR	TOTAL
EMURB	137	PROVENTOS	1.057.638,25	INSS	316.524,62	2.562.990,91
	47	ESTAGIÁRIOS	29.988,34	IPESSAÚDE	8.865,21	
	125	CLT	746.008,08	FGTS MENSAL	112.655,69	
	17	PENSÃO ALIMENTÍCIA	23.820,02	VALE TRANSPORTE	17.930,45	
	6	A DISPOSIÇÃO	34.891,20	RECISÃO	150.619,99	
				FGTS	64.049,06	
	332	TOTAL	1.892.345,89	TOTAL	670.645,02	
FOLHA ADM.INDIRETA	1.709		6.487.936,96		3.699.541,02	10.187.477,98
TOTAL GERAL ADM. DIR E IND	11.127		57.149.267,35		30.258.560,20	87.407.827,55



DEMONSTRATIVO DA FOLHA SINTÉTICA ABRIL/2024
ADMINISTRAÇÃO DIRETA INDIRETA

ÓRGÃO	Ocor.	FOLHA	VALOR R\$	OBRIGAÇÕES PATRONAIS	VALOR	TOTAL	
ARACAJU PREVIDÊNCIA FUNDO FINANCEIRO	2428	PROVENTOS INATIVOS DIVERSOS	9.605.499,74	IPESAUDE	252.441,19	26.310.157,42	
	1726	PROVENTOS INATIVOS MAGISTÉRIO	13.411.634,13	IPESAUDE	128.246,40		
	434	PROVENTOS INATIVOS SAÚDE	2.631.654,14	IPESAUDE	26.847,93		
	33	PROVENTOS INATIVOS SMTT	171.871,13	IPESAUDE	4.473,96		
	64	PENSÃO ALIMENTÍCIA - INAT. DIVERSOS	50.810,65				
	18	PENSÃO ALIMENTÍCIA - INAT. MAGISTÉRIO	20.802,31				
	4	PENSÃO ALIMENTÍCIA - INAT. SAÚDE	4.755,41				
	1	PENSÃO ALIMENTÍCIA - INAT. SMTT	1.120,43				
	4708	TOTAL	25.898.147,94	TOTAL	412.009,48		
	Ocor.	FOLHA	VALOR R\$	OBRIGAÇÕES PATRONAIS	VALOR		TOTAL
	649	PROVENTOS PENSÃO DIVERSOS	1.604.481,33	IPESAUDE	32.218,08		2.486.306,06
	114	PROVENTOS PENSÃO MAGISTÉRIO	659.076,66	IPESAUDE	4.389,35		
	56	PROVENTOS PENSÃO SAÚDE	159.663,30	IPESAUDE	2.734,90		
	7	PROVENTOS PENSÃO SMTT	22.641,03	IPESAUDE	307,82		
	3	PENSÃO ALIMENTÍCIA	793,59				
829	TOTAL	2.446.655,91	TOTAL	39.650,15			
Ocor.	FOLHA	VALOR R\$	OBRIGAÇÕES PATRONAIS	VALOR	TOTAL		
198	PROVENTOS INATIVOS CMA - FUNCIONARIOS	1.701.062,31	IPESAUDE	31.912,16	1.837.275,31		
14	PROVENTOS INATIVOS CMA- VEREADORES	94.686,49	IPESAUDE	0,00			
5	PENSÃO ALIMENTÍCIA	9.614,35					
217	TOTAL	1.805.363,15	TOTAL	31.912,16			
Ocor.	FOLHA	VALOR R\$	OBRIGAÇÕES PATRONAIS	VALOR	TOTAL		
17	PROVENTOS PENSÃO CMA VEREAORES	104.266,72	IPESAUDE	452,27	227.455,67		
27	PROVENTOS PENSÃO CMA	123.188,95	IPESAUDE	1.392,04			
44	TOTAL	227.455,67	TOTAL	0,00			
RESUMO	5798		30.377.622,67		483.571,79	30.861.194,46	
PMA INATIVOS	4708		25.898.147,94		412.009,48	26.310.157,42	
PMA PENSÃO	829		2.446.655,91		39.650,15	2.486.306,06	
AJUPREV CMA INATIVOS	217		1.805.363,15		31.912,16	1.837.275,31	
AJUPREV CMA PENSÃO	44		227.455,67		0,00	227.455,67	
ÓRGÃO	Ocor.	FOLHA	VALOR R\$	OBRIGAÇÕES PATRONAIS	VALOR	TOTAL	
ARACAJU PREVIDÊNCIA FUNDO PREVIDENCIÁRIO	37	PROVENTOS INATIVOS CONS.MAGISTÉRIO	170.732,35	IPESAUDE	1.599,07	945.469,73	
	148	PROVENTOS INATIVOS CONS. SAÚDE	763.770,53	IPESAUDE	8.561,86		
	2	PENSÃO ALIMENTÍCIA	805,92				
	187	TOTAL	935.308,80	TOTAL	10.160,93		
	Ocor.	FOLHA	VALOR R\$	OBRIGAÇÕES PATRONAIS	VALOR	TOTAL	
	11	PROVENTOS PENSÃO CONS.MAGISTÉRIO	22.212,85	IPESAUDE	224,15	144.005,76	
	58	PROVENTOS PENSÃO CONS. SAÚDE	113.916,25	IPESAUDE	1.323,62		
	5	PROVENTOS PENSÃO CONS.DIVERSOS	7.876,66	IPESAUDE	308,87		
	74	TOTAL	144.005,76	TOTAL	0,00		
	RESUMO	261		1.079.314,56		10.160,93	1.089.475,49
PMA INATIVOS	187		935.308,80		10.160,93	945.469,73	
PMA PENSÃO	74		144.005,76		0,00	144.005,76	
TOTAL GERAL PREVIDENCIA	6059		31.456.937,23		493.732,72	31.950.669,95	
ÓRGÃO	Ocor.	FOLHA	VALOR R\$	OBRIGAÇÕES PATRONAIS	VALOR	TOTAL	
ARACAJU PREVIDENCIA ÓRGÃO	12	PROVENTOS	73.768,80	RPPS PLANO FINANCEIRO 22%	987,44	115.470,45	
	8	ESTAGIÁRIOS	5.272,34	RPPS PLANO FINANCEIRO SUPLEMENTAR 166,96%	22.913,53		
				IPESAUDE	269,31		
				VALE TRANSPORTE	669,56		
				INSS	11.589,47		
20	TOTAL	79.041,14	TOTAL	36.429,31			
TOTAL GERAL PREVIDENCIA	6079		31.535.978,37		530.162,03	32.066.140,40	





DEMONSTRATIVO DA FOLHA SINTÉTICA ABRIL/2024
ADMINISTRAÇÃO DIRETA INDIRETA

ESPECIFICAÇÃO	Ocor.	PROVENTOS	OBRIGAÇÕES	TOTAL
EXECUTIVO	17.206	88.685.245,72	30.788.722,23	119.473.967,95
DIRETA	9.418	50.661.330,39	26.559.019,18	77.220.349,57
INDIRETA	1.709	6.487.936,96	3.699.541,02	10.187.477,98
PREVIDÊNCIA	6.079	31.535.978,37	530.162,03	32.066.140,40
ESPECIFICAÇÃO	Ocor.	PROVENTOS	OBRIGAÇÕES	TOTAL
EXECUTIVO	100%	100%	100%	100%
DIRETA	55%	57%	86%	65%
INDIRETA	10%	7%	12%	9%
PREVIDÊNCIA	35%	36%	2%	27%

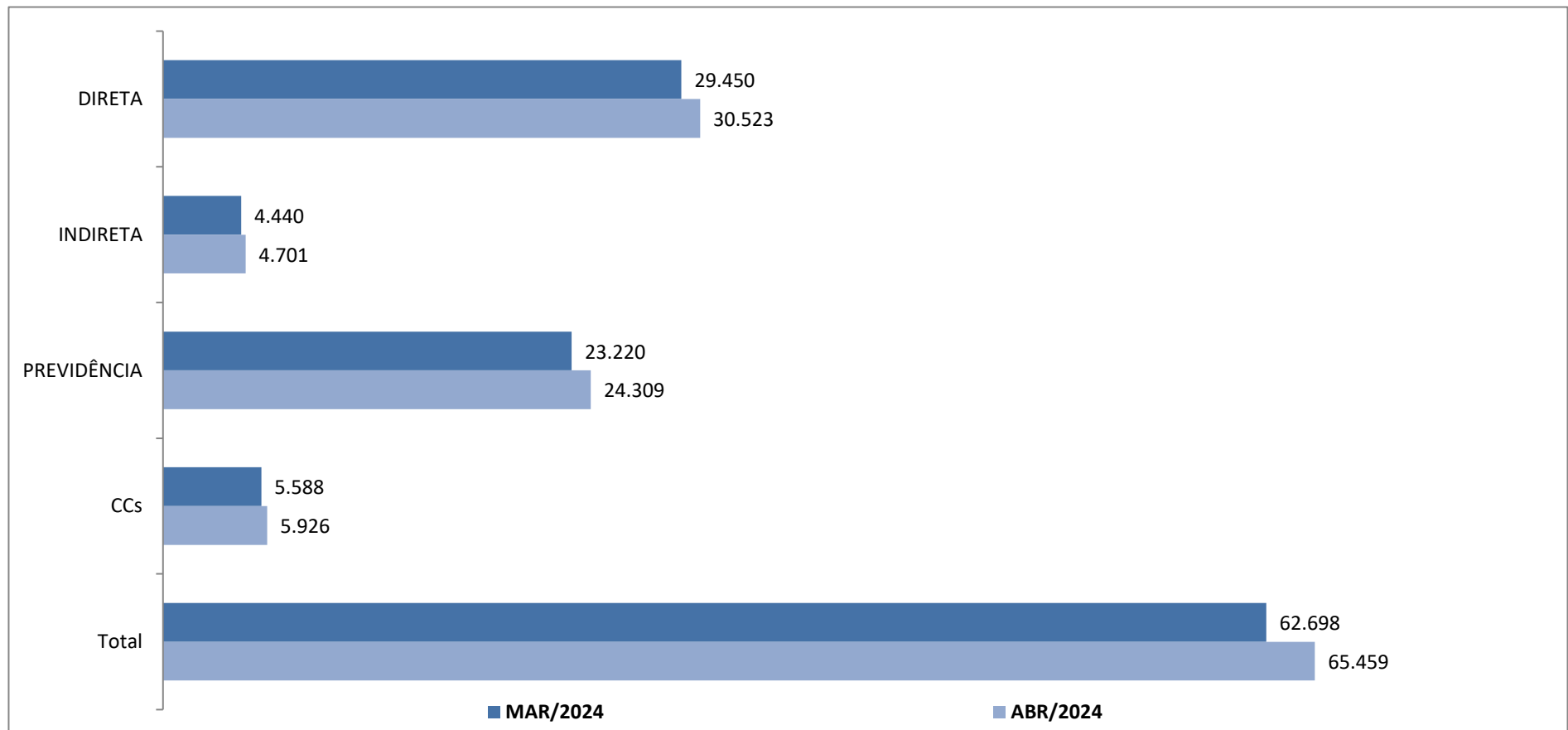
FONTE: SEMFAZ-COGEOF

EMIÇÃO:25/04/2024 16H38

DADOS CONSOLIDADOS DOS RESUMOS DA FOLHA DISPONIBILIZADO PELA SEPLOG E EMURB



COMPARATIVO DA FOLHA LÍQUIDA ABRIL/2024 EM RELAÇÃO A MARÇO/2024 - MI R\$



FONTE: SEMFAZ-COGOEUF

EMIÇÃO 25/04/2024 16H39





DEMONSTRATIVO REPASSE PARA PAGAMENTO FOLHA LIQUIDA E RPPS PLANO FINANCEIRO ABRIL/2024

ANEXO V

PÉRIODO	VINCULAÇÃO	ESTRUTURA	CENTO CUSTO	ESTATUTÁRIOS	AG. POLITICO CARGO COMISSÃO	CONTRATO TEMPORÁRIO	CONSELHO TUTELAR	ADMINISTRAÇÃO INDIRETA	ESTAGIÁRIOS	PENSÃO				RPPS NORMAL	RPPS SUPLEMENTAR	RPPS TOTAL	REPASSE TOTAL	Nº DE EMPREGADOS
										CEF	BB	BANESE	TOTAL					
2024/04	DIRETAS	1.01.02	SEGOV	52.679,00	474.809,88	0,00	0,00	0,00	0,00	2.809,66	0,00	0,00	2.809,66	11.950,17	184.869,15	196.819,32	727.117,86	01
2024/04	DIRETAS	1.01.03	SEMFAS	974.324,47	767.797,57	164.485,91	115.913,41	0,00	43.988,03	9.712,44	0,00	746,49	10.458,93	36.540,75	565.285,43	601.826,18	2.678.794,50	01
2024/04	DIRETAS	1.01.04	PGM	924.024,24	260.799,33	0,00	0,00	0,00	9.067,98	9.390,74	0,00	0,00	9.390,74	128.343,66	1.985.476,41	2.113.820,07	3.317.102,36	01
2024/04	DIRETAS	1.01.06	SEMPAZ	791.521,62	357.243,43	0,00	0,00	0,00	42.383,96	10.044,29	0,00	4.264,22	14.308,51	146.133,90	2.260.691,43	2.406.825,33	3.612.282,85	01
2024/04	DIRETAS	1.01.09	CGM	0,00	145.143,78	0,00	0,00	0,00	720,00	0,00	0,00	0,00	0,00	0,00	0,00	0,00	145.863,78	01
2024/04	DIRETAS	1.01.10	SECOM	6.075,90	223.251,13	0,00	0,00	0,00	2.160,00	0,00	0,00	0,00	0,00	2.307,87	35.702,77	38.010,64	269.497,67	01
2024/04	DIRETAS	1.01.11	SEPLUG	187.021,31	564.751,17	0,00	0,00	0,00	22.845,99	1.505,13	0,00	2.204,50	3.709,63	33.866,04	523.907,62	557.773,66	1.336.101,76	01
2024/04	DIRETAS	1.01.23	SEMAPI	0,00	24.619,33	0,00	0,00	0,00	0,00	0,00	0,00	0,00	0,00	0,00	0,00	0,00	24.619,33	01
2024/04	DIRETAS	1.01.24	SEJSP	16.887,11	199.902,36	0,00	0,00	0,00	14.532,00	523,01	0,00	0,00	523,01	2.098,59	32.465,17	34.563,76	266.408,24	01
2024/04	DIRETAS	1.01.31	GMA	2.218.218,26	0,00	0,00	0,00	0,00	0,00	42.469,32	0,00	13.096,07	55.565,39	90.401,43	1.398.510,14	1.488.911,57	3.762.695,22	01
2024/04	DIRETAS	1.01.33	SEMDEC	63.031,34	215.078,94	0,00	0,00	0,00	10.303,30	6.092,17	0,00	471,91	6.564,08	9.759,99	150.987,06	160.747,05	455.724,71	01
2024/04	DIRETAS	1.01.34	SEMINFRA	458.329,94	203.499,44	0,00	0,00	0,00	11.903,98	4.226,78	0,00	2.583,91	6.810,69	164.295,00	2.541.643,66	2.705.938,66	3.386.482,71	01
2024/04	DIRETAS	1.01.36	SEMA	161.421,42	173.113,46	0,00	0,00	0,00	12.240,00	0,00	0,00	0,00	0,00	8.605,83	133.132,18	141.738,01	488.512,89	01
2024/04	DIRETAS	1.01.37	SETUR	6.953,56	178.699,17	0,00	0,00	0,00	6.143,99	1.253,82	0,00	0,00	1.253,82	0,00	0,00	0,00	193.050,54	01
2024/04	DIRETAS	1.01.39	SEMED	0,00	66.567,60	0,00	0,00	0,00	0,00	0,00	0,00	0,00	0,00	0,00	0,00	0,00	66.567,60	01
2024/04	DIRETAS			5.860.488,17	3.855.276,59	164.485,91	115.913,41	0,00	176.289,23	88.027,36	0,00	23.367,10	111.394,46	634.303,23	9.812.671,02	10.446.974,25	20.730.822,02	01
2024/04	INDIRETA	1.02	FUNCAJU	0,00	0,00	0,00	0,00	239.631,54	8.252,00	817,99	0,00	0,00	817,99	6.360,48	98.396,62	104.757,10	353.458,63	01
2024/04	INDIRETA	1.03	SMTT	0,00	0,00	0,00	0,00	1.196.601,85	30.938,02	11.236,78	0,00	0,00	11.236,78	108.025,77	1.671.158,67	1.779.184,44	3.017.961,09	01
2024/04	INDIRETA	1.06	FUNDAT	0,00	0,00	0,00	0,00	204.325,83	12.866,31	1.230,58	0,00	0,00	1.230,58	8.593,86	132.947,01	141.540,87	359.963,59	01
2024/04	INDIRETA	1.08	ESMURB	0,00	0,00	0,00	0,00	1.760.277,01	10.020,00	22.408,84	0,00	0,00	22.408,84	14.374,50	222.373,51	236.748,01	2.029.453,86	01
2024/04	INDIRETA	1.09	EMURB	0,00	0,00	0,00	0,00	1.148.730,23	29.988,34	23.820,02	0,00	0,00	23.820,02	0,00	0,00	0,00	1.202.538,59	01
2024/04	INDIRETA			0,00	0,00	0,00	0,00	4.549.566,46	92.064,67	59.514,21	0,00	0,00	59.514,21	137.354,61	2.124.875,81	2.262.230,42	6.963.375,76	01
2024/04	DIRETAS	1.01.21	SEMED	965.454,08	741.480,48	0,00	0,00	0,00	282.623,19	8.315,27	0,00	5.723,19	14.038,46	149.371,14	2.310.771,49	2.460.142,63	4.463.738,84	01
2024/04	DIRETAS	1.0121.22	FUNDEB	7.542.963,95	202.728,16	3.370.008,63	0,00	0,00	0,00	22.330,75	500,00	12.045,55	34.876,30	169.736,19	2.625.818,85	2.795.555,04	13.946.132,08	01
2024/04	DIRETAS			8.508.418,03	944.208,64	3.370.008,63	0,00	0,00	282.623,19	30.646,02	500,00	17.768,74	48.914,76	319.107,33	4.936.590,34	5.255.697,67	18.409.870,92	01
2024/04	DIRETAS	1.01.40	SMS	8.876.883,57	1.127.016,43	2.920.907,90	0,00	0,00	43.138,11	36.024,47	0,00	7.542,59	43.567,06	95.688,12	1.480.295,22	1.575.983,34	14.587.496,41	01
2024/04	DIRETAS			8.876.883,57	1.127.016,43	2.920.907,90	0,00	0,00	43.138,11	36.024,47	0,00	7.542,59	43.567,06	95.688,12	1.480.295,22	1.575.983,34	14.587.496,41	01
2024/04	TOTAL GERAL			23.245.789,77	5.926.501,66	6.455.402,44	115.913,41	4.549.566,46	594.115,20	214.212,06	500,00	48.678,43	263.390,49	1.186.453,29	18.354.432,39	19.540.885,68	60.691.565,11	01

Assinado por 1 pessoa: ANTONIO SILVA ROCHA. Para verificar a validade das assinaturas, acesse https://aracaju.oi.com.br/portal/assinaturas. Código: 7ADF-8C39-713A-086A





DEMONSTRATIVO REPASSE PARA PAGAMENTO FOLHA LIQUIDA E RPPS PLANO FINANCEIRO ABRIL/2024

ANEXO V

PÉRIODO	VINCULAÇÃO	ESTRUTURA	CENTO CUSTO	RPPS - PLANO FINANCEIRO				RPPS - PLANO FINANCEIRO				RPPS - PLANO FINANCEIRO				PENSÃO ALIMENTICIA TODOS BANCOS	REPASSE TOTAL	Nº DE EMPREGADOS
				INATIVOS DIVERSOS	INATIVOS MAGISTÉRIO	INATIVOS SAÚDE	INATIVOS SMTT	PENSÃO DIVERSOS	PENSÃO MAGISTÉRIO	PENSÃO SAÚDE	PENSÃO SMTT	INATIVOS FUNC.	INATIVOS VER.	PENSÃO CMA	PENSÃO VER.			
2024/04	INDIRETA	21201	AJUPREV	7.248.333,84	10.357.263,15	2.094.325,04	134.777,14	1.340.769,47	567.388,45	136.425,24	18.111,63	1.155.819,62	70.858,48	92.124,01	81.788,88	87.896,74	23.385.881,69	08
2024/04	INDIRETA			7.248.333,84	10.357.263,15	2.094.325,04	134.777,14	1.340.769,47	567.388,45	136.425,24	18.111,63	1.155.819,62	70.858,48	92.124,01	81.788,88	87.896,74	23.385.881,69	08
PÉRIODO	VINCULAÇÃO	ESTRUTURA	CENTO CUSTO	RPPS - PLANO PREVIDENCIÁRIO				RPPS - PLANO PREVIDENCIÁRIO				RPPS - PLANO PREVIDENCIÁRIO				PENSÃO ALIMENTICIA TODOS BANCOS	REPASSE TOTAL	Nº DE EMPREGADOS
				INATIVOS DIVERSOS	INATIVOS MAGISTÉRIO	INATIVOS SAÚDE	INATIVOS SMTT	PENSÃO DIVERSOS	PENSÃO MAGISTÉRIO	PENSÃO SAÚDE	PENSÃO SMTT	INATIVOS FUNC.	INATIVOS VER.	PENSÃO CMA	PENSÃO VER.			
2024/04	INDIRETA	21201	AJUPREV	0,00	135.869,88	594.887,40	0,00	6.317,33	20.283,47	100.675,05	0,00	0,00	0,00	0,00	0,00	805,92	858.839,05	08
2024/04	INDIRETA			0,00	135.869,88	594.887,40	0,00	6.317,33	20.283,47	100.675,05	0,00	0,00	0,00	0,00	0,00	805,92	858.839,05	08
PÉRIODO	VINCULAÇÃO	ESTRUTURA	CENTO CUSTO	ESTATUTÁRIOS	AG. POLITICO CARGO COMISSÃO	CONTRATO TEMPORÁRIO	CONSELHO TUTELAR	ADMINISTRAÇÃO INDIRETA	ESTAGIÁRIOS	PENSÃO				RPPS NORMAL	RPPS SUPLEMENTAR	PENSÃO ALIMENTICIA	REPASSE TOTAL	Nº DE EMPREGADOS
										CEF	BB	BANESE	TOTAL					
2024/04	INDIRETA	21201	AJUPREV- ORGÃO	31.379,35	27.983,11	0,00	0,00	0,00	5.272,34	0,00	0,00	0,00	0,00	1.481,16	22.913,53	0,00	89.029,49	08
2024/04	INDIRETA			31.379,35	27.983,11	0,00	0,00	0,00	5.272,34	0,00	0,00	0,00	0,00	1.481,16	22.913,53	0,00	89.029,49	08
2024/04	INDIRETA RPPS TOTAL			7.279.713,19	10.521.116,14	2.689.212,44	134.777,14	1.347.086,80	592.944,26	237.100,29	18.111,63	1.155.819,62	70.858,48	1.481,16	22.913,53	88.702,66	24.333.750,23	08
2024/04	TOTAL GERAL			30.525.502,96	16.447.617,80	9.144.614,88	250.690,55	5.896.653,26	1.187.059,46	451.312,35	18.611,63	1.204.498,05	334.248,97	1.187.934,45	18.377.345,92	19.629.588,34	85.025.315,34	08

APURAÇÃO APORTE PLANO FINANCEIRO RPPS

1 - RPPS - RECEITA CONTRIBUIÇÃO - PLANO FINANCEIRO	VALOR R\$	RPPS PF	2 - RPPS - DESPESAS PREVIDENCIÁRIAS PLANO FINANCEIRO	VALOR R\$
1.1 - CONTRIBUIÇÃO PREVIDENCIÁRIA NORMAL SERVIDOR	789.403,08		2.1 - ADMINISTRAÇÃO GERAL FOLHA LIQUIDA	10.972.742,36
1.2 - CONTRIBUIÇÃO PREVIDENCIÁRIA NORMAL PATRONAL	791.956,30		2.2 - INATIVOS E PENSIONISTAS DO MAGISTÉRIO LIQUIDA	10.924.651,60
1.3 - CONTRIBUIÇÃO PREVIDENCIÁRIA SUPLEMENTAR	18.377.345,92		2.3 - INATIVOS E PENSIONISTAS CÂMARA	1.400.590,99
1.4 - DEMAIS RECEITAS	0,00		2.4 - PENSÃO ALIMENTICIA	87.896,74
1.5 - SALDO LIQUIDO EM CONTA CEF 059.006.491.0 ABRIL 2024	897.615,94		2.5 - ENCARGOS DA FOLHA	6.783.844,24
TOTAL	20.856.321,24		TOTAL	30.169.725,93

3 - RESULTADO	VALOR R\$
APORTE FINANCEIRO - FOLHA LIQUIDA	-2.529.560,45
APORTE FINANCEIRO - ENCARGOS	-6.783.844,24
TOTAL	-9.313.404,69





ATENÇÃO DAFs

Nova alíquota para a Contribuição Patronal Suplementar a partir de Junho/23

DEMONSTRATIVO DAS CONTRIBUIÇÕES RPPS PLANO FINANCIERO E PREVIDENCIÁRIO-ABRIL/2024

ÓRGÃOS	FUNDO FINANCEIRO - FF H... CTA DO FF = CEF AG 059.006.00000491					TOTAL RPPS FF FUNDO FINANCEIRO (6) = (3+5)	VENCIMENTO O PARA PAGAMENTO FOLHA INATIVOS	ÓRGÃOS	FUNDO PREVIDENCIARIO FP RPPS CTA DO FP = CEF AG 059.006.71.002.5		TOTAL RPPS FP FUNDO PREVIDENCIÁRIO (9)=(7+8)	VENCIMENTO PARA PAGAMENTO FOLHA INATIVOS	TOTAL GERAL (10) = (6+9)
	SERVIDOR COD 506 11% (1)	PATRONAL COD 506 22% (2)	TOTAL (3) = (1+2)	BASE CÁLCULO LC 163/2017 (4)	CONTRIBUIÇÃO PREVIDENCIÁRIA SUPLEMENTAR (5)=(4 x 510,51%)				SERVIDOR COD 615 11% (7)	PATRONAL COD 615 22% (8)			
GP	1.978,16	3.956,32	5.934,48	17.983,27	91.806,39	97.740,87	26/04/24	GP	0,00	0,00	0,00	20/05/24	97.740,87
GVP	0,00	0,00	0,00	0,00	0,00	0,00	26/04/24	GVP	0,00	0,00	0,00	20/05/24	0,00
SEGOV	1.736,65	3.473,30	5.209,95	15.787,73	80.597,94	85.807,89	26/04/24	SEGOV	2.007,53	4.015,06	6.022,59	20/05/24	91.830,48
FUNCAJU - PESSOAL DISPOSIÇÃO	268,58	537,16	805,74	2.441,64	12.464,82	13.270,56	26/04/24	FUNCAJU - PESSOAL DISPOSIÇÃO	0,00	0,00	0,00	20/05/24	13.270,56
PGM	42.781,22	85.562,44	128.343,66	388.920,18	1.985.476,41	2.113.820,07	26/04/24	PGM	81.335,48	162.670,96	244.006,44	20/05/24	2.357.826,51
CGM	0,00	0,00	0,00	0,00	0,00	0,00	26/04/24	CGM	0,00	0,00	0,00	20/05/24	0,00
SECOM	769,29	1.538,58	2.307,87	6.993,55	35.702,77	38.010,64	26/04/24	SECOM	0,00	0,00	0,00	20/05/24	38.010,64
SEMFAS	12.180,25	24.360,50	36.540,75	110.729,55	565.285,43	601.826,18	26/04/24	SEMFAS	104.524,56	209.049,12	313.573,68	20/05/24	915.399,86
SEMA	48.711,30	97.422,60	146.133,90	442.830,00	2.260.691,43	2.406.825,33	26/04/24	SEMA	33.072,92	66.145,84	99.218,76	20/05/24	2.506.044,09
SEJESP	699,53	1.399,06	2.098,59	6.359,36	32.465,17	34.563,76	26/04/24	SEJESP	1.458,56	2.917,12	4.375,68	20/05/24	38.939,44
SEMA	2.868,61	5.737,22	8.605,83	26.078,27	133.132,18	141.738,01	26/04/24	SEMA	18.753,32	37.506,64	56.259,96	20/05/24	197.997,97
SETUR	0,00	0,00	0,00	0,00	0,00	0,00	26/04/24	SETUR	811,76	1.623,52	2.435,28	20/05/24	2.435,28
SEMINFRA	0,00	0,00	0,00	0,00	0,00	0,00	26/04/24	SEMINFRA	0,00	0,00	0,00	20/05/24	0,00
EMURB PESSOAL A DISPOSIÇÃO	31.582,93	63.165,86	94.748,79	287.117,55	1.465.763,80	1.560.512,59	26/04/24	EMURB PESSOAL A DISPOSIÇÃO	0,00	0,00	0,00	20/05/24	1.560.512,59
EMSURB PESSOAL DISPOSIÇÃO	23.182,07	46.364,14	69.546,21	210.746,09	1.075.879,86	1.145.426,07	26/04/24	EMSURB PESSOAL DISPOSIÇÃO	323,39	646,78	970,17	20/05/24	1.146.396,24
SEMDEI	0,00	0,00	0,00	0,00	0,00	0,00	26/04/24	SEMDEI	0,00	0,00	0,00	20/05/24	0,00
SEMDEC	3.253,33	6.506,66	9.759,99	29.575,73	150.987,06	160.747,05	26/04/24	SEMDEC	2.554,47	5.108,94	7.663,41	20/05/24	168.410,46
SEAPRI	0,00	0,00	0,00	0,00	0,00	0,00	26/04/24	SEAPRI	0,00	0,00	0,00	20/05/24	0,00
GMA	30.133,81	60.267,62	90.401,43	273.943,73	1.398.510,14	1.488.911,57	26/04/24	GMA	152.379,50	304.759,00	457.138,50	20/05/24	1.946.050,07
SEPLOG	11.288,68	22.577,36	33.866,04	102.624,36	523.907,62	557.773,66	26/04/24	SEPLOG	9.649,99	19.299,98	28.949,97	20/05/24	586.723,63
SUB TOTAL ADM. DIRETA	211.434,41	422.868,82	634.303,23	1.922.131,01	9.812.671,02	10.446.974,25	26/04/24	SUB TOTAL ADM. DIRETA	406.871,48	813.742,96	1.220.614,44	20/05/24	11.667.588,69
MDE	10.985,86	21.971,72	32.957,58	99.871,45	509.853,74	542.811,32	26/04/24	MDE	85.876,68	171.753,36	257.630,04	20/05/24	800.441,36
MDE - ADM. GERAL	38.804,52	77.609,04	116.413,56	352.768,36	1.800.917,75	1.917.331,31	26/04/24	MDE - ADM. GERAL	966,23	1.932,46	2.898,69	20/05/24	1.920.230,00
EDUCAÇÃO BASICA FUNDEB	56.578,73	113.157,46	169.736,19	514.352,09	2.625.818,85	2.795.555,04	26/04/24	EDUCAÇÃO BASICA FUNDEB	1.143.172,58	2.286.345,16	3.429.517,74	20/05/24	6.225.072,78
SUB TOTAL ADM. DIRETA	106.369,11	212.738,22	319.107,33	966.991,90	4.936.590,35	5.255.697,68	26/04/24	SUB TOTAL ADM. DIRETA	1.230.015,49	2.460.030,98	3.690.046,47	20/05/24	8.945.744,15
SMS	12.986,18	25.972,36	38.958,54	118.056,18	602.688,60	641.647,14	26/04/24	SMS	1.138.818,07	2.277.636,14	3.416.454,21	20/05/24	4.058.101,35
SMS ADM. GERAL	18.909,86	37.819,72	56.729,58	171.907,82	877.606,61	934.336,19	26/04/24	SMS ADM. GERAL	400,76	801,52	1.202,28	20/05/24	935.538,47
SUB TOTAL ADM. DIRETA	31.896,04	63.792,08	95.688,12	289.964,00	1.480.295,22	1.575.983,34	26/04/24	SUB TOTAL ADM. DIRETA	1.139.218,83	2.278.437,66	3.417.656,49	20/05/24	4.993.639,83
FUNCAJU	2.120,16	4.240,32	6.360,48	19.274,18	98.396,62	104.757,10	26/04/24	FUNCAJU	0,00	0,00	0,00	20/05/24	104.757,10
FUNDAT e FUNDAT PESSOAL A DISP.	2.864,62	5.729,24	8.593,86	26.042,00	132.947,01	141.540,87	26/04/24	FUNDAT	0,00	0,00	0,00	20/05/24	141.540,87
SMTT	36.008,59	72.017,18	108.025,77	327.350,82	1.671.158,67	1.779.184,44	26/04/24	SMTT	72.825,04	145.650,08	218.475,12	20/05/24	1.997.659,56
EMURB	4.791,50	9.583,00	14.374,50	43.559,09	222.373,51	236.748,01	26/04/24	EMURB	0,00	0,00	0,00	20/05/24	236.748,01
EMURB	0,00	0,00	0,00	0,00	0,00	0,00	26/04/24	EMURB	0,00	0,00	0,00	20/05/24	0,00
SUB TOTAL ADM. INDIRETA	45.784,87	91.569,74	137.354,61	416.226,09	2.124.875,81	2.262.230,42	26/04/24	SUB TOTAL ADM. INDIRETA	72.825,04	145.650,08	218.475,12	20/05/24	2.480.705,54
AJUPREV - ORGÃO	493,72	987,44	1.481,16	4.488,36	22.913,53	24.394,69	26/04/24	AJUPREV - ORGÃO	0,00	0,00	0,00	20/05/24	24.394,69
AJUPREV - INATIVOS DIVERSOS	191.645,33	0,00	191.645,33	0,00	0,00	191.645,33	26/04/24	AJUPREV - INATIVOS DIVERSOS	0,00	0,00	0,00	20/05/24	191.645,33
AJUPREV - INATIVOS MAGISTÉRIO	87.799,08	0,00	87.799,08	0,00	0,00	87.799,08	26/04/24	AJUPREV - INATIVOS MAGISTÉRIO	0,00	0,00	0,00	20/05/24	87.799,08
AJUPREV - INATIVOS SAÚDE	55.813,08	0,00	55.813,08	0,00	0,00	55.813,08	26/04/24	AJUPREV - INATIVOS SAÚDE	0,00	0,00	0,00	20/05/24	55.813,08
AJUPREV - INATIVOS SMTT	789,91	0,00	789,91	0,00	0,00	789,91	26/04/24	AJUPREV - INATIVOS SMTT	0,00	0,00	0,00	20/05/24	789,91
AJUPREV - PENSÃO FALEC. DIVS.	13.565,64	0,00	13.565,64	0,00	0,00	13.565,64	26/04/24	AJUPREV - PENSÃO FALEC. DIVS.	0,00	0,00	0,00	20/05/24	13.565,64
AJUPREV - PENSÃO FALEC. SME	1.765,35	0,00	1.765,35	0,00	0,00	1.765,35	26/04/24	AJUPREV - PENSÃO FALEC. SME	0,00	0,00	0,00	20/05/24	1.765,35
AJUPREV - PENSÃO FALEC. SMS	1.442,88	0,00	1.442,88	0,00	0,00	1.442,88	26/04/24	AJUPREV - PENSÃO FALEC. SMS	0,00	0,00	0,00	20/05/24	1.442,88
AJUPREV - PENSÃO FALEC. SMTT	0,00	0,00	0,00	0,00	0,00	0,00	26/04/24	AJUPREV - PENSÃO FALEC. SMTT	0,00	0,00	0,00	20/05/24	0,00
AJUPREV - INATIVOS CMA FUNC.	36.566,82	0,00	36.566,82	0,00	0,00	36.566,82	26/04/24	AJUPREV - INATIVOS VER. CMA	0,00	0,00	0,00	20/05/24	36.566,82
AJUPREV - INATIVOS VEREADORES	993,63	0,00	993,63	0,00	0,00	993,63	26/04/24	AJUPREV - INATIVOS FUNC.CMA	0,00	0,00	0,00	20/05/24	993,63
AJUPREV - PENSÃO FALEC. CMA	983,14	0,00	983,14	0,00	0,00	983,14	26/04/24	AJUPREV - PENSÃO VER.CMA	0,00	0,00	0,00	20/05/24	983,14
AJUPREV - PENSÃO FALEC. VER.	2.060,07	0,00	2.060,07	0,00	0,00	2.060,07	26/04/24	AJUPREV - PENSÃO FALEC. CMA	0,00	0,00	0,00	20/05/24	2.060,07
SUB TOTAL	393.918,65	987,44	394.906,09	4.488,36	22.913,53	417.819,62	26/04/24	SUB TOTAL	0,00	0,00	0,00	20/05/24	417.819,62
AJUPREV - INATIVOS SME - CONC.	0,00	0,00	0,00	0,00	0,00	0,00	26/04/24	AJUPREV - INATIVOS SME - CONC.	4,73	0,00	4,73	20/05/24	4,73
AJUPREV - INATIVOS SMS - CONC.	0,00	0,00	0,00	0,00	0,00	0,00	26/04/24	AJUPREV - INATIVOS SMS - CONC.	14.649,59	0,00	14.649,59	20/05/24	14.649,59
AJUPREV - PENSÃO FALEC. DIVS CONC.	0,00	0,00	0,00	0,00	0,00	0,00	26/04/24	AJUPREV - PENSÃO FALEC. DIVS CONC.	0,00	0,00	0,00	20/05/24	0,00
AJUPREV - PENSÃO FALEC. SME CONC.	0,00	0,00	0,00	0,00	0,00	0,00	26/04/24	AJUPREV - PENSÃO FALEC. SME CONC.	0,00	0,00	0,00	20/05/24	0,00
AJUPREV - PENSÃO FALEC. SMS CONC.	0,00	0,00	0,00	0,00	0,00	0,00	26/04/24	AJUPREV - PENSÃO FALEC. SMS CC	212,36	0,00	212,36	20/05/24	212,36
SUB TOTAL	0,00	0,00	0,00	0,00	0,00	0,00	26/04/24	SUB TOTAL	14.866,68	0,00	14.866,68	20/05/24	14.866,68
TOTAL FUNDO FINANCIERO	789.403,08	791.956,30	1.581.359,38	3.599.801,36	18.377.345,92	19.958.705,30		TOTAL FUNDO PREVIDENCIÁRIO	2.863.797,52	5.727.595,04	8.591.392,56		28.550.097,86
TOTAL GERAL	789.403,08	791.956,30	1.581.359,38	3.599.801,36	18.377.345,92	19.958.705,30		TOTAL GERAL	2.863.797,52	5.727.595,04	8.606.259,24		28.564.964,38

A validade e veracidade das assinaturas, dados e impressões impressas neste documento é de responsabilidade do emissor e não cabe ao sistema da Prefeitura Municipal de Aracaju.





DEMONSTRATIO DA RECEITA DE CONTRIBUIÇÃO DO FUNDO FINANCEIRO

C39-713A-086A

FUNDO FINANCEIRO	EXERCÍCIO/2024													
	JANEIRO	FEVEREIRO	MARÇO	ABRIL	MAIO	JUNHO	JULHO	AGOSTO	SETEMBRO	OUTUBRO	NOVEMBRO	13º	DEZEMBRO	TOTAL
1 - ADMINISTRAÇÃO DIRETA (1.1+1.2+1.3)	358.119,80	353.127,67	354.110,19	349.699,56	0,00	0,00	0,00	0,00	0,00	0,00	0,00	0,00	0,00	1.415.057,22
1.1 - ADMINISTRAÇÃO GERAL	214.315,32	211.604,44	211.625,45	211.434,41	0,00	0,00	0,00	0,00	0,00	0,00	0,00	0,00	0,00	848.970,62
GP	1.978,16	1.978,16	1.978,16	1.978,16	0,00	0,00	0,00	0,00	0,00	0,00	0,00	0,00	0,00	7.910,44
GVP	0,00	0,00	0,00	0,00	0,00	0,00	0,00	0,00	0,00	0,00	0,00	0,00	0,00	0,00
SEGOV	1.748,64	1.736,65	1.736,65	1.736,65	0,00	0,00	0,00	0,00	0,00	0,00	0,00	0,00	0,00	6.958,59
FUNCAJU -PESSOAL DISPOSIÇÃO	240,50	268,58	268,58	268,58	0,00	0,00	0,00	0,00	0,00	0,00	0,00	0,00	0,00	1.046,24
PGM	42.781,22	42.781,22	42.781,22	42.781,22	0,00	0,00	0,00	0,00	0,00	0,00	0,00	0,00	0,00	171.121,38
CGM	0,00	0,00	0,00	0,00	0,00	0,00	0,00	0,00	0,00	0,00	0,00	0,00	0,00	0,00
SECOM	769,29	769,29	769,29	769,29	0,00	0,00	0,00	0,00	0,00	0,00	0,00	0,00	0,00	3.070,16
SEMFAS	13.288,31	12.354,41	12.393,63	12.180,25	0,00	0,00	0,00	0,00	0,00	0,00	0,00	0,00	0,00	50.216,60
SEMFASZ	50.026,49	48.805,50	49.227,80	48.711,30	0,00	0,00	0,00	0,00	0,00	0,00	0,00	0,00	0,00	196.770,09
SEJESP	674,72	674,72	674,72	699,53	0,00	0,00	0,00	0,00	0,00	0,00	0,00	0,00	0,00	2.720,69
SEMA	2.652,66	2.652,66	2.652,66	2.868,61	0,00	0,00	0,00	0,00	0,00	0,00	0,00	0,00	0,00	10.820,59
SETUR	0,00	0,00	0,00	0,00	0,00	0,00	0,00	0,00	0,00	0,00	0,00	0,00	0,00	0,00
SEMINFRA	0,00	0,00	0,00	0,00	0,00	0,00	0,00	0,00	0,00	0,00	0,00	0,00	0,00	0,00
EMURB PESSOAL A DISPOSIÇÃO	31.529,86	31.536,12	31.536,12	31.582,93	0,00	0,00	0,00	0,00	0,00	0,00	0,00	0,00	0,00	126.186,03
EMSURB PESSOAL DISPOSIÇÃO	23.549,81	23.081,38	23.231,29	23.182,07	0,00	0,00	0,00	0,00	0,00	0,00	0,00	0,00	0,00	93.040,55
SEMDEI	0,00	0,00	0,00	0,00	0,00	0,00	0,00	0,00	0,00	0,00	0,00	0,00	0,00	0,00
SEMDEC	3.252,62	3.486,45	3.253,33	3.253,33	0,00	0,00	0,00	0,00	0,00	0,00	0,00	0,00	0,00	13.249,73
SEAPRI	0,00	0,00	0,00	0,00	0,00	0,00	0,00	0,00	0,00	0,00	0,00	0,00	0,00	0,00
GMA	30.902,41	30.629,75	30.256,24	30.133,81	0,00	0,00	0,00	0,00	0,00	0,00	0,00	0,00	0,00	121.920,21
SEPMLOG	10.920,63	10.849,55	10.865,76	11.288,68	0,00	0,00	0,00	0,00	0,00	0,00	0,00	0,00	0,00	43.920,62
1.2 - EDUCAÇÃO	109.616,36	108.656,33	109.018,54	106.369,11	0,00	0,00	0,00	0,00	0,00	0,00	0,00	0,00	0,00	433.660,34
MDE	10.985,86	10.985,86	10.985,86	10.985,86	0,00	0,00	0,00	0,00	0,00	0,00	0,00	0,00	0,00	43.946,44
MDE - ADM. GERAL	39.329,34	39.944,91	40.306,26	38.804,52	0,00	0,00	0,00	0,00	0,00	0,00	0,00	0,00	0,00	158.380,03
EDUCAÇÃO BASICA FUNDEB	59.301,16	57.725,56	57.726,42	56.578,73	0,00	0,00	0,00	0,00	0,00	0,00	0,00	0,00	0,00	231.330,87
1.3 - SAÚDE	34.188,12	32.866,90	33.466,20	31.896,04	0,00	0,00	0,00	0,00	0,00	0,00	0,00	0,00	0,00	132.417,26
SMS	15.237,24	13.914,10	13.900,59	12.986,18	0,00	0,00	0,00	0,00	0,00	0,00	0,00	0,00	0,00	56.038,11
SMS ADM. GERAL	18.950,88	18.952,80	19.565,61	18.909,86	0,00	0,00	0,00	0,00	0,00	0,00	0,00	0,00	0,00	76.370,55
2 - ADMINISTRAÇÃO INDIRETA	45.999,64	45.449,79	45.384,47	45.784,87	0,00	0,00	0,00	0,00	0,00	0,00	0,00	0,00	0,00	182.616,77
FUNCAJU	2.110,78	2.120,16	2.120,16	2.120,16	0,00	0,00	0,00	0,00	0,00	0,00	0,00	0,00	0,00	8.470,26
FUNDAT	2.823,68	2.823,68	2.823,68	2.864,62	0,00	0,00	0,00	0,00	0,00	0,00	0,00	0,00	0,00	11.330,66
SMTT	36.273,68	35.714,45	35.649,13	36.008,59	0,00	0,00	0,00	0,00	0,00	0,00	0,00	0,00	0,00	149.349,65
EMSURB	4.791,50	4.791,50	4.791,50	4.791,50	0,00	0,00	0,00	0,00	0,00	0,00	0,00	0,00	0,00	19.660,00
EMURB	0,00	0,00	0,00	0,00	0,00	0,00	0,00	0,00	0,00	0,00	0,00	0,00	0,00	0,00
3 - AJUPREVIDÊNCIA	391.042,35	390.341,75	392.714,35	393.918,65	0,00	0,00	0,00	0,00	0,00	0,00	0,00	0,00	0,00	1.568.417,00
AJUPREV - ORGÃO	440,52	440,52	440,52	493,72	0,00	0,00	0,00	0,00	0,00	0,00	0,00	0,00	0,00	1.811,28
AJUPREV - INATIVOS DIVERSOS	190.983,95	191.081,82	191.214,38	191.645,33	0,00	0,00	0,00	0,00	0,00	0,00	0,00	0,00	0,00	769.220,88
AJUPREV - INATIVOS MAGISTÉRIO	85.455,49	85.374,96	87.399,70	87.799,08	0,00	0,00	0,00	0,00	0,00	0,00	0,00	0,00	0,00	340.229,23
AJUPREV - INATIVOS SAÚDE	55.994,95	55.277,01	55.492,31	55.813,08	0,00	0,00	0,00	0,00	0,00	0,00	0,00	0,00	0,00	222.570,35
AJUPREV - INATIVOS SMTT	789,91	789,91	789,91	789,91	0,00	0,00	0,00	0,00	0,00	0,00	0,00	0,00	0,00	3.159,64
AJUPREV - PENSÃO FALEC. DIVS.	13.565,64	13.565,64	13.565,64	13.565,64	0,00	0,00	0,00	0,00	0,00	0,00	0,00	0,00	0,00	54.266,66
AJUPREV - PENSÃO FALEC. SME	1.765,35	1.765,35	1.765,35	1.765,35	0,00	0,00	0,00	0,00	0,00	0,00	0,00	0,00	0,00	7.061,40
AJUPREV - PENSÃO FALEC. SMS	1.442,88	1.442,88	1.442,88	1.442,88	0,00	0,00	0,00	0,00	0,00	0,00	0,00	0,00	0,00	5.770,52
AJUPREV - PENSÃO FALEC. SMTT	0,00	0,00	0,00	0,00	0,00	0,00	0,00	0,00	0,00	0,00	0,00	0,00	0,00	0,00
AJUPREV - INATIVOS VER. CMA	36.566,82	36.566,82	36.566,82	36.566,82	0,00	0,00	0,00	0,00	0,00	0,00	0,00	0,00	0,00	146.262,82
AJUPREV - INATIVOS FUNC.CMA	993,63	993,63	993,63	993,63	0,00	0,00	0,00	0,00	0,00	0,00	0,00	0,00	0,00	3.970,52
AJUPREV - PENSÃO VER.CMA	983,14	983,14	983,14	983,14	0,00	0,00	0,00	0,00	0,00	0,00	0,00	0,00	0,00	3.920,56
AJUPREV - PENSÃO FALEC. CMA	2.060,07	2.060,07	2.060,07	2.060,07	0,00	0,00	0,00	0,00	0,00	0,00	0,00	0,00	0,00	8.240,28
4 -TOTAL RPPS SERVIDOR (1+2 +3)	795.161,79	788.919,21	792.209,01	789.403,08	0,00	0,00	0,00	0,00	0,00	0,00	0,00	0,00	0,00	3.165.693,09



DEMONSTRATIO DA RECEITA DE CONTRIBUIÇÃO DO FUNDO FINANCEIRO

FUNDO FINANCEIRO	EXERCÍCIO/2024													
	JANEIRO	FEVEREIRO	MARÇO	ABRIL	MAIO	JUNHO	JULHO	AGOSTO	SETEMBRO	OUTUBRO	NOVEMBRO	13º	DEZEMBRO	TOTAL
RPPS - CONTRIBUIÇÃO PATRONAL														
1 - ADMINISTRAÇÃO DIRETA (1.1+1.2+1.3)	716.239,60	706.255,34	708.220,38	699.399,12	0,00	0,00	0,00	0,00	0,00	0,00	0,00	0,00	0,00	2.830.115,44
1.1 - ADMINISTRAÇÃO GERAL	428.630,64	423.208,88	423.250,90	422.868,82	0,00	0,00	0,00	0,00	0,00	0,00	0,00	0,00	0,00	1.697.956,24
GP	3.956,32	3.956,32	3.956,32	3.956,32	0,00	0,00	0,00	0,00	0,00	0,00	0,00	0,00	0,00	15.828,28
GVP	0,00	0,00	0,00	0,00	0,00	0,00	0,00	0,00	0,00	0,00	0,00	0,00	0,00	0,00
SEGOV	3.497,28	3.473,30	3.473,30	3.473,30	0,00	0,00	0,00	0,00	0,00	0,00	0,00	0,00	0,00	13.917,18
FUNCAJU - PESSOAL DISPOSIÇÃO	481,00	537,16	537,16	537,16	0,00	0,00	0,00	0,00	0,00	0,00	0,00	0,00	0,00	2.092,48
PGM	85.562,44	85.562,44	85.562,44	85.562,44	0,00	0,00	0,00	0,00	0,00	0,00	0,00	0,00	0,00	342.240,76
CGM	0,00	0,00	0,00	0,00	0,00	0,00	0,00	0,00	0,00	0,00	0,00	0,00	0,00	0,00
SECOM	1.538,58	1.538,58	1.538,58	1.538,58	0,00	0,00	0,00	0,00	0,00	0,00	0,00	0,00	0,00	6.154,82
SEMFAS	26.576,62	24.708,82	24.787,26	24.360,50	0,00	0,00	0,00	0,00	0,00	0,00	0,00	0,00	0,00	100.432,20
SEMFUZ	100.052,98	97.611,00	98.455,60	97.422,60	0,00	0,00	0,00	0,00	0,00	0,00	0,00	0,00	0,00	393.540,88
SEJESP	1.349,44	1.349,44	1.349,44	1.399,06	0,00	0,00	0,00	0,00	0,00	0,00	0,00	0,00	0,00	5.447,38
SEMA	5.305,32	5.305,32	5.305,32	5.737,22	0,00	0,00	0,00	0,00	0,00	0,00	0,00	0,00	0,00	21.657,18
SETUR	0,00	0,00	0,00	0,00	0,00	0,00	0,00	0,00	0,00	0,00	0,00	0,00	0,00	0,00
SEMINFRA	0,00	0,00	0,00	0,00	0,00	0,00	0,00	0,00	0,00	0,00	0,00	0,00	0,00	0,00
EMURB PESSOAL A DISPOSIÇÃO	63.059,72	63.072,24	63.072,24	63.165,86	0,00	0,00	0,00	0,00	0,00	0,00	0,00	0,00	0,00	252.370,06
EMSURB PESSOAL DISPOSIÇÃO	47.099,62	46.162,76	46.462,58	46.364,14	0,00	0,00	0,00	0,00	0,00	0,00	0,00	0,00	0,00	186.089,10
SEMDEI	0,00	0,00	0,00	0,00	0,00	0,00	0,00	0,00	0,00	0,00	0,00	0,00	0,00	0,00
SEMDEC	6.505,24	6.972,90	6.506,66	6.506,66	0,00	0,00	0,00	0,00	0,00	0,00	0,00	0,00	0,00	26.491,46
SEAPRI	0,00	0,00	0,00	0,00	0,00	0,00	0,00	0,00	0,00	0,00	0,00	0,00	0,00	0,00
GMA	61.804,82	61.259,50	60.512,48	60.267,62	0,00	0,00	0,00	0,00	0,00	0,00	0,00	0,00	0,00	243.841,42
SEPMLOG	21.841,26	21.699,10	21.731,52	22.577,36	0,00	0,00	0,00	0,00	0,00	0,00	0,00	0,00	0,00	87.848,24
1.2 - EDUCAÇÃO	219.232,72	217.312,66	218.037,08	212.738,22	0,00	0,00	0,00	0,00	0,00	0,00	0,00	0,00	0,00	867.320,68
MDE	21.971,72	21.971,72	21.971,72	21.971,72	0,00	0,00	0,00	0,00	0,00	0,00	0,00	0,00	0,00	87.886,88
MDE - ADM. GERAL	78.658,68	79.889,82	80.612,52	77.609,04	0,00	0,00	0,00	0,00	0,00	0,00	0,00	0,00	0,00	316.770,06
EDUCAÇÃO BASICA FUNDEB	118.602,32	115.451,12	115.452,84	113.157,46	0,00	0,00	0,00	0,00	0,00	0,00	0,00	0,00	0,00	462.665,74
1.3 - SAÚDE	68.376,24	65.733,80	66.932,40	63.792,08	0,00	0,00	0,00	0,00	0,00	0,00	0,00	0,00	0,00	264.834,52
SMS	30.474,48	27.828,20	27.801,18	25.972,36	0,00	0,00	0,00	0,00	0,00	0,00	0,00	0,00	0,00	112.076,22
SMS ADM. GERAL	37.901,76	37.905,60	39.131,22	37.819,72	0,00	0,00	0,00	0,00	0,00	0,00	0,00	0,00	0,00	152.758,30
2 - ADMINISTRAÇÃO INDIRETA	91.999,28	90.899,58	90.768,94	91.569,74	0,00	0,00	0,00	0,00	0,00	0,00	0,00	0,00	0,00	365.237,54
FUNCAJU	4.221,56	4.240,32	4.240,32	4.240,32	0,00	0,00	0,00	0,00	0,00	0,00	0,00	0,00	0,00	16.940,52
FUNDAT	5.647,36	5.647,36	5.647,36	5.729,24	0,00	0,00	0,00	0,00	0,00	0,00	0,00	0,00	0,00	22.577,32
SMTT	72.547,36	71.428,90	71.298,26	72.017,18	0,00	0,00	0,00	0,00	0,00	0,00	0,00	0,00	0,00	287.294,70
EMSURB	9.583,00	9.583,00	9.583,00	9.583,00	0,00	0,00	0,00	0,00	0,00	0,00	0,00	0,00	0,00	38.832,00
EMURB	0,00	0,00	0,00	0,00	0,00	0,00	0,00	0,00	0,00	0,00	0,00	0,00	0,00	0,00
3 - AJUPREVIDÊNCIA	881,04	881,04	881,04	987,44	0,00	0,00	0,00	0,00	0,00	0,00	0,00	0,00	0,00	3.636,56
AJUPREV - ORGÃO	881,04	881,04	881,04	987,44	0,00	0,00	0,00	0,00	0,00	0,00	0,00	0,00	0,00	3.636,56
AJUPREV - INATIVOS DIVERSOS	0,00	0,00	0,00	0,00	0,00	0,00	0,00	0,00	0,00	0,00	0,00	0,00	0,00	0,00
AJUPREV - INATIVOS MAGISTÉRIO	0,00	0,00	0,00	0,00	0,00	0,00	0,00	0,00	0,00	0,00	0,00	0,00	0,00	0,00
AJUPREV - INATIVOS SAÚDE	0,00	0,00	0,00	0,00	0,00	0,00	0,00	0,00	0,00	0,00	0,00	0,00	0,00	0,00
AJUPREV - INATIVOS SMTT	0,00	0,00	0,00	0,00	0,00	0,00	0,00	0,00	0,00	0,00	0,00	0,00	0,00	0,00
AJUPREV - PENSÃO FALEC. DIVS.	0,00	0,00	0,00	0,00	0,00	0,00	0,00	0,00	0,00	0,00	0,00	0,00	0,00	0,00
AJUPREV - PENSÃO FALEC. SME	0,00	0,00	0,00	0,00	0,00	0,00	0,00	0,00	0,00	0,00	0,00	0,00	0,00	0,00
AJUPREV - PENSÃO FALEC. SMS	0,00	0,00	0,00	0,00	0,00	0,00	0,00	0,00	0,00	0,00	0,00	0,00	0,00	0,00
AJUPREV - PENSÃO FALEC. SMTT	0,00	0,00	0,00	0,00	0,00	0,00	0,00	0,00	0,00	0,00	0,00	0,00	0,00	0,00
AJUPREV - INATIVOS VER. CMA	0,00	0,00	0,00	0,00	0,00	0,00	0,00	0,00	0,00	0,00	0,00	0,00	0,00	0,00
AJUPREV - INATIVOS FUNC.CMA	0,00	0,00	0,00	0,00	0,00	0,00	0,00	0,00	0,00	0,00	0,00	0,00	0,00	0,00
AJUPREV - PENSÃO VER.CMA	0,00	0,00	0,00	0,00	0,00	0,00	0,00	0,00	0,00	0,00	0,00	0,00	0,00	0,00
AJUPREV - PENSÃO FALEC. CMA	0,00	0,00	0,00	0,00	0,00	0,00	0,00	0,00	0,00	0,00	0,00	0,00	0,00	0,00
4 -TOTAL RPPS PATRONAL (1+2 +3)	809.119,92	798.035,96	799.870,36	791.956,30	0,00	0,00	0,00	0,00	0,00	0,00	0,00	0,00	0,00	3.198.982,54
TOTAL GERAL	1.604.281,71	1.586.955,17	1.592.079,37	1.581.359,38	0,00	0,00	0,00	0,00	0,00	0,00	0,00	0,00	0,00	6.364.336,44

Assinado por 1 psssoat: ANTONIO... 13A-086A





DEMONSTRATIO DA RECEITA DE CONTRIBUIÇÃO DO FUNDO FINANCEIRO

FUNDO FINANCEIRO	EXERCÍCIO/2024														
	RPPS - CONTRIBUIÇÃO DOS SERVIDORES	JANEIRO	FEVEREIRO	MARÇO	ABRIL	MAIO	JUNHO	JULHO	AGOSTO	SETEMBRO	OUTUBRO	NOVEMBRO	13º	DEZEMBRO	TOTAL
1 - ADMINISTRAÇÃO DIRETA (1.1+1.2+1.3)	16.620.339,80	16.388.655,19	15.704.083,21	16.229.556,57	0,00	0,00	0,00	0,00	0,00	0,00	0,00	0,00	0,00	0,00	64.942.634,77
1.1 - ADMINISTRAÇÃO GERAL	9.946.373,96	9.820.562,07	9.821.537,19	9.812.671,02	0,00	0,00	0,00	0,00	0,00	0,00	0,00	0,00	0,00	0,00	39.401.144,24
GP	91.806,39	91.806,39	91.806,39	91.806,39	0,00	0,00	0,00	0,00	0,00	0,00	0,00	0,00	0,00	0,00	367.228,36
GVP	0,00	0,00	0,00	0,00	0,00	0,00	0,00	0,00	0,00	0,00	0,00	0,00	0,00	0,00	0,00
SEGOV	81.154,40	80.597,94	80.597,94	80.597,94	0,00	0,00	0,00	0,00	0,00	0,00	0,00	0,00	0,00	0,00	322.948,22
FUNCAJU - PESSOAL DISPOSIÇÃO	11.161,59	12.464,82	12.464,82	12.464,82	0,00	0,00	0,00	0,00	0,00	0,00	0,00	0,00	0,00	0,00	48.550,05
PGM	1.985.476,41	1.985.476,41	1.985.476,41	1.985.476,41	0,00	0,00	0,00	0,00	0,00	0,00	0,00	0,00	0,00	0,00	7.941.908,64
CGM	0,00	0,00	0,00	0,00	0,00	0,00	0,00	0,00	0,00	0,00	0,00	0,00	0,00	0,00	0,00
SECOM	35.702,77	35.702,77	35.702,77	35.702,77	0,00	0,00	0,00	0,00	0,00	0,00	0,00	0,00	0,00	0,00	142.814,08
SEMFAS	616.710,48	573.368,18	575.188,35	565.285,43	0,00	0,00	0,00	0,00	0,00	0,00	0,00	0,00	0,00	0,00	2.330.552,44
SEMFAZ	2.321.729,39	2.265.063,24	2.284.662,17	2.260.691,43	0,00	0,00	0,00	0,00	0,00	0,00	0,00	0,00	0,00	0,00	9.132.146,23
SEJESP	31.313,76	31.313,76	31.313,76	32.465,17	0,00	0,00	0,00	0,00	0,00	0,00	0,00	0,00	0,00	0,00	126.406,45
SEMA	123.109,95	123.109,95	123.109,95	133.132,18	0,00	0,00	0,00	0,00	0,00	0,00	0,00	0,00	0,00	0,00	502.467,03
SETUR	0,00	0,00	0,00	0,00	0,00	0,00	0,00	0,00	0,00	0,00	0,00	0,00	0,00	0,00	0,00
SEMINFRA	0,00	0,00	0,00	0,00	0,00	0,00	0,00	0,00	0,00	0,00	0,00	0,00	0,00	0,00	0,00
EMURB PESSOAL A DISPOSIÇÃO	1.463.300,80	1.463.591,33	1.463.591,33	1.465.763,80	0,00	0,00	0,00	0,00	0,00	0,00	0,00	0,00	0,00	0,00	5.856.247,26
EMSURB PESSOAL DISPOSIÇÃO	1.092.946,67	1.071.206,86	1.078.164,19	1.075.879,86	0,00	0,00	0,00	0,00	0,00	0,00	0,00	0,00	0,00	0,00	4.318.197,58
SEMDEI	0,00	0,00	0,00	0,00	0,00	0,00	0,00	0,00	0,00	0,00	0,00	0,00	0,00	0,00	0,00
SEMDEC	150.954,08	161.806,14	150.987,06	150.987,06	0,00	0,00	0,00	0,00	0,00	0,00	0,00	0,00	0,00	0,00	614.736,34
SEAPRI	0,00	0,00	0,00	0,00	0,00	0,00	0,00	0,00	0,00	0,00	0,00	0,00	0,00	0,00	0,00
GMA	1.434.180,85	1.421.526,68	1.404.192,11	1.398.510,14	0,00	0,00	0,00	0,00	0,00	0,00	0,00	0,00	0,00	0,00	5.658.409,78
SEPMLOG	506.826,42	503.527,60	504.279,94	523.907,62	0,00	0,00	0,00	0,00	0,00	0,00	0,00	0,00	0,00	0,00	2.038.547,58
1.2 - EDUCAÇÃO	5.087.295,20	5.042.740,29	5.059.550,46	4.936.590,34	0,00	0,00	0,00	0,00	0,00	0,00	0,00	0,00	0,00	0,00	20.126.176,29
MDE	509.853,74	509.853,74	509.853,74	509.853,74	0,00	0,00	0,00	0,00	0,00	0,00	0,00	0,00	0,00	0,00	2.039.414,96
MDE - ADM. GERAL	1.825.274,65	1.853.843,30	1.870.613,55	1.800.917,75	0,00	0,00	0,00	0,00	0,00	0,00	0,00	0,00	0,00	0,00	7.350.649,25
EDUCAÇÃO BASICA FUNDEB	2.752.166,81	2.679.043,25	2.679.083,17	2.625.818,85	0,00	0,00	0,00	0,00	0,00	0,00	0,00	0,00	0,00	0,00	10.736.112,08
1.3 - SAÚDE	1.586.670,64	1.525.352,83	822.995,56	1.480.295,21	0,00	0,00	0,00	0,00	0,00	0,00	0,00	0,00	0,00	0,00	5.415.316,24
SMS	707.160,29	645.753,39	645.126,38	602.688,60	0,00	0,00	0,00	0,00	0,00	0,00	0,00	0,00	0,00	0,00	2.600.728,66
SMS ADM. GERAL	879.510,35	879.599,44	177.869,18	877.606,61	0,00	0,00	0,00	0,00	0,00	0,00	0,00	0,00	0,00	0,00	2.814.588,58
2 - ADMINISTRAÇÃO INDIRETA	2.134.843,26	2.109.324,76	2.106.293,25	2.124.875,81	0,00	0,00	0,00	0,00	0,00	0,00	0,00	0,00	0,00	0,00	8.475.337,08
FUNCAJU	97.961,30	98.396,62	98.396,62	98.396,62	0,00	0,00	0,00	0,00	0,00	0,00	0,00	0,00	0,00	0,00	392.151,16
FUNDAT	131.047,00	131.047,00	131.047,00	132.947,01	0,00	0,00	0,00	0,00	0,00	0,00	0,00	0,00	0,00	0,00	526.988,01
SMTT	1.683.461,45	1.657.507,63	1.654.476,12	1.671.158,67	0,00	0,00	0,00	0,00	0,00	0,00	0,00	0,00	0,00	0,00	6.666.908,87
EMSURB	222.373,51	222.373,51	222.373,51	222.373,51	0,00	0,00	0,00	0,00	0,00	0,00	0,00	0,00	0,00	0,00	889.494,04
EMURB	0,00	0,00	0,00	0,00	0,00	0,00	0,00	0,00	0,00	0,00	0,00	0,00	0,00	0,00	0,00
CMA	0,00	0,00	0,00	0,00	0,00	0,00	0,00	0,00	0,00	0,00	0,00	0,00	0,00	0,00	0,00
3 - AJUPREVIDÊNCIA	20.444,55	20.444,55	20.444,55	22.913,53	0,00	0,00	0,00	0,00	0,00	0,00	0,00	0,00	0,00	0,00	82.247,18
AJUPREV - ORGÃO	20.444,55	20.444,55	20.444,55	22.913,53	0,00	0,00	0,00	0,00	0,00	0,00	0,00	0,00	0,00	0,00	82.247,18
4 - TOTAL RPPS SERVIDOR (1+2 +3)	18.775.627,61	18.518.424,50	17.830.821,01	18.377.345,91	0,00	0,00	0,00	0,00	0,00	0,00	0,00	0,00	0,00	0,00	73.502.216,03
FUNDO FINANCEIRO	EXERCÍCIO/2023														
RPPS RECEITAS	JANEIRO	FEVEREIRO	MARÇO	ABRIL	MAIO	JUNHO	JULHO	AGOSTO	SETEMBRO	OUTUBRO	NOVEMBRO	13º	DEZEMBRO	TOTAL	
TOTAL GERAL	20.379.909,32	20.105.379,67	19.422.900,38	19.958.705,29	0,00	0,00	0,00	0,00	0,00	0,00	0,00	0,00	0,00	0,00	79.866.894,68
CONTRIBUIÇÃO DOS SERVIDORES	795.161,79	788.919,21	792.209,01	789.403,08	0,00	0,00	0,00	0,00	0,00	0,00	0,00	0,00	0,00	0,00	3.165.693,09
CONTRIBUIÇÃO PATRONAL	809.119,92	798.035,96	799.870,36	791.956,30	0,00	0,00	0,00	0,00	0,00	0,00	0,00	0,00	0,00	0,00	3.198.982,54
CONTRIBUIÇÃO PATROBAL SUPLEMENTAR	18.775.627,61	18.518.424,50	17.830.821,01	18.377.345,91	0,00	0,00	0,00	0,00	0,00	0,00	0,00	0,00	0,00	0,00	73.502.216,03

FONTE: SEMFAZ - COGOEF - SEPLOG

Aracaju, 15 de maio de 2024.
 O Secretário Municipal da Fazenda,
 Alexandre de Deus
 Nº 15.115/2023





DEMONSTRATIO DA DESPESA DO FUNDO FINANCEIRO

9-713A-086A

PLANO FINANCEIRO	EXERCÍCIO/2024													
	JANEIRO	FEVEREIRO	MARÇO	ABRIL	MAIO	JUNHO	JULHO	AGOSTO	SETEMBRO	OUTUBRO	NOVEMBRO	13º	DEZEMBRO	TOTAL
Despesas com Inativos e Pensão														
Poder Executivo (1)	24.912.114,31	24.851.525,66	24.949.301,75	25.820.659,14	0,00	0,00	0,00	0,00	0,00	0,00	0,00	0,00	0,00	100.533.600,36
Inativos - Diversos	9.248.797,03	9.189.834,82	9.256.180,84	9.605.499,74	0,00	0,00	0,00	0,00	0,00	0,00	0,00	0,00	0,00	37.300.311,43
Inativos - Magistério	12.972.282,86	12.971.550,78	12.998.553,62	13.411.634,13	0,00	0,00	0,00	0,00	0,00	0,00	0,00	0,00	0,00	52.354.021,39
Inativos - Saúde	2.525.522,48	2.524.628,12	2.529.055,35	2.631.654,14	0,00	0,00	0,00	0,00	0,00	0,00	0,00	0,00	0,00	10.210.860,99
Inativos - SMTT	165.511,94	165.511,94	165.511,94	171.871,13	0,00	0,00	0,00	0,00	0,00	0,00	0,00	0,00	0,00	668.400,95
Poder Legislativo (2)	1.751.886,86	1.748.206,36	1.748.206,36	1.795.748,80	0,00	0,00	0,00	0,00	0,00	0,00	0,00	0,00	0,00	7.044.048,38
Inativos - Câmara - Vereadores	1.657.200,37	1.653.519,87	1.653.519,87	1.701.062,31	0,00	0,00	0,00	0,00	0,00	0,00	0,00	0,00	0,00	6.665.300,42
Inativos - Câmara - Funcionários	94.686,49	94.686,49	94.686,49	94.686,49	0,00	0,00	0,00	0,00	0,00	0,00	0,00	0,00	0,00	378.748,96
Total Inativos (3) = (1+2)	26.664.001,17	26.599.732,02	26.697.508,11	27.616.407,94	0,00	0,00	0,00	0,00	0,00	0,00	0,00	0,00	0,00	107.577.649,24
Poder Executivo (4)	2.307.421,64	2.303.726,58	2.309.201,92	2.445.862,32	0,00	0,00	0,00	2.445.862,32	0,00	0,00	0,00	0,00	0,00	9.366.212,46
Pensões - Diversos	1.494.569,30	1.494.028,08	1.497.887,99	1.604.481,33	0,00	0,00	0,00	0,00	0,00	0,00	0,00	0,00	0,00	6.090.960,70
Pensões - Magistério	638.387,80	638.233,96	636.849,39	659.076,66	0,00	0,00	0,00	0,00	0,00	0,00	0,00	0,00	0,00	2.572.542,81
Pensões - Saúde	153.003,05	150.003,05	153.003,05	159.663,30	0,00	0,00	0,00	0,00	0,00	0,00	0,00	0,00	0,00	615.672,45
Pensões - SMTT	21.461,49	21.461,49	21.461,49	22.641,03	0,00	0,00	0,00	0,00	0,00	0,00	0,00	0,00	0,00	87.025,30
Poder Legislativo (5)	224.262,23	224.262,25	224.262,25	227.455,67	0,00	0,00	0,00	0,00	0,00	0,00	0,00	0,00	0,00	900.242,40
Pensões - Câmara - Vereadores	119.995,53	119.995,53	119.995,53	123.188,95	0,00	0,00	0,00	0,00	0,00	0,00	0,00	0,00	0,00	483.172,54
Pensões - Câmara - Funcionários	104.266,70	104.266,72	104.266,72	104.266,72	0,00	0,00	0,00	0,00	0,00	0,00	0,00	0,00	0,00	417.069,86
Total Pensões (6) = (4+5)	2.531.683,87	2.527.988,83	2.533.464,17	2.673.317,99	0,00	0,00	0,00	0,00	0,00	0,00	0,00	0,00	0,00	10.266.451,36
TOTAL GERAL (7) = (3+6)	29.195.685,04	29.127.720,85	29.230.972,28	30.289.725,93	0,00	0,00	0,00	0,00	0,00	0,00	0,00	0,00	0,00	117.844.100,10

ESPECIFICAÇÃO	EXERCÍCIO/2024													
	JANEIRO	FEVEREIRO	MARÇO	ABRIL	MAIO	JUNHO	JULHO	AGOSTO	SETEMBRO	OUTUBRO	NOVEMBRO	13º	DEZEMBRO	TOTAL
RECEITA	20.379.909,32	20.105.379,67	19.422.900,38	19.958.705,29	0,00	0,00	0,00	0,00	0,00	0,00	0,00	0,00	0,00	79.866.890,66
DESPESAS	29.195.685,04	29.127.720,85	29.230.972,28	30.289.725,93	0,00	0,00	0,00	0,00	0,00	0,00	0,00	0,00	0,00	117.844.100,10
RESULTADO	-8.815.775,72	-9.022.341,18	-9.808.071,90	-10.331.020,64	0,00	0,00	0,00	0,00	0,00	0,00	0,00	0,00	0,00	-37.977.209,44
PODER LEGISLATIVO	-1.976.149,09	-1.972.468,61	-1.972.468,61	-2.023.204,47	0,00	0,00	0,00	0,00	0,00	0,00	0,00	0,00	0,00	-3.198.981,14
RECEITAS	0,00	0,00	0,00	0,00	0,00	0,00	0,00	0,00	0,00	0,00	0,00	0,00	0,00	0,00
RRPS - Segurado	0,00	0,00	0,00	0,00	0,00	0,00	0,00	0,00	0,00	0,00	0,00	0,00	0,00	0,00
RRPS - Patronal	0,00	0,00	0,00	0,00	0,00	0,00	0,00	0,00	0,00	0,00	0,00	0,00	0,00	0,00
DESPESAS	1.976.149,09	1.972.468,61	1.972.468,61	2.023.204,47	0,00	0,00	0,00	0,00	0,00	0,00	0,00	0,00	0,00	3.198.981,14
Inativos	1.751.886,86	1.748.206,36	1.748.206,36	1.795.748,80	0,00	0,00	0,00	0,00	0,00	0,00	0,00	0,00	0,00	3.199.987,54
Pensionistas	224.262,23	224.262,25	224.262,25	227.455,67	0,00	0,00	0,00	0,00	0,00	0,00	0,00	0,00	0,00	988.993,60
PODER EXECUTIVO	-6.839.626,63	-7.049.872,57	-7.835.603,29	-8.307.816,17	0,00	0,00	0,00	0,00	0,00	0,00	0,00	0,00	0,00	-99.382.470,98
RECEITAS	20.379.909,32	20.105.379,67	19.422.900,38	19.958.705,29	0,00	0,00	0,00	0,00	0,00	0,00	0,00	0,00	0,00	10.517.342,34
RRPS - Segurado	795.161,79	788.919,21	792.209,01	789.403,08	0,00	0,00	0,00	0,00	0,00	0,00	0,00	0,00	0,00	3.160.690,09
RRPS - Patronal	19.584.747,53	19.316.460,46	18.630.691,37	19.169.302,21	0,00	0,00	0,00	0,00	0,00	0,00	0,00	0,00	0,00	7.356.652,25
DESPESAS	27.219.535,95	27.155.252,24	27.258.503,67	28.266.521,46	0,00	0,00	0,00	0,00	0,00	0,00	0,00	0,00	0,00	109.899.810,32
Inativos	24.912.114,31	24.851.525,66	24.949.301,75	25.820.659,14	0,00	0,00	0,00	0,00	0,00	0,00	0,00	0,00	0,00	100.533.600,86
Pensionistas	2.307.421,64	2.303.726,58	2.309.201,92	2.445.862,32	0,00	0,00	0,00	0,00	0,00	0,00	0,00	0,00	0,00	9.366.212,46
EDUCAÇÃO	-8.194.526,38	-8.241.075,46	-8.248.796,93	-8.815.013,12	0,00	0,00	0,00	0,00	0,00	0,00	0,00	0,00	0,00	-33.499.411,89
Receita Contribuição Servidor e Patronal	5.416.144,28	5.368.709,28	5.386.606,08	5.255.697,67	0,00	0,00	0,00	0,00	0,00	0,00	0,00	0,00	0,00	21.427.157,31
Despesa com Inativos e Pensionistas	13.610.670,66	13.609.784,74	13.635.403,01	14.070.710,79	0,00	0,00	0,00	0,00	0,00	0,00	0,00	0,00	0,00	54.925.569,20
SAÚDE	-989.290,53	-1.050.677,64	-1.758.664,24	-1.215.334,11	0,00	0,00	0,00	0,00	0,00	0,00	0,00	0,00	0,00	-5.013.966,52
Receita Contribuição Servidor e Patronal	1.689.235,00	1.623.953,53	923.394,16	1.575.983,33	0,00	0,00	0,00	0,00	0,00	0,00	0,00	0,00	0,00	5.812.860,02
Despesa com Inativos e Pensionistas	2.678.525,53	2.674.631,17	2.682.058,40	2.791.317,44	0,00	0,00	0,00	0,00	0,00	0,00	0,00	0,00	0,00	10.825.532,54
DEMAIS ÓRGÃOS	368.041,19	269.411,92	199.389,27	-300.673,41	0,00	0,00	0,00	0,00	0,00	0,00	0,00	0,00	0,00	536.168,97
Receita Contribuição Servidor e Patronal	13.274.530,04	13.112.716,86	13.112.900,14	13.127.024,29	0,00	0,00	0,00	0,00	0,00	0,00	0,00	0,00	0,00	52.627.171,32
Despesa com Inativos e Pensionistas	12.906.488,85	12.843.304,94	12.913.510,87	13.427.697,70	0,00	0,00	0,00	0,00	0,00	0,00	0,00	0,00	0,00	52.093.191,55





DEMONSTRATIO DAS RECEITAS E DESPESAS DO FUNDO FINANCEIRO PARA APURAÇÃO DO APORTE

APURAÇÃO	EXERCÍCIO/2024													TOTAL
	JANEIRO	FEVEREIRO	MARÇO	ABRIL	MAIO	JUNHO	JULHO	AGOSTO	SETEMBRO	OUTUBRO	NOVEMBRO	13 ^º	DEZEMBRO	
APORTE FUNDO FINANCEIRO														
TOTAL DAS CONTRIBUIÇÕES	20.379.909,32	20.105.379,67	19.422.900,38	19.958.705,29	0,00	0,00	0,00	0,00	0,00	0,00	0,00	0,00	0,00	79.866.889,66
CONTRIBUIÇÕES AJUPREVE/ORGÃO	21.766,11	21.766,11	21.766,11	24.394,69	0,00	0,00	0,00	0,00	0,00	0,00	0,00	0,00	0,00	89.690,02
CONTRIBUIÇÕES APOSENTADOS E PENSÕES	390.601,83	389.901,23	392.273,83	393.424,93	0,00	0,00	0,00	0,00	0,00	0,00	0,00	0,00	0,00	1.566.200,82
TOTAL DO RPPS EXCLUSIVE AJUPREV	19.967.541,38	19.693.712,33	19.008.860,44	19.540.885,67	0,00	0,00	0,00	0,00	0,00	0,00	0,00	0,00	0,00	78.210.993,82
TOTAL DAS DESPESAS	29.195.685,04	29.127.720,85	29.230.972,28	30.289.725,93	0,00	0,00	0,00	0,00	0,00	0,00	0,00	0,00	0,00	117.844.104,10
TOTAL DO APORTE	-9.228.143,66	-9.434.008,52	-10.222.111,84	-10.748.840,26	0,00	0,00	0,00	0,00	0,00	0,00	0,00	0,00	0,00	-39.633.104,28
VALOR ACRESCIMENTO	0,00	205.864,86	788.103,32	526.728,42	0,00	0,00	0,00	0,00	0,00	0,00	0,00	0,00	0,00	1.526.593,60

FONTE: SEMFAZ-COGOEf

EMIÇÃO:25/04/2024 16H38/

PÁGINA 012



DEMONSTRATIVO DAS RECEITAS SUPLENETAR FUNDO FINANCEIRO DO RPPS

FUNDO FINANCEIRO RPPS - CONTRIBUIÇÃO PATRONAL	2018	2019	2020	2021	2022	2023	EXERCÍCIO 2024												TOTAL ARECADADO			
							JANEIRO	FEVEREIRO	MARÇO	ABRIL	MAIO	JUNHO	JULHO	AGOSTO	SETEMBRO	OUTUBRO	NOVEMBRO	13º		DEZEMBRO	TOTAL	
1 - ADMINISTRAÇÃO DIRETA (1.1+1.2+1.3)	159.485.393	158.860.883	179.097.524	208.645.659	220.115.280	243.765.129	16.620.340	16.388.655	15.704.083	16.229.557	0	0	0	0	0	0	0	0	0	0	64.942.635	1.234.912.503
1.1 - ADMINISTRAÇÃO GERAL	76.856.760	83.208.045	99.070.664	119.344.641	126.915.649	143.134.024	9.946.374	9.820.562	9.821.537	9.812.671	0	0	0	0	0	0	0	0	0	0	39.401.144	687.930.827
GP	1.475.749	1.335.981	1.414.276	1.625.276	1.589.327	1.200.274	91.806	91.806	91.806	91.806,39	0	0	0	0	0	0	0	0	0	0	367.226	9.008.029
GVP	97.635	38.604	0	0	0	0	0	0	0	0,00	0	0	0	0	0	0	0	0	0	0	0	136.299
SEGOV	1.631.956	1.594.715	1.453.469	1.074.744	1.119.761	1.152.154	81.154	80.598	80.598	80.597,94	0	0	0	0	0	0	0	0	0	0	322.948	8.349.947
FUNCAJU - PESSOAL DISPOSIÇÃO	1.387.848	1.351.772	1.112.048	456.635	111.145	143.683	11.162	12.465	12.465	12.464,82	0	0	0	0	0	0	0	0	0	0	48.556	4.611.877
PGM	10.809.664	12.624.158	15.365.880	17.450.790	19.271.437	25.359.065	1.985.476	1.985.476	1.985.476	1.985.476,41	0	0	0	0	0	0	0	0	0	0	7.941.906	108.822.900
CGM	917.512	538.528	501.478	689.580	679.473	119.305	0	0	0	0,00	0	0	0	0	0	0	0	0	0	0	0	3.445.376
SECOM	1.402.729	1.259.139	1.319.967	1.139.314	932.522	457.564	35.703	35.703	35.703	35.702,77	0	0	0	0	0	0	0	0	0	0	142.811	6.654.316
SEMFAS	7.532.596	7.534.983	10.134.401	12.977.925	12.150.049	9.488.554	616.710	573.368	575.188	565.285,43	0	0	0	0	0	0	0	0	0	0	2.330.552	62.145.650
SEMPAZ	22.073.658	25.120.786	30.958.141	35.718.058	38.538.542	40.800.524	2.321.729	2.265.063	2.284.662	2.260.691,43	0	0	0	0	0	0	0	0	0	0	9.132.146	202.341.625
SEJESP	73.499	226.927	239.674	348.307	517.758	591.414	31.314	31.314	31.314	32.465,17	0	0	0	0	0	0	0	0	0	0	126.406	2.129.285
SEMA	603.784	698.974	908.535	943.630	960.633	1.250.015	123.110	123.110	123.110	133.132,18	0	0	0	0	0	0	0	0	0	0	502.462	5.868.893
SETUR	1.240.324	1.493.027	436.195	0	0	0	0	0	0	0,00	0	0	0	0	0	0	0	0	0	0	0	3.169.616
SEMINFRA	0	0	0	0	0	0	0	0	0	0,00	0	0	0	0	0	0	0	0	0	0	0	0
EMURB PESSOAL A DISPOSIÇÃO	7.863.188	9.318.820	10.705.738	13.767.400	15.654.371	19.162.240	1.463.301	1.463.591	1.463.591	1.465.763,80	0	0	0	0	0	0	0	0	0	0	5.856.247	82.328.214
EMSURB PESSOAL DISPOSIÇÃO	6.524.331	7.064.039	8.365.802	11.327.418	13.093.195	15.944.061	1.092.947	1.071.207	1.078.164	1.075.879,86	0	0	0	0	0	0	0	0	0	0	4.318.198	66.637.044
SEMDEI				0	0	0	0	0	0	0,00	0	0	0	0	0	0	0	0	0	0	0	0
SEMDEC	1.576.765	1.709.346	2.074.877	2.087.538	1.717.358	2.052.413	150.954	161.806	150.987	150.987,06	0	0	0	0	0	0	0	0	0	0	614.734	11.833.311
SEAPRI	0	0	0	0	0	0	0	0	0	0,00	0	0	0	0	0	0	0	0	0	0	0	0
GMA	4.578.228	5.523.737	7.310.631	11.397.783	14.497.759	18.437.966	1.434.181	1.421.527	1.404.192	1.398.510,14	0	0	0	0	0	0	0	0	0	0	5.658.410	67.404.414
SEPROG	7.067.294	5.774.509	6.769.552	8.340.243	6.082.319	6.974.792	506.826	503.528	504.280	523.907,62	0	0	0	0	0	0	0	0	0	0	2.038.542	43.047.181
1.2 - EDUCAÇÃO	49.722.853	46.543.147	49.966.963	57.244.894	66.467.317	74.216.843	5.087.295	5.042.740	5.059.550	4.936.590	0	0	0	0	0	0	0	0	0	0	20.126.176	364.288.093
MDE	5.369.053	4.786.261	5.188.275	5.222.692	7.010.082	7.291.451	509.854	509.854	509.854	509.853,74	0	0	0	0	0	0	0	0	0	0	2.039.415	36.907.299
MDE - ADM. GERAL	18.697.938	18.801.391	22.649.521	28.175.919	28.157.052	29.077.745	1.825.275	1.853.843	1.870.614	1.800.917,75	0	0	0	0	0	0	0	0	0	0	7.350.649	150.110.815
EDUCAÇÃO BASICA FUNDEB	25.655.862	22.955.495	22.129.167	23.846.283	31.300.183	37.847.647	2.752.167	2.679.043	2.679.083	2.625.818,85	0	0	0	0	0	0	0	0	0	0	10.736.112	17.707.099
1.3 - SAÚDE	32.905.780	29.109.691	30.059.897	32.056.124	26.732.314	26.414.262	1.586.671	1.525.353	822.996	1.480.295	0	0	0	0	0	0	0	0	0	0	5.415.314	182.693.382
SMS	20.469.254	17.070.765	15.422.199	14.874.756	12.309.166	12.594.468	707.160	645.753	645.126	602.688,60	0	0	0	0	0	0	0	0	0	0	2.600.729	95.341.877
SMS ADM. GERAL	12.436.526	12.038.926	14.637.698	17.181.368	14.423.148	13.819.794	879.510	879.599	177.869	877.606,61	0	0	0	0	0	0	0	0	0	0	2.814.586	87.352.616
2 - ADMINISTRAÇÃO INDIRETA	14.796.832	14.659.365	17.593.303	23.071.331	24.676.157	30.158.601	2.155.288	2.129.769	2.126.738	2.147.789	0	0	0	0	0	0	0	0	0	0	8.559.584	140.511.676
FUNCAJU	424.437	378.318	484.792	762.924	977.332	1.171.452	97.961	98.397	98.397	98.396,62	0	0	0	0	0	0	0	0	0	0	393.151	1.492.516
FUNDAT	21.111	5.275	0	8.541	20.324	1.882.184	131.047	131.047	131.047	132.947,01	0	0	0	0	0	0	0	0	0	0	526.088	639.833
SMTT	10.075.451	10.943.923	13.131.773	17.614.269	19.098.411	23.372.899	1.683.461	1.657.508	1.654.476	1.671.158,67	0	0	0	0	0	0	0	0	0	0	6.666.604	100.803.090
EMSURB	1.332.435	1.481.977	1.793.037	2.377.591	2.487.457	3.199.511	222.374	222.374	222.374	222.373,51	0	0	0	0	0	0	0	0	0	0	889.494	139.614.22
EMURB	1.195.836	109.658	0	0	0	0	0	0	0	0	0	0	0	0	0	0	0	0	0	0	0	205.344
ARACAJU PREVIDÊNCIA	1.747.562	1.740.215	2.183.701	2.308.006	2.092.633	532.555	20.445	20.445	20.445	22.913,53	0	0	0	0	0	0	0	0	0	0	84.247	10.888.219
3 -TOTAL RPPS SUPLEMENTAR (1+2)	174.282.225	173.520.248	196.690.827	231.716.990	244.791.437	273.923.730	18.775.628	18.518.425	17.830.821	18.377.346	0	0	0	0	0	0	0	0	0	0	73.502.219	1.368.427.176

FONTE: SEMFAZ-COGEF

Assinado em 11/05/2024 por [Assinado] em nome de [Assinado] Para verificação de autenticidade acessar o site: https://www.aracaju.se.gov.br/aracaju/verificacao-de-autenticidade/ ANEXO 01 - RPPS - COGEF - Aracaju - 2024 - 13A-086A



DEMONSTRATIVO DAS DESPESAS DE BENEFÍCIOS PAGOS PELO FUNDO FINANCEIRO DO RPPS SUPLEMENTAR

PLANO FINANCEIRO Despesas com Inativos e Pensão	2018	2019	2020	2021	2022	2023	EXERCÍCIO 2024														TOTAL 2024	TOTAL
							JANEIRO	FEVEREIRO	MARÇO	ABRIL	MAIO	JUNHO	JULHO	AGOSTO	SETEMBRO	OUTUBRO	NOVEMBRO	13ª	DEZEMBRO			
ADMINISTRAÇÃO GERAL	99.849.393	108.189.099	112.860.844	127.083.579	141.642.424	158.353.025	12.719.515	12.656.332	12.726.536	13.233.186	0	0	0	0	0	0	0	0	0	0	51.335.569	799.313.893
Inativos - Diversos	69.508.716	76.679.557	78.829.077	91.378.579	102.424.291	115.098.116	9.248.797	9.189.835	9.256.181	9.605.500	0	0	0	0	0	0	0	0	0	0	37.300.312	571.218.088
Pensões - Diversos	12.866.768	13.016.513	13.989.312	15.588.924	17.074.868	18.902.447	1.494.569	1.494.028	1.497.888	1.604.481	0	0	0	0	0	0	0	0	0	0	6.090.967	97.529.909
Inativos - Câmara - Vereadores	1.354.500	1.353.500	1.353.626	1.304.881	1.237.289	1.447.703	94.686	94.686	94.686	94.686	0	0	0	0	0	0	0	0	0	0	378.746	8.430.085
Inativos - Câmara - Funcionários	14.105.535	14.991.002	16.484.352	16.493.092	18.344.357	20.344.915	1.657.200	1.653.520	1.653.519	1.701.062	0	0	0	0	0	0	0	0	0	0	6.665.301	107.428.844
Pensões - Câmara - Vereadores	666.565	1.318.948	1.318.948	999.155	1.216.117	1.224.589	119.996	119.996	119.996	123.189	0	0	0	0	0	0	0	0	0	0	483.176	7.227.988
Pensões - Câmara - Funcionários	1.347.309	829.579	885.529	1.318.948	1.345.502	1.335.255	104.267	104.267	104.267	104.267	0	0	0	0	0	0	0	0	0	0	417.067	7.478.089
EDUCAÇÃO	147.900.986	151.502.022	154.392.333	156.367.044	165.590.789	178.005.840	13.610.671	13.609.785	13.635.403	14.070.711	0	0	0	0	0	0	0	0	0	0	54.926.569	1.008.685.343
Inativos - Magistério	143.237.733	146.238.227	148.318.434	149.065.332	157.642.485	169.503.744	12.972.283	12.971.551	12.998.554	13.411.634	0	0	0	0	0	0	0	0	0	0	52.354.021	966.359.976
Pensões - Magistério	4.663.253	5.263.795	6.073.899	7.301.712	7.948.304	8.502.096	638.388	638.234	636.849	659.077	0	0	0	0	0	0	0	0	0	0	2.572.548	42.325.607
SAÚDE	20.197.774	23.744.599	26.031.066	27.766.154	30.398.953	33.691.109	2.678.526	2.677.631	2.682.058	2.791.317	0	0	0	0	0	0	0	0	0	0	10.829.533	172.659.088
Inativos - Saúde	19.194.700	22.585.433	24.713.030	26.394.547	28.867.760	31.682.759	2.525.522	2.524.628	2.529.055	2.631.654	0	0	0	0	0	0	0	0	0	0	10.210.860	163.649.989
Pensões - Saúde	1.003.074	1.159.166	1.318.036	1.371.607	1.531.193	2.008.350	153.003	153.003	153.003	159.663	0	0	0	0	0	0	0	0	0	0	618.672	9.010.098
ADMINISTRAÇÃO INDIRETA	1.305.779	1.598.641	1.824.548	1.838.563	1.894.945	2.164.659	186.973	186.973	186.973	194.512	0	0	0	0	0	0	0	0	0	0	755.433	11.382.858
Inativos - SMTT	1.111.470	1.437.840	1.611.564	1.587.631	1.628.953	1.890.152	165.512	165.512	165.512	171.871	0	0	0	0	0	0	0	0	0	0	668.407	9.936.117
Pensões - SMTT	194.309	160.801	212.984	250.932	265.992	274.507	21.461	21.461	21.461	22.641	0	0	0	0	0	0	0	0	0	0	87.026	1.446.741
TOTAL GERAL	269.253.932	285.034.361	295.108.791	313.055.340	339.527.111	372.214.633	29.195.685	29.130.721	29.230.971	30.289.726	0	0	0	0	0	0	0	0	0	0	117.847.103	1.992.041.952

RESULTADO DO RPPS SUPLEMENTAR - PLANO FINANCEIRO

PLANO FINANCEIRO RESULTADO	2018	2019	2020	2021	2022	2023	EXERCÍCIO 2024														TOTAL 2024	TOTAL
							JANEIRO	FEVEREIRO	MARÇO	ABRIL	MAIO	JUNHO	JULHO	AGOSTO	SETEMBRO	OUTUBRO	NOVEMBRO	13ª	DEZEMBRO			
ADMINISTRAÇÃO GERAL																						
RECEITA	76.856.760	83.208.045	99.070.664	119.344.641	126.915.649	143.134.024	9.946.374	9.820.562	9.821.537	9.812.671	0	0	0	0	0	0	0	0	0	0	39.401.144	199.465.499
DESPESA	99.849.393	108.189.099	112.860.844	127.083.579	141.642.424	158.353.025	12.719.515	12.656.332	12.726.536	13.233.186	0	0	0	0	0	0	0	0	0	0	51.335.569	259.374.881
RESULTADO	-22.992.633	-24.981.054	-13.790.180	-7.738.938	-14.726.775	-15.219.001	-2.773.141	-2.835.769	-2.904.999	-3.420.515	0	0	0	0	0	0	0	0	0	0	-11.934.425	-59.908.382
EDUCAÇÃO																						
RECEITA	49.722.853	46.543.147	49.966.963	57.244.894	66.467.317	74.216.843	5.087.295	5.042.740	5.059.550	4.936.590	0	0	0	0	0	0	0	0	0	0	20.126.176	116.892.076
DESPESA	147.900.986	151.502.022	154.392.333	156.367.044	165.590.789	178.005.840	13.610.671	13.609.785	13.635.403	14.070.711	0	0	0	0	0	0	0	0	0	0	54.926.569	350.295.887
RESULTADO	-98.178.133	-104.958.875	-104.425.370	-99.122.150	-99.123.472	-103.788.997	-8.523.375	-8.567.044	-8.575.853	-9.134.120	0	0	0	0	0	0	0	0	0	0	-34.800.393	-237.937.811
SAÚDE																						
RECEITA	32.905.780	29.109.691	30.059.897	32.056.124	26.732.314	26.414.262	1.586.671	1.525.353	822.996	1.480.295	0	0	0	0	0	0	0	0	0	0	5.415.314	63.500.385
DESPESA	20.197.774	23.744.599	26.031.066	27.766.154	30.398.953	33.691.109	2.678.526	2.677.631	2.682.058	2.791.317	0	0	0	0	0	0	0	0	0	0	10.829.533	50.711.066
RESULTADO	12.708.006	5.365.092	4.028.831	4.289.970	-3.666.639	-7.276.847	-1.091.855	-1.152.278	-1.859.063	-1.311.022	0	0	0	0	0	0	0	0	0	0	-5.414.218	12.789.319
ADMINISTRAÇÃO INDIRETA																						
RECEITA	14.796.832	14.659.365	17.593.303	23.071.331	24.676.157	30.158.601	2.155.288	2.129.769	2.126.738	2.147.789	0	0	0	0	0	0	0	0	0	0	8.559.584	34,154,612
DESPESA	1.305.779	1.598.641	1.824.548	1,838,563	1,894,945	2,164,659	186,973	186,973	186,973	194,512	0	0	0	0	0	0	0	0	0	0	755,433	3,659,883
RESULTADO	13,491,053	13,060,724	15,768,755	21,232,768	22,781,212	27,993,942	1,968,314	1,942,796	1,939,764	1,953,277	0	0	0	0	0	0	0	0	0	0	7,804,152	34,494,729
CONSOLIDADO																						
RECEITA	174.282.225	173.520.248	196.690.827	231.716.990	244.791.437	273.923.730	18.775.628	18.518.425	17.830.821	18.377.346	0	0	0	0	0	0	0	0	0	0	73.502.219	421,304,822
DESPESA	269,253,932	285,034,361	295,108,791	313,055,340	339,527,111	372,214,633	29,195,685	29,130,721	29,230,971	30,289,726	0	0	0	0	0	0	0	0	0	0	117,847,103	672,535,886
RESULTADO	-94,971,707	-111,514,113	-98,417,964	-81,338,350	-94,735,674	-98,290,903	-10,420,058	-10,612,296	-11,400,150	-11,912,380	0	0	0	0	0	0	0	0	0	0	-44,344,884	-250,231,064

FONTE: SEMFAZ-COGOF

EMISSÃO: 25/04/2024 16H38/



DEMONSTRATIO DA RECEITA DE CONTRIBUIÇÃO DO FUNDO PREVIDENCIÁRIO

FUNDO PREVIDENCIÁRIO	EXERCÍCIO/2024														TOTAL
	JANEIRO	FEVEREIRO	MARÇO	ABRIL	MAIO	JUNHO	JULHO	AGOSTO	SETEMBRO	OUTUBRO	NOVEMBRO	13º	DEZEMBRO		
RPPS - CONTRIBUIÇÃO DOS SERVIDORES															
1 - ADMINISTRAÇÃO DIRETA (1.1+1.2+1.3)	2.742.870,69	2.757.165,54	2.843.631,91	2.776.105,80	0,00	0,00	0,00	0,00	0,00	0,00	0,00	0,00	0,00	11.119.773,94	
1.1 - ADMINISTRAÇÃO GERAL	404.458,52	403.430,69	409.314,56	406.871,48	0,00	0,00	0,00	0,00	0,00	0,00	0,00	0,00	0,00	1.624.073,25	
GP	0,00	0,00	0,00	0,00	0,00	0,00	0,00	0,00	0,00	0,00	0,00	0,00	0,00	0,00	
GVP	0,00	0,00	0,00	0,00	0,00	0,00	0,00	0,00	0,00	0,00	0,00	0,00	0,00	0,00	
SEGOV	1.875,55	2.007,53	2.007,53	2.007,53	0,00	0,00	0,00	0,00	0,00	0,00	0,00	0,00	0,00	7.898,14	
FUNCAJU - PESSOAL DISPOSIÇÃO	0,00	0,00	0,00	0,00	0,00	0,00	0,00	0,00	0,00	0,00	0,00	0,00	0,00	0,00	
PGM	80.975,57	80.856,94	81.569,74	81.335,48	0,00	0,00	0,00	0,00	0,00	0,00	0,00	0,00	0,00	324.734,73	
CGM	0,00	0,00	0,00	0,00	0,00	0,00	0,00	0,00	0,00	0,00	0,00	0,00	0,00	0,00	
SECOM	0,00	0,00	0,00	0,00	0,00	0,00	0,00	0,00	0,00	0,00	0,00	0,00	0,00	0,00	
SEMFAS	102.949,48	102.812,66	104.885,43	104.524,56	0,00	0,00	0,00	0,00	0,00	0,00	0,00	0,00	0,00	415.172,13	
SEMPAZ	32.589,26	32.048,54	34.916,53	33.072,92	0,00	0,00	0,00	0,00	0,00	0,00	0,00	0,00	0,00	132.627,25	
SEJESP	1.414,93	1.414,93	1.676,80	1.458,56	0,00	0,00	0,00	0,00	0,00	0,00	0,00	0,00	0,00	5.968,22	
SEMA	18.989,29	18.917,48	18.623,50	18.753,32	0,00	0,00	0,00	0,00	0,00	0,00	0,00	0,00	0,00	75.286,59	
SETUR	788,11	788,11	788,11	811,76	0,00	0,00	0,00	0,00	0,00	0,00	0,00	0,00	0,00	3.170,09	
SEMINFRA	0,00	0,00	0,00	0,00	0,00	0,00	0,00	0,00	0,00	0,00	0,00	0,00	0,00	0,00	
EMURB PESSOAL A DISPOSIÇÃO	0,00	0,00	0,00	0,00	0,00	0,00	0,00	0,00	0,00	0,00	0,00	0,00	0,00	0,00	
EMSURB PESSOAL DISPOSIÇÃO	323,39	323,39	323,39	323,39	0,00	0,00	0,00	0,00	0,00	0,00	0,00	0,00	0,00	1.293,56	
SEMDEI	0,00	0,00	0,00	0,00	0,00	0,00	0,00	0,00	0,00	0,00	0,00	0,00	0,00	0,00	
SEMDEC	2.539,92	2.539,92	2.578,72	2.554,47	0,00	0,00	0,00	0,00	0,00	0,00	0,00	0,00	0,00	10.211,03	
SEAPRI	0,00	0,00	0,00	0,00	0,00	0,00	0,00	0,00	0,00	0,00	0,00	0,00	0,00	0,00	
GMA	153.309,54	152.627,39	151.870,97	152.379,50	0,00	0,00	0,00	0,00	0,00	0,00	0,00	0,00	0,00	610.187,40	
SEPMLOG	8.703,48	9.093,80	10.073,84	9.649,99	0,00	0,00	0,00	0,00	0,00	0,00	0,00	0,00	0,00	37.521,11	
1.2 - EDUCAÇÃO	1.208.317,14	1.206.315,31	1.271.834,50	1.230.015,49	0,00	0,00	0,00	0,00	0,00	0,00	0,00	0,00	0,00	4.916.488,44	
MDE	81.570,78	84.020,30	88.944,71	85.876,68	0,00	0,00	0,00	0,00	0,00	0,00	0,00	0,00	0,00	340.417,47	
MDE - ADM. GERAL	958,60	966,23	966,23	966,23	0,00	0,00	0,00	0,00	0,00	0,00	0,00	0,00	0,00	3.857,29	
EDUCAÇÃO BASICA FUNDEB	1.125.787,76	1.121.328,78	1.181.923,56	1.143.172,58	0,00	0,00	0,00	0,00	0,00	0,00	0,00	0,00	0,00	4.572.210,88	
1.3 - SAÚDE	1.130.095,03	1.147.419,54	1.162.482,85	1.139.218,83	0,00	0,00	0,00	0,00	0,00	0,00	0,00	0,00	0,00	4.575.216,25	
SMS	1.129.694,27	1.147.018,78	1.162.082,09	1.138.818,07	0,00	0,00	0,00	0,00	0,00	0,00	0,00	0,00	0,00	4.570.613,21	
SMS ADM. GERAL	400,76	400,76	400,76	400,76	0,00	0,00	0,00	0,00	0,00	0,00	0,00	0,00	0,00	1.603,04	
2 - ADMINISTRAÇÃO INDIRETA	73.265,44	72.854,60	73.160,45	72.825,04	0,00	0,00	0,00	0,00	0,00	0,00	0,00	0,00	0,00	292.103,53	
FUNCAJU	0,00	0,00	0,00	0,00	0,00	0,00	0,00	0,00	0,00	0,00	0,00	0,00	0,00	0,00	
FUNDAT	0,00	0,00	0,00	0,00	0,00	0,00	0,00	0,00	0,00	0,00	0,00	0,00	0,00	0,00	
SMTT	73.265,44	72.854,60	73.160,45	72.825,04	0,00	0,00	0,00	0,00	0,00	0,00	0,00	0,00	0,00	292.103,53	
EMSURB	0,00	0,00	0,00	0,00	0,00	0,00	0,00	0,00	0,00	0,00	0,00	0,00	0,00	0,00	
EMURB	0,00	0,00	0,00	0,00	0,00	0,00	0,00	0,00	0,00	0,00	0,00	0,00	0,00	0,00	
3 - AJUPREVIDÊNCIA	14.152,43	14.152,43	14.866,68	14.866,68	0,00	0,00	0,00	0,00	0,00	0,00	0,00	0,00	0,00	58.038,22	
AJUPREV - INATIVOS SME - CONC.	4,73	4,73	4,73	4,73	0,00	0,00	0,00	0,00	0,00	0,00	0,00	0,00	0,00	19,92	
AJUPREV - INATIVOS SMS - CONC.	13.935,34	13.935,34	14.649,59	14.649,59	0,00	0,00	0,00	0,00	0,00	0,00	0,00	0,00	0,00	57.018,96	
AJUPREV - PENSÃO FALEC. DIVS CONC.	0,00	0,00	0,00	0,00	0,00	0,00	0,00	0,00	0,00	0,00	0,00	0,00	0,00	0,00	
AJUPREV - PENSÃO FALEC. SME CONC.	0,00	0,00	0,00	0,00	0,00	0,00	0,00	0,00	0,00	0,00	0,00	0,00	0,00	0,00	
AJUPREV - PENSÃO FALEC. SMS CONC.	212,36	212,36	212,36	212,36	0,00	0,00	0,00	0,00	0,00	0,00	0,00	0,00	0,00	849,94	
4 - TOTAL RPPS SERVIDOR (1 + 2 + 3)	2.830.288,56	2.844.172,57	2.931.659,04	2.863.797,52	0,00	0,00	0,00	0,00	0,00	0,00	0,00	0,00	0,00	11.469.917,69	

ARACAJU - 2024 - F-BC39-713A-086A



DEMONSTRATIO DA RECEITA DE CONTRIBUIÇÃO DO FUNDO PREVIDENCIÁRIO

FUNDO PREVIDENCIÁRIO		EXERCÍCIO/2024													TOTAL
RPDS - CONTRIBUIÇÃO PATRONAL	JANEIRO	FEVEREIRO	MARÇO	ABRIL	MAIO	JUNHO	JULHO	AGOSTO	SETEMBRO	OUTUBRO	NOVEMBRO	13º	DEZEMBRO	TOTAL	
1 - ADMINISTRAÇÃO DIRETA (1.1+1.2+1.3)	5.485.741,38	5.514.331,08	5.687.263,82	5.552.211,60	0,00	0,00	0,00	0,00	0,00	0,00	0,00	0,00	0,00	22.239.547,88	
1.1 - ADMINISTRAÇÃO GERAL	808.917,04	806.861,38	818.629,12	813.742,96	0,00	0,00	0,00	0,00	0,00	0,00	0,00	0,00	0,00	3.248.150,50	
GP	0,00	0,00	0,00	0,00	0,00	0,00	0,00	0,00	0,00	0,00	0,00	0,00	0,00	0,00	
GVP	0,00	0,00	0,00	0,00	0,00	0,00	0,00	0,00	0,00	0,00	0,00	0,00	0,00	0,00	
SEGOV	3.751,10	4.015,06	4.015,06	4.015,06	0,00	0,00	0,00	0,00	0,00	0,00	0,00	0,00	0,00	15.796,28	
FUNCAJU - PESSOAL DISPOSIÇÃO	0,00	0,00	0,00	0,00	0,00	0,00	0,00	0,00	0,00	0,00	0,00	0,00	0,00	0,00	
PGM	161.951,14	161.713,88	163.139,48	162.670,96	0,00	0,00	0,00	0,00	0,00	0,00	0,00	0,00	0,00	649.475,46	
CGM	0,00	0,00	0,00	0,00	0,00	0,00	0,00	0,00	0,00	0,00	0,00	0,00	0,00	0,00	
SECOM	0,00	0,00	0,00	0,00	0,00	0,00	0,00	0,00	0,00	0,00	0,00	0,00	0,00	0,00	
SEMFAS	205.898,96	205.625,32	209.770,86	209.049,12	0,00	0,00	0,00	0,00	0,00	0,00	0,00	0,00	0,00	830.348,26	
SEMPAZ	65.178,52	64.097,08	69.833,06	66.145,84	0,00	0,00	0,00	0,00	0,00	0,00	0,00	0,00	0,00	265.254,50	
SEJESP	2.829,86	2.829,86	3.353,60	2.917,12	0,00	0,00	0,00	0,00	0,00	0,00	0,00	0,00	0,00	11.930,44	
SEMA	37.978,58	37.834,96	37.247,00	37.506,64	0,00	0,00	0,00	0,00	0,00	0,00	0,00	0,00	0,00	150.567,18	
SETUR	1.576,22	1.576,22	1.576,22	1.623,52	0,00	0,00	0,00	0,00	0,00	0,00	0,00	0,00	0,00	6.352,18	
SEMINFRA	0,00	0,00	0,00	0,00	0,00	0,00	0,00	0,00	0,00	0,00	0,00	0,00	0,00	0,00	
EMURB PESSOAL A DISPOSIÇÃO	0,00	0,00	0,00	0,00	0,00	0,00	0,00	0,00	0,00	0,00	0,00	0,00	0,00	0,00	
EMSURB PESSOAL DISPOSIÇÃO	646,78	646,78	646,78	646,78	0,00	0,00	0,00	0,00	0,00	0,00	0,00	0,00	0,00	2.587,12	
SEMDEI	0,00	0,00	0,00	0,00	0,00	0,00	0,00	0,00	0,00	0,00	0,00	0,00	0,00	0,00	
SEMDEC	5.079,84	5.079,84	5.157,44	5.108,94	0,00	0,00	0,00	0,00	0,00	0,00	0,00	0,00	0,00	20.428,06	
SEAPRI	0,00	0,00	0,00	0,00	0,00	0,00	0,00	0,00	0,00	0,00	0,00	0,00	0,00	0,00	
GMA	306.619,08	305.254,78	303.741,94	304.759,00	0,00	0,00	0,00	0,00	0,00	0,00	0,00	0,00	0,00	1.220.375,80	
SEPLUG	17.406,96	18.187,60	20.147,68	19.299,98	0,00	0,00	0,00	0,00	0,00	0,00	0,00	0,00	0,00	75.042,22	
1.2 - EDUCAÇÃO	2.416.634,28	2.412.630,62	2.543.669,00	2.460.030,98	0,00	0,00	0,00	0,00	0,00	0,00	0,00	0,00	0,00	9.832.964,88	
MDE	163.141,56	168.040,60	177.889,42	171.753,36	0,00	0,00	0,00	0,00	0,00	0,00	0,00	0,00	0,00	680.824,94	
MDE - ADM. GERAL	1.917,20	1.932,46	1.932,46	1.932,46	0,00	0,00	0,00	0,00	0,00	0,00	0,00	0,00	0,00	7.714,58	
EDUCAÇÃO BASICA FUNDEB	2.251.575,52	2.242.657,56	2.363.847,12	2.286.345,16	0,00	0,00	0,00	0,00	0,00	0,00	0,00	0,00	0,00	9.144.423,36	
1.3 - SAÚDE	2.260.190,06	2.294.839,08	2.324.965,70	2.278.437,66	0,00	0,00	0,00	0,00	0,00	0,00	0,00	0,00	0,00	9.158.432,50	
SMS	2.259.388,54	2.294.037,56	2.324.164,18	2.277.636,14	0,00	0,00	0,00	0,00	0,00	0,00	0,00	0,00	0,00	9.155.226,42	
SMS ADM. GERAL	801,52	801,52	801,52	801,52	0,00	0,00	0,00	0,00	0,00	0,00	0,00	0,00	0,00	3.206,08	
2 - ADMINISTRAÇÃO INDIRETA	146.530,88	145.709,20	146.320,90	145.650,08	0,00	0,00	0,00	0,00	0,00	0,00	0,00	0,00	0,00	584.211,06	
FUNCAJU	0,00	0,00	0,00	0,00	0,00	0,00	0,00	0,00	0,00	0,00	0,00	0,00	0,00	0,00	
FUNDAT	0,00	0,00	0,00	0,00	0,00	0,00	0,00	0,00	0,00	0,00	0,00	0,00	0,00	0,00	
SMTT	146.530,88	145.709,20	146.320,90	145.650,08	0,00	0,00	0,00	0,00	0,00	0,00	0,00	0,00	0,00	584.211,06	
EMSURB	0,00	0,00	0,00	0,00	0,00	0,00	0,00	0,00	0,00	0,00	0,00	0,00	0,00	0,00	
EMURB	0,00	0,00	0,00	0,00	0,00	0,00	0,00	0,00	0,00	0,00	0,00	0,00	0,00	0,00	
3 - AJUPREVIDÊNCIA	434,18	434,18	29.733,36	29.733,36	0,00	0,00	0,00	0,00	0,00	0,00	0,00	0,00	0,00	68.335,08	
AJUPREV - INATIVOS SME - CONC.	9,46	9,46	9,46	9,46	0,00	0,00	0,00	0,00	0,00	0,00	0,00	0,00	0,00	37,84	
AJUPREV - INATIVOS SMS - CONC.	0,00	0,00	29.299,18	29.299,18	0,00	0,00	0,00	0,00	0,00	0,00	0,00	0,00	0,00	58.598,36	
AJUPREV - PENSÃO FALEC. DIVS CONC.	0,00	0,00	0,00	0,00	0,00	0,00	0,00	0,00	0,00	0,00	0,00	0,00	0,00	0,00	
AJUPREV - PENSÃO FALEC. SME CONC.	0,00	0,00	0,00	0,00	0,00	0,00	0,00	0,00	0,00	0,00	0,00	0,00	0,00	0,00	
AJUPREV - PENSÃO FALEC. SMS CONC.	424,72	424,72	424,72	424,72	0,00	0,00	0,00	0,00	0,00	0,00	0,00	0,00	0,00	1.698,88	
4 - TOTAL RPDS PATRONAL (1+2 +3)	5.632.706,44	5.660.474,46	5.863.318,08	5.727.595,04	0,00	0,00	0,00	0,00	0,00	0,00	0,00	0,00	0,00	22.884.094,02	
TOTAL GERAL	8.462.995,00	8.504.647,03	8.794.977,12	8.591.392,56	0,00	0,00	0,00	0,00	0,00	0,00	0,00	0,00	0,00	34.354.011,71	
FUNDO PREVIDENCIÁRIO		EXERCÍCIO/2024													TOTAL
RPDS RECEITAS	JANEIRO	FEVEREIRO	MARÇO	ABRIL	MAIO	JUNHO	JULHO	AGOSTO	SETEMBRO	OUTUBRO	NOVEMBRO	13º	DEZEMBRO	TOTAL	
TOTAL GERAL	8.462.995,00	8.504.647,03	8.794.977,12	8.591.392,56	0,00	0,00	0,00	0,00	0,00	0,00	0,00	0,00	0,00	34.354.011,71	
CONTRIBUIÇÃO DOS SERVIDORES	2.830.288,56	2.844.172,57	2.931.659,04	2.863.797,52	0,00	0,00	0,00	0,00	0,00	0,00	0,00	0,00	0,00	11.469.917,69	
CONTRIBUIÇÃO PATRONAL	5.632.706,44	5.660.474,46	5.863.318,08	5.727.595,04	0,00	0,00	0,00	0,00	0,00	0,00	0,00	0,00	0,00	22.884.094,02	





DEMONSTRATIO DA DESPESA DO FUNDO PREVIDENCIÁRIO

PLANO PREVIDENCIÁRIO Despesas com Inativos e Pensão	EXERCÍCIO/2024													
	JANEIRO	FEVEREIRO	MARÇO	ABRIL	MAIO	JUNHO	JULHO	AGOSTO	SETEMBRO	OUTUBRO	NOVEMBRO	13º	DEZEMBRO	TOTAL
Poder Executivo (1)	827.850,75	834.869,29	878.701,71	942.379,54	0,00	0,00	0,00	0,00	0,00	0,00	0,00	0,00	0,00	3.483.801,29
Inativos - Diversos	7.876,66	7.876,66	7.876,66	7.876,66	0,00	0,00	0,00	0,00	0,00	0,00	0,00	0,00	0,00	31.508,64
Inativos - Magistério	153.630,50	156.994,09	156.994,09	170.732,35	0,00	0,00	0,00	0,00	0,00	0,00	0,00	0,00	0,00	638.357,03
Inativos - Saúde	666.343,59	669.998,54	713.830,96	763.770,53	0,00	0,00	0,00	0,00	0,00	0,00	0,00	0,00	0,00	2.813.940,62
Inativos - SMTT	0,00	0,00	0,00	0,00	0,00	0,00	0,00	0,00	0,00	0,00	0,00	0,00	0,00	0,00
Poder Legislativo (2)	0,00	0,00	0,00	0,00	0,00	0,00	0,00	0,00	0,00	0,00	0,00	0,00	0,00	0,00
Inativos - Câmara - Vereadores	0,00	0,00	0,00	0,00	0,00	0,00	0,00	0,00	0,00	0,00	0,00	0,00	0,00	0,00
Inativos - Câmara - Funcionários	0,00	0,00	0,00	0,00	0,00	0,00	0,00	0,00	0,00	0,00	0,00	0,00	0,00	0,00
Total Inativos (3) = (1+2)	827.850,75	834.869,29	878.701,71	942.379,54	0,00	0,00	0,00	0,00	0,00	0,00	0,00	0,00	0,00	3.483.801,29
Poder Executivo (4)	133.021,65	132.709,93	132.565,53	136.129,10	0,00	0,00	0,00	0,00	0,00	0,00	0,00	0,00	0,00	534.426,21
Pensões - Diversos	0,00	0,00	0,00	0,00	0,00	0,00	0,00	0,00	0,00	0,00	0,00	0,00	0,00	0,00
Pensões - Magistério	21.406,34	21.406,34	21.406,34	22.212,85	0,00	0,00	0,00	0,00	0,00	0,00	0,00	0,00	0,00	86.438,87
Pensões - Saúde	111.615,31	111.303,59	111.159,19	113.916,25	0,00	0,00	0,00	0,00	0,00	0,00	0,00	0,00	0,00	447.995,34
Pensões - SMTT	0,00	0,00	0,00	0,00	0,00	0,00	0,00	0,00	0,00	0,00	0,00	0,00	0,00	0,00
Poder Legislativo (5)	0,00	0,00	0,00	0,00	0,00	0,00	0,00	0,00	0,00	0,00	0,00	0,00	0,00	0,00
Pensões - Câmara - Vereadores	0,00	0,00	0,00	0,00	0,00	0,00	0,00	0,00	0,00	0,00	0,00	0,00	0,00	0,00
Pensões - Câmara - Funcionários	0,00	0,00	0,00	0,00	0,00	0,00	0,00	0,00	0,00	0,00	0,00	0,00	0,00	0,00
Total Pensões (6) = (4+5)	133.021,65	132.709,93	132.565,53	136.129,10	0,00	0,00	0,00	0,00	0,00	0,00	0,00	0,00	0,00	534.426,21
TOTAL GERAL (7) = (3+6)	960.872,40	967.579,22	1.011.267,24	1.078.508,64	0,00	0,00	0,00	0,00	0,00	0,00	0,00	0,00	0,00	4.018.227,50
ESPECIFICAÇÃO	EXERCÍCIO/2024													
	JANEIRO	FEVEREIRO	MARÇO	ABRIL	MAIO	JUNHO	JULHO	AGOSTO	SETEMBRO	OUTUBRO	NOVEMBRO	13º	DEZEMBRO	TOTAL
RECEITA	8.462.995,00	8.504.647,03	8.794.977,12	8.591.392,56	0,00	0,00	0,00	0,00	0,00	0,00	0,00	0,00	0,00	34.354.011,71
DESPESAS	960.872,40	967.579,22	1.011.267,24	1.078.508,64	0,00	0,00	0,00	0,00	0,00	0,00	0,00	0,00	0,00	4.018.227,50
RESULTADO	7.502.122,60	7.537.067,81	7.783.709,88	7.512.883,92	0,00	0,00	0,00	0,00	0,00	0,00	0,00	0,00	0,00	30.335.784,21
PODER LEGISLATIVO	0,00	0,00	0,00	0,00	0,00	0,00	0,00	0,00	0,00	0,00	0,00	0,00	0,00	0,00
RECEITAS	0,00	0,00	0,00	0,00	0,00	0,00	0,00	0,00	0,00	0,00	0,00	0,00	0,00	0,00
RRPS - Segurado	0,00	0,00	0,00	0,00	0,00	0,00	0,00	0,00	0,00	0,00	0,00	0,00	0,00	0,00
RRPS - Patronal	0,00	0,00	0,00	0,00	0,00	0,00	0,00	0,00	0,00	0,00	0,00	0,00	0,00	0,00
DESPESAS	0,00	0,00	0,00	0,00	0,00	0,00	0,00	0,00	0,00	0,00	0,00	0,00	0,00	0,00
Inativos	0,00	0,00	0,00	0,00	0,00	0,00	0,00	0,00	0,00	0,00	0,00	0,00	0,00	0,00
Pensionistas	0,00	0,00	0,00	0,00	0,00	0,00	0,00	0,00	0,00	0,00	0,00	0,00	0,00	0,00
PODER EXECUTIVO	7.502.122,60	7.537.067,81	7.783.709,88	7.512.883,92	0,00	0,00	0,00	0,00	0,00	0,00	0,00	0,00	0,00	30.335.784,21
RECEITAS	8.462.995,00	8.504.647,03	8.794.977,12	8.591.392,56	0,00	0,00	0,00	0,00	0,00	0,00	0,00	0,00	0,00	34.354.011,71
RRPS - Segurado	2.830.288,56	2.844.172,57	2.931.659,04	2.863.797,52	0,00	0,00	0,00	0,00	0,00	0,00	0,00	0,00	0,00	11.469.918,69
RRPS - Patronal	5.632.706,44	5.660.474,46	5.863.318,08	5.727.595,04	0,00	0,00	0,00	0,00	0,00	0,00	0,00	0,00	0,00	22.884.093,02
DESPESAS	960.872,40	967.579,22	1.011.267,24	1.078.508,64	0,00	0,00	0,00	0,00	0,00	0,00	0,00	0,00	0,00	4.018.227,50
Inativos	827.850,75	834.869,29	878.701,71	942.379,54	0,00	0,00	0,00	0,00	0,00	0,00	0,00	0,00	0,00	3.483.801,29
Pensionistas	133.021,65	132.709,93	132.565,53	136.129,10	0,00	0,00	0,00	0,00	0,00	0,00	0,00	0,00	0,00	534.426,21
EDUCAÇÃO	3.449.914,58	3.440.545,50	3.637.103,07	3.497.101,27	0,00	0,00	0,00	0,00	0,00	0,00	0,00	0,00	0,00	14.028.664,42
Receita Contribuição Servidor e Patronal	3.624.951,42	3.618.945,93	3.815.503,50	3.690.046,47	0,00	0,00	0,00	0,00	0,00	0,00	0,00	0,00	0,00	14.749.447,32
Despesa com Inativos e Pensionistas	175.036,84	178.400,43	178.400,43	192.945,20	0,00	0,00	0,00	0,00	0,00	0,00	0,00	0,00	0,00	724.782,90
SAÚDE	2.612.326,19	2.660.956,49	2.662.458,40	2.539.969,71	0,00	0,00	0,00	0,00	0,00	0,00	0,00	0,00	0,00	10.475.716,79
Receita Contribuição Servidor e Patronal	3.390.285,09	3.442.258,62	3.487.448,55	3.417.656,49	0,00	0,00	0,00	0,00	0,00	0,00	0,00	0,00	0,00	13.737.448,75
Despesa com Inativos e Pensionistas	777.958,90	781.302,13	824.990,15	877.686,78	0,00	0,00	0,00	0,00	0,00	0,00	0,00	0,00	0,00	3.265.937,96
DEMAIS ÓRGÃOS	1.439.881,83	1.435.565,82	1.484.148,41	1.475.812,94	0,00	0,00	0,00	0,00	0,00	0,00	0,00	0,00	0,00	5.834.401,00
Receita Contribuição Servidor e Patronal	1.447.758,49	1.443.442,48	1.492.025,07	1.483.689,60	0,00	0,00	0,00	0,00	0,00	0,00	0,00	0,00	0,00	5.866.915,64
Despesa com Inativos e Pensionistas	7.876,66	7.876,66	7.876,66	7.876,66	0,00	0,00	0,00	0,00	0,00	0,00	0,00	0,00	0,00	31.508,64

13A-086A





BASE DE CÁLCULO INSS MENSAL - COMPETÊNCIA ABRIL 2024

FONTE: SEPLOG

CUSTO	BASE DE CALCULO	CONTRIBUIÇÕES				VALORES A DEDUZIR				TOTAL RECOLHER	VALOR DO REPASSE NO SISTEMA CONTABILIS	CONTA MOVIMENTO	
		VALOR EMPREGADO 20%	GILRAT 2,4812	INSS RETIDO	TOTAL	Sal. Família	Sal. Maternidade	Rest. INSS	TOTAL			DÉBITO C/C	CRÉDITO C/C
CONTROLADORIA GERAL DO MUNICÍPIO	169.382,81	33.876,56	4.202,73	15.469,61	53.548,90	0,00	0,00	0,00	0,00	53.548,90	53.548,90	006.00000326.4	006.00000443.5
GABINETE DO PREFEITO	108.584,70	21.716,94	2.694,20	7.093,86	31.505,00	0,00	0,00	0,00	0,00	31.505,00	31.505,00	006.00000326.4	006.00000443.5
SECRETARIA MUN. DA DEFESA SOC.CIDADANIA GMA	28.739,92	5.747,98	713,09	2.391,67	8.852,74	62,04	0,00	0,00	62,04	8.790,70	8.790,70	006.00000326.4	006.00000443.5
PROCURADORIA GERAL DO MUNICÍPIO	296.370,20	59.274,04	7.353,54	26.361,25	92.988,83	186,12	0,00	0,00	186,12	92.802,71	92.802,71	006.00000326.4	006.00000443.5
SECRETARIA MUNICIPAL DE ARTICULAÇÃO POLÍTICA	30.770,93	6.154,19	763,49	3.079,12	9.996,80	0,00	0,00	0,00	0,00	9.996,80	9.996,80	006.00000326.4	006.00000443.5
SECRETARIA MUNICIPAL DA COMUNICAÇÃO SOCIAL	252.450,20	50.490,04	6.263,79	23.561,59	80.315,42	0,00	0,00	0,00	0,00	80.315,42	80.315,42	006.00000326.4	006.00000443.5
SECRETARIA MUNICIPAL DA DEFESA SOC.CIDADANIA	195.387,74	39.077,55	4.847,96	18.014,38	61.939,89	0,00	0,00	0,00	0,00	61.939,89	61.939,89	006.00000326.4	006.00000443.5
SECRETARIA MUNICIPAL DA EDUCAÇÃO FUNDEB	4.252.967,66	850.593,53	105.524,63	426.359,24	1.382.477,40	0,00	24.531,36	0,00	24.531,36	1.357.946,04	1.357.946,04	006.00000326.4	006.000672.000.4
SECRETARIA MUNICIPAL DA EDUCAÇÃO MDE	750.665,90	150.133,18	18.625,52	66.642,48	235.401,18	591,45	3.338,95	0,00	3.930,40	231.470,78	231.470,78	006.00000326.4	006.00000443.5
SECRETARIA MUNICIPAL DA FAMÍLIA E DA A. SOCIAL	1.110.433,45	222.086,69	27.552,07	95.384,02	345.022,78	2.233,44	5.865,07	0,00	8.098,51	336.924,27	336.924,27	006.00000326.4	006.00000443.5
SECRETARIA MUNICIPAL DA FAZENDA	395.303,50	79.060,70	9.808,27	36.923,52	125.792,49	62,04	0,00	0,00	62,04	125.730,45	125.730,45	006.00000326.4	006.00000443.5
SECRETARIA MUNICIPAL DE INFRAESTRUTURA	243.403,53	48.680,71	6.039,33	20.740,76	75.460,80	0,00	0,00	0,00	0,00	75.460,80	75.460,80	006.00000326.4	006.00000443.5
SECRETARIA MUNICIPAL DA J. E DO ESPORTE E LAZER	239.089,64	47.817,93	5.932,29	21.798,66	75.548,88	0,00	0,00	0,00	0,00	75.548,88	75.548,88	006.00000326.4	006.00000443.5
SECRETARIA MUNICIPAL DA SAÚDE	4.720.901,87	944.180,37	117.135,02	448.946,73	1.510.262,12	2.016,30	37.643,17	0,00	39.659,47	1.470.602,65	1.470.602,65	006.00000326.4	006.00000443.5
SECRETARIA MUNICIPAL DE GOVERNO	426.530,70	85.306,14	10.583,08	41.486,88	137.376,10	124,08	0,00	0,00	124,08	137.252,02	137.252,02	006.00000326.4	006.00000443.5
SECRETARIA MUN. DESENVOL. ECONÔMICO E INOVAÇÃO	76.016,69	15.203,34	1.886,13	6.745,50	23.834,97	0,00	0,00	0,00	0,00	23.834,97	23.834,97	006.00000326.4	006.00000443.5
SECRETARIA MUNICIPAL DO MEIO AMBIENTE	177.914,48	35.582,90	4.414,41	16.600,86	56.598,17	0,00	0,00	0,00	0,00	56.598,17	56.598,17	006.00000326.4	006.00000443.5
SECRETARIA MUN. DE PLANEJ., ORÇAMENTO E GESTÃO	672.968,87	134.593,77	16.697,70	61.038,91	212.330,38	248,16	10.687,47	0,00	10.935,63	201.394,75	201.394,75	006.00000326.4	006.00000443.5
SECRETARIA MUNICIPAL DO TURISMO	226.995,52	45.399,10	5.632,21	19.797,38	70.828,69	62,04	0,00	0,00	62,04	70.766,65	70.766,65	006.00000326.4	006.00000443.5
TOTAL	14.374.878,31	2.874.975,66	356.669,46	1.358.436,42	4.590.081,54	5.585,67	82.066,02	0,00	87.651,69	4.502.429,85	4.502.429,85	DATA DEBITO	20/04/2024
FONTE: SEPLOG / SEMFAZ / COGEOF EMISSÃO 25/04/24 16h39		MENSAL		416.487,97	1.358.436,42	OBS: Nas Obrigações Patronais, deverá ser feita as deduções do Salário Família ,Salário Maternidade e Rest. INSS', ou seja o pedido de repasse deve ser feito pelo valor líquido							
		TEMPORARIA		941.948,45									

Assinado por: [Assinatura] em 20/04/2024 às 16:39:13. Para verificar a validade das assinaturas acesse: https://www.aracaju.se.gov.br/portal/assinaturas/assinaturas.html





ESTADO DE SERGIPE
PREFEITURA MUNICIPAL DE ARACAJU

Secretaria Municipal da Fazenda

CONTROLE APURAÇÃO BASE DO RELATÓRIO DA SEPLOG E-SOCIAL

DESCRIÇÃO	INSS : CP - SEGURADO	INSS : CP -PATRONAL	INSS : CP -PATRONAL - GILRAT	TOTAL INSS FOLHA	%
RETIDO FUNDEB	426.359,24	826.062,17	105.524,63	1.357.946,04	30,15%
RETIDO MDE	66.642,48	146.202,78	18.625,52	231.470,78	5,28%
RETIDO SAUDE	448.946,73	904.520,90	117.135,02	1.470.602,65	32,68%
RETIDO TESOIRO	416.487,97	910.538,12	115.384,29	1.442.410,38	32,04%
TOTAL	1.358.436,42	2.787.323,97	356.669,46	4.502.429,85	100,00%

CONTROLE EMISSÃO DE DARF – FOLHA DE PAGAMENTO

DESCRIÇÃO	INSS : CP - SEGURADO	INSS : CP -PATRONAL	INSS : CP -PATRONAL - GILRAT	TOTAL INSS FOLHA	%
RETIDO FUNDEB	426.359,24	826.062,17	105.524,63	1.357.946,04	30,58%
RETIDO MDE	66.642,48	146.202,78	18.625,52	231.470,78	5,28%
RETIDO SAUDE	448.946,73	904.520,90	117.135,02	1.470.602,65	33,00%
RETIDO TESOIRO	334.509,86	989.886,18	59.944,72	1.384.340,76	31,10%
TOTAL	1.276.458,31	2.866.672,03	301.229,89	4.444.360,23	100,00%

RESULTADO ENCONTRADO ENTRE CONTROLE BASE DE APURAÇÃO MENOS CONTROLE EMISSÃO DE DARF- FOLHA DE PAGAMENTO

DESCRIÇÃO	INSS : CP - SEGURADO	INSS : CP -PATRONAL	INSS : CP -PATRONAL - GILRAT	TOTAL INSS FOLHA	%
RETIDO FUNDEB	0,00	0,00	0,00	0,00	0,00%
RETIDO MDE	0,00	0,00	0,00	0,00	0,00%
RETIDO SAUDE	0,00	0,00	0,00	0,00	0,00%
RETIDO TESOIRO	81.978,11	-79.348,06	55.439,57	58.069,62	100,00%
TOTAL	81.978,11	-79.348,06	55.439,57	58.069,62	100,00%

OBSERVAÇÕES:

Informe o código 7ADF-8C39-713A-086A
Verificação/7ADF-8C39-713A-086A
ROCHA
Assinado por 1 pessoa
Para verificar a validade





13.28.780/0001-00

Gestão de Recursos Humanos
Secretaria Municipal do Planejamento, Orçamento e Gestão
Base de Cálculo INSS -01/04/2024 - Mensal

19:05:45

1

23/04/2024

Ccusto	Base Adm Direta	Base Calc CT	Base Calc Emp CT	Valor Emp (20%)	GIRat (2,4812%)	INSS Retido	Sal. Familia (105,156)	Maternidade	Rest. INSS
Controladoria Geral do Município	R\$ 169.382,81	R\$ 0,00	R\$ 169.382,81	R\$ 33.876,56	R\$ 4.202,73	R\$ 15.469,61	R\$ 0,00	R\$ 0,00	R\$ 0,00
Gabinete do Prefeito	R\$ 108.584,70	R\$ 0,00	R\$ 108.584,70	R\$ 21.716,94	R\$ 2.694,20	R\$ 7.093,86	R\$ 0,00	R\$ 0,00	R\$ 0,00
Guarda Municipal de Aracaju	R\$ 28.739,92	R\$ 0,00	R\$ 28.739,92	R\$ 5.747,98	R\$ 713,09	R\$ 2.391,67	R\$ 62,04	R\$ 0,00	R\$ 0,00
Procuradoria Geral do Município	R\$ 296.370,20	R\$ 0,00	R\$ 296.370,20	R\$ 59.274,04	R\$ 7.353,54	R\$ 26.361,25	R\$ 186,12	R\$ 0,00	R\$ 0,00
Secretaria Municipal da Articulação Política e Relações	R\$ 30.770,93	R\$ 0,00	R\$ 30.770,93	R\$ 6.154,19	R\$ 763,49	R\$ 3.079,12	R\$ 0,00	R\$ 0,00	R\$ 0,00
Secretaria Municipal da Comunicação Social	R\$ 252.450,20	R\$ 0,00	R\$ 252.450,20	R\$ 50.490,04	R\$ 6.263,79	R\$ 23.561,59	R\$ 0,00	R\$ 0,00	R\$ 0,00
Secretaria Municipal da Defesa Social e da Cidadania	R\$ 195.387,74	R\$ 0,00	R\$ 195.387,74	R\$ 39.077,55	R\$ 4.847,96	R\$ 18.014,38	R\$ 0,00	R\$ 0,00	R\$ 0,00
Secretaria Municipal da Educação - Básica FUNDEB	R\$ 277.206,08	R\$ 3.975.761,58	R\$ 4.252.967,66	R\$ 850.593,53	R\$ 105.524,63	R\$ 426.359,24	R\$ 0,00	R\$ 24.531,36	R\$ 0,00
Secretaria Municipal da Educação - MDE	R\$ 750.665,90	R\$ 0,00	R\$ 750.665,90	R\$ 150.133,18	R\$ 18.625,52	R\$ 66.642,48	R\$ 591,45	R\$ 3.338,95	R\$ 0,00
Secretaria Municipal da Família e da Assistência Social	R\$ 931.444,99	R\$ 178.988,46	R\$ 1.110.433,45	R\$ 222.086,69	R\$ 27.552,07	R\$ 95.384,02	R\$ 2.233,44	R\$ 5.865,07	R\$ 0,00
Secretaria Municipal da Fazenda	R\$ 395.303,50	R\$ 0,00	R\$ 395.303,50	R\$ 79.060,70	R\$ 9.808,27	R\$ 36.923,52	R\$ 62,04	R\$ 0,00	R\$ 0,00
Secretaria Municipal da Infraestrutura	R\$ 243.403,53	R\$ 0,00	R\$ 243.403,53	R\$ 48.680,71	R\$ 6.039,33	R\$ 20.740,76	R\$ 0,00	R\$ 0,00	R\$ 0,00
Secretaria Municipal da Juventude e do Esporte	R\$ 239.089,64	R\$ 0,00	R\$ 239.089,64	R\$ 47.817,93	R\$ 5.932,29	R\$ 21.798,66	R\$ 0,00	R\$ 0,00	R\$ 0,00
Secretaria Municipal da Saúde	R\$ 1.323.574,43	R\$ 3.397.327,44	R\$ 4.720.901,87	R\$ 944.180,37	R\$ 117.135,02	R\$ 448.946,73	R\$ 2.016,30	R\$ 37.643,17	R\$ 0,00
Secretaria Municipal de Governo	R\$ 426.530,70	R\$ 0,00	R\$ 426.530,70	R\$ 85.306,14	R\$ 10.583,08	R\$ 41.486,88	R\$ 124,08	R\$ 0,00	R\$ 0,00
Secretaria Municipal do Desenvolvimento Econômico e	R\$ 76.016,69	R\$ 0,00	R\$ 76.016,69	R\$ 15.203,34	R\$ 1.886,13	R\$ 6.745,50	R\$ 0,00	R\$ 0,00	R\$ 0,00
Secretaria Municipal do Meio Ambiente	R\$ 177.914,48	R\$ 0,00	R\$ 177.914,48	R\$ 35.582,90	R\$ 4.414,41	R\$ 16.600,86	R\$ 0,00	R\$ 0,00	R\$ 0,00
Secretaria Municipal do Planejamento Orçamento e	R\$ 672.968,87	R\$ 0,00	R\$ 672.968,87	R\$ 134.593,77	R\$ 16.697,70	R\$ 61.038,91	R\$ 248,16	R\$ 10.687,47	R\$ 0,00
Secretaria Municipal do Turismo	R\$ 226.995,52	R\$ 0,00	R\$ 226.995,52	R\$ 45.399,10	R\$ 5.632,21	R\$ 19.797,38	R\$ 62,04	R\$ 0,00	R\$ 0,00
Total Diretas	R\$ 4.471.354,42	R\$ 178.988,46	R\$ 4.650.342,88	R\$ 930.068,58	R\$ 115.384,31	R\$ 416.487,97	R\$ 2.977,92	R\$ 16.552,54	R\$ 0,00
Total Diretas Vinculadas	R\$ 2.351.446,41	R\$ 7.373.089,02	R\$ 9.724.535,43	R\$ 1.944.907,09	R\$ 241.285,17	R\$ 941.948,45	R\$ 2.607,75	R\$ 65.513,48	R\$ 0,00
Total	R\$ 6.822.800,83	R\$ 7.552.077,48	R\$ 14.374.878,31	R\$ 2.874.975,66	R\$ 356.669,48	R\$ 1.358.436,42	R\$ 5.585,67	R\$ 82.066,02	R\$ 0,00



RELAÇÃO DE LICENÇAS - Período de 01 Abril 2024

Matrícula	Servidor	Período	Ocorrências	Vínculo	Ccusto	Valor
437154	AMANDA DA SILVA BARRETO	19/02/2024 à 16/08/2024	180 dias - CID-234	P. Serviço/ Contemporâneo	Secretaria Municipal de Saúde	RS 6743.13
437435	ANNE DURVALINA SANTOS FONTES	15/04/2024 à 11/10/2024	180 dias - CID-062	P. Serviço/ Contemporâneo	Secretaria Municipal de Saúde	RS 4593.41
435753	CAMILA SILVA OLIVEIRA DA MOTA	02/03/2024 à 28/08/2024	180 dias - CID-060	P. Serviço/ Contemporâneo	Secretaria Municipal de Saúde	RS 2739.37
430726	CAMYLA ELIZABETH MENEZES MOURA	25/03/2024 à 20/09/2024	180 dias - CID-060	Cargo em Comissão	Secretaria Municipal de Família e da Assistência Social	RS 1863.59
426025	CAROLYNE STEFANY GOMES ALMEIDA	15/04/2024 à 11/10/2024	180 dias - CID-234.0	Cargo em Comissão	Secretaria Municipal do Planejamento Orçamento e Gestão	RS 10687.47
427874	DANIELLA DA CRUZ SANTOS	14/02/2024 à 11/08/2024	180 dias - CID-234	Cargo em Comissão	Secretaria Municipal de Educação - NDE	RS 3338.95
437146	EDNA MARIA DOS SANTOS	20/02/2024 à 17/08/2024	180 dias - CID-234.9	P. Serviço/ Contemporâneo	Secretaria Municipal de Saúde	RS 3445.06
430753	FERNANDA FRANCA BARRETO	06/03/2024 à 01/09/2024	180 dias - CID-060	Cargo em Comissão	Secretaria Municipal de Família e da Assistência Social	RS 2782.48
435265	FRANCIELLE DOS SANTOS ARAGAO	13/01/2024 à 10/07/2024	180 dias - CID-060	P. Serviço/ Contemporâneo	Secretaria Municipal de Saúde	RS 2984.45
436010	HERLAINE MONTEIRO OLIVEIRA BASTOS	03/04/2024 à 29/09/2024	180 dias - CID-062	P. Serviço/ Contemporâneo	Secretaria Municipal de Saúde	RS 1617.77
432832	KARINNE SANTOS COSTA	02/03/2024 à 28/08/2024	180 dias - CID-234.0	P. Serviço/ Contemporâneo	Secretaria Municipal de Educação - Básica FUNDES	RS 6132.84
435905	KENIA REJANE DE OLIVEIRA BATISTA	02/02/2024 à 30/07/2024	180 dias - CID-060	P. Serviço/ Contemporâneo	Secretaria Municipal de Educação - Básica FUNDES	RS 6132.84
437527	KEYLLA GOMES DOS SANTOS	28/02/2024 à 25/08/2024	180 dias - CID-234	P. Serviço/ Contemporâneo	Secretaria Municipal de Família e da Assistência Social	RS 1419.00
750538	MARIANA DE ASSIS MOURA GONCALVES	22/01/2024 à 19/07/2024	180 dias - CID-234	Cargo em Comissão	Fundat - Fundação Municipal de Formação para o Trabalho	RS 2225.97
432731	NATALY MARIA DE JESUS	20/01/2024 à 17/07/2024	180 dias - CID-062	P. Serviço/ Contemporâneo	Secretaria Municipal de Educação - Básica FUNDES	RS 6132.84
423212	PATRICIA GONCALVES DE ARAUJO	25/03/2024 à 20/09/2024	180 dias - CID-060	Cargo em Comissão	Secretaria Municipal de Saúde	RS 2860.48
436276	RAYANE ROCHA DOS SANTOS	27/02/2024 à 24/08/2024	180 dias - CID-060	P. Serviço/ Contemporâneo	Secretaria Municipal de Saúde	RS 3286.73
434400	ROSANE RAMOS CONCEICAO	11/01/2024 à 08/07/2024	180 dias - CID-060	P. Serviço/ Contemporâneo	Secretaria Municipal de Saúde	RS 2475.37
437089	WEDILA NASCIMENTO GONCALVES	20/03/2024 à 15/09/2024	180 dias - CID-080	P. Serviço/ Contemporâneo	Secretaria Municipal de Educação - Básica FUNDES	RS 6132.84
435535	ZAILDA FERNANDA LIMA BUSSOLOTI	15/03/2024 à 12/07/2024	120 dias - CID-234	P. Serviço/ Contemporâneo	Secretaria Municipal de Saúde	RS 6897.40



13.28.780/0001-00

Gestão de Recursos Humanos
Secretaria Municipal do Planejamento, Orçamento e Gestão
Pagamento do INSS -01/04/2024

19:04:16

1

23/04/2024

INSS Geral	
Empregado	R\$ 1.358.436,42
Empregador	R\$ 3.231.645,14
Maternidade/Sal.Familia	R\$ 87.651,69
Restituição de INSS	R\$ 0,00
Total	R\$ 4.502.429,87

Saúde	
Empregado	R\$ 448.946,73
Empregador	R\$ 1.061.315,39
Total	R\$ 1.510.262,12

Educação	
Empregado	R\$ 66.642,48
Empregador	R\$ 168.758,70
Total	R\$ 235.401,18

Educação Básica	
Empregado	R\$ 426.359,24
Empregador	R\$ 956.118,17
Total	R\$ 1.382.477,41

Demais Secretarias - ADM	
Empregado	R\$ 416.487,97
Empregador	R\$ 957.801,19
Total	R\$ 1.374.289,16



ESTADO DE SERGIPE
PREFEITURA MUNICIPAL DE ARACAJU

Secretaria Municipal da Fazenda

DEMONSTRATIVO PREVIDENCIA COMPLEMENTAR - ABRIL/2024

ÓRGÃOS	PREVIDENCIA COMPLEMENTAR LEI Nº 5.486/2022				
	SERVIDOR COD 740 10% (1)	PATRONAL COD 740 10% (2)	SERVIDOR COD 741 10% (3)	PATRONAL COD 741 10% (4)	TOTAL (3) = (1+2)
SEMFAZ	1.193,19	1.193,19	0,00	0,00	2.386,38

EMISSÃO:25/04/2024 16H36





ESTADO DE SERGIPE
PREFEITURA MUNICIPAL DE ARACAJU
Secretaria Municipal da Fazenda

DEMONSTRATIVO DO IPESAÚDE POR SECRETARIA RELATIVO AO MÊS DE ABRIL/2024

FONTE: SEPLOG

	IPESaúde - SE Dependentes	IPESaúde - SE Titular	IPESaúde Dependente- Desc. Anterior	IPESaúde Dependente- REQUISITADO	IPESaúde Titular - Desc. Anterior	Patronal - IPESAÚDE	Total
Ajuprev - Aracaju Previdencia	0,00	414,63	0,00	0,00	0,00	269,31	683,94
Ajuprev - Inativos Concursados - Magistério	704,37	1.599,07	0,00	0,00	0,00	1.599,07	3.902,51
Ajuprev - Inativos Concursados - Saúde	6.103,58	8.561,86	0,00	0,00	0,00	8.561,86	23.227,30
Ajuprev - Inativos Câmara - Funcionarios	14.933,69	31.912,16	0,00	0,00	0,00	31.912,16	78.758,01
Ajuprev - Pensão Falecimento Conc - Diversos	344,92	308,87	0,00	0,00	0,00	308,87	962,66
Ajuprev - Pensão Falecimento Conc - Magistério	251,51	224,15	0,00	0,00	0,00	224,15	699,81
Ajuprev - Pensão Falecimento Conc - Saúde	792,51	1.323,62	0,00	0,00	0,00	1.323,62	3.439,75
Ajuprev - Pensões por Falecimento Câmara	691,94	1.392,04	0,00	0,00	0,00	1.392,04	3.476,02
Ajuprev - Pensões por Falecimento Câmara - Vereadores	0,00	452,27	0,00	0,00	0,00	452,27	904,54
Controladoria Geral do Município	0,00	1.663,63	0,00	0,00	0,00	0,00	1.663,63
Empresa Municipal de Serviços Urbanos - Pessoal a Disp.	6.759,26	10.676,77	0,00	0,00	0,00	10.676,77	28.112,80
Empresa Municipal de Serviços Urbanos - EMSURB	9.304,38	26.808,11	0,00	0,00	0,00	15.162,86	51.275,35
Empresa Municipal de Urbanização - Pessoal a Disp.	7.223,01	7.834,58	0,00	0,00	0,00	7.834,58	22.892,17
Funcaju - Fundação Cultural Cidade de Aracaju	617,53	3.152,49	0,00	0,00	0,00	589,42	4.359,44
Fundat - Fundação Municipal de Formação para o Trabalho	0,00	2.674,94	0,00	0,00	0,00	0,00	2.674,94
Fundação Cultural Cidade de Aracaju - Pessoal a Disp.	0,00	193,32	0,00	0,00	0,00	193,32	386,64



ESTADO DE SERGIPE
PREFEITURA MUNICIPAL DE ARACAJU
Secretaria Municipal da Fazenda

DEMONSTRATIVO DO IPESAÚDE POR SECRETARIA RELATIVO AO MÊS DE ABRIL/2024

FUNTE: SEPLOG

	IPESAÚDE - SE Dependentes	IPESAÚDE - SE Titular	IPESAÚDE: Dependente- Desc. Anterior	IPESAÚDE: Dependente- REQUISITADO	IPESAÚDE: Titular - Desc. Anterior	Patronal - IPESAÚDE	Total
Fundação Municipal de Formação para o Trabalho - Pessoal a Disp.	289,34	1.038,12	0,00	0,00	0,00	1.038,12	2.365,58
Gabinete do Prefeito	434,66	925,63	0,00	0,00	0,00	329,72	1.690,01
Guarda Municipal de Aracaju	76.848,43	80.016,14	0,00	0,00	0,00	79.433,36	236.297,93
PMA/Ajuprev-Inativos-Diversos	151.769,15	252.441,19	0,00	0,00	0,00	252.441,19	656.651,53
PMA/Ajuprev-Inativos-Magistério	64.180,21	128.248,40	0,00	0,00	0,00	128.248,40	320.677,01
PMA/Ajuprev-Inativos-Saúde	12.039,13	26.847,93	0,00	0,00	0,00	26.847,93	65.734,99
PMA/Ajuprev-Inativos-Smtt	3.975,68	4.473,98	0,00	0,00	0,00	4.473,98	12.923,64
PMA/Ajuprev-Pensão por Falecimento-Diversos	10.481,11	32.218,08	0,00	0,00	0,00	32.218,08	74.917,27
PMA/Ajuprev-Pensão por Falecimento-Magistério	1.913,38	4.389,35	0,00	0,00	130,68	4.389,35	10.822,76
PMA/Ajuprev-Pensão por Falecimento-SMTT	582,78	307,82	0,00	0,00	0,00	307,82	1.198,42
PMA/Ajuprev-Pensão por Falecimento-Saúde	367,55	2.734,90	0,00	0,00	0,00	2.734,90	5.837,35
Procuradoria Geral do Município	530,95	4.398,85	0,00	0,00	0,00	1.723,34	6.653,14
SMTT- Administrativo	1.093,78	4.034,17	0,00	0,00	0,00	1.773,57	6.901,52
SMTT- DPS/DTP/DT- Operacional	34.174,52	37.654,78	0,00	0,00	0,00	36.810,64	108.639,94
Secretaria Municipal da Articulação Política e Relações Institucionais	0,00	334,55	0,00	0,00	0,00	0,00	334,55
Secretaria Municipal da Comunicação Social	1.247,21	2.313,17	0,00	0,00	0,00	511,83	4.072,21
Secretaria Municipal da Defesa Social e da Cidadania	1.087,89	2.762,73	0,00	0,00	0,00	717,73	4.568,35
Secretaria Municipal da Educação - Adm Geral	12.058,00	17.247,83	0,00	0,00	0,00	17.247,83	46.553,66
Secretaria Municipal da Educação - Básica FUNDEB	108.322,32	155.206,70	0,00	0,00	0,00	137.771,72	401.300,74
Secretaria Municipal da Educação - MDE	6.442,08	16.660,67	0,00	207,86	0,00	9.270,79	32.581,40
Secretaria Municipal da Família e da Assist. Social - Conselhos Tutelares	562,96	178,82	0,00	0,00	0,00	0,00	741,78



DEMONSTRATIVO DO IPESAÚDE POR SECRETARIA RELATIVO AO MÊS DE ABRIL/2024

FONTE: SEPLOG

	IPESAÚDE - SE Dependentes	IPESAÚDE - SE Titular	IPESAÚDE Dependente- Desc. Anterior	IPESAÚDE Dependente- REQUISITADO	IPESAÚDE Titular - Desc. Anterior	Patronal - IPESAÚDE	Total
Secretaria Municipal da Família e da Assistência Social	33.274,76	44.477,06	0,00	0,00	0,00	36.060,59	113.812,41
Secretaria Municipal da Fazenda	2.036,39	6.852,36	0,00	0,00	0,00	2.160,96	11.049,71
Secretaria Municipal da Infraestrutura	391,20	1.477,51	0,00	0,00	0,00	0,00	1.868,71
Secretaria Municipal da Juventude e do Esporte	1.165,56	2.387,23	0,00	0,00	0,00	904,83	4.457,62
Secretaria Municipal da Saúde	197.843,00	244.789,47	106,19	36,08	194,26	227.557,04	670.526,04
Secretaria Municipal da Saúde - Adm Geral	7.501,68	8.302,65	0,00	0,00	0,00	8.302,65	24.106,98
Secretaria Municipal de Governo	396,83	2.675,30	0,00	0,00	0,00	422,57	3.494,70
Secretaria Municipal do Meio Ambiente	5.648,04	8.143,78	0,00	0,00	0,00	7.128,74	20.920,56
Secretaria Municipal do Planejamento Orçamento e Gestão	3.700,79	7.837,47	0,00	0,00	0,00	3.632,25	15.170,51
Secretaria Municipal do Turismo	334,60	1.483,21	0,00	0,00	0,00	291,39	2.109,20
Total	788.420,68	1.202.052,36	106,19	243,94	324,94	1.105.251,62	3.096.399,73





ESTADO DE SERGIPE
PREFEITURA MUNICIPAL DE ARACAJU
Secretaria Municipal da Fazenda

DEMONSTRATIVO DO FINANPREVI, IPREM, FUNPRE-RC E FUNPREV-BA POR SECRETARIA REALTIVO AO MÊS DE ABRIL/2024

FONTE: SEPLOG

CONTRIBUIÇÃO SERVIDORES - ADM. DIRETA	511 - RPPS/Finanprev	RECIPREV	Inst. Prev. Munic./SP- IPREM	FUNPREV-RC	FUNPREV-BA	IPREV-SE	Total
Controladoria Geral do Município	284,61	0,00	0,00	0,00	0,00	0,00	284,61
Procuradoria Geral do Município	1.493,68	0,00	0,00	0,00	0,00	0,00	1.493,68
Secretaria Municipal da Defesa Social e da Cidadania	0,00	244,66	1.410,14	0,00	0,00	0,00	1.654,80
Secretaria Municipal da Educação - MDE	10.567,51	0,00	851,06	303,39	0,00	0,00	11.721,96
Secretaria Municipal da Fazenda	661,77	0,00	0,00	0,00	267,29	0,00	929,06
Secretaria Municipal da Saúde	2.376,69	0,00	0,00	0,00	0,00	517,31	2.894,00
Secretaria Municipal de Governo	1.625,71	0,00	0,00	0,00	0,00	0,00	1.625,71
TOTAL	17.009,97	244,66	2.261,20	303,39	267,29	517,31	20.603,82

CONTRIBUIÇÃO SERVIDORES - ADM. INDIRETA	511 - RPPS/Finanprev	Total
Empresa Municipal de Serviços Urbanos - EMSURB	1.572,00	1.572,00
SMTT- Administrativo	1.087,85	1.087,85
TOTAL	2.659,85	2.659,85

TOTAL GERAL SERVIDORES	511 - RPPS/Finanprev	RECIPREV	Inst. Prev. Munic./SP- IPREM	FUNPREV-RC	FUNPREV-BA	IPREV-SE	Total
TOTAL	19.669,82	244,66	2.261,20	303,39	267,29	517,31	23.263,67



ESTADO DE SERGIPE
PREFEITURA MUNICIPAL DE ARACAJU
Secretaria Municipal da Fazenda

DEMONSTRATIVO DO FINANPREVI, IPREM, FUNPRE-RC E FUNPREV-BA POR SECRETARIA REALTIVO AO MÊS DE ABRIL/2024
FUNTE: SEPLOG

CONTRIBUIÇÃO PATRONAL - ADM. DIRETA	511 - RPPS/Finanprev	RECIPREV	Inst. Prev. Munic./SP-IPREM	FUNPREV-RC	FUNPREV-BA	IPREV-SE	Total
Controladoria Geral do Município	569,22	0,00	0,00	0,00	0,00	0,00	569,22
Procuradoria Geral do Município	2.987,36	0,00	0,00	0,00	0,00	0,00	2.987,36
Secretaria Municipal da Defesa Social e da	0,00	489,32	2.820,28	0,00	0,00	0,00	3.309,60
Secretaria Municipal da Educação - MDE	21.135,02	0,00	1.702,12	390,07	0,00	0,00	23.227,21
Secretaria Municipal da Fazenda	1.323,54	0,00	0,00	0,00	458,21	0,00	1.781,75
Secretaria Municipal da Saúde	4.753,38	0,00	0,00	0,00	0,00	1.034,62	5.788,00
Secretaria Municipal de Governo	3.251,42	0,00	0,00	0,00	0,00	0,00	3.251,42
TOTAL	34.019,94	489,32	4.522,40	390,07	458,21	1.034,62	40.914,56

CONTRIBUIÇÃO PATRONAL - ADM. INDIRETA	511 - RPPS/Finanprev	Total
Empresa Municipal de Serviços Urbanos -	3.144,00	3.144,00
SMIT- Administrativo	2.175,70	2.175,70
TOTAL	5.319,70	5.319,70

TOTAL GERAL PATRONAL	511 - RPPS/Finanprev	RECIPREV	Inst. Prev. Munic./SP-IPREM	FUNPREV-RC	FUNPREV-BA	IPREV-SE	Total
TOTAL	39.339,64	489,32	4.522,40	390,07	458,21	1.034,62	46.234,27



PREFEITURA MUNICIPAL DE ARACAJU
SECRETARIA MUNICIPAL DO PLANEJAMENTO, ORÇAMENTO E GESTÃO
RELAÇÃO DE COSIGNATÁRIOS CONSOLIDADO ABRIL 2024

Gestão de Recursos Humanos					19:34:49
Secretaria Municipal do Planejamento, Orçamento e Gestão					13.28.780/0001-00
Relação de Consignatários - 01/04/2024					
Cod. Conta	Conta	Valor	QTD Ocorrências	TOTAL QTD X R\$ 3,00	Valor a pagar
708	Assoc. Recreativa Vida Ouro-Seguro	204,76	10	30,00	174,76
725	Banco Industrial do Brasil S/A	10.639,36	61	183,00	10.456,36
717	COMPREV Emprestimo	9.457,63	42	126,00	9.331,63
716	COMPREV Previdência	666,28	25	75,00	591,28
550	Contribuição Sbfcp	24.310,00	1207	3.621,00	20.689,00
582	Contribuição Soc. Assist. C. S. Publico	30,00	3	9,00	21,00
687	Dental Master	194,90	3	9,00	185,90
709	Empréstimo Banco Daycoval S.A.	134.634,40	529	1.587,00	133.047,40
570	Emprestimo Banco do Brasil	454.113,90	417	1.251,00	452.862,90
674	Emprestimo Banco Panamericano	21.021,48	82	246,00	20.775,48
732	Emprestimo Banco Safra S/A	18.967,58	79	237,00	18.730,58
661	Emprestimo Banese	1.183.856,83	1679	5.037,00	1.178.819,83
720	Emprestimo Bradesco Financiamentos	6.382,71	37	111,00	6.271,71
701	Empréstimo Bradesco S.A.	44.522,23	56	168,00	44.354,23
569	Emprestimo Caixa Econômica	2.992.821,44	3707	11.121,00	2.981.700,44
573	Emprestimo Capemisa	18.628,66	81	243,00	18.385,66
737	Emprestimo Comprefin S/A	515,76	4	12,00	503,76
728	Emprestimo Itau consignado S/A	7.743,52	46	138,00	7.605,52
724	Emprestimo Itau Unibanco S/A	394,30	1	3,00	391,30
711	Emprestimo Santander S/A	257.819,80	762	2.286,00	255.533,80
574	Emprestimo SBFP	264.322,33	628	1.884,00	262.438,33
730	Emprestimo SICCOB	1.979,94	4	12,00	1.967,94
731	Emprestimo SICREDI	22.793,71	37	111,00	22.682,71
672	J.A.R. Assistência Odontológica	899,79	9	27,00	872,79
712	Mensalidade Equatorial Previdência	43,27	1	3,00	40,27
668	OdontoPrev	354,00	8	24,00	330,00
677	Oral Santa Helena	12.022,45	162	486,00	11.536,45
544	Peculio Capemisa I	75.173,94	382	1.146,00	74.027,94
726	Prevident Assist. Odontológica Ltda	279,30	5	15,00	264,30
663	Servdonto	20.789,98	255	765,00	20.024,98
591	Sociela - Sociedade	41.678,71	814	2.442,00	39.236,71
700	SONASP - Convênios	110.912,29	220	660,00	110.252,29
699	SONASP - Mensalidade	7.556,00	285	855,00	6.701,00
TOTAL		5.745.731,25	11641	34.923,00	5.710.808,25

FONTE: SEPLOG

EMIÇÃO:25/04/2024 16H36





ÓRGÃOS	VALOR R\$	TOTAL
GP	21.895,42	21.895,42
SEGOV	53.997,33	53.997,33
FUNCAJU PESSOAL A DISPOSICÃO	0,00	0,00
PGM	311.936,91	311.936,91
CGM	14.623,41	14.623,41
SECOM	25.539,82	25.539,82
SEMFAS	156.735,09	156.735,09
SEMFAS CONS. TUTELARES	5.553,06	5.553,06
SEMFAS CONS. TEMPORARIO	0,00	0,00
SEMPAZ	278.627,55	278.627,55
SEJESP	20.982,16	20.982,16
SEMA	30.336,19	30.336,19
SETUR	26.422,74	26.422,74
SEMINFRA	26.390,54	26.390,54
EMSURB PESSOAL A DISPOSICÃO	11.044,55	11.044,55
EMURB PESSOAL A DISPOSICÃO	32.807,66	32.807,66
SEMDEI	7.612,92	7.612,92
SEMAPI	2.737,93	2.737,93
SEMDEC	37.220,74	37.220,74
SEMDEC GMA	271.703,36	271.703,36
SEPLOG	85.002,82	85.002,82
TOTAL ADM DIRETA	1.421.170,20	1.421.170,20
SEMED MDE	229.147,47	229.147,47
SEMED ADM. GERAL	16.866,73	16.866,73
FUNDEB	1.756.702,31	1.756.702,31
FUNDEB TEMPORARIA	254.825,67	254.825,67
TOTAL FOLHA SEMED	2.257.542,18	2.257.542,18
SMS	1.288.744,79	1.288.744,79
SMS ADM. GERAL	11.314,01	11.314,01
SMS TEMPORÁRIA	174.607,21	174.607,21
TOTAL FOLHA SMS	1.474.666,01	1.474.666,01
FUNCAJU	16.180,18	16.180,18
FUNDAT	10.756,52	10.756,52
FUNDAT PESSOAL A DISPOSICÃO	1.802,73	1.802,73
EMURB	202.278,74	202.278,74
EMSURB	60.750,04	60.750,04
SMTT- Administrativo	27.745,32	27.745,32
SMTT Operacional	142.395,02	142.395,02
TOTAL ADM INDIRETA	461.908,55	461.908,55
AJUPREV - ÓRGÃO	8.709,07	8.709,07
PMA/AJUPREV- INATIVOS-DIVERSOS	632.153,45	632.153,45
PMA/AJUPREV- INATIVOS-MAHISTÉRIO	983.868,29	983.868,29
PMA/AJUPREV- INATIVOS-SAÚDE	234.678,20	234.678,20
PMA/AJUPREV- INATIVOS-SMTT	7.011,05	7.011,05
PMA/AJUPREV- PENSÃO POR FALECIMENTO - DIVERSOS	61.194,64	61.194,64
PMA/AJUPREV- PENSÃO POR FALECIMENTO - MAGISTÉRIO	30.076,07	30.076,07
PMA/AJUPREV- PENSÃO POR FALECIMENTO - SAÚDE	8.367,76	8.367,76
PMA/AJUPREV- PENSÃO POR FALECIMENTO -SMTT	711,90	711,90
AJUPREV- INATIVOS CÂMARA - FUNCIONARIOS	184.777,16	184.777,16
AJUPREV- INATIVOS CÂMARA - VEREADORES	6.056,23	6.056,23
AJUPREV- PENSÕES POR FALECIMENTO CÂMARA	7.217,61	7.217,61
AJUPREV- PENSÕES POR CÂMARA - VEREADORES	9.291,75	9.291,75
AJUPREV-INATIVOS CONCURSADOS - MAGISTÉRIO	9.412,84	9.412,84
AJUPREV-INATIVOS CONCURSADOS - SAÚDE	69.628,57	69.628,57
AJUPREV-PENSÃO FALECIMENTO CONCURSADOS DIVERSOS	99,27	99,27
AJUPREV-PENSÃO FALECIMENTO CONCURSADOS- MAGISTÉRIO	504,02	3,60
AJUPREV-PENSÃO FALECIMENTO CONCURSADOS- SAÚDE	2.311,41	2.311,41
TOTAL AJUPREVID	2.256.069,29	2.255.568,87
TOTAL GERAL	7.871.356,23	7.870.855,81



13.28.780/0001-00

Gestão de Recursos Humanos
Secretaria Municipal do Planejamento, Orçamento e Gestão
Vale Transporte -01/04/2024

19:22:33

1

23/04/2024

Ccusto	Secretaria	Valor Descontado	Número de Fichas	Valor Fichas	Patronal
8	Ajuprev - Aracaju Previdencia	R\$ 86,44	168	R\$ 756,00	R\$ 669,56
9	Controladoria Geral do Município	R\$ 242,63	420	R\$ 1.890,00	R\$ 1.647,37
45	Empresa Municipal de Serviços Urbanos - EMSURB	R\$ 13.335,25	18354	R\$ 82.593,00	R\$ 69.257,75
12	Empresa Municipal de Serviços Urbanos - Pessoal a Disp.	R\$ 4.656,47	4074	R\$ 18.333,00	R\$ 13.676,53
18	Funcaju - Fundação Cultural Cidade de Aracaju	R\$ 1.115,92	1050	R\$ 4.725,00	R\$ 3.609,08
17	Fundação Municipal de Formação para o Trabalho - Pessoal a Disp.	R\$ 222,07	126	R\$ 567,00	R\$ 344,93
55	Fundat - Fundação Municipal de Formação para o Trabalho	R\$ 2.105,04	3990	R\$ 17.955,00	R\$ 15.849,96
1	Gabinete do Prefeito	R\$ 278,23	210	R\$ 945,00	R\$ 666,77
4	Procuradoria Geral do Município	R\$ 562,73	1008	R\$ 4.536,00	R\$ 3.973,27
10	Secretaria Municipal da Comunicação Social	R\$ 368,10	378	R\$ 1.701,00	R\$ 1.332,90
33	Secretaria Municipal da Defesa Social e da Cidadania	R\$ 633,25	714	R\$ 3.213,00	R\$ 2.579,75
47	Secretaria Municipal da Educação - Adm Geral	R\$ 5.382,19	2856	R\$ 12.852,00	R\$ 7.469,81
22	Secretaria Municipal da Educação - Básica FUNDEB	R\$ 16.443,01	5418	R\$ 24.381,00	R\$ 7.937,99
21	Secretaria Municipal da Educação - MDE	R\$ 2.666,86	4242	R\$ 19.089,00	R\$ 16.422,14
3	Secretaria Municipal da Família e da Assistência Social	R\$ 16.242,32	17220	R\$ 77.490,00	R\$ 61.247,68
6	Secretaria Municipal da Fazenda	R\$ 2.559,19	3318	R\$ 14.931,00	R\$ 12.371,81
34	Secretaria Municipal da Infraestrutura	R\$ 474,22	672	R\$ 3.024,00	R\$ 2.549,78
24	Secretaria Municipal da Juventude e do Esporte	R\$ 198,11	378	R\$ 1.701,00	R\$ 1.502,89
40	Secretaria Municipal da Saúde	R\$ 62.175,70	44772	R\$ 201.474,00	R\$ 139.298,30
46	Secretaria Municipal da Saúde - Adm Geral	R\$ 2.067,29	1260	R\$ 5.670,00	R\$ 3.602,71
2	Secretaria Municipal de Governo	R\$ 1.167,67	1050	R\$ 4.725,00	R\$ 3.557,33
49	Secretaria Municipal do Desenvolvimento Econômico e Inovação	R\$ 55,65	42	R\$ 189,00	R\$ 133,35
36	Secretaria Municipal do Meio Ambiente	R\$ 420,81	504	R\$ 2.268,00	R\$ 1.847,19
11	Secretaria Municipal do Planejamento Orçamento e Gestão	R\$ 2.738,07	4158	R\$ 18.711,00	R\$ 15.972,93
37	Secretaria Municipal do Turismo	R\$ 516,16	1092	R\$ 4.914,00	R\$ 4.397,84
TOTAL		R\$ 136.713,40	117474	R\$ 528.633,00	R\$ 391.919,60

EMISSÃO:25/04/2024 16H36



DEMONSTRATIVO DE PAGAMENTO POR BANCO EMPRÉSTIMOS CONSIGNADOS 2024

MÊS	EMPRÉSTIMO CONSIGNADOS																														TOTAL									
	DTD	CEF	DTD	BB	DTD	CAPEMISA	DTD	SBFP	DTD	BANESE	DTD	PANAMERIC	DTD	BRADESCO	DTD	DAYCOVAL	DTD	SANTANDER	DTD	COMPREV	DTD	COMPREFIN	DTD	BRADESCO FINANCIAMENTO	DTD	ITAU UNIBANCO	DTD	INDUSTRIAL DO BRASIL	DTD	ITÁU		DTD	SICOB	DTD	SICREDI	DTD	SAFRA	DTD		
JANEIRO	3.754	2.973.143,31	416	448.644,29	86	19.121,71	618	255.269,95	1.682	1.165.827,24	89	23.966,36	57	44.011,56	513	128.798,25	749	250.015,08	41	9.421,70	3	326,88	30	5.331,22	2	644,30	62	11.060,36	47	7.801,43	4	1.833,00	40	23.072,82	80	19.076,65	8.273	5.382.254,89		
FEVEREIRO	3.724	2.966.310,13	412	442.376,47	84	19.145,85	618	258.601,74	1.687	1.175.337,79	84	21.391,48	56	43.335,46	511	128.546,88	745	251.342,40	39	8.362,14	4	516,02	36	5.980,71	2	644,30	62	11.060,36	46	7.743,52	4	1.833,00	40	23.072,82	79	18.967,58	8.233	5.378.299,94		
MARÇO	3.717	2.986.156,18	418	446.957,76	573	18.628,66	620	259.698,31	1.686	1.181.396,92	82	20.864,21	56	43.326,42	519	130.453,12	753	254.256,40	41	9.542,78	4	515,76	36	5.980,71	2	644,30	62	11.060,36	46	7.743,52	4	1.979,94	38	22.091,14	79	18.967,58	8.736	5.414.299,36		
ABRIL	3.707	2.992.821,44	417	454.113,90	81	18.628,66	628	264.322,33	1.679	1.183.856,83	82	21.021,48	56	44.522,23	529	134.634,40	762	257.819,80	42	9.457,63	4	515,76	37	6.382,71	1	394,30	61	10.639,36	46	7.743,52	4	1.979,94	37	22.793,71	79	18.967,58	8.252	5.444.299,87		
MAIO	0	0,00	0	0,00	0	0,00	0	0,00	0	0,00	0	0,00	0	0,00	0	0,00	0	0,00	0	0,00	0	0,00	0	0,00	0	0,00	0	0,00	0	0,00	0	0,00	0	0,00	0	0,00	0	0,00	0	0,00
JUNHO	0	0,00	0	0,00	0	0,00	0	0,00	0	0,00	0	0,00	0	0,00	0	0,00	0	0,00	0	0,00	0	0,00	0	0,00	0	0,00	0	0,00	0	0,00	0	0,00	0	0,00	0	0,00	0	0,00	0	0,00
JULHO	0	0,00	0	0,00	0	0,00	0	0,00	0	0,00	0	0,00	0	0,00	0	0,00	0	0,00	0	0,00	0	0,00	0	0,00	0	0,00	0	0,00	0	0,00	0	0,00	0	0,00	0	0,00	0	0,00	0	0,00
AGOSTO	0	0,00	0	0,00	0	0,00	0	0,00	0	0,00	0	0,00	0	0,00	0	0,00	0	0,00	0	0,00	0	0,00	0	0,00	0	0,00	0	0,00	0	0,00	0	0,00	0	0,00	0	0,00	0	0,00	0	0,00
SETEMBRO	0	0,00	0	0,00	0	0,00	0	0,00	0	0,00	0	0,00	0	0,00	0	0,00	0	0,00	0	0,00	0	0,00	0	0,00	0	0,00	0	0,00	0	0,00	0	0,00	0	0,00	0	0,00	0	0,00	0	0,00
OUTUBRO	0	0,00	0	0,00	0	0,00	0	0,00	0	0,00	0	0,00	0	0,00	0	0,00	0	0,00	0	0,00	0	0,00	0	0,00	0	0,00	0	0,00	0	0,00	0	0,00	0	0,00	0	0,00	0	0,00	0	0,00
NOVEMBRO	0	0,00	0	0,00	0	0,00	0	0,00	0	0,00	0	0,00	0	0,00	0	0,00	0	0,00	0	0,00	0	0,00	0	0,00	0	0,00	0	0,00	0	0,00	0	0,00	0	0,00	0	0,00	0	0,00	0	0,00
DEZEMBRO	0	0,00	0	0,00	0	0,00	0	0,00	0	0,00	0	0,00	0	0,00	0	0,00	0	0,00	0	0,00	0	0,00	0	0,00	0	0,00	0	0,00	0	0,00	0	0,00	0	0,00	0	0,00	0	0,00	0	0,00
TOTAL	0	11.918.431,06	0	1.792.092,42	0	75.524,88	0	1.037.892,33	0	4.706.418,78	0	87.243,53	0	175.195,67	0	522.432,65	0	1.013.433,68	0	36.784,25	0	1.874,42	0	23.675,35	0	2.327,20	0	43.820,44	0	31.031,99	0	7.625,88	0	91.030,49	0	75.979,39	0	21.619.599,06		

FONTE: PMA/SEPLOG/SEMFAZ/CGOEF

EMISSÃO:25/04/2024 16H36

Assinado por 1 pessoa: ANTONIO SILVA ROCHA
Para verificar a validade das assinaturas, acesse <https://aracaju.1doc.com.br/verificacao/A/DF-8C39-713A-086A> informe o código DF-8C39-713A-086A



LRF, art. 55, inciso I aliena "a")

R\$

DESPESAS COM PESSOAL	DESPESAS EXECUTADAS NOS ÚLTIMOS 12 MESES												TOTAL (ÚLTIMOS 12 MESES)	INSCRIÇÃO DE RESTOS A PAGAR NÃO PROCESSADO
	LÍQUIDAS													
	mai/23	jun/23	jul/23	ago/23	set/23	out/23	nov/23	dez/23	jan/24	fev/24	mar/24	abr/24	(a)	(b)
DESPESAS BRUTA COM PESSOAL (I)	125.491.680,47	155.991.468,55	142.376.326,82	134.782.705,45	136.067.779,56	151.190.899,98	131.802.531,56	217.097.568,36	116.484.367,00	126.879.853,42	124.539.056,33	136.328.807,74	1.699.033.045,24	
Pessoal Ativo	87.190.421,11	111.795.260,88	93.451.860,55	94.162.951,84	106.423.529,25	113.338.150,44	92.394.595,72	161.576.893,88	86.161.062,29	88.632.788,10	88.775.302,24	96.532.288,22	1.220.435.104,52	
1 - Vencimentos, Vantagens e Outras Despesas Variáveis	54.788.542,31	72.998.800,70	59.034.136,28	59.513.086,82	72.926.366,86	80.385.280,07	60.589.042,63	99.848.459,04	55.754.816,23	57.656.087,80	58.582.684,08	65.164.302,87	797.241.605,69	
31900400 Contratação Por Tempo Determinado	6.063.982,50	8.851.812,64	6.677.897,98	6.627.022,27	8.609.111,32	7.662.764,47	7.208.443,12	11.543.345,51	6.596.253,94	7.490.159,50	7.535.962,95	7.892.696,09	92.759.452,29	
31900800 Outros Benefícios Assistenciais	0,00	0,00	0,00	0,00	0,00	0,00	0,00	0,00	10.700,00	0,00	4.437,90	0,00	15.137,90	
31901100 Vencimentos e Vantagens Fixas Pessoal Civil	44.696.652,82	62.193.260,48	49.509.127,13	49.093.751,61	49.774.011,30	46.662.335,31	45.992.853,02	87.135.812,94	46.600.545,18	45.513.404,70	45.666.895,86	47.676.189,52	620.514.839,87	
31901600 Outras Despesas Variáveis - Pessoal Civil	899.585,58	927.177,01	867.633,10	801.536,60	938.394,60	851.755,57	937.935,93	787.455,95	791.657,80	736.099,26	837.481,16	882.789,36	10.259.501,92	
31904100 Contribuições	0,00	0,00	0,00	0,00	0,00	0,00	0,00	0,00	0,00	0,00	0,00	0,00	0,00	
31904600 Auxílio Alimentação	0,00	0,00	0,00	0,00	0,00	0,00	0,00	0,00	0,00	0,00	0,00	0,00	0,00	
31904900 Auxílio Transporte	0,00	0,00	0,00	0,00	0,00	0,00	0,00	0,00	0,00	0,00	0,00	0,00	0,00	
31909100 Sentenças Judiciais	1.539.751,05	110.268,39	773.342,69	1.708.957,98	12.852.388,70	23.190.081,17	4.855.459,40	60.267,23	1.061.528,53	783.586,48	1.733.261,33	7.024.601,95	55.693.494,90	
31909200 Despesas Exercícios Anteriores	0,00	0,00	2.040,62	0,00	0,00	0,00	0,00	0,00	180.173,86	2.993,09	64.211,09	0,00	249.418,66	
31909300 Indenizações e Restituições	58.064,02	11.871,62	18.002,96	7.153,89	34.819,16	7.182,58	36.060,73	0,00	5.153,31	45.671,32	97.935,05	90.609,20	412.523,83	
31909400 Indenizações e Restituições Trabalhistas	1.209.580,67	720.693,08	816.499,87	978.138,06	509.854,69	1.609.179,66	1.212.197,47	413,32	519.503,61	2.739.146,06	2.367.866,86	1.278.406,41	13.961.479,76	
31909600 Ressarcimento de Despesas Pessoal Requisitado	320.925,67	183.717,48	369.591,93	296.526,41	207.787,09	401.981,31	346.092,96	310.464,09	0,00	340.589,49	279.069,78	319.010,34	3.375.756,55	
2 - Obrigações Patronais	32.401.878,80	38.796.460,18	34.417.724,27	34.649.865,02	33.497.162,39	32.952.870,37	31.805.553,09	61.728.434,84	30.406.246,00	30.976.700,30	30.192.618,16	31.367.985,35	423.193.498,83	
31901300 Obrigações Patronais	3.939.103,02	3.348.890,72	4.634.132,22	5.311.765,31	4.348.155,59	4.741.700,43	4.090.996,23	8.268.164,75	3.793.862,60	4.562.925,78	4.087.554,20	4.505.542,28	55.632.793,13	
31911300 Obrigações Patronais	27.955.100,48	34.939.894,16	29.264.265,80	28.842.075,36	28.641.331,50	27.703.494,64	27.206.881,56	52.952.594,79	26.104.708,16	25.906.099,22	25.597.388,66	26.354.767,77	361.468.602,10	
31919200 Despesas de Exercícios Anteriores	507.675,30	507.675,30	519.326,25	496.024,35	507.675,30	507.675,30	507.675,30	507.675,30	507.675,30	507.675,30	507.675,30	507.675,30	6.092.103,60	
0000000 Obrigações Patronais não passaram p/ Exe. Orç.LC 173 RPPS PP	0,00	0,00	0,00	0,00	0,00	0,00	0,00	0,00	0,00	0,00	0,00	0,00	0,00	
31901309 Plano de Assistência Médica e/ou Odontológico (-)	0,00	0,00	0,00	0,00	0,00	0,00	0,00	0,00	0,00	0,00	0,00	0,00	0,00	
4 - Pessoal Inativos e Pensionistas	29.415.525,38	37.592.261,74	39.783.052,73	32.219.597,39	24.089.129,86	30.047.331,61	30.135.837,83	47.118.677,52	30.158.533,36	30.100.276,07	30.244.491,52	31.388.658,10	392.293.373,11	
31900100 Aposentadorias, Reserva Remunerada e Reformas	26.781.032,74	34.318.849,79	36.945.898,67	29.314.794,16	21.123.455,86	27.354.933,86	27.422.954,52	43.356.748,51	27.483.975,26	27.426.724,65	27.568.333,16	28.569.266,35	357.666.967,53	
31900300 Pensões	2.634.492,64	3.273.411,95	2.837.154,06	2.904.803,23	2.965.674,00	2.692.397,75	2.712.883,31	3.761.929,01	2.674.558,10	2.673.551,42	2.676.158,36	2.819.391,75	34.626.405,58	
5 - Outras Despesas de Pessoal Deco.de Ct.Terceiriz.(§1º, art.18 da LRF)	8.885.733,98	6.603.945,93	9.141.413,54	8.400.156,22	5.555.120,45	7.805.417,93	9.272.098,01	8.401.996,96	164.771,35	8.146.789,25	5.519.262,57	8.407.861,42	86.304.567,61	
DESPESAS NÃO COMPUTADAS (II)(§1º do art. 19 da LRF)	31.780.085,93	28.138.088,54	43.880.722,60	33.366.662,22	36.457.623,05	54.546.243,12	34.238.263,20	50.998.332,85	51.152.234,85	28.929.264,70	29.569.123,21	33.483.639,28	456.540.283,55	
Indenização p/ Demissão e Incentivos à Demissão Vol. e Dedu. Constitucionais	3.770.380,67	3.241.893,08	3.314.957,66	3.486.138,06	5.128.250,03	5.566.976,39	4.434.617,46	6.375.090,86	3.930.018,96	6.139.708,24	5.785.658,97	4.710.610,86	55.884.301,24	
Decorrentes de Decisão Judicial	1.531.845,26	81.191,97	744.094,37	1.678.158,38	12.852.388,70	23.173.421,89	4.847.470,22	3.765.550,92	1.057.786,29	765.184,07	1.733.261,33	7.020.352,81	59.250.706,21	
Despesas de Exercícios Anteriores de período ao da apuração	507.675,30	507.675,30	521.366,87	496.024,35	507.675,30	507.675,30	507.675,30	507.675,30	507.675,30	507.675,30	507.675,30	507.675,30	6.341.221,13	
Inativos e Pensionistas com Recursos Vinculados	25.970.184,70	24.307.328,19	39.300.303,70	27.706.341,43	17.969.309,02	25.298.169,54	24.448.500,22	40.350.015,77	45.476.580,44	21.514.005,13	21.478.316,52	21.245.000,31	335.064.054,97	
DESPESA LÍQUIDA COM PESSOAL (III) = (I-II)	93.711.594,54	127.853.380,01	98.495.604,22	101.416.043,23	99.610.156,51	96.644.656,86	97.564.268,36	166.099.235,51	65.332.132,15	97.950.588,72	94.969.933,12	102.845.168,46	1.242.492.761,69	
Especificação	mai/23	jun/23	jul/23	ago/23	set/23	out/23	nov/23	dez/23	jan/24	fev/24	mar/24	abr/24	TOTAL	
Apuração despesas Inativos e Pensionistas com Rec. Vinculados	29.423.431,17	37.621.338,16	39.812.301,05	32.250.396,99	24.089.129,86	30.063.990,89	30.143.827,01	47.128.594,67	47.122.389,76	30.118.679,48	30.100.277,07	30.104.526,21	407.978.882,32	
31900100 Aposentadorias, Reserva Remunerada e Reformas	26.781.032,74	34.318.849,79	36.945.898,67	29.314.794,16	21.123.455,86	27.354.933,86	27.422.954,52	43.356.748,51	43.356.748,51	27.426.724,65	27.426.725,65	27.426.725,65	372.255.593,57	
31900300 Pensões	2.634.492,64	3.273.411,95	2.837.154,06	2.904.803,23	2.965.674,00	2.692.397,75	2.712.883,31	3.761.929,01	2.674.558,10	2.673.551,42	2.673.551,42	2.673.551,42	35.565.329,22	
31909100 Sentenças Judiciais	7.905,79	29.076,42	29.248,32	30.799,60	0,00	16.659,28	7.989,18	9.917,15	3.712,24	18.402,41	0,00	4.249,14	157.959,53	
(-) REPASSE FINANCEIRO CONTA CONTÁBIL 451320101	3.453.246,47	13.314.009,97	511.997,35	4.544.055,56	6.119.820,84	4.765.821,35	5.695.326,79	6.778.578,90	1.645.809,32	8.604.674,35	8.621.960,55	8.859.525,90	72.914.827,35	
Inativos e Pensionistas com Recursos Vinculados	25.970.184,70	24.307.328,19	39.300.303,70	27.706.341,43	17.969.309,02	25.298.169,54	24.448.500,22	40.350.015,77	45.476.580,44	21.514.005,13	21.478.316,52	21.245.000,31	335.064.054,97	
APURAÇÃO DO CUMPRIMENTO DO LIMITE LEGAL										VALOR			% SOBRE RCL AJUSTADA	
RECEITA CORRENTE LÍQUIDA - RCL (IV)										2.653.560.698,88			-	
(-) Transferências obrigatórias da União relativas às emendas individuais (art.166-A,§1º da CF) (V)										4.524.152,00			-	
(-) Transferências obrigatórias da União relativas às emendas de bancada (art.166 §16 da CF) (VI)										32.673.030,64			-	
= RECEITA CORRENTE LÍQUIDA AJUSTADA PARA CÁLCULO DOS LIMITES DA DESPESA COM PESSOAL (VII)=(IV - V - VI)										2.616.363.516,24				
DESPESA TOTAL COM PESSOAL - DTP (VIII)) = (IIIa+IIIb)										1.242.492.761,69			47,49%	
LIMITE MÁXIMO (IX) (Incisos I, II, III art. 20 da LRF)										1.412.836.298,77			54,00%	
LIMITE PRUDENCIAL (X) = (0,95 X IX) (parágrafo único do art.22 da LRF)										1.342.194.483,83			51,30%	
LIMITE ALERTA (XI) = (0,90 X IX)(inciso II do §1º do art.59 da LRF)										1.271.552.668,89			48,60%	



(LRF, art. 55, inciso I aliena "a")

DESPESAS COM PESSOAL	DESPESAS EXECUTADAS NOS ÚLTIMOS 12 MESES												TOTAL (ÚLTIMOS 12 MESES) (a)	INSCRIÇÃO COM RESTOS A PAGAR NÃO PROCESSADO (b)
	LÍQUIDAS													
	mai/23	jun/23	jul/23	ago/23	set/23	out/23	nov/23	dez/23	jan/24	fev/24	mar/24	abr/24		
DESPESAS BRUTA COM PESSOAL (I)	5.046.864,06	4.896.478,76	4.921.286,41	4.831.334,02	4.590.444,23	4.444.964,37	8.175.472,48	4.984.656,96	4.020.588,01	4.862.054,13	4.777.855,97	4.969.009,81	60.521.009,21	0,00
Pessoal Ativo	5.046.864,06	4.896.478,76	4.921.286,41	4.831.334,02	4.590.444,23	4.444.964,37	8.175.472,48	4.984.656,96	4.020.588,01	4.862.054,13	4.777.855,97	4.969.009,81	60.521.009,21	0,00
1 - Vencimentos, Vantagens e Outras Despesas Variáveis	3.819.056,91	3.663.721,11	3.647.785,37	3.597.405,52	3.386.238,05	3.249.571,94	5.887.332,84	3.456.050,13	3.308.609,58	3.546.651,85	3.630.813,50	3.718.272,43	44.911.509,23	0,00
31900400 Contratação Por Tempo Determinado	0,00	0,00	0,00	0,00	0,00	0,00	0,00	0,00	0,00	0,00	0,00	0,00	0,00	0,00
31900800 Outros Benefícios Assistenciais	0,00	0,00	0,00	0,00	0,00	0,00	0,00	0,00	0,00	0,00	0,00	0,00	0,00	0,00
31901100 Vencimentos e Vantagens Fixas Pessoal Civil	3.570.822,88	3.584.510,46	3.562.561,37	3.459.939,51	3.200.260,03	3.134.413,67	5.734.564,36	3.131.132,99	3.271.593,42	3.364.030,25	3.447.362,76	3.439.277,57	42.900.469,27	0,00
31901600 Outras Despesas Variáveis - Pessoal Civil	0,00	0,00	0,00	0,00	0,00	0,00	0,00	0,00	0,00	0,00	0,00	0,00	0,00	0,00
31904100 Contribuições	0,00	0,00	0,00	0,00	0,00	0,00	0,00	0,00	0,00	0,00	0,00	0,00	0,00	0,00
31904600 Auxílio Alimentação	0,00	0,00	0,00	0,00	0,00	0,00	0,00	0,00	0,00	0,00	0,00	0,00	0,00	0,00
31904900 Auxílio Transporte	0,00	0,00	0,00	0,00	0,00	0,00	0,00	0,00	0,00	0,00	0,00	0,00	0,00	0,00
31909100 Sentenças Judiciais	0,00	0,00	0,00	0,00	0,00	0,00	0,00	0,00	0,00	0,00	0,00	0,00	0,00	0,00
31909200 Despesas Exercícios Anteriores	0,00	0,00	0,00	0,00	0,00	0,00	0,00	0,00	0,00	0,00	0,00	0,00	0,00	0,00
31909300 Indenizações e Restituições	0,00	0,00	0,00	0,00	0,00	0,00	0,00	0,00	0,00	0,00	0,00	0,00	0,00	0,00
31909400 Indenizações e Restituições Trabalhistas	206.206,37	36.668,45	41.136,80	90.288,81	143.935,82	73.108,57	109.605,26	280.896,42	37.016,16	122.347,49	123.283,28	207.792,08	1.472.285,51	0,00
31909600 Ressarcimento de Despesas Pessoal Requisitado	42.027,66	42.542,20	44.087,20	47.177,20	42.042,20	42.049,70	43.163,22	44.020,72	0,00	60.274,11	60.167,46	71.202,78	538.754,45	0,00
2 - Obrigações Patronais	1.227.807,15	1.232.757,65	1.273.501,04	1.233.928,50	1.204.206,18	1.195.392,43	2.288.139,64	1.528.606,83	711.978,43	1.315.402,28	1.147.042,47	1.250.737,38	15.609.499,98	0,00
31901300 Obrigações Patronais	687.209,72	688.252,94	691.456,28	662.579,20	626.529,77	605.333,25	1.175.902,15	614.365,48	641.531,80	659.466,46	669.521,03	686.005,52	8.408.153,60	0,00
31911300 Obrigações Patronais	540.597,43	544.504,71	582.044,76	571.349,30	577.676,41	590.059,18	1.112.237,49	914.241,35	70.446,63	655.935,82	477.521,44	564.731,86	7.201.346,38	0,00
00000000 Obrigações Patronais não passaram p/ Exe. Orç. LC 173 RPPS PP	0,00	0,00	0,00	0,00	0,00	0,00	0,00	0,00	0,00	0,00	0,00	0,00	0,00	0,00
31919200 Despesas de Exercícios Anteriores	0,00	0,00	0,00	0,00	0,00	0,00	0,00	0,00	0,00	0,00	0,00	0,00	0,00	0,00
31901309 Plano de Assistência Médica e/ou Odontológico,-)	0,00	0,00	0,00	0,00	0,00	0,00	0,00	0,00	0,00	0,00	0,00	0,00	0,00	0,00
3 - Pessoal Inativos e Pensionistas	0,00	0,00	0,00	0,00	0,00	0,00	0,00	0,00	0,00	0,00	0,00	0,00	0,00	0,00
31900100 Aposentadorias, Reserva Remunerada e Reformas	0,00	0,00	0,00	0,00	0,00	0,00	0,00	0,00	0,00	0,00	0,00	0,00	0,00	0,00
31900300 Pensões	0,00	0,00	0,00	0,00	0,00	0,00	0,00	0,00	0,00	0,00	0,00	0,00	0,00	0,00
4 -Outras Despesas de Pessoal Deco.de Ct.Terceiriz.(§1º, art.18 da LRF)	0,00	0,00	0,00	0,00	0,00	0,00	0,00	0,00	0,00	0,00	0,00	0,00	0,00	0,00
DESPESAS NÃO COMPUTADAS (II)(§1º do art. 19 da LRF)	206.206,37	36.668,45	41.136,80	90.288,81	143.935,82	73.108,57	109.605,26	280.896,42	37.016,16	122.347,49	123.283,28	207.792,08	1.472.285,51	0,00
Indenização p/Demissão e Incentivos à Demissão Vol. e Dedu. Constitucionais	206.206,37	36.668,45	41.136,80	90.288,81	143.935,82	73.108,57	109.605,26	280.896,42	37.016,16	122.347,49	123.283,28	207.792,08	1.472.285,51	0,00
Decorrentes de Decisão Judicial	0,00	0,00	0,00	0,00	0,00	0,00	0,00	0,00	0,00	0,00	0,00	0,00	0,00	0,00
Despesas de Exercícios Anteriores de período ao da apuração	0,00	0,00	0,00	0,00	0,00	0,00	0,00	0,00	0,00	0,00	0,00	0,00	0,00	0,00
Inativos e Pensionistas com Recursos Vinculados	0,00	0,00	0,00	0,00	0,00	0,00	0,00	0,00	0,00	0,00	0,00	0,00	0,00	0,00
DESPESA LÍQUIDA COM PESSOAL (III) = (I-II)	4.840.657,69	4.859.810,31	4.880.149,61	4.741.045,21	4.446.508,41	4.371.855,80	8.065.867,22	4.703.760,54	3.983.571,85	4.739.706,64	4.654.572,69	4.761.217,73	59.048.723,70	0,00

Especificação	mai/23	jun/23	jul/23	ago/23	set/23	out/23	nov/23	dez/23	jan/24	fev/24	mar/24	abr/24	TOTAL
Apuração despesas Inativos e Pensionistas com Rec. Vinculados	0,00	0,00	0,00	0,00	0,00	0,00	0,00	0,00	0,00	0,00	0,00	0,00	0,00
31900100 Aposentadorias, Reserva Remunerada e Reformas	0,00	0,00	0,00	0,00	0,00	0,00	0,00	0,00	0,00	0,00	0,00	0,00	0,00
31900300 Pensões	0,00	0,00	0,00	0,00	0,00	0,00	0,00	0,00	0,00	0,00	0,00	0,00	0,00
31909100 Sentenças Judiciais	0,00	0,00	0,00	0,00	0,00	0,00	0,00	0,00	0,00	0,00	0,00	0,00	0,00
(-) APORTE FINANCEIRO	0,00	0,00	0,00	0,00	0,00	0,00	0,00	0,00	0,00	0,00	0,00	0,00	0,00
Inativos e Pensionistas com Recursos Vinculados	0,00	0,00	0,00	0,00	0,00	0,00	0,00	0,00	0,00	0,00	0,00	0,00	0,00
APURAÇÃO DO CUMPRIMENTO DO LIMITE LEGAL								VALOR				% SOBRE RCL AJUSTADA	
RECEITA CORRENTE LÍQUIDA - RCL (IV)								2.653.560.698,88				-	
(-) Transferências obrigatórias da União relativas às emendas individuais (art.166-A,§1º da CF) (V)								4.524.152,00					
(-) Transferências obrigatórias da União relativas às emendas de bancada (art.166 §16 da CF) (VI)								32.673.030,64					
= RECEITA CORRENTE LÍQUIDA AJUSTADA PARA CÁLCULO DOS LIMITES DA DESPESA COM PESSOAL (VII)=(IV - V - VI)								2.616.363.516,24					
DESPESA TOTAL COM PESSOAL - DTP (VIII)) = (IIIa+IIIb)								59.048.723,70				2,26%	
LIMITE MÁXIMO (IX) (Incisos I, II, III art. 20 da LRF)								156.981.810,97				6,00%	
LIMITE PRUDENCIAL (X) = (0,95 X IX) (parágrafo único do art.22 da LRF)								138.667.266,36				5,30%	
LIMITE ALERTA (XI) = (0,90 X IX)(inciso II do §1º do art.59 da LRF)								141.283.629,88				5,40%	

Assinado por 1 pessoa: ANTONIO SILVA ROCHA
Para verificar a validade das assinaturas, acesse o link: https://www.aracaju.org.br/verificacao-de-assinatura/



**DEMONSTRATIVO DA DESPESA COM PESSOAL
CONSOLIDADO EXECUTIVO E LEGISLATIVO**

DESPESAS COM PESSOAL	DESPESAS EXECUTADAS NOS ÚLTIMOS 12 MESES												TOTAL (ÚLTIMOS 12 MESES) (a)	INSCRIÇÃO EM RESTOS A PAGAR NÃO PROCESSADO (b)
	LÍQUIDAS													
	mai/23	jun/23	jul/23	ago/23	set/23	out/23	nov/23	dez/23	jan/24	fev/24	mar/24	abr/24		
DESPESAS BRUTA COM PESSOAL (I)	130.538.544,53	160.887.947,31	147.297.613,23	139.614.039,47	140.658.223,79	155.635.864,35	139.978.004,04	222.082.225,32	120.504.955,01	131.741.907,55	129.316.912,30	141.297.817,55	1.759.554.054,45	
Pessoal Ativo	92.237.285,17	116.691.739,64	98.373.146,96	98.994.285,86	111.013.973,48	117.783.114,81	100.570.068,20	166.561.550,84	90.181.650,30	93.494.842,23	93.553.158,21	101.501.298,03	1.280.956.113,73	
1 - Vencimentos, Vantagens e Outras Despesas Variáveis	58.607.599,22	76.662.521,81	62.681.921,65	63.110.492,34	76.312.604,91	83.634.852,01	66.476.375,47	103.304.509,17	59.063.425,81	61.202.739,65	62.213.497,58	68.882.575,30	842.153.114,92	
31900400 Contratação Por Tempo Determinado	6.063.982,50	8.851.812,64	6.677.897,98	6.627.022,27	8.609.111,32	7.662.764,47	7.208.443,12	11.543.345,51	6.596.253,94	7.490.159,50	7.535.962,95	7.892.696,09	92.759.452,29	
31900800 Outros Benefícios Assistenciais	0,00	0,00	0,00	0,00	0,00	0,00	0,00	10.700,00	0,00	4.437,90	0,00	0,00	15.137,90	
31901100 Vencimentos e Vantagens Fixas Pessoal Civil	48.267.475,70	65.777.770,94	53.071.688,50	52.553.691,12	52.974.271,33	49.796.748,98	51.727.417,38	90.266.945,93	49.872.138,60	48.877.434,95	49.114.258,62	51.115.467,09	663.415.309,14	
31901600 Outras Despesas Variáveis - Pessoal Civil	899.585,58	927.177,01	867.633,10	801.536,60	938.394,60	851.755,57	937.935,93	787.455,95	791.657,80	736.099,26	837.481,16	882.789,36	10.259.501,92	
31904100 Contribuições	0,00	0,00	0,00	0,00	0,00	0,00	0,00	0,00	0,00	0,00	0,00	0,00	0,00	
31904600 Auxílio Alimentação	0,00	0,00	0,00	0,00	0,00	0,00	0,00	0,00	0,00	0,00	0,00	0,00	0,00	
31904900 Auxílio Transporte	0,00	0,00	0,00	0,00	0,00	0,00	0,00	0,00	0,00	0,00	0,00	0,00	0,00	
31909100 Sentenças Judiciais	1.539.751,05	110.268,39	773.342,69	1.708.957,98	12.852.388,70	23.190.081,17	4.855.459,40	60.267,23	1.061.528,53	783.586,48	1.733.261,33	7.024.601,95	55.693.494,90	
31909200 Despesas Exercícios Anteriores	0,00	0,00	2.040,62	0,00	0,00	0,00	0,00	0,00	180.173,86	2.993,09	64.211,09	0,00	249.418,66	
31909300 Indenizações e Restituições	58.064,02	11.871,62	18.002,96	7.153,89	34.819,16	7.182,58	36.060,73	0,00	5.153,31	45.671,32	97.935,05	90.609,20	412.523,84	
31909400 Indenizações e Restituições Trabalhistas	1.415.787,04	757.361,53	857.636,67	1.068.426,87	653.790,51	1.682.288,23	1.321.802,73	281.309,74	556.519,77	2.861.493,55	2.491.150,14	1.486.198,49	15.433.765,27	
31909600 Ressarcimento de Despesas Pessoal Requisitado	362.953,33	226.259,68	413.679,13	343.703,61	249.829,29	444.031,01	389.256,18	354.484,81	0,00	400.863,60	339.237,24	390.213,12	3.914.511,00	
2 - Obrigações Patronais	33.629.685,95	40.029.217,83	35.691.225,31	35.883.793,52	34.701.368,57	34.148.262,80	34.093.692,73	63.257.041,67	31.118.224,49	32.292.102,58	31.339.660,63	32.618.722,73	438.802.998,81	
31901300 Obrigações Patronais	4.626.312,74	4.037.143,66	5.325.588,50	5.974.344,51	4.974.685,36	5.347.033,68	5.266.898,38	8.882.530,23	4.435.394,40	5.222.392,24	4.757.075,23	5.191.547,80	64.040.946,73	
31911300 Obrigações Patronais	28.495.697,91	35.484.398,87	29.846.310,56	29.413.424,66	29.219.007,91	28.293.553,82	28.319.119,05	53.866.836,14	26.175.154,79	26.562.035,04	26.074.910,10	26.919.499,63	368.669.948,48	
31919200 Despesas de Exercícios Anteriores	507.675,30	507.675,30	519.326,25	496.024,35	507.675,30	507.675,30	507.675,30	507.675,30	507.675,30	507.675,30	507.675,30	507.675,30	6.092.103,60	
0000000 Obrigações Patronais não passaram p/ Exe. Orç. LC 173 RPPS PP	0,00	0,00	0,00	0,00	0,00	0,00	0,00	0,00	0,00	0,00	0,00	0,00	0,00	
31901309 Plano de Assistência Médica e/ou Odontológico.(-)	0,00	0,00	0,00	0,00	0,00	0,00	0,00	0,00	0,00	0,00	0,00	0,00	0,00	
3 - Pessoal Inativos e Pensionistas	29.415.525,38	37.592.261,74	39.783.052,73	32.219.597,39	24.089.129,86	30.047.331,61	30.135.837,83	47.118.677,52	30.158.533,36	30.100.276,07	30.244.491,52	31.388.658,10	392.293.373,11	
31900100 Aposentadorias, Reserva Remunerada e Reformas	26.781.032,74	34.318.849,79	36.945.898,67	29.314.794,16	21.123.455,86	27.354.933,86	27.422.954,52	43.356.748,51	27.483.975,26	27.426.724,65	27.568.333,16	28.569.266,35	357.666.967,53	
31900300 Pensões	2.634.492,64	3.273.411,95	2.837.154,06	2.904.803,23	2.965.674,00	2.692.397,75	2.712.883,31	3.761.929,01	2.674.558,10	2.673.551,42	2.676.158,36	2.819.391,75	34.626.405,58	
4 - Outras Despesas de Pessoal Deco.de Ct.Terceiriz.(§1º, art.18 da LRF)	8.885.733,98	6.603.945,93	9.141.413,54	8.400.156,22	5.555.120,45	7.805.417,93	9.272.098,01	8.401.996,96	164.771,35	8.146.789,25	5.519.262,57	8.407.861,42	86.304.567,61	
DESPESAS NÃO COMPUTADAS (II)(§1º do art. 19 da LRF)	31.986.292,30	28.174.756,99	43.921.859,40	33.456.951,03	36.601.558,87	54.619.351,69	34.347.868,46	51.279.229,27	51.189.251,01	29.051.612,19	29.692.406,49	33.691.431,36	442.485.019,38	
Indenização p/ Demissão e Incentivos à Demissão Vol. e Dedu. Constitucionais	3.976.587,04	3.278.561,53	3.356.094,46	3.576.426,87	5.272.185,85	5.640.084,96	4.544.222,72	6.655.987,28	3.967.035,12	6.262.055,73	5.908.942,25	4.918.402,94	57.356.586,75	
Decorrentes de Decisão Judicial	1.531.845,26	81.191,97	744.094,37	1.678.158,38	12.852.388,70	23.173.421,89	4.847.470,22	3.765.550,92	1.057.786,29	765.184,07	1.733.261,33	7.020.352,81	59.250.706,21	
Despesas de Exercícios Anteriores de período ao da apuração	507.675,30	507.675,30	521.366,87	496.024,35	507.675,30	507.675,30	507.675,30	507.675,30	507.675,30	510.367,26	571.886,39	507.675,30	6.341.221,13	
Inativos e Pensionistas com Recursos Vinculados	25.970.184,70	24.307.328,19	39.300.303,70	27.706.341,43	17.969.309,02	25.298.169,54	24.448.500,22	40.350.015,77	45.476.580,44	21.514.005,13	21.478.316,52	21.245.000,31	319.536.505,29	
DESPESA LÍQUIDA COM PESSOAL (III) = (II) - (I)	98.552.252,23	132.713.190,32	103.375.753,83	106.157.088,44	104.056.664,92	101.016.512,66	105.630.135,58	170.802.996,05	69.315.704,00	102.690.295,36	99.624.505,81	107.606.386,19	1.317.069.035,07	

Especificação	mai/23	jun/23	jul/23	ago/23	set/23	out/23	nov/23	dez/23	jan/24	fev/24	mar/24	abr/24	TOTAL
Apuração despesas Inativos e Pensionistas com Rec. Vinculados	29.423.431,17	37.621.338,16	39.812.301,05	32.250.396,99	24.089.129,86	30.063.990,89	30.143.827,01	47.128.594,67	30.162.245,60	30.118.678,48	30.244.491,52	31.392.907,24	392.451.332,64
31900100 Aposentadorias, Reserva Remunerada e Reformas	26.781.032,74	34.318.849,79	36.945.898,67	29.314.794,16	21.123.455,86	27.354.933,86	27.422.954,52	43.356.748,51	27.483.975,26	27.426.724,65	27.568.333,16	28.569.266,35	357.666.967,53
31900300 Pensões	2.634.492,64	3.273.411,95	2.837.154,06	2.904.803,23	2.965.674,00	2.692.397,75	2.712.883,31	3.761.929,01	2.674.558,10	2.673.551,42	2.676.158,36	2.819.391,75	34.626.405,58
31909100 Sentenças Judiciais	7.905,79	29.076,42	29.248,32	30.799,60	0,00	16.859,28	7.989,18	9.917,15	3.712,24	18.402,41	0,00	4.249,14	157.959,53
(-) APORTE FINANCEIRO	3.453.246,47	13.314.009,97	511.997,35	4.544.055,56	6.119.820,84	4.765.821,35	5.695.326,79	6.778.578,90	1.645.809,32	8.604.674,35	8.621.960,55	8.859.525,90	72.914.827,35
Inativos e Pensionistas com Recursos Vinculados	25.970.184,70	24.307.328,19	39.300.303,70	27.706.341,43	17.969.309,02	25.298.169,54	24.448.500,22	40.350.015,77	28.516.436,28	21.514.004,13	21.622.530,97	22.533.381,34	319.536.505,29

APURAÇÃO DO CUMPRIMENTO DO LIMITE LEGAL	VALOR	% SOBRE RCL AJUSTADA
RECEITA CORRENTE LÍQUIDA - RCL (IV)	2.653.560.698,88	-
(-) Transferências obrigatórias da União relativas às emendas individuais (art.166-A,§1º da CF) (V)	4.524.152,00	
(-) Transferências obrigatórias da União relativas às emendas de bancada (art.166 §16 da CF) (VI)	32.673.030,64	
= RECEITA CORRENTE LÍQUIDA AJUSTADA PARA CÁLCULO DOS LIMITES DA DESPESA COM PESSOAL (VII)=(IV - V - VI)	2.616.363.516,24	
DESPESA TOTAL COM PESSOAL - DTP (VIII) = (IIIa+IIIb)	1.317.069.035,07	50,34%
LIMITE MÁXIMO (IX) (Incisos I, II, III art. 20 da LRF)	1.569.818.109,74	60,00%
LIMITE PRUDENCIAL (X) = (0,95 X IX) (parágrafo único do art.22 da LRF)	1.491.327.204,26	57,00%
LIMITE ALERTA (XI) = (0,90 X IX)(inciso II do §1º do art.59 da LRF)	1.412.836.298,77	54,00%

Assinado por 1 pessoa: ANTONIO SILVA ROCHA Para verificar a validade das assinaturas, acesse [www.araaju.org.br](#)





ESTADO DE SERGIPE
PREFEITURA MUNICIPAL DE ARACAJU

**LEI COMPLEMENTAR N.º 163
DE 20 DE DEZEMBRO DE 2017**

Dispõe sobre a contribuição previdenciária suplementar patronal do Município de Aracaju para a instituição de Plano de Amortização do Déficit Técnico Atuarial do Fundo Financeiro do Regime Próprio de Previdência Social dos Servidores do Município de Aracaju, e dá providências correlatas.

O PREFEITO DO MUNICÍPIO DE ARACAJU:

Faço saber que a Câmara Municipal aprovou, e eu sanciono a seguinte Lei Complementar:

Art. 1º O déficit técnico atuarial do Fundo Financeiro do Regime Próprio de Previdência Social dos Servidores do Município de Aracaju será equalizado anualmente através da Alíquota Patronal Suplementar devida pelos Poderes Executivo e Legislativo deste Município, observados os parâmetros da Portaria n.º 403, de 10 de dezembro de 2008, e suas alterações posteriores, do Ministério da Previdência Social.

Art. 2º A apuração do déficit técnico atuarial do RPPS dar-se-á por estudos atuariais realizados em conformidade com os regulamentos expedidos pelo Ministério da Previdência Social, buscando o reequilíbrio financeiro e atuarial do RPPS.

Art. 3º Os Poderes Legislativo e Executivo, arcarão com uma contribuição previdenciária suplementar incidente sobre a mesma base de cálculo das contribuições previdenciárias dos servidores ativos vinculados ao Fundo Financeiro do Regime Próprio de Previdência Social dos Servidores do Município de Aracaju, inclusive sobre a gratificação natalina, a ser repassada ao Instituto de Previdência dos Servidores Públicos do Município de Aracaju - ARACAJUPREVIDÊNCIA, mensalmente, sendo que para o exercício de 2018 a contribuição suplementar é de 166,96% (cento e sessenta e seis inteiros e noventa e seis centésimos por cento).

Art. 4º A contribuição patronal suplementar dos anos subsequentes será determinada nas reavaliações atuariais.



ESTADO DE SERGIPE
PREFEITURA MUNICIPAL DE ARACAJU

**LEI COMPLEMENTAR N.º 163
DE 20 DE DEZEMBRO DE 2017**

Art. 5º Esta Lei Complementar entra em vigor na data de sua publicação.

Art. 6º Revogam-se as disposições em contrário.

Aracaju, 20 de dezembro de 2017; 196º da Independência, 129º da República e 162º da Emancipação Política do Município.


EDVALDO NOGUEIRA
PREFEITO DE ARACAJU

Jeferson Dantas Passos
Secretário Municipal da Fazenda

Augusto Fábio Oliveira dos Santos
Secretário Municipal do Planejamento, Orçamento e Gestão

Carlos Roberto da Silva
Secretário Municipal de Governo

Projeto de Lei Complementar n.º 09/2017 - Autoria: Poder Executivo.

**NOVA ALÍQUOTA JUNHO/23 PARA O EXERCÍCIO
DE 2023 PARA A CONTRIBUIÇÃO PATRONAL
SUPLEMENTAR RPPS - PLANO FINANCEIRO
510,51%**

i) Plano de custeio a ser implementado e medidas para manutenção do equilíbrio financeiro e atuarial.

Como as alíquotas de contribuição praticadas atualmente são superiores ao Custo Normal apurado e há decisão judicial permitindo a manutenção das alíquotas de contribuição dos segurados, sugerimos então, que o Plano de Custeio seja mantido, como a seguir:

- contribuições mensais dos servidores ativos: 11,00%, incidentes sobre a remuneração de contribuição;
- contribuições mensais dos servidores aposentados e pensionistas: 11,00%; sobre a parcela das aposentadorias que excede o teto de benefício do RGPS;
- contribuições mensais dos aposentados e pensionistas portadores de doenças incapacitantes: 11,00%; sobre a parcela das aposentadorias que excede o dobro do teto de benefício do RGPS; e
- **contribuições mensais do Município: 22,00%** sobre a remuneração de contribuição dos servidores ativos à título de Custo Normal.
- **Contribuição Patronal Suplementar: 510,51%** sobre a remuneração de contribuição dos servidores ativos do Fundo Financeiro, apurada com base na projeção da insuficiência financeira para o ano de 2022.



VERIFICAÇÃO DAS ASSINATURAS



Código para verificação: 7ADF-8C39-713A-086A

Este documento foi assinado digitalmente pelos seguintes signatários nas datas indicadas:



ANTONIO SILVA ROCHA (CPF 171.XXX.XXX-72) em 21/05/2024 12:00:21 (GMT-03:00)

Papel: Parte

Emitido por: Sub-Autoridade Certificadora 1Doc (Assinatura 1Doc)

Para verificar a validade das assinaturas, acesse a Central de Verificação por meio do link:

<https://aracaju.1doc.com.br/verificacao/7ADF-8C39-713A-086A>