

# FOLHA DE PAGAMENTO 2024



**ARACAJU**  
Cuidando da cidade para as pessoas

MARÇO/2024





**PREFEITO DE ARACAJU**  
Edvaldo Nogueira

**SECRETÁRIO MUNICIPAL DA FAZENDA**  
Jeferson Dantas Passos

**SECRETÁRIO MUN. DE PLANEJAMENTO, ORÇAMENTO E GESTÃO**  
Augusto Fábio Oliveira dos Santos

**COORDENADOR GERAL EXECUÇÃO ORÇ.FINANCEIRA - SEMFAZ**  
Antonio Silva Rocha

**COORDENADORA GERAL DE GESTÃO PESSOAL - COGGP - SEPMG**  
Carolyne Stefany Gomes Almeida

**COORDENADORA GERAL OPERAÇÕES CONTÁBEIS - SEMFAZ**  
Rafaela dos Santos Pereira

**COORDENADORIA DE OPERAÇÕES BANCÁRIAS - SEMFAZ**  
Antonio Agripino de Carvalho Santos

**COORDENADOR GERAL DE CONTROLE DE SISTEMA - SEMFAZ**  
Antonio Marcos de Oliveira

**ASSESSORIA DE COMUNICAÇÃO - ASCOM**  
LUIZA SAMPAIO

## Apresentação

**Apresentamos a Folha de Pagamento Consolidada da Administração Direta e Indireta do mês de Março de 2024, da Prefeitura de Aracaju.**

**Aracaju, 31 de Março de 2024,**



ESTADO DE SERGIPE  
PREFEITURA MUNICIPAL DE ARACAJU

# PAINEL

## FOLHA DE PAGAMENTO CONSOLIDADA DA PREFEITURA DE ARACAJU - MARÇO/2024

**R\$ 85.845.017 100%**

**QTD 17.289 100%**

Cargo em Comissão	9.077.792	10,6%	Cargo em Comissão	2.330	13,5%
Estatutário com CC	1.495.207	1,7%	Estatutário com CC	93	0,5%
Estatutário Sem CC	33.658.241	39,2%	Estatutário Sem CC	4.981	28,8%
Requisitados/Contrato com CC	446.290	0,5%	Requisitados/Contrato com CC	54	0,3%
Requisitados/Contrato sem CC	869.673	1,0%	Requisitados/Contrato sem CC	154	0,9%
Contratação Temporária	7.662.160	8,9%	Contratação Temporária	2.105	12,2%
A Disposição	36.012	0,0%	A Disposição	7	0,0%
Estágio/Aprendiz	608.114	0,7%	Estágio/Aprendiz	890	5,1%
Municipalizado	12.022	0,0%	Municipalizado	11	0,1%
Ação Judicial	36.235	0,0%	Ação Judicial	14	0,1%
Pensão	337.468	0,4%	Pensão	392	2,3%
CLT	1.345.457	1,6%	CLT	291	1,7%
Pensão Falecimento	2.692.012	3,1%	Pensão Falecimento	955	5,5%
Inativos	27.568.333	32,1%	Inativos	5.012	29,0%

FONTE:SEPLUG/SEMFAZ-COGOEF

EMISSÃO:17/04/2024 12H56

NOTA: FOLHA SEM OBRIGAÇÕES PATRONAIS PREVIDENCIÁRIAS



ESTADO DE SERGIPE  
PREFEITURA MUNICIPAL DE ARACAJU



## FOLHA DE PAGAMENTO DA PREFEITURA

VÍNCULO	JAN	FEV	MAR	ABR	MAI	JUN	JUL	AGO	SET	OUT	NOV	DEZ	TOTAL	MÉDIA
Cargo em Comissão	9.471.628	9.063.856	9.077.792										27.613.276	9.204.426
Estatutário com CC	1.506.737	1.465.951	1.495.207										4.467.895	1.489.298
Estatutário Sem CC	33.104.713	33.182.998	33.658.241										99.945.952	33.315.317
Requisitados/Contrato com CC	442.666	438.858	446.290										1.327.814	442.605
Requisitados/Contrato sem CC	852.095	666.689	869.674										2.388.458	796.149
Contratação Temporaria	7.189.337	7.568.669	7.662.160										22.420.166	7.473.389
A Disposição	38.271	37.633	36.012										111.916	37.304
Estágio/Aprendiz	595.398	600.454	608.114										1.803.966	601.322
Municipalizado	11.326	10.624	12.022										33.972	11.324
Ação Judicial	36.409	35.962	36.235										108.606	36.202
Pensão	336.858	333.152	337.468										1.007.478	335.823
CLT	1.459.914	1.384.171	1.345.457										4.189.542	1.396.514
Pensão Falecimento	2.689.584	2.688.577	2.692.012										8.070.173	2.690.058
Inativos	27.483.975	27.426.725	27.568.333										82.479.033	27.491.011
<b>TOTAL</b>	<b>85.218.911</b>	<b>84.904.319</b>	<b>85.845.017</b>	<b>0</b>	<b>0</b>	<b>0</b>	<b>0</b>	<b>0</b>	<b>0</b>	<b>0</b>	<b>0</b>	<b>0</b>	<b>255.968.247</b>	<b>85.327.766</b>

FONTE: SEPLOG/SEMFAZ-COGOE

EMISSÃO:17/04/2024 12H56

Assinado por 1 pessoa: ANTONIO SILVA DO CHAGAS para verificar a validade dos assinaturas. Aracaju, 17 de abril de 2024. b código 736F-6D81-834A e informe





ESTADO DE SERGIPE  
PREFEITURA MUNICIPAL DE ARACAJU



## QUANTITATIVO DA FOLHA DE PAGAMENTO DA PREFEITURA

VÍNCULO	JAN	FEV	MAR	ABR	MAI	JUN	JUL	AGO	SET	OUT	NOV	DEZ	TOTAL	MÉDIA
Cargo em Comissão	2.312	2.256	2.330										6.898	2.299,33
Estatutário com CC	96	94	93										283	94,33
Estatutário Sem CC	5.001	4.996	4.981										14.978	4.992,33
Requisitados/Contrato com CC	54	54	54										162	54,00
Requisitados/Contrato sem CC	170	158	154										482	160,67
Contratação Temporária	1.837	1.975	2.105										5.917	1.972,33
A Disposição	7	7	7										21	7,00
Estágio/Aprendiz	856	878	890										2.624	874,67
Municipalizado	10	9	11										30	10,00
Ação Judicial	14	144	14										172	57,33
Pensão	394	390	392										1.176	392,00
CLT	291	291	291										873	291,00
Pensão Falecimento	957	956	955										2.868	956,00
Inativos	4.980	4.989	5.012										14.981	4.993,67
<b>TOTAL</b>	<b>16.979</b>	<b>17.197</b>	<b>17.289</b>	<b>0</b>	<b>0</b>	<b>0</b>	<b>0</b>	<b>0</b>	<b>0</b>	<b>0</b>	<b>0</b>	<b>0</b>	<b>51.465</b>	<b>17.155,00</b>

FONTE: SEPLOG/SEMPAZ-COGOEFF

EMISSÃO:17/04/2024 12H56

Assinado por 1 pessoa: ANTONIO JOSÉ DA ROCHA  
Para verificar a validade das assinaturas acesse <https://aracaju100.com.br/verificar-assinatura> e informe o código 736F-6D81-8821-D34A

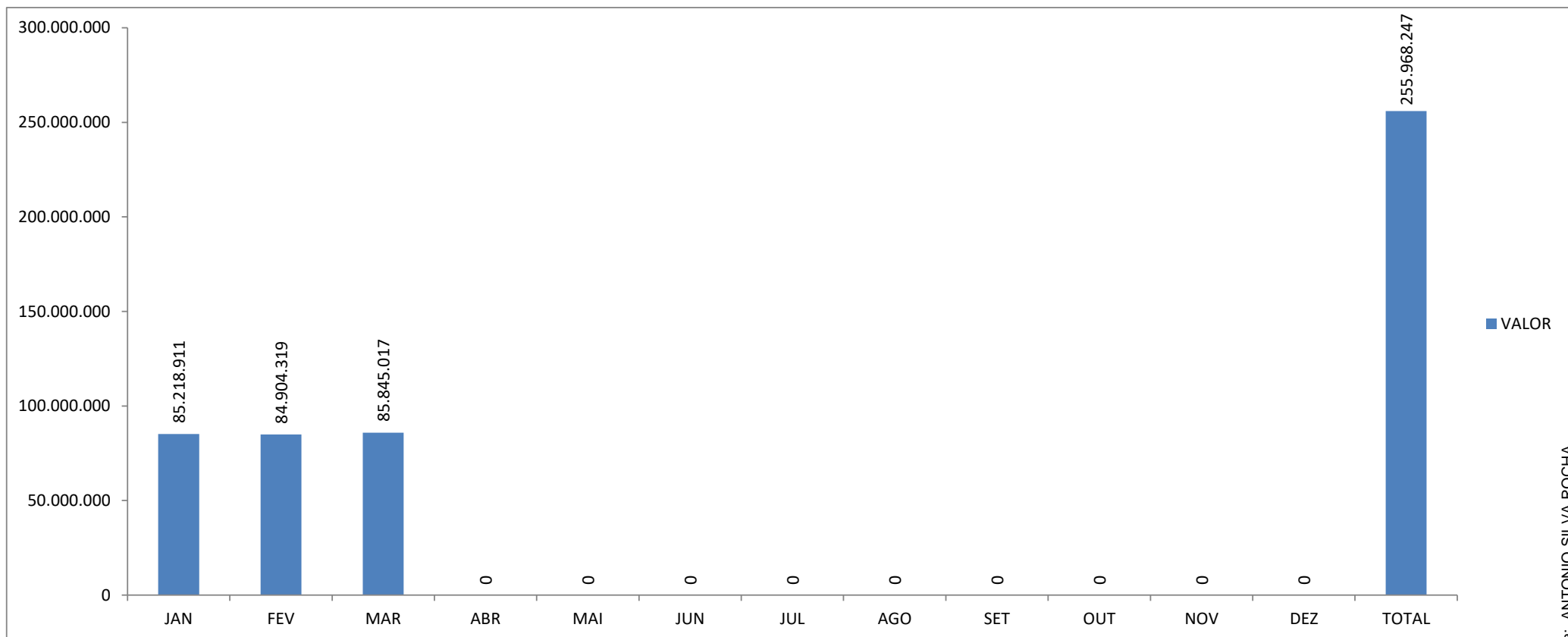




ESTADO DE SERGIPE  
PREFEITURA MUNICIPAL DE ARACAJU



## GRÁFICO DA FOLHA DE PAGAMENTO DA PREFEITURA



FONTE: SEPLG/SEMFAZ-COGOEf

EMISSÃO: 17/04/2024 12H56

Assinado por 1 pessoa: ANTONIO SILVA ROCHA

Para verificar a validade das assinaturas, acesse <https://aracaju.1doc.com.br/verificacao/736F-6D81-8321-D34A> e informe o código 736F-6D81-8321-D34A





## MÉDIA SALARIAL DA PREFEITURA DE ARACAJU

VÍNCULO	JAN	FEV	MAR	ABR	MAI	JUN	JUL	AGO	SET	OUT	NOV	DEZ	TOTAL
Cargo em Comissão	4.097	4.018	3.896	#DIV/0!	#DIV/0!	#DIV/0!	#DIV/0!	#DIV/0!	#DIV/0!	#DIV/0!	#DIV/0!	#DIV/0!	4.003
Estatutário com CC	15.695	15.595	16.077	#DIV/0!	#DIV/0!	#DIV/0!	#DIV/0!	#DIV/0!	#DIV/0!	#DIV/0!	#DIV/0!	#DIV/0!	15.788
Estatutário Sem CC	6.620	6.642	6.757	#DIV/0!	#DIV/0!	#DIV/0!	#DIV/0!	#DIV/0!	#DIV/0!	#DIV/0!	#DIV/0!	#DIV/0!	6.673
Requisitados/Contrato com CC	8.198	8.127	8.265	#DIV/0!	#DIV/0!	#DIV/0!	#DIV/0!	#DIV/0!	#DIV/0!	#DIV/0!	#DIV/0!	#DIV/0!	8.196
Requisitados/Contrato sem CC	5.012	4.220	5.647	#DIV/0!	#DIV/0!	#DIV/0!	#DIV/0!	#DIV/0!	#DIV/0!	#DIV/0!	#DIV/0!	#DIV/0!	4.955
Contratação Temporaria	3.914	3.832	3.640	#DIV/0!	#DIV/0!	#DIV/0!	#DIV/0!	#DIV/0!	#DIV/0!	#DIV/0!	#DIV/0!	#DIV/0!	3.789
A Disposição	5.467	5.376	5.145	#DIV/0!	#DIV/0!	#DIV/0!	#DIV/0!	#DIV/0!	#DIV/0!	#DIV/0!	#DIV/0!	#DIV/0!	5.329
Estágio/Aprendiz	696	684	683	#DIV/0!	#DIV/0!	#DIV/0!	#DIV/0!	#DIV/0!	#DIV/0!	#DIV/0!	#DIV/0!	#DIV/0!	687
Municipalizado	1.133	1.180	1.093	#DIV/0!	#DIV/0!	#DIV/0!	#DIV/0!	#DIV/0!	#DIV/0!	#DIV/0!	#DIV/0!	#DIV/0!	1.132
Ação Judicial	2.601	250	2.588	#DIV/0!	#DIV/0!	#DIV/0!	#DIV/0!	#DIV/0!	#DIV/0!	#DIV/0!	#DIV/0!	#DIV/0!	631
Pensão	855	854	861	#DIV/0!	#DIV/0!	#DIV/0!	#DIV/0!	#DIV/0!	#DIV/0!	#DIV/0!	#DIV/0!	#DIV/0!	857
CLT	5.017	4.757	4.624	#DIV/0!	#DIV/0!	#DIV/0!	#DIV/0!	#DIV/0!	#DIV/0!	#DIV/0!	#DIV/0!	#DIV/0!	4.799
Pensão Falecimento	2.810	2.812	2.819	#DIV/0!	#DIV/0!	#DIV/0!	#DIV/0!	#DIV/0!	#DIV/0!	#DIV/0!	#DIV/0!	#DIV/0!	2.814
Inativos	5.519	5.497	5.500	#DIV/0!	#DIV/0!	#DIV/0!	#DIV/0!	#DIV/0!	#DIV/0!	#DIV/0!	#DIV/0!	#DIV/0!	5.506
<b>TOTAL</b>	<b>5.019</b>	<b>4.937</b>	<b>4.965</b>	<b>#DIV/0!</b>	<b>#DIV/0!</b>	<b>#DIV/0!</b>	<b>#DIV/0!</b>	<b>#DIV/0!</b>	<b>#DIV/0!</b>	<b>#DIV/0!</b>	<b>#DIV/0!</b>	<b>#DIV/0!</b>	<b>4.974</b>

FONTE: SEPLOG/SEMFAZ-COGOE

EMIÇÃO:17/04/2024 12H56

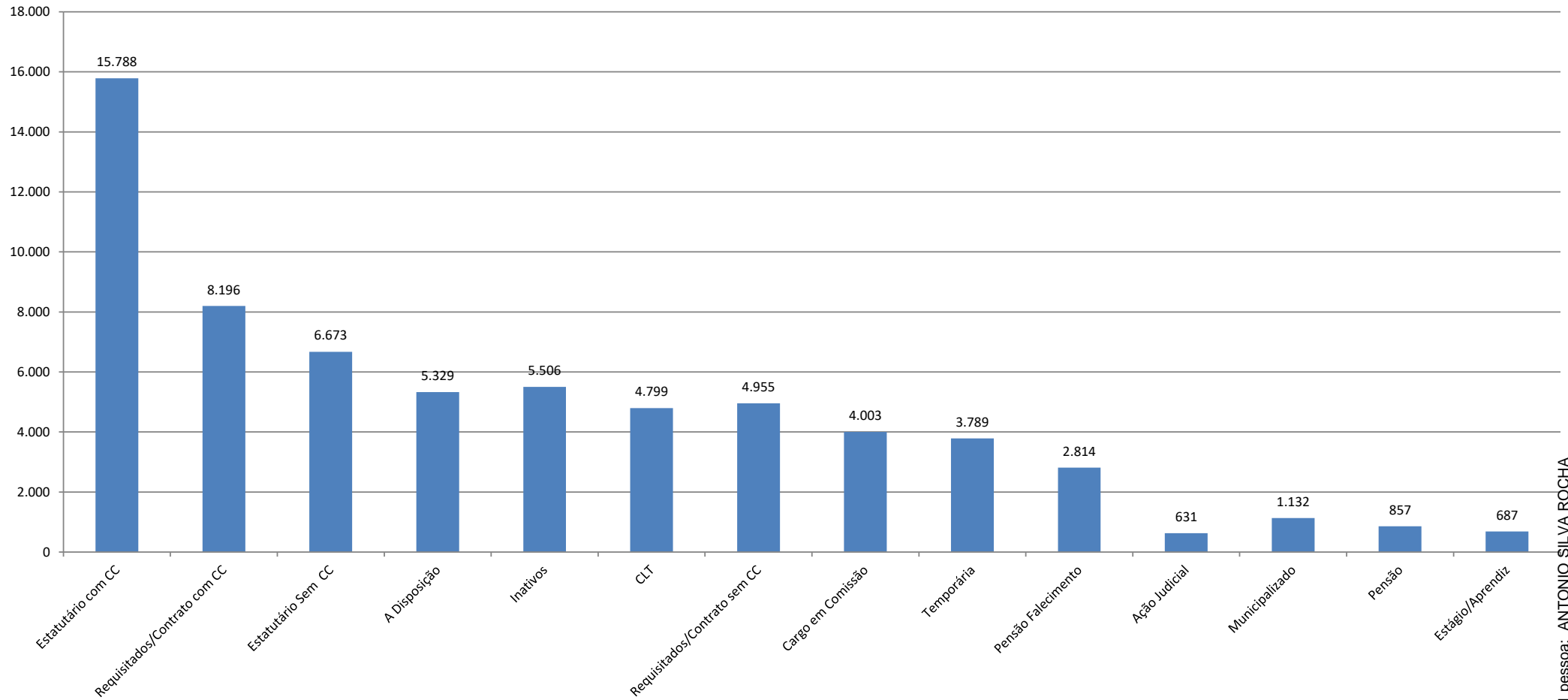




ESTADO DE SERGIPE  
PREFEITURA MUNICIPAL DE ARACAJU



## GRÁFICO DO RANQUE DA MÉDIA SALARIAL DA PREFEITURA DE ARACAJU EM REAIS



FONTE: SEPLOG/SEMFAZ-COGOEUF

EMIÇÃO:17/04/2024 12H56





ESTADO DE SERGIPE  
PREFEITURA MUNICIPAL DE ARACAJU



## PODER EXECUTIVO

Gráfico 1 Comparativo da RCL X DBP EM 12 MESES

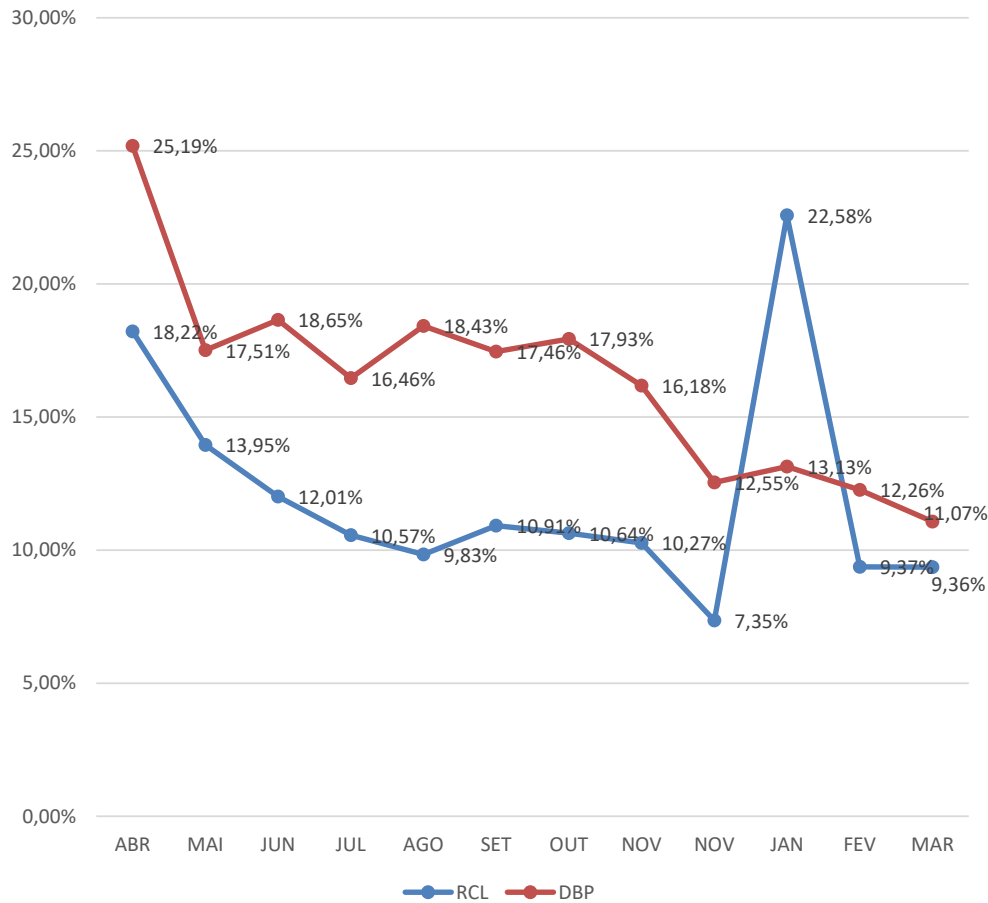
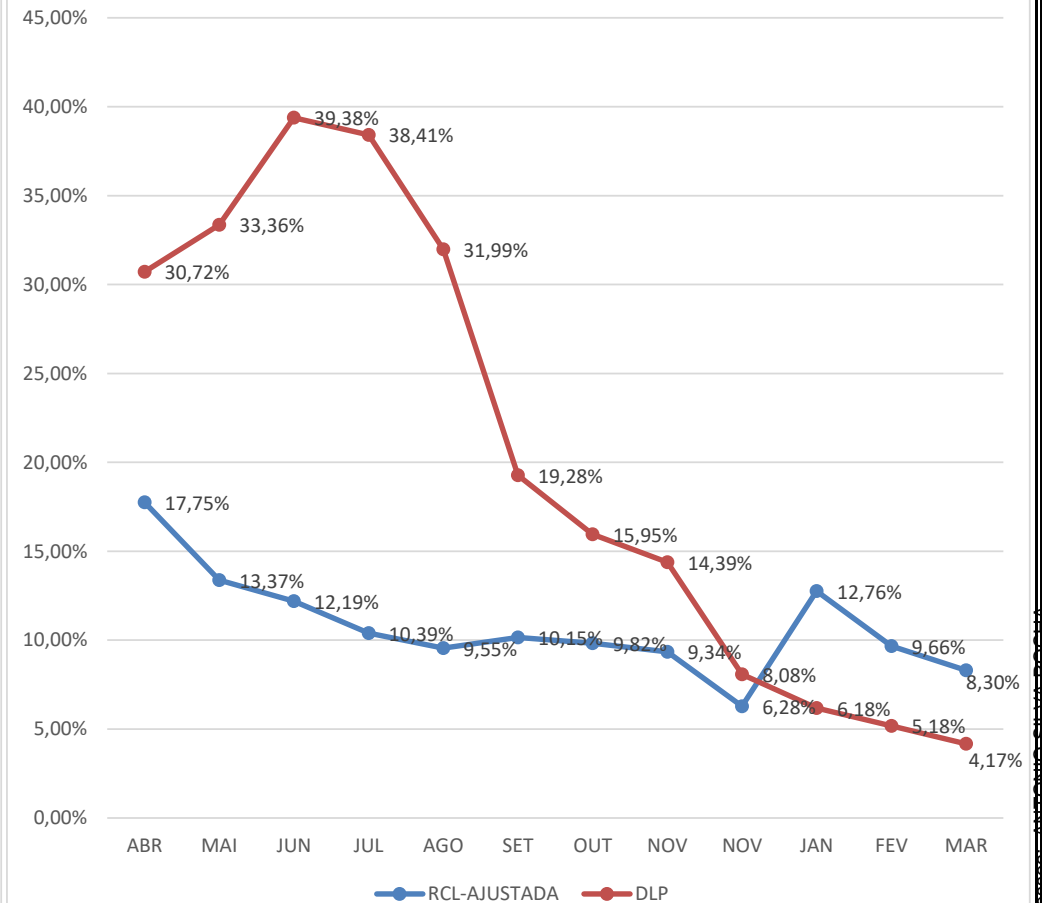


Gráfico Comparativo da RCL-AJUSTA X DLP EM 12 MESES



FONTE: SEMFAZ-COGOE F

EMISSÃO:17/04/2024 12H57





ÓRGÃO	VÍNCULO	VALOR	QTD	%VALOR		%QTD	
GABINETE DO PREFEITO	Cargo em Comissão	106.448,54	10	80,60%	91,81%	62,50%	68,75%
	Estatutário com CC	14.797,22	1	11,20%	-	6,25%	-
	Estatutário Sem CC	10.108,95	4	7,65%	7,65%	#DIV/0!	#DIV/0!
	Requisitados/Contrato com CC	0,00	0	0,00%	-	0,00%	0,00%
	Pensão	712,14	1	0,54%	0,54%	6,25%	6,25%
	<b>TOTAL</b>	<b>132.066,85</b>	<b>16</b>	<b>100,00%</b>	<b>100,00%</b>	<b>100,00%</b>	<b>100,00%</b>
SECRETARIA MUNICIPAL DO DESENVOL. ECONÔMICO E INOVAÇÃO	VÍNCULO	VALOR	QTD	%VALOR		%QTD	
	Cargo em Comissão	75.210,53	14	100,00%	100,00%	100,00%	100,00%
	<b>TOTAL</b>	<b>75.210,53</b>	<b>14</b>	<b>100,00%</b>	<b>100,00%</b>	<b>100,00%</b>	<b>100,00%</b>
SECRETARIA MUNICIPAL DA ARTICULAÇÃO P. E RELAÇÕES INSTITUCIONAIS	VÍNCULO	VALOR	QTD	%VALOR		%QTD	
	Cargo em Comissão	45.758,53	6	100,00%	100,00%	100,00%	100,00%
	<b>TOTAL</b>	<b>45.758,53</b>	<b>6</b>	<b>100,00%</b>	<b>100,00%</b>	<b>100,00%</b>	<b>100,00%</b>
SECRETARIA MUNICIPAL DE GOVERNO	VÍNCULO	VALOR	QTD	%VALOR		%QTD	
	Cargo em Comissão	449.516,09	88	79,13%	94,34%	81,48%	89,81%
	Estatutário com CC	20.023,35	1	3,52%	-	0,93%	-
	Estatutário Sem CC	28.487,82	7	5,02%	5,02%	6,48%	16,67%
	Requisitados/Contrato com CC	66.377,98	8	11,69%	-	7,41%	-
	Requisitados/Contrato sem CC	1.479,01	1	0,26%	0,26%	0,93%	0,93%
	Estágio/Aprendiz	0,00	0	0,00%	0,00%	0,00%	0,00%
	Pensão	2.163,49	3	0,38%	0,38%	2,78%	2,78%
	<b>TOTAL</b>	<b>568.047,74</b>	<b>108</b>	<b>100,00%</b>	<b>100,00%</b>	<b>100,00%</b>	<b>100,00%</b>
FUNCAJU - PESSOAL A DISP.	VÍNCULO	VALOR	QTD	%VALOR		%QTD	
	Estatutário Sem CC	2.777,46	1	100,00%	100,00%	100,00%	100,00%
	<b>TOTAL</b>	<b>2.777,46</b>	<b>1</b>	<b>100,00%</b>	<b>100,00%</b>	<b>100,00%</b>	<b>100,00%</b>
PROCURADORIA GERAL DO MUNICÍPIO	VÍNCULO	VALOR	QTD	%VALOR		%QTD	
	Cargo em Comissão	301.219,57	83	17,83%	48,19%	59,71%	70,59%
	Estatutário com CC	500.066,37	14	29,60%	-	10,07%	-
	Estatutário Sem CC	860.277,73	28	50,92%	50,92%	20,14%	28,79%
	Requisitados/Contrato com CC	12.779,08	1	0,76%	-	0,72%	-
	Contratação Temporária	0,00	0	0,00%	-	0,00%	-
	Estágio/Aprendiz	7.967,96	11	0,47%	0,47%	7,91%	7,91%
	Pensão	7.128,74	2	0,42%	0,42%	1,44%	1,44%
	<b>TOTAL</b>	<b>1.689.439,45</b>	<b>139</b>	<b>100,00%</b>	<b>100,00%</b>	<b>100,00%</b>	<b>100,00%</b>



736F-6D81-8321-D344



ESTADO DE SERGIPE  
PREFEITURA MUNICIPAL DE ARACAJU

FOLHA DE PAGAMENTO POR ÓRGÃO  
MÊS: MARÇO/2024

ÓRGÃO	VÍNCULO	VALOR	QTD	%VALOR		%QTD	
CONTROLADORIA GERAL DO MUNICÍPIO	Cargo em Comissão	168.098,24	38	95,08%	99,59%	95,00%	97,50%
	Estatutário com CC	0,00	0	0,00%	-	0,00%	-
	Estatutário Sem CC	0,00	0	0,00%	0,00%	0,00%	0,00%
	Requisitados/Contrato com CC	7.978,51	1	4,51%	-	2,50%	-
	Requisitados/Contrato sem CC	0,00	0	0,00%	-	0,00%	-
	Estágio/Aprendiz	720,00	1	0,41%	0,41%	2,50%	2,50%
	Pensão	0,00	0	0,00%	0,00%	0,00%	0,00%
	<b>TOTAL</b>	<b>176.796,75</b>	<b>40</b>	<b>100,00%</b>	<b>100,00%</b>	<b>100,00%</b>	<b>100,00%</b>
SECRETARIA MUNICIPAL DE COMUNICAÇÃO SOCIAL	Cargo em Comissão	238.305,97	50	91,38%	96,36%	87,72%	89,40%
	Estatutário Sem CC	6.993,50	2	2,68%	2,68%	3,51%	3,51%
	Requisitados/Contrato com CC	12.980,60	1	4,98%	4,98%	1,75%	-
	Requisitados/Contrato sem CC	0,00	0	0,00%	-	0,00%	-
	Estágio/Aprendiz	2.495,98	4	0,96%	0,96%	7,02%	7,02%
	Pensão	0,00	0	0,00%	0,00%	0,00%	0,00%
	<b>TOTAL</b>	<b>260.776,05</b>	<b>57</b>	<b>100,00%</b>	<b>100,00%</b>	<b>100,00%</b>	<b>100,00%</b>
	SECRETARIA MUNICIPAL DA FAMÍLIA E DA ASSISTÊNCIA SOCIAL	Cargo em Comissão	890.176,53	294	35,56%	41,82%	38,94%
Estatutário com CC		143.595,60	18	5,74%	-	2,38%	-
Estatutário Sem CC		1.202.169,34	251	48,03%	48,56%	33,25%	33,59%
Requisitados/Contrato com CC		12.980,60	1	0,52%	-	0,13%	-
Requisitados/Contrato sem CC		13.439,28	5	0,54%	-	0,66%	-
Contratação Temporária		186.314,73	111	0,00%	-	0,00%	-
Estágio/Aprendiz		43.762,98	62	1,75%	1,75%	8,21%	8,21%
Ação Judicial		0,00	0	0,00%	0,00%	0,00%	0,00%
Pensão		10.623,35	13	0,42%	0,42%	1,72%	1,72%
CLT		0,00	0	0,00%	0,00%	0,00%	0,00%
<b>TOTAL</b>		<b>2.503.062,41</b>	<b>755</b>	<b>100,00%</b>	<b>100,00%</b>	<b>100,00%</b>	<b>100,00%</b>
SECRETARIA DE AÇÃO SOCIAL - CONSELHOS TUTELARES	Requisitados/Contrato sem CC	183.901,96	32	100,00%	100,00%	100,00%	100,00%
	Pensão	0,00	0	0,00%	0,00%	0,00%	0,00%
	<b>TOTAL</b>	<b>183.901,96</b>	<b>32</b>	<b>100,00%</b>	<b>100,00%</b>	<b>100,00%</b>	<b>100,00%</b>

Nome o código 736F-6D81-8321-D34A  
 Verifique o endereço: https://aracaju.mt.gov.br/verificacao/736F-6D81-8321-D34A  
 Acesso em: 02/03/2024 às 10:06:00  
 ANEXO 1 - Planilha de Pagamento





ÓRGÃO	VÍNCULO	VALOR	QTD	%VALOR	%VALOR	%QTD	%QTD
SECRETARIA MUNICIPAL DA FAZENDA	Cargo em Comissão	409.783,64	96	24,84%	47,30%	46,83%	53,60%
	Estatutário com CC	352.507,65	12	21,37%	-	5,85%	-
	Estatutário Sem CC	811.128,74	30	49,17%	49,17%	14,63%	14,63%
	Requisitados/Contrato com CC	17.999,92	2	1,09%	-	0,98%	-
	Requisitados/Contrato sem CC	0,00	0	0,00%	-	0,00%	-
	Estágio/Aprendiz	43.847,96	60	2,66%	2,66%	29,27%	29,27%
	Pensão	14.308,51	5	0,87%	0,87%	2,44%	2,44%
	<b>TOTAL</b>	<b>1.649.576,42</b>	<b>205</b>	<b>100,00%</b>	<b>100,00%</b>	<b>100,00%</b>	<b>100,00%</b>
SECRETARIA MUNICIPAL DA JUVENTUDE E DO ESP. E LAZER	Cargo em Comissão	224.057,10	64	84,99%	84,99%	71,91%	71,91%
	Estatutário com CC	8.946,61	1	3,39%	-	1,12%	-
	Estatutário Sem CC	15.702,52	2	5,96%	5,96%	2,25%	2,25%
	Requisitados/Contrato sem CC	0,00	0	0,00%	-	0,00%	-
	Contratação Temporária	0,00	0	0,00%	-	0,00%	-
	Estágio/Aprendiz	14.511,99	20	5,51%	5,51%	22,47%	22,47%
	Pensão	395,28	2	0,15%	0,15%	2,25%	2,25%
	<b>TOTAL</b>	<b>263.613,50</b>	<b>89</b>	<b>100,00%</b>	<b>100,00%</b>	<b>100,00%</b>	<b>100,00%</b>
SECRETARIA MUNICIPAL DO MEIO AMBIENTE	Cargo em Comissão	190.276,94	57	45,47%	56,21%	47,90%	52,10%
	Estatutário com CC	44.913,14	5	10,73%	-	4,20%	-
	Estatutário Sem CC	171.013,22	40	40,87%	40,87%	33,61%	33,61%
	Estágio/Aprendiz	12.240,00	17	2,93%	2,93%	14,29%	14,29%
	Pensão	0,00	0	0,00%	0,00%	0,00%	0,00%
	<b>TOTAL</b>	<b>418.443,30</b>	<b>119</b>	<b>100,00%</b>	<b>100,00%</b>	<b>100,00%</b>	<b>100,00%</b>
SECRETARIA MUNICIPAL DO TURISMO	Cargo em Comissão	215.169,25	43	91,01%	94,03%	79,63%	81,41%
	Estatutário Sem CC	7.164,67	1	3,03%	3,03%	1,85%	1,85%
	Requisitados/Contrato com CC	7.155,58	1	3,03%	-	1,85%	-
	Estágio/Aprendiz	5.687,99	8	2,41%	2,41%	14,81%	14,81%
	Pensão	1.253,82	1	0,53%	0,53%	1,85%	1,85%
	<b>TOTAL</b>	<b>236.431,31</b>	<b>54</b>	<b>100,00%</b>	<b>100,00%</b>	<b>100,00%</b>	<b>100,00%</b>





ÓRGÃO	VÍNCULO	VALOR	QTD	%VALOR		%QTD	
SECRETARIA MUNICIPAL DA INFRAESTRUTURA PESSOAL A DISP.EMSURB	Estatutário Sem CC	317.725,05	89	98,62%	98,62%	90,82%	90,82%
	Pensão	4.459,18	9	1,38%	1,38%	9,18%	9,18%
	<b>TOTAL</b>	<b>322.184,23</b>	<b>98</b>	<b>100,00%</b>	<b>100,00%</b>	<b>100,00%</b>	<b>100,00%</b>
ÓRGÃO	VÍNCULO	VALOR	QTD	%VALOR		%QTD	
SECRETARIA MUNICIPAL DA INFRAESTRUTURA	Cargo em Comissão	237.598,41	44	89,63%	95,56%	68,75%	71,89%
	Requisitados/Contrato com CC	15.719,18	2	5,93%	-	3,13%	-
	Requisitados/Contrato sem CC	0,00	0	0,00%	0,00%	0,00%	0,00%
	Contratação Temporária	0,00	0	0,00%	-	0,00%	-
	Estágio/Aprendiz	11.759,99	18	4,44%	4,44%	28,13%	28,13%
	Pensão	0,00	0	0,00%	0,00%	0,00%	0,00%
	<b>TOTAL</b>	<b>265.077,58</b>	<b>64</b>	<b>100,00%</b>	<b>100,00%</b>	<b>100,00%</b>	<b>100,00%</b>
ÓRGÃO	VÍNCULO	VALOR	QTD	%VALOR		%QTD	
SECRETARIA MUNICIPAL DA INFRAESTRUTURA PESSOAL A DISP.EMURB	Estatutário Sem CC	326.981,63	58	99,32%	99,32%	95,08%	95,08%
	Pensão	2.250,94	3	0,68%	0,68%	4,92%	4,92%
	<b>TOTAL</b>	<b>329.232,57</b>	<b>61</b>	<b>100,00%</b>	<b>100,00%</b>	<b>100,00%</b>	<b>100,00%</b>
ÓRGÃO	VÍNCULO	VALOR	QTD	%VALOR		%QTD	
SECRETARIA MUNICIPAL DA DEFESA SOCIAL E DA CIDADANIA	Cargo em Comissão	208.839,07	55	59,90%	81,78%	59,78%	68,48%
	Estatutário com CC	26.796,68	4	7,69%	-	4,35%	-
	Estatutário Sem CC	41.562,94	7	11,92%	13,20%	7,61%	7,61%
	Requisitados/Contrato com CC	49.471,64	4	14,19%	2,12%	4,35%	4,35%
	Requisitados/Contrato sem CC	4.452,40	1	1,28%	-	1,09%	-
	Estágio/Aprendiz	11.656,31	16	3,34%	3,34%	17,39%	17,39%
	Pensão	5.839,55	5	1,68%	1,68%	5,43%	5,43%
	<b>TOTAL</b>	<b>348.618,59</b>	<b>92</b>	<b>100,00%</b>	<b>100,00%</b>	<b>100,00%</b>	<b>100,00%</b>
ÓRGÃO	VÍNCULO	VALOR	QTD	%VALOR		%QTD	
SECRETARIA MUN. DA DEFESA SOCIAL E DA CIDADANIA GMA	Cargo em Comissão	0,00	0	0,00%	0,80%	0,00%	0,40%
	Estatutário com CC	23.558,57	2	0,80%	-	0,43%	-
	Estatutário Sem CC	2.819.881,13	398	96,20%	96,20%	85,22%	85,22%
	Ação Judicial	36.235,13	14	1,24%	1,24%	3,00%	3,00%
	Pensão	51.522,98	53	1,76%	1,76%	11,35%	11,35%
	<b>TOTAL</b>	<b>2.931.197,81</b>	<b>467</b>	<b>100,00%</b>	<b>100,00%</b>	<b>100,00%</b>	<b>100,00%</b>



o código 736F-6D81-8321-D34A  
 -D34A  
 -11-8  
 736F-6D81-8321-D34A  
 br/verif  
 aracaju  
 A FOC  
 A FOC  
 ANTR  
 das a  
 04  
 20  
 00  
 1033



FOLHA DE PAGAMENTO POR ÓRGÃO  
MES: MARÇO/2024

ÓRGÃO	VÍNCULO	VALOR	QTD	%VALOR		%QTD	
SECRETARIA MUN. DO PLANEJAMENTO ORÇAMENTO E GESTÃO	Cargo em Comissão	621.389,00	149	66,35%	76,56%	65,64%	70,00%
	Estatutário com CC	58.998,44	5	6,30%	-	2,20%	-
	Estatutário Sem CC	181.823,46	27	19,42%	19,42%	11,89%	11,89%
	Requisitados/Contrato com CC	36.631,25	5	3,91%	-	2,20%	-
	Requisitados/Contrato sem CC	0,00	0	0,00%	-	0,00%	-
	Contratação Temporária	0,00	0	0,00%	-	0,00%	-
	Estágio/Aprendiz	19.200,01	29	2,05%	2,05%	12,78%	12,78%
	Pensão	3.032,44	3	0,32%	0,32%	1,32%	1,32%
	CLT	0,00	0	0,00%	0,00%	0,00%	0,00%
	Pensão Falecimento	15.419,74	9	1,65%	1,65%	3,96%	3,96%
<b>TOTAL</b>		<b>936.494,34</b>	<b>227</b>	<b>100,00%</b>	<b>100,00%</b>	<b>100,00%</b>	<b>100,00%</b>
SECRETARIA MUNICIPAL DA EDUCAÇÃO - MDE	Cargo em Comissão	672.960,48	209	30,71%	43,60%	28,75%	31,30%
	Estatutário com CC	164.743,68	11	7,52%	-	1,51%	-
	Estatutário Sem CC	836.659,04	85	38,19%	43,70%	11,69%	14,00%
	Requisitados/Contrato com CC	117.540,82	8	5,36%	-	1,10%	-
	Requisitados/Contrato sem CC	120.834,40	17	5,51%	-	2,34%	-
	Contratação Temporária	0,00	0	0,00%	-	0,00%	-
	Estágio/Aprendiz	271.385,06	391	12,39%	12,39%	53,78%	53,78%
	Pensão	6.916,51	6	0,32%	0,32%	0,83%	0,83%
	CLT	0,00	0	0,00%	0,00%	0,00%	0,00%
	<b>TOTAL</b>		<b>2.191.039,99</b>	<b>727</b>	<b>100,00%</b>	<b>100,00%</b>	<b>100,00%</b>
SECRETARIA MUNICIPAL DA EDUCAÇÃO - ADM. GERAL	Estatutário com CC	35.626,43	6	7,80%	7,80%	4,08%	4,08%
	Estatutário Sem CC	415.995,54	129	91,08%	91,08%	87,76%	87,76%
	Requisitados/Contrato sem CC	0,00	0	0,00%	-	0,00%	0,00%
	Pensão	5.137,39	12	1,12%	1,12%	8,16%	8,16%
	<b>TOTAL</b>		<b>456.759,36</b>	<b>147</b>	<b>100,00%</b>	<b>100,00%</b>	<b>100,00%</b>
SECRETARIA MUNICIPAL DA EDUCAÇÃO - BÁSICA FUNDEB	Estatutário Sem CC	11.569.855,58	1.141	72,38%	74,12%	53,00%	54,39%
	Requisitados/Contrato com CC	0,00	0	0,00%	0,00%	0,00%	0,00%
	Requisitados/Contrato sem CC	278.508,19	30	1,74%	-	1,39%	-
	Contratação Temporária	4.101.716,86	954	25,66%	-	44,31%	-
	Pensão	35.334,68	28	0,22%	0,22%	1,30%	1,30%
<b>TOTAL</b>		<b>15.985.415,31</b>	<b>2.153</b>	<b>100,00%</b>	<b>100,00%</b>	<b>100,00%</b>	<b>100,00%</b>



FOLHA DE PAGAMENTO POR ÓRGÃO  
MÊS: MARÇO/2024

ÓRGÃO	VÍNCULO	VALOR	QTD	%VALOR		%QTD	
SECRETARIA MUNICIPAL DA SAÚDE	Cargo em Comissão	1.206.667,58	257	7,06%	7,26%	6,79%	6,84%
	Estatutário com CC	20.132,28	1	0,12%	-	0,03%	-
	Estatutário Sem CC	12.265.113,86	2.337	71,81%	72,38%	61,76%	62,16%
	Requisitados/Contrato com CC	13.261,93	1	0,08%	-	0,03%	-
	Requisitados/Contrato sem CC	96.673,35	13	0,57%	-	0,34%	-
	Contratação Temporária	3.374.127,92	1040	19,76%	-	27,48%	-
	Estágio/Aprendiz	42.959,87	63	0,25%	0,25%	1,66%	1,66%
	Municipalizado	12.022,27	11	0,07%	0,07%	0,29%	0,29%
	Pensão	41.751,11	60	0,24%	0,24%	1,59%	1,59%
	CLT	6.894,79	1	0,04%	0,04%	0,03%	0,03%
<b>TOTAL</b>	<b>17.079.604,96</b>	<b>3.784</b>	<b>100,00%</b>	<b>100,00%</b>	<b>100,00%</b>	<b>100,00%</b>	
SECRETARIA MUNICIPAL DA SAÚDE - ADM. GERAL	Estatutário Cem CC	4.129,03	1	1,61%	-	1,39%	-
	Estatutário Sem CC	249.094,64	65	97,36%	97,36%	90,28%	90,28%
	Pensão	2.621,41	6	1,02%	1,02%	8,33%	8,33%
	<b>TOTAL</b>	<b>255.845,08</b>	<b>72</b>	<b>100,00%</b>	<b>100,00%</b>	<b>100,00%</b>	<b>100,00%</b>
FUNDAÇÃO CULTURAL CIDADE DE ARACAJU - FUNCAJU	Cargo em Comissão	221.138,73	67	82,59%	82,59%	71,28%	71,28%
	Estatutário com CC	0,00	0	0,00%	-	0,00%	-
	Estatutário Sem CC	19.595,56	10	7,32%	7,32%	10,64%	10,64%
	Requisitados/Contrato sem CC	16.967,10	1	6,34%	-	1,06%	-
	Estágio/Aprendiz	8.807,99	13	3,29%	3,29%	13,83%	13,83%
	Pensão	817,99	2	0,31%	0,31%	2,13%	2,13%
	Pensão/Falecimento	434,00	1	0,16%	0,16%	1,06%	1,06%
	<b>TOTAL</b>	<b>267.761,37</b>	<b>94</b>	<b>100,00%</b>	<b>100,00%</b>	<b>100,00%</b>	<b>100,00%</b>
FUNDAÇÃO MUN. DE FORMAÇÃO PARA O TRABALHO - FUNDAT	Cargo em Comissão	212.798,34	70	83,10%	84,66%	72,16%	75,22%
	Estatutário com CC	3.988,92	3	1,56%	-	3,09%	-
	Estatutário Sem CC	28.012,26	7	10,94%	10,94%	7,22%	7,22%
	Estágio/Aprendiz	10.199,99	15	3,98%	3,98%	15,46%	15,46%
	Pensão	1.070,90	2	0,42%	0,42%	2,06%	2,06%
	<b>TOTAL</b>	<b>256.070,41</b>	<b>97</b>	<b>100,00%</b>	<b>100,00%</b>	<b>100,00%</b>	<b>100,00%</b>



Documento nº 736F-6D81-8321-D34A  
 Verificação em: https://aracaju.1000.gov.br/



código 736F-6D81-8321-D344

ÓRGÃO	VÍNCULO	VALOR	QTD	%VALOR		%QTD	
EMPRESA MUNICIPAL DE SERVIÇOS URBANOS - EMSURB	Cargo em Comissão	1.322.969,48	485	63,70%	63,70%	61,31%	61,31%
	Estatutário Sem CC	64.926,34	56	3,13%	-	7,08%	-
	Requisitados/Contrato sem CC	44.630,50	3	2,15%	5,28%	0,38%	7,46%
	Estágio/Aprendiz	25.091,32	38	1,21%	1,21%	4,80%	4,80%
	Pensão	20.609,35	44	0,99%	-	5,56%	-
	CLT	596.355,42	163	28,71%	28,71%	20,61%	20,61%
	Pensão Falecimento	2.252,00	2	0,11%	0,11%	0,25%	0,25%
	<b>TOTAL</b>	<b>2.076.834,41</b>	<b>791</b>	<b>100,00%</b>	<b>100,00%</b>	<b>100,00%</b>	<b>100,00%</b>
EMPRESA MUNICIPAL DE OBRAS E URBANIZAÇÃO - EMURB	Cargo em Comissão e demais	801.497,64	69	44,52%	44,52%	19,66%	19,66%
	Requisitados/Contrato com CC	75.412,98	19	4,19%	-	5,41%	-
	Requisitados/Contrato sem CC	90.265,67	50	5,01%	9,20%	14,25%	19,66%
	A Disposição	36.012,33	7	2,00%	2,00%	1,99%	1,99%
	Estágio/Aprendiz	40.577,23	63	2,25%	-	17,95%	-
	Pensão	27.138,13	18	1,51%	1,51%	5,13%	5,13%
	CLT	729.236,44	125	40,51%	40,51%	35,61%	35,61%
	<b>TOTAL</b>	<b>1.800.140,42</b>	<b>351</b>	<b>100,00%</b>	<b>100,00%</b>	<b>100,00%</b>	<b>100,00%</b>
SMTT - DPS/DTP/DT - OPERACIONAL	Cargo em Comissão	68.761,18	27	4,80%	8,07%	10,27%	12,17%
	Estatutário com CC	47.015,70	5	3,28%	-	1,90%	-
	Estatutário Sem CC	1.280.021,11	190	89,27%	89,27%	72,24%	72,24%
	Requisitados/Contrato sem CC	0,00	0	0,00%	0,00%	0,00%	0,00%
	Estágio/Aprendiz	14.776,66	25	1,03%	1,03%	9,51%	9,51%
	Pensão	10.333,61	14	0,72%	0,72%	5,32%	5,32%
	CLT	12.971,09	2	0,90%	0,90%	0,76%	0,76%
	<b>TOTAL</b>	<b>1.433.879,35</b>	<b>263</b>	<b>100,00%</b>	<b>100,00%</b>	<b>100,00%</b>	<b>100,00%</b>
SMTT - ADMINISTRATIVO	Cargo em Comissão	131.935,18	45	43,46%	48,96%	48,39%	50,54%
	Estatutário com CC	16.696,76	2	5,50%	-	2,15%	-
	Estatutário Sem CC	120.240,04	18	39,61%	45,71%	19,35%	20,43%
	Requisitados/Contrato sem CC	18.520,92	1	6,10%	-	1,08%	-
	Estágio/Aprendiz	15.665,33	26	5,16%	5,16%	27,96%	27,96%
	Pensão	516,35	1	0,17%	0,17%	1,08%	1,08%
	<b>TOTAL</b>	<b>303.574,58</b>	<b>93</b>	<b>100,00%</b>	<b>100,00%</b>	<b>100,00%</b>	<b>100,00%</b>





FOLHA DE PAGAMENTO POR ÓRGÃO  
MÊS: MARÇO/2024

código 736F-6D81-8321-D34A

ÓRGÃO	VÍNCULO	VALOR	QTD	%VALOR		%QTD	
AJUPREV - ARACAJU PREVIDÊNCIA	Cargo em Comissão	55.416,70	10	75,07%	86,82%	52,63%	57,89%
	Estatutário com CC	8.670,63	1	11,75%	-	5,26%	-
	Estatutário Sem CC	4.928,96	1	6,68%	6,68%	6,68%	5,26%
	Estágio/Aprendiz	4.800,00	7	6,50%	6,50%	36,84%	36,84%
	<b>TOTAL</b>	<b>73.816,29</b>	<b>19</b>	<b>100,00%</b>	<b>100,00%</b>	<b>100,00%</b>	<b>100,00%</b>
PMA/AJUPREV- INATIVOS-DIVERSOS	Pensão	46.460,06	65	0,56%	0,56%	2,61%	2,61%
	Pensão Falecimento	0,00	0	0,00%	0,00%	0,00%	0,00%
	Inativos	8.256.180,84	2.426	99,44%	99,44%	97,39%	97,39%
	<b>TOTAL</b>	<b>8.302.640,90</b>	<b>2.491</b>	<b>100,00%</b>	<b>100,00%</b>	<b>100,00%</b>	<b>100,00%</b>
PMA/AJUPREV- INATIVOS-MAGISTÉRIO	Pensão	18.988,95	18	0,15%	0,15%	1,03%	1,03%
	Inativos	12.998.553,62	1.727	99,85%	99,85%	98,97%	98,97%
	<b>TOTAL</b>	<b>13.017.542,57</b>	<b>1.745</b>	<b>100,00%</b>	<b>100,00%</b>	<b>100,00%</b>	<b>100,00%</b>
PMA/AJUPREV- INATIVOS-SAÚDE	Pensão	4.379,34	4	0,17%	0,17%	0,92%	0,92%
	Pensão Falecimento	0,00	0	0,00%	0,00%	0,00%	0,00%
	Inativos	2.529.055,35	432	99,83%	99,83%	99,08%	99,08%
	<b>TOTAL</b>	<b>2.533.434,69</b>	<b>436</b>	<b>100,00%</b>	<b>100,00%</b>	<b>100,00%</b>	<b>100,00%</b>
PMA/AJUPREV- INATIVOS-SMTT	Pensão	1.120,43	1	0,68%	0,68%	2,94%	2,94%
	Inativos	165.511,94	33	99,33%	99,33%	97,06%	97,06%
	<b>TOTAL</b>	<b>166.632,37</b>	<b>34</b>	<b>100,00%</b>	<b>100,00%</b>	<b>100,00%</b>	<b>100,00%</b>
PMA/AJUPREV- PENSÃO POR FALECIMENTO - DIVERSOS	Pensão	793,59	3	0,05%	0,05%	0,46%	0,46%
	Pensão Falecimento	1.497.887,99	649	99,95%	99,95%	99,54%	99,54%
	<b>TOTAL</b>	<b>1.498.681,58</b>	<b>652</b>	<b>100,00%</b>	<b>100,00%</b>	<b>100,00%</b>	<b>100,00%</b>
PMA/AJUPREV- PENSÃO POR FALECIMENTO - MAGISTÉRIO	Pensão Falecimento	936.849,39	114	100,00%	100,00%	100,00%	100,00%
	<b>TOTAL</b>	<b>936.849,39</b>	<b>114</b>	<b>100,00%</b>	<b>100,00%</b>	<b>100,00%</b>	<b>100,00%</b>



ÓRGÃO	VÍNCULO	VALOR	QTD	%VALOR		%QTD	
PMA/AJUPREV- PENSÃO POR FALECIMENTO - SAÚDE	Pensão Falecimento	153.003,05	55	100,00%	100,00%	100,00%	100,00%
	<b>TOTAL</b>	<b>153.003,05</b>	<b>55</b>	<b>100,00%</b>	<b>100,00%</b>	<b>100,00%</b>	<b>100,00%</b>
ÓRGÃO	VÍNCULO	VALOR	QTD	%VALOR		%QTD	
PMA/AJUPREV- PENSÃO POR FALECIMENTO - SMTT	Pensão Falecimento	21.461,49	7	100,00%	100,00%	100,00%	100,00%
	<b>TOTAL</b>	<b>21.461,49</b>	<b>7</b>	<b>100,00%</b>	<b>100,00%</b>	<b>100,00%</b>	<b>100,00%</b>
ÓRGÃO	VÍNCULO	VALOR	QTD	%VALOR		%QTD	
AJUPREV- INATIVOS CÂMARA - FUNCIONARIOS	Pensão	9.025,42	5	0,55%	0,55%	2,44%	2,44%
	Pensão	0,00	0	0,00%	0,00%	0,00%	0,00%
	Inativos	1.653.519,87	200	99,46%	99,46%	97,56%	97,56%
	<b>TOTAL</b>	<b>1.662.545,29</b>	<b>205</b>	<b>100,00%</b>	<b>100,00%</b>	<b>100,00%</b>	<b>100,00%</b>
ÓRGÃO	VÍNCULO	VALOR	QTD	%VALOR		%QTD	
AJUPREV- INATIVOS CÂMARA - VEREADORES	Pensão	0,00	0	0,00%	0,00%	0,00%	0,00%
	Inativos	94.686,49	14	100,00%	100,00%	100,00%	100,00%
	<b>TOTAL</b>	<b>94.686,49</b>	<b>14</b>	<b>100,00%</b>	<b>100,00%</b>	<b>100,00%</b>	<b>100,00%</b>
ÓRGÃO	VÍNCULO	VALOR	QTD	%VALOR		%QTD	
AJUPREV- PENSÕES POR FALECIMENTO CÂMARA	Pensão Falecimento	119.995,53	27	100,00%	100,00%	100,00%	100,00%
	<b>TOTAL</b>	<b>119.995,53</b>	<b>27</b>	<b>100,00%</b>	<b>100,00%</b>	<b>100,00%</b>	<b>100,00%</b>
ÓRGÃO	VÍNCULO	VALOR	QTD	%VALOR		%QTD	
AJUPREV- PENSÕES POR FALECIMENTO CÂMARA - VEREADORES	Pensão Falecimento	104.266,72	17	100,00%	100,00%	100,00%	100,00%
	<b>TOTAL</b>	<b>104.266,72</b>	<b>17</b>	<b>100,00%</b>	<b>100,00%</b>	<b>100,00%</b>	<b>100,00%</b>
ÓRGÃO	VÍNCULO	VALOR	QTD	%VALOR		%QTD	
AJUPREV- INATIVOS CONCURSADOS - MAGISTÉRIO	Inativos	156.994,09	35	100,00%	100,00%	100,00%	100,00%
	<b>TOTAL</b>	<b>156.994,09</b>	<b>35</b>	<b>100,00%</b>	<b>100,00%</b>	<b>100,00%</b>	<b>100,00%</b>
ÓRGÃO	VÍNCULO	VALOR	QTD	%VALOR		%QTD	
AJUPREV- INATIVOS CONCURSADOS - SAÚDE	Pensão	805,92	3	0,11%	0,11%	2,03%	2,03%
	Inativos	713.830,96	145	99,89%	99,89%	97,97%	97,97%
	<b>TOTAL</b>	<b>714.636,88</b>	<b>148</b>	<b>100,00%</b>	<b>100,00%</b>	<b>100,00%</b>	<b>100,00%</b>



FOLHA DE PAGAMENTO QUANTITATIVA POR ÓRGÃO  
MÊS: MARÇO/2024

ÓRGÃO	VÍNCULO	VALOR	QTD	%VALOR		%QTD	
AJUPREV- PENSÕES POR FALECIMENTO CONC. - MAGISTÉRIO	Pensão Falecimento	21.406,34	11	100,00%	100,00%	100,00%	100,00%
	<b>TOTAL</b>	<b>21.406,34</b>	<b>11</b>	<b>100,00%</b>	<b>100,00%</b>	<b>100,00%</b>	<b>100,00%</b>
AJUPREV- PENSÕES POR FALECIMENTO CONC. - SAÚDE	Pensão Falecimento	111.159,19	58	100,00%	100,00%	100,00%	100,00%
	<b>TOTAL</b>	<b>111.159,19</b>	<b>58</b>	<b>100,00%</b>	<b>100,00%</b>	<b>100,00%</b>	<b>100,00%</b>
AJUPREV- PENSÕES POR FALECIMENTO CONC. - DIVERSOS	Pensão Falecimento	7.876,66	5	100,00%	100,00%	100,00%	100,00%
	<b>TOTAL</b>	<b>7.876,66</b>	<b>5</b>	<b>100,00%</b>	<b>100,00%</b>	<b>100,00%</b>	<b>100,00%</b>
<b>PREFEITURA MUNICIPAL DE ARACAJU</b>	<b>VÍNCULO</b>	<b>VALOR</b>	<b>QTD</b>	<b>%VALOR</b>		<b>%QTD</b>	
	Cargo em Comissão	9.077.792	2.330	10,57%	12,84%	13,48%	14,33%
	Estatutário com CC	1.495.207	93	1,74%	-	0,54%	-
	Estatutário Sem CC	33.658.241	4.981	39,21%	40,22%	28,81%	29,70%
	Requisitados/Contrato com CC	446.290	54	0,52%	-	0,31%	-
	Requisitados/Contrato sem CC	869.673	154	1,01%	-	0,89%	-
	Contratação Temporaria	7.662.160	2.105	8,93%	-	12,18%	-
	A Disposição	36.012	7	0,04%	0,04%	0,04%	0,04%
	Estágio/Aprendiz	608.114	890	0,71%	0,71%	5,15%	5,15%
	Municipalizado	12.022	11	0,01%	0,01%	0,06%	0,06%
	Ação Judicial	36.235	14	0,04%	0,04%	0,08%	0,08%
	Pensão	337.468	392	0,39%	0,39%	2,27%	2,27%
	CLT	1.345.457	291	1,57%	1,57%	1,68%	1,68%
	Pensão Falecimento	2.692.012	955	3,14%	3,14%	5,52%	5,52%
	<b>Inativos</b>	<b>27.568.333</b>	<b>5.012</b>	<b>32,11%</b>	<b>32,11%</b>	<b>28,99%</b>	<b>28,99%</b>
<b>TOTAL</b>	<b>85.845.017</b>	<b>17.289</b>	<b>100,00%</b>	<b>100,00%</b>	<b>100,00%</b>	<b>100,00%</b>	

FONTE: SEPLOG/SEMFAZ/EMURB - COGOEF

EMISSÃO:17/04/2024 12H57

NOTA: 1- Folha Consolidada com a EMURB.

Página 10

2- Folha Consolidada sem obrigações patronais

Assinatura: [Assinatura] Para verificação: https://aracaju.se.gov.br/verificacao/validar/validar.asp?codigo=736F-6D81-8321-D34A





ESTADO DE SERGIPE  
PREFEITURA MUNICIPAL DE ARACAJU

## DESPESAS DE PESSOAL E ENCARGOS SOCIAIS - LIQUIDADAS 2019 A 2024

# R\$ 7.849.656.751,17

<b>DESPESAS COM INATIVOS E PENSIONISTA</b>	<b>45,53%</b>	<b>DEMAIS DESPESAS DE PESSOAL</b>	<b>54,47%</b>
--	---------------	-----------------------------------	---------------

DESPESAS	2019	2020	2021	2022	2023	2024	TOTAL	MÉDIA	%
<b>31000000 PESSOAL E ENCARGOS SOCIAIS</b>	<b>1.158.334.669,05</b>	<b>1.161.998.608,51</b>	<b>1.278.910.931,21</b>	<b>1.435.709.342,40</b>	<b>1.526.812.500,00</b>	<b>1.661.937.300,00</b>	<b>7.849.656.751,17</b>	<b>1.308.276.125,20</b>	<b>100,00%</b>
<b>31300000 TRANSFERÊNCIA A ESTADOS E AO DF</b>	<b>0,00</b>	<b>0,00</b>	<b>0,00</b>	<b>0,00</b>	<b>0,00</b>	<b>50.000,00</b>	<b>50.000,00</b>	<b>8.333,33</b>	<b>0,00%</b>
31309300 Indenizações e Restituições	0,00	0,00	0,00	0,00	0,00	50.000,00	50.000,00	8.333,33	0,00%
<b>31900000 APLICAÇÕES DIRETAS</b>	<b>911.882.463,25</b>	<b>922.253.067,34</b>	<b>977.921.407,25</b>	<b>1.095.582.794,76</b>	<b>1.168.489.662,57</b>	<b>1.287.840.700,00</b>	<b>6.363.970.095,17</b>	<b>1.060.661.682,53</b>	<b>81,07%</b>
31900100 Aposentadorias, Reserva Remunerada e Reformas	274.324.575,75	283.206.039,92	298.530.700,00	317.294.784,36	343.210.000,00	388.267.000,00	1.904.833.100,03	317.472.183,34	24,27%
31900300 Pensões	23.141.454,37	25.492.338,19	28.703.000,00	31.379.314,25	33.974.000,00	40.833.000,00	183.523.106,81	30.587.184,47	2,34%
31900400 Contratação Por Tempo Determinado	32.338.669,96	40.610.372,55	36.824.266,56	62.732.555,75	47.693.000,00	72.163.300,00	292.362.164,82	48.727.027,47	3,72%
31900500 Outros Benefícios Previdenciários	0,00	0,00	77.000,00	0,00	55.000,00	55.000,00	187.000,00	31.166,67	0,00%
31900800 Outros Benefícios Assistenciais	174.986,96	223.905,10	745.800,00	18.164,00	74.000,00	56.200,00	1.293.056,06	215.509,34	0,02%
31901100 Vencimentos e Vantagens Fixas Pessoal Civil	486.469.267,45	497.353.733,76	507.667.061,93	573.145.293,92	643.338.962,57	668.526.800,00	3.376.501.119,63	562.750.186,61	43,01%
31901300 Obrigações Patronais	37.517.774,67	40.266.811,09	48.546.010,97	49.588.342,29	44.233.000,00	63.555.100,00	283.707.039,02	47.284.506,50	3,61%
31901600 Outras Despesas Variáveis - Pessoal Civil	8.704.635,05	7.834.964,89	9.497.300,00	11.032.968,04	13.732.000,00	11.958.900,00	62.760.767,98	10.460.128,00	0,80%
31904100 Contribuições	423.948,76	387.583,68	420.000,00	220.791,74	330.000,00	0,00	1.782.324,18	297.054,03	0,02%
31904600 Auxílio Alimentação	1.489.171,40	934.592,88	1.503.430,00	1.736.485,47	2.012.000,00	1.538.600,00	9.214.279,75	1.535.713,29	0,12%
31904900 Auxílio Transporte	469.792,02	440.899,22	550.400,00	466.538,22	600.000,00	692.700,00	3.220.329,46	536.721,58	0,04%
31909100 Sentenças Judiciais	37.451.056,09	5.829.165,16	23.389.831,07	31.590.094,67	17.686.500,00	17.016.500,00	132.963.146,99	22.160.524,50	1,69%
31909200 Despesas Exercícios Anteriores	1.194.545,18	162.069,20	607.463,58	178.508,33	503.000,00	655.000,00	3.300.586,29	550.097,72	0,04%
31909300 Indenizações e Restituições	430.218,76	318.141,57	992.293,86	588.436,14	1.110.000,00	676.400,00	4.115.490,33	685.915,06	0,05%
31909400 Indenizações e Restituições Trabalhistas	4.926.709,89	16.672.828,61	16.294.874,57	12.599.051,33	16.144.400,00	17.215.600,00	83.853.464,40	13.975.577,40	1,07%
31909600 Ressarcimento de Despesas Pessoal Requisitado	2.825.656,94	2.519.621,52	3.571.974,71	3.011.466,25	3.793.800,00	4.630.600,00	20.353.119,42	3.392.186,57	0,26%
<b>31910000 APLICAÇÃO DIRETA - OP. INTRAORÇAMENTÁRIAS</b>	<b>246.452.205,80</b>	<b>239.745.541,17</b>	<b>300.989.523,96</b>	<b>340.126.547,64</b>	<b>358.322.837,43</b>	<b>374.046.600,00</b>	<b>1.485.636.656,00</b>	<b>247.606.109,33</b>	<b>18,93%</b>
31911300 Obrigações Patronais	245.919.812,85	239.745.541,17	296.364.928,19	335.164.899,51	352.993.400,00	367.267.600,00	1.470.188.581,72	245.031.430,29	35723,29%
31919100 Sentença Judiciais	0,00	0,00	0,00	0,00	0,00	100.000,00	0,00	0,00	0,00%
31919200 Despesas de Exercícios Anteriores	532.392,95	0,00	4.624.595,77	4.961.648,13	5.329.437,43	6.679.000,00	15.448.074,28	2.574.679,05	0,20%

FONTE: SEMFAZ/COGOF

Dotação Atualizada 2024

EMISSÃO:17/04/2024 12h57

Para verificar a validade das assinaturas, acesse <https://aracaju.1doc.com.br/verificacao/736F-6D81-8321-D34A> e informe o código 736F-6D81-8321-D34A





ESTADO DE SERGIPE  
PREFEITURA MUNICIPAL DE ARACAJU

DEMONSTRATIVO DA DESPESA LIQUIDADA DE PESSOAL POR FUNÇÃO DE GOVERNO  
(PORTARIA MPOG Nº 42, DE 14.04.199)

DESPESA DE PESSOAL POR FUNÇÃO	JAN	FEV	MAR	ABR	MAI	JUN	JUL	AGO	SET	OUT	NOV	DEZ	TOTAL
01 - Legislativa	4.020.588	4.862.054	4.777.856	0,00	0,00	0,00	0,00	0,00	0,00	0,00	0,00	0,00	13.660.498,11
04 - Administração	27.654.419	30.166.796	27.280.120	0,00	0,00	0,00	0,00	0,00	0,00	0,00	0,00	0,00	85.101.335,16
08 - Assistência Social	3.678.594	3.603.114	3.566.955	0,00	0,00	0,00	0,00	0,00	0,00	0,00	0,00	0,00	10.848.663,10
09 - Previdência Social	30.247.243	30.205.249	30.347.687	0,00	0,00	0,00	0,00	0,00	0,00	0,00	0,00	0,00	90.800.179,28
10 - Saúde	21.895.097	23.404.837	23.772.360	0,00	0,00	0,00	0,00	0,00	0,00	0,00	0,00	0,00	69.072.294,17
11 - Trabalho	433.096	511.863	425.637	0,00	0,00	0,00	0,00	0,00	0,00	0,00	0,00	0,00	1.370.596,44
12 - Educação	26.595.684	26.204.356	28.027.206	0,00	0,00	0,00	0,00	0,00	0,00	0,00	0,00	0,00	80.827.246,61
26 - Transporte	3.666.851	3.690.098	3.746.503	0,00	0,00	0,00	0,00	0,00	0,00	0,00	0,00	0,00	11.103.452,44
27 - Desporto e Lazer	350.309	337.578	344.492	0,00	0,00	0,00	0,00	0,00	0,00	0,00	0,00	0,00	1.032.379,90
28 - Encargos Especiais	1.069.184	784.702	1.808.293	0,00	0,00	0,00	0,00	0,00	0,00	0,00	0,00	0,00	3.662.178,43
<b>TOTAL</b>	<b>119.611.066</b>	<b>123.770.648</b>	<b>124.097.110</b>	<b>0,00</b>	<b>0,00</b>	<b>0,00</b>	<b>0,00</b>	<b>0,00</b>	<b>0,00</b>	<b>0,00</b>	<b>0,00</b>	<b>0,00</b>	<b>367.478.823,66</b>

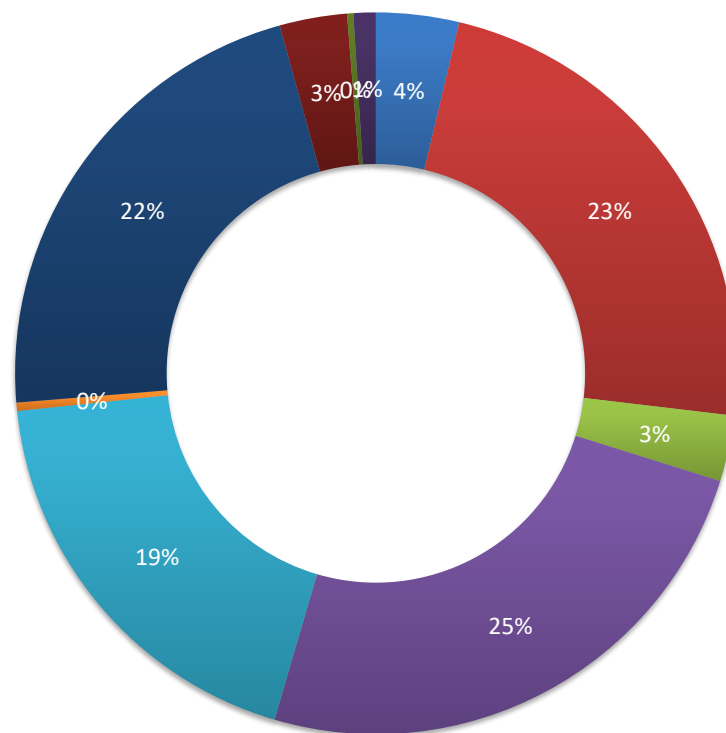
FONTE: PMA-SEMFAZ-COGOEFF

EMIÇÃO: 17/04/2024 12H57



ESTADO DE SERGIPE  
PREFEITURA MUNICIPAL DE ARACAJU

PARTICIPAÇÃO DA DESPESA LIQUIDADA DE PESSOAL POR FUNÇÃO 2024



■ 01 - Legislativa

■ 04 - Administração

■ 08 - Assistência Social

■ 09 - Previdência Social

■ 10 - Saúde

■ 11 - Trabalho

■ 12 - Educação

■ 26 - Transporte

■ 27 - Desporto e Lazer

■ 28 - Encargos Especiais

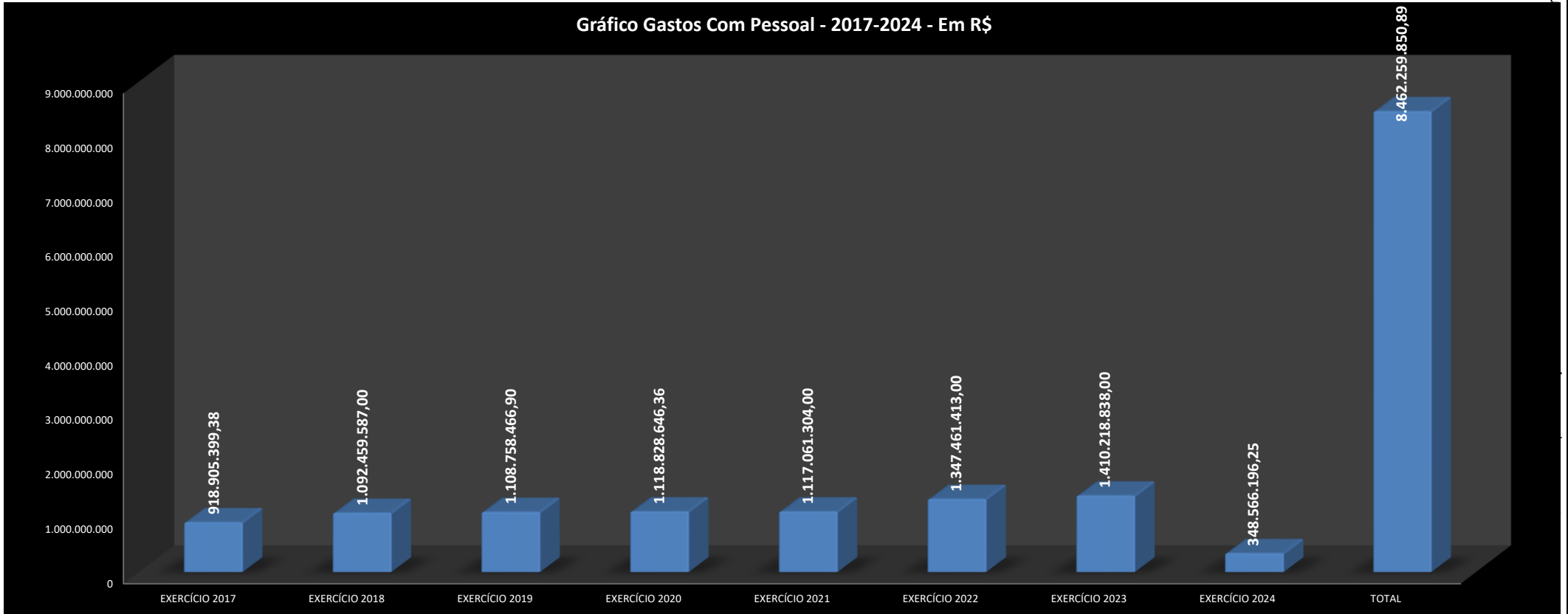


DEMONSTRATIVO DAS FOLHAS PAGAS PELA ADMINISTRAÇÃO ATUAL E DA ADMINISTRAÇÃO ANTERIOR NA GESTÃO ATUAL

Gastos com pessoal em 2017-2023								Gastos com pessoal 2023 - Executivo													TOTAL 2023	TOTAL e informe	
Descrição da Conta	2017	2018	2019	2020	2021	2022	2023	JANEIRO	FEVEREIRO	MARÇO	ABRIL	MAIO	JUNHO	JULHO	AGOSTO	SETEMBRO	OUTUBRO	NOVEMBRO	13º 2º Parc.	DEZEMBRO			2023
Folha 2017*	744.779.213							0	0	0	0	0	0	0	0	0	0	0	0	0	0	0	744.779.213
13º Sal. 1ª e 2ª Parcela/2017	74.625.470							0	0	0	0	0	0	0	0	0	0	0	0	0	0	0	74.625.470
1/3 de Férias/2017	12.368.881							0	0	0	0	0	0	0	0	0	0	0	0	0	0	0	12.368.881
13º Sal. 2016	44.090.227							0	0	0	0	0	0	0	0	0	0	0	0	0	0	0	44.090.227
Salários pagos Consignados/2016	43.041.608							0	0	0	0	0	0	0	0	0	0	0	0	0	0	0	43.041.608
Folha 2018 Paga		1.007.603.245						0	0	0	0	0	0	0	0	0	0	0	0	0	0	0	1.007.603.245
1/3 Férias/2018		12.980.330						0	0	0	0	0	0	0	0	0	0	0	0	0	0	0	12.980.330
13º Sal. 1ª e 2ª Parcela/2018		71.876.012						0	0	0	0	0	0	0	0	0	0	0	0	0	0	0	71.876.012
Folha 2019 Paga			1.016.562.850					0	0	0	0	0	0	0	0	0	0	0	0	0	0	0	1.016.562.850
1/3 Férias/2019 e Indenização			13.009.977					0	0	0	0	0	0	0	0	0	0	0	0	0	0	0	13.009.977
13º Sal. 1ª e 2ª Parcela/2019			79.185.640					0	0	0	0	0	0	0	0	0	0	0	0	0	0	0	79.185.640
Folha 2020 Paga				1.068.195.910				0	0	0	0	0	0	0	0	0	0	0	0	0	0	0	1.068.195.910
1/3 Férias/2020 e Indenização				28.422.141				0	0	0	0	0	0	0	0	0	0	0	0	0	0	0	28.422.141
13º Sal. 1ª e 2ª Parcela/2020				22.210.595				0	0	0	0	0	0	0	0	0	0	0	0	0	0	0	22.210.595
Folha 2021 Paga					1.015.566.147			0	0	0	0	0	0	0	0	0	0	0	0	0	0	0	1.015.566.147
1/3 Férias/2021 e Indenização					14.467.196			0	0	0	0	0	0	0	0	0	0	0	0	0	0	0	14.467.196
13º Sal. 1ª e 2ª Parcela/2021					87.027.961			0	0	0	0	0	0	0	0	0	0	0	0	0	0	0	87.027.961
Folha 2022 Paga						1.306.121.043		0	0	0	0	0	0	0	0	0	0	0	0	0	0	0	1.306.121.043
1/3 Férias/2022 e Indenização						19.211.478		0	0	0	0	0	0	0	0	0	0	0	0	0	0	0	19.211.478
13º Sal. 1ª e 2ª Parcela/2022						22.128.892		0	0	0	0	0	0	0	0	0	0	0	0	0	0	0	22.128.892
Folha 2023 Paga							1.278.840.226	115.056.435	115.042.694	116.207.397	0	0	0	0	0	0	0	0	0	0	0	346.306.526	1.625.146.752
1/3 Férias/2023 e Indenização							18.015.966	952.445	656.932	650.292	0	0	0	0	0	0	0	0	0	0	0	2.259.670	20.275.666
13º Sal. 1ª e 2ª Parcela/2023							113.362.646	0	0	0	0	0	0	0	0	0	0	0	0	0	0	0	113.362.646
<b>Total Geral</b>	<b>918.905.399</b>	<b>1.092.459.587</b>	<b>1.108.758.467</b>	<b>1.118.828.646</b>	<b>1.117.061.304</b>	<b>1.347.461.413</b>	<b>1.410.218.838</b>	<b>116.008.880</b>	<b>115.699.627</b>	<b>116.857.689</b>	<b>0</b>	<b>0</b>	<b>0</b>	<b>0</b>	<b>0</b>	<b>0</b>	<b>0</b>	<b>0</b>	<b>0</b>	<b>0</b>	<b>0</b>	<b>348.566.196</b>	<b>8.462.258.511</b>



Gráfico Gastos Com Pessoal - 2017-2024 - Em R\$



FONTE: SEMFAZ-COGOF


EMIÇÃO: 17/04/2024 12H57

Assinado por 1 pessoa:  
Para verificar a validade

me o código 738F-6D81-8321-D34A







MÊS	DIA	NRS	ÓRGÃOS	TIPO	VALOR R\$	
MARÇO/2024	27/03/2024	127	SEGOV- GP -GVP	Estatutários, Agentes Políticos, CCs, Estagiários e P. Alimentícia	522.012,52	
		141	PGM	Estatutários, Agentes Políticos, CCs, Estagiários e P. Alimentícia	1.139.543,67	
		41	CGM	Estatutários, Agentes Políticos, CCs, Estagiários e P. Alimentícia	137.091,49	
		55	SECOM	Estatutários, Agentes Políticos, CCs, Estagiários e P. Alimentícia	203.904,80	
		819	SEMFAS	Estatutários, Agentes Políticos, CCs, Estagiários, Temporários, P. Alimentícia, Cons. Tutelar	2.008.969,14	
		205	SEMFAZ	Estatutários, Agentes Políticos, CCs, Estagiários e P. Alimentícia	1.167.579,66	
		90	SEJESP	Estatutários, Agentes Políticos, CCs, Estagiários e P. Alimentícia	207.807,85	
		125	SEMA	Estatutários, Agentes Políticos, CCs, Estagiários e P. Alimentícia	317.637,39	
		53	SETUR	Estatutários, Agentes Políticos, CCs, Estagiários e P. Alimentícia	182.585,94	
		230	SEMINFRA	Estatutários, Agentes Políticos, CCs, Estagiários e P. Alimentícia	643.057,60	
		14	SEMDE	Estatutários, Agentes Políticos, CCs, Estagiários e P. Alimentícia	60.938,40	
		6	SEMAPRI	Estatutários, Agentes Políticos, CCs, Estagiários e P. Alimentícia	35.335,03	
		90	SEMDEC	Estatutários, Agentes Políticos, CCs, Estagiários e P. Alimentícia	266.560,42	
		468	SEMDEC GMA	Estatutários, Agentes Políticos, CCs, Estagiários e P. Alimentícia	2.054.229,37	
		240	SEPLOG	Estatutários, Agentes Políticos, CCs, Estagiários e P. Alimentícia	715.647,54	
		91	FUNCAJU	Estatutários, Agentes Políticos, CCs, Estagiários e P. Alimentícia	218.855,23	
		101	FUNDAT	Estatutários, Agentes Políticos, CCs, Estagiários e P. Alimentícia	192.172,78	
		357	EMURB	Estatutários, Agentes Políticos, CCs, Estagiários e P. Alimentícia	1.208.288,64	
		771	EMSURB	Estatutários, Agentes Políticos, CCs, Estagiários e P. Alimentícia	1.633.195,32	
		353	SMTT	Estatutários, Agentes Políticos, CCs, Estagiários e P. Alimentícia	1.187.031,67	
		816	SEMED	Estatutários, Agentes Políticos, CCs, Estagiários, Temporários, P. Alimentícia	1.943.188,35	
		1.949	SEMED ED BÁSICA	Estatutários, Agentes Políticos, CCs, Temporários, P. Alimentícia, Cons. Tutelar	11.062.957,45	
		3.778	SMS	Estatutários, Agentes Políticos, CCs, Estagiários, Temporários, P. Alimentícia, Cons. Tutelar	12.369.233,73	
		22	AJUPREVIDÊNCIA	SERVIDORES DO INSTITUTO		59.493,22
		3.652		INATIVOS, PENSIONISTAS E P. ALIMENTICA - ADMINISTRAÇÃO GERAL		10.474.230,72
		1.859		INATIVOS, PENSIONISTAS E P. ALIMENTICA - MAGISTÉRIO		10.521.399,39
264	INATIVOS, PENSIONISTAS E P. ALIMENTICA - CMA			1.365.638,19		
244	INATIVOS E PENSIONISTAS CONCURSADOS			799.646,90		
<b>TOTAL</b>		<b>16.961</b>			<b>62.698.232,41</b>	
<b>INFORMAÇÃO DA FOLHA MARÇO/2024</b>					<b>VALOR R\$</b>	
<b>FOLHA LÍQUIDA</b>					<b>62.698.232,41</b>	
<b>PAGAR</b>					<b>62.698.232,41</b>	
<b>% PAGO</b>					<b>100,00%</b>	
<b>QUANTITATIVO</b>					<b>16.961</b>	
FONTE: PMA/SEMFAZ/CGOEF EMISSÃO: 17/04/2024 12h57					PÁGINA 005	



## EVOLUÇÃO DA FOLHA DE PAGAMENTO NO EXERCÍCIO 2024

TIPO	ORGÃOS	jan/24	fev/24	mar/24	abr/24	mai/24	jun/24	jul/24	ago/24	set/24	out/24	nov/24	13º	dez/24	JAN/DEZ/24	VARIACÃO		
																VALOR	%	
DIRETA	SEGOV	1.070.445	1.028.720	1.033.997	0	0	0	0	0	0	0	0	0	0	0	3.133.162	80.476	3%
	PGM	3.960.589	3.988.293	3.998.973	0	0	0	0	0	0	0	0	0	0	0	11.947.855	1.147.919	11%
	CGM	228.927	213.569	217.119	0	0	0	0	0	0	0	0	0	0	0	659.615	-57.660	-8%
	SECOM	358.819	359.416	353.228	0	0	0	0	0	0	0	0	0	0	0	1.071.463	100.008	10%
	SEMFAS	3.697.174	3.666.440	3.841.999	0	0	0	0	0	0	0	0	0	0	0	11.205.613	-259.587	-2%
	SEMFAZ	4.246.133	4.163.214	4.206.965	0	0	0	0	0	0	0	0	0	0	0	12.616.312	-3.633.862	-22%
	SEJESP	353.536	344.949	352.709	0	0	0	0	0	0	0	0	0	0	0	1.051.194	27.032	3%
	SEMA	647.122	632.742	622.192	0	0	0	0	0	0	0	0	0	0	0	1.902.056	204.005	12%
	SETUR	285.311	284.175	290.734	0	0	0	0	0	0	0	0	0	0	0	860.220	-4.979.006	-85%
	SEMINFRA	3.646.628	3.595.010	3.586.861	0	0	0	0	0	0	0	0	0	0	0	10.828.499	4.518.605	72%
	SEMDEC	570.103	583.034	562.110	0	0	0	0	0	0	0	0	0	0	0	1.715.246	164.080	11%
	GMA	4.914.999	4.707.967	4.783.296	0	0	0	0	0	0	0	0	0	0	0	14.406.263	1.403.404	11%
	SEMDE	90.584	92.718	92.261	0	0	0	0	0	0	0	0	0	0	0	275.563	275.563	-95%
	SEMAPI	56.046	56.046	56.046	0	0	0	0	0	0	0	0	0	0	0	168.137	168.137	-100%
	SEPLOG	1.657.998	1.617.024	1.649.402	0	0	0	0	0	0	0	0	0	0	0	4.924.424	-170.602	-3%
SEMED	26.703.877	26.537.570	27.798.620	0	0	0	0	0	0	0	0	0	0	0	81.040.067	8.392.866	12%	
SMS	22.564.314	23.362.514	22.659.229	0	0	0	0	0	0	0	0	0	0	0	68.586.056	4.155.329	6%	
<b>TOTAL</b>		<b>75.052.603</b>	<b>75.233.402</b>	<b>76.105.739</b>	<b>0</b>	<b>0</b>	<b>0</b>	<b>0</b>	<b>0</b>	<b>0</b>	<b>0</b>	<b>0</b>	<b>0</b>	<b>0</b>	<b>226.391.744</b>	<b>11.536.709</b>	<b>5%</b>	
INDIRETA	FUNCAJU	367.341	375.286	422.272	0	0	0	0	0	0	0	0	0	0	0	1.164.899	176.735	18%
	FUNDAT	403.331	395.983	393.803	0	0	0	0	0	0	0	0	0	0	0	1.193.117	88.003	8%
	EMURB	2.656.975	2.372.645	2.283.775	0	0	0	0	0	0	0	0	0	0	0	7.313.396	-171.209	-2%
	EMSURB	3.035.495	2.960.051	3.033.614	0	0	0	0	0	0	0	0	0	0	0	9.029.160	1.300.800	17%
	SMTT	3.671.107	3.578.874	3.692.979	0	0	0	0	0	0	0	0	0	0	0	10.942.960	348.925	3%
	PREVIDÊNCIA	30.822.029	30.783.385	30.925.507	0	0	0	0	0	0	0	0	0	0	0	92.530.920	8.383.279	10%
<b>TOTAL</b>		<b>40.956.277</b>	<b>40.466.224</b>	<b>40.751.950</b>	<b>0</b>	<b>0</b>	<b>0</b>	<b>0</b>	<b>0</b>	<b>0</b>	<b>0</b>	<b>0</b>	<b>0</b>	<b>0</b>	<b>122.174.451</b>	<b>10.126.533</b>	<b>9%</b>	
<b>TOTAL GERAL</b>		<b>116.008.880</b>	<b>115.699.626</b>	<b>116.857.689</b>	<b>0</b>	<b>0</b>	<b>0</b>	<b>0</b>	<b>0</b>	<b>0</b>	<b>0</b>	<b>0</b>	<b>0</b>	<b>0</b>	<b>348.566.195</b>	<b>21.663.242</b>	<b>7%</b>	

FONTE: PMA/SEMFAZ-COGEF

EMIÇÃO: 17/04/2024 12H57

NOTA:



## EVOLUÇÃO DA FOLHA DE PAGAMENTO NO EXERCÍCIO 2023

TIPO	ORGÃOS	jan/23	fev/23	mar/23	abr/23	mai/23	jun/23	jul/23	ago/23	set/23	out/23	nov/23	13º	dez/23	JAN/DEZ/23	3% PARTICIPAÇÃO 2023
<b>DIRETA</b>	SEGOV	1.073.383	946.222	1.033.081											3.052.686	1%
	PGM	3.571.025	3.597.230	3.631.682											10.799.936	3%
	CGM	234.840	237.883	244.552											717.275	0%
	SECOM	325.761	319.068	326.625											971.454	0%
	SEMFAS	3.939.968	3.712.004	3.813.228											11.465.200	4%
	SEMFAZ	5.163.381	5.798.267	5.288.525											16.250.173	5%
	SEJESP	340.971	332.841	350.350											1.024.162	0%
	SEMA	568.349	560.168	569.535											1.698.051	1%
	SETUR	2.001.416	1.894.628	1.943.182											5.839.225	2%
	SEMINFRA	2.063.593	2.083.834	2.162.466											6.309.893	2%
	SEMDEC	493.355	530.449	527.362											1.551.167	0%
	GMA	4.299.705	4.268.954	4.434.199											13.002.859	4%
	SEMDE	0													0	0%
	SEMAPI	0													0	0%
SEPLOG	1.736.623	1.666.744	1.691.658											5.095.026	2%	
SEMED	24.194.226	24.007.032	24.445.943											72.647.201	22%	
SMS	21.242.457	21.979.208	21.209.062											64.430.727	20%	
<b>TOTAL</b>		<b>71.249.053</b>	<b>71.934.533</b>	<b>71.671.449</b>	<b>0</b>	<b>0</b>	<b>0</b>	<b>0</b>	<b>0</b>	<b>0</b>	<b>0</b>	<b>0</b>	<b>0</b>	<b>0</b>	<b>214.855.035</b>	<b>66%</b>
<b>INDIRETA</b>	FUNCAJU	314.301	347.459	326.404											988.164	0%
	FUNDAT	265.691	419.141	420.282											1.105.114	0%
	EMURB	2.844.512	2.393.342	2.246.751											7.484.605	2%
	EMSURB	2.561.683	2.608.659	2.558.018											7.728.360	2%
	SMTT	3.541.318	3.560.987	3.491.729											10.594.034	3%
	PREVIDÊNCIA	27.545.189	28.514.710	28.087.741											84.147.640	26%
<b>TOTAL</b>		<b>37.072.695</b>	<b>37.844.298</b>	<b>37.130.925</b>	<b>0</b>	<b>0</b>	<b>0</b>	<b>0</b>	<b>0</b>	<b>0</b>	<b>0</b>	<b>0</b>	<b>0</b>	<b>0</b>	<b>112.047.918</b>	<b>34%</b>
<b>TOTAL GERAL</b>		<b>108.321.748</b>	<b>109.778.831</b>	<b>108.802.375</b>	<b>0</b>	<b>0</b>	<b>0</b>	<b>0</b>	<b>0</b>	<b>0</b>	<b>0</b>	<b>0</b>	<b>0</b>	<b>0</b>	<b>326.902.953</b>	<b>100%</b>

FONTE: PMA/SEMFAZ-COGOEf

EMIÇÃO: 17/04/2024 12H57

NOTA:



EVOLUÇÃO DA FOLHA DE PAGAMENTO DA PREFEITURA DE ARACAJU

EXERCÍCIO DE 2024															TOTAL
Conta	Descrição da Conta	JANEIRO	FEVEREIRO	MARÇO	ABRIL	MAIO	JUNHO	JULHO	AGOSTO	SETEMBRO	OUTUBRO	NOVEMBRO	13º 2º Parc.	DEZEMBRO	
101	Salario Base	4.750.035	4.939.207	4.981.079	0	0	0	0	0	0	0	0	0	0	14.670.321
102	Vencimentos	18.690.524	18.760.418	18.729.632	0	0	0	0	0	0	0	0	0	0	56.180.574
103	Subsídios	346.071	346.071	346.071	0	0	0	0	0	0	0	0	0	0	1.038.214
104	1/3 de Férias Gozadas	0	6.730	3.236	0	0	0	0	0	0	0	0	0	0	9.966
105	Salario Familia	6.328	6.266	6.142	0	0	0	0	0	0	0	0	0	0	18.736
106	Auxilio Maternidade	0	0	0	0	0	0	0	0	0	0	0	0	0	0
107	Gratíf. Periculosidade	499.050	497.009	494.747	0	0	0	0	0	0	0	0	0	0	1.490.806
108	Adicional Insalubridade	240.125	239.917	240.399	0	0	0	0	0	0	0	0	0	0	720.441
109	Adicional Noturno	265.497	262.125	255.089	0	0	0	0	0	0	0	0	0	0	782.711
110	Adicional Terço Tempo de Serviço	4.588.162	4.582.688	4.593.069	0	0	0	0	0	0	0	0	0	0	13.763.919
111	13º Sal. 1ª Parcela	0	0	0	0	0	0	0	0	0	0	0	0	0	0
112	13º Sal. 2ª Parcela	0	0	0	0	0	0	0	0	0	0	0	0	0	0
113	Hora Extra 60% Normal	0	0	0	0	0	0	0	0	0	0	0	0	0	0
114	Alto Insuficiencia de Saldo	0	0	0	0	0	0	0	0	0	0	0	0	0	0
116	Triênio	4.406.381	4.403.366	4.414.137	0	0	0	0	0	0	0	0	0	0	13.223.884
118	Gratíf. Especial S/CC	0	0	0	0	0	0	0	0	0	0	0	0	0	0
119	Hora Extra 60% Dobrada	0	0	0	0	0	0	0	0	0	0	0	0	0	0
120	Hora Extra 100%	459.387	384.706	414.392	0	0	0	0	0	0	0	0	0	0	1.258.486
121	Hora Extra 50%	85.110	74.859	80.598	0	0	0	0	0	0	0	0	0	0	240.567
122	Hora Extra 100% Mes Anterior	1.392	0	4.678	0	0	0	0	0	0	0	0	0	0	6.170
123	Hora Extra 50% Mes Ant.	951	716	744	0	0	0	0	0	0	0	0	0	0	2.411
124	Adicional Noturno Mes Anterior	0	448	2.119	0	0	0	0	0	0	0	0	0	0	2.667
125	1/3 de Ferias	953.445	656.932	650.292	0	0	0	0	0	0	0	0	0	0	2.260.670
126	Dif. 1/3 Ferias	5.187	145	1.007	0	0	0	0	0	0	0	0	0	0	6.339
128	Hora Extra 60% Normal anterior	0	0	0	0	0	0	0	0	0	0	0	0	0	0
129	Hora Extra 60% Dobrada anterior	0	0	0	0	0	0	0	0	0	0	0	0	0	0
131	Pensão Judicial	309.483	304.710	310.330	0	0	0	0	0	0	0	0	0	0	924.523
132	Proventos Inativos	15.436.941	15.442.359	15.500.965	0	0	0	0	0	0	0	0	0	0	46.380.264
133	Pensionistas Pensao Morte	2.682.595	2.681.312	2.680.125	0	0	0	0	0	0	0	0	0	0	8.044.032
136	Auxilio Transporte	110.303	110.905	111.829	0	0	0	0	0	0	0	0	0	0	333.037
137	Dif. de Subsídio	5.355	0	0	0	0	0	0	0	0	0	0	0	0	5.355
138	Cargo em Comissao	2.383.582	2.380.457	2.394.663	0	0	0	0	0	0	0	0	0	0	7.158.701
139	Auxilio Transporte Ant	513	130	470	0	0	0	0	0	0	0	0	0	0	1.113
140	Função Grat. Magistério	762.793	755.796	813.917	0	0	0	0	0	0	0	0	0	0	2.332.506
142	Função Grat. Especial	3.046	3.046	3.046	0	0	0	0	0	0	0	0	0	0	9.139
143	Gratíf. de Titulacao	1.093.233	1.094.105	1.110.557	0	0	0	0	0	0	0	0	0	0	3.297.895
144	Gratíf. Tempo Integral	63.395	63.886	54.936	0	0	0	0	0	0	0	0	0	0	182.217
145	Gratíf. Comissao Trabalho	143.421	124.414	142.805	0	0	0	0	0	0	0	0	0	0	410.641
146	Gratíf. Incremento	0	0	0	0	0	0	0	0	0	0	0	0	0	0
147	Gratíf. Produtividade	0	0	0	0	0	0	0	0	0	0	0	0	0	0
148	Gratíf. Regencia de Classe	19.835	19.874	25.027	0	0	0	0	0	0	0	0	0	0	64.737
149	Gratíf. Universitario	23.990	23.990	23.990	0	0	0	0	0	0	0	0	0	0	71.969
150	Gratíf. Especial s/CC	2.663.212	2.634.485	2.647.826	0	0	0	0	0	0	0	0	0	0	7.945.524
151	Dif. Comissão de Trabalho	2.699	12.124	20.712	0	0	0	0	0	0	0	0	0	0	35.535
152	Dif. de Func. Grat. Magisterio	8.925	0	47.527	0	0	0	0	0	0	0	0	0	0	56.452
153	Auxilio Doença	25.636	27.048	27.048	0	0	0	0	0	0	0	0	0	0	79.733
155	Cargo em Comissão - Média Aritimética	147.746	147.746	147.746	0	0	0	0	0	0	0	0	0	0	443.238

PAG 1 - 8321-D34A



EVOLUÇÃO DA FOLHA DE PAGAMENTO DA PREFEITURA DE ARACAJU

Conta	Descrição da Conta	EXERCICIO DE 2024												TOTAL	
		JANEIRO	FEVEREIRO	MARÇO	ABRIL	MAIO	JUNHO	JULHO	AGOSTO	SETEMBRO	OUTUBRO	NOVEMBRO	13º 2º Parc.		DEZEMBRO
156	Dif. de Salario Família	179	62	310	0	0	0	0	0	0	0	0	0	0	0
158	13º Salario Proporcional	3.529	45.682	237.717	0	0	0	0	0	0	0	0	0	0	286.928
159	13º Salario Exer Ant	34.932	9.710	619	0	0	0	0	0	0	0	0	0	0	45.261
160	Gratíf. Especial s/CCE	2.181.513	2.200.573	2.215.701	0	0	0	0	0	0	0	0	0	0	6.597.788
162	Gratíf. Incorporada	0	0	0	0	0	0	0	0	0	0	0	0	0	0
163	Gratíf. Especial	17.762	17.762	18.168	0	0	0	0	0	0	0	0	0	0	53.691
165	Auxilio Creche	0	0	0	0	0	0	0	0	0	0	0	0	0	0
166	Gratíf. de Funcao	1.205	1.205	1.205	0	0	0	0	0	0	0	0	0	0	3.615
168	Gratíf. de Atividade	1.207	1.178	1.178	0	0	0	0	0	0	0	0	0	0	3.563
172	Comissão de Substituição	66.353	40.055	42.090	0	0	0	0	0	0	0	0	0	0	148.498
173	Dedicacao Exclusiva	270.661	269.603	266.613	0	0	0	0	0	0	0	0	0	0	806.877
174	Gratíf. Ativ. Tec. Pedag.	15.462	15.484	10.865	0	0	0	0	0	0	0	0	0	0	41.811
176	Gratíf. Tempo Integral Incorporada	1.065.366	1.065.549	1.073.643	0	0	0	0	0	0	0	0	0	0	3.204.558
177	Indenização de Férias	0	0	0	0	0	0	0	0	0	0	0	0	0	0
178	1/3 de Férias Indenização	0	0	0	0	0	0	0	0	0	0	0	0	0	0
179	Restituicao de Atrasos	0	0	52	0	0	0	0	0	0	0	0	0	0	52
180	Restituicao de Faltas	865	223	1.407	0	0	0	0	0	0	0	0	0	0	2.495
181	Gratificação de Desempenho	282.192	296.328	295.436	0	0	0	0	0	0	0	0	0	0	873.957
182	Anuenio	0	0	0	0	0	0	0	0	0	0	0	0	0	0
183	Cargo em Comissão Especial	157.097	157.097	157.097	0	0	0	0	0	0	0	0	0	0	471.291
186	Vantagem Pessoal	0	0	0	0	0	0	0	0	0	0	0	0	0	0
188	Restituição de suspensão	0	0	0	0	0	0	0	0	0	0	0	0	0	0
189	Complemento Salarial mês Anterior	3.314	1.035	0	0	0	0	0	0	0	0	0	0	0	4.349
190	Complemento Salarial	152.713	152.601	153.850	0	0	0	0	0	0	0	0	0	0	459.164
191	Gratíf. Majoração	0	0	0	0	0	0	0	0	0	0	0	0	0	0
194	Dif.Trienio	0	183	0	0	0	0	0	0	0	0	0	0	0	183
195	Sentença Judicial	1.024	1.024	1.024	0	0	0	0	0	0	0	0	0	0	3.072
196	Dif. 13. Salario	26.516	852	704	0	0	0	0	0	0	0	0	0	0	28.072
197	Dif. Exercicios Anteriores	0	0	0	0	0	0	0	0	0	0	0	0	0	0
198	Dif. Gratificação	1.491	52.596	16.197	0	0	0	0	0	0	0	0	0	0	70.284
199	Dif. CC	8.209	26.196	10.517	0	0	0	0	0	0	0	0	0	0	44.922
200	Dif. de Substituição	2.137	0	315	0	0	0	0	0	0	0	0	0	0	2.452
201	Dif. Vencimento	20.087	6.446	48.469	0	0	0	0	0	0	0	0	0	0	75.002
202	Dif. De Pensão Alimentica	0	1.412	0	0	0	0	0	0	0	0	0	0	0	1.412
203	Dif. Pensao P/ Falecimento	1.430	0	5.814	0	0	0	0	0	0	0	0	0	0	7.244
205	Restituição Contrb. Sindical	0	0	0	0	0	0	0	0	0	0	0	0	0	0
206	Adicional Insalubridade Anterior	51.853	50.641	55.752	0	0	0	0	0	0	0	0	0	0	158.247
208	Gratíf. Esp. Seg. Pública	0	0	0	0	0	0	0	0	0	0	0	0	0	0
210	Dif. de Proventos	1.173	0	27.906	0	0	0	0	0	0	0	0	0	0	29.079
212	Dif Adicional Noturno	0	0	0	0	0	0	0	0	0	0	0	0	0	0
214	Auxílio Alimentação	294.525	294.485	301.563	0	0	0	0	0	0	0	0	0	0	890.573
216	Abono Permanente	278.475	276.333	276.609	0	0	0	0	0	0	0	0	0	0	831.417
218	Prêmio por Assiduidade - Emsurb	7.568	4.730	2.365	0	0	0	0	0	0	0	0	0	0	14.663
219	Gratíf. Nível Técnico	1.465	1.465	1.465	0	0	0	0	0	0	0	0	0	0	4.395
220	Gratíf. Nivel Universitário - EMSURB	2.691	2.691	2.691	0	0	0	0	0	0	0	0	0	0	8.072
221	Auxílio Alimentação Anterior	13.559	12.124	17.194	0	0	0	0	0	0	0	0	0	0	42.877

Assinatura do Sr. Antonio Silva Rocha, Secretário Municipal da Fazenda, em 10/09/2024. Documento nº 736F-6D81-8321-D34A



EVOLUÇÃO DA FOLHA DE PAGAMENTO DA PREFEITURA DE ARACAJU

Conta	Descrição da Conta	EXERCÍCIO DE 2024												TOTAL	
		JANEIRO	FEVEREIRO	MARÇO	ABRIL	MAIO	JUNHO	JULHO	AGOSTO	SETEMBRO	OUTUBRO	NOVEMBRO	13º 2º Parc.		DEZEMBRO
222	Restituição Ipês Saúde	5.772	1.654	0	0	0	0	0	0	0	0	0	0	0	7.426
223	Quinquênio	7.673	7.951	8.686	0	0	0	0	0	0	0	0	0	0	24.310
226	Gratíf. Fixa CC	538	538	538	0	0	0	0	0	0	0	0	0	0	1.614
228	Gratíf. Comissao Trabalho II	46.858	48.881	47.730	0	0	0	0	0	0	0	0	0	0	143.469
229	Gratíf. Irredutibilidade Lei 051/01	260.651	260.651	260.651	0	0	0	0	0	0	0	0	0	0	781.953
233	Bolsa Estagio	460.166	468.556	474.653	0	0	0	0	0	0	0	0	0	0	1.403.375
238	Restituição Redutor Constitucional	10.486	24.118	24.118	0	0	0	0	0	0	0	0	0	0	58.722
239	Gratificação	6.425	6.425	6.425	0	0	0	0	0	0	0	0	0	0	19.275
240	Adicinal	699	699	699	0	0	0	0	0	0	0	0	0	0	2.097
242	Gratíf. Irred. Ins. Art. 46 - Lei 61/03	3.909	3.909	3.909	0	0	0	0	0	0	0	0	0	0	11.727
243	Gratíf. Irred. Sal. Art. 43 - Lei 61/03	9.525	9.525	9.525	0	0	0	0	0	0	0	0	0	0	28.574
245	Gratíf. Fixa CEO	27.090	27.090	27.090	0	0	0	0	0	0	0	0	0	0	81.370
246	Complemento Prog. Saúde Família - PSF	106.196	105.874	105.488	0	0	0	0	0	0	0	0	0	0	317.558
247	Complemento Condíc. Espec. de Trabalho	902	902	902	0	0	0	0	0	0	0	0	0	0	2.707
248	Gratíf. Especial de Trabalho Saúde	52.472	51.016	50.897	0	0	0	0	0	0	0	0	0	0	154.384
249	Função Gratificada Saúde	475.095	463.636	466.550	0	0	0	0	0	0	0	0	0	0	1.405.282
250	Complemento de Gratificação	440.370	432.207	435.170	0	0	0	0	0	0	0	0	0	0	1.307.747
251	Gratíf. Especial de Trabalho Saúde II	49.325	49.789	49.730	0	0	0	0	0	0	0	0	0	0	148.844
252	Dif. Letras	450	11.517	605.456	0	0	0	0	0	0	0	0	0	0	617.422
255	Aux. Acord. Filho Def/1999 Emsurb	15.532	16.944	16.944	0	0	0	0	0	0	0	0	0	0	49.420
256	Estabilidade Financeira	605	605	605	0	0	0	0	0	0	0	0	0	0	1.814
265	Grat. Caráter Pessoal Art.05 Lei 3549/08	701.353	700.319	701.394	0	0	0	0	0	0	0	0	0	0	2.103.066
266	Grat. Funcional Art.06 Lei 3549/08	34.108	33.885	33.885	0	0	0	0	0	0	0	0	0	0	101.878
267	Grat. Titulação Fixa Lei 3550/08	82.152	81.034	81.034	0	0	0	0	0	0	0	0	0	0	244.219
268	Grat. Irred. Insal. Art. 07 Lei 3549/08	1.012	1.012	1.012	0	0	0	0	0	0	0	0	0	0	3.035
269	Graf Insalubridade Lei 3549/08	1.739	1.739	1.294	0	0	0	0	0	0	0	0	0	0	4.771
270	Grat. Adicional Art. 05 Lei 078/08	1.976	1.976	1.976	0	0	0	0	0	0	0	0	0	0	5.929
273	Comp. Piso Salarial Lei Federal 11738/08	61.669	61.669	61.669	0	0	0	0	0	0	0	0	0	0	185.007
274	Dif. Reajuste Salarial	8.305	8.578	0	0	0	0	0	0	0	0	0	0	0	16.883
277	Determinação Judicial	2.751	2.751	2.751	0	0	0	0	0	0	0	0	0	0	8.252
279	Comp. Piso Salarial	1.123.874	1.121.485	1.117.332	0	0	0	0	0	0	0	0	0	0	3.362.690
282	Prêmio de Desempenho Lei 3821/10	838.940	838.998	830.932	0	0	0	0	0	0	0	0	0	0	2.508.870
284	Gráfi Periculosidade Anterior	3.246	2.183	0	0	0	0	0	0	0	0	0	0	0	5.429
287	Dif. Salario Base	5.036	3.258	74.571	0	0	0	0	0	0	0	0	0	0	82.865
288	Horas Extras 70% - Emsurb	19.010	21.380	18.632	0	0	0	0	0	0	0	0	0	0	59.021
289	Auxílio - Uniforme GMA	38.181	16.800	42.000	0	0	0	0	0	0	0	0	0	0	96.981
290	Dif. Gratíf. Tempo Integral	0	0	0	0	0	0	0	0	0	0	0	0	0	0
291	Grat. Especial Ativ.de pregão	26.078	25.218	23.605	0	0	0	0	0	0	0	0	0	0	74.900
292	Vantagem Pessoal Incorporada Lei 131/14	198.870	198.672	198.248	0	0	0	0	0	0	0	0	0	0	595.790
294	Vantagem Pessoal Incorporada ant.	0	0	0	0	0	0	0	0	0	0	0	0	0	0
296	Horas Extras 70% - Emsurb Ant.	0	0	337	0	0	0	0	0	0	0	0	0	0	337
297	Auxilio Uniforme SMTT Lei 4700,15	0	0	1.200	0	0	0	0	0	0	0	0	0	0	1.200
301	Grat. Cond. de Veículos em Escala	0	0	0	0	0	0	0	0	0	0	0	0	0	0
302	CC Incorporado	0	0	0	0	0	0	0	0	0	0	0	0	0	0
303	Auxilio Saúde	3.767	6.640	6.640	0	0	0	0	0	0	0	0	0	0	17.046
307	Gratíf. Rep. Gabinete	54.119	54.119	54.119	0	0	0	0	0	0	0	0	0	0	162.356
309	Ampliação de Crga Horaria	0	0	0	0	0	0	0	0	0	0	0	0	0	0
310	Restituição de Previdência	70.623	468	0	0	0	0	0	0	0	0	0	0	0	71.091
312	Restituição Vale Transporte	195	267	3.874	0	0	0	0	0	0	0	0	0	0	4.336



EVOLUÇÃO DA FOLHA DE PAGAMENTO DA PREFEITURA DE ARACAJU

Conta	Descrição da Conta	EXERCÍCIO DE 2024												TOTAL		
		JANEIRO	FEVEREIRO	MARÇO	ABRIL	MAIO	JUNHO	JULHO	AGOSTO	SETEMBRO	OUTUBRO	NOVEMBRO	13º 2º Parc.		DEZEMBRO	
314	Restituição Desc. Indevido	114	0	0	0	0	0	0	0	0	0	0	0	0	0	114
317	Dif. Horas Suplementares	14.094	2.042	4.106	0	0	0	0	0	0	0	0	0	0	0	20.242
320	Horas Extra 100% Anterior	0	95	54.472	0	0	0	0	0	0	0	0	0	0	0	54.567
321	Dif. Bolsa Estagio	7.646	7.027	6.210	0	0	0	0	0	0	0	0	0	0	0	20.883
324	Dif. de Adicional 1/3	14.865	0	0	0	0	0	0	0	0	0	0	0	0	0	14.865
326	Licença Maternidade	46.163	52.297	78.333	0	0	0	0	0	0	0	0	0	0	0	176.793
327	Gratíf. Participação Eventos	58.814	10.814	82.214	0	0	0	0	0	0	0	0	0	0	0	151.842
328	Adicional Insal. Art. 46 - Lei 61/03	737.548	738.692	725.724	0	0	0	0	0	0	0	0	0	0	0	2.201.963
329	Triênio - LC 61/2003	77.527	77.225	77.388	0	0	0	0	0	0	0	0	0	0	0	232.141
330	Titulação - LC 61/2003	63.476	63.415	63.415	0	0	0	0	0	0	0	0	0	0	0	190.306
335	Complemento Gratificação Anterior	377	0	0	0	0	0	0	0	0	0	0	0	0	0	377
338	Horas Suplementares	0	844	3.997	0	0	0	0	0	0	0	0	0	0	0	4.841
340	Função Gratificada Especial	158.027	157.540	162.466	0	0	0	0	0	0	0	0	0	0	0	478.033
340	Dif.Função Gratificada Especial	0	0	0	0	0	0	0	0	0	0	0	0	0	0	0
342	Gratíf. Cond. Esp. Trabalho - Emsurb	95.503	97.302	97.773	0	0	0	0	0	0	0	0	0	0	0	290.578
343	Vale Alimentação EMSURB	51.545	51.545	51.545	0	0	0	0	0	0	0	0	0	0	0	154.636
344	Vale Refeição EMSURB	29.327	29.327	29.327	0	0	0	0	0	0	0	0	0	0	0	87.981
349	Grat. Participação Eventos Anterior	0	0	0	0	0	0	0	0	0	0	0	0	0	0	0
350	Abono Pecuniário	2.932	828	0	0	0	0	0	0	0	0	0	0	0	0	3.760
351	Sexta Parte	1.439	1.439	1.439	0	0	0	0	0	0	0	0	0	0	0	4.317
353	Grat. Titulação Art.1º Lei 3550/08	797.552	800.031	806.701	0	0	0	0	0	0	0	0	0	0	0	2.404.284
354	Gratíf. Partic. Eventos-Campanhas Diurno	11.988	10.152	15.498	0	0	0	0	0	0	0	0	0	0	0	37.638
355	Auxilio Protetor Solar	35.486	35.370	35.238	0	0	0	0	0	0	0	0	0	0	0	106.094
356	Auxilio Protetor Solar Anterior	0	0	0	0	0	0	0	0	0	0	0	0	0	0	0
360	Gratíf. Partic. Eventos-Campanhas ant	2.479	2.816	3.026	0	0	0	0	0	0	0	0	0	0	0	8.321
361	Supervisão Técnica	17.941	25.829	21.881	0	0	0	0	0	0	0	0	0	0	0	65.651
363	Gratíf. Partic. Eventos Campanha Noturno	7.654	4.183	8.366	0	0	0	0	0	0	0	0	0	0	0	20.203
364	Grat. Ativ. Fiscalização GAF	126.920	14.520	17.760	0	0	0	0	0	0	0	0	0	0	0	159.200
365	Grat. Especial ECA Art.1º Lei 3748/09	70.957	71.116	73.961	0	0	0	0	0	0	0	0	0	0	0	216.033
366	Vantagem Carater Pessoal VCP LC 139/14	16.356	16.356	16.356	0	0	0	0	0	0	0	0	0	0	0	49.069
368	Restituição INSS	3.783	0	0	0	0	0	0	0	0	0	0	0	0	0	3.783
369	Auxilio Uniforme ACS/ACE LEI 482/13	5.800	580	4.640	0	0	0	0	0	0	0	0	0	0	0	11.020
370	Vantagem Pessoal Incorporada LC 153/16	199.880	199.880	199.880	0	0	0	0	0	0	0	0	0	0	0	599.641
373	Vantagem Pessoal Incorporada	2.865	2.865	1.108	0	0	0	0	0	0	0	0	0	0	0	6.839
374	Compl. Prog. Saúde Família - PSF	14.499	14.499	14.499	0	0	0	0	0	0	0	0	0	0	0	43.496
375	Grat. Seg. Urbana- GEAGED	27.320	27.320	26.309	0	0	0	0	0	0	0	0	0	0	0	80.950
376	GEA Magistério LC 177/2022	6.332.718	6.421.648	6.572.167	0	0	0	0	0	0	0	0	0	0	0	19.326.534
377	GEA Magistério LC 177/2022 anterior	4.444	2.875	8.855	0	0	0	0	0	0	0	0	0	0	0	16.174
378	Vantagem Pessoal Incor	1.276	1.276	1.276	0	0	0	0	0	0	0	0	0	0	0	3.827
379	Dif. Grat. De Gestão - GEAGED	2.783	0	1.961	0	0	0	0	0	0	0	0	0	0	0	4.743
382	Auxilio Óculos	430	1.720	1.630	0	0	0	0	0	0	0	0	0	0	0	3.780
384	Grat de Gestao Lei 4420/13-GEAGED	217.038	217.655	218.540	0	0	0	0	0	0	0	0	0	0	0	653.232
385	Dif. Abono Permanente	45.525	11.393	2.094	0	0	0	0	0	0	0	0	0	0	0	58.911
387	Grast Incremento Plantão Dec 4663/13	148.972	4.950	400	0	0	0	0	0	0	0	0	0	0	0	154.322
389	Graf. Titulação Anterior	12.211	32.763	68.613	0	0	0	0	0	0	0	0	0	0	0	113.587
390	Grat de Gestao Lei 4420/13-GEAGED	0	0	0	0	0	0	0	0	0	0	0	0	0	0	0
391	Auxilio Qualificação LC 152/2016	21.730	21.730	21.730	0	0	0	0	0	0	0	0	0	0	0	65.190
392	Vantagem Pessoal Fisco Judicial 11634/17	88.630	88.630	88.630	0	0	0	0	0	0	0	0	0	0	0	265.890
400	Subsídios Requisitados	6.815	6.815	6.815	0	0	0	0	0	0	0	0	0	0	0	20.445
402	Grat. Tempo Integral Judicial	5.294	5.294	6.156	0	0	0	0	0	0	0	0	0	0	0	16.744

B321-D34A



EVOLUÇÃO DA FOLHA DE PAGAMENTO DA PREFEITURA DE ARACAJU

Conta	Descrição da Conta	EXERCÍCIO DE 2024													TOTAL
		JANEIRO	FEVEREIRO	MARÇO	ABRIL	MAIO	JUNHO	JULHO	AGOSTO	SETEMBRO	OUTUBRO	NOVEMBRO	13º 2º Parc.	DEZEMBRO	
405	Auxílio Universitário EMSURB	1.786	1.588	1.389	0	0	0	0	0	0	0	0	0	0	4.663
406	Grat. De Presença art 65 LC 153/16	38.805	36.260	36.260	0	0	0	0	0	0	0	0	0	0	111.265
407	Comissão Esp. Recursos BID	3.462	3.462	3.462	0	0	0	0	0	0	0	0	0	0	10.386
408	Função Grtificada da Saúde	16.906	18.346	21.731	0	0	0	0	0	0	0	0	0	0	56.984
409	Complemento Gratificação	1.388	1.388	1.388	0	0	0	0	0	0	0	0	0	0	4.164
412	Grat. Titulação Judicial	0	0	0	0	0	0	0	0	0	0	0	0	0	0
413	Desempenho Previne Brasil-Port 123/20 SMS	1.167	781.428	8.983	0	0	0	0	0	0	0	0	0	0	791.578
414	Restituição de Desconto	0	0	0	0	0	0	0	0	0	0	0	0	0	0
415	Campanha VAC-COVID-19 SMS 062/21	0	0	0	0	0	0	0	0	0	0	0	0	0	0
416	Grat. De Insalubridade COVID-19 Anterior	0	0	0	0	0	0	0	0	0	0	0	0	0	0
420	Grat. Comissão Trabalho III	2.258	2.258	2.258	0	0	0	0	0	0	0	0	0	0	6.774
422	Vantagem Pessoal Incorporado CC	63.806	66.897	66.897	0	0	0	0	0	0	0	0	0	0	197.600
423	Proventos Inativos EC 103/19	9.362	9.362	9.362	0	0	0	0	0	0	0	0	0	0	28.086
424	Pensionistas Pensão por Morte EC 103/19	5.559	5.559	5.559	0	0	0	0	0	0	0	0	0	0	16.677
425	Grat. Dedicção Integral GDI LC 188/23	107.129	107.129	107.245	0	0	0	0	0	0	0	0	0	0	321.503
426	Grat. Dedicção Integral GDI LC 188/23 Ant.	0	1.000	0	0	0	0	0	0	0	0	0	0	0	1.000
427	Abono Por Encargo Excepcional LC 194/23	182.000	66.950	159.250	0	0	0	0	0	0	0	0	0	0	408.200
428	Função sw Confiança GMA lc 194/23	119.837	119.837	119.837	0	0	0	0	0	0	0	0	0	0	359.511
429	Abono Encargo Excepcional LC 194/23	0	0	0	0	0	0	0	0	0	0	0	0	0	0
430	1/6 Férias	22.784	0	0	0	0	0	0	0	0	0	0	0	0	22.784
431	Assist. Financeira Compl. Port 1135/23	705.904	676.722	701.824	0	0	0	0	0	0	0	0	0	0	2.084.450
432	Grat. Tempo Integral Incorporada Judicial	861	861	861	0	0	0	0	0	0	0	0	0	0	2.583
433	Assist. Financeira Compl. Port 1135/23 Ant.	2.043	1.272	12.804	0	0	0	0	0	0	0	0	0	0	16.119
434	Grat. Presença II Art 65	2.688	2.688	2.688	0	0	0	0	0	0	0	0	0	0	8.064
435	Grat. Presença Anterior	0	0	0	0	0	0	0	0	0	0	0	0	0	0
436	Assist. Financeira Compl. 9 parcela	0	0	1.265	0	0	0	0	0	0	0	0	0	0	1.265
440	Vantagem Pessoal Incorporado	406.206	406.206	406.206	0	0	0	0	0	0	0	0	0	0	1.218.618
445	VPNI-GTI GMA LC 23	50.335	50.335	50.335	0	0	0	0	0	0	0	0	0	0	151.005
446	VPNI-GTI TITULAÇÃO LC 23	202.270	201.801	200.508	0	0	0	0	0	0	0	0	0	0	604.579
477	GEA Maestério LC 177/2022 judicil	12.436	12.436	38.960	0	0	0	0	0	0	0	0	0	0	63.832
481	Auxílio Uniforme Anterior	260	18.319	23.757	0	0	0	0	0	0	0	0	0	0	42.336
482	Auxílio Saúde Anterior	0	2.873	0	0	0	0	0	0	0	0	0	0	0	2.873
000	EMURB folha proventos geral	2.175.770	1.943.141	1.800.140	0	0	0	0	0	0	0	0	0	0	5.919.051
900	PROVENTOS	85.132.417	85.039.066	85.843.220	0	0	0	0	0	0	0	0	0	0	256.014.703
<b>ENCARGOS SOCIAIS</b>		<b>48.596.941</b>	<b>48.176.585</b>	<b>48.506.145</b>	<b>0</b>	<b>0</b>	<b>0</b>	<b>0</b>	<b>0</b>	<b>0</b>	<b>0</b>	<b>0</b>	<b>0</b>	<b>0</b>	<b>145.279.671</b>
INSS/ DIRETA		3.065.782	3.079.498	3.119.419	0	0	0	0	0	0	0	0	0	0	9.264.699
IPES SAÚDE/ FINANPREV/ FUNPREV		1.158.820	1.157.133	1.159.961	0	0	0	0	0	0	0	0	0	0	3.475.914
CUSTO EMPRESA VALE TRANSPORTE		351.386	418.724	441.593	0	0	0	0	0	0	0	0	0	0	1.211.703
CONTRIBUIÇÕES SOCIAIS RPPS PATRONAL		25.245.325	25.003.806	25.224.180	0	0	0	0	0	0	0	0	0	0	75.473.311
CONTRIBUIÇÃO PATRONAL FUNDO FINANCEIRO RPPS		19.584.748	19.315.460	19.360.862	0	0	0	0	0	0	0	0	0	0	58.261.070
CONTRIBUIÇÃO PREVIDENCIÁRIA		809.120	798.036	799.870	0	0	0	0	0	0	0	0	0	0	2.407.026
FUNDO FINANCEIRO		809.120	798.036	799.870	0	0	0	0	0	0	0	0	0	0	2.407.026
CONTRIBUIÇÃO PREVIDENCIÁRIA SUPLEMENTAR		18.775.628	18.517.424	18.560.992	0	0	0	0	0	0	0	0	0	0	55.854.044
FUNDO FINANCEIRO		18.775.628	18.517.424	18.560.992	0	0	0	0	0	0	0	0	0	0	55.854.044
CONTRIBUIÇÃO PATRONAL FUNDO PREVIDENCIÁRIO RPPS		5.660.577	5.688.345	5.863.318	0	0	0	0	0	0	0	0	0	0	17.212.240
FUNDO PREVIDENCIÁRIO		5.660.577	5.688.345	5.863.318	0	0	0	0	0	0	0	0	0	0	17.212.240
<b>TOTAL GERAL</b>		<b>133.729.357</b>	<b>133.215.651</b>	<b>134.349.365</b>	<b>0</b>	<b>0</b>	<b>0</b>	<b>0</b>	<b>0</b>	<b>0</b>	<b>0</b>	<b>0</b>	<b>0</b>	<b>0</b>	<b>401.294.373</b>
<b>COD</b>	<b>FOLHA DE CARGO EM COMISSÃO</b>	<b>7.836.132</b>	<b>7.807.449</b>	<b>7.848.092</b>	<b>0</b>	<b>0</b>	<b>0</b>	<b>0</b>	<b>0</b>	<b>0</b>	<b>0</b>	<b>0</b>	<b>0</b>	<b>0</b>	<b>23.491.673</b>
138	Cargo em Comissão	2.383.582	2.380.457	2.394.663	0	0	0	0	0	0	0	0	0	0	7.158.702
150	Gratíf. Especial s/CC	2.663.212	2.634.485	2.647.826	0	0	0	0	0	0	0	0	0	0	7.945.523
155	Cargo em Comissão - Média Aritmética	147.746	147.746	147.746	0	0	0	0	0	0	0	0	0	0	443.238
160	Gratíf. Especial s/CCE	2.181.513	2.200.573	2.215.701	0	0	0	0	0	0	0	0	0	0	6.597.787
183	Cargo em Comissão Especial	157.097	157.097	157.097	0	0	0	0	0	0	0	0	0	0	471.291
0	Cargos em Comissão EMURB	302.982	287.090	285.059	0	0	0	0	0	0	0	0	0	0	875.131
% CC X TOTAL PROVENTOS		<b>9,20%</b>	<b>9,18%</b>	<b>9,14%</b>	<b>#DIV/0!</b>	<b>#DIV/0!</b>	<b>#DIV/0!</b>	<b>#DIV/0!</b>	<b>#DIV/0!</b>	<b>#DIV/0!</b>	<b>#DIV/0!</b>	<b>#DIV/0!</b>	<b>#DIV/0!</b>	<b>#DIV/0!</b>	<b>0,00%</b>

D 081-0821-D34A





DEMONSTRATIVO DA FOLHA SINTÉTICA MARÇO/2024  
ADMINISTRAÇÃO DIRETA INDIRETA

ÓRGÃO	Ocor.	FOLHA	VALOR R\$	OBRIGAÇÕES PATRONAIS	VALOR	TOTAL
GP	15	PROVENTOS	131.354,71	RPPS PLANO FINANCEIRO 22%	3.956,32	252.524,87
	1	PENSAO ALIMENTICIA	712,14	RPPS PLANO FINANCEIRO SUPLEMENTAR	91.806,39	
				RPPS PLANO PREVIDENCIÁRIO 22%	0,00	
				IPESSAÚDE	329,72	
				FINANPREV 22%	0,00	
				VALE TRANSPORTE	434,68	
	16	TOTAL	132.066,85	INSS	23.930,91	
				TOTAL	120.458,02	
ÓRGÃO	Ocor.	FOLHA	VALOR R\$	OBRIGAÇÕES PATRONAIS	VALOR	TOTAL
GVP	0	PROVENTOS	0,00	RPPS PLANO FINANCEIRO 22%	0,00	0,00
				RPPS PLANO FINANCEIRO SUPLEMENTAR	0,00	
				RPPS PLANO PREVIDENCIÁRIO 22%	0,00	
				FINANPREV 22%	0,00	
				VALE TRANSPORTE	0,00	
				IPESSAÚDE	0,00	
	0	TOTAL	0,00	INSS	0,00	
				TOTAL	0,00	
ÓRGÃO	Ocor.	FOLHA	VALOR R\$	OBRIGAÇÕES PATRONAIS	VALOR	TOTAL
SEGOV	105	PROVENTOS	565.884,25	RPPS PLANO FINANCEIRO 22%	3.473,30	765.499,34
	3	PENSAO ALIMENTICIA	2.163,49	RPPS PLANO FINANCEIRO SUPLEMENTAR	80.597,94	
				RPPS PLANO PREVIDENCIÁRIO 22%	4.015,06	
				RPPS FINANPREV 22%	4.593,24	
				IPESSAÚDE	422,57	
				VALE TRANSPORTE	5.755,03	
	108	TOTAL	568.047,74	INSS	98.594,46	
				TOTAL	197.451,60	
ÓRGÃO	Ocor.	FOLHA	VALOR R\$	OBRIGAÇÕES PATRONAIS	VALOR	TOTAL
FUNCAJU PESSOAL A DISPOSIÇÃO	1	PROVENTOS	2.777,46	RPPS PLANO FINANCEIRO 22%	537,16	15.972,76
				RPPS PLANO FINANCEIRO SUPLEMENTAR	12.464,82	
				RPPS PLANO PREVIDENCIÁRIO 22%	0,00	
				IPESSAÚDE	193,32	
				VALE TRANSPORTE	0,00	
	1	TOTAL	2.777,46	INSS	13.195,30	
				TOTAL	13.195,30	
ÓRGÃO	Ocor.	FOLHA	VALOR R\$	OBRIGAÇÕES PATRONAIS	VALOR	TOTAL
TOTAL GERAL DA UNIDADE	125		702.892,05		331.104,92	1.033.996,97
ÓRGÃO	Ocor.	FOLHA	VALOR R\$	OBRIGAÇÕES PATRONAIS	VALOR	TOTAL
PGM	126	PROVENTOS	1.674.342,75	RPPS PLANO FINANCEIRO 22%	85.562,44	3.998.972,94
	2	PENSAO ALIMENTICIA	7.128,74	RPPS PLANO FINANCEIRO SUPLEMENTAR	1.985.476,41	
	11	ESTAGIÁRIOS	7.967,96	RPPS PLANO PREVIDENCIÁRIO 22%	163.139,48	
				FINANPREV 22%	1.776,30	
				IPESSAÚDE	1.723,34	
				VALE TRANSPORTE	4.431,98	
	139	TOTAL	1.689.439,45	INSS	67.423,54	
				TOTAL	2.309.533,49	
ÓRGÃO	Ocor.	FOLHA	VALOR R\$	OBRIGAÇÕES PATRONAIS	VALOR	TOTAL
CGM	39	PROVENTOS	176.076,75	RPPS PLANO FINANCEIRO 22%	0,00	217.118,99
	1	ESTAGIÁRIOS	720,00	RPPS PLANO FINANCEIRO SUPLEMENTAR	0,00	
				FINANPREV 22%	569,22	
				IPESSAÚDE	0,00	
				VALE TRANSPORTE	1.962,52	
				INSS	37.790,50	
	40	TOTAL	176.796,75	TOTAL	40.322,24	
VALOR A TRASPORTAR	304		2.569.128,25		2.680.960,65	5.250.088,90





**DEMONSTRATIVO DA FOLHA SINTÉTICA MARÇO/2024**  
**ADMINISTRAÇÃO DIRETA INDIRETA**

ÓRGÃO	Ocor.	FOLHA	VALOR R\$	OBRIGAÇÕES PATRONAIS	VALOR	TOTAL
SECOM	53	PROVENTOS	258.280,07	RPPS PLANO FINANCEIRO 22%	1.538,58	353.227,70
	4	ESTAGIÁRIOS	2.495,98	RPPS PLANO FINANCEIRO SUPLEMENTAR	35.702,77	
				IPESSAÚDE	511,83	
				VALE TRANSPORTE	1.124,43	
	57	TOTAL	260.776,05	TOTAL	92.451,65	
ÓRGÃO	Ocor.	FOLHA	VALOR R\$	OBRIGAÇÕES PATRONAIS	VALOR	TOTAL
SEMFAS	569	PROVENTOS	2.262.361,35	RPPS PLANO FINANCEIRO 22%	24.787,26	3.841.998,61
	13	PENSÃO ALIMENTICIA	10.623,35	RPPS PLANO FINANCEIRO SUPLEMENTAR	575.188,35	
	62	ESTAGIÁRIOS	43.762,98	RPPS PLANO PREVIDENCIÁRIO 22%	209.770,86	
	111	CONTRATAÇÃO TEMPORARIA	186.314,73	IPESSAÚDE	35.571,97	
	32	CONSELHOS TUTELARES	183.901,96	VALE TRANSPORTE	69.710,71	
				INSS	240.005,09	
	787	TOTAL	2.686.964,37	TOTAL	1.155.034,24	
ÓRGÃO	Ocor.	FOLHA	VALOR R\$	OBRIGAÇÕES PATRONAIS	VALOR	TOTAL
SEMFAZ	138	PROVENTOS	1.591.419,95	RPPS PLANO FINANCEIRO 22%	98.455,60	4.206.965,00
	5	PENSÃO ALIMENTICIA	14.308,51	RPPS PLANO FINANCEIRO SUPLEMENTAR	2.284.662,17	
	62	ESTAGIÁRIOS	43.847,96	RPPS PLANO PREVIDENCIÁRIO 22%	69.833,06	
				FINANPREV 22%	1.323,54	
				FUNPREV BA 22%	458,21	
				IPESSAÚDE	2.160,96	
	205	TOTAL	1.649.576,42	TOTAL	2.557.388,58	
ÓRGÃO	Ocor.	FOLHA	VALOR R\$	OBRIGAÇÕES PATRONAIS	VALOR	TOTAL
SEJESP	67	PROVENTOS	248.706,23	RPPS PLANO FINANCEIRO 22%	1.349,44	352.708,60
	2	PENSÃO ALIMENTICIA	395,28	RPPS PLANO FINANCEIRO SUPLEMENTAR	31.313,76	
	20	ESTAGIÁRIOS	14.511,99	RPPS PLANO PREVIDENCIÁRIO 22%	3.353,60	
				IPESSAÚDE	904,83	
				VALE TRANSPORTE	1.802,75	
	89	TOTAL	263.613,50	TOTAL	89.095,10	
ÓRGÃO	Ocor.	FOLHA	VALOR R\$	OBRIGAÇÕES PATRONAIS	VALOR	TOTAL
SEMA	102	PROVENTOS	406.203,30	RPPS PLANO FINANCEIRO 22%	5.305,32	622.191,73
	17	ESTAGIÁRIOS	12.240,00	RPPS PLANO FINANCEIRO SUPLEMENTAR	123.109,95	
			0,00	RPPS PLANO PREVIDENCIÁRIO 22%	27.247,00	
				IPESSAÚDE	7.089,02	
				VALE TRANSPORTE	2.035,01	
	119	TOTAL	418.443,30	TOTAL	203.748,43	
ÓRGÃO	Ocor.	FOLHA	VALOR R\$	OBRIGAÇÕES PATRONAIS	VALOR	TOTAL
SETUR	45	PROVENTOS	229.489,50	RPPS PLANO FINANCEIRO 22%	0,00	290.734,03
	1	PENSÃO ALIMENTICIA	1.253,82	RPPS PLANO FINANCEIRO SUPLEMENTAR	0,00	
	8	ESTAGIÁRIOS	5.687,99	RPPS PLANO PREVIDENCIÁRIO 22%	1.576,22	
				IPESSAÚDE	291,39	
				VALE TRANSPORTE	2.529,81	
	54	TOTAL	236.431,31	TOTAL	54.302,72	
<b>VALOR A TRASPORTAR</b>	<b>1.615</b>		<b>8.084.933,20</b>		<b>6.832.981,37</b>	<b>14.917.914,57</b>





**DEMONSTRATIVO DA FOLHA SINTÉTICA MARÇO/2024**  
**ADMINISTRAÇÃO DIRETA INDIRETA**

ÓRGÃO	Ocor.	FOLHA	VALOR R\$	OBRIGAÇÕES PATRONAIS	VALOR	TOTAL
SEMINFRA - EMURB E EMURB PESSOAL A DISPOSIÇÃO	46	PROVENTOS	253.317,59	RPPS PLANO FINANCEIRO 22%	109.534,82	3.586.861,22
	18	ESTAGIÁRIOS	11.759,99	RPPS PLANO FINANCEIRO SUPLEMENTAR	2.541.755,52	
	58	PROVENTOS - EMURB - PESSOAL DISP.	326.981,63	RPPS PLANO PREVIDENCIÁRIO 22%	646,78	
	3	PENSÃO ALIMENTICIA	2.250,94	IPESSAÚDE	18.429,72	
	89	PROVENTOS - EMSURB - PESSOAL DISP.	317.725,05	VALE TRANSPORTE	16.923,17	
	8	PENSÃO ALIMENTICIA	4.459,18	INSS	55.701,31	
	222	<b>TOTAL</b>	<b>916.494,38</b>	<b>TOTAL</b>	<b>2.670.366,84</b>	
ÓRGÃO	Ocor.	FOLHA	VALOR R\$	OBRIGAÇÕES PATRONAIS	VALOR	TOTAL
SEMDEC	71	PROVENTOS	331.122,73	RPPS PLANO FINANCEIRO 22%	6.506,66	562.109,70
	5	PENSÃO ALIMENTICIA	5.839,55	RPPS PLANO FINANCEIRO SUPLEMENTAR	150.987,06	
	16	ESTAGIÁRIOS	11.656,31	RPPS PLANO PREVIDENCIÁRIO 22%	5.157,44	
				FINANPREV 22%	0,00	
				RECIPREV 22%	489,32	
				IPREM-SP	2.820,28	
				IPESSAÚDE	717,73	
				VALE TRANSPORTE	2.732,75	
				INSS	44.079,87	
		92	<b>TOTAL</b>	<b>348.618,59</b>	<b>TOTAL</b>	
ÓRGÃO	Ocor.	FOLHA	VALOR R\$	OBRIGAÇÕES PATRONAIS	VALOR	TOTAL
SEMDEC-GMA	414	PROVENTOS	2.879.674,83	RPPS PLANO FINANCEIRO 22%	60.512,48	4.783.296,42
	50	PENSÃO ALIMENTICIA	51.522,98	RPPS PLANO FINANCEIRO SUPLEMENTAR	1.404.192,11	
				RPPS PLANO PREVIDENCIÁRIO 22%	303.741,94	
				IPESSAÚDE	77.362,48	
				INSS	6.289,60	
	464	<b>TOTAL</b>	<b>2.931.197,81</b>	<b>TOTAL</b>	<b>1.852.098,61</b>	
ÓRGÃO	Ocor.	FOLHA	VALOR R\$	OBRIGAÇÕES PATRONAIS	VALOR	TOTAL
SEMDE	14	PROVENTOS	75.210,53	RPPS PLANO FINANCEIRO 22%	0,00	92.261,11
				RPPS PLANO FINANCEIRO SUPLEMENTAR	0,00	
				RPPS PLANO PREVIDENCIÁRIO 22%	0,00	
				VALE TRANSPORTE	142,35	
				INSS	16.908,23	
	14	<b>TOTAL</b>	<b>75.210,53</b>	<b>TOTAL</b>	<b>17.050,58</b>	
ÓRGÃO	Ocor.	FOLHA	VALOR R\$	OBRIGAÇÕES PATRONAIS	VALOR	TOTAL
SEMAPI	6	PROVENTOS	45.758,53	RPPS PLANO FINANCEIRO 22%	0,00	56.045,60
				RPPS PLANO FINANCEIRO SUPLEMENTAR	0,00	
				RPPS PLANO PREVIDENCIÁRIO 22%	0,00	
				IPESSAÚDE	0,00	
				INSS	10.287,07	
	6	<b>TOTAL</b>	<b>45.758,53</b>	<b>TOTAL</b>	<b>10.287,07</b>	
ÓRGÃO	Ocor.	FOLHA	VALOR R\$	OBRIGAÇÕES PATRONAIS	VALOR	TOTAL
SEPLOG	195	PROVENTOS	914.261,89	RPPS PLANO FINANCEIRO 22%	21.731,52	1.649.401,97
	3	PENSÃO ALIMENTICIA	3.032,44	RPPS PLANO FINANCEIRO SUPLEMENTAR	504.279,94	
	29	ESTAGIÁRIOS	19.200,01	RPPS PLANO PREVIDENCIÁRIO 22%	20.147,68	
				IPESSAÚDE	3.317,20	
				VALE TRANSPORTE	17.906,83	
				FINANPREV	0,00	
			INSS	145.524,46		
	227	<b>TOTAL</b>	<b>936.494,34</b>	<b>TOTAL</b>	<b>712.907,63</b>	
<b>TOTAL ADMINISTRAÇÃO GERAL</b>	<b>2.640</b>		<b>13.338.707,38</b>		<b>12.309.183,21</b>	<b>25.647.890,59</b>
<b>VALOR A TRASPORTAR</b>	<b>2.640</b>		<b>13.338.707,38</b>		<b>12.309.183,21</b>	<b>25.647.890,59</b>





**DEMONSTRATIVO DA FOLHA SINTÉTICA MARÇO/2024**  
**ADMINISTRAÇÃO DIRETA INDIRETA**

ÓRGÃO	Ocor.	FOLHA	VALOR R\$	OBRIGAÇÕES PATRONAIS	VALOR	TOTAL
MDE	330	PROVENTOS - MDE	1.912.738,42	RPPS PLANO FINANCEIRO 22% MDE	21.971,72	5.547.477,70
	5	PENSÃO ALIMENTÍCIA MDE	6.916,51	RPPS PLANO FINANCEIRO 22% ADM GERAL	80.612,52	
	135	PROVENTOS ADM. GERAL	451.621,97	RPPS PLANO FINANCEIRO SUPLEMENTAR MDE	509.853,74	
	9	PENSÃO ALIMENTÍCIA ADM. GERAL	5.137,39	RPPS PLANO FINANCEIRO SUPLEMENTAR ADM GERAL	1.870.613,55	
	391	ESTAGIÁRIOS	271.385,06	RPPS PLANO PREVIDENCIÁRIO 22% MDE	177.889,42	
				RPPS PLANO PREVIDENCIÁRIO 22% ADM GERAL	1.932,46	
				FINANPREV 22%	19.755,86	
				FUNPREV RC e IPREM MDE 22%	2.209,98	
				IPESSAÚDE MDE	8.709,98	
				IPESSAÚDE ADM. GERAL	17.107,03	
			VALE TRANSPORTE MDE	8.424,66		
			VALE TRANSPORTE ADM GERAL	18.171,26		
			INSS MDE	162.426,17		
	870	<b>TOTAL</b>	<b>2.647.799,35</b>	<b>TOTAL</b>	<b>2.899.678,35</b>	
ÓRGÃO	Ocor.	FOLHA	VALOR R\$	OBRIGAÇÕES PATRONAIS	VALOR	TOTAL
EDUCAÇÃO BÁSICA FUNDEB	1171	PROVENTOS	11.848.363,77	RPPS PLANO FINANCEIRO 22%	115.452,84	22.251.142,41
	22	PENSÃO ALIMENTÍCIA	34.334,68	RPPS PLANO FINANCEIRO SUPLEMENTAR	2.679.083,17	
	954	CONTRATAÇÃO TEMPORARIA	4.101.716,86	RPPS PLANO PREVIDENCIÁRIO 22%	2.363.847,12	
	1	PENSÃO ALIMENTÍCIA	1.000,00	IPREM SP 22%	0,00	
				IPESSAÚDE	137.913,35	
				INSS FUNDEB	961.005,96	
				VALE TRANSPORTE	8.424,66	
				<b>TOTAL</b>	<b>6.265.727,10</b>	
<b>TOTAL GERAL DA UNIDADE</b>	<b>3.018</b>		<b>18.633.214,66</b>		<b>9.165.405,45</b>	<b>27.798.620,11</b>
ÓRGÃO	Ocor.	FOLHA	VALOR R\$	OBRIGAÇÕES PATRONAIS	VALOR	TOTAL
SAÚDE	2621	PROVENTOS	13.620.766,06	RPPS PLANO FINANCEIRO 22%	27.801,18	22.659.228,65
	49	PENSÃO ALIMENTÍCIA	40.237,84	RPPS PLANO FINANCEIRO 22% ADM GERAL	39.131,22	
	66	PROVENTOS ADM.GERAL	253.223,67	RPPS PLANO FINANCEIRO SUPLEMENTAR	645.126,38	
	5	PENSÃO ALIMENTÍCIA ADM. GERAL	2.621,41	RPPS PLANO FINANCEIRO SUPLEMENTAR ADM GERAL	908.039,95	
	63	ESTAGIÁRIOS	42.959,87	RPPS PLANO PREVIDENCIÁRIO 22%	2.324.164,18	
	1040	CONTRATAÇÃO TEMPORARIA	3.374.127,92	RPPS PLANO PREVIDENCIÁRIO 22% ADM GERAL	801,52	
	3	PENSÃO ALIMENTÍCIA TEMPORARIA	1.513,27	FINANPREV E IPREV-SE 22%	6.932,82	
				IPESSAÚDE	239.688,89	
				IPESSAÚDE ADM. GERAL	8.276,47	
				VALE TRANSPORTE	149.911,21	
				VALE TRANSPORTE ADM GERAL	4.926,58	
				INSS	968.978,21	
				<b>TOTAL</b>	<b>5.323.778,61</b>	
<b>TOTAL GERAL DA UNIDADE</b>	<b>3.847</b>		<b>17.335.450,04</b>		<b>5.323.778,61</b>	<b>22.659.228,65</b>
<b>TOTAL PESSOAL DA SMS E SME</b>	<b>6.865</b>		<b>35.968.664,70</b>		<b>14.489.184,06</b>	<b>50.457.848,76</b>
<b>FOLHA ADM.DIRETA</b>	<b>9.505</b>		<b>49.307.372,08</b>		<b>26.798.367,27</b>	<b>76.105.739,35</b>
<b>VALOR A TRASPORTAR</b>	<b>9.505</b>		<b>49.307.372,08</b>		<b>26.798.367,27</b>	<b>76.105.739,35</b>





**DEMONSTRATIVO DA FOLHA SINTÉTICA MARÇO/2024**  
**ADMINISTRAÇÃO DIRETA INDIRETA**

ÓRGÃO	Ocor.	FOLHA	VALOR R\$	OBRIGAÇÕES PATRONAIS	VALOR	TOTAL
FUNCAJU	79	PROVENTOS	258.135,39	RPPS PLANO FINANCEIRO 22%	4.240,32	422.272,14
	2	PENSÃO ALIMENTÍCIA	817,99	RPPS PLANO FINANCEIRO SUPLEMENTAR	98.396,62	
	13	ESTAGIÁRIOS	8.807,99	IPESSAÚDE	589,42	
				INSS	46.288,31	
				VALE TRANSPORTE	4.996,10	
	94	<b>TOTAL</b>	<b>267.761,37</b>	<b>TOTAL</b>	<b>154.510,77</b>	
ÓRGÃO	Ocor.	FOLHA	VALOR R\$	OBRIGAÇÕES PATRONAIS	VALOR	TOTAL
FUNDAT	73	PROVENTOS	216.787,26	RPPS PLANO FINANCEIRO 22%	5.647,36	393.802,89
	2	PENSÃO ALIMENTÍCIA	1.070,90	RPPS PLANO FINANCEIRO SUPLEMENTAR	131.047,00	
	15	ESTAGIÁRIOS	10.199,99	IPESSAÚDE	1.038,12	
	7	FUNDAT - PESSOAL A DISPOSIÇÃO	28.012,26	VALE TRANSPORTE	16.814,13	
				INSS	43.143,98	
	97	<b>TOTAL</b>	<b>256.070,41</b>	<b>TOTAL</b>	<b>137.732,48</b>	
ÓRGÃO	Ocor.	FOLHA	VALOR R\$	OBRIGAÇÕES PATRONAIS	VALOR	TOTAL
SMTT	65	PROVENTOS ADMINISTRATIVO	287.392,90	RPPS PLANO FINANCEIRO 22%	71.298,26	3.692.978,52
	1	PENSÃO ALIMENTÍCIA ADMINISTRATIVO	516,35	RPPS PLANO FINANCEIRO SUPLEMENTAR	1.654.476,12	
	224	PROVENTOS OPERACIONAL	1.408.769,08	RPPS PLANO PREVIDENCIÁRIO 22%	146.320,90	
	13	PENSÃO ALIMENTÍCIA OPERACIONAL	10.333,61	FINANPREV 22%	1.776,30	
	27	ESTAGIÁRIOS ADMINISTRATIVO	15.665,33	IPESSAÚDE	36.918,10	
	25	ESTAGIÁRIOS OPERACIONAL	14.776,66	INSS	44.734,91	
	355	<b>TOTAL</b>	<b>1.737.453,93</b>	<b>TOTAL</b>	<b>1.955.524,59</b>	
ÓRGÃO	Ocor.	FOLHA	VALOR R\$	OBRIGAÇÕES PATRONAIS	VALOR	TOTAL
EMSURB	732	PROVENTOS	2.045.485,06	RPPS PLANO FINANCEIRO 22%	9.583,00	3.033.614,12
	38	PENSÃO ALIMENTÍCIA	20.609,35	RPPS PLANO FINANCEIRO SUPLEMENTAR	222.373,51	
	15	ESTAGIÁRIOS	10.740,00	INSS	593.645,80	
				FGTS	37.803,86	
				FINANPREV 22%	4.875,62	
				IPESSAÚDE	15.162,86	
			VALE TRANSPORTE	73.335,06		
	785	<b>TOTAL</b>	<b>2.076.834,41</b>	<b>TOTAL</b>	<b>956.779,71</b>	
ÓRGÃO	Ocor.	FOLHA	VALOR R\$	OBRIGAÇÕES PATRONAIS	VALOR	TOTAL
EMURB	138	PROVENTOS	967.176,29	INSS	319.658,59	2.283.775,33
	63	ESTAGIÁRIOS	40.577,23	IPESSAÚDE	8.828,61	
	125	CLT	729.236,44	FGTS MENSAL	111.184,62	
	18	PENSÃO ALIMENTÍCIA	27.138,13	VALE TRANSPORTE	14.798,45	
	7	A DISPOSIÇÃO	36.012,33	RECISÃO	29.164,64	
	351	<b>TOTAL</b>	<b>1.800.140,42</b>	<b>TOTAL</b>	<b>483.634,91</b>	
<b>FOLHA ADM.INDIRETA</b>		<b>1.682</b>	<b>6.138.260,54</b>		<b>3.688.182,46</b>	<b>9.826.443,00</b>
<b>TOTAL GERAL ADM. DIR E IND</b>		<b>11.187</b>	<b>55.445.632,62</b>		<b>30.486.549,73</b>	<b>85.932.182,35</b>





**DEMONSTRATIVO DA FOLHA SINTÉTICA MARÇO/2024**  
**ADMINISTRAÇÃO DIRETA INDIRETA**

ÓRGÃO	Ocor.	FOLHA	VALOR R\$	OBRIGAÇÕES PATRONAIS	VALOR	TOTAL	
ARACAJU PREVIDÊNCIA FUNDO FINANCEIRO	2426	PROVENTOS INATIVOS DIVERSOS	9.256.180,84	IPSSAÚDE	252.524,60	25.432.263,78	
	1727	PROVENTOS INATIVOS MAGISTÉRIO	12.998.553,62	IPSSAÚDE	128.197,26		
	432	PROVENTOS INATIVOS SAÚDE	2.529.055,35	IPSSAÚDE	26.860,49		
	33	PROVENTOS INATIVOS SMTT	165.511,94	IPSSAÚDE	4.473,96		
	63	PENSÃO ALIMENTÍCIA - INAT. DIVERSOS	46.460,06				
	17	PENSÃO ALIMENTÍCIA - INAT. MAGISTÉRIO	18.988,95				
	4	PENSÃO ALIMENTÍCIA - INAT. SAÚDE	4.336,28				
	1	PENSÃO ALIMENTÍCIA - INAT. SMTT	1.120,43				
	4703	<b>TOTAL</b>	<b>25.020.207,47</b>	<b>TOTAL</b>	<b>412.056,31</b>		
	Ocor.	<b>FOLHA</b>	<b>VALOR R\$</b>	<b>OBRIGAÇÕES PATRONAIS</b>	<b>VALOR</b>		<b>TOTAL</b>
	649	PROVENTOS PENSÃO DIVERSOS	1.497.887,99	IPSSAÚDE	31.889,42		2.349.317,00
	114	PROVENTOS PENSÃO MAGISTÉRIO	636.849,39	IPSSAÚDE	4.389,35		
	55	PROVENTOS PENSÃO SAÚDE	153.003,05	IPSSAÚDE	2.734,90		
7	PROVENTOS PENSÃO SMTT	21.461,49	IPSSAÚDE	307,82			
3	PENSÃO ALIMENTÍCIA	793,59					
828	<b>TOTAL</b>	<b>2.309.995,51</b>	<b>TOTAL</b>	<b>39.321,49</b>			
Ocor.	<b>FOLHA</b>	<b>VALOR R\$</b>	<b>OBRIGAÇÕES PATRONAIS</b>	<b>VALOR</b>	<b>TOTAL</b>		
200	PROVENTOS INATIVOS CMA - FUNCIONARIOS	1.653.519,87	IPSSAÚDE	32.124,46	1.789.356,27		
14	PROVENTOS INATIVOS CMA- VEREADORES	94.686,49	IPSSAÚDE	0,00			
5	PENSÃO ALIMENTÍCIA	9.025,45					
219	<b>TOTAL</b>	<b>1.757.231,81</b>	<b>TOTAL</b>	<b>32.124,46</b>			
Ocor.	<b>FOLHA</b>	<b>VALOR R\$</b>	<b>OBRIGAÇÕES PATRONAIS</b>	<b>VALOR</b>	<b>TOTAL</b>		
17	PROVENTOS PENSÃO CMA VEREAORES	104.266,72	IPSSAÚDE	452,27	224.262,25		
27	PROVENTOS PENSÃO CMA	119.995,53	IPSSAÚDE	1.392,04			
44	<b>TOTAL</b>	<b>224.262,25</b>	<b>TOTAL</b>	<b>0,00</b>			
RESUMO	5794		29.311.697,04		483.502,26	29.795.199,30	
PMA INATIVOS	4703		25.020.207,47		412.056,31	25.432.263,78	
PMA PENSÃO	828		2.309.995,51		39.321,49	2.349.317,00	
AJUPREV CMA INATIVOS	219		1.757.231,81		32.124,46	1.789.356,27	
AJUPREV CMA PENSÃO	44		224.262,25		0,00	224.262,25	
ÓRGÃO	Ocor.	FOLHA	VALOR R\$	OBRIGAÇÕES PATRONAIS	VALOR	TOTAL	
ARACAJU PREVIDÊNCIA FUNDO PREVIDENCIÁRIO	35	PROVENTOS INATIVOS CONS.MAGISTÉRIO	156.994,09	IPSSAÚDE	1.299,98	882.107,87	
	145	PROVENTOS INATIVOS CONS. SAÚDE	713.830,96	IPSSAÚDE	9.176,92		
	2	PENSÃO ALIMENTÍCIA	805,92				
	182	<b>TOTAL</b>	<b>871.630,97</b>	<b>TOTAL</b>	<b>10.476,90</b>		
	Ocor.	<b>FOLHA</b>	<b>VALOR R\$</b>	<b>OBRIGAÇÕES PATRONAIS</b>	<b>VALOR</b>	<b>TOTAL</b>	
	11	PROVENTOS PENSÃO CONS.MAGISTÉRIO	21.406,34	IPSSAÚDE	224,15	140.442,19	
	58	PROVENTOS PENSÃO CONS. SAÚDE	111.159,19	IPSSAÚDE	1.323,02		
5	PROVENTOS PENSÃO CONS.DIVERSOS	7.876,66	IPSSAÚDE	308,87			
74	<b>TOTAL</b>	<b>140.442,19</b>	<b>TOTAL</b>	<b>0,00</b>			
RESUMO	256		1.012.073,16		10.476,90	1.022.550,06	
PMA INATIVOS	182		871.630,97		10.476,90	882.107,87	
PMA PENSÃO	74		140.442,19		0,00	140.442,19	
TOTAL GERAL PREVIDENCIA	6050		30.323.770,20		493.979,16	30.817.749,36	
ÓRGÃO	Ocor.	FOLHA	VALOR R\$	OBRIGAÇÕES PATRONAIS	VALOR	TOTAL	
ARACAJU PREVIDENCIA ÓRGÃO	12	PROVENTOS	69.016,29	RPPS PLANO FINANCEIRO 22%	881,04	107.757,18	
	7	ESTAGIÁRIOS	4.800,00	RPPS PLANO FINANCEIRO SUPLEMENTAR 166,96%	20.444,55		
				IPSSAÚDE	269,31		
				VALE TRANSPORTE	708,48		
				INSS	11.637,51		
19	<b>TOTAL</b>	<b>73.816,29</b>	<b>TOTAL</b>	<b>33.940,89</b>			
TOTAL GERAL PREVIDENCIA	6069		30.397.586,49		527.920,05	30.925.506,54	





**DEMONSTRATIVO DA FOLHA SINTÉTICA MARÇO/2024**  
**ADMINISTRAÇÃO DIRETA INDIRETA**

ESPECIFICAÇÃO	Ocor.	PROVENTOS	OBRIGAÇÕES	TOTAL
<b>EXECUTIVO</b>	<b>17.256</b>	<b>85.843.219,11</b>	<b>31.014.469,78</b>	<b>116.857.688,99</b>
<b>DIRETA</b>	<b>9.505</b>	<b>49.307.372,08</b>	<b>26.798.367,27</b>	<b>76.105.739,35</b>
<b>INDIRETA</b>	<b>1.682</b>	<b>6.138.260,54</b>	<b>3.688.182,46</b>	<b>9.826.443,00</b>
<b>PREVIDÊNCIA</b>	<b>6.069</b>	<b>30.397.586,49</b>	<b>527.920,05</b>	<b>30.925.506,54</b>
ESPECIFICAÇÃO	Ocor.	PROVENTOS	OBRIGAÇÕES	TOTAL
<b>EXECUTIVO</b>	<b>100%</b>	<b>100%</b>	<b>100%</b>	<b>100%</b>
<b>DIRETA</b>	<b>55%</b>	<b>57%</b>	<b>86%</b>	<b>65%</b>
<b>INDIRETA</b>	<b>10%</b>	<b>7%</b>	<b>12%</b>	<b>8%</b>
<b>PREVIDÊNCIA</b>	<b>35%</b>	<b>35%</b>	<b>2%</b>	<b>26%</b>

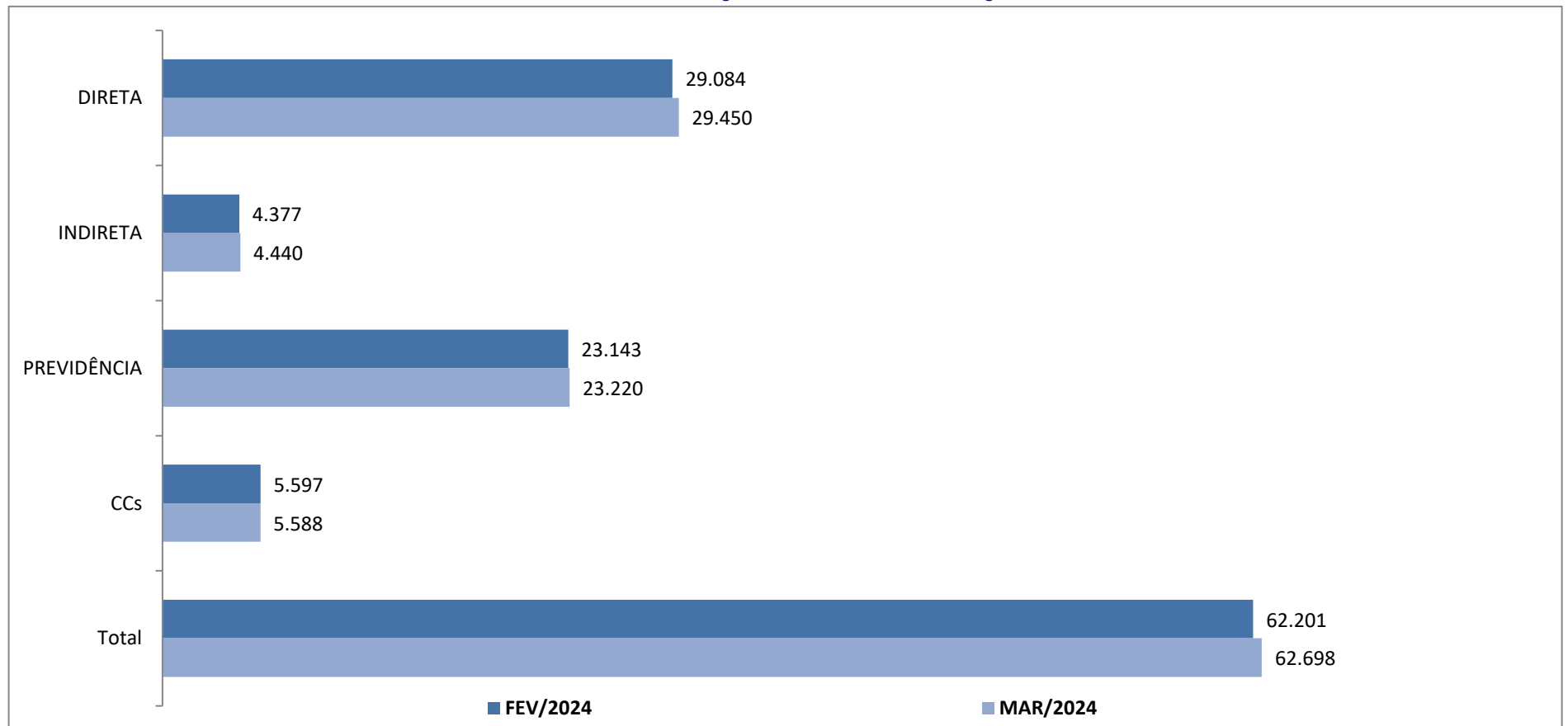
FONTE: SEMFAZ-COGEOF

EMIÇÃO:17/04/2024 12H57

**DADOS CONSOLIDADOS DOS RESUMOS DA FOLHA DISPONIBILIZADO PELA SEPLOG E EMURB**



### COMPARATIVO DA FOLHA LÍQUIDA MARÇO/2024 EM RELAÇÃO A FEVEREIRO/2024 - MI R\$



FONTE: SEMFAZ-COGOEUF

EMIÇÃO 17/04/2024 12H57







DEMONSTRATIVO REPASSE PARA PAGAMENTO FOLHA LIQUIDA E RPPS PLANO FINANCEIRO MARÇO/2024  
ANEXO 5

ÓRGÃOS	FOLHA LIQUIDA																		TOTAL DO REPASSE		
	ESTATUTÁRIOS		P.ALIMENTÍCIA				AGENTES POLITICOS E Ccs		ADM. INDIRETA			ESTAGIÁRIOS		CT. TEMPORÁRIO		CT. C.TUTELAR		RPPS PLANO FINANCEIRO			
	CEF	TOTAL	CEF	BB	BANESE	TOTAL	CEF	TOTAL	CEF	BANESE	TOTAL	CEF	TOTAL	CEF	TOTAL	CEF	TOTAL	CONTRIBUIÇÃO PREVIDENCIÁRIA NORMAL		CONTRIBUIÇÃO PREVIDENCIÁRIA SUPLEMENTAR	TOTAL
SEGOV	52.448,73	52.448,73	2.875,63	0,00	0,00	2.875,63	466.688,16	466.688,16	0,00	0,00	0,00	0,00	0,00	0,00	0,00	0,00	0,00	11.950,17	184.869,15	196.819,32	718.831,84
PGM	873.729,53	873.729,53	7.128,74	0,00	0,00	7.128,74	250.717,44	250.717,44	0,00	0,00	0,00	7.967,96	7.967,96	0,00	0,00	0,00	0,00	128.343,66	1.985.476,41	2.113.820,07	3.253.363,74
CGM	0,00	0,00	0,00	0,00	0,00	0,00	136.371,49	136.371,49	0,00	0,00	0,00	720,00	720,00	0,00	0,00	0,00	0,00	0,00	0,00	0,00	137.091,49
SECOM	5.138,23	5.138,23	0,00	0,00	0,00	0,00	196.270,59	196.270,59	0,00	0,00	0,00	2.495,98	2.495,98	0,00	0,00	0,00	0,00	2.307,87	35.702,77	38.010,64	241.915,44
SEMFAS	927.991,66	927.991,66	9.876,86	0,00	746,49	10.623,35	720.910,92	720.910,92	0,00	0,00	0,00	43.762,98	43.762,98	160.877,16	160.877,16	144.803,07	144.803,07	37.180,89	575.188,35	612.369,24	2.621.338,38
SEMFAZ	769.804,05	769.804,05	10.044,29	0,00	4.264,22	14.308,51	339.619,14	339.619,14	0,00	0,00	0,00	43.847,96	43.847,96	0,00	0,00	0,00	0,00	147.683,40	2.284.662,17	2.432.345,57	3.599.925,23
SEJESP	18.003,75	18.003,75	395,28	0,00	0,00	395,28	174.896,83	174.896,83	0,00	0,00	0,00	14.511,99	14.511,99	0,00	0,00	0,00	0,00	2.024,16	31.313,76	33.337,92	241.145,77
SEMA	146.133,23	146.133,23	0,00	0,00	0,00	0,00	159.264,16	159.264,16	0,00	0,00	0,00	12.240,00	12.240,00	0,00	0,00	0,00	0,00	7.957,98	123.109,95	131.067,93	448.705,32
SETUR	5.227,62	5.227,62	1.253,82	0,00	0,00	1.253,82	170.416,51	170.416,51	0,00	0,00	0,00	5.687,99	5.687,99	0,00	0,00	0,00	0,00	0,00	0,00	0,00	182.585,94
SEMINFRA	426.094,94	426.094,94	4.069,34	0,00	2.640,78	6.710,12	198.492,55	198.492,55	0,00	0,00	0,00	11.759,99	11.759,99	0,00	0,00	0,00	0,00	164.302,23	2.541.755,52	2.706.057,75	3.349.115,35
SEMDEI	0,00	0,00	0,00	0,00	0,00	0,00	60.938,40	60.938,40	0,00	0,00	0,00	0,00	0,00	0,00	0,00	0,00	0,00	0,00	0,00	0,00	60.938,40
SEMAPI	0,00	0,00	0,00	0,00	0,00	0,00	35.335,03	35.335,03	0,00	0,00	0,00	0,00	0,00	0,00	0,00	0,00	0,00	0,00	0,00	0,00	35.335,03
SEMDEC	47.248,09	47.248,09	5.411,79	0,00	427,76	5.839,55	201.816,47	201.816,47	0,00	0,00	0,00	11.656,31	11.656,31	0,00	0,00	0,00	0,00	9.759,99	150.987,06	160.747,05	427.307,47
SEMDEC GMA	2.002.706,39	2.002.706,39	38.090,45	0,00	13.432,53	51.522,98	0,00	0,00	0,00	0,00	0,00	0,00	0,00	0,00	0,00	0,00	0,00	90.768,72	1.404.192,11	1.494.960,83	3.549.190,20
SEPLQG	171.465,85	171.465,85	1.313,82	0,00	0,00	1.313,82	521.949,24	521.949,24	0,00	0,00	0,00	19.200,01	19.200,01	0,00	0,00	0,00	0,00	32.597,28	504.279,95	536.877,23	1.252.524,77
<b>TOTAL DIRETA</b>	<b>5.445.992,07</b>	<b>5.445.992,07</b>	<b>80.460,02</b>	<b>0,00</b>	<b>23.230,40</b>	<b>103.690,42</b>	<b>3.633.686,93</b>	<b>3.633.686,93</b>	<b>0,00</b>	<b>0,00</b>	<b>0,00</b>	<b>173.851,17</b>	<b>173.851,17</b>	<b>160.877,16</b>	<b>160.877,16</b>	<b>144.803,07</b>	<b>144.803,07</b>	<b>634.876,35</b>	<b>9.821.537,20</b>	<b>10.456.413,55</b>	<b>20.119.314,37</b>
FUNCAJU	0,00	0,00	0,00	0,00	0,00	0,00	0,00	0,00	218.855,23	0,00	218.855,23	0,00	0,00	0,00	0,00	0,00	0,00	6.360,48	98.396,62	104.757,10	323.612,33
FUNDAT	0,00	0,00	0,00	0,00	0,00	0,00	0,00	0,00	192.172,78	0,00	192.172,78	0,00	0,00	0,00	0,00	0,00	0,00	8.471,04	131.047,00	139.518,04	331.690,82
EMURB	0,00	0,00	0,00	0,00	0,00	0,00	0,00	0,00	1.208.288,64	0,00	1.208.288,64	0,00	0,00	0,00	0,00	0,00	0,00	0,00	0,00	0,00	1.208.288,64
EMSURB	0,00	0,00	0,00	0,00	0,00	0,00	0,00	0,00	1.633.195,32	0,00	1.633.195,32	0,00	0,00	0,00	0,00	0,00	0,00	14.374,50	222.373,51	236.748,01	1.869.943,33
SMTT	0,00	0,00	0,00	0,00	0,00	0,00	0,00	0,00	1.187.031,67	0,00	1.187.031,67	0,00	0,00	0,00	0,00	0,00	0,00	106.947,39	1.654.476,12	1.761.423,51	2.948.455,18
<b>TOTAL INDIRETA</b>	<b>0,00</b>	<b>0,00</b>	<b>0,00</b>	<b>0,00</b>	<b>0,00</b>	<b>0,00</b>	<b>0,00</b>	<b>0,00</b>	<b>4.439.543,64</b>	<b>0,00</b>	<b>4.439.543,64</b>	<b>0,00</b>	<b>0,00</b>	<b>0,00</b>	<b>0,00</b>	<b>0,00</b>	<b>0,00</b>	<b>136.153,41</b>	<b>2.106.293,25</b>	<b>2.242.446,66</b>	<b>6.681.990,30</b>
SEMED	944.960,67	944.960,67	6.889,38	0,00	5.164,52	12.053,90	714.830,06	714.830,06	0,00	0,00	0,00	271.343,72	271.343,72	0,00	0,00	0,00	0,00	153.876,36	2.380.467,29	2.534.343,65	4.477.532,00
FUNDEB	7.479.499,28	7.479.499,28	22.025,29	500,00	12.809,39	35.334,68	198.286,15	198.286,15	0,00	0,00	0,00	0,00	0,00	3.349.837,34	3.349.837,34	0,00	0,00	173.179,26	2.679.083,17	2.852.262,43	13.915.219,88
<b>TOTAL SEMED</b>	<b>8.424.459,95</b>	<b>8.424.459,95</b>	<b>28.914,67</b>	<b>500,00</b>	<b>17.973,91</b>	<b>47.388,58</b>	<b>913.116,21</b>	<b>913.116,21</b>	<b>0,00</b>	<b>0,00</b>	<b>0,00</b>	<b>271.343,72</b>	<b>271.343,72</b>	<b>3.349.837,34</b>	<b>3.349.837,34</b>	<b>0,00</b>	<b>0,00</b>	<b>327.055,62</b>	<b>5.059.550,46</b>	<b>5.386.606,08</b>	<b>18.392.751,88</b>
SMS	8.442.340,16	8.442.340,16	36.783,02	0,00	7.589,50	44.372,52	1.041.423,91	1.041.423,91	0,00	0,00	0,00	42.695,34	42.695,34	2.798.401,80	2.798.401,80	0,00	0,00	100.398,60	1.553.876,36	1.654.274,96	14.023.508,69
<b>TOTAL SMS</b>	<b>8.442.340,16</b>	<b>8.442.340,16</b>	<b>36.783,02</b>	<b>0,00</b>	<b>7.589,50</b>	<b>44.372,52</b>	<b>1.041.423,91</b>	<b>1.041.423,91</b>	<b>0,00</b>	<b>0,00</b>	<b>0,00</b>	<b>42.695,34</b>	<b>42.695,34</b>	<b>2.798.401,80</b>	<b>2.798.401,80</b>	<b>0,00</b>	<b>0,00</b>	<b>100.398,60</b>	<b>1.553.876,36</b>	<b>1.654.274,96</b>	<b>14.023.508,69</b>
<b>TOTAL GERAL</b>	<b>22.312.792,18</b>	<b>22.312.792,18</b>	<b>146.157,71</b>	<b>500,00</b>	<b>48.793,81</b>	<b>195.451,52</b>	<b>5.588.227,05</b>	<b>5.588.227,05</b>	<b>4.439.543,64</b>	<b>0,00</b>	<b>4.439.543,64</b>	<b>487.890,23</b>	<b>487.890,23</b>	<b>6.309.116,30</b>	<b>6.309.116,30</b>	<b>144.803,07</b>	<b>144.803,07</b>	<b>1.198.483,98</b>	<b>18.541.257,27</b>	<b>19.739.741,25</b>	<b>59.217.565,24</b>

ÓRGÃO	FOLHA LIQUIDA									TOTAL DO REPASSE			
	INATIVOS E PENSIONISTAS ADM. GERAL			INATIVOS E PENSIONISTAS MAGISTÉRIO			INATIVO E PENSIONISTAS CMA						
	CEF	BANESE	TOTAL	CEF	BANESE	TOTAL	CEF	BANESE	TOTAL				
ARACAJUPREVE	10.449.612,69		24.618,03	10.474.230,72		10.510.377,38	11.022,01		10.521.399,39	1.363.679,58	1.958,61	1.365.638,19	22.361.268,30
<b>TOTAL</b>	<b>10.449.612,69</b>		<b>24.618,03</b>	<b>10.474.230,72</b>		<b>10.510.377,38</b>	<b>11.022,01</b>		<b>10.521.399,39</b>	<b>1.363.679,58</b>	<b>1.958,61</b>	<b>1.365.638,19</b>	<b>22.361.268,30</b>

**TOTAL GERAL FOLHA LIQUIDA + RPPS PLANO FINANCEIRO** **81.578.833,54**

ÓRGÃO	FOLHA LIQUIDA									TOTAL DO REPASSE			
	INATIVOS E PENSIONISTAS CONCURSADOS SAÚDE			INATIVOS E PENSIONISTAS CONCURSADOS MAGISTÉRIO			INATIVOS E PENSIONISTAS CONCURSADOS ADM. GERAL						
	CEF	BANESE	TOTAL	CEF	BANESE	TOTAL	CEF	BANESE	TOTAL				
ARACAJUPREVE	650.535,06		0,00	650.535,06		142.794,51	0,00		142.794,51	6.317,33	0,00	6.317,33	799.646,90
<b>TOTAL</b>	<b>650.535,06</b>		<b>0,00</b>	<b>650.535,06</b>		<b>142.794,51</b>	<b>0,00</b>		<b>142.794,51</b>	<b>6.317,33</b>	<b>0,00</b>	<b>6.317,33</b>	<b>799.646,90</b>

**TOTAL GERAL FOLHA LIQUIDA + RPPS PLANO PREVIDENCIÁRIO** **82.378.480,44**

ÓRGÃO	FOLHA LIQUIDA									TOTAL DO REPASSE			
	ADMINISTRATIVA												
	CEF	BANESE	TOTAL	BANESE	TOTAL	TOTAL	TOTAL	CONTRIBUIÇÃO PREVIDENCIÁRIA NORMAL	CONTRIBUIÇÃO PREVIDENCIÁRIA SUPLEMENTAR		TOTAL		
ARACAJUPREVE	59.493,22		0,00	59.493,22	0,00	0,00	59.493,22		59.493,22	1.321,56	20.444,55	21.766,11	81.259,33
<b>TOTAL</b>	<b>59.493,22</b>		<b>0,00</b>	<b>59.493,22</b>	<b>0,00</b>	<b>0,00</b>	<b>59.493,22</b>		<b>59.493,22</b>	<b>1.321,56</b>	<b>20.444,55</b>	<b>21.766,11</b>	<b>81.259,33</b>

**TOTAL GERAL FOLHA LIQUIDA + RPPS PLANO FINANCEIRO** **82.459.739,77**

FOLHA Nº 068/2024 - D34A  
Assinado por 1 pessoa: ANTONIO SILVA ROCHA  
Para verificar a validade das assinaturas, acesse: https://aracaju.tribe.com.br/assinaturas





ESTADO DE SERGIPE  
PREFEITURA MUNICIPAL DE ARACAJU

**Secretaria Municipal da Fazenda**

### APURAÇÃO APORTE PLANO FINANCEIRO RPPS

1 - RPPS - RECEITA CONTRIBUIÇÃO - PLANO FINANCEIRO	VALOR R\$
1.1 - CONTRIBUIÇÃO PREVIDENCIÁRIA NORMAL	1.592.079,37
1.2 - CONTRIBUIÇÃO PREVIDENCIÁRIA SUPLEMENTAR	18.660.991,79
1.3 - OUTRAS RECEITAS	0,00
1.4 - SALDO LIQUIDO EM CONTA CEF 059.006.491.0 MARÇO 24	144.053,70
<b>TOTAL</b>	<b>20.397.124,86</b>

2 - RPPS - DESPESAS PREVIDENCIÁRIAS PLANO FINANCEIRO	VALOR R\$
2.1 - ADMINISTRAÇÃO GERAL FOLHA LIQUIDA	10.474.230,72
2.2 - INATIVOS E PENSIONISTAS DO MAGISTÉRIO LIQUIDA	10.521.399,39
2.3 - INATIVOS E PENSIONAITAS CÂMARA	1.365.638,19
2.4 - ENCARGOS DA FOLHA	9.391.941,07
<b>TOTAL</b>	<b>31.753.209,37</b>

3 - RESULTADO	VALOR R\$
APORTE FINANCEIRO - FOLHA LIQUIDA	(1.964.143,44)
APORTE FINANCEIRO - ENCARGOS	(7.427.797,63)
<b>TOTAL</b>	<b>(9.391.941,07)</b>

FONTE: SEMFAZ-COGOEJF

EMIÇÃO:17/04/2024 12H57

PM ARACAJU - 59600001 [Saiba Mais](#) [Meu Perfil](#) [Novo Acesso](#) [Sair](#)

#### Saldos

**:: Resumo do Dia** Data e Hora da Consulta: 21/03/2024 10:04:11

Agência    Tipo    Conta    ou    Seleção da Lista

Conta Vinculada:  /  /

---

Conta Referência: 0059/006/00000491-0  
Nome: INSTITUTO DE PREVIDENCIA DO

**Limite do Cheque Especial** 0,00  
**SALDOS BLOQUEADOS** 0,00C  
**SALDO DISPONIVEL** 536.627,53C  
**SALDO PROPRIO DISPONIVEL** 536.627,53C





**ATENÇÃO DAFs**

Nova alíquota para a Contribuição Patronal Suplementar a partir de Junho/23

**DEMONSTRATIVO DAS CONTRIBUIÇÕES RPPS PLANO FINANCEIRO E PREVIDENCIÁRIO-MARÇO/2024**

ÓRGÃOS	FUNDO FINANCEIRO - FF RPPS					TOTAL RPPS FF FUNDO FINANCEIRO (6) = (3+5)	VENCIMENTO O PARA PAGAMENTO FOLHA INATIVOS	ÓRGÃOS	FUNDO PREVIDENCIARIO FP RPPS		TOTAL RPPS FP FUNDO PREVIDENCIÁRIO (9)=(7+8)	VENCIMENTO PARA PAGAMENTO FOLHA INATIVOS	TOTAL GERAL (10) = (6+9)
	CTA DO FF = CEF AG 059.006.00000491-0								CTA DO FP = CEF AG 059.006.71.002.5				
	SERVIDOR COD 506 11% (1)	PATRONAL COD 506 22% (2)	TOTAL (3) = (1+2)	BASE CÁLCULO LC 163/2017 (4)	CONTRIBUIÇÃO PREVIDENCIÁRIA SUPLEMENTAR (5)=(4 x 510,51%)			SERVIDOR COD 615 11% (7)	PATRONAL COD 615 22% (8)				
GP	1.978,16	3.956,32	5.934,48	17.983,27	91.806,39	97.740,87	25/03/24	GP	0,00	0,00	0,00	20/04/24	97.740,87
GVP	0,00	0,00	0,00	0,00	0,00	0,00	25/03/24	GVP	0,00	0,00	0,00	20/04/24	0,00
SEGOV	1.736,65	3.473,30	5.209,95	15.787,73	80.597,94	85.807,89	25/03/24	SEGOV	2.007,53	4.015,06	6.022,59	20/04/24	91.830,48
FUNCAJU - PESSOAL DISPOSIÇÃO	268,58	537,16	805,74	2.441,64	12.464,82	13.270,56	25/03/24	FUNCAJU - PESSOAL DISPOSIÇÃO	0,00	0,00	0,00	20/04/24	13.270,56
PGM	42.781,22	85.562,44	128.343,66	388.920,18	1.985.476,41	2.113.820,07	25/03/24	PGM	81.569,74	163.139,48	244.709,22	20/04/24	2.358.529,29
CGM	0,00	0,00	0,00	0,00	0,00	0,00	25/03/24	CGM	0,00	0,00	0,00	20/04/24	0,00
SECOM	769,29	1.538,58	2.307,87	6.993,55	35.702,77	38.010,64	25/03/24	SECOM	0,00	0,00	0,00	20/04/24	38.010,64
SEMFAS	12.393,63	24.787,26	37.180,89	112.669,36	575.188,35	612.369,24	25/03/24	SEMFAS	104.885,43	209.770,86	314.656,29	20/04/24	927.025,53
SEMPAZ	49.227,80	98.455,60	147.683,40	447.525,45	2.284.662,17	2.432.345,57	25/03/24	SEMPAZ	34.916,53	69.833,06	104.749,59	20/04/24	2.537.095,16
SEJESP	674,72	1.349,44	2.024,16	6.133,82	31.313,76	33.337,92	25/03/24	SEJESP	1.676,80	3.353,60	5.030,40	20/04/24	38.368,32
SEMA	2.652,66	5.305,32	7.957,98	24.115,09	123.109,95	131.067,93	25/03/24	SEMA	18.623,50	37.247,00	55.870,50	20/04/24	186.938,43
SETUR	0,00	0,00	0,00	0,00	0,00	0,00	25/03/24	SETUR	788,11	1.576,22	2.364,33	20/04/24	2.364,33
SEMINFRA	0,00	0,00	0,00	0,00	0,00	0,00	25/03/24	SEMINFRA	0,00	0,00	0,00	20/04/24	0,00
EMURB PESSOAL A DISPOSIÇÃO	31.536,12	63.072,24	94.608,36	286.692,00	1.463.591,33	1.558.199,69	25/03/24	EMURB PESSOAL A DISPOSIÇÃO	0,00	0,00	0,00	20/04/24	1.558.199,69
EMSURB PESSOAL DISPOSIÇÃO	23.231,29	46.462,58	69.693,87	211.193,55	1.078.164,19	1.147.858,06	25/03/24	EMSURB PESSOAL DISPOSIÇÃO	323,39	646,78	970,17	20/04/24	1.148.828,23
SEMDEI	0,00	0,00	0,00	0,00	0,00	0,00	25/03/24	SEMDEI	0,00	0,00	0,00	20/04/24	0,00
SEMDEC	3.253,33	6.506,66	9.759,99	29.575,73	150.987,06	160.747,05	25/03/24	SEMDEC	2.578,72	5.157,44	7.736,16	20/04/24	168.483,21
SEAPRI	0,00	0,00	0,00	0,00	0,00	0,00	25/03/24	SEAPRI	0,00	0,00	0,00	20/04/24	0,00
GMA	30.256,24	60.512,48	90.768,72	275.056,73	1.404.192,11	1.494.960,83	25/03/24	GMA	151.870,97	303.741,94	455.612,91	20/04/24	1.950.573,74
SEPLOG	10.865,76	21.731,52	32.597,28	98.779,64	536.877,22	569.476,90	25/03/24	SEPLOG	10.073,84	20.147,68	30.221,52	20/04/24	567.098,74
<b>SUB TOTAL ADM. DIRETA</b>	<b>211.625,45</b>	<b>423.250,90</b>	<b>634.876,35</b>	<b>1.923.867,74</b>	<b>9.821.537,20</b>	<b>10.456.413,55</b>	<b>25/03/24</b>	<b>SUB TOTAL ADM. DIRETA</b>	<b>409.314,56</b>	<b>818.629,12</b>	<b>1.227.943,68</b>	<b>20/04/24</b>	<b>11.684.357,23</b>
MDE	10.985,86	21.971,72	32.957,58	99.871,45	509.853,74	542.811,32	25/03/24	MDE	88.944,71	177.889,42	266.834,13	20/04/24	809.645,45
MDE - ADM. GERAL	40.306,26	80.612,52	120.918,78	366.420,55	1.870.613,55	1.991.532,33	25/03/24	MDE - ADM. GERAL	966,23	1.932,46	2.898,69	20/04/24	1.994.431,02
EDUCAÇÃO BASICA FUNDEB	57.726,42	115.452,84	173.179,26	524.785,64	2.679.083,17	2.852.262,43	25/03/24	EDUCAÇÃO BASICA FUNDEB	1.181.923,56	2.363.847,12	3.545.770,68	20/04/24	6.398.033,11
<b>SUB TOTAL ADM. DIRETA</b>	<b>109.018,54</b>	<b>218.037,08</b>	<b>327.055,62</b>	<b>991.077,64</b>	<b>5.059.550,46</b>	<b>5.386.606,08</b>	<b>25/03/24</b>	<b>SUB TOTAL ADM. DIRETA</b>	<b>1.271.834,50</b>	<b>2.543.669,00</b>	<b>3.815.503,50</b>	<b>20/04/24</b>	<b>9.202.109,58</b>
SMS	13.900,59	27.801,18	41.701,77	126.369,00	645.126,38	686.828,15	25/03/24	SMS	1.162.082,09	2.324.164,18	3.486.246,27	20/04/24	4.173.074,42
SMS ADM. GERAL	19.565,61	39.131,22	58.696,83	177.869,18	908.039,95	966.736,78	25/03/24	SMS ADM. GERAL	400,76	801,52	1.202,28	20/04/24	967.939,06
<b>SUB TOTAL ADM. DIRETA</b>	<b>33.466,20</b>	<b>66.932,40</b>	<b>100.398,60</b>	<b>304.238,18</b>	<b>1.553.166,33</b>	<b>1.653.564,93</b>	<b>25/03/24</b>	<b>SUB TOTAL ADM. DIRETA</b>	<b>1.162.482,85</b>	<b>2.324.965,70</b>	<b>3.487.448,55</b>	<b>20/04/24</b>	<b>5.141.013,48</b>
FUNCAJU	2.120,16	4.240,32	6.360,48	19.274,18	98.396,62	104.757,10	25/03/24	FUNCAJU	0,00	0,00	0,00	20/04/24	104.757,10
FUNDAT e FUNDAT PESSOAL A DISP.	2.823,68	5.647,36	8.471,04	25.669,82	131.047,00	139.518,04	25/03/24	FUNDAT	0,00	0,00	0,00	20/04/24	139.518,04
SMTT	35.649,13	71.298,26	106.947,39	324.083,00	1.761.423,51	1.868.510,90	25/03/24	SMTT	73.160,45	146.320,90	219.481,35	20/04/24	1.980.904,86
EMSURB	4.791,50	9.583,00	14.374,50	43.559,09	222.373,51	236.748,01	25/03/24	EMSURB	0,00	0,00	0,00	20/04/24	236.748,01
EMURB	0,00	0,00	0,00	0,00	0,00	0,00	25/03/24	EMURB	0,00	0,00	0,00	20/04/24	0,00
<b>SUB TOTAL ADM. INDIRETA</b>	<b>45.384,47</b>	<b>90.768,94</b>	<b>136.153,41</b>	<b>412.586,09</b>	<b>2.106.293,25</b>	<b>2.242.446,66</b>	<b>25/03/24</b>	<b>SUB TOTAL ADM. INDIRETA</b>	<b>73.160,45</b>	<b>146.320,90</b>	<b>219.481,35</b>	<b>20/04/24</b>	<b>2.461.928,01</b>
AJUPREV - ORGÃO	440,52	881,04	1.321,56	4.004,73	20.444,55	21.766,11	25/03/24	AJUPREV - ORGÃO	0,00	0,00	0,00	20/04/24	21.766,11
AJUPREV - INATIVOS DIVERSOS	191.214,38	0,00	191.214,38	0,00	0,00	191.214,38	25/03/24	AJUPREV - INATIVOS DIVERSOS	0,00	0,00	0,00	20/04/24	191.214,38
AJUPREV - INATIVOS MAGISTÉRIO	87.399,70	0,00	87.399,70	0,00	0,00	87.399,70	25/03/24	AJUPREV - INATIVOS MAGISTÉRIO	0,00	0,00	0,00	20/04/24	87.399,70
AJUPREV - INATIVOS SAÚDE	55.492,31	0,00	55.492,31	0,00	0,00	55.492,31	25/03/24	AJUPREV - INATIVOS SAÚDE	0,00	0,00	0,00	20/04/24	55.492,31
AJUPREV - INATIVOS SMTT	789,91	0,00	789,91	0,00	0,00	789,91	25/03/24	AJUPREV - INATIVOS SMTT	0,00	0,00	0,00	20/04/24	789,91
AJUPREV - PENSÃO FALEC. DIVS.	13.565,64	0,00	13.565,64	0,00	0,00	13.565,64	25/03/24	AJUPREV - PENSÃO FALEC. DIVS.	0,00	0,00	0,00	20/04/24	13.565,64
AJUPREV - PENSÃO FALEC. SME	1.765,35	0,00	1.765,35	0,00	0,00	1.765,35	25/03/24	AJUPREV - PENSÃO FALEC. SME	0,00	0,00	0,00	20/04/24	1.765,35
AJUPREV - PENSÃO FALEC. SMS	1.442,88	0,00	1.442,88	0,00	0,00	1.442,88	25/03/24	AJUPREV - PENSÃO FALEC. SMS	0,00	0,00	0,00	20/04/24	1.442,88
AJUPREV - PENSÃO FALEC. SMTT	0,00	0,00	0,00	0,00	0,00	0,00	25/03/24	AJUPREV - PENSÃO FALEC. SMTT	0,00	0,00	0,00	20/04/24	0,00
AJUPREV - INATIVOS CMA FUNC.	36.566,82	0,00	36.566,82	0,00	0,00	36.566,82	25/03/24	AJUPREV - INATIVOS VER. CMA	0,00	0,00	0,00	20/04/24	36.566,82
AJUPREV - INATIVOS VEREADORES	993,63	0,00	993,63	0,00	0,00	993,63	25/03/24	AJUPREV - INATIVOS FUNC.CMA	0,00	0,00	0,00	20/04/24	993,63
AJUPREV - PENSÃO FALEC. CMA	983,14	0,00	983,14	0,00	0,00	983,14	25/03/24	AJUPREV - PENSÃO VER.CMA	0,00	0,00	0,00	20/04/24	983,14
AJUPREV - PENSÃO FALEC. VER.	2.060,07	0,00	2.060,07	0,00	0,00	2.060,07	25/03/24	AJUPREV - PENSÃO FALEC. CMA	0,00	0,00	0,00	20/04/24	2.060,07
<b>SUB TOTAL</b>	<b>392.714,35</b>	<b>881,04</b>	<b>393.595,39</b>	<b>4.004,73</b>	<b>20.444,55</b>	<b>414.039,94</b>	<b>25/03/24</b>	<b>SUB TOTAL</b>	<b>0,00</b>	<b>0,00</b>	<b>0,00</b>	<b>20/04/24</b>	<b>414.039,94</b>
AJUPREV - INATIVOS SME - CONC.	0,00	0,00	0,00	0,00	0,00	0,00	25/03/24	AJUPREV - INATIVOS SME - CONC.	4,73	0,00	4,73	20/04/24	4,73
AJUPREV - INATIVOS SMS - CONC.	0,00	0,00	0,00	0,00	0,00	0,00	25/03/24	AJUPREV - INATIVOS SMS - CONC.	14.649,59	0,00	14.649,59	20/04/24	14.649,59
AJUPREV - PENSÃO FALEC. DIVS CONC.	0,00	0,00	0,00	0,00	0,00	0,00	25/03/24	AJUPREV - PENSÃO FALEC. DIVS CONC.	0,00	0,00	0,00	20/04/24	0,00
AJUPREV - PENSÃO FALEC. SME CONC.	0,00	0,00	0,00	0,00	0,00	0,00	25/03/24	AJUPREV - PENSÃO FALEC. SME CONC.	0,00	0,00	0,00	20/04/24	0,00
AJUPREV - PENSÃO FALEC. SMS CONC.	0,00	0,00	0,00	0,00	0,00	0,00	25/03/24	AJUPREV - PENSÃO FALEC. SMS CONC.	212,36	0,00	212,36	20/04/24	212,36
<b>SUB TOTAL</b>	<b>0,00</b>	<b>0,00</b>	<b>0,00</b>	<b>0,00</b>	<b>0,00</b>	<b>0,00</b>	<b>25/03/24</b>	<b>SUB TOTAL</b>	<b>14.866,68</b>	<b>0,00</b>	<b>14.866,68</b>	<b>20/04/24</b>	<b>14.866,68</b>
<b>TOTAL FUNDO FINANCEIRO</b>	<b>792.209,01</b>	<b>799.870,36</b>	<b>1.592.079,37</b>	<b>3.635.774,38</b>	<b>18.560.991,79</b>	<b>20.153.071,16</b>		<b>TOTAL FUNDO PREVIDENCIÁRIO</b>	<b>2.931.659,04</b>	<b>5.863.318,08</b>	<b>8.794.977,12</b>		<b>28.948.048,28</b>
<b>TOTAL GERAL</b>	<b>792.209,01</b>	<b>799.870,36</b>	<b>1.592.079,37</b>	<b>3.635.774,38</b>	<b>18.560.991,79</b>	<b>20.153.071,16</b>		<b>TOTAL GERAL</b>	<b>2.931.659,04</b>	<b>5.863.318,08</b>	<b>8.809.843,80</b>		<b>28.962.914,08</b>

A validade das assinaturas, atas e demais documentos produzidos no processo administrativo é condicionada ao código 7361-6DB1-8321-D34A





DEMONSTRATIO DA RECEITA DE CONTRIBUIÇÃO DO FUNDO FINANCEIRO

FUNDO FINANCEIRO	EXERCÍCIO/2024													
	JANEIRO	FEVEREIRO	MARÇO	ABRIL	MAIO	JUNHO	JULHO	AGOSTO	SETEMBRO	OUTUBRO	NOVEMBRO	13º	DEZEMBRO	TOTAL
<b>1 - ADMINISTRAÇÃO DIRETA ( 1.1+1.2+1.3)</b>	<b>358.119,80</b>	<b>353.127,67</b>	<b>354.110,19</b>	<b>0,00</b>	<b>0,00</b>	<b>0,00</b>	<b>0,00</b>	<b>0,00</b>	<b>0,00</b>	<b>0,00</b>	<b>0,00</b>	<b>0,00</b>	<b>0,00</b>	<b>1.065.357,66</b>
<b>1.1 - ADMINISTRAÇÃO GERAL</b>	<b>214.315,32</b>	<b>211.604,44</b>	<b>211.625,45</b>	<b>0,00</b>	<b>0,00</b>	<b>0,00</b>	<b>0,00</b>	<b>0,00</b>	<b>0,00</b>	<b>0,00</b>	<b>0,00</b>	<b>0,00</b>	<b>0,00</b>	<b>637.549,21</b>
GP	1.978,16	1.978,16	1.978,16	0,00	0,00	0,00	0,00	0,00	0,00	0,00	0,00	0,00	0,00	5.934,48
GVP	0,00	0,00	0,00	0,00	0,00	0,00	0,00	0,00	0,00	0,00	0,00	0,00	0,00	0,00
SEGOV	1.748,64	1.736,65	1.736,65	0,00	0,00	0,00	0,00	0,00	0,00	0,00	0,00	0,00	0,00	5.224,94
FUNCAJU -PESSOAL DISPOSIÇÃO	240,50	268,58	268,58	0,00	0,00	0,00	0,00	0,00	0,00	0,00	0,00	0,00	0,00	777,66
PGM	42.781,22	42.781,22	42.781,22	0,00	0,00	0,00	0,00	0,00	0,00	0,00	0,00	0,00	0,00	128.347,66
CGM	0,00	0,00	0,00	0,00	0,00	0,00	0,00	0,00	0,00	0,00	0,00	0,00	0,00	0,00
SECOM	769,29	769,29	769,29	0,00	0,00	0,00	0,00	0,00	0,00	0,00	0,00	0,00	0,00	2.307,87
SEMFAS	13.288,31	12.354,41	12.393,63	0,00	0,00	0,00	0,00	0,00	0,00	0,00	0,00	0,00	0,00	38.036,35
SEMFASZ	50.026,49	48.805,50	49.227,80	0,00	0,00	0,00	0,00	0,00	0,00	0,00	0,00	0,00	0,00	148.059,79
SEJESP	674,72	674,72	674,72	0,00	0,00	0,00	0,00	0,00	0,00	0,00	0,00	0,00	0,00	2.024,16
SEMA	2.652,66	2.652,66	2.652,66	0,00	0,00	0,00	0,00	0,00	0,00	0,00	0,00	0,00	0,00	7.958,98
SETUR	0,00	0,00	0,00	0,00	0,00	0,00	0,00	0,00	0,00	0,00	0,00	0,00	0,00	0,00
SEMINFRA	0,00	0,00	0,00	0,00	0,00	0,00	0,00	0,00	0,00	0,00	0,00	0,00	0,00	0,00
EMURB PESSOAL A DISPOSIÇÃO	31.529,86	31.536,12	31.536,12	0,00	0,00	0,00	0,00	0,00	0,00	0,00	0,00	0,00	0,00	94.602,10
EMSURB PESSOAL DISPOSIÇÃO	23.549,81	23.081,38	23.231,29	0,00	0,00	0,00	0,00	0,00	0,00	0,00	0,00	0,00	0,00	69.867,88
SEMDEI	0,00	0,00	0,00	0,00	0,00	0,00	0,00	0,00	0,00	0,00	0,00	0,00	0,00	0,00
SEMDEC	3.252,62	3.486,45	3.253,33	0,00	0,00	0,00	0,00	0,00	0,00	0,00	0,00	0,00	0,00	9.994,40
SEAPRI	0,00	0,00	0,00	0,00	0,00	0,00	0,00	0,00	0,00	0,00	0,00	0,00	0,00	0,00
GMA	30.902,41	30.629,75	30.256,24	0,00	0,00	0,00	0,00	0,00	0,00	0,00	0,00	0,00	0,00	91.781,40
SEPMLOG	10.920,63	10.849,55	10.865,76	0,00	0,00	0,00	0,00	0,00	0,00	0,00	0,00	0,00	0,00	32.638,94
<b>1.2 - EDUCAÇÃO</b>	<b>109.616,36</b>	<b>108.656,33</b>	<b>109.018,54</b>	<b>0,00</b>	<b>0,00</b>	<b>0,00</b>	<b>0,00</b>	<b>0,00</b>	<b>0,00</b>	<b>0,00</b>	<b>0,00</b>	<b>0,00</b>	<b>0,00</b>	<b>327.291,23</b>
MDE	10.985,86	10.985,86	10.985,86	0,00	0,00	0,00	0,00	0,00	0,00	0,00	0,00	0,00	0,00	32.956,88
MDE - ADM. GERAL	39.329,34	39.944,91	40.306,26	0,00	0,00	0,00	0,00	0,00	0,00	0,00	0,00	0,00	0,00	119.580,51
EDUCAÇÃO BASICA FUNDEB	59.301,16	57.725,56	57.726,42	0,00	0,00	0,00	0,00	0,00	0,00	0,00	0,00	0,00	0,00	174.759,44
<b>1.3 - SAÚDE</b>	<b>34.188,12</b>	<b>32.866,90</b>	<b>33.466,20</b>	<b>0,00</b>	<b>0,00</b>	<b>0,00</b>	<b>0,00</b>	<b>0,00</b>	<b>0,00</b>	<b>0,00</b>	<b>0,00</b>	<b>0,00</b>	<b>0,00</b>	<b>100.521,22</b>
SMS	15.237,24	13.914,10	13.900,59	0,00	0,00	0,00	0,00	0,00	0,00	0,00	0,00	0,00	0,00	43.056,93
SMS ADM. GERAL	18.950,88	18.952,80	19.565,61	0,00	0,00	0,00	0,00	0,00	0,00	0,00	0,00	0,00	0,00	57.462,29
<b>2 - ADMINISTRAÇÃO INDIRETA</b>	<b>45.999,64</b>	<b>45.449,79</b>	<b>45.384,47</b>	<b>0,00</b>	<b>0,00</b>	<b>0,00</b>	<b>0,00</b>	<b>0,00</b>	<b>0,00</b>	<b>0,00</b>	<b>0,00</b>	<b>0,00</b>	<b>0,00</b>	<b>136.835,90</b>
FUNCAJU	2.110,78	2.120,16	2.120,16	0,00	0,00	0,00	0,00	0,00	0,00	0,00	0,00	0,00	0,00	6.357,00
FUNDAT	2.823,68	2.823,68	2.823,68	0,00	0,00	0,00	0,00	0,00	0,00	0,00	0,00	0,00	0,00	8.471,04
SMTT	36.273,68	35.714,45	35.649,13	0,00	0,00	0,00	0,00	0,00	0,00	0,00	0,00	0,00	0,00	105.632,26
EMSURB	4.791,50	4.791,50	4.791,50	0,00	0,00	0,00	0,00	0,00	0,00	0,00	0,00	0,00	0,00	14.376,50
EMURB	0,00	0,00	0,00	0,00	0,00	0,00	0,00	0,00	0,00	0,00	0,00	0,00	0,00	0,00
<b>3 - AJUPREVIDÊNCIA</b>	<b>391.042,35</b>	<b>390.341,75</b>	<b>392.714,35</b>	<b>0,00</b>	<b>0,00</b>	<b>0,00</b>	<b>0,00</b>	<b>0,00</b>	<b>0,00</b>	<b>0,00</b>	<b>0,00</b>	<b>0,00</b>	<b>0,00</b>	<b>1.174.499,35</b>
AJUPREV - ORGÃO	440,52	440,52	440,52	0,00	0,00	0,00	0,00	0,00	0,00	0,00	0,00	0,00	0,00	1.327,56
AJUPREV - INATIVOS DIVERSOS	190.983,95	191.081,82	191.214,38	0,00	0,00	0,00	0,00	0,00	0,00	0,00	0,00	0,00	0,00	573.280,55
AJUPREV - INATIVOS MAGISTÉRIO	85.455,49	85.374,96	87.399,70	0,00	0,00	0,00	0,00	0,00	0,00	0,00	0,00	0,00	0,00	252.230,55
AJUPREV - INATIVOS SAÚDE	55.994,95	55.277,01	55.492,31	0,00	0,00	0,00	0,00	0,00	0,00	0,00	0,00	0,00	0,00	162.662,77
AJUPREV - INATIVOS SMTT	789,91	789,91	789,91	0,00	0,00	0,00	0,00	0,00	0,00	0,00	0,00	0,00	0,00	2.369,73
AJUPREV - PENSÃO FALEC. DIVS.	13.565,64	13.565,64	13.565,64	0,00	0,00	0,00	0,00	0,00	0,00	0,00	0,00	0,00	0,00	40.990,22
AJUPREV - PENSÃO FALEC. SME	1.765,35	1.765,35	1.765,35	0,00	0,00	0,00	0,00	0,00	0,00	0,00	0,00	0,00	0,00	5.297,05
AJUPREV - PENSÃO FALEC. SMS	1.442,88	1.442,88	1.442,88	0,00	0,00	0,00	0,00	0,00	0,00	0,00	0,00	0,00	0,00	4.328,64
AJUPREV - PENSÃO FALEC. SMTT	0,00	0,00	0,00	0,00	0,00	0,00	0,00	0,00	0,00	0,00	0,00	0,00	0,00	0,00
AJUPREV - INATIVOS VER. CMA	36.566,82	36.566,82	36.566,82	0,00	0,00	0,00	0,00	0,00	0,00	0,00	0,00	0,00	0,00	109.702,66
AJUPREV - INATIVOS FUNC.CMA	993,63	993,63	993,63	0,00	0,00	0,00	0,00	0,00	0,00	0,00	0,00	0,00	0,00	2.980,89
AJUPREV - PENSÃO VER.CMA	983,14	983,14	983,14	0,00	0,00	0,00	0,00	0,00	0,00	0,00	0,00	0,00	0,00	2.949,42
AJUPREV - PENSÃO FALEC. CMA	2.060,07	2.060,07	2.060,07	0,00	0,00	0,00	0,00	0,00	0,00	0,00	0,00	0,00	0,00	6.184,21
<b>4 -TOTAL RPPS SERVIDOR ( 1+2 +3)</b>	<b>795.161,79</b>	<b>788.919,21</b>	<b>792.209,01</b>	<b>0,00</b>	<b>0,00</b>	<b>0,00</b>	<b>0,00</b>	<b>0,00</b>	<b>0,00</b>	<b>0,00</b>	<b>0,00</b>	<b>0,00</b>	<b>0,00</b>	<b>2.376.290,01</b>

D-81-8321-D34A

**DEMONSTRATIO DA RECEITA DE CONTRIBUIÇÃO DO FUNDO FINANCEIRO**

FUNDO FINANCEIRO	EXERCÍCIO/2024														TOTAL
	JANEIRO	FEVEREIRO	MARÇO	ABRIL	MAIO	JUNHO	JULHO	AGOSTO	SETEMBRO	OUTUBRO	NOVEMBRO	13º	DEZEMBRO		
<b>RPPS - CONTRIBUIÇÃO PATRONAL</b>															
<b>1 - ADMINISTRAÇÃO DIRETA ( 1.1+1.2+1.3)</b>	<b>716.239,60</b>	<b>706.255,34</b>	<b>708.220,38</b>	<b>0,00</b>	<b>0,00</b>	<b>0,00</b>	<b>0,00</b>	<b>0,00</b>	<b>0,00</b>	<b>0,00</b>	<b>0,00</b>	<b>0,00</b>	<b>0,00</b>	<b>2.130.715,32</b>	
<b>1.1 - ADMINISTRAÇÃO GERAL</b>	<b>428.630,64</b>	<b>423.208,88</b>	<b>423.250,90</b>	<b>0,00</b>	<b>0,00</b>	<b>0,00</b>	<b>0,00</b>	<b>0,00</b>	<b>0,00</b>	<b>0,00</b>	<b>0,00</b>	<b>0,00</b>	<b>0,00</b>	<b>1.275.096,42</b>	
GP	3.956,32	3.956,32	3.956,32	0,00	0,00	0,00	0,00	0,00	0,00	0,00	0,00	0,00	0,00	11.868,96	
GVP	0,00	0,00	0,00	0,00	0,00	0,00	0,00	0,00	0,00	0,00	0,00	0,00	0,00	0,00	
SEGOV	3.497,28	3.473,30	3.473,30	0,00	0,00	0,00	0,00	0,00	0,00	0,00	0,00	0,00	0,00	10.448,88	
FUNCAJU - PESSOAL DISPOSIÇÃO	481,00	537,16	537,16	0,00	0,00	0,00	0,00	0,00	0,00	0,00	0,00	0,00	0,00	1.555,32	
PGM	85.562,44	85.562,44	85.562,44	0,00	0,00	0,00	0,00	0,00	0,00	0,00	0,00	0,00	0,00	256.687,32	
CGM	0,00	0,00	0,00	0,00	0,00	0,00	0,00	0,00	0,00	0,00	0,00	0,00	0,00	0,00	
SECOM	1.538,58	1.538,58	1.538,58	0,00	0,00	0,00	0,00	0,00	0,00	0,00	0,00	0,00	0,00	4.611,74	
SEMFAS	26.576,62	24.708,82	24.787,26	0,00	0,00	0,00	0,00	0,00	0,00	0,00	0,00	0,00	0,00	76.078,70	
SEMPAZ	100.052,98	97.611,00	98.455,60	0,00	0,00	0,00	0,00	0,00	0,00	0,00	0,00	0,00	0,00	296.119,58	
SEJESP	1.349,44	1.349,44	1.349,44	0,00	0,00	0,00	0,00	0,00	0,00	0,00	0,00	0,00	0,00	4.048,32	
SEMA	5.305,32	5.305,32	5.305,32	0,00	0,00	0,00	0,00	0,00	0,00	0,00	0,00	0,00	0,00	15.918,96	
SETUR	0,00	0,00	0,00	0,00	0,00	0,00	0,00	0,00	0,00	0,00	0,00	0,00	0,00	0,00	
SEMINFRA	0,00	0,00	0,00	0,00	0,00	0,00	0,00	0,00	0,00	0,00	0,00	0,00	0,00	0,00	
EMURB PESSOAL A DISPOSIÇÃO	63.059,72	63.072,24	63.072,24	0,00	0,00	0,00	0,00	0,00	0,00	0,00	0,00	0,00	0,00	189.204,20	
EMSURB PESSOAL DISPOSIÇÃO	47.099,62	46.162,76	46.462,58	0,00	0,00	0,00	0,00	0,00	0,00	0,00	0,00	0,00	0,00	139.724,96	
SEMDEI	0,00	0,00	0,00	0,00	0,00	0,00	0,00	0,00	0,00	0,00	0,00	0,00	0,00	0,00	
SEMDEC	6.505,24	6.972,90	6.506,66	0,00	0,00	0,00	0,00	0,00	0,00	0,00	0,00	0,00	0,00	19.984,80	
SEAPRI	0,00	0,00	0,00	0,00	0,00	0,00	0,00	0,00	0,00	0,00	0,00	0,00	0,00	0,00	
GMA	61.804,82	61.259,50	60.512,48	0,00	0,00	0,00	0,00	0,00	0,00	0,00	0,00	0,00	0,00	183.576,80	
SEPMLOG	21.841,26	21.699,10	21.731,52	0,00	0,00	0,00	0,00	0,00	0,00	0,00	0,00	0,00	0,00	65.274,88	
<b>1.2 - EDUCAÇÃO</b>	<b>219.232,72</b>	<b>217.312,66</b>	<b>218.037,08</b>	<b>0,00</b>	<b>0,00</b>	<b>0,00</b>	<b>0,00</b>	<b>0,00</b>	<b>0,00</b>	<b>0,00</b>	<b>0,00</b>	<b>0,00</b>	<b>0,00</b>	<b>654.582,46</b>	
MDE	21.971,72	21.971,72	21.971,72	0,00	0,00	0,00	0,00	0,00	0,00	0,00	0,00	0,00	0,00	65.915,66	
MDE - ADM. GERAL	78.658,68	79.889,82	80.612,52	0,00	0,00	0,00	0,00	0,00	0,00	0,00	0,00	0,00	0,00	239.161,02	
EDUCAÇÃO BASICA FUNDEB	118.602,32	115.451,12	115.452,84	0,00	0,00	0,00	0,00	0,00	0,00	0,00	0,00	0,00	0,00	349.508,28	
<b>1.3 - SAÚDE</b>	<b>68.376,24</b>	<b>65.733,80</b>	<b>66.932,40</b>	<b>0,00</b>	<b>0,00</b>	<b>0,00</b>	<b>0,00</b>	<b>0,00</b>	<b>0,00</b>	<b>0,00</b>	<b>0,00</b>	<b>0,00</b>	<b>0,00</b>	<b>201.042,44</b>	
SMS	30.474,48	27.828,20	27.801,18	0,00	0,00	0,00	0,00	0,00	0,00	0,00	0,00	0,00	0,00	86.103,86	
SMS ADM. GERAL	37.901,76	37.905,60	39.131,22	0,00	0,00	0,00	0,00	0,00	0,00	0,00	0,00	0,00	0,00	114.938,58	
<b>2 - ADMINISTRAÇÃO INDIRETA</b>	<b>91.999,28</b>	<b>90.899,58</b>	<b>90.768,94</b>	<b>0,00</b>	<b>0,00</b>	<b>0,00</b>	<b>0,00</b>	<b>0,00</b>	<b>0,00</b>	<b>0,00</b>	<b>0,00</b>	<b>0,00</b>	<b>0,00</b>	<b>273.667,80</b>	
FUNCAJU	4.221,56	4.240,32	4.240,32	0,00	0,00	0,00	0,00	0,00	0,00	0,00	0,00	0,00	0,00	12.702,20	
FUNDAT	5.647,36	5.647,36	5.647,36	0,00	0,00	0,00	0,00	0,00	0,00	0,00	0,00	0,00	0,00	16.942,08	
SMTT	72.547,36	71.428,90	71.298,26	0,00	0,00	0,00	0,00	0,00	0,00	0,00	0,00	0,00	0,00	215.274,52	
EMSURB	9.583,00	9.583,00	9.583,00	0,00	0,00	0,00	0,00	0,00	0,00	0,00	0,00	0,00	0,00	28.749,00	
EMURB	0,00	0,00	0,00	0,00	0,00	0,00	0,00	0,00	0,00	0,00	0,00	0,00	0,00	0,00	
<b>3 - AJUPREVIDÊNCIA</b>	<b>881,04</b>	<b>881,04</b>	<b>881,04</b>	<b>0,00</b>	<b>0,00</b>	<b>0,00</b>	<b>0,00</b>	<b>0,00</b>	<b>0,00</b>	<b>0,00</b>	<b>0,00</b>	<b>0,00</b>	<b>0,00</b>	<b>2.644,12</b>	
AJUPREV - ORGÃO	881,04	881,04	881,04	0,00	0,00	0,00	0,00	0,00	0,00	0,00	0,00	0,00	0,00	2.644,12	
AJUPREV - INATIVOS DIVERSOS	0,00	0,00	0,00	0,00	0,00	0,00	0,00	0,00	0,00	0,00	0,00	0,00	0,00	0,00	
AJUPREV - INATIVOS MAGISTÉRIO	0,00	0,00	0,00	0,00	0,00	0,00	0,00	0,00	0,00	0,00	0,00	0,00	0,00	0,00	
AJUPREV - INATIVOS SAÚDE	0,00	0,00	0,00	0,00	0,00	0,00	0,00	0,00	0,00	0,00	0,00	0,00	0,00	0,00	
AJUPREV - INATIVOS SMTT	0,00	0,00	0,00	0,00	0,00	0,00	0,00	0,00	0,00	0,00	0,00	0,00	0,00	0,00	
AJUPREV - PENSÃO FALEC. DIVS.	0,00	0,00	0,00	0,00	0,00	0,00	0,00	0,00	0,00	0,00	0,00	0,00	0,00	0,00	
AJUPREV - PENSÃO FALEC. SME	0,00	0,00	0,00	0,00	0,00	0,00	0,00	0,00	0,00	0,00	0,00	0,00	0,00	0,00	
AJUPREV - PENSÃO FALEC. SMS	0,00	0,00	0,00	0,00	0,00	0,00	0,00	0,00	0,00	0,00	0,00	0,00	0,00	0,00	
AJUPREV - PENSÃO FALEC. SMTT	0,00	0,00	0,00	0,00	0,00	0,00	0,00	0,00	0,00	0,00	0,00	0,00	0,00	0,00	
AJUPREV - INATIVOS VER. CMA	0,00	0,00	0,00	0,00	0,00	0,00	0,00	0,00	0,00	0,00	0,00	0,00	0,00	0,00	
AJUPREV - INATIVOS FUNC. CMA	0,00	0,00	0,00	0,00	0,00	0,00	0,00	0,00	0,00	0,00	0,00	0,00	0,00	0,00	
AJUPREV - PENSÃO VER. CMA	0,00	0,00	0,00	0,00	0,00	0,00	0,00	0,00	0,00	0,00	0,00	0,00	0,00	0,00	
AJUPREV - PENSÃO FALEC. CMA	0,00	0,00	0,00	0,00	0,00	0,00	0,00	0,00	0,00	0,00	0,00	0,00	0,00	0,00	
<b>4 -TOTAL RPPS PATRONAL ( 1+2 +3)</b>	<b>809.119,92</b>	<b>798.035,96</b>	<b>799.870,36</b>	<b>0,00</b>	<b>0,00</b>	<b>0,00</b>	<b>0,00</b>	<b>0,00</b>	<b>0,00</b>	<b>0,00</b>	<b>0,00</b>	<b>0,00</b>	<b>0,00</b>	<b>2.407.026,24</b>	
<b>TOTAL GERAL</b>	<b>1.604.281,71</b>	<b>1.586.955,17</b>	<b>1.592.079,37</b>	<b>0,00</b>	<b>0,00</b>	<b>0,00</b>	<b>0,00</b>	<b>0,00</b>	<b>0,00</b>	<b>0,00</b>	<b>0,00</b>	<b>0,00</b>	<b>0,00</b>	<b>4.782.632,64</b>	

Assinado por 1 psssoat: ANTONIO SILVA





**DEMONSTRATIO DA RECEITA DE CONTRIBUIÇÃO DO FUNDO FINANCEIRO**

FUNDO FINANCEIRO	EXERCÍCIO/2024														TOTAL
	RPPS - CONTRIBUIÇÃO DOS SERVIDORES	JANEIRO	FEVEREIRO	MARÇO	ABRIL	MAIO	JUNHO	JULHO	AGOSTO	SETEMBRO	OUTUBRO	NOVEMBRO	13º	DEZEMBRO	
<b>1 - ADMINISTRAÇÃO DIRETA ( 1.1+1.2+1.3)</b>	<b>16.620.339,80</b>	<b>16.388.655,19</b>	<b>15.704.083,21</b>	<b>0,00</b>	<b>0,00</b>	<b>0,00</b>	<b>0,00</b>	<b>0,00</b>	<b>0,00</b>	<b>0,00</b>	<b>0,00</b>	<b>0,00</b>	<b>0,00</b>	<b>0,00</b>	<b>48.713.078,20</b>
<b>1.1 - ADMINISTRAÇÃO GERAL</b>	<b>9.946.373,96</b>	<b>9.820.562,07</b>	<b>9.821.537,19</b>	<b>0,00</b>	<b>0,00</b>	<b>0,00</b>	<b>0,00</b>	<b>0,00</b>	<b>0,00</b>	<b>0,00</b>	<b>0,00</b>	<b>0,00</b>	<b>0,00</b>	<b>0,00</b>	<b>29.588.475,22</b>
GP	91.806,39	91.806,39	91.806,39	0,00	0,00	0,00	0,00	0,00	0,00	0,00	0,00	0,00	0,00	0,00	275.418,77
GVP	0,00	0,00	0,00	0,00	0,00	0,00	0,00	0,00	0,00	0,00	0,00	0,00	0,00	0,00	0,00
SEGOV	81.154,40	80.597,94	80.597,94	0,00	0,00	0,00	0,00	0,00	0,00	0,00	0,00	0,00	0,00	0,00	242.350,28
FUNCAJU - PESSOAL DISPOSIÇÃO	11.161,59	12.464,82	12.464,82	0,00	0,00	0,00	0,00	0,00	0,00	0,00	0,00	0,00	0,00	0,00	36.091,23
PGM	1.985.476,41	1.985.476,41	1.985.476,41	0,00	0,00	0,00	0,00	0,00	0,00	0,00	0,00	0,00	0,00	0,00	5.956.426,23
CGM	0,00	0,00	0,00	0,00	0,00	0,00	0,00	0,00	0,00	0,00	0,00	0,00	0,00	0,00	0,00
SECOM	35.702,77	35.702,77	35.702,77	0,00	0,00	0,00	0,00	0,00	0,00	0,00	0,00	0,00	0,00	0,00	107.106,31
SEMFAS	616.710,48	573.368,18	575.188,35	0,00	0,00	0,00	0,00	0,00	0,00	0,00	0,00	0,00	0,00	0,00	1.765.267,11
SEMFAZ	2.321.729,39	2.265.063,24	2.284.662,17	0,00	0,00	0,00	0,00	0,00	0,00	0,00	0,00	0,00	0,00	0,00	6.871.451,80
SEJESP	31.313,76	31.313,76	31.313,76	0,00	0,00	0,00	0,00	0,00	0,00	0,00	0,00	0,00	0,00	0,00	93.941,28
SEMA	123.109,95	123.109,95	123.109,95	0,00	0,00	0,00	0,00	0,00	0,00	0,00	0,00	0,00	0,00	0,00	369.329,85
SETUR	0,00	0,00	0,00	0,00	0,00	0,00	0,00	0,00	0,00	0,00	0,00	0,00	0,00	0,00	0,00
SEMINFRA	0,00	0,00	0,00	0,00	0,00	0,00	0,00	0,00	0,00	0,00	0,00	0,00	0,00	0,00	0,00
EMURB PESSOAL A DISPOSIÇÃO	1.463.300,80	1.463.591,33	1.463.591,33	0,00	0,00	0,00	0,00	0,00	0,00	0,00	0,00	0,00	0,00	0,00	4.390.488,46
EMSURB PESSOAL DISPOSIÇÃO	1.092.946,67	1.071.206,86	1.078.164,19	0,00	0,00	0,00	0,00	0,00	0,00	0,00	0,00	0,00	0,00	0,00	3.242.317,72
SEMDEI	0,00	0,00	0,00	0,00	0,00	0,00	0,00	0,00	0,00	0,00	0,00	0,00	0,00	0,00	0,00
SEMDEC	150.954,08	161.806,14	150.987,06	0,00	0,00	0,00	0,00	0,00	0,00	0,00	0,00	0,00	0,00	0,00	463.741,28
SEAPRI	0,00	0,00	0,00	0,00	0,00	0,00	0,00	0,00	0,00	0,00	0,00	0,00	0,00	0,00	0,00
GMA	1.434.180,85	1.421.526,68	1.404.192,11	0,00	0,00	0,00	0,00	0,00	0,00	0,00	0,00	0,00	0,00	0,00	4.259.899,54
SEPMLOG	506.826,42	503.527,60	504.279,94	0,00	0,00	0,00	0,00	0,00	0,00	0,00	0,00	0,00	0,00	0,00	1.514.633,96
<b>1.2 - EDUCAÇÃO</b>	<b>5.087.295,20</b>	<b>5.042.740,29</b>	<b>5.059.550,46</b>	<b>0,00</b>	<b>0,00</b>	<b>0,00</b>	<b>0,00</b>	<b>0,00</b>	<b>0,00</b>	<b>0,00</b>	<b>0,00</b>	<b>0,00</b>	<b>0,00</b>	<b>0,00</b>	<b>15.189.585,95</b>
MDE	509.853,74	509.853,74	509.853,74	0,00	0,00	0,00	0,00	0,00	0,00	0,00	0,00	0,00	0,00	0,00	1.529.561,22
MDE - ADM. GERAL	1.825.274,65	1.853.843,30	1.870.613,55	0,00	0,00	0,00	0,00	0,00	0,00	0,00	0,00	0,00	0,00	0,00	5.549.731,50
EDUCAÇÃO BASICA FUNDEB	2.752.166,81	2.679.043,25	2.679.083,17	0,00	0,00	0,00	0,00	0,00	0,00	0,00	0,00	0,00	0,00	0,00	8.110.293,23
<b>1.3 - SAÚDE</b>	<b>1.586.670,64</b>	<b>1.525.352,83</b>	<b>822.995,56</b>	<b>0,00</b>	<b>0,00</b>	<b>0,00</b>	<b>0,00</b>	<b>0,00</b>	<b>0,00</b>	<b>0,00</b>	<b>0,00</b>	<b>0,00</b>	<b>0,00</b>	<b>0,00</b>	<b>3.935.018,93</b>
SMS	707.160,29	645.753,39	645.126,38	0,00	0,00	0,00	0,00	0,00	0,00	0,00	0,00	0,00	0,00	0,00	1.998.040,06
SMS ADM. GERAL	879.510,35	879.599,44	177.869,18	0,00	0,00	0,00	0,00	0,00	0,00	0,00	0,00	0,00	0,00	0,00	1.936.978,97
<b>2 - ADMINISTRAÇÃO INDIRETA</b>	<b>2.134.843,26</b>	<b>2.109.324,76</b>	<b>2.106.293,25</b>	<b>0,00</b>	<b>0,00</b>	<b>0,00</b>	<b>0,00</b>	<b>0,00</b>	<b>0,00</b>	<b>0,00</b>	<b>0,00</b>	<b>0,00</b>	<b>0,00</b>	<b>0,00</b>	<b>6.350.461,27</b>
FUNCAJU	97.961,30	98.396,62	98.396,62	0,00	0,00	0,00	0,00	0,00	0,00	0,00	0,00	0,00	0,00	0,00	294.756,54
FUNDAT	131.047,00	131.047,00	131.047,00	0,00	0,00	0,00	0,00	0,00	0,00	0,00	0,00	0,00	0,00	0,00	393.141,00
SMTT	1.683.461,45	1.657.507,63	1.654.476,12	0,00	0,00	0,00	0,00	0,00	0,00	0,00	0,00	0,00	0,00	0,00	4.990.448,20
EMSURB	222.373,51	222.373,51	222.373,51	0,00	0,00	0,00	0,00	0,00	0,00	0,00	0,00	0,00	0,00	0,00	667.120,53
EMURB	0,00	0,00	0,00	0,00	0,00	0,00	0,00	0,00	0,00	0,00	0,00	0,00	0,00	0,00	0,00
CMA	0,00	0,00	0,00	0,00	0,00	0,00	0,00	0,00	0,00	0,00	0,00	0,00	0,00	0,00	0,00
<b>3 - AJUPREVIDÊNCIA</b>	<b>20.444,55</b>	<b>20.444,55</b>	<b>20.444,55</b>	<b>0,00</b>	<b>0,00</b>	<b>0,00</b>	<b>0,00</b>	<b>0,00</b>	<b>0,00</b>	<b>0,00</b>	<b>0,00</b>	<b>0,00</b>	<b>0,00</b>	<b>0,00</b>	<b>60.333,65</b>
AJUPREV - ORGÃO	20.444,55	20.444,55	20.444,55	0,00	0,00	0,00	0,00	0,00	0,00	0,00	0,00	0,00	0,00	0,00	60.333,65
<b>4 - TOTAL RPPS SERVIDOR ( 1+2 +3)</b>	<b>18.775.627,61</b>	<b>18.518.424,50</b>	<b>17.830.821,01</b>	<b>0,00</b>	<b>0,00</b>	<b>0,00</b>	<b>0,00</b>	<b>0,00</b>	<b>0,00</b>	<b>0,00</b>	<b>0,00</b>	<b>0,00</b>	<b>0,00</b>	<b>0,00</b>	<b>55.124.376,12</b>
<b>FUNDO FINANCEIRO</b>	<b>EXERCÍCIO/2023</b>														
<b>RPPS RECEITAS</b>	<b>JANEIRO</b>	<b>FEVEREIRO</b>	<b>MARÇO</b>	<b>ABRIL</b>	<b>MAIO</b>	<b>JUNHO</b>	<b>JULHO</b>	<b>AGOSTO</b>	<b>SETEMBRO</b>	<b>OUTUBRO</b>	<b>NOVEMBRO</b>	<b>13º</b>	<b>DEZEMBRO</b>	<b>TOTAL</b>	
<b>TOTAL GERAL</b>	<b>20.379.909,32</b>	<b>20.105.379,67</b>	<b>19.422.900,38</b>	<b>0,00</b>	<b>0,00</b>	<b>0,00</b>	<b>0,00</b>	<b>0,00</b>	<b>0,00</b>	<b>0,00</b>	<b>0,00</b>	<b>0,00</b>	<b>0,00</b>	<b>59.908.189,97</b>	
CONTRIBUIÇÃO DOS SERVIDORES	795.161,79	788.919,21	792.209,01	0,00	0,00	0,00	0,00	0,00	0,00	0,00	0,00	0,00	0,00	2.376.290,01	
CONTRIBUIÇÃO PATRONAL	809.119,92	798.035,96	799.870,36	0,00	0,00	0,00	0,00	0,00	0,00	0,00	0,00	0,00	0,00	2.407.026,24	
CONTRIBUIÇÃO PATROBAL SUPLEMENTAR	18.775.627,61	18.518.424,50	17.830.821,01	0,00	0,00	0,00	0,00	0,00	0,00	0,00	0,00	0,00	0,00	55.124.063,72	

FONTE: SEMFAZ - COGOEF - SEPLOG

18321-D34A  
 08/11/2023  
 11:58:11  
 Aracaju, 11 de Novembro de 2023.









DEMONSTRATIO DAS RECEITAS E DESPESAS DO FUNDO FINANCEIRO PARA APURAÇÃO DO APORTE

APURAÇÃO	EXERCÍCIO/2024													
	JANEIRO	FEVEREIRO	MARÇO	ABRIL	MAIO	JUNHO	JULHO	AGOSTO	SETEMBRO	OUTUBRO	NOVEMBRO	13 <sup>º</sup>	DEZEMBRO	TOTAL
APORTE FUNDO FINANCEIRO														
TOTAL DAS CONTRIBUIÇÕES	20.379.909,32	20.105.379,67	19.422.900,38	0,00	0,00	0,00	0,00	0,00	0,00	0,00	0,00	0,00	0,00	59.908.189,37
CONTRIBUIÇÕES AJUPREVE/ORGÃO	21.766,11	21.766,11	21.766,11	0,00	0,00	0,00	0,00	0,00	0,00	0,00	0,00	0,00	0,00	65.298,33
CONTRIBUIÇÕES APOSENTADOS E PENSÕES	390.601,83	389.901,23	392.273,83	0,00	0,00	0,00	0,00	0,00	0,00	0,00	0,00	0,00	0,00	1.172.776,89
TOTAL DO RPPS EXCLUSIVE AJUPREV	19.967.541,38	19.693.712,33	19.008.860,44	0,00	0,00	0,00	0,00	0,00	0,00	0,00	0,00	0,00	0,00	58.670.111,15
TOTAL DAS DESPESAS	29.195.685,04	29.127.720,85	29.230.972,28	0,00	0,00	0,00	0,00	0,00	0,00	0,00	0,00	0,00	0,00	87.554.378,17
TOTAL DO APORTE	-9.228.143,66	-9.434.008,52	-10.222.111,84	0,00	0,00	0,00	0,00	0,00	0,00	0,00	0,00	0,00	0,00	-28.884.263,92
VALOR ACRESCIMENTO	0,00	205.864,86	788.103,32	0,00	0,00	0,00	0,00	0,00	0,00	0,00	0,00	0,00	0,00	993.968,18

FONTE: SEMFAZ-COGOEf

EMIÇÃO:17/04/2024 12H57

PÁGINA 012















## BASE DE CÁLCULO INSS MENSAL - COMPETÊNCIA MARÇO 2024

FONTE: SEPLOG

CUSTO	BASE DE CALCULO	CONTRIBUIÇÕES				VALORES A DEDUZIR				TOTAL RECOLHER	VALOR DO REPASSE NO SISTEMA CONTABILIS	CONTA MOVIMENTO	
		VALOR EMPREGADO 20%	GILRAT 2,4812	INSS RETIDO	TOTAL	Sal. Família	Sal. Maternidade	Rest. INSS	TOTAL			DÉBITO C/C	CRÉDITO C/C
CONTROLADORIA GERAL DO MUNICÍPIO	168.098,24	33.619,65	4.170,85	15.484,97	53.275,47	0,00	0,00	0,00	0,00	53.275,47	53.275,47	006.00000326.4	006.00000445.65
GABINETE DO PREFEITO	106.448,54	21.289,71	2.641,20	7.375,66	31.306,57	0,00	0,00	0,00	0,00	31.306,57	31.306,57	006.00000326.4	006.00000445.65
SECRETARIA MUN. DA DEFESA SOC.CIDADANIA GMA	28.253,09	5.650,62	701,02	2.347,86	8.699,50	62,04	0,00	0,00	62,04	8.637,46	8.637,46	006.00000326.4	006.00000445.65
PROCURADORIA GERAL DO MUNICÍPIO	300.738,65	60.147,73	7.461,93	27.173,72	94.783,38	186,12	0,00	0,00	186,12	94.597,26	94.597,26	006.00000326.4	006.00000445.65
SECRETARIA MUNICIPAL DE ARTICULAÇÃO POLÍTICA	45.758,53	9.151,71	1.135,36	3.831,00	14.118,07	0,00	0,00	0,00	0,00	14.118,07	14.118,07	006.00000326.4	006.00000445.65
SECRETARIA MUNICIPAL DA COMUNICAÇÃO SOCIAL	238.305,97	47.661,19	5.912,85	21.854,35	75.428,39	0,00	0,00	0,00	0,00	75.428,39	75.428,39	006.00000326.4	006.00000445.65
SECRETARIA MUNICIPAL DA DEFESA SOC.CIDADANIA	196.074,37	39.214,87	4.865,00	17.671,03	61.750,90	0,00	0,00	0,00	0,00	61.750,90	61.750,90	006.00000326.4	006.00000445.65
SECRETARIA MUNICIPAL DA EDUCAÇÃO FUNDEB	4.356.548,94	871.309,79	108.094,69	435.703,92	1.415.108,40	0,00	18.398,52	0,00	18.398,52	1.396.709,88	1.396.709,88	006.00000326.4	006.000672.00.4
SECRETARIA MUNICIPAL DA EDUCAÇÃO MDE	737.901,89	147.580,38	18.308,82	66.266,12	232.155,32	124,08	3.338,95	0,00	3.463,03	228.692,29	228.692,29	006.00000326.4	006.00000445.65
SECRETARIA MUNICIPAL DA FAMÍLIA E DA A. SOCIAL	1.095.101,00	219.020,20	27.171,65	93.288,14	339.479,99	1.985,28	4.201,48	0,00	6.186,76	333.293,23	333.293,23	006.00000326.4	006.00000445.65
SECRETARIA MUNICIPAL DA FAZENDA	390.209,44	78.041,89	9.681,88	36.493,66	124.217,43	62,04	0,00	0,00	62,04	124.155,39	124.155,39	006.00000326.4	006.00000445.65
SECRETARIA MUNICIPAL DE INFRAESTRUTURA	247.768,38	49.553,68	6.147,63	21.405,98	77.107,29	0,00	0,00	0,00	0,00	77.107,29	77.107,29	006.00000326.4	006.00000445.65
SECRETARIA MUNICIPAL DA J. E DO ESPORTE E LAZER	224.057,10	44.811,42	5.559,30	20.504,48	70.875,20	0,00	0,00	0,00	0,00	70.875,20	70.875,20	006.00000326.4	006.00000445.65
SECRETARIA MUNICIPAL DA SAÚDE	4.530.883,45	906.176,69	112.420,28	427.532,97	1.446.129,94	2.233,44	47.385,32	0,00	49.618,76	1.396.511,18	1.396.511,18	006.00000326.4	006.00000445.65
SECRETARIA MUNICIPAL DE GOVERNO	438.840,00	87.768,00	10.888,50	42.475,22	141.131,72	62,04	0,00	0,00	62,04	141.069,68	141.069,68	006.00000326.4	006.00000445.65
SECRETARIA MUN. DESENVOL. ECONÔMICO E INOVAÇÃO	75.210,53	15.042,11	1.866,12	6.647,06	23.555,29	0,00	0,00	0,00	0,00	23.555,29	23.555,29	006.00000326.4	006.00000445.65
SECRETARIA MUNICIPAL DO MEIO AMBIENTE	173.309,84	34.661,97	4.300,16	16.057,10	55.019,23	0,00	0,00	0,00	0,00	55.019,23	55.019,23	006.00000326.4	006.00000445.65
SECRETARIA MUN. DE PLANEJ., ORÇAMENTO E GESTÃO	648.144,16	129.628,83	16.081,75	58.659,05	204.369,63	186,12	0,00	0,00	186,12	204.183,51	204.183,51	006.00000326.4	006.00000445.65
SECRETARIA MUNICIPAL DO TURISMO	222.262,79	44.452,56	5.514,78	19.956,38	69.923,72	62,04	0,00	0,00	62,04	69.861,68	69.861,68	006.00000326.4	006.00000445.65
<b>TOTAL</b>	<b>14.223.914,91</b>	<b>2.844.783,00</b>	<b>352.923,77</b>	<b>1.340.728,67</b>	<b>4.538.435,44</b>	<b>4.963,20</b>	<b>73.324,27</b>	<b>0,00</b>	<b>78.287,47</b>	<b>4.460.147,97</b>	<b>4.460.147,97</b>	DATA DEBITO	20/04/2024
FONTE: SEPLOG / SEMFAZ / COGEOF EMISSÃO 17/04/24 12h57		MENSAL		411.225,66	1.340.728,67	<b>OBS: Nas Obrigações Patronais, deverá ser feita as deduções do Salário Família ,Salário Maternidade e Rest. INSS', ou seja o pedido de repasse deve ser feito pelo valor líquido</b>							
		TEMPORARIA		929.503,01									

Assinado por: [Assinatura] - CPF: [CPF] - Para verificar a validade da assinatura, acesse o link: [Link] e informe o código 736F-6D81-8321-D34A





ESTADO DE SERGIPE  
PREFEITURA MUNICIPAL DE ARACAJU

**Secretaria Municipal da Fazenda**

## CONTROLE APURAÇÃO BASE DO RELATÓRIO DA SEPLOG E-SOCIAL

DESCRIÇÃO	INSS : CP - SEGURADO	INSS : CP -PATRONAL	INSS : CP -PATRONAL - GILRAT	TOTAL INSS FOLHA	%
RETIDO FUNDEB	435.703,92	852.911,27	108.094,69	<b>1.396.709,88</b>	31,54%
RETIDO MDE	66.266,12	144.117,35	18.308,82	<b>228.692,29</b>	5,44%
RETIDO SAUDE	427.532,97	856.557,93	112.420,28	<b>1.396.511,18</b>	31,31%
RETIDO TESOIRO	411.225,66	912.908,98	114.099,98	<b>1.438.234,62</b>	32,21%
<b>TOTAL</b>	<b>1.340.728,67</b>	<b>2.766.495,53</b>	<b>352.923,77</b>	<b>4.460.147,97</b>	<b>100,00%</b>

## CONTROLE EMISSÃO DE DARF – FOLHA DE PAGAMENTO

DESCRIÇÃO	INSS : CP - SEGURADO	INSS : CP -PATRONAL	INSS : CP -PATRONAL - GILRAT	TOTAL INSS FOLHA	%
RETIDO FUNDEB	435.703,92	852.911,27	108.094,69	<b>1.396.709,88</b>	31,63%
RETIDO MDE	66.266,12	144.117,35	18.308,82	<b>228.692,29</b>	5,16%
RETIDO SAUDE	427.532,97	856.557,93	112.420,28	<b>1.396.511,18</b>	31,60%
RETIDO TESOIRO	345.438,36	991.287,36	60.115,56	<b>1.396.841,28</b>	31,60%
<b>TOTAL</b>	<b>1.274.941,37</b>	<b>2.844.873,91</b>	<b>298.939,35</b>	<b>4.418.754,63</b>	<b>100,00%</b>

## RESULTADO ENCONTRADO ENTRE CONTROLE BASE DE APURAÇÃO MENOS CONTROLE EMISSÃO DE DARF- FOLHA DE PAGAMENTO

DESCRIÇÃO	INSS : CP - SEGURADO	INSS : CP -PATRONAL	INSS : CP -PATRONAL - GILRAT	TOTAL INSS FOLHA	%
RETIDO FUNDEB	0,00	0,00	0,00	0,00	0,00%
RETIDO MDE	0,00	0,00	0,00	0,00	0,00%
RETIDO SAUDE	0,00	0,00	0,00	0,00	0,00%
RETIDO TESOIRO	65.787,30	-78.378,38	53.984,42	41.393,34	100,00%
<b>TOTAL</b>	<b>65.787,30</b>	<b>-78.378,38</b>	<b>53.984,42</b>	<b>41.393,34</b>	<b>100,00%</b>

OBSERVAÇÕES:

Informe o código 736F-6D81-8321-D34A  
Aracaju, 15 de Maio de 2018.  
Assinado por 1 pessoa  
Para verificar a validade  
acesse https://aracaju.sefaz.org.br/verificacao/736F-6D81-8321-D34A







13.28.780/0001-00

**Gestão de Recursos Humanos**  
**Secretaria Municipal do Planejamento, Orçamento e Gestão**  
**Base de Cálculo INSS -01/03/2024 - Mensal**

15:25:12

1

20/03/2024

Ccusto	Base Adm Direta	Base Calc CT	Base Calc Emp CT	Valor Emp (20%)	GIRat (2,4812%)	INSS Retido	Sal. Família (105,158)	Maternidade	Rest. INSS
Controladoria Geral do Município	R\$ 168.098,24	R\$ 0,00	R\$ 168.098,24	R\$ 33.619,65	R\$ 4.170,85	R\$ 15.484,97	R\$ 0,00	R\$ 0,00	R\$ 0,00
Gabinete do Prefeito	R\$ 106.448,54	R\$ 0,00	R\$ 106.448,54	R\$ 21.289,71	R\$ 2.641,20	R\$ 7.375,66	R\$ 0,00	R\$ 0,00	R\$ 0,00
Guarda Municipal de Aracaju	R\$ 28.253,09	R\$ 0,00	R\$ 28.253,09	R\$ 5.650,62	R\$ 701,02	R\$ 2.347,86	R\$ 62,04	R\$ 0,00	R\$ 0,00
Procuradoria Geral do Município	R\$ 300.738,65	R\$ 0,00	R\$ 300.738,65	R\$ 60.147,73	R\$ 7.461,93	R\$ 27.173,72	R\$ 186,12	R\$ 0,00	R\$ 0,00
Secretaria Municipal da Articulação Política e Relações	R\$ 45.758,53	R\$ 0,00	R\$ 45.758,53	R\$ 9.151,71	R\$ 1.135,36	R\$ 3.831,00	R\$ 0,00	R\$ 0,00	R\$ 0,00
Secretaria Municipal da Comunicação Social	R\$ 238.305,97	R\$ 0,00	R\$ 238.305,97	R\$ 47.661,19	R\$ 5.912,85	R\$ 21.854,35	R\$ 0,00	R\$ 0,00	R\$ 0,00
Secretaria Municipal da Defesa Social e da Cidadania	R\$ 196.074,37	R\$ 0,00	R\$ 196.074,37	R\$ 39.214,87	R\$ 4.865,00	R\$ 17.671,03	R\$ 0,00	R\$ 0,00	R\$ 0,00
Secretaria Municipal da Educação - Básica FUNDEB	R\$ 278.328,46	R\$ 4.078.220,48	R\$ 4.356.548,94	R\$ 871.309,79	R\$ 108.094,69	R\$ 435.703,92	R\$ 0,00	R\$ 18.398,52	R\$ 0,00
Secretaria Municipal da Educação - MDE	R\$ 737.901,89	R\$ 0,00	R\$ 737.901,89	R\$ 147.580,38	R\$ 18.308,82	R\$ 66.266,12	R\$ 124,08	R\$ 3.338,95	R\$ 0,00
Secretaria Municipal da Família e da Assistência Social	R\$ 911.384,91	R\$ 183.716,09	R\$ 1.095.101,00	R\$ 219.020,20	R\$ 27.171,65	R\$ 93.288,14	R\$ 1.985,28	R\$ 4.201,48	R\$ 0,00
Secretaria Municipal da Fazenda	R\$ 390.209,44	R\$ 0,00	R\$ 390.209,44	R\$ 78.041,89	R\$ 9.681,88	R\$ 36.493,66	R\$ 62,04	R\$ 0,00	R\$ 0,00
Secretaria Municipal da Infraestrutura	R\$ 247.768,38	R\$ 0,00	R\$ 247.768,38	R\$ 49.553,68	R\$ 6.147,63	R\$ 21.405,98	R\$ 0,00	R\$ 0,00	R\$ 0,00
Secretaria Municipal da Juventude e do Esporte	R\$ 224.057,10	R\$ 0,00	R\$ 224.057,10	R\$ 44.811,42	R\$ 5.559,30	R\$ 20.504,48	R\$ 0,00	R\$ 0,00	R\$ 0,00
Secretaria Municipal da Saúde	R\$ 1.261.594,25	R\$ 3.269.289,20	R\$ 4.530.883,45	R\$ 906.176,69	R\$ 112.420,28	R\$ 427.532,97	R\$ 2.233,44	R\$ 47.385,32	R\$ 0,00
Secretaria Municipal de Governo	R\$ 438.840,00	R\$ 0,00	R\$ 438.840,00	R\$ 87.768,00	R\$ 10.888,50	R\$ 42.475,22	R\$ 62,04	R\$ 0,00	R\$ 0,00
Secretaria Municipal do Desenvolvimento Econômico e	R\$ 75.210,53	R\$ 0,00	R\$ 75.210,53	R\$ 15.042,11	R\$ 1.866,12	R\$ 6.647,06	R\$ 0,00	R\$ 0,00	R\$ 0,00
Secretaria Municipal do Meio Ambiente	R\$ 173.309,84	R\$ 0,00	R\$ 173.309,84	R\$ 34.661,97	R\$ 4.300,16	R\$ 16.057,10	R\$ 0,00	R\$ 0,00	R\$ 0,00
Secretaria Municipal do Planejamento Orçamento e	R\$ 648.144,16	R\$ 0,00	R\$ 648.144,16	R\$ 129.628,83	R\$ 16.081,75	R\$ 58.659,05	R\$ 186,12	R\$ 0,00	R\$ 0,00
Secretaria Municipal do Turismo	R\$ 222.262,79	R\$ 0,00	R\$ 222.262,79	R\$ 44.452,56	R\$ 5.514,78	R\$ 19.956,38	R\$ 62,04	R\$ 0,00	R\$ 0,00
<b>Total Diretas</b>	R\$ 4.414.864,54	R\$ 183.716,09	R\$ 4.598.580,63	R\$ 919.716,13	R\$ 114.099,98	R\$ 411.225,66	R\$ 2.605,68	R\$ 4.201,48	R\$ 0,00
<b>Total Diretas Vinculadas</b>	R\$ 2.277.824,60	R\$ 7.347.509,68	R\$ 9.625.334,28	R\$ 1.925.066,86	R\$ 238.823,79	R\$ 929.503,01	R\$ 2.357,52	R\$ 69.122,79	R\$ 0,00
<b>Total</b>	R\$ 6.692.689,14	R\$ 7.531.225,77	R\$ 14.223.914,91	R\$ 2.844.782,98	R\$ 352.923,78	R\$ 1.340.728,67	R\$ 4.963,20	R\$ 73.324,27	R\$ 0,00





13.28.780/0001-00

Gestão de Recursos Humanos  
Secretaria Municipal do Planejamento, Orçamento e Gestão  
Pagamento do INSS -01/03/2024

15:23:11

1

20/03/2024

INSS Geral	
Empregado	R\$ 1.340.728,67
Empregador	R\$ 3.197.706,76
Maternidade/Sal.Familia	R\$ 78.287,47
Restituição de INSS	R\$ 0,00
<b>Total</b>	<b>R\$ 4.460.147,96</b>

Saúde	
Empregado	R\$ 427.532,97
Empregador	R\$ 1.018.596,97
<b>Total</b>	<b>R\$ 1.446.129,94</b>

Educação	
Empregado	R\$ 66.268,12
Empregador	R\$ 165.889,20
<b>Total</b>	<b>R\$ 232.155,32</b>

Educação Básica	
Empregado	R\$ 435.703,92
Empregador	R\$ 979.404,48
<b>Total</b>	<b>R\$ 1.415.108,40</b>

Demais Secretarias - ADM	
Empregado	R\$ 411.225,66
Empregador	R\$ 955.528,64
<b>Total</b>	<b>R\$ 1.366.754,30</b>



**RELAÇÃO DE LICENÇAS - Período de 01 Março 2024**

Matrícula	Servidor	Período	Ocorrências	Vínculo	Ccusto	Valor
435614	ADRIANA SANTOS PATROCINIO	11/12/2023 à 07/06/2024	180 dias - CID.Z37.0	P. Serviço/ Contemporário	Secretaria Municipal da Saúde	R\$ 3286.73
437154	AMANDA DA SILVA BARRETO	19/02/2024 à 16/08/2024	180 dias - CID.Z34	P. Serviço/ Contemporário	Secretaria Municipal da Saúde	R\$ 6743.13
435753	CAMILA SILVA OLIVEIRA DA MOTA	02/03/2024 à 28/08/2024	180 dias - CID.O60	P. Serviço/ Contemporário	Secretaria Municipal da Saúde	R\$ 2739.37
427874	DANIELLA DA CRUZ SANTOS	14/02/2024 à 11/08/2024	180 dias - CID.Z34	Cargo em Comissão	Secretaria Municipal da Educação - MDE	R\$ 3338.95
437146	EDNA MARIA DOS SANTOS	20/02/2024 à 17/08/2024	180 dias - CID.Z34.9	P. Serviço/ Contemporário	Secretaria Municipal da Saúde	R\$ 3445.06
430753	FERNANDA FRANCA BARRETO	06/03/2024 à 01/09/2024	180 dias - CID.O60	Cargo em Comissão	Secretaria Municipal da Família e da Assistência Social	R\$ 2782.48
435265	FRANCIELLE DOS SANTOS ARAGAO	13/01/2024 à 10/07/2024	180 dias - CID.O60	P. Serviço/ Contemporário	Secretaria Municipal da Saúde	R\$ 2984.45
432832	KARINNE SANTOS COSTA	02/03/2024 à 28/08/2024	180 dias - CID.Z34.0	P. Serviço/ Contemporário	Secretaria Municipal da Educação - Básica FUNDEB	R\$ 6132.84
435905	KENIA REJANE DE OLIVEIRA BATISTA	02/02/2024 à 30/07/2024	180 dias - CID.O60	P. Serviço/ Contemporário	Secretaria Municipal da Educação - Básica FUNDEB	R\$ 6132.84
437527	KEYLLA GOMES DOS SANTOS	28/02/2024 à 25/08/2024	180 dias - CID.Z34	P. Serviço/ Contemporário	Secretaria Municipal da Família e da Assistência Social	R\$ 1419.00
434689	LARISSA ARAUJO CORDEIRO	19/12/2023 à 15/06/2024	180 dias - CID.O60	P. Serviço/ Contemporário	Secretaria Municipal da Saúde	R\$ 4966.78
432675	LARISSA ARAUJO CORDEIRO	19/12/2023 à 15/06/2024	180 dias - CID.O60	P. Serviço/ Contemporário	Secretaria Municipal da Saúde	R\$ 4966.78
750474	LARISSA RIBEIRO BARRETO LEITE	27/12/2023 à 23/06/2024	180 dias - CID.O82	Cargo em Comissão	Fundat - Fundação Municipal de Formação para o Trabalho	R\$ 2782.48
750538	MARIANA DE ASSIS MOURA GONCALVES	22/01/2024 à 19/07/2024	180 dias - CID.Z34	Cargo em Comissão	Fundat - Fundação Municipal de Formação para o Trabalho	R\$ 2225.97
421083	MARINA SENA DA SILVA CARNEIRO	01/12/2023 à 28/05/2024	180 dias - CID.O60	Cargo em Comissão	Secretaria Municipal da Saúde	R\$ 5593.52
432731	NATALY MARIA DE JESUS	20/01/2024 à 17/07/2024	180 dias - CID.O82	P. Serviço/ Contemporário	Secretaria Municipal da Educação - Básica FUNDEB	R\$ 6132.84
436276	RAYANE ROCHA DDOS SANTOS	27/02/2024 à 24/08/2024	180 dias - CID.O60	P. Serviço/ Contemporário	Secretaria Municipal da Saúde	R\$ 3286.73
434400	ROSANE RAMOS CONCEICAO	11/01/2024 à 08/07/2024	180 dias - CID.O60	P. Serviço/ Contemporário	Secretaria Municipal da Saúde	R\$ 2475.37
435535	ZAILDA FERNANDA LIMA BUSSOLOTTI	15/03/2024 à 10/09/2024	180 dias - CID.Z34	P. Serviço/ Contemporário	Secretaria Municipal da Saúde	R\$ 6897.40





ESTADO DE SERGIPE  
PREFEITURA MUNICIPAL DE ARACAJU

**Secretaria Municipal da Fazenda**

**DEMONSTRATIVO PREVIDENCIA COMPLEMENTAR - MARÇO/2024**

ÓRGÃOS	PREVIDENCIA COMPLEMENTAR LEI Nº 5.486/2022				
	SERVIDOR COD 740 10% (1)	PATRONAL COD 740 10% (2)	SERVIDOR COD 741 10% (3)	PATRONAL COD 741 10% (4)	TOTAL (3) = (1+2)
SEMFAZ	1.193,19	1.193,19	0,00	0,00	2.386,38

EMISSÃO:17/04/2024 12H57





ESTADO DE SERGIPE  
PREFEITURA MUNICIPAL DE ARACAJU  
**Secretaria Municipal da Fazenda**

**DEMONSTRATIVO DO IPESAÚDE POR SECRETARIA RELATIVO AO MÊS DE MARÇO/2024**

**FONTE: SEPLOG**

	IPESAÚDE - SE Dependentes	IPESAÚDE - SE Titular	IPESAÚDE Dependente-REQUISITADO	IPESAÚDE Titular - Desc. Anterior	Patronal - IPESAÚDE	<b>Total</b>
Ajuprev - Aracaju Previdencia	0,00	414,63	0,00	0,00	269,31	683,94
Ajuprev - Inativos Concursados - Magistério	370,13	1.299,98	0,00	0,00	1.299,98	2.970,09
Ajuprev - Inativos Concursados - Saúde	6.315,96	9.176,92	0,00	0,00	9.176,92	24.669,80
Ajuprev - Inativos Câmara - Funcionarios	14.944,68	32.124,46	0,00	0,00	32.124,46	79.193,60
Ajuprev - Pensão Falecimento Conc - Diversos	344,92	308,87	0,00	0,00	308,87	962,66
Ajuprev - Pensão Falecimento Conc - Magistério	251,51	224,15	0,00	0,00	224,15	699,81
Ajuprev - Pensão Falecimento Conc - Saúde	914,73	1.323,62	0,00	0,00	1.323,62	3.561,97
Ajuprev - Pensões por Falecimento Câmara	691,94	1.392,04	0,00	0,00	1.392,04	3.476,02
Ajuprev - Pensões por Falecimento Câmara - Vereadores	0,00	452,27	0,00	0,00	452,27	904,54
Controladoria Geral do Município	0,00	1.663,63	0,00	0,00	0,00	1.663,63
Empresa Municipal de Serviços Urbanos - Pessoal a Disp.	7.109,10	10.595,14	0,00	0,00	10.595,14	28.299,38
Empresa Municipal de Serviços Urbanos - EMSURB	9.296,83	26.629,29	0,00	0,00	15.162,86	51.088,98
Empresa Municipal de Urbanização - Pessoal a Disp.	7.390,13	7.834,58	0,00	0,00	7.834,58	23.059,29
Funcaju - Fundação Cultural Cidade de Aracaju	617,53	2.541,10	0,00	0,00	589,42	3.748,05
Fundat - Fundação Municipal de Formação para o Trabalho	0,00	2.651,84	0,00	0,00	0,00	2.651,84
Fundação Cultural Cidade de Aracaju - Pessoal a Disp.	0,00	193,32	0,00	0,00	193,32	386,64



ESTADO DE SERGIPE  
PREFEITURA MUNICIPAL DE ARACAJU  
**Secretaria Municipal da Fazenda**

**DEMONSTRATIVO DO IPESAÚDE POR SECRETARIA RELATIVO AO MÊS DE MARÇO/2024**

**FONTE: SEPLOG**

	IPESAÚDE - SE Dependentes	IPESAÚDE - SE Titular	IPESAÚDE Dependente-REQUISITADO	IPESAÚDE Titular - Desc. Anterior	Patronal - IPESAÚDE	<b>Total</b>
Fundação Municipal de Formação para o Trabalho - Pessoal a Disp.	289,34	1.038,12	0,00	0,00	1.038,12	2.365,58
Gabinete do Prefeito	434,66	925,63	0,00	0,00	329,72	1.690,01
Guarda Municipal de Aracaju	74.709,19	77.945,24	0,00	0,00	77.362,46	230.016,89
PMA/Ajuprev-Inativos-Diversos	151.721,74	252.815,99	0,00	220,81	252.524,60	657.283,14
PMA/Ajuprev-Inativos-Magistério	64.513,95	128.197,26	0,00	0,00	128.197,26	320.908,47
PMA/Ajuprev-Inativos-Saúde	12.042,35	26.860,49	0,00	0,00	26.860,49	65.763,33
PMA/Ajuprev-Inativos-Smtt	3.975,68	4.473,98	0,00	0,00	4.473,98	12.923,64
PMA/Ajuprev-Pensão por Falecimento-Diversos	10.190,47	31.889,42	0,00	0,00	31.889,42	73.969,31
PMA/Ajuprev-Pensão por Falecimento-Magistério	1.913,38	4.389,35	0,00	130,68	4.389,35	10.822,76
PMA/Ajuprev-Pensão por Falecimento-SMTT	582,78	307,82	0,00	0,00	307,82	1.198,42
PMA/Ajuprev-Pensão por Falecimento-Saúde	367,55	2.734,90	0,00	0,00	2.734,90	5.837,35
Procuradoria Geral do Município	530,95	4.544,17	0,00	0,00	1.723,34	6.798,46
SMTT- Administrativo	1.093,78	4.034,17	0,00	0,00	1.773,57	6.901,52
SMTT- DPS/DTP/DT- Operacional	33.386,70	35.727,31	0,00	0,00	35.144,53	104.258,54
Secretaria Municipal da Articulação Política e Relações Institucionais	0,00	334,55	0,00	0,00	0,00	334,55
Secretaria Municipal da Comunicação Social	1.247,21	2.313,17	0,00	0,00	511,83	4.072,21
Secretaria Municipal da Defesa Social e da Cidadania	1.087,89	2.762,73	0,00	0,00	717,73	4.568,35
Secretaria Municipal da Educação - Adm Geral	12.319,92	17.107,03	0,00	0,00	17.107,03	46.533,98
Secretaria Municipal da Educação - Básica FUNDEB	106.672,62	155.731,13	0,00	0,00	137.913,55	400.317,30
Secretaria Municipal da Educação - MDE	6.324,56	16.682,64	207,86	0,00	8.709,98	31.925,04
Secretaria Municipal da Família e da Assist. Social - Conselhos Tutelares	562,96	178,82	0,00	0,00	0,00	741,78



## DEMONSTRATIVO DO IPESAÚDE POR SECRETARIA RELATIVO AO MÊS DE MARÇO/2024

FONTE: SEPLOG

	IPESAÚDE - SE Dependentes	IPESAÚDE - SE Titular	IPESAÚDE Dependente- REQUISITADO	IPESAÚDE Titular - Desc. Anterior	Patronal - IPESAÚDE	<b>Total</b>
Secretaria Municipal da Família e da Assistência Social	32.629,95	43.988,44	0,00	0,00	35.571,97	112.190,36
Secretaria Municipal da Fazenda	2.036,39	6.852,36	0,00	0,00	2.160,96	11.049,71
Secretaria Municipal da Infraestrutura	391,20	1.656,33	0,00	0,00	0,00	2.047,53
Secretaria Municipal da Juventude e do Esporte	1.165,56	2.594,66	0,00	0,00	904,83	4.665,05
Secretaria Municipal da Saúde	203.533,68	258.483,10	36,08	0,00	239.688,89	701.741,75
Secretaria Municipal da Saúde - Adm Geral	7.331,89	8.276,47	0,00	0,00	8.276,47	23.884,83
Secretaria Municipal de Governo	951,31	3.885,19	0,00	0,00	422,57	5.259,07
Secretaria Municipal do Meio Ambiente	5.626,85	8.104,06	0,00	0,00	7.089,02	20.819,93
Secretaria Municipal do Planejamento Orçamento e Gestão	3.402,11	7.449,23	0,00	0,00	3.317,20	14.168,54
Secretaria Municipal do Turismo	334,60	1.483,21	0,00	0,00	291,39	2.109,20
<b>Total</b>	789.618,68	1.212.592,8 1	243,94	351,49	1.112.379,9 2	3.115.186,84



ESTADO DE SERGIPE  
PREFEITURA MUNICIPAL DE ARACAJU  
**Secretaria Municipal da Fazenda**

**DEMONSTRATIVO DO FINANPREVI, IPREM, FUNPRE-RC E FUNPREV-BA POR SECRETARIA REALTIVO AO MÊS DE MARÇO/2024**  
**FONTE: SEPLOG**

<b>CONTRIBUIÇÃO SERVIDORES - ADM. DIRETA</b>	<b>511 - RPPS/Finanprev</b>	<b>RECIPREV</b>	<b>Inst. Prev. Munic./SP- IPREM</b>	<b>FUNPREV-RC</b>	<b>FUNPREV-BA</b>	<b>IPREV-SE</b>	<b>Total</b>
Controladoria Geral do Município	284,61	0,00	0,00	0,00	0,00	0,00	<b>284,61</b>
Procuradoria Geral do Município	888,15	0,00	0,00	0,00	0,00	0,00	<b>888,15</b>
Secretaria Municipal da Defesa Social e da Cidadania	0,00	244,66	1.410,14	0,00	0,00	0,00	<b>1.654,80</b>
Secretaria Municipal da Educação - MDE	9.877,93	0,00	851,06	395,00	0,00	0,00	<b>11.123,99</b>
Secretaria Municipal da Fazenda	661,77	0,00	0,00	0,00	267,29	0,00	<b>929,06</b>
Secretaria Municipal da Saúde	2.949,10	0,00	0,00	0,00	0,00	517,31	<b>3.466,41</b>
Secretaria Municipal de Governo	2.296,62	0,00	0,00	0,00	0,00	0,00	<b>2.296,62</b>
<b>TOTAL</b>	<b>16.958,18</b>	<b>244,66</b>	<b>2.261,20</b>	<b>395,00</b>	<b>267,29</b>	<b>517,31</b>	<b>20.643,64</b>

<b>CONTRIBUIÇÃO SERVIDORES - ADM. INDIRETA</b>	<b>511 - RPPS/Finanprev</b>	<b>Total</b>
Empresa Municipal de Serviços Urbanos - EMSURB	2.437,81	<b>2.437,81</b>
SMIT - Administrativo	888,15	<b>888,15</b>
<b>TOTAL</b>	<b>3.325,96</b>	<b>3.325,96</b>

<b>TOTAL GERAL SERVIDORES</b>	<b>511 - RPPS/Finanprev</b>	<b>RECIPREV</b>	<b>Inst. Prev. Munic./SP- IPREM</b>	<b>FUNPREV-RC</b>	<b>FUNPREV-BA</b>	<b>IPREV-SE</b>	<b>Total</b>
<b>TOTAL</b>	<b>20.284,14</b>	<b>244,66</b>	<b>2.261,20</b>	<b>395,00</b>	<b>267,29</b>	<b>517,31</b>	<b>23.969,60</b>





ESTADO DE SERGIPE  
PREFEITURA MUNICIPAL DE ARACAJU  
**Secretaria Municipal da Fazenda**

**DEMONSTRATIVO DO FINANPREVI, IPREM, FUNPRE-RC E FUNPREV-BA POR SECRETARIA REALTIVO AO MÊS DE MARÇO/2024**  
**FUNTE: SEPLOG**

<b>CONTRIBUIÇÃO PATRONAL - ADM. DIRETA</b>	<b>511 - RPPS/Finanprev</b>	<b>RECIPIREV</b>	<b>Inst. Prev. Munic./SP-IPREM</b>	<b>FUNPREV-RC</b>	<b>FUNPREV-BA</b>	<b>IPREV-SE</b>	<b>Total</b>
Controladoria Geral do Município	569,22	0,00	0,00	0,00	0,00	0,00	569,22
Procuradoria Geral do Município	1.776,30	0,00	0,00	0,00	0,00	0,00	1.776,30
Secretaria Municipal da Defesa Social e da	0,00	489,32	2.820,28	0,00	0,00	0,00	3.309,60
Secretaria Municipal da Educação - MDE	19.755,86	0,00	1.702,12	507,86	0,00	0,00	21.965,84
Secretaria Municipal da Fazenda	1.323,54	0,00	0,00	0,00	458,21	0,00	1.781,75
Secretaria Municipal da Saúde	5.898,20	0,00	0,00	0,00	0,00	1.034,62	6.932,82
Secretaria Municipal de Governo	4.593,24	0,00	0,00	0,00	0,00	0,00	4.593,24
<b>TOTAL</b>	<b>33.916,36</b>	<b>489,32</b>	<b>4.522,40</b>	<b>507,86</b>	<b>458,21</b>	<b>1.034,62</b>	<b>40.928,76</b>

<b>CONTRIBUIÇÃO PATRONAL - ADM. INDIRETA</b>	<b>511 - RPPS/Finanprev</b>	<b>Total</b>
Empresa Municipal de Serviços Urbanos -	4.875,62	4.875,62
SMTT- Administrativo	1.776,30	1.776,30
<b>TOTAL</b>	<b>6.651,92</b>	<b>6.651,92</b>

<b>TOTAL GERAL PATRONAL</b>	<b>511 - RPPS/Finanprev</b>	<b>RECIPIREV</b>	<b>Inst. Prev. Munic./SP-IPREM</b>	<b>FUNPREV-RC</b>	<b>FUNPREV-BA</b>	<b>IPREV-SE</b>	<b>Total</b>
<b>TOTAL</b>	<b>40.568,28</b>	<b>489,32</b>	<b>4.522,40</b>	<b>507,86</b>	<b>458,21</b>	<b>1.034,62</b>	<b>47.580,69</b>

EMISSÃO:17/04/2024 12H57



**PREFEITURA MUNICIPAL DE ARACAJU**  
**SECRETARIA MUNICIPAL DO PLANEJAMENTO, ORÇAMENTO E GESTÃO**  
**RELAÇÃO DE COSIGINATÁRIOS CONSOLIDADO MARÇO 2024**

Cod. Conta	Conta	Valor	QTD Ocorrências	TOTAL QTD X R\$ 3,00	Valor a pagar
708	Assoc. Recreativa Vida Ouro-Seguro	R\$ 204,76	10	R\$ 30,00	R\$ 174,76
725	Banco Industrial do Brasil S/A	R\$ 11.060,36	62	R\$ 186,00	R\$ 10.874,36
717	COMPREV Emprestimo	R\$ 9.542,78	41	R\$ 123,00	R\$ 9.419,78
716	COMPREV Previdência	R\$ 731,19	27	R\$ 81,00	R\$ 650,19
550	Contribuição Sbfp	R\$ 24.358,00	1209	R\$ 3.627,00	R\$ 20.731,00
582	Contribuição Soc. Assist. C. S. Publico	R\$ 30,00	3	R\$ 9,00	R\$ 21,00
687	Dental Master	R\$ 194,90	3	R\$ 9,00	R\$ 185,90
709	Empréstimo Banco Daycoval S.A.	R\$ 130.453,12	519	R\$ 1.557,00	R\$ 128.896,12
570	Emprestimo Banco do Brasil	R\$ 446.957,76	418	R\$ 1.254,00	R\$ 445.703,76
674	Emprestimo Banco Panamericano	R\$ 20.864,21	82	R\$ 246,00	R\$ 20.618,21
732	Emprestimo Banco Safra S/A	R\$ 18.967,58	79	R\$ 237,00	R\$ 18.730,58
661	Emprestimo Banese	R\$ 1.181.396,92	1686	R\$ 5.058,00	R\$ 1.176.338,92
720	Emprestimo Bradesco Financiamentos	R\$ 5.980,71	36	R\$ 108,00	R\$ 5.872,71
701	Empréstimo Bradesco S.A.	R\$ 43.326,42	56	R\$ 168,00	R\$ 43.158,42
569	Emprestimo Caixa Econômica	R\$ 2.986.156,18	3717	R\$ 11.151,00	R\$ 2.975.005,18
573	Emprestimo Capemisa	R\$ 18.628,66	81	R\$ 243,00	R\$ 18.385,66
737	Emprestimo Comprevfim S/A	R\$ 515,76	4	R\$ 12,00	R\$ 503,76
728	Emprestimo Itau consignado S/A	R\$ 7.743,52	46	R\$ 138,00	R\$ 7.605,52
724	Emprestimo Itaú Unibanco S/A	R\$ 644,30	2	R\$ 6,00	R\$ 638,30
711	Emprestimo Santander S/A	R\$ 254.256,40	753	R\$ 2.259,00	R\$ 251.997,40
574	Emprestimo SBFP	R\$ 259.698,31	620	R\$ 1.860,00	R\$ 257.838,31
730	Emprestimo SICOOB	R\$ 1.979,94	4	R\$ 12,00	R\$ 1.967,94
731	Emprestimo SICREDI	R\$ 22.091,14	38	R\$ 114,00	R\$ 21.977,14
672	J.A.R. Assistência Odontológica	R\$ 895,85	9	R\$ 27,00	R\$ 868,85
712	Mensalidade Equatorial Previdência	R\$ 43,27	1	R\$ 3,00	R\$ 40,27
668	OdontoPrev	R\$ 454,00	10	R\$ 30,00	R\$ 424,00
677	Oral Santa Helena	R\$ 12.034,15	162	R\$ 486,00	R\$ 11.548,15
544	Peculio Capemisa I	R\$ 74.941,47	383	R\$ 1.149,00	R\$ 73.792,47
726	Prevident Assist. Odontológica Ltda	R\$ 279,30	5	R\$ 15,00	R\$ 264,30
663	Servdonto	R\$ 22.067,88	267	R\$ 801,00	R\$ 21.266,88
591	Sociela - Sociedade	R\$ 42.220,21	823	R\$ 2.469,00	R\$ 39.751,21
700	SONASP - Convênios	R\$ 122.246,38	240	R\$ 720,00	R\$ 121.526,38
699	SONASP - Mensalidade	R\$ 8.003,00	303	R\$ 909,00	R\$ 7.094,00
<b>TOTAL</b>		<b>R\$ 5.728.968,43</b>	<b>11699</b>	<b>R\$ 35.097,00</b>	<b>R\$ 5.693.871,43</b>





ÓRGÃOS	VALOR R\$	TOTAL
GP	21.194,82	21.194,82
SEGOV	58.317,11	58.317,11
FUNCAJU PESSOAL A DISPOSICAO	0,00	0,00
PGM	306.114,19	306.114,19
CGM	15.112,70	15.112,70
SECOM	23.503,79	23.503,79
SEMFAS	162.458,95	162.458,95
SEMFAS CONS. TUTELARES	16.620,29	16.620,29
SEMFAS CONS. TEMPORARIO	38,95	38,95
SEMPAZ	284.806,74	284.806,74
SEJESP	19.314,65	19.314,65
SEMA	27.109,04	27.109,04
SETUR	24.726,31	24.726,31
SEMINFRA	26.701,48	26.701,48
EMSURB PESSOAL A DISPOSICAO	10.806,30	10.806,30
EMURB PESSOAL A DISPOSICAO	33.859,43	33.859,43
SEMDEI	7.534,39	7.534,39
SEMAPI	6.257,95	6.257,95
SEMDEC	32.809,58	32.809,58
SEMDEC GMA	264.517,54	264.517,54
SEPLOG	83.302,06	83.302,06
TOTAL ADM DIRETA	<b>1.425.106,27</b>	<b>1.425.106,27</b>
SEMED MDE	234.423,18	234.423,18
SEMED ADM. GERAL	17.324,22	17.324,22
FUNDEB	1.856.692,54	1.856.692,54
FUNDEB TEMPORARIA	253.605,69	253.605,69
TOTAL FOLHA SEMED	<b>2.362.045,63</b>	<b>2.362.045,63</b>
SMS	1.299.192,15	1.299.192,15
SMS ADM. GERAL	10.961,79	10.961,79
SMS TEMPORARIA	151.484,40	151.484,40
TOTAL FOLHA SMS	<b>1.461.638,34</b>	<b>1.461.638,34</b>
FUNCAJU	15.650,70	15.650,70
FUNDAT	10.709,57	10.709,57
FUNDAT PESSOAL A DISPOSICAO	1.741,68	1.741,68
EMURB	193.016,76	193.016,76
EMSURB	63.539,70	63.539,70
SMTT- Administrativo	28.812,69	28.812,69
SMTT Operacional	150.325,60	150.325,60
TOTAL ADM INDIRETA	<b>463.796,70</b>	<b>463.796,70</b>
AJUPREV - ORGAO	8.660,28	8.660,28
PMA/AJUPREV- INATIVOS-DIVERSOS	634.733,23	634.733,23
PMA/AJUPREV- INATIVOS-MAHISTEIRO	986.458,20	986.458,20
PMA/AJUPREV- INATIVOS-SAUDE	235.359,14	235.359,14
PMA/AJUPREV- INATIVOS-SMTT	6.954,08	6.954,08
PMA/AJUPREV- PENSÃO POR FALECIMENTO - DIVERSOS	50.255,00	50.255,00
PMA/AJUPREV- PENSÃO POR FALECIMENTO - MAGISTEIRO	30.599,67	30.599,67
PMA/AJUPREV- PENSÃO POR FALECIMENTO - SAUDE	8.326,97	8.326,97
PMA/AJUPREV- PENSÃO POR FALECIMENTO - SMTT	711,90	711,90
AJUPREV- INATIVOS CÂMARA - FUNCIONARIOS	185.300,75	185.300,75
AJUPREV- INATIVOS CÂMARA - VEREADORES	6.056,23	6.056,23
AJUPREV- PENSÕES POR FALECIMENTO CÂMARA	7.217,61	7.217,61
AJUPREV- PENSÕES POR CÂMARA - VEREADORES	9.291,75	9.291,75
AJUPREV-INATIVOS CONCURSADOS - MAGISTEIRO	9.076,34	9.076,34
AJUPREV-INATIVOS CONCURSADOS - SAUDE	68.511,62	68.511,62
AJUPREV-PENSÃO FALECIMENTO CONCURSADOS DIVERSOS	99,27	99,27
AJUPREV-PENSÃO FALECIMENTO CONCURSADOS- MAGISTEIRO	504,02	3,60
AJUPREV-PENSÃO FALECIMENTO CONCURSADOS- SAUDE	2.311,41	2.311,41
TOTAL AJUPREVID	<b>2.250.427,47</b>	<b>2.249.927,09</b>
<b>TOTAL GERAL</b>	<b>7.963.014,41</b>	<b>7.962.513,99</b>



13.28.780/0001-00

**Gestão de Recursos Humanos**  
**Secretaria Municipal do Planejamento, Orçamento e Gestão**  
**Vale Transporte -01/03/2024**

13:58:38

1

20/03/2024

Ccusto	Secretaria	Valor Descontado	Número de Fichas	Valor Fichas	Patronal
8	Ajuprev - Aracaju Previdencia	R\$ 83,52	176	R\$ 792,00	R\$ 708,48
9	Controladoria Geral do Município	R\$ 215,48	484	R\$ 2.178,00	R\$ 1.962,52
45	Empresa Municipal de Serviços Urbanos - EMSURB	R\$ 12.992,94	19184	R\$ 86.328,00	R\$ 73.335,06
12	Empresa Municipal de Servicos Urbanos - Pessoal a Disp.	R\$ 4.636,25	4268	R\$ 19.206,00	R\$ 14.569,75
18	Funcaju - Fundação Cultural Cidade de Aracaju	R\$ 1.339,90	1408	R\$ 6.336,00	R\$ 4.996,10
17	Fundação Municipal de Formação para o Trabalho - Pessoal a Disp.	R\$ 311,32	176	R\$ 792,00	R\$ 480,68
55	Fundat - Fundação Municipal de Formação para o Trabalho	R\$ 2.080,55	4092	R\$ 18.414,00	R\$ 16.333,45
1	Gabinete do Prefeito	R\$ 159,32	132	R\$ 594,00	R\$ 434,68
4	Procuradoria Geral do Município	R\$ 716,02	1144	R\$ 5.148,00	R\$ 4.431,98
10	Secretaria Municipal da Comunicação Social	R\$ 357,57	396	R\$ 1.782,00	R\$ 1.424,43
33	Secretaria Municipal da Defesa Social e da Cidadania	R\$ 633,25	748	R\$ 3.366,00	R\$ 2.732,75
47	Secretaria Municipal da Educação - Adm Geral	R\$ 5.771,63	3256	R\$ 14.652,00	R\$ 8.880,37
22	Secretaria Municipal da Educação - Básica FUNDEB	R\$ 16.127,34	5456	R\$ 24.552,00	R\$ 8.424,66
21	Secretaria Municipal da Educação - MDE	R\$ 2.816,74	4664	R\$ 20.988,00	R\$ 18.171,26
3	Secretaria Municipal da Família e da Assistência Social	R\$ 17.013,29	19272	R\$ 86.724,00	R\$ 69.710,71
6	Secretaria Municipal da Fazenda	R\$ 2.412,69	3388	R\$ 15.246,00	R\$ 12.833,31
34	Secretaria Municipal da Infraestrutura	R\$ 418,58	616	R\$ 2.772,00	R\$ 2.353,42
24	Secretaria Municipal da Juventude e do Esporte	R\$ 375,25	484	R\$ 2.178,00	R\$ 1.802,75
40	Secretaria Municipal da Saúde	R\$ 63.136,79	47344	R\$ 213.048,00	R\$ 149.911,21
46	Secretaria Municipal da Saúde - Adm Geral	R\$ 2.399,42	1628	R\$ 7.326,00	R\$ 4.926,58
2	Secretaria Municipal de Governo	R\$ 1.372,97	1584	R\$ 7.128,00	R\$ 5.755,03
49	Secretaria Municipal do Desenvolvimento Econômico e Inovação	R\$ 55,65	44	R\$ 198,00	R\$ 142,35
36	Secretaria Municipal do Meio Ambiente	R\$ 538,99	572	R\$ 2.574,00	R\$ 2.035,01
11	Secretaria Municipal do Planejamento Orçamento e Gestão	R\$ 2.883,17	4620	R\$ 20.790,00	R\$ 17.906,83
37	Secretaria Municipal do Turismo	R\$ 242,19	616	R\$ 2.772,00	R\$ 2.529,81
<b>TOTAL</b>		<b>R\$ 139.090,84</b>	<b>125752</b>	<b>R\$ 565.884,00</b>	<b>R\$ 426.793,16</b>

EMISSÃO:17/04/2024 12H57



**DEMONSTRATIVO DE PAGAMENTO POR BANCO EMPRÉSTIMOS CONSIGNADOS 2024**

MÊS	EMPRÉSTIMO CONSIGNADOS																														TOTAL									
	DTD	CEF	DTD	BB	DTD	CAPEMISA	DTD	SBFP	DTD	BANESE	DTD	PANAMERIC	DTD	BRADESCO	DTD	DAYCOVAL	DTD	SANTANDER	DTD	COMPREV	DTD	COMPREFIN	DTD	BRADESCO FINANCIAMENTO	DTD	ITAU UNIBANCO	DTD	INDUSTRIAL DO BRASIL	DTD	ITÁU		DTD	SICOB	DTD	SICREDI	DTD	SAFRA	DTD		
JANEIRO	3.754	2.973.143,31	416	448.644,29	86	19.121,71	618	255.269,95	1.682	1.165.827,24	89	23.966,36	57	44.011,56	513	128.798,25	749	250.015,08	41	9.421,70	3	326,88	30	5.331,22	2	644,30	62	11.060,36	47	7.801,43	4	1.833,00	40	23.072,82	80	19.076,65	8.273	5.382.934,89		
FEVEREIRO	3.724	2.966.310,13	412	442.376,47	84	19.145,85	618	258.601,74	1.687	1.175.337,79	84	21.391,48	56	43.335,46	511	128.546,88	745	251.342,40	39	8.362,14	4	516,02	36	5.980,71	2	644,30	62	11.060,36	46	7.743,52	4	1.833,00	40	23.072,82	79	18.967,58	8.233	5.378.933,94		
MARÇO	3.717	2.986.156,18	418	446.957,76	573	18.628,66	620	259.698,31	1.686	1.181.396,92	82	20.864,21	56	43.326,42	519	130.453,12	753	254.256,40	41	9.542,78	4	515,76	36	5.980,71	2	644,30	62	11.060,36	46	7.743,52	4	1.979,94	38	22.091,14	79	18.967,58	8.736	5.414.939,36		
ABRIL	0	0,00	0	0,00	0	0,00	0	0,00	0	0,00	0	0,00	0	0,00	0	0,00	0	0,00	0	0,00	0	0,00	0	0,00	0	0,00	0	0,00	0	0,00	0	0,00	0	0,00	0	0,00	0	0,00	0	0,00
MAIO	0	0,00	0	0,00	0	0,00	0	0,00	0	0,00	0	0,00	0	0,00	0	0,00	0	0,00	0	0,00	0	0,00	0	0,00	0	0,00	0	0,00	0	0,00	0	0,00	0	0,00	0	0,00	0	0,00	0	0,00
JUNHO	0	0,00	0	0,00	0	0,00	0	0,00	0	0,00	0	0,00	0	0,00	0	0,00	0	0,00	0	0,00	0	0,00	0	0,00	0	0,00	0	0,00	0	0,00	0	0,00	0	0,00	0	0,00	0	0,00	0	0,00
JULHO	0	0,00	0	0,00	0	0,00	0	0,00	0	0,00	0	0,00	0	0,00	0	0,00	0	0,00	0	0,00	0	0,00	0	0,00	0	0,00	0	0,00	0	0,00	0	0,00	0	0,00	0	0,00	0	0,00	0	0,00
AGOSTO	0	0,00	0	0,00	0	0,00	0	0,00	0	0,00	0	0,00	0	0,00	0	0,00	0	0,00	0	0,00	0	0,00	0	0,00	0	0,00	0	0,00	0	0,00	0	0,00	0	0,00	0	0,00	0	0,00	0	0,00
SETEMBRO	0	0,00	0	0,00	0	0,00	0	0,00	0	0,00	0	0,00	0	0,00	0	0,00	0	0,00	0	0,00	0	0,00	0	0,00	0	0,00	0	0,00	0	0,00	0	0,00	0	0,00	0	0,00	0	0,00	0	0,00
OUTUBRO	0	0,00	0	0,00	0	0,00	0	0,00	0	0,00	0	0,00	0	0,00	0	0,00	0	0,00	0	0,00	0	0,00	0	0,00	0	0,00	0	0,00	0	0,00	0	0,00	0	0,00	0	0,00	0	0,00	0	0,00
NOVEMBRO	0	0,00	0	0,00	0	0,00	0	0,00	0	0,00	0	0,00	0	0,00	0	0,00	0	0,00	0	0,00	0	0,00	0	0,00	0	0,00	0	0,00	0	0,00	0	0,00	0	0,00	0	0,00	0	0,00	0	0,00
DEZEMBRO	0	0,00	0	0,00	0	0,00	0	0,00	0	0,00	0	0,00	0	0,00	0	0,00	0	0,00	0	0,00	0	0,00	0	0,00	0	0,00	0	0,00	0	0,00	0	0,00	0	0,00	0	0,00	0	0,00	0	0,00
<b>TOTAL</b>	<b>0</b>	<b>8.925.609,62</b>	<b>0</b>	<b>1.337.978,52</b>	<b>0</b>	<b>56.896,22</b>	<b>0</b>	<b>773.570,00</b>	<b>0</b>	<b>3.522.561,95</b>	<b>0</b>	<b>66.222,05</b>	<b>0</b>	<b>130.673,44</b>	<b>0</b>	<b>387.798,25</b>	<b>0</b>	<b>755.613,88</b>	<b>0</b>	<b>27.326,62</b>	<b>0</b>	<b>1.358,66</b>	<b>0</b>	<b>17.292,64</b>	<b>0</b>	<b>1.932,90</b>	<b>0</b>	<b>33.181,08</b>	<b>0</b>	<b>23.288,47</b>	<b>0</b>	<b>5.645,94</b>	<b>0</b>	<b>68.236,78</b>	<b>0</b>	<b>57.011,81</b>	<b>0</b>	<b>16.745.96,19</b>		

FONTE: PMA/SEPLOG/SEMFAZ/CGOEF

EMISSÃO:17/04/2024 12H57

Assinado por 1 pessoa: ANTONIO SILVA ROCHA  
Para verificar a validade das assinaturas, acesse <https://aracaju.1doc.com.br/verificacao/736F-6D81-8321-D34A> e informe o código 736F-6D81-8321-D34A



DEMONSTRATIVO DA DESPESA COM PESSOAL  
PODER EXECUTIVO

1-8321-D34A

(LRF, art. 55, inciso I alínea "a")

R\$

DESPESAS COM PESSOAL	DESPESAS EXECUTADAS NOS ÚLTIMOS 12 MESES												TOTAL (ÚLTIMOS 12 MESES) (a)	INSCRIÇÃO DE RESTOS A PAGAR NÃO PROCESSADO (b)
	LÍQUIDAS													
	abr/23	mai/23	jun/23	jul/23	ago/23	set/23	out/23	nov/23	dez/23	jan/24	fev/24	mar/24		
<b>DESPESAS BRUTA COM PESSOAL (I)</b>	<b>119.343.401,11</b>	<b>125.491.680,47</b>	<b>155.991.468,55</b>	<b>142.376.326,82</b>	<b>134.782.705,45</b>	<b>136.067.779,56</b>	<b>151.190.899,98</b>	<b>131.802.531,56</b>	<b>217.097.568,36</b>	<b>116.484.367,00</b>	<b>126.879.853,42</b>	<b>124.536.056,33</b>	<b>1.682.044.638,61</b>	
<b>Pessoal Ativo</b>	<b>84.019.944,33</b>	<b>87.190.421,11</b>	<b>111.795.260,88</b>	<b>93.451.860,55</b>	<b>94.162.951,84</b>	<b>106.423.529,25</b>	<b>113.338.150,44</b>	<b>92.394.595,72</b>	<b>161.576.893,88</b>	<b>86.161.062,29</b>	<b>88.632.788,10</b>	<b>88.772.302,24</b>	<b>1.207.919.760,63</b>	
<b>1 - Vencimentos, Vantagens e Outras Despesas Variáveis</b>	<b>51.686.182,97</b>	<b>54.788.542,31</b>	<b>72.998.800,70</b>	<b>59.034.136,28</b>	<b>59.513.086,82</b>	<b>72.926.366,86</b>	<b>80.385.280,07</b>	<b>60.589.042,63</b>	<b>99.848.459,04</b>	<b>55.754.816,23</b>	<b>57.656.087,80</b>	<b>58.579.684,08</b>	<b>783.760.485,79</b>	
31900400 Contratação Por Tempo Determinado	5.930.882,11	6.063.982,50	8.851.812,64	6.677.897,98	6.627.022,27	8.609.111,32	7.662.764,47	7.208.443,12	11.543.345,51	6.596.253,94	7.490.159,50	7.535.962,95	90.797.638,31	
31900800 Outros Benefícios Assistenciais	0,00	0,00	0,00	0,00	0,00	0,00	0,00	0,00	10.700,00	0,00	4.437,90	0,00	15.137,90	
31901100 Vencimentos e Vantagens Fixas Pessoal Civil	42.877.553,31	44.696.652,82	62.193.260,48	49.509.127,13	49.093.751,61	49.774.011,30	46.662.335,31	45.992.853,02	87.135.812,94	46.600.545,18	45.513.404,70	45.666.895,86	615.716.203,66	
31901600 Outras Despesas Variáveis - Pessoal Civil	949.422,82	899.585,58	927.177,01	867.633,10	801.536,60	938.394,60	851.755,57	937.935,93	787.455,95	791.657,80	736.099,26	837.481,16	10.326.135,38	
31904100 Contribuições	0,00	0,00	0,00	0,00	0,00	0,00	0,00	0,00	0,00	0,00	0,00	0,00	0,00	
31904600 Auxílio Alimentação	0,00	0,00	0,00	0,00	0,00	0,00	0,00	0,00	0,00	0,00	0,00	0,00	0,00	
31904900 Auxílio Transporte	0,00	0,00	0,00	0,00	0,00	0,00	0,00	0,00	0,00	0,00	0,00	0,00	0,00	
31909100 Sentenças Judiciais	294.829,59	1.539.751,05	110.268,39	773.342,69	1.708.957,98	12.852.388,70	23.190.081,17	4.855.459,40	60.267,23	1.061.528,53	783.586,48	1.733.261,33	48.963.722,54	
31909200 Despesas Exercícios Anteriores	7.200,00	0,00	0,00	2.040,62	0,00	0,00	0,00	0,00	0,00	180.173,86	2.993,09	61.211,09	253.618,66	
31909300 Indenizações e Restituições	34.986,40	58.064,02	11.871,62	18.002,96	7.153,89	34.819,16	7.182,58	36.060,73	0,00	5.153,31	45.671,32	97.935,05	356.901,04	
31909400 Indenizações e Restituições Trabalhistas	1.312.182,11	1.209.580,67	720.693,08	816.499,87	978.138,06	509.854,69	1.609.179,66	1.212.197,47	413,32	519.503,61	2.739.146,06	2.367.866,86	13.995.255,46	
31909600 Ressarcimento de Despesas Pessoal Requisitado	279.126,63	320.925,67	183.717,48	369.591,93	296.526,41	207.787,09	401.981,31	346.092,96	310.464,09	0,00	340.589,49	279.069,78	3.335.872,84	
<b>2 - Obrigações Patronais</b>	<b>32.333.761,36</b>	<b>32.401.878,80</b>	<b>38.796.460,18</b>	<b>34.417.724,27</b>	<b>34.649.865,02</b>	<b>33.497.162,39</b>	<b>32.952.870,37</b>	<b>31.805.553,09</b>	<b>61.728.434,84</b>	<b>30.406.246,06</b>	<b>30.976.700,30</b>	<b>30.192.618,16</b>	<b>424.159.274,84</b>	
31901300 Obrigações Patronais	4.083.982,86	3.939.103,02	3.348.890,72	4.634.132,22	5.311.765,31	4.348.155,59	4.741.700,43	4.090.996,23	8.268.164,75	3.793.862,60	4.562.925,78	4.087.554,20	55.211.233,71	
31911300 Obrigações Patronais	27.738.604,54	27.955.100,48	34.939.894,16	29.264.265,80	28.842.075,36	28.641.331,50	27.703.494,64	27.206.881,56	52.952.594,79	26.104.708,16	25.906.099,22	25.597.388,66	362.852.438,87	
31919200 Despesas de Exercícios Anteriores	511.173,96	507.675,30	507.675,30	519.326,25	496.024,35	507.675,30	507.675,30	507.675,30	507.675,30	507.675,30	507.675,30	507.675,30	6.095.602,26	
00000000 Obrigações Patronais não passaram p/ Exe. Orç.LC 173 RPPS PP	0,00	0,00	0,00	0,00	0,00	0,00	0,00	0,00	0,00	0,00	0,00	0,00	0,00	
31901309 Plano de Assistência Médica e/ou Odontológico (-)	0,00	0,00	0,00	0,00	0,00	0,00	0,00	0,00	0,00	0,00	0,00	0,00	0,00	
<b>4 - Pessoal Inativos e Pensionistas</b>	<b>28.452.950,60</b>	<b>29.415.525,38</b>	<b>37.592.261,74</b>	<b>39.783.052,73</b>	<b>32.219.597,39</b>	<b>24.089.129,86</b>	<b>30.047.331,61</b>	<b>30.135.837,83</b>	<b>47.118.677,52</b>	<b>30.158.533,36</b>	<b>30.100.276,07</b>	<b>30.244.491,52</b>	<b>389.357.665,61</b>	
31900100 Aposentadorias, Reserva Remunerada e Reformas	25.886.743,94	26.781.032,74	34.318.849,79	36.945.898,67	29.314.794,16	21.123.455,86	27.354.933,86	27.422.954,52	43.356.748,51	27.483.975,26	27.426.724,65	27.568.333,16	354.984.445,12	
31900300 Pensões	2.566.206,66	2.634.492,64	3.273.411,95	2.837.154,06	2.904.803,23	2.965.674,00	2.692.397,75	2.712.883,31	3.761.929,01	2.674.558,10	2.673.551,42	2.676.158,36	34.373.220,49	
<b>5 - Outras Despesas de Pessoal Deco.de Ct.Terceiriz.(§1º, art.18 da LRF)</b>	<b>6.870.506,18</b>	<b>8.885.733,98</b>	<b>6.603.945,93</b>	<b>9.141.413,54</b>	<b>8.400.156,22</b>	<b>5.555.120,45</b>	<b>7.805.417,93</b>	<b>9.272.098,01</b>	<b>8.401.996,96</b>	<b>164.771,35</b>	<b>8.146.789,25</b>	<b>5.519.262,57</b>	<b>84.767.212,37</b>	
<b>DESPESAS NÃO COMPUTADAS (II)(§1º do art. 19 da LRF)</b>	<b>29.526.439,17</b>	<b>31.780.085,93</b>	<b>28.138.088,54</b>	<b>43.880.722,60</b>	<b>33.366.662,22</b>	<b>36.457.623,05</b>	<b>54.546.243,12</b>	<b>34.238.263,20</b>	<b>50.988.415,70</b>	<b>51.152.234,85</b>	<b>28.929.264,70</b>	<b>29.569.123,21</b>	<b>452.573.166,29</b>	
Indenização p/ Demissão e Incentivos à Demissão Vol. e Dedu. Constitucionais	3.838.062,11	3.770.380,67	3.241.893,08	3.314.957,66	3.486.138,06	5.128.250,03	5.566.976,39	4.434.617,46	6.375.090,86	3.930.018,96	6.139.708,24	5.785.658,97	55.011.752,49	
Decorrentes de Decisão Judicial	287.322,10	1.531.845,26	81.191,97	744.094,37	1.678.158,38	12.852.388,70	23.173.421,89	4.847.470,22	3.765.550,92	1.057.786,29	765.184,07	1.733.261,33	52.517.675,50	
Despesas de Exercícios Anteriores de período ao da apuração	518.373,96	507.675,30	507.675,30	521.366,87	496.024,35	507.675,30	507.675,30	507.675,30	507.675,30	687.849,16	510.367,26	571.886,39	6.351.919,79	
Inativos e Pensionistas com Recursos Vinculados	24.882.681,00	25.970.184,70	24.307.328,19	39.300.303,70	27.706.341,43	17.969.309,02	25.298.169,54	24.448.500,22	40.340.098,62	45.476.580,44	21.514.005,13	21.478.316,52	338.691.818,51	
<b>DESPESA LÍQUIDA COM PESSOAL ( III) = (I-II)</b>	<b>89.816.961,94</b>	<b>93.711.594,54</b>	<b>127.853.380,01</b>	<b>98.495.604,22</b>	<b>101.416.043,23</b>	<b>99.610.156,51</b>	<b>96.644.656,86</b>	<b>97.564.268,36</b>	<b>166.109.152,66</b>	<b>65.332.132,15</b>	<b>97.950.588,72</b>	<b>94.966.933,12</b>	<b>1.229.471.472,32</b>	

Especificação	mar/23	abr/23	mai/23	jun/23	jul/23	ago/23	set/23	out/23	nov/23	dez/23	jan/24	mar/24	TOTAL
<b>Apuração despesas Inativos e Pensionistas com Rec. Vinculados</b>	<b>28.460.458,09</b>	<b>29.423.431,17</b>	<b>37.621.338,16</b>	<b>39.812.301,05</b>	<b>32.250.396,99</b>	<b>24.089.129,86</b>	<b>30.063.990,89</b>	<b>30.143.827,01</b>	<b>47.128.594,67</b>	<b>47.122.389,76</b>	<b>30.118.679,48</b>	<b>30.100.277,07</b>	<b>406.334.814,20</b>
31900100 Aposentadorias, Reserva Remunerada e Reformas	25.886.743,94	26.781.032,74	34.318.849,79	36.945.898,67	29.314.794,16	21.123.455,86	27.354.933,86	27.422.954,52	43.356.748,51	43.356.748,51	27.426.725,65	27.426.725,65	370.715.611,86
31900300 Pensões	2.566.206,66	2.634.492,64	3.273.411,95	2.837.154,06	2.904.803,23	2.965.674,00	2.692.397,75	2.712.883,31	3.761.929,01	2.674.558,10	2.673.551,42	2.676.158,36	35.457.984,46
31909100 Sentenças Judiciais	7.507,49	7.905,79	29.076,42	29.248,32	30.799,60	0,00	16.659,28	7.989,18	9.917,15	3.712,24	18.402,41	0,00	161.217,88
<b>( - ) REPASSE FINANCEIRO CONTA CONTÁBIL 451320101</b>	<b>3.577.777,09</b>	<b>3.453.246,47</b>	<b>13.314.009,97</b>	<b>511.997,35</b>	<b>4.544.055,56</b>	<b>6.119.820,84</b>	<b>4.765.821,35</b>	<b>5.695.326,79</b>	<b>6.778.578,90</b>	<b>1.645.809,32</b>	<b>8.604.674,35</b>	<b>8.621.960,55</b>	<b>67.633.078,54</b>
<b>Inativos e Pensionistas com Recursos Vinculados</b>	<b>24.882.681,00</b>	<b>25.970.184,70</b>	<b>24.307.328,19</b>	<b>39.300.303,70</b>	<b>27.706.341,43</b>	<b>17.969.309,02</b>	<b>25.298.169,54</b>	<b>24.448.500,22</b>	<b>40.350.015,77</b>	<b>45.476.580,44</b>	<b>21.514.005,13</b>	<b>21.478.316,52</b>	<b>338.701.735,66</b>

APURAÇÃO DO CUMPRIMENTO DO LIMITE LEGAL		VALOR		% SOBRE RCL AJUSTADA	
<b>RECEITA CORRENTE LÍQUIDA - RCL (IV)</b>				2.640.264.121,41	-
(-) Transferências obrigatórias da União relativas às emendas individuais (art.166-A,§1º da CF) (V)				5.024.152,00	-
(-) Transferências obrigatórias da União relativas às emendas de bancada (art.166 §16 da CF) (VI)				31.908.275,64	-
<b>= RECEITA CORRENTE LÍQUIDA AJUSTADA PARA CÁLCULO DOS LIMITES DA DESPESA COM PESSOAL (VII)=(IV - V - VI)</b>				<b>2.603.331.693,77</b>	
<b>DESPESA TOTAL COM PESSOAL - DTP (VIII) = (IIIa+IIIb)</b>				<b>1.229.471.472,32</b>	<b>47,23%</b>
<b>LIMITE MÁXIMO (IX) (Incisos I, II, III art. 20 da LRF)</b>				<b>1.405.799.114,64</b>	<b>54,00%</b>
<b>LIMITE PRUDENCIAL (X) = (0,95 X IX) ( parágrafo único do art.22 da LRF)</b>				<b>1.335.509.158,90</b>	<b>51,30%</b>
<b>LIMITE ALERTA (XI) = (0,90 X IX)(inciso II do §1º do art.59 da LRF)</b>				<b>1.265.219.203,17</b>	<b>48,60%</b>

Assinado por 1 pessoa: ANTONIO SILVA ROCHA  
Para verificar a validade das assinaturas, acesse o link: https://www.ara.gov.br/portal/assinatura



(LRF, art. 55, inciso I alínea "a")

R\$

DESPESAS COM PESSOAL	DESPESAS EXECUTADAS NOS ÚLTIMOS 12 MESES												TOTAL (ÚLTIMOS 12 MESES) (a)	INSCRIÇÃO DE RESTOS A PAGAR NÃO PROCESSADOS (b)
	LÍQUIDAS													
	abr/23	mai/23	jun/23	jul/23	ago/23	set/23	out/23	nov/23	dez/23	jan/24	fev/24	mar/24		
<b>DESPESAS BRUTA COM PESSOAL (I)</b>	5.007.477,72	5.046.864,06	4.896.478,76	4.921.286,41	4.831.334,02	4.590.444,23	4.444.964,37	8.175.472,48	4.984.656,96	4.020.588,01	4.862.054,13	4.777.855,97	60.559.477,12	47.139,61
<b>Pessoal Ativo</b>	5.007.477,72	5.046.864,06	4.896.478,76	4.921.286,41	4.831.334,02	4.590.444,23	4.444.964,37	8.175.472,48	4.984.656,96	4.020.588,01	4.862.054,13	4.777.855,97	60.559.477,12	47.139,61
<b>1 - Vencimentos, Vantagens e Outras Despesas Variáveis</b>	3.794.310,78	3.819.056,91	3.663.721,11	3.647.785,37	3.597.405,52	3.386.238,05	3.249.571,94	5.887.332,84	3.456.050,13	3.308.609,58	3.546.651,85	3.630.813,50	44.987.547,58	47.139,61
31900400 Contratação Por Tempo Determinado	0,00	0,00	0,00	0,00	0,00	0,00	0,00	0,00	0,00	0,00	0,00	0,00	0,00	0,00
31900800 Outros Benefícios Assistenciais	0,00	0,00	0,00	0,00	0,00	0,00	0,00	0,00	0,00	0,00	0,00	0,00	0,00	0,00
31901100 Vencimentos e Vantagens Fixas Pessoal Civil	3.532.191,38	3.570.822,88	3.584.510,46	3.562.561,37	3.459.939,51	3.200.260,03	3.134.413,67	5.734.564,36	3.131.132,99	3.271.593,42	3.364.030,25	3.447.362,76	42.993.383,08	0,00
31901600 Outras Despesas Variáveis - Pessoal Civil	0,00	0,00	0,00	0,00	0,00	0,00	0,00	0,00	0,00	0,00	0,00	0,00	0,00	0,00
31904100 Contribuições	0,00	0,00	0,00	0,00	0,00	0,00	0,00	0,00	0,00	0,00	0,00	0,00	0,00	0,00
31904600 Auxílio Alimentação	0,00	0,00	0,00	0,00	0,00	0,00	0,00	0,00	0,00	0,00	0,00	0,00	0,00	0,00
31904900 Auxílio Transporte	0,00	0,00	0,00	0,00	0,00	0,00	0,00	0,00	0,00	0,00	0,00	0,00	0,00	0,00
31909100 Sentenças Judiciais	0,00	0,00	0,00	0,00	0,00	0,00	0,00	0,00	0,00	0,00	0,00	0,00	0,00	0,00
31909200 Despesas Exercícios Anteriores	0,00	0,00	0,00	0,00	0,00	0,00	0,00	0,00	0,00	0,00	0,00	0,00	0,00	0,00
31909300 Indenizações e Restituições	0,00	0,00	0,00	0,00	0,00	0,00	0,00	0,00	0,00	0,00	0,00	0,00	0,00	0,00
31909400 Indenizações e Restituições Trabalhistas	225.665,12	206.206,37	36.668,45	41.136,80	90.288,81	143.935,82	73.108,57	109.605,26	280.896,42	37.016,16	122.347,49	123.283,28	1.490.158,55	0,00
31909600 Ressarcimento de Despesas Pessoal Requisitado	36.454,28	42.027,66	42.542,20	44.087,20	47.177,20	42.042,20	42.049,70	43.163,22	44.020,72	0,00	60.274,11	60.167,46	504.005,95	47.139,61
<b>2 - Obrigações Patronais</b>	1.213.166,94	1.227.807,15	1.232.757,65	1.273.501,04	1.233.928,50	1.204.206,18	1.195.392,43	2.288.139,64	1.528.606,83	711.978,43	1.315.402,28	1.147.042,47	15.571.929,54	0,00
31901300 Obrigações Patronais	677.428,82	687.209,72	688.252,94	691.456,28	662.579,20	626.529,77	605.333,25	1.175.902,15	614.365,48	641.531,80	659.466,46	669.521,03	8.399.576,90	0,00
31911300 Obrigações Patronais	535.738,12	540.597,43	544.504,71	582.044,76	571.349,30	577.676,41	590.059,18	1.112.237,49	914.241,35	70.446,63	655.935,82	477.521,44	7.172.352,64	0,00
00000000 Obrigações Patronais não passaram p/ Exe. Orç. LC 173 RPPS PP	0,00	0,00	0,00	0,00	0,00	0,00	0,00	0,00	0,00	0,00	0,00	0,00	0,00	0,00
31919200 Despesas de Exercícios Anteriores	0,00	0,00	0,00	0,00	0,00	0,00	0,00	0,00	0,00	0,00	0,00	0,00	0,00	0,00
31901309 Plano de Assistência Médica e/ou Odontológico,-)	0,00	0,00	0,00	0,00	0,00	0,00	0,00	0,00	0,00	0,00	0,00	0,00	0,00	0,00
<b>3 - Pessoal Inativos e Pensionistas</b>	0,00	0,00	0,00	0,00	0,00	0,00	0,00	0,00	0,00	0,00	0,00	0,00	0,00	0,00
31900100 Aposentadorias, Reserva Remunerada e Reformas	0,00	0,00	0,00	0,00	0,00	0,00	0,00	0,00	0,00	0,00	0,00	0,00	0,00	0,00
31900300 Pensões	0,00	0,00	0,00	0,00	0,00	0,00	0,00	0,00	0,00	0,00	0,00	0,00	0,00	0,00
<b>4 - Outras Despesas de Pessoal Deco.de Ct.Terceiriz.(§1º, art.18 da LRF)</b>	0,00	0,00	0,00	0,00	0,00	0,00	0,00	0,00	0,00	0,00	0,00	0,00	0,00	0,00
<b>DESPESAS NÃO COMPUTADAS (II)(§1º do art. 19 da LRF)</b>	225.665,12	206.206,37	36.668,45	41.136,80	90.288,81	143.935,82	73.108,57	109.605,26	280.896,42	266.117,25	122.347,49	122.347,49	1.718.323,85	0,00
Indenização p/ Demissão e Incentivos à Demissão Vol. e Dedu. Constitucionais	225.665,12	206.206,37	36.668,45	41.136,80	90.288,81	143.935,82	73.108,57	109.605,26	280.896,42	266.117,25	122.347,49	122.347,49	1.718.323,85	0,00
Decorrentes de Decisão Judicial	0,00	0,00	0,00	0,00	0,00	0,00	0,00	0,00	0,00	0,00	0,00	0,00	0,00	0,00
Despesas de Exercícios Anteriores de período ao da apuração	0,00	0,00	0,00	0,00	0,00	0,00	0,00	0,00	0,00	0,00	0,00	0,00	0,00	0,00
Inativos e Pensionistas com Recursos Vinculados	0,00	0,00	0,00	0,00	0,00	0,00	0,00	0,00	0,00	0,00	0,00	0,00	0,00	0,00
<b>DESPESA LÍQUIDA COM PESSOAL ( III) = (I-II)</b>	4.781.812,60	4.840.657,69	4.859.810,31	4.880.149,61	4.741.045,21	4.446.508,41	4.371.855,80	8.065.867,22	4.703.760,54	3.754.470,76	4.739.706,64	4.655.508,48	58.841.153,27	47.139,61

Especificação	mar/23	abr/23	mai/23	jun/23	jul/23	ago/23	set/23	out/23	nov/23	dez/23	jan/24	mar/24	TOTAL
<b>Apuração despesas Inativos e Pensionistas com Rec. Vinculados</b>	0,00	0,00	0,00	0,00	0,00	0,00	0,00	0,00	0,00	0,00	0,00	0,00	0,00
31900100 Aposentadorias, Reserva Remunerada e Reformas	0,00	0,00	0,00	0,00	0,00	0,00	0,00	0,00	0,00	0,00	0,00	0,00	0,00
31900300 Pensões	0,00	0,00	0,00	0,00	0,00	0,00	0,00	0,00	0,00	0,00	0,00	0,00	0,00
31909100 Sentenças Judiciais	0,00	0,00	0,00	0,00	0,00	0,00	0,00	0,00	0,00	0,00	0,00	0,00	0,00
<b>( - ) APORTE FINANCEIRO</b>	0,00	0,00	0,00	0,00	0,00	0,00	0,00	0,00	0,00	0,00	0,00	0,00	0,00
<b>Inativos e Pensionistas com Recursos Vinculados</b>	0,00	0,00	0,00	0,00	0,00	0,00	0,00	0,00	0,00	0,00	0,00	0,00	0,00

APURAÇÃO DO CUMPRIMENTO DO LIMITE LEGAL		VALOR	% SOBRE RCL AJUSTADA
<b>RECEITA CORRENTE LÍQUIDA - RCL (IV)</b>		2.640.264.121,41	-
(-) Transferências obrigatórias da União relativas às emendas individuais (art.166-A,§1º da CF) (V)		5.024.152,00	
(-) Transferências obrigatórias da União relativas às emendas de bancada (art.166 §16 da CF) (VI)		31.908.275,64	
<b>= RECEITA CORRENTE LÍQUIDA AJUSTADA PARA CÁLCULO DOS LIMITES DA DESPESA COM PESSOAL (VII)=(IV - V - VI)</b>		2.603.331.693,77	
<b>DESPESA TOTAL COM PESSOAL - DTP (VIII) = (IIIa+IIIb)</b>		58.888.290,88	2,26%
<b>LIMITE MÁXIMO (IX) (Incisos I, II, III art. 20 da LRF)</b>		156.199.901,63	6,00%
<b>LIMITE PRUDENCIAL (X) = (0,95 X IX)( parágrafo único do art.22 da LRF)</b>		137.976.579,77	5,30%
<b>LIMITE ALERTA (XI) = (0,90 X IX)(inciso II do §1º do art.59 da LRF)</b>		140.579.911,46	5,40%

Assinado por 1 pessoa: ANTONIO SILVA ROCHA Para verificar a validade das assinaturas.



**DEMONSTRATIVO DA DESPESA COM PESSOAL  
CONSOLIDADO EXECUTIVO E LEGISLATIVO**

Assinado por 1 pessoa: ANTONIO SILVA. Para verificar a validade das assinaturas, clique aqui!

DESPESAS COM PESSOAL	DESPESAS EXECUTADAS NOS ÚLTIMOS 12 MESES												TOTAL (ÚLTIMOS 12 MESES) (a)	INSCRIÇÃO EM RESTOS A PAGAR NÃO PROCESSADO (b)
	LÍQUIDAS													
	abr/23	mai/23	jun/23	jul/23	ago/23	set/23	out/23	nov/23	dez/23	jan/24	fev/24	mar/24		
<b>DESPESAS BRUTA COM PESSOAL (I)</b>	<b>124.350.878,83</b>	<b>130.538.544,53</b>	<b>160.887.947,31</b>	<b>147.297.613,23</b>	<b>139.614.039,47</b>	<b>140.658.223,79</b>	<b>155.635.864,35</b>	<b>139.978.004,04</b>	<b>222.082.225,32</b>	<b>120.504.955,01</b>	<b>131.741.907,55</b>	<b>129.313.912,30</b>	<b>1.742.604.115,73</b>	<b>47.137,61</b>
<b>Pessoal Ativo</b>	<b>89.027.422,05</b>	<b>92.237.285,17</b>	<b>116.691.739,64</b>	<b>98.373.146,96</b>	<b>98.994.285,86</b>	<b>111.013.973,48</b>	<b>117.783.114,81</b>	<b>100.570.068,20</b>	<b>166.561.550,84</b>	<b>90.181.650,30</b>	<b>93.494.842,23</b>	<b>93.550.158,21</b>	<b>1.268.479.237,75</b>	<b>47.137,61</b>
<b>1 - Vencimentos, Vantagens e Outras Despesas Variáveis</b>	<b>55.480.493,75</b>	<b>58.607.599,22</b>	<b>76.662.521,81</b>	<b>62.681.921,65</b>	<b>63.110.492,34</b>	<b>76.312.604,91</b>	<b>83.634.852,01</b>	<b>66.476.375,47</b>	<b>103.304.509,17</b>	<b>59.063.425,81</b>	<b>61.202.739,65</b>	<b>62.210.497,58</b>	<b>828.748.033,37</b>	<b>47.137,61</b>
31900400 Contratação Por Tempo Determinado	5.930.882,11	6.063.982,50	8.851.812,64	6.677.897,98	6.627.022,27	8.609.111,32	7.662.764,47	7.208.443,12	11.543.345,51	6.596.253,94	7.490.159,50	7.535.962,95	90.797.638,31	0,00
31900800 Outros Benefícios Assistenciais	0,00	0,00	0,00	0,00	0,00	0,00	0,00	0,00	10.700,00	0,00	4.437,90	0,00	15.137,90	0,00
31901100 Vencimentos e Vantagens Fixas Pessoal Civil	46.409.744,69	48.267.475,70	65.777.770,94	53.071.688,50	52.553.691,12	52.974.271,33	49.796.748,98	51.727.417,38	90.266.945,93	49.872.138,60	48.877.434,95	49.114.258,62	658.709.586,74	0,00
31901600 Outras Despesas Variáveis - Pessoal Civil	949.422,82	899.585,58	927.177,01	867.633,10	801.536,60	938.394,60	851.755,57	937.935,93	787.455,95	791.657,80	736.099,26	837.481,16	10.326.135,38	0,00
31904100 Contribuições	0,00	0,00	0,00	0,00	0,00	0,00	0,00	0,00	0,00	0,00	0,00	0,00	0,00	0,00
31904600 Auxílio Alimentação	0,00	0,00	0,00	0,00	0,00	0,00	0,00	0,00	0,00	0,00	0,00	0,00	0,00	0,00
31904900 Auxílio Transporte	0,00	0,00	0,00	0,00	0,00	0,00	0,00	0,00	0,00	0,00	0,00	0,00	0,00	0,00
31909100 Sentenças Judiciais	294.829,59	1.539.751,05	110.268,39	773.342,69	1.708.957,98	12.852.388,70	23.190.081,17	4.855.459,40	60.267,23	1.061.528,53	783.586,48	1.733.261,33	48.963.722,54	0,00
31909200 Despesas Exercícios Anteriores	7.200,00	0,00	0,00	2.040,62	0,00	0,00	0,00	0,00	0,00	180.173,86	2.993,09	61.211,09	253.618,66	0,00
31909300 Indenizações e Restituições	34.986,40	58.064,02	11.871,62	18.002,96	7.153,89	34.819,16	7.182,58	36.060,73	0,00	5.153,31	45.671,32	97.935,05	356.901,04	0,00
31909400 Indenizações e Restituições Trabalhistas	1.537.847,23	1.415.787,04	757.361,53	857.636,67	1.068.426,87	653.790,51	1.682.288,23	1.321.802,73	281.309,74	556.519,77	2.861.493,55	2.491.150,14	15.485.414,01	0,00
31909600 Ressarcimento de Despesas Pessoal Requisitado	315.580,91	362.953,33	226.259,68	413.679,13	343.703,61	249.829,29	444.031,01	389.252,18	354.484,81	0,00	400.863,60	339.237,24	3.839.878,79	47.137,61
<b>2 - Obrigações Patronais</b>	<b>33.546.928,30</b>	<b>33.629.685,95</b>	<b>40.029.217,83</b>	<b>35.691.225,31</b>	<b>35.883.793,52</b>	<b>34.701.368,57</b>	<b>34.148.262,80</b>	<b>34.093.692,73</b>	<b>63.257.041,67</b>	<b>31.118.224,49</b>	<b>32.292.102,58</b>	<b>31.339.660,63</b>	<b>439.731.204,38</b>	<b>0,00</b>
31901300 Obrigações Patronais	4.761.411,68	4.626.312,74	4.037.143,66	5.325.588,50	5.974.344,51	4.974.685,36	5.347.033,68	5.266.898,38	8.882.530,23	4.435.394,40	5.222.392,24	4.757.075,23	63.610.810,61	0,00
31911300 Obrigações Patronais	28.274.342,66	28.495.697,91	35.484.398,87	29.846.310,56	29.413.424,66	29.219.007,91	28.293.553,82	28.319.119,05	53.866.836,14	26.175.154,79	26.562.035,04	26.074.910,10	370.024.791,51	0,00
31919200 Despesas de Exercícios Anteriores	511.173,96	507.675,30	507.675,30	519.326,25	496.024,35	507.675,30	507.675,30	507.675,30	507.675,30	507.675,30	507.675,30	507.675,30	6.095.602,26	0,00
0000000 Obrigações Patronais não passaram p/ Exe. Orç. LC 173 RPPS PP	0,00	0,00	0,00	0,00	0,00	0,00	0,00	0,00	0,00	0,00	0,00	0,00	0,00	0,00
31901309 Plano de Assistência Médica e/ou Odontológico.(-)	0,00	0,00	0,00	0,00	0,00	0,00	0,00	0,00	0,00	0,00	0,00	0,00	0,00	0,00
<b>3 - Pessoal Inativos e Pensionistas</b>	<b>28.452.950,60</b>	<b>29.415.525,38</b>	<b>37.592.261,74</b>	<b>39.783.052,73</b>	<b>32.219.597,39</b>	<b>24.089.129,86</b>	<b>30.047.331,61</b>	<b>30.135.837,83</b>	<b>47.118.677,52</b>	<b>30.158.533,36</b>	<b>30.100.276,07</b>	<b>30.244.491,52</b>	<b>389.357.665,61</b>	<b>0,00</b>
31900100 Aposentadorias, Reserva Remunerada e Reformas	25.886.743,94	26.781.032,74	34.318.849,79	36.945.898,67	29.314.794,16	21.123.455,86	27.354.933,86	27.422.954,52	43.356.748,51	27.483.975,26	27.426.724,65	27.568.333,16	354.984.445,12	0,00
31900300 Pensões	2.566.206,66	2.634.492,64	3.273.411,95	2.837.154,06	2.904.803,23	2.965.674,00	2.692.397,75	2.712.883,31	3.761.929,01	2.674.558,10	2.673.551,42	2.676.158,36	34.373.220,49	0,00
<b>4 - Outras Despesas de Pessoal Deco.de Ct.Terceiriz.(§1º, art.18 da LRF)</b>	<b>6.870.506,18</b>	<b>8.885.733,98</b>	<b>6.603.945,93</b>	<b>9.141.413,54</b>	<b>8.400.156,22</b>	<b>5.555.120,45</b>	<b>7.805.417,93</b>	<b>9.272.098,01</b>	<b>8.401.996,96</b>	<b>164.771,35</b>	<b>8.146.789,25</b>	<b>5.519.262,57</b>	<b>84.767.212,37</b>	<b>0,00</b>
<b>DESPESAS NÃO COMPUTADAS (II)(§1º do art. 19 da LRF)</b>	<b>29.752.104,29</b>	<b>31.986.292,30</b>	<b>28.174.756,99</b>	<b>43.921.859,40</b>	<b>33.456.951,03</b>	<b>36.601.558,87</b>	<b>54.619.351,69</b>	<b>34.347.868,46</b>	<b>51.269.312,12</b>	<b>51.418.352,10</b>	<b>29.051.612,19</b>	<b>29.691.470,70</b>	<b>437.485.476,58</b>	<b>0,00</b>
Indenização p/ Demissão e Incentivos à Demissão Vol. e Dedu. Constitucionais	4.063.727,23	3.976.587,04	3.278.561,53	3.356.094,46	3.576.426,87	5.272.185,85	5.640.084,96	4.544.222,72	6.655.987,28	4.196.136,21	6.262.055,73	5.908.006,46	56.730.076,34	0,00
Decorrentes de Decisão Judicial	287.322,10	1.531.845,26	81.191,97	744.094,37	1.678.158,38	12.852.388,70	23.173.421,89	4.847.470,22	3.765.550,92	1.057.786,29	765.184,07	1.733.261,33	52.517.675,50	0,00
Despesas de Exercícios Anteriores de período ao da apuração	518.373,96	507.675,30	507.675,30	521.366,87	496.024,35	507.675,30	507.675,30	507.675,30	507.675,30	687.849,16	510.367,26	571.886,39	6.351.919,79	0,00
Inativos e Pensionistas com Recursos Vinculados	24.882.681,00	25.970.184,70	24.307.328,19	39.300.303,70	27.706.341,43	17.969.309,02	25.298.169,54	24.448.500,22	40.340.098,62	45.476.580,44	21.514.005,13	21.478.316,52	321.885.804,95	0,00
<b>DESPESA LÍQUIDA COM PESSOAL ( III) = (II) - (I)</b>	<b>94.598.774,54</b>	<b>98.552.252,23</b>	<b>132.713.190,32</b>	<b>103.375.753,83</b>	<b>106.157.088,44</b>	<b>104.056.664,92</b>	<b>101.016.512,66</b>	<b>105.630.135,58</b>	<b>170.812.913,20</b>	<b>69.086.602,91</b>	<b>102.690.295,36</b>	<b>99.622.441,60</b>	<b>1.305.118.639,15</b>	<b>0,00</b>

Especificação	abr/23	mai/23	jun/23	jul/23	ago/23	set/23	out/23	nov/23	dez/23	jan/24	fev/24	mar/24	TOTAL
<b>Apuração despesas Inativos e Pensionsitas com Rec. Vinculados</b>	<b>28.460.458,09</b>	<b>29.423.431,17</b>	<b>37.621.338,16</b>	<b>39.812.301,05</b>	<b>32.250.396,99</b>	<b>24.089.129,86</b>	<b>30.063.990,89</b>	<b>30.143.827,01</b>	<b>47.128.594,67</b>	<b>30.162.245,60</b>	<b>30.118.678,48</b>	<b>30.244.491,52</b>	<b>389.518.883,49</b>
31900100 Aposentadorias, Reserva Remunerada e Reformas	25.886.743,94	26.781.032,74	34.318.849,79	36.945.898,67	29.314.794,16	21.123.455,86	27.354.933,86	27.422.954,52	43.356.748,51	27.483.975,26	27.426.724,65	27.568.333,16	354.984.445,12
31900300 Pensões	2.566.206,66	2.634.492,64	3.273.411,95	2.837.154,06	2.904.803,23	2.965.674,00	2.692.397,75	2.712.883,31	3.761.929,01	2.674.558,10	2.673.551,42	2.676.158,36	34.373.220,49
31909100 Sentenças Judiciais	7.507,49	7.905,79	29.076,42	29.248,32	30.799,60	0,00	16.659,28	7.989,18	9.917,15	3.712,24	18.402,41	0,00	161.217,88
<b>(-) APORTE FINANCEIRO</b>	<b>3.577.777,09</b>	<b>3.453.246,47</b>	<b>13.314.009,97</b>	<b>511.997,35</b>	<b>4.544.055,56</b>	<b>6.119.820,84</b>	<b>4.765.821,35</b>	<b>5.695.326,79</b>	<b>6.778.578,90</b>	<b>1.645.809,32</b>	<b>8.604.674,35</b>	<b>8.621.960,55</b>	<b>67.633.078,54</b>
<b>Inativos e Pensionistas com Recursos Vinculados</b>	<b>24.882.681,00</b>	<b>25.970.184,70</b>	<b>24.307.328,19</b>	<b>39.300.303,70</b>	<b>27.706.341,43</b>	<b>17.969.309,02</b>	<b>25.298.169,54</b>	<b>24.448.500,22</b>	<b>40.350.015,77</b>	<b>28.516.436,28</b>	<b>21.514.004,13</b>	<b>21.622.530,97</b>	<b>321.885.804,95</b>

APURAÇÃO DO CUMPRIMENTO DO LIMITE LEGAL	VALOR	% SOBRE RCL AJUSTADA
<b>RECEITA CORRENTE LÍQUIDA - RCL (IV)</b>	<b>2.640.264.121,41</b>	<b>-</b>
(-) Transferências obrigatórias da União relativas às emendas individuais (art.166-A,§1º da CF) (V)	<b>5.024.152,00</b>	<b>-</b>
(-) Transferências obrigatórias da União relativas às emendas de bancada (art.166 §16 da CF) (VI)	<b>31.908.275,64</b>	<b>-</b>
<b>= RECEITA CORRENTE LÍQUIDA AJUSTADA PARA CÁLCULO DOS LIMITES DA DESPESA COM PESSOAL (VII)=(IV - V - VI)</b>	<b>2.603.331.693,77</b>	<b>-</b>
<b>DESPESA TOTAL COM PESSOAL - DTP (VIII) = (IIIa+IIIb)</b>	<b>1.305.165.776,76</b>	<b>50,13%</b>
<b>LIMITE MÁXIMO (IX) (Incisos I, II, III art. 20 da LRF)</b>	<b>1.561.999.016,26</b>	<b>60,00%</b>
<b>LIMITE PRECATORIAL (X) = (0,95 X IX) (parágrafo único do art.22 da LRF)</b>	<b>1.483.899.065,45</b>	<b>57,00%</b>
<b>LIMITE ALERTA (XI) = (0,90 X IX) (inciso II do §1º do art.59 da LRF)</b>	<b>1.405.799.114,64</b>	<b>54,00%</b>







ESTADO DE SERGIPE  
PREFEITURA MUNICIPAL DE ARACAJU

**LEI COMPLEMENTAR N.º 163  
DE 20 DE DEZEMBRO DE 2017**

Dispõe sobre a contribuição previdenciária suplementar patronal do Município de Aracaju para a instituição de Plano de Amortização do Déficit Técnico Atuarial do Fundo Financeiro do Regime Próprio de Previdência Social dos Servidores do Município de Aracaju, e dá providências correlatas.

**O PREFEITO DO MUNICÍPIO DE ARACAJU:**

Faço saber que a Câmara Municipal aprovou, e eu sanciono a seguinte Lei Complementar:

**Art. 1º** O déficit técnico atuarial do Fundo Financeiro do Regime Próprio de Previdência Social dos Servidores do Município de Aracaju será equalizado anualmente através da Alíquota Patronal Suplementar devida pelos Poderes Executivo e Legislativo deste Município, observados os parâmetros da Portaria n.º 403, de 10 de dezembro de 2008, e suas alterações posteriores, do Ministério da Previdência Social.

**Art. 2º** A apuração do déficit técnico atuarial do RPPS dar-se-á por estudos atuariais realizados em conformidade com os regulamentos expedidos pelo Ministério da Previdência Social, buscando o reequilíbrio financeiro e atuarial do RPPS.

**Art. 3º** Os Poderes Legislativo e Executivo, arcarão com uma contribuição previdenciária suplementar incidente sobre a mesma base de cálculo das contribuições previdenciárias dos servidores ativos vinculados ao Fundo Financeiro do Regime Próprio de Previdência Social dos Servidores do Município de Aracaju, inclusive sobre a gratificação natalina, a ser repassada ao Instituto de Previdência dos Servidores Públicos do Município de Aracaju - ARACAJUPREVIDÊNCIA, mensalmente, sendo que para o exercício de 2018 a contribuição suplementar é de 166,96% (cento e sessenta e seis inteiros e noventa e seis centésimos por cento).

**Art. 4º** A contribuição patronal suplementar dos anos subsequentes será determinada nas reavaliações atuariais.



ESTADO DE SERGIPE  
PREFEITURA MUNICIPAL DE ARACAJU

**LEI COMPLEMENTAR N.º 163  
DE 20 DE DEZEMBRO DE 2017**

**Art. 5º** Esta Lei Complementar entra em vigor na data de sua publicação.

**Art. 6º** Revogam-se as disposições em contrário.

Aracaju, 20 de dezembro de 2017; 196º da Independência, 129º da República e 162º da Emancipação Política do Município.

  
**EDVALDO NOGUEIRA**  
PREFEITO DE ARACAJU

**Jeferson Dantas Passos**  
Secretário Municipal da Fazenda

**Augusto Fábio Oliveira dos Santos**  
Secretário Municipal do Planejamento, Orçamento e Gestão

**Carlos Roberto da Silva**  
Secretário Municipal de Governo

Projeto de Lei Complementar n.º 09/2017 - Autoria: Poder Executivo.

# NOVA ALÍQUOTA JUNHO/23 PARA O EXERCÍCIO DE 2023 PARA A CONTRIBUIÇÃO PATRONAL SUPLEMENTAR RPPS - PLANO FINANCEIRO 510,51%

## i) Plano de custeio a ser implementado e medidas para manutenção do equilíbrio financeiro e atuarial.

Como as alíquotas de contribuição praticadas atualmente são superiores ao Custo Normal apurado e há decisão judicial permitindo a manutenção das alíquotas de contribuição dos segurados, sugerimos então, que o Plano de Custeio seja mantido, como a seguir:

- contribuições mensais dos servidores ativos: 11,00%, incidentes sobre a remuneração de contribuição;
- contribuições mensais dos servidores aposentados e pensionistas: 11,00%; sobre a parcela das aposentadorias que excede o teto de benefício do RGPS;
- contribuições mensais dos aposentados e pensionistas portadores de doenças incapacitantes: 11,00%; sobre a parcela das aposentadorias que excede o dobro do teto de benefício do RGPS; e
- **contribuições mensais do Município: 22,00%** sobre a remuneração de contribuição dos servidores ativos à título de Custo Normal.
- **Contribuição Patronal Suplementar: 510,51%** sobre a remuneração de contribuição dos servidores ativos do Fundo Financeiro, apurada com base na projeção da insuficiência financeira para o ano de 2022.



## VERIFICAÇÃO DAS ASSINATURAS



Código para verificação: 736F-6D81-8321-D34A

Este documento foi assinado digitalmente pelos seguintes signatários nas datas indicadas:



ANTONIO SILVA ROCHA (CPF 171.XXX.XXX-72) em 17/04/2024 14:22:30 (GMT-03:00)

Papel: Parte

Emitido por: Sub-Autoridade Certificadora 1Doc (Assinatura 1Doc)

Para verificar a validade das assinaturas, acesse a Central de Verificação por meio do link:

<https://aracaju.1doc.com.br/verificacao/736F-6D81-8321-D34A>