

FOLHA DE PAGAMENTO 2023



ARACAJU
Cuidando da cidade para as pessoas

13º SALÁRIO/2023

Assinado por 1 pessoa: ANTONIO SILVA ROCHA

Para verificar a validade das assinaturas, acesse <https://aracaju.1doc.com.br/verificacao/89FF-B2C0-7C23-908E> e informe o código 89FF-B2C0-7C23-908E





ARACAJU
Proteger a vida e cuidar da cidade

Apresentação

**Apresentamos a Folha de Pagamento Consolidada da Administração Direta e Indireta
50% 13º Salário de 2023, da Prefeitura de Aracaju.**

Aracaju, 12 de Dezembro de 2023

PREFEITO DE ARACAJU
Edvaldo Nogueira

SECRETÁRIO MUNICIPAL DA FAZENDA
Jeferson Dantas Passos

SECRETÁRIO MUN. DE PLANEJAMENTO, ORÇAMENTO E GESTÃO
Augusto Fábio Oliveira dos Santos

COORDENADOR GERAL EXECUÇÃO ORÇ.FINANCEIRA - SEMFAZ
Antonio Silva Rocha

COORDENADORA GERAL DE GESTÃO PESSOAL -COGGP - SEPLOG
Carolyne Stefany Gomes Almeida

COORDENADORA GERAL OPERAÇÕES CONTÁBEIS - SEMFAZ
Rafaela dos Santos Pereira

COORDENADORIA DE OPERAÇÕES BANCÁRIAS - SEMFAZ
Antonio Agripino de Carvalho Santos

COORDENADOR GERAL DE CONTROLE DE SISTEMA - SEMFAZ
Antonio Marcos de Oliveira

ASSESSORIA DE COMUNICAÇÃO - ASCOM
LUIZA SAMPAIO



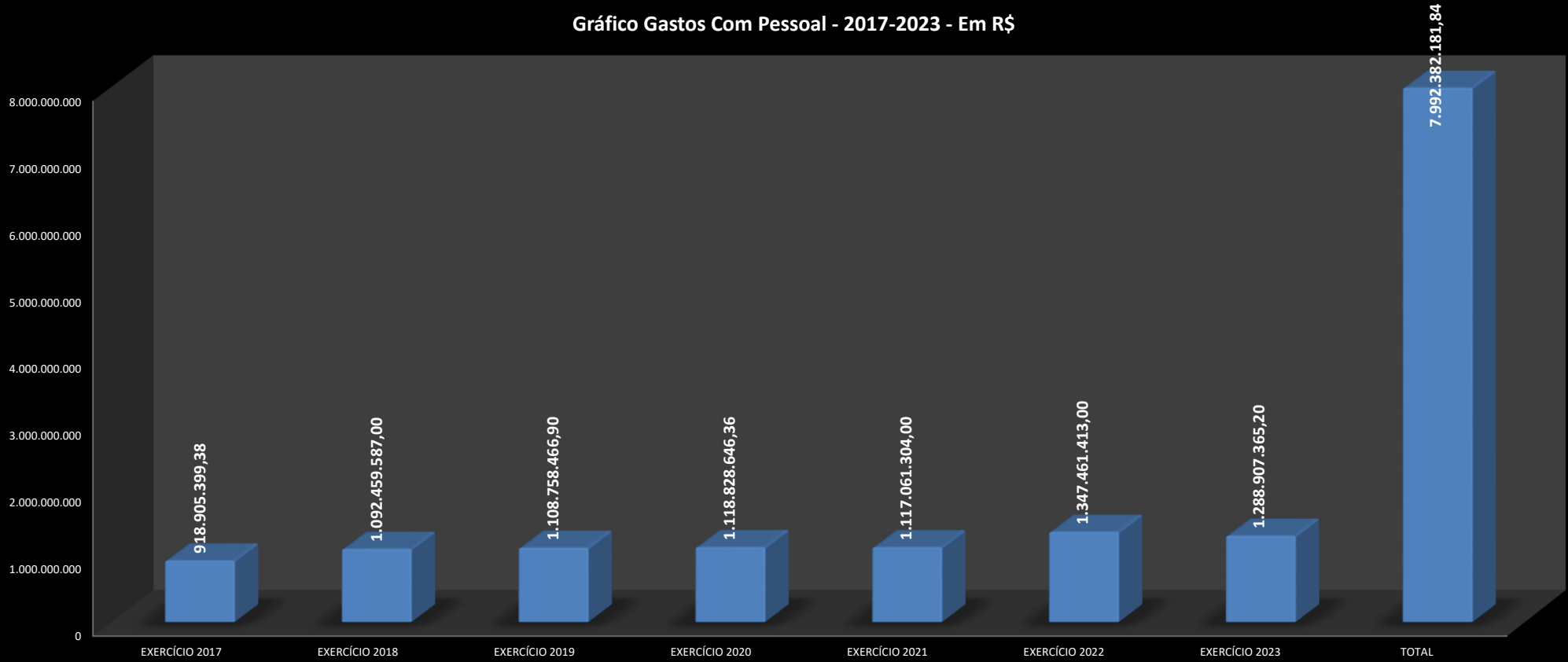
DEMONSTRATIVO DAS FOLHAS PAGAS PELA ADMINISTRAÇÃO ATUAL E DA ADMINISTRAÇÃO ANTERIOR NA GESTÃO ATUAL

Gastos com pessoal em 2017-2022							Gastos com pessoal 2023 - Executivo													TOTAL	
Descrição da Conta	2017	2018	2019	2020	2021	2022	JANEIRO	FEVEREIRO	MARÇO	ABRIL	MAIO	JUNHO	JULHO	AGOSTO	SETEMBRO	OUTUBRO	NOVEMBRO	13º 2º Parc.	DEZEMBRO		2023
Folha 2017*	744.779.213						0	0	0	0	0	0	0	0	0	0	0	0	0	0	744.779.213
13º Sal. 1ª e 2ª Parcela/2017	74.625.470						0	0	0	0	0	0	0	0	0	0	0	0	0	0	74.625.470
1/3 de Férias/2017	12.368.881						0	0	0	0	0	0	0	0	0	0	0	0	0	0	12.368.881
13º Sal. 2016	44.090.227						0	0	0	0	0	0	0	0	0	0	0	0	0	0	44.090.227
Salários pagos Consignados/2016	43.041.608						0	0	0	0	0	0	0	0	0	0	0	0	0	0	43.041.608
Folha 2018 Paga		1.007.603.245					0	0	0	0	0	0	0	0	0	0	0	0	0	0	1.007.603.245
1/3 Férias/2018		12.980.330					0	0	0	0	0	0	0	0	0	0	0	0	0	0	12.980.330
13º Sal. 1ª e 2ª Parcela/2018		71.876.012					0	0	0	0	0	0	0	0	0	0	0	0	0	0	71.876.012
Folha 2019 Paga			1.016.562.850				0	0	0	0	0	0	0	0	0	0	0	0	0	0	1.016.562.850
1/3 Férias/2019 e Indenização			13.009.977				0	0	0	0	0	0	0	0	0	0	0	0	0	0	13.009.977
13º Sal. 1ª e 2ª Parcela/2019			79.185.640				0	0	0	0	0	0	0	0	0	0	0	0	0	0	79.185.640
Folha 2020 Paga				1.068.195.910			0	0	0	0	0	0	0	0	0	0	0	0	0	0	1.068.195.910
1/3 Férias/2020 e Indenização				28.422.141			0	0	0	0	0	0	0	0	0	0	0	0	0	0	28.422.141
13º Sal. 1ª e 2ª Parcela/2020				22.210.595			0	0	0	0	0	0	0	0	0	0	0	0	0	0	22.210.595
Folha 2021 Paga					1.015.566.147		0	0	0	0	0	0	0	0	0	0	0	0	0	0	1.015.566.147
1/3 Férias/2021 e Indenização					14.467.196		0	0	0	0	0	0	0	0	0	0	0	0	0	0	14.467.196
13º Sal. 1ª e 2ª Parcela/2021					87.027.961		0	0	0	0	0	0	0	0	0	0	0	0	0	0	87.027.961
Folha 2022 Paga						1.306.121.043	107.491.476	109.124.985	108.334.527	48	109.790.440	140.805.946	117.744.916	116.121.268	119.072.001	117.857.578	116.368.666	0	0	1.162.711.831	2.466.292.484
1/3 Férias/2022 e Indenização						19.211.478	677.150	653.046	607.976	656.659	893.643	4.923.696	1.010.974	817.833	630.621	848.295	1.112.996	0	0	12.832.888	32.244.466
13º Sal. 1ª e 2ª Parcela/2023						22.128.892	2.055	820	0	2.568.214	3.697.809	4.819.522	5.167.254	5.972.037	6.299.391	0	0	84.835.542	0	113.362.646	135.911.388
Total Geral	918.905.399	1.092.459.587	1.108.758.467	1.118.828.646	1.117.061.304	1.347.461.413	108.170.682	109.778.831	108.942.503	3.224.921	114.381.892	150.549.164	123.923.144	122.911.138	126.002.014	118.705.873	117.481.662	84.835.542	0	1.288.907.365	7.992.382.822





Gráfico Gastos Com Pessoal - 2017-2023 - Em R\$



FONTE: SEMFAZ-COGEF

EMISSÃO: 12/12/2023 10H07





MÊS	DIA	NRS	ÓRGÃOS	TIPO	VALOR R\$
13º SALÁRIO/2023	13/12/2023	125	SEGOV- GP -GVP	Estatutários, Agentes Políticos, CCs, Estagiários e P. Alimentícia	322.423,98
		142	PGM	Estatutários, Agentes Políticos, CCs, Estagiários e P. Alimentícia	616.947,44
		41	CGM	Estatutários, Agentes Políticos, CCs, Estagiários e P. Alimentícia	79.963,95
		55	SECOM	Estatutários, Agentes Políticos, CCs, Estagiários e P. Alimentícia	116.191,37
		817	SEMFAS	Estatutários, Agentes Políticos, CCs, Estagiários, Temporários, P. Alimentícia, Cons. Tutelar	1.218.760,77
		213	SEMFAZ	Estatutários, Agentes Políticos, CCs, Estagiários e P. Alimentícia	583.671,55
		91	SEJESP	Estatutários, Agentes Políticos, CCs, Estagiários e P. Alimentícia	115.530,33
		122	SEMA	Estatutários, Agentes Políticos, CCs, Estagiários e P. Alimentícia	190.130,53
		55	SETUR	Estatutários, Agentes Políticos, CCs, Estagiários e P. Alimentícia	97.332,77
		234	SEMINFRA	Estatutários, Agentes Políticos, CCs, Estagiários e P. Alimentícia	425.523,41
		15	SEMDE	Estatutários, Agentes Políticos, CCs, Estagiários e P. Alimentícia	30.334,74
		6	SEMAPRI	Estatutários, Agentes Políticos, CCs, Estagiários e P. Alimentícia	15.465,10
		97	SEMDEC	Estatutários, Agentes Políticos, CCs, Estagiários e P. Alimentícia	141.184,14
		468	SEMDEC GMA	Estatutários, Agentes Políticos, CCs, Estagiários e P. Alimentícia	1.295.284,51
		233	SEPLOG	Estatutários, Agentes Políticos, CCs, Estagiários e P. Alimentícia	500.336,70
		91	FUNCAJU	Estatutários, Agentes Políticos, CCs, Estagiários e P. Alimentícia	100.384,53
		99	FUNDAT	Estatutários, Agentes Políticos, CCs, Estagiários e P. Alimentícia	120.701,76
		357	EMURB	Estatutários, Agentes Políticos, CCs, Estagiários e P. Alimentícia	568.094,58
		769	EMSURB	Estatutários, Agentes Políticos, CCs, Estagiários e P. Alimentícia	930.961,96
		355	SMTT	Estatutários, Agentes Políticos, CCs, Estagiários e P. Alimentícia	777.035,31
		832	SEMED	Estatutários, Agentes Políticos, CCs, Estagiários, Temporários, P. Alimentícia	1.113.614,70
		1.968	SEMED ED BÁSICA	Estatutários, Agentes Políticos, CCs, Temporários, P. Alimentícia, Cons. Tutelar	8.379.410,48
		3.870	SMS	Estatutários, Agentes Políticos, CCs, Estagiários, Temporários, P. Alimentícia, Cons. Tutelar	7.389.737,69
		22	AJUPREVIDÊNCIA	SERVIDORES DO INSTITUTO	37.202,67
		3.726		INATIVOS, PENSIONISTAS E P. ALIMENTICA - ADMINISTRAÇÃO GERAL	6.613.496,89
		1.875		INATIVOS, PENSIONISTAS E P. ALIMENTICA - MAGISTÉRIO	7.822.600,17
		263		INATIVOS, PENSIONISTAS E P. ALIMENTICA - CMA	1.059.348,97
		238		INATIVOS E PENSIONISTAS CONCURSADOS	446.226,19
TOTAL		17.179			41.107.897,19
INFORMAÇÃO DA FOLHA 13º /2023					VALOR R\$
FOLHA LÍQUIDA					41.107.897,19
PAGAR					41.107.897,19
% PAGO					100,00%
QUANTITATIVO					17.179
FONTE: PMA/SEMFAZ/CGOEF EMISSÃO: 12/12/2023 10h07					PÁGINA 005



EVOLUÇÃO DA FOLHA DE PAGAMENTO NO EXERCÍCIO 2023

TIPO	ORGÃOS	jan/23	fev/23	mar/23	abr/23	mai/23	jun/23	jul/23	ago/23	set/23	out/23	nov/23	13º	dez/23	JAN/DEZ/23	VARIACÃO	
																VALOR	%
DIRETA	SEGOV	1.073.383	946.222	1.033.081	938.358	947.587	1.136.246	1.081.486	1.032.027	1.082.856	1.016.326	1.038.931	774.256	0	12.100.759	-509.903	-4%
	PGM	3.571.025	3.597.230	3.631.682	3.675.377	3.731.690	4.562.973	4.064.411	4.075.450	4.054.590	3.969.665	4.015.417	3.423.239	0	46.372.747	7.968.416	21%
	CGM	234.840	237.883	244.552	210.635	203.166	234.113	225.804	213.621	219.250	204.996	220.764	148.168	0	2.597.793	-357.747	-12%
	SECOM	325.761	319.068	326.625	383.061	341.279	421.450	417.284	375.407	376.915	370.779	359.866	246.121	0	4.263.616	-432.380	-9%
	SEMFAS	3.939.968	3.712.004	3.813.228	3.813.370	3.890.185	4.307.460	4.159.600	4.036.837	4.021.333	3.816.084	3.844.103	2.694.933	0	46.049.105	1.372.716	3%
	SEMPAZ	5.163.381	5.798.267	5.288.525	5.377.808	5.880.882	6.786.401	6.092.392	5.975.212	5.449.430	5.196.696	4.457.542	3.516.227	0	64.982.763	7.924.384	14%
	SEJESP	340.971	332.841	350.350	355.207	362.685	439.937	393.682	384.957	379.926	364.124	361.316	244.441	0	4.310.436	761.717	21%
	SEMA	568.349	560.168	569.535	602.381	598.388	690.695	614.921	612.167	615.477	628.385	651.077	456.413	0	7.167.956	644.273	10%
	SETUR	2.001.416	1.894.628	1.943.182	265.912	289.308	355.996	320.079	316.124	311.579	278.153	291.717	189.302	0	8.457.395	-11.946.986	-59%
	SEMINFRA	2.063.593	2.083.834	2.162.466	3.877.733	3.842.218	4.164.708	3.876.988	3.803.543	3.794.063	3.670.297	3.714.201	3.305.208	0	40.358.851	19.087.979	90%
	SEMDEC	493.355	530.449	527.362	530.857	541.444	632.155	606.552	601.975	610.299	550.941	571.479	409.504	0	6.606.373	946.617	17%
	GMA	4.299.705	4.268.954	4.434.199	4.529.514	4.770.507	5.915.771	5.454.716	5.013.682	4.915.142	4.567.294	4.827.871	3.655.120	0	56.652.476	9.012.756	19%
	SEMDE	0	0	0	0	0	0	74.362	90.426	94.179	93.931	95.734	44.717	0	493.349	493.349	-98%
	SEMAPI	0	0	0	0	0	0	0	56.365	56.525	56.047	56.046	22.553	0	247.536	247.536	-100%
SEPMLOG	1.736.623	1.666.744	1.691.658	1.669.108	1.697.793	2.059.054	1.822.908	1.869.052	1.791.817	1.737.999	1.730.841	1.435.943	0	20.909.539	967.710	5%	
SEMED	24.194.226	24.007.032	24.445.943	24.937.930	25.738.011	42.072.525	28.277.367	28.247.701	28.401.486	26.798.502	26.788.614	23.281.672	0	327.191.008	43.639.022	15%	
SMS	21.242.457	21.979.208	21.209.062	21.834.648	22.135.954	27.387.192	23.780.566	23.670.289	26.230.879	24.562.536	23.460.978	15.141.877	0	272.635.645	32.850.871	14%	
TOTAL		71.249.053	71.934.533	71.671.449	73.001.898	74.971.097	101.166.676	81.263.118	80.374.835	82.405.745	77.882.754	76.486.496	58.989.692	0	921.397.347	112.670.331	14%
INDIRETA	FUNCAJU	314.301	347.459	326.404	329.301	329.267	391.898	403.394	358.328	354.412	344.836	357.917	251.979	0	4.109.496	743.111	22%
	FUNDAT	265.691	419.141	420.282	415.649	416.717	490.881	493.835	436.038	449.078	434.012	426.334	319.103	0	4.986.762	1.554.669	45%
	EMURB	2.844.512	2.393.342	2.246.751	3.026.152	2.350.945	2.809.349	2.444.135	2.456.682	2.355.362	2.448.692	2.469.294	1.442.811	0	29.288.028	395.007	1%
	EMSURB	2.561.683	2.608.659	2.558.018	2.793.955	2.794.053	3.200.943	3.068.227	3.032.397	3.432.938	2.972.232	3.072.489	2.016.967	0	34.112.563	6.517.421	24%
	SMTT	3.541.318	3.560.987	3.491.729	3.559.572	3.659.067	4.341.389	3.977.931	3.929.177	4.059.270	3.915.355	3.853.699	3.056.702	0	44.946.197	7.003.287	18%
	PREVIDÊNCIA	27.545.189	28.514.710	28.087.741	29.063.338	29.860.745	38.148.127	32.272.503	32.891.032	32.945.209	30.707.992	30.815.434	18.758.288	0	359.610.309	32.090.969	10%
TOTAL		37.072.695	37.844.298	37.130.925	39.187.968	39.410.795	49.382.588	42.660.025	43.103.654	43.596.269	40.823.120	40.995.167	25.845.850	0	477.053.354	48.304.464	11%
TOTAL GERAL		108.321.748	109.778.831	108.802.375	112.189.866	114.381.892	150.549.264	123.923.144	123.478.489	126.002.014	118.705.874	117.481.663	84.835.542	0	1.398.450.701	160.974.794	13%

FONTE: PMA/SEMPAZ-COGOE F

EMISSÃO: 12/12/2023 10H07

NOTA:

EVOLUÇÃO DA FOLHA DE PAGAMENTO NO EXERCÍCIO 2022

TIPO	ORGÃOS	jan/22	fev/22	mar/22	abr/22	mai/22	jun/22	jul/22	ago/22	set/22	out/22	nov/22	13º	dez/22	JAN/DEZ/22	% PARTICIPAÇÃO 2022
DIRETA	SEGOV	1.041.388	1.027.428	1.000.918	1.029.115	1.093.566	1.143.912	1.086.574	1.007.438	1.184.639	997.714	1.213.129	784.842	0	12.610.662	1%
	PGM	3.172.751	3.144.272	3.173.722	3.279.017	3.551.424	3.455.211	3.345.916	3.283.108	3.194.322	3.112.343	3.083.167	2.609.078	0	38.404.331	3%
	CGM	244.798	242.913	240.983	254.183	296.169	272.935	274.453	277.806	263.208	208.373	227.795	151.924	0	2.955.540	0%
	SECOM	401.802	398.907	403.994	417.863	451.550	434.666	444.540	401.274	369.606	339.143	406.740	225.911	0	4.695.996	0%
	SEMFAS	3.684.859	3.696.014	3.848.448	3.814.723	3.908.895	3.915.988	3.855.547	3.856.925	3.913.079	3.720.259	3.774.350	2.687.301	0	44.676.389	4%
	SEMPAZ	4.576.064	4.595.538	4.601.823	4.629.470	5.001.047	4.729.375	5.022.948	4.986.827	5.054.348	4.807.517	4.859.542	4.193.879	0	57.058.378	5%
	SEJESP	296.702	278.888	300.627	292.271	319.742	308.965	301.154	310.575	322.464	304.282	304.420	208.630	0	3.548.720	0%
	SEMA	534.538	530.490	528.971	546.954	577.721	573.885	578.704	579.288	612.757	548.522	530.619	381.234	0	6.523.682	1%
	SEMICT	1.652.963	1.693.948	1.717.197	1.703.596	1.782.108	1.734.801	1.746.539	1.740.515	1.759.996	1.692.489	1.726.818	1.453.412	0	20.404.382	2%
	SEMINFRA	1.787.577	1.772.107	1.757.044	1.864.527	1.884.264	1.827.404	1.794.255	1.810.880	1.776.113	1.731.931	1.728.873	1.535.897	0	21.270.872	2%
	SEMDEC	500.401	486.244	461.218	460.599	508.898	515.563	497.037	469.160	468.602	438.923	524.612	328.499	0	5.659.756	0%
	GMA	3.744.080	3.672.506	3.698.946	3.800.870	4.282.333	4.217.991	4.587.279	4.222.465	4.203.362	4.065.478	4.167.939	2.976.471	0	47.639.720	4%
	SEMDE	0	0	0	0	0	0	0	0	0	0	0	0	0	0	0%
	SEPARI	0	0	0	0	0	0	0	0	0	0	0	0	0	0	0%
SEPROG	1.684.058	1.666.988	1.687.715	1.716.264	1.841.605	1.827.875	1.639.892	1.729.471	1.612.703	1.569.430	1.700.744	1.265.083	0	19.941.829	2%	
SEMED	15.385.023	15.151.210	15.083.979	15.416.727	54.936.351	24.496.499	27.420.857	24.177.608	24.523.389	23.183.924	23.397.122	20.379.295	0	283.551.985	23%	
SMS	18.359.992	18.537.152	18.013.051	18.884.051	20.834.554	20.813.839	23.685.571	21.828.806	21.635.382	21.239.012	21.279.922	14.673.444	0	239.784.774	19%	
TOTAL		57.066.994	56.894.606	56.518.636	58.110.229	101.270.229	70.268.908	76.281.265	70.682.147	70.893.970	67.959.340	68.925.792	53.854.901	0	808.727.016	65%
INDIRETA	FUNCAJU	279.875	283.738	266.125	266.858	309.664	295.588	299.228	298.979	292.532	281.408	283.618	208.773	0	3.366.384	0%
	FUNDAT	284.304	291.692	293.345	296.102	323.493	311.874	309.060	292.238	295.952	266.463	278.135	189.436	0	3.432.093	0%
	EMURB	2.560.705	2.311.312	2.206.748	2.659.892	2.211.332	2.730.373	3.565.634	2.468.490	2.409.755	2.212.423	2.410.690	1.145.668	0	28.893.021	2%
	EMSURB	2.130.441	2.125.866	2.098.959	2.167.603	2.434.835	2.455.098	2.649.057	2.541.103	2.592.178	2.487.576	2.568.739	1.343.686	0	27.595.142	2%
	SMTT	3.143.676	3.118.725	3.151.194	3.198.575	3.567.447	3.402.444	2.525.648	3.432.458	3.379.546	3.291.154	3.342.344	2.389.701	0	37.942.910	3%
	PREVIDÊNCIA	25.858.724	25.993.919	26.074.085	27.078.969	31.127.412	29.107.695	29.177.268	29.595.340	30.073.085	27.973.116	28.013.202	17.446.526	0	327.519.340	26%
TOTAL		34.257.725	34.125.251	34.090.455	35.667.998	39.974.182	38.303.072	38.525.895	38.628.607	39.043.046	36.512.140	36.896.728	22.723.791	0	428.748.890	35%
TOTAL GERAL		91.324.719	91.019.857	90.609.091	93.778.227	141.244.411	108.571.980	114.807.160	109.310.754	109.937.017	104.471.480	105.822.519	76.578.692	0	1.237.475.906	100%

FONTE: PMA/SEMPAZ-COGUEF

EMIÇÃO: 12/12/2023 10H07

NOTA:



EVOLUÇÃO DA FOLHA DE PAGAMENTO DA PREFEITURA DE ARACAJU

Conta	Descrição da Conta	EXERCÍCIO DE 2023												TOTAL	
		JANEIRO	FEVEREIRO	MARÇO	ABRIL	MAIO	JUNHO	JULHO	AGOSTO	SETEMBRO	OUTUBRO	NOVEMBRO	13º 2ª Parc.		DEZEMBRO
101	Salario Base	4.205.399	4.184.956	4.336.838	4.310.143	4.228.313	4.420.340	4.422.444	4.442.511	4.582.706	4.682.186	4.738.242	0	0	48.554.879
102	Vencimentos	17.770.682	17.736.337	17.710.927	17.691.522	17.737.018	19.123.567	19.091.702	19.051.544	18.981.548	18.849.861	18.777.772	0	0	202.522.479
103	Subsídios	306.144	306.144	306.144	306.144	306.144	329.104	338.719	363.039	363.039	363.039	363.039	0	0	3.650.896
104	1/3 de Férias Gozadas	0	0	3.264	0	0	2.640	6.582	0	0	0	3.142	0	0	15.828
105	Salario Familia	8.973	8.973	8.878	9.152	9.392	5.922	9.093	9.452	6.939	6.102	6.281	0	0	89.156
106	Auxilio Maternidade	0	0	651	0	0	0	0	0	0	0	0	0	0	651
107	Gratíf. Periculosidade	412.192	413.005	415.659	414.750	418.077	511.747	504.714	504.697	504.697	502.405	503.126	0	0	5.105.470
108	Adicional Insalubridade	227.322	228.456	228.622	229.081	233.513	241.562	242.012	243.071	241.963	241.030	240.879	0	0	2.597.112
109	Adicional Noturno	244.613	245.976	247.133	273.252	257.620	288.574	314.647	263.138	270.112	283.149	277.769	0	0	2.965.983
110	Adicional Terço Tempo de Serviço	4.356.328	4.354.823	4.354.173	4.352.394	4.358.087	4.605.845	4.602.216	4.598.982	4.602.852	4.604.961	4.604.989	0	0	49.395.849
111	13º Sal. 1ª Parcela	702	0	0	2.568.214	3.697.809	4.819.522	5.167.254	5.972.037	6.299.391	0	0	54.462.232	0	82.987.162
112	13º Sal. 2ª Parcela	1.353	820	0	0	0	0	0	0	0	0	0	0	0	2.173
113	Hora Extra 60% Normal	0	0	0	0	0	0	0	0	0	0	0	0	0	0
114	Alto Insuficiencia de Saldo	0	0	0	0	0	0	0	0	0	0	0	0	0	0
116	Triênio	4.074.162	4.079.979	4.074.916	4.091.434	4.097.165	4.400.402	4.416.743	4.417.112	4.425.253	4.426.103	4.427.670	0	0	46.930.938
118	Gratíf. Especial S/CC	0	0	0	0	0	0	0	0	0	0	0	0	0	0
119	Hora Extra 60% Dobrada	0	0	0	0	0	0	0	0	0	0	0	0	0	0
120	Hora Extra 100%	481.724	404.552	600.167	595.056	520.852	546.802	527.366	480.451	537.138	423.023	498.807	0	0	5.615.339
121	Hora Extra 50%	75.748	90.906	72.858	105.404	102.757	103.287	67.613	81.371	114.417	87.994	94.972	0	0	997.228
122	Hora Extra 100% Mes Anterior	2.602	2.748	2.217	1.050	1.815	2.634	3.051	14.395	2.923	15.003	37.210	0	0	85.748
123	Hora Extra 50% Mes Ant.	0	1.021	0	443	1.073	2.754	0	4.402	2.009	944	0	0	0	12.648
124	Adicional Noturno Mes Anterior	451	922	749	497	984	377	807	4.024	483	7.222	1.253	0	0	17.267
125	1/3 de Ferias	677.150	653.046	607.976	656.659	893.644	4.788.430	1.010.974	817.833	630.621	848.295	1.112.996	0	0	12.697.823
126	Dif. 1/3 Ferias	4.610	2.210	403	0	256	165.266	58	1.319	0	70	77	0	0	174.170
128	Hora Extra 60% Normal anterior	0	0	0	0	0	0	0	0	0	0	0	0	0	0
129	Hora Extra 60% Dobrada anterior	0	0	0	0	0	0	0	0	0	0	0	0	0	0
131	Pensão Judicial	284.487	290.207	290.320	316.835	305.560	372.664	339.193	321.375	325.965	311.299	311.643	0	0	3.469.948
132	Proventos Inativos	14.157.068	14.183.561	14.184.675	14.183.286	14.186.827	15.078.895	15.115.247	15.190.432	15.285.106	15.390.133	15.428.047	0	0	162.383.777
133	Pensionistas Pensao Morte	2.469.865	2.468.565	2.452.142	2.473.387	2.478.714	2.641.468	2.666.822	2.682.744	2.700.597	2.709.850	2.717.026	0	0	28.461.180
136	Auxilio Transporte	70.042	68.443	70.231	69.745	69.723	98.133	99.649	104.595	107.338	110.118	111.693	0	0	879.911
137	Dif. de Subsídio	0	32.318	0	0	0	0	0	0	2.923	0	3.986	0	0	39.928
138	Cargo em Comissao	2.064.779	2.073.866	2.118.296	2.144.012	2.149.707	2.318.799	2.339.688	2.364.069	2.382.601	2.386.574	2.399.051	0	0	24.741.442
139	Auxilio Transporte Ant	86	0	0	149	64	50	0	1.625	53	930	73	0	0	3.330
140	Função Grat. Magistério	745.050	745.050	750.358	753.775	761.727	820.261	813.990	794.128	797.237	805.583	804.073	0	0	8.691.332
142	Função Grat. Especial	10.166	8.863	8.863	8.863	8.863	1.206	3.046	3.046	3.046	3.046	3.046	0	0	62.258
143	Gratíf. de Titulacao	939.097	942.068	944.118	948.137	955.334	1.020.568	1.021.560	1.024.908	1.040.641	1.080.796	1.086.078	0	0	11.003.204
144	Gratíf. Tempo Integral	73.696	73.538	74.244	72.943	72.541	65.276	63.065	63.198	63.198	63.395	63.395	0	0	748.957
145	Gratíf. Comissao Trabalho	109.205	106.920	104.203	110.550	113.555	124.270	127.939	123.591	126.494	148.257	148.178	0	0	1.443.363
146	Gratíf. Incremento	0	0	0	0	0	0	0	0	0	0	0	0	0	0
147	Gratíf. Produtividade	0	0	0	0	0	0	0	0	0	0	0	0	0	0
148	Gratíf. Regencia de Classe	16.454	16.601	15.589	15.887	17.150	18.842	19.108	19.108	19.151	19.310	19.328	0	0	196.526
149	Gratíf. Universitario	22.874	22.874	22.874	22.874	23.082	24.374	24.374	24.374	24.374	24.374	24.374	0	0	250.819
150	Gratíf. Especial s/CC	2.421.749	2.419.188	2.426.881	2.448.454	2.436.270	2.638.838	2.640.272	2.651.657	2.666.041	2.665.343	2.667.907	0	0	28.682.601
151	Dif. Comissão de Trabalho	22.815	7.800	4.593	25.355	11.510	3.333	1.032	0	2.526	9.422	14.347	0	0	22.234
152	Dif. de Func. Grat. Magisterio	0	495	3.395	4.200	7.060	113.315	145	0	15.221	1.892	0	0	0	145.723
153	Auxilio Doença	15.534	15.534	15.534	16.836	16.007	16.318	15.016	20.296	20.396	20.296	21.616	0	0	193.384
155	Cargo em Comissão - Média Aritimética	139.405	139.405	139.405	139.405	139.405	149.861	149.861	149.861	149.861	149.861	148.790	0	0	1.443.363

CO-7C23-908E



EVOLUÇÃO DA FOLHA DE PAGAMENTO DA PREFEITURA DE ARACAJU

B2CO-7C23-908E

Conta	Descrição da Conta	EXERCICIO DE 2023													TOTAL
		JANEIRO	FEVEREIRO	MARÇO	ABRIL	MAIO	JUNHO	JULHO	AGOSTO	SETEMBRO	OUTUBRO	NOVEMBRO	13º 2º Parc.	DEZEMBRO	
156	Dif. de Salario Família	565	598	0	120	419	179	120	119	359	0	0	0	0	2.278
158	13º Salario Proporcional	11.232	33.294	103.475	116.174	120.757	62.113	127.885	221.868	303.798	344.529	352.841	0	0	1.797.066
159	13º Salario Exer Ant	10.434	1.325	0	4.450	2.416	317	153	0	24.000	24.000	25.275	0	0	92.470
160	Gratíf. Especial s/CCE	1.796.868	1.807.582	1.878.669	1.918.286	1.934.917	2.080.437	2.110.823	2.136.601	2.166.845	2.183.876	2.205.821	0	0	22.220.026
162	Gratíf. Incorporada	0	0	0	0	0	0	0	0	0	0	0	0	0	0
163	Gratíf. Especial	17.483	17.483	17.483	16.696	16.983	17.599	17.705	17.705	17.762	17.762	17.762	0	0	192.421
165	Auxilio Creche	0	0	0	0	0	0	0	0	0	0	0	0	0	0
166	Gratíf. de Funcao	1.903	1.903	1.903	1.903	1.903	1.960	1.960	1.960	1.960	1.960	1.960	0	0	21.972
168	Gratíf. de Atividade	1.381	1.381	1.381	1.381	1.381	1.381	1.382	1.398	1.398	1.398	1.398	0	0	15.358
172	Comissão de Substituição	38.269	32.200	33.072	28.051	27.472	38.941	38.451	27.587	36.432	32.615	49.778	0	0	382.666
173	Dedicacao Exclusiva	250.706	249.620	250.302	249.439	255.023	272.969	272.389	272.389	272.389	272.389	272.389	0	0	2.890.004
174	Gratíf. Ativ. Tec. Pedag.	15.407	14.850	15.467	14.733	15.371	15.689	16.463	15.336	15.336	15.414	15.414	0	0	169.478
176	Gratíf. Tempo Integral Incorporada	1.016.344	1.017.116	1.025.875	1.030.231	1.033.381	1.029.069	1.031.658	1.034.685	1.051.906	1.055.366	1.058.016	0	0	11.383.547
177	Indenização de Férias	0	0	0	0	0	0	0	0	0	0	0	0	0	0
178	1/3 de Férias Indenização	0	0	0	0	0	0	0	0	0	0	0	0	0	0
179	Restituicao de Atrasos	2.490	272	246	0	2.342	0	553	0	0	0	0	0	0	5.602
180	Restituicao de Faltas	197	0	1.643	437	145	3.590	3.635	9.719	879	7.088	2.272	0	0	29.005
181	Gratificação de Desempenho	253.586	254.526	254.526	256.470	256.470	276.975	278.024	278.986	277.673	288.419	287.305	0	0	2.962.960
182	Anuenio	0	0	0	0	0	0	0	0	0	0	0	0	0	0
183	Cargo em Comissão Especial	155.462	149.979	146.292	147.329	146.019	158.237	155.680	151.132	154.444	158.093	158.112	0	0	1.680.079
186	Vantagem Pessoal	0	0	0	0	0	0	0	0	0	0	0	0	0	0
188	Restituição de suspensão	0	0	0	0	0	0	204	0	0	0	0	0	0	0
189	Complemento Salarial mês Anterior	0	176.135	1.172	0	0	0	0	1.104	0	0	0	0	0	178.411
190	Complemento Salarial	141.139	140.499	139.602	137.050	143.960	100.610	126.959	126.687	126.402	126.298	126.001	0	0	1.435.807
191	Gratíf. Majoração	0	0	0	0	0	0	0	0	0	0	0	0	0	0
194	Dif.Trienio	0	0	0	0	1.001	2.034	0	0	0	2.211	0	0	0	5.246
195	Sentença Judicial	1.024	1.024	1.024	1.024	1.024	1.024	1.024	1.024	1.024	1.024	1.024	0	0	11.763
196	Dif. 13. Salario	43.213	5.254	222	0	0	0	82	0	0	16	0	0	0	48.888
197	Dif. Exercicios Anteriores	0	0	0	0	0	3.806	0	0	0	0	0	0	0	3.806
198	Dif. Gratificação	14.290	16.041	12.601	10.566	16.434	5.823	23.153	13.529	17.760	8.932	7.521	0	0	146.650
199	Dif. CC	134.805	30.774	127.813	14.876	23.887	2.003	80.307	16.528	35.010	10.398	21.391	0	0	297.993
200	Dif. de Substituição	0	3.248	0	4.267	0	4.209	2.078	0	0	0	2.690	0	0	16.291
201	Dif. Vencimento	88.546	32.872	39.096	11.110	220.339	99.800	70.890	92.137	54.189	97.269	63.886	0	0	970.434
202	Dif. De Pensão Alimentica	306	99	99	99	99	0	9.909	16.197	35.608	15.705	5.324	0	0	83.445
203	Dif. Pensao P/ Falecimento	16.629	671	13.402	15.602	37.058	0	0	0	0	0	0	0	0	83.662
205	Restituição Contrb. Sindical	0	0	0	0	0	0	0	0	0	0	0	0	0	0
206	Adicional Insalubridade Anterior	1.772	82.413	67.810	11.415	103.835	11.452	84.058	37.442	11.251	4.362	57.743	0	0	1.612.552
208	Gratíf. Esp. Seg. Pública	0	0	0	0	0	0	0	0	0	0	0	0	0	0
210	Dif. de Proventos	3.288	0	0	0	150	2.745	0	0	0	0	668	0	0	6.851
212	Dif Adicional Noturno	0	0	0	0	0	0	0	0	0	0	0	0	0	0
214	Auxílio Alimentação	282.426	315.876	306.442	308.583	301.504	299.885	309.766	301.428	307.558	293.694	285.321	0	0	3.942.882
216	Abono Permanente	289.714	300.484	301.138	307.307	312.600	386.834	328.607	323.236	316.919	292.884	305.420	0	0	3.455.443
218	Prêmio por Assiduidade - Emsurb	6.944	2.170	4.340	6.076	3.960	3.311	4.257	1.419	2.640	7.095	15.136	0	0	57.448
219	Gratíf. Nível Técnico	1.363	1.363	1.363	1.363	1.363	1.465	1.465	1.465	1.465	1.465	1.938	0	0	16.074
220	Gratíf. Nível Universitário - EMSURB	2.492	2.492	2.492	2.492	2.503	2.691	2.691	2.691	2.691	2.691	2.691	0	0	28.614
221	Auxílio Alimentação Anterior	12.692	11.495	12.084	10.982	18.758	9.480	39.226	8.856	16.225	11.564	12.059	0	0	112.000



EVOLUÇÃO DA FOLHA DE PAGAMENTO DA PREFEITURA DE ARACAJU

Conta	Descrição da Conta	EXERCÍCIO DE 2023												TOTAL	
		JANEIRO	FEVEREIRO	MARÇO	ABRIL	MAIO	JUNHO	JULHO	AGOSTO	SETEMBRO	OUTUBRO	NOVEMBRO	13º 2º Parc.		DEZEMBRO
222	Restituição Ipes Saúde	0	2.958	0	0	0	0	0	0	0	0	0	0	0	21.558
223	Quinquênio	8.571	8.792	7.097	7.097	7.168	7.168	7.239	7.239	7.343	7.542	7.542	0	0	829.998
226	Gratíf. Fixa CC	538	538	538	538	538	538	538	538	538	538	538	0	0	5.918
228	Gratíf. Comissao Trabalho II	32.375	34.430	37.153	39.900	44.110	49.719	51.600	49.450	42.528	48.709	57.470	0	0	487.443
229	Gratíf. Irredutibilidade Lei 051/01	244.849	244.849	244.779	244.779	244.410	262.741	262.276	262.276	262.276	261.566	261.566	0	0	2.796.366
233	Bolsa Estagio	301.418	307.746	323.603	330.879	330.109	362.266	378.569	402.953	422.844	447.737	463.247	0	0	4.071.872
238	Restituição Redutor Constitucionl	0	0	0	0	0	0	0	0	0	0	0	0	0	0
239	Gratificação	6.070	6.070	6.070	6.070	6.070	6.070	6.070	6.070	6.209	6.425	6.425	0	0	67.818
240	Adicinal	650	650	650	650	650	699	699	699	699	699	699	0	0	7.143
242	Gratíf. Irred. Ins. Art. 46 - Lei 61/03	4.423	4.423	4.423	4.423	4.423	4.695	3.899	3.909	3.909	3.909	3.909	0	0	46.347
243	Gratíf. Irred. Sal. Art. 43 - Lei 61/03	8.860	8.860	8.860	8.860	8.860	9.525	9.525	9.525	9.525	9.525	9.525	0	0	101.450
245	Gratíf. Fixa CEO	22.400	23.800	23.800	23.800	23.800	25.585	25.585	25.585	27.090	27.090	27.090	0	0	275.825
246	Complemento Prog. Saúde Família - PSF	109.174	108.917	108.809	109.174	108.917	108.530	108.530	109.046	100.714	106.776	106.390	0	0	1.184.377
247	Complemento Condíc. Espec. de Trabalho	1.259	1.259	1.259	1.091	1.408	1.408	1.408	902	902	902	902	0	0	12.700
248	Gratíf. Especial de Trabalho Saúde	46.764	46.142	47.220	46.902	48.202	51.728	52.070	52.070	52.487	52.487	52.695	0	0	548.766
249	Função Gratificada Saúde	454.821	453.555	447.815	447.854	447.180	483.466	487.846	487.334	485.995	482.563	482.897	0	0	5.161.626
250	Complemento de Gratificação	432.069	426.312	422.412	421.655	424.348	443.151	450.431	451.051	449.953	442.663	449.121	0	0	4.813.666
251	Gratíf. Especial de Trabalho Saúde II	48.578	48.476	47.654	47.405	46.648	50.619	50.619	51.067	51.390	50.690	50.290	0	0	543.827
252	Dif. Letras	3.553	17.991	20.977	12.932	115.344	68.790	6.037	22.954	43.507	3.114	662	0	0	315.861
255	Aux. Acord. Filho Def/1999 Emsurb	10.416	11.718	10.416	11.718	13.182	13.182	11.880	15.840	15.840	15.840	15.840	0	0	145.872
256	Estabilidade Financeira	605	605	605	605	605	605	605	605	605	605	605	0	0	6.850
265	Grat. Caráter Pessoal Art.05 Lei 3549/08	664.796	664.430	665.130	662.704	661.286	710.520	709.889	708.801	708.709	708.506	707.434	0	0	7.572.206
266	Grat. Funcional Art.06 Lei 3549/08	31.753	31.717	31.976	31.735	31.735	34.367	34.367	34.108	34.108	34.108	34.108	0	0	364.084
267	Grat. Titulação Fixa Lei 3550/08	77.193	78.308	77.195	77.282	77.282	83.445	83.445	82.152	82.152	82.152	82.152	0	0	882.259
268	Grat. Irred. Insal. Art. 07 Lei 3549/08	1.179	1.179	1.179	1.179	1.179	1.268	912	912	912	912	1.012	0	0	11.824
269	Graf Insalubridade Lei 3549/08	980	980	980	980	980	986	986	986	986	986	986	0	0	10.316
270	Grat. Adicional Art. 05 Lei 078/08	1.839	1.839	1.839	1.839	1.839	1.976	1.976	1.976	1.976	1.976	1.976	0	0	21.952
273	Comp. Piso Salarial Lei Federal 11738/08	59.720	59.720	59.720	59.720	58.489	62.673	62.266	63.386	62.523	62.523	62.523	0	0	673.665
274	Dif. Reajuste Salarial	1.138	0	584	13.596	20.355	17.667.408	29.629	2.240	933	2.700	16	0	0	17.738.599
277	Determinação Judicial	751	751	751	751	751	751	751	751	751	2.751	2.751	0	0	12.257
279	Comp. Piso Salarial	924.365	1.094.989	1.096.633	1.092.821	1.138.730	1.153.520	1.152.513	1.144.565	1.143.267	1.140.121	1.148.735	0	0	12.730.958
282	Prêmio de Desempenho Lei 3821/10	0	824.193	776.181	776.181	1.403.175	1.326.289	1.326.289	1.326.289	921.611	939.688	912.572	0	0	10.682.867
283	Prêmio de Desempenho Lei 3821/10 ANT	13.078	794.171	0	0	0	0	0	0	0	0	0	0	0	807.949
284	Gráfi Periculosidade Anterior	6.669	1.160	5.124	1.747	3.490	218	51	0	0	0	1.920	0	0	20.879
287	Dif. Salario Base	18.240	17.323	9.673	10.516	3.859	3.293	19.283	13.650	10.259	5.810	11.674	0	0	23.579
288	Horas Extras 70% - Emsurb	18.147	16.788	16.693	17.571	17.905	20.754	15.844	18.833	21.084	23.477	18.509	0	0	205.604
289	Auxílio - Uniforme GMA	9.900	16.500	38.500	9.900	166.100	64.800	44.400	33.600	7.195	51.561	40.530	0	0	432.986
290	Dif. Gratíf. Tempo Integral	0	0	3.496	1.697	845	0	0	0	0	0	198	0	0	6.835
291	Grat. Especial Ativ.de pregão	26.400	26.400	26.400	27.000	27.000	29.025	29.025	27.368	27.368	27.368	26.723	0	0	300.875
292	Vantagem Pessoal Incorporada Lei 131/14	184.879	185.214	185.214	185.214	185.214	199.153	199.017	199.017	199.017	199.017	199.017	0	0	2.000.28
294	Vantagem Pessoal Incorporada ant.	0	8	0	0	0	0	0	2.349	0	0	0	0	0	6.258
297	Auxilio Uniforme SMTT Lei 4700,15	0	0	0	19.800	57.200	29.900	24.000	10.800	8.400	9.600	3.600	0	0	83.300
301	Grat. Cond. de Veículos em Escala	195	195	195	195	195	209	98	0	0	0	0	0	0	1.281
302	CC Incorporado	25	25	25	25	25	25	25	0	0	0	0	0	0	1475
303	Auxilio Saúde	2.883	2.883	2.883	2.883	3.576	3.667	3.667	3.667	3.767	3.767	3.767	0	0	37.409
307	Gratíf. Rep. Gabinete	51.542	51.542	51.542	51.542	51.542	54.119	54.119	54.119	54.119	54.119	54.119	0	0	82.420
309	Ampliação de Crga Horaria	0	0	0	0	0	0	0	1.096	0	0	0	0	0	1.096
310	Restituição de Previdência	6.301	0	0	0	0	0	19.581	2.230	0	0	141	0	0	28.253
312	Restituição Vale Transporte	3.148	333	524	281	283	578	0	713	490	374	694	0	0	0

7C23-908E



EVOLUÇÃO DA FOLHA DE PAGAMENTO DA PREFEITURA DE ARACAJU

Conta	Descrição da Conta	EXERCÍCIO DE 2023												TOTAL	
		JANEIRO	FEVEREIRO	MARÇO	ABRIL	MAIO	JUNHO	JULHO	AGOSTO	SETEMBRO	OUTUBRO	NOVEMBRO	13º 2º Parc.		DEZEMBRO
314	Restituição Desc. Indevido	0	892	0	0	812	0	1.233	336	106	2.238	537	0	0	6.153
317	Dif. Horas Suplementares	1.126	0	2.762	3.209	10.718	3.678	0	3.130	4.588	3.175	4.190	0	0	36.876
320	Hora Extra 100% Anterior	0	0	0	0	0	0	2.734	0	80.431	44.577	22.126	0	0	149.868
321	Dif. Bolsa Estagio	7.859	5.739	1.059	6.187	9.558	7.906	15.050	11.116	4.734	10.983	4.437	0	0	84.827
324	Dif. de Adicional 1/3	507	15.153	5.642	1.692	23.649	66.539	2.095	3.255	0	2.517	117	0	0	121.966
326	Licença Maternidade	49.836	36.218	38.637	53.731	58.874	0	59.188	49.978	55.128	28.990	31.169	0	0	461.950
327	Gratíf. Participação Eventos	19.319	58.834	117.578	67.664	20.814	6.421	248.380	7.904	303.397	11.926	19.306	0	0	881.542
328	Adicional Insal. Art. 46 - Lei 61/03	676.819	688.616	689.909	676.237	678.799	736.570	744.789	749.690	739.448	733.799	731.000	0	0	7.845.877
329	Triênio - LC 61/2003	74.031	74.031	74.031	74.031	73.772	79.305	78.463	78.206	78.582	78.582	78.582	0	0	841.616
330	Titulação - LC 61/2003	59.545	59.545	60.659	60.659	60.659	65.209	64.875	64.875	64.875	64.875	64.875	0	0	690.854
338	Horas Suplementares	20.191	0	10.358	12.891	17.620	17.658	7.048	5.008	11.484	13.511	15.143	0	0	130.912
340	Função Gratificada Especial	122.534	126.616	131.399	131.984	138.918	149.337	154.420	156.274	163.313	164.128	162.577	0	0	1.601.800
340	Dif.Função Gratificada Especial	0	71	0	0	0	0	0	0	0	0	0	0	0	71
342	Gratíf. Cond. Esp. Trabalho - Emsurb	82.449	85.586	86.781	88.120	87.522	94.561	94.218	93.276	93.597	93.918	94.379	0	0	994.909
343	Vale Alimentação EMSURB	48.244	48.244	48.244	48.244	48.244	51.862	51.862	51.862	51.862	51.862	51.862	0	0	552.990
344	Vale Refeição EMSURB	27.449	27.449	27.449	27.449	27.449	29.507	29.507	29.507	29.507	29.507	29.507	0	0	314.285
349	Grat. Participação Eventos Anterior	0	960	13.800	200	0	0	0	4.600	0	0	0	0	0	19.660
350	Abono Pecuniário	847	979	0	1.674	0	3.193	1.734	0	1.002	4.968	20.538	0	0	34.834
351	Sexta Parte	1.370	1.370	1.370	1.370	1.370	1.370	1.370	1.370	1.439	1.439	1.439	0	0	15.878
353	Grat. Titulação Art.1º Lei 3550/08	922.566	925.295	927.967	929.682	937.115	771.234	777.387	783.660	787.920	788.650	793.087	0	0	9.344.664
354	Gratíf. Partic. Eventos-Campanhas Diurno	10.620	9.900	10.350	10.070	10.080	10.530	18.405	9.990	10.485	10.395	13.410	0	0	124.935
355	Auxilio Protetor Solar	35.506	35.644	35.643	35.744	35.863	35.732	35.682	35.632	35.682	35.682	35.701	0	0	392.811
356	Auxilio Protetor Solar Anterior	0	0	0	600	0	279	0	0	31	0	0	0	0	810
360	Gratíf. Partic. Eventos-Campanhas ant	270	975	1.530	1.860	795	1.065	11.220	780	1.380	960	3.481	0	0	24.916
361	Supervisão Técnica	24.807	24.572	23.540	18.314	18.139	19.093	23.098	24.281	19.782	19.644	18.878	0	0	234.948
363	Gratíf. Partic. Eventos Campanha Noturno	2.175	2.475	6.375	3.525	3.825	3.150	6.375	2.325	2.025	2.025	5.250	0	0	39.525
364	Grat. Ativ. Fiscalização GAF	34.860	22.440	4.320	25.780	0	18.340	0	1.060	68.740	8.960	0	0	0	184.800
365	Grat. Especial ECA Art.1º Lei 3748/09	67.925	67.925	67.948	67.980	69.567	71.137	71.137	70.526	70.526	70.720	70.742	0	0	766.933
366	Vantagem Carater Pessoal VCP LC 139/14	22.370	22.370	22.370	22.370	22.370	24.048	24.048	22.163	19.491	17.564	16.356	0	0	235.819
367	Dif. Mês Aterior	0	0	0	0	0	0	312	0	0	0	0	0	0	312
368	Restituição INSS	3.417	0	0	766	0	0	0	0	0	0	877	0	0	5.060
369	Auxilio Uniforme ACS/ACE LEI 482/13	3.240	9.720	8.100	6.480	18.360	7.540	6.960	5.220	8.700	3.480	3.480	0	0	81.980
370	Vantagem Pessoal Incorporada LC 153/16	185.947	185.947	185.947	185.947	185.947	199.880	199.880	199.880	199.880	199.880	199.880	0	0	2.029.819
373	Vantagem Pessoal Incorporada	3.123	3.132	3.122	3.132	3.132	3.134	3.200	3.429	3.429	3.429	3.429	0	0	35.890
374	Compl. Prog. Saúde Família - PSF	13.487	13.487	13.487	13.487	13.487	14.499	14.499	14.499	14.499	14.499	14.499	0	0	154.428
375	Grat. Seg. Urbana- GEAGED	25.971	26.309	26.758	26.983	26.983	26.983	26.646	26.646	26.309	26.646	25.971	0	0	292.706
376	GEA Magistério LC 177/2022	5.243.654	5.261.118	5.350.317	5.376.434	5.424.268	6.250.910	6.263.162	6.276.036	6.327.589	6.349.298	6.342.489	0	0	64.365.274
377	GEA Magistério LC 177/2022 anterior	10.354	6.119	5.658	8.031	3.183	3.479	13.491	479	7.947	2.429	4.732	0	0	65.902
378	Vantagem Pessoal Incon	0	0	1.276	1.276	1.279	1.276	1.276	1.276	1.276	1.276	1.276	0	0	11.885
379	Dif. Grat. De Gestão - GEAGED	2.296	0	2.281	3.259	48.014	32.952	17.031	402	30.375	5.565	0	0	0	142.976
380	Grat. Seg. Urbano GESURB judicial	56	0	0	0	0	0	0	0	0	0	0	0	0	56
382	Auxilio Oculos	1.985	0	795	800	400	860	3.009	0	860	860	430	0	0	9.999
384	Grat de Gestao Lei 4420/13-GEAGED	171.329	165.853	155.466	181.775	180.005	196.404	212.123	219.649	222.154	223.611	221.997	0	0	2.450.665
385	Dif. Abono Permanente	25.709	55.046	11.482	46.066	6.859	3.049	5.764	17.657	6.451	922	3.699	0	0	282.906
387	Grat Incremento Plantão Dec 4663/13	159.963	4.500	200	0	0	0	0	400	400	0	1.200	0	0	166.663
389	Graf. Titulação Anterior	28.850	10.736	11.179	8.299	38.490	6.369	20.758	50.851	40.451	118.036	16.977	0	0	350.897
390	Grat de Gestao Lei 4420/13-GEAGED	106.336	106.584	106.584	106.584	106.584	21.730	0	0	0	0	0	0	0	954.901
391	Auxilio Qualificação LC 152/2016	21.730	21.730	21.730	21.730	21.730	80.938	21.730	21.730	21.730	21.730	21.730	0	0	298.238
392	Vantagem Pessoal Fisco Judicial 11634/17	75.292	75.292	75.292	75.292	75.292	6.430	80.938	82.823	85.496	87.422	88.630	0	0	888.188
400	Subsídios Requisitados	30.237	17.713	17.713	17.713	6.806	706	6.430	6.430	6.430	6.430	6.430	0	0	139.898

7C23-908E



ESTADO DE SERGIPE
PREFEITURA MUNICIPAL DE ARAÇAJU

Secretaria Municipal da Fazenda

DEMONSTRATIVO DA FOLHA SINTÉTICA 2º PARCELA 13º/2023
ADMINISTRAÇÃO DIRETA INDIRETA

ÓRGÃO	Ocor.	FOLHA	VALOR R\$	OBRIGAÇÕES PATRONAIS	VALOR	TOTAL
GP	15 1	PROVENTOS	120.613,18	RPPS PLANO FINANCEIRO 22%	3.956,42	210.488,30
		PENSÃO ALIMENTICIA	497,93	RPPS PLANO FINANCEIRO SUPLEMENTAR	91.806,39	
		DESCONTO 13ª PRIMEIRA PARCELA	-27.742,57	RPPS PLANO PREVIDENCIÁRIO 22%	0,00	
				IPESSAÚDE	0,00	
				FINANPREV 22%	0,00	
		VALE TRANSPORTE	0,00			
		INSS	21.356,95			
	16	TOTAL	93.368,54	TOTAL	117.119,76	
ÓRGÃO	Ocor.	FOLHA	VALOR R\$	OBRIGAÇÕES PATRONAIS	VALOR	TOTAL
GVP	0	PROVENTOS	0,00	RPPS PLANO FINANCEIRO 22%	0,00	0,00
				RPPS PLANO FINANCEIRO SUPLEMENTAR	0,00	
				RPPS PLANO PREVIDENCIÁRIO 22%	0,00	
				FINANPREV 22%	0,00	
				VALE TRANSPORTE	0,00	
		IPESSAÚDE	0,00			
		INSS	0,00			
	0	TOTAL	0,00	TOTAL	0,00	
ÓRGÃO	Ocor.	FOLHA	VALOR R\$	OBRIGAÇÕES PATRONAIS	VALOR	TOTAL
SEGOV	106 3	PROVENTOS	540.735,03	RPPS PLANO FINANCEIRO 22%	3.497,28	550.664,05
		PENSÃO ALIMENTICIA	1.204,00	RPPS PLANO FINANCEIRO SUPLEMENTAR	81.154,40	
		DESCONTO 13ª PRIMEIRA PARCELA	-180.443,51	RPPS PLANO PREVIDENCIÁRIO 22%	3.751,10	
				RPPS FINANPREV 22%	8.227,80	
				IPESSAÚDE	0,00	
		VALE TRANSPORTE	0,00			
		INSS	92.537,95			
	109	TOTAL	361.495,52	TOTAL	189.168,53	
ÓRGÃO	Ocor.	FOLHA	VALOR R\$	OBRIGAÇÕES PATRONAIS	VALOR	TOTAL
FUNCAJU PESSOAL A DISPOSIÇÃO	1	PROVENTOS	2.483,85	RPPS PLANO FINANCEIRO 22%	481,00	13.104,03
		DESCONTO 13ª PRIMEIRA PARCELA	-1.022,41	RPPS PLANO FINANCEIRO SUPLEMENTAR	11.161,59	
				RPPS PLANO PREVIDENCIÁRIO 22%	0,00	
				IPESSAÚDE	0,00	
				VALE TRANSPORTE	0,00	
	1	TOTAL	1.461,44	TOTAL	11.642,59	
ÓRGÃO	Ocor.	FOLHA	VALOR R\$	OBRIGAÇÕES PATRONAIS	VALOR	TOTAL
TOTAL GERAL DA UNIDADE	126		456.325,50		317.930,88	774.256,38
ÓRGÃO	Ocor.	FOLHA	VALOR R\$	OBRIGAÇÕES PATRONAIS	VALOR	TOTAL
PGM	123 2	PROVENTOS	1.643.538,07	RPPS PLANO FINANCEIRO 22%	85.562,44	3.423.238,91
		PENSÃO ALIMENTICIA	4.330,40	RPPS PLANO FINANCEIRO SUPLEMENTAR	1.985.476,41	
		DESCONTO 13ª PRIMEIRA PARCELA	-530.490,40	RPPS PLANO PREVIDENCIÁRIO 22%	164.978,10	
				FINANPREV 22%	1.776,30	
				IPESSAÚDE	0,00	
		VALE TRANSPORTE	0,00			
		INSS	68.067,59			
	125	TOTAL	1.117.378,07	TOTAL	2.305.860,84	
ÓRGÃO	Ocor.	FOLHA	VALOR R\$	OBRIGAÇÕES PATRONAIS	VALOR	TOTAL
CGM	40	PROVENTOS	168.182,98	RPPS PLANO FINANCEIRO 22%	0,00	148.167,68
		DESCONTO 13ª PRIMEIRA PARCELA	-56.600,40	RPPS PLANO FINANCEIRO SUPLEMENTAR	0,00	
				FINANPREV 22%	569,22	
				IPESSAÚDE	0,00	
				VALE TRANSPORTE	0,00	
		INSS	36.015,88			
	40	TOTAL	111.582,58	TOTAL	36.585,10	
VALOR A TRASPORTAR	291		1.685.286,15		2.660.376,82	774.256,38





DEMONSTRATIVO DA FOLHA SINTÉTICA 2º PARCELA 13º/2023
ADMINISTRAÇÃO DIRETA INDIRETA

ÓRGÃO	Ocor.	FOLHA	VALOR R\$	OBRIGAÇÕES PATRONAIS	VALOR	TOTAL
SECOM	52	PROVENTOS	240.192,13	RPPS PLANO FINANCEIRO 22%	1.538,58	246.120,59
		DESCONTO 13º PRIMEIRA PARCELA	-80.820,55	RPPS PLANO FINANCEIRO SUPLEMENTAR	35.702,77	
				IPESSAÚDE	0,00	
				VALE TRANSPORTE	0,00	
				INSS	49.507,66	
	52	TOTAL	159.371,58	TOTAL	86.749,01	
ÓRGÃO	Ocor.	FOLHA	VALOR R\$	OBRIGAÇÕES PATRONAIS	VALOR	TOTAL
SEMFAZ	575	PROVENTOS	2.252.990,34	RPPS PLANO FINANCEIRO 22%	26.889,74	2.694.932,76
		PENSÃO ALIMENTICIA	6.394,68	RPPS PLANO FINANCEIRO SUPLEMENTAR	623.976,41	
	DESCONTO 13º PRIMEIRA PARCELA	-782.267,79	RPPS PLANO PREVIDENCIÁRIO 22%	202.018,48		
	CONTRATAÇÃO TEMPORARIA	143.032,96	IPESSAÚDE	0,00		
	DESCONTO 13º PRIMEIRA PARCELA	-58.144,42	VALE TRANSPORTE	0,00		
	CONSELHOS TUTELARES	69.364,90	INSS	238.155,97		
	PENSÃO ALIMENTICIA	920,04				
DESCONTO 13º PRIMEIRA PARCELA	-28.398,55					
	735	TOTAL	1.603.892,16	TOTAL	1.091.040,60	
ÓRGÃO	Ocor.	FOLHA	VALOR R\$	OBRIGAÇÕES PATRONAIS	VALOR	TOTAL
SEMFAZ	140	PROVENTOS	1.546.203,08	RPPS PLANO FINANCEIRO 22%	96.878,10	3.516.227,08
		PENSÃO ALIMENTICIA	7.116,74	RPPS PLANO FINANCEIRO SUPLEMENTAR	2.248.056,31	
	DESCONTO 13º PRIMEIRA PARCELA	-531.044,98	RPPS PLANO PREVIDENCIÁRIO 22%	63.809,50		
			FINANPREV 22%	1.781,75		
			FUNPREV BA 22%	0,00		
			IPESSAÚDE	0,00		
			VALE TRANSPORTE	0,00		
		INSS	83.426,58			
	145	TOTAL	1.022.274,84	TOTAL	2.493.952,24	
ÓRGÃO	Ocor.	FOLHA	VALOR R\$	OBRIGAÇÕES PATRONAIS	VALOR	TOTAL
SEJESP	65	PROVENTOS	244.476,01	RPPS PLANO FINANCEIRO 22%	1.349,44	244.441,10
		PENSÃO ALIMENTICIA	222,52	RPPS PLANO FINANCEIRO SUPLEMENTAR	31.313,76	
	DESCONTO 13º PRIMEIRA PARCELA	-85.387,44	RPPS PLANO PREVIDENCIÁRIO 22%	2.819,86		
			IPESSAÚDE	0,00		
			VALE TRANSPORTE	0,00		
			INSS	49.646,95		
		67	TOTAL	159.311,09	TOTAL	
ÓRGÃO	Ocor.	FOLHA	VALOR R\$	OBRIGAÇÕES PATRONAIS	VALOR	TOTAL
SEMA	101	PROVENTOS	398.595,86	RPPS PLANO FINANCEIRO 22%	5.305,32	456.413,34
		DESCONTO 13º PRIMEIRA PARCELA	-144.792,16	RPPS PLANO FINANCEIRO SUPLEMENTAR	123.109,95	
			RPPS PLANO PREVIDENCIÁRIO 22%	37.112,48		
			IPESSAÚDE	0,00		
			VALE TRANSPORTE	0,00		
			INSS	37.081,89		
		101	TOTAL	253.803,70	TOTAL	
ÓRGÃO	Ocor.	FOLHA	VALOR R\$	OBRIGAÇÕES PATRONAIS	VALOR	TOTAL
SETUR	45	PROVENTOS	217.072,97	RPPS PLANO FINANCEIRO 22%	0,00	189.301,88
		PENSÃO ALIMENTICIA	616,40	RPPS PLANO FINANCEIRO SUPLEMENTAR	0,00	
	DESCONTO 13º PRIMEIRA PARCELA	-77.153,61	RPPS PLANO PREVIDENCIÁRIO 22%	1.576,22		
			IPESSAÚDE	0,00		
			VALE TRANSPORTE	0,00		
			INSS	47.189,90		
		46	TOTAL	140.535,76	TOTAL	
VALOR A TRASPORTAR	1.437		5.024.475,28		6.668.624,44	11.693.099,72



DEMONSTRATIVO DA FOLHA SINTÉTICA 2º PARCELA 13º/2023
ADMINISTRAÇÃO DIRETA INDIRETA

ÓRGÃO	Ocor.	FOLHA	VALOR R\$	OBRIGAÇÕES PATRONAIS	VALOR	TOTAL
SEMINFRA - EMURB E EMURB PESSOAL A DISPOSIÇÃO	48	PROVENTOS	216.694,50	RPPS PLANO FINANCEIRO 22%	110.933,44	3.305.207,66
	58	PROVENTOS - EMURB - PESSOAL DISP.	335.982,76	RPPS PLANO FINANCEIRO SUPLEMENTAR	2.574.210,43	
	3	PENSÃO ALIMENTICIA	1.091,64	RPPS PLANO PREVIDENCIÁRIO 22%	603,52	
	93	PROVENTOS - EMSURB - PESSOAL DISP.	330.163,81	IPESSAÚDE	0,00	
	8	PENSÃO ALIMENTICIA	2.714,19	VALE TRANSPORTE	0,00	
		DESCONTO 13º PRIMEIRA PARCELA	-314.654,63	INSS	47.468,00	
	210	TOTAL	571.992,27	TOTAL	2.733.215,39	
ÓRGÃO	Ocor.	FOLHA	VALOR R\$	OBRIGAÇÕES PATRONAIS	VALOR	TOTAL
SEMDEC	72	PROVENTOS	316.707,61	RPPS PLANO FINANCEIRO 22%	6.505,24	409.503,55
	4	PENSÃO ALIMENTICIA	3.914,00	RPPS PLANO FINANCEIRO SUPLEMENTAR	150.954,08	
	19	DESCONTO 13º PRIMEIRA PARCELA	-117.925,83	RPPS PLANO PREVIDENCIÁRIO 22%	5.079,84	
				FINANPREV 22%	0,00	
				RECIPREV 22%	0,00	
				IPREM-SP	2.820,28	
				IPESSAÚDE	0,00	
				VALE TRANSPORTE	0,00	
				INSS	41.448,33	
		95	TOTAL	202.695,78	TOTAL	
ÓRGÃO	Ocor.	FOLHA	VALOR R\$	OBRIGAÇÕES PATRONAIS	VALOR	TOTAL
SEMDEC-GMA	416	PROVENTOS	2.700.410,73	RPPS PLANO FINANCEIRO 22%	62.196,24	3.655.120,20
	50	PENSÃO ALIMENTICIA	29.954,06	RPPS PLANO FINANCEIRO SUPLEMENTAR	1.443.263,74	
		DESCONTO 13º PRIMEIRA PARCELA	-893.965,42	RPPS PLANO PREVIDENCIÁRIO 22%	306.610,44	
				IPESSAÚDE	0,00	
				INSS	6.650,41	
	466	TOTAL	1.836.399,37	TOTAL	1.818.720,83	
ÓRGÃO	Ocor.	FOLHA	VALOR R\$	OBRIGAÇÕES PATRONAIS	VALOR	TOTAL
SEMDE	15	PROVENTOS	39.520,24	RPPS PLANO FINANCEIRO 22%	0,00	44.717,05
		DESCONTO 13º PRIMEIRA PARCELA	-3.687,82	RPPS PLANO FINANCEIRO SUPLEMENTAR	0,00	
				RPPS PLANO PREVIDENCIÁRIO 22%	0,00	
				VALE TRANSPORTE	0,00	
				INSS	8.884,63	
	15	TOTAL	35.832,42	TOTAL	8.884,63	
ÓRGÃO	Ocor.	FOLHA	VALOR R\$	OBRIGAÇÕES PATRONAIS	VALOR	TOTAL
SEMAPI	6	PROVENTOS	19.066,07	RPPS PLANO FINANCEIRO 22%	0,00	22.552,88
		DESCONTO 13º PRIMEIRA PARCELA	-799,47	RPPS PLANO FINANCEIRO SUPLEMENTAR	0,00	
				RPPS PLANO PREVIDENCIÁRIO 22%	0,00	
				IPESSAÚDE	0,00	
				INSS	4.286,28	
	6	TOTAL	18.266,60	TOTAL	4.286,28	
ÓRGÃO	Ocor.	FOLHA	VALOR R\$	OBRIGAÇÕES PATRONAIS	VALOR	TOTAL
SEPLUG	205	PROVENTOS	1.032.934,82	RPPS PLANO FINANCEIRO 22%	22.803,58	1.435.942,77
	3	PENSÃO ALIMENTICIA	2.639,14	RPPS PLANO FINANCEIRO SUPLEMENTAR	529.157,09	
		DESCONTO 13º PRIMEIRA PARCELA	-338.536,27	RPPS PLANO PREVIDENCIÁRIO 22%	18.180,50	
				IPESSAÚDE	0,00	
				VALE TRANSPORTE	0,00	
				FINANPREV	0,00	
	208	TOTAL	697.037,69	TOTAL	738.905,08	
TOTAL ADMINISTRAÇÃO GERAL	2.437		8.386.699,41		12.179.444,42	20.566.143,83
VALOR A TRASPORTAR	2.437		8.386.699,41		12.179.444,42	20.566.143,83



DEMONSTRATIVO DA FOLHA SINTÉTICA 2º PARCELA 13º/2023
ADMINISTRAÇÃO DIRETA INDIRETA

ÓRGÃO	Ocor.	FOLHA	VALOR R\$	OBRIGAÇÕES PATRONAIS	VALOR	TOTAL
MDE	325	PROVENTOS - MDE	1.933.826,26	RPPS PLANO FINANCEIRO 22% MDE	21.519,88	4.441.999,46
	5	PENSÃO ALIMENTÍCIA MDE	6.351,57	RPPS PLANO FINANCEIRO 22% ADM GERAL	81.311,18	
	136	PROVENTOS ADM. GERAL	469.026,28	RPPS PLANO FINANCEIRO SUPLEMENTAR MDE	499.368,83	
	11	PENSÃO ALIMENTÍCIA ADM. GERAL	3.656,54	RPPS PLANO FINANCEIRO SUPLEMENTAR ADM GERAL	1.886.825,92	
		DESCONTO 13º PRIMEIRA PARCELA	-618.921,76	RPPS PLANO PREVIDENCIÁRIO 22% MDE	164.799,25	
		DESCONTO 13º PRIMEIRA PARCELA	-186.185,36	RPPS PLANO PREVIDENCIÁRIO 22% ADM GERAL	1.917,20	
				FINANPREV 22%	21.306,82	
				FUNPREV RC e IPREM MDE 22%	1.702,12	
				IPESSAÚDE MDE	0,00	
				IPESSAÚDE ADM. GERAL	0,00	
			VALE TRANSPORTE MDE	0,00		
			VALE TRANSPORTE ADM GERAL	0,00		
			INSS MDE	155.494,73		
	477	TOTAL	1.607.753,53	TOTAL	2.834.245,93	
ÓRGÃO	Ocor.	FOLHA	VALOR R\$	OBRIGAÇÕES PATRONAIS	VALOR	TOTAL
EDUCAÇÃO BÁSICA FUNDEB	1174	PROVENTOS	14.262.908,16	RPPS PLANO FINANCEIRO 22%	123.070,54	18.839.672,22
	23	PENSÃO ALIMENTÍCIA	26.640,53	RPPS PLANO FINANCEIRO SUPLEMENTAR	2.855.851,90	
	752	CONTRATAÇÃO TEMPORARIA	3.374.965,85	RPPS PLANO PREVIDENCIÁRIO 22%	2.247.826,40	
		DESCONTO 13º PRIMEIRA PARCELA	-1.062.148,34	IPREM SP 22%	0,00	
		DESCONTO 13º PRIMEIRA PARCELA	-3.820.527,39	IPESSAÚDE	0,00	
				INSS FUNDEB	831.084,57	
				VALE TRANSPORTE	0,00	
	1949	TOTAL	12.781.838,81	TOTAL	6.057.833,41	
TOTAL GERAL DA UNIDADE	2.426		14.389.592,34		8.892.079,34	23.281.671,68
ÓRGÃO	Ocor.	FOLHA	VALOR R\$	OBRIGAÇÕES PATRONAIS	VALOR	TOTAL
SAÚDE	2638	PROVENTOS	13.710.643,02	RPPS PLANO FINANCEIRO 22%	31.771,40	15.141.876,50
	47	PENSÃO ALIMENTÍCIA	23.427,74	RPPS PLANO FINANCEIRO 22% ADM GERAL	39.177,22	
	68	PROVENTOS ADM.GERAL	260.430,52	RPPS PLANO FINANCEIRO SUPLEMENTAR	737.255,31	
	5	PENSÃO ALIMENTÍCIA ADM. GERAL	1.216,07	RPPS PLANO FINANCEIRO SUPLEMENTAR ADM GERAL	907.715,11	
		DESCONTO 13º PRIMEIRA PARCELA	-4.812.912,52	RPPS PLANO PREVIDENCIÁRIO 22%	2.280.881,74	
	994	CONTRATAÇÃO TEMPORARIA	2.043.758,58	RPPS PLANO PREVIDENCIÁRIO 22% ADM GERAL	801,52	
	3	PENSÃO ALIMENTÍCIA TEMPORARIA	885,04	FINANPREV E IPREV-SE 22%	7.376,32	
		DESCONTO 13º PRIMEIRA PARCELA	-104.937,98	IPESSAÚDE	0,00	
		DESCONTO 13º PRIMEIRA PARCELA	-714.749,00	IPESSAÚDE ADM. GERAL	0,00	
				VALE TRANSPORTE	0,00	
				VALE TRANSPORTE ADM GERAL	0,00	
			INSS	729.136,41		
	3755	TOTAL	10.407.761,47	TOTAL	4.734.115,03	
TOTAL GERAL DA UNIDADE	3.755		10.407.761,47		4.734.115,03	15.141.876,50
TOTAL PESSOAL DA SMS E SME	6.181		24.797.353,81		13.626.194,37	38.423.548,18
FOLHA ADM.DIRETA	8.618		33.184.053,22		25.805.638,79	58.989.692,01
VALOR A TRASPORTAR	8.618		33.184.053,22		25.805.638,79	58.989.692,01



DEMONSTRATIVO DA FOLHA SINTÉTICA 2º PARCELA 13º/2023
ADMINISTRAÇÃO DIRETA INDIRETA

ÓRGÃO	Ocor.	FOLHA	VALOR R\$	OBRIGAÇÕES PATRONAIS	VALOR	TOTAL
FUNCAJU	73	PROVENTOS	194.600,07	RPPS PLANO FINANCEIRO 22%	3.818,28	251.979,40
	2	PENSÃO ALIMENTÍCIA	675,47	RPPS PLANO FINANCEIRO SUPLEMENTAR	88.603,20	
		DESCONTO 13º PRIMEIRA PARCELA	-68.586,05	IPSSAUDE	0,00	
				INSS	32.868,43	
	75	TOTAL	126.689,49	TOTAL	125.289,91	
				VALE TRANSPORTE	0,00	
ÓRGÃO	Ocor.	FOLHA	VALOR R\$	OBRIGAÇÕES PATRONAIS	VALOR	TOTAL
FUNDAT	75	PROVENTOS	224.687,12	RPPS PLANO FINANCEIRO 22%	6.622,42	319.103,39
	2	PENSÃO ALIMENTÍCIA	545,41	RPPS PLANO FINANCEIRO SUPLEMENTAR	153.673,26	
		DESCONTO 13º PRIMEIRA PARCELA	-85.184,68	IPSSAUDE	0,00	
	7	FUNDAT - PESSOAL A DISPOSIÇÃO	29.935,73	VALE TRANSPORTE	0,00	
		DESCONTO 13º PRIMEIRA PARCELA	-11.175,87	INSS	46.253,55	
	84	TOTAL	158.807,71	TOTAL	160.295,68	
ÓRGÃO	Ocor.	FOLHA	VALOR R\$	OBRIGAÇÕES PATRONAIS	VALOR	TOTAL
SMTT	63	PROVENTOS ADMINISTRATIVO	282.301,80	RPPS PLANO FINANCEIRO 22%	73.530,38	3.056.701,65
	1	PENSÃO ALIMENTÍCIA ADMINISTRATIVO	272,20	RPPS PLANO FINANCEIRO SUPLEMENTAR	1.706.272,47	
	224	PROVENTOS OPERACIONAL	1.334.333,82	RPPS PLANO PREVIDENCIÁRIO 22%	145.229,74	
	13	PENSÃO ALIMENTÍCIA OPERACIONAL	5.699,13	FINANPREV 22%	1.776,30	
		DESCONTO 13º PRIMEIRA PARCELA	-437.165,15	IPSSAUDE	0,00	
		DESCONTO 13º PRIMEIRA PARCELA	-97.861,90	INSS	42.312,86	
	301	TOTAL	1.087.579,90	TOTAL	1.969.121,75	
ÓRGÃO	Ocor.	FOLHA	VALOR R\$	OBRIGAÇÕES PATRONAIS	VALOR	TOTAL
EMSUB	715	PROVENTOS	1.886.693,51	RPPS PLANO FINANCEIRO 22%	10.771,50	2.016.966,64
	36	PENSÃO ALIMENTÍCIA	11.509,21	RPPS PLANO FINANCEIRO SUPLEMENTAR	249.952,64	
		DESCONTO 13º PRIMEIRA PARCELA	-725.142,11	INSS	578.898,55	
				FGTS	0,00	
				FINANPREV 22%	4.283,34	
				IPSSAUDE	0,00	
	751	TOTAL	1.173.060,61	TOTAL	843.906,03	
				VALE TRANSPORTE	0,00	
ÓRGÃO	Ocor.	FOLHA	VALOR R\$	OBRIGAÇÕES PATRONAIS	VALOR	TOTAL
EMURB	139	PROVENTOS	1.424.790,41	INSS	91.747,21	1.442.810,84
	17	ESTAGIÁRIOS	4.922,69	IPSSAUDE	0,00	
	140	CLT	351.611,28	FGTS MENSAL	102.198,74	
	19	PENSÃO ALIMENTÍCIA	23.116,45	VALE TRANSPORTE	0,00	
	8	A DISPOSIÇÃO	23.910,10			
		DESCONTO 13º PRIMEIRA PARCELA	-579.486,04			
	323	TOTAL	1.248.864,89	TOTAL	193.945,95	
FOLHA ADM.INDIRETA	1.534		3.795.002,60		3.292.559,32	7.087.561,92
TOTAL GERAL ADM. DIR E IND	10.152		36.979.055,82		29.098.198,11	66.077.253,93



DEMONSTRATIVO DA FOLHA SINTÉTICA 2º PARCELA 13º/2023
ADMINISTRAÇÃO DIRETA INDIRETA

ÓRGÃO	Ocor.	FOLHA	VALOR R\$	OBRIGAÇÕES PATRONAIS	VALOR	TOTAL
ARACAJU PREVIDÊNCIA FUNDO FINANCEIRO	2402	PROVENTOS INATIVOS DIVERSOS	8.784.431,55	IPSSAÚDE	0,00	15.516.625,20
	1728	PROVENTOS INATIVOS MAGISTÉRIO	12.953.200,69	IPSSAÚDE	0,00	
	427	PROVENTOS INATIVOS SAÚDE	2.453.261,53	IPSSAÚDE	0,00	
	32	PROVENTOS INATIVOS SMTT	148.280,25	IPSSAÚDE	0,00	
	82	PENSÃO ALIMENTÍCIA	42.981,76			
		DESCONTO 13º PRIMEIRA PARCELA	-8.865.530,58			
	4671	TOTAL	15.516.625,20	TOTAL	0,00	
	Ocor.	FOLHA	VALOR R\$	OBRIGAÇÕES PATRONAIS	VALOR	TOTAL
	649	PROVENTOS PENSÃO DIVERSOS	1.439.007,66	IPSSAÚDE	0,00	1.351.235,98
	115	PROVENTOS PENSÃO MAGISTÉRIO	628.306,50	IPSSAÚDE	0,00	
	55	PROVENTOS PENSÃO SAÚDE	149.704,22	IPSSAÚDE	0,00	
	7	PROVENTOS PENSÃO SMTT	21.461,49	IPSSAÚDE	0,00	
826	TOTAL	1.351.235,98	TOTAL	0,00		
Ocor.	FOLHA	VALOR R\$	OBRIGAÇÕES PATRONAIS	VALOR	TOTAL	
199	PROVENTOS INATIVOS CMA - FUNCIONARIOS	1.573.867,14	IPSSAÚDE	0,00	1.118.916,30	
14	PROVENTOS INATIVOS CMA- VEREADORES	94.686,49	IPSSAÚDE	0,00		
	DESCONTO 13º PRIMEIRA PARCELA	-549.637,33				
213	TOTAL	1.118.916,30	TOTAL	0,00		
Ocor.	FOLHA	VALOR R\$	OBRIGAÇÕES PATRONAIS	VALOR		TOTAL
17	PROVENTOS PENSÃO CMA VERAORES	104.266,72	IPSSAÚDE	0,00	172.505,84	
27	PROVENTOS PENSÃO CMA	114.578,66	IPSSAÚDE	0,00		
	DESCONTO 13º PRIMEIRA PARCELA	-46.339,54				
44	TOTAL	172.505,84	TOTAL	0,00		
RESUMO	5754		18.159.283,32			0,00
PMA INATIVOS	4671		15.516.625,20		0,00	15.516.625,20
PMA PENSÃO	826		1.351.235,98		0,00	1.351.235,98
AJUPREV CMA INATIVOS	213		1.118.916,30		0,00	1.118.916,30
AJUPREV CMA PENSÃO	44		172.505,84		0,00	172.505,84
ÓRGÃO	Ocor.	FOLHA	VALOR R\$	OBRIGAÇÕES PATRONAIS	VALOR	TOTAL
ARACAJU PREVIDÊNCIA FUNDO PREVIDENCIÁRIO	34	PROVENTOS INATIVOS CONS.MAGISTÉRIO	128.041,34	IPSSAÚDE	0,00	447.407,02
	127	PROVENTOS INATIVOS CONS. SAÚDE	572.023,59	IPSSAÚDE	0,00	
		DESCONTO 13º PRIMEIRA PARCELA	-252.657,91			
	161	TOTAL	447.407,02	TOTAL	0,00	
	Ocor.	FOLHA	VALOR R\$	OBRIGAÇÕES PATRONAIS	VALOR	
	11	PROVENTOS PENSÃO CONS.MAGISTÉRIO	17.905,88	IPSSAÚDE	0,00	74.086,61
	59	PROVENTOS PENSÃO CONS. SAÚDE	103.365,02	IPSSAÚDE	0,00	
	5	PROVENTOS PENSÃO CONS.DIVERSOS	7.784,66	IPSSAÚDE	0,00	
		DESCONTO 13º PRIMEIRA PARCELA	-54.968,95			
	75	TOTAL	74.086,61	TOTAL	0,00	
RESUMO	236		521.493,63		0,00	521.493,63
PMA INATIVOS	161		447.407,02		0,00	447.407,02
PMA PENSÃO	75		74.086,61		0,00	74.086,61
TOTAL GERAL PREVIDENCIA	5990		18.680.776,95		0,00	18.680.776,95
ÓRGÃO	Ocor.	FOLHA	VALOR R\$	OBRIGAÇÕES PATRONAIS	VALOR	TOTAL
ARACAJU PREVIDENCIA ÓRGÃO	12	PROVENTOS	69.664,47	RPPS PLANO FINANCEIRO 22%	1.084,38	77.511,30
		DESCONTO 13º PRIMEIRA PARCELA	-18.400,59	RPPS PLANO FINANCEIRO SUPLEMENTAR 166,96%	25.163,04	
				IPSSAÚDE	0,00	
				VALE TRANSPORTE	0,00	
				INSS	0,00	
12	TOTAL	51.263,88	TOTAL	26.247,42		
TOTAL GERAL PREVIDENCIA	6002		18.732.040,83		26.247,42	18.758.288,25





DEMONSTRATIVO DA FOLHA SINTÉTICA 2º PARCELA 13º/2023
ADMINISTRAÇÃO DIRETA INDIRETA

ESPECIFICAÇÃO	Ocor.	PROVENTOS	OBRIGAÇÕES	TOTAL
EXECUTIVO	16.154	55.711.096,65	29.124.445,53	84.835.542,18
DIRETA	8.618	33.184.053,22	25.805.638,79	58.989.692,01
INDIRETA	1.534	3.795.002,60	3.292.559,32	7.087.561,92
PREVIDÊNCIA	6.002	18.732.040,83	26.247,42	18.758.288,25
ESPECIFICAÇÃO	Ocor.	PROVENTOS	OBRIGAÇÕES	TOTAL
EXECUTIVO	100%	100%	100%	100%
DIRETA	53%	60%	89%	70%
INDIRETA	9%	7%	11%	8%
PREVIDÊNCIA	37%	34%	0%	22%

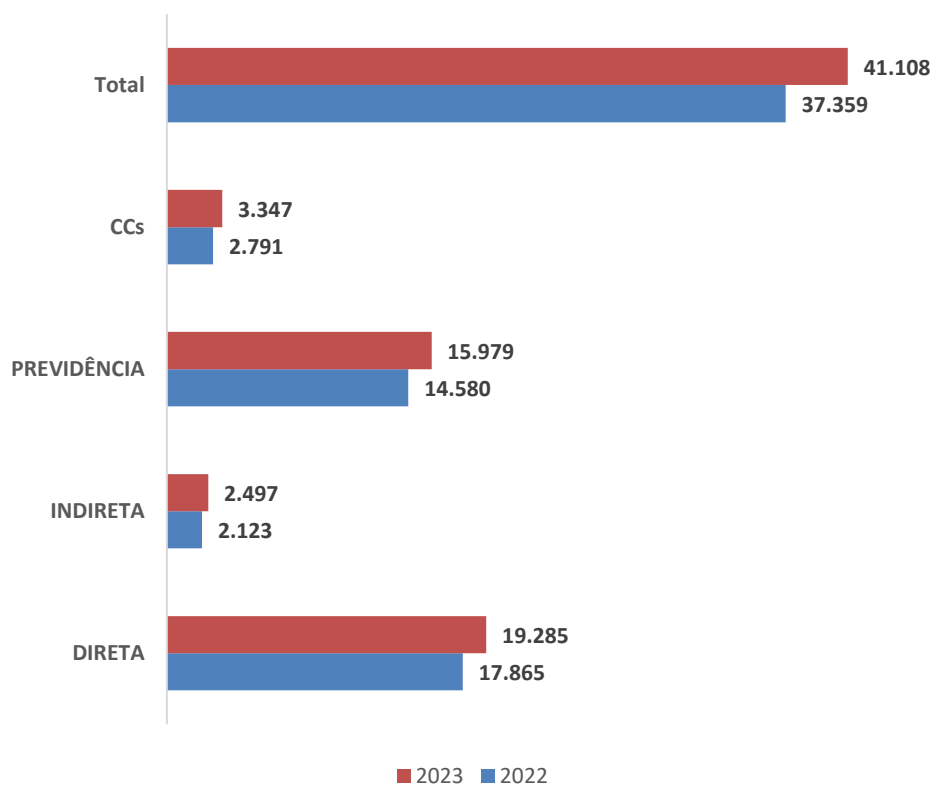
FONTE: SEMFAZ-COGEOF

EMIÇÃO:12/12/2023 10H07

DADOS CONSOLIDADOS DOS RESUMOS DA FOLHA DISPONIBILIZADO PELA SEPLOG E EMURB

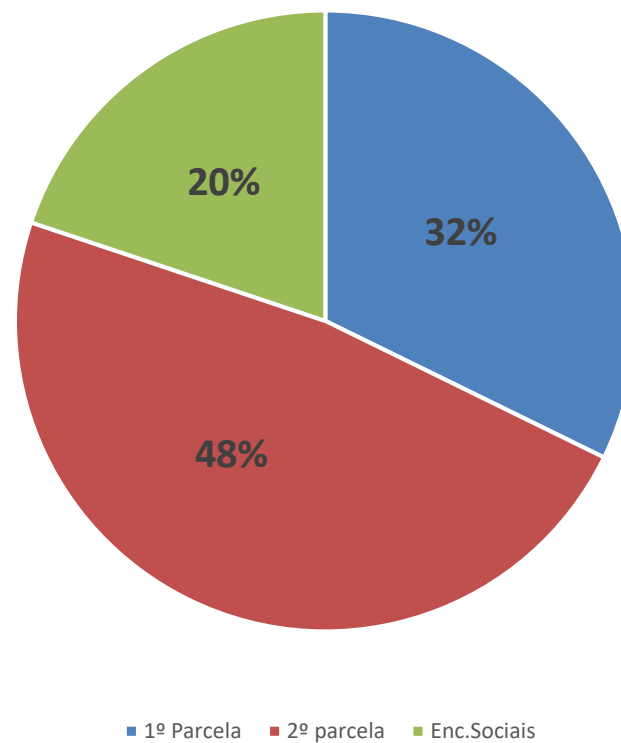


Gráfico Comparativo 2022/2023



FONTE: SEMFAZ-COGOE

Gráfico 13º 2023



EMISSÃO:12/10/2022 10H07





Assinado por 1 pessoa: ANTONIO SILVA ROCHA

Para verificar a validade das assinaturas, acesse <https://aracaju.1doc.com.br/verificacao/89FF-B2C0-7C23-908E> e informe o código 89FF-B2C0-7C23-908E



ESTADO DE SERGIPE
PREFEITURA MUNICIPAL DE ARACAJU

Secretaria Municipal da Fazenda

APURAÇÃO APORTE PLANO FINANCEIRO RPPS

1 - RPPS - RECEITA CONTRIBUIÇÃO - PLANO FINANCEIRO	VALOR R\$	2 - RPPS - DESPESAS PREVIDENCIÁRIAS PLANO FINANCEIRO	VALOR R\$
1.1 - CONTRIBUIÇÃO PREVIDENCIÁRIA NORMAL	1.691.485,21	2.1 - ADMINISTRAÇÃO GERAL FOLHA LIQUIDA	7.814.591,11
1.2 - CONTRIBUIÇÃO PREVIDENCIÁRIA SUPLEMENTAR	19.040.025,02	2.2 - INATIVOS E PENSIONISTAS DO MAGISTÉRIO LIQUIDA	7.822.600,17
1.3 - OUTRAS RECEITAS	0,00	2.3 - INATIVOS E PENSIONAITAS CÂMARA	1.059.348,97
1.4 - SALDO EM CONTA CEF 059.006.491.0 22/11/23 17:40:47	0,00	2.4 - ENCARGOS DA FOLHA	2.722.857,57
TOTAL	20.731.510,23	TOTAL	19.419.397,82

3 - RESULTADO	VALOR R\$
APORTE FINANCEIRO - FOLHA LIQUIDA	-
APORTE FINANCEIRO - ENCARGOS	-
TOTAL	-

FONTE: SEMFAZ-COGOEF

EMISSÃO:12/12/2023 10H07



DEMONSTRATIO DAS RECEITAS E DESPESAS DO FUNDO FINANCEIRO PARA APURAÇÃO DO APORTE

APURAÇÃO	EXERCÍCIO/2023													
	JANEIRO	FEVEREIRO	MARÇO	ABRIL	MAIO	JUNHO	JULHO	AGOSTO	SETEMBRO	OUTUBRO	NOVEMBRO	13º	DEZEMBRO	TOTAL
APORTE FUNDO FINANCEIRO														
TOTAL DAS CONTRIBUIÇÕES	23.074.774,26	22.863.196,29	22.945.954,48	22.667.174,17	22.821.339,45	28.166.021,57	23.746.949,06	23.295.852,67	22.676.583,15	21.866.151,11	21.470.543,59	20.731.510,22	0,00	276.331.706,74
CONTRIBUIÇÕES AJUPREVE/ORGÃO	62.831,69	68.816,27	66.739,81	66.739,81	67.467,78	69.771,36	28.885,11	21.766,11	21.766,11	21.766,11	21.766,11	26.789,61	0,00	545.106,88
CONTRIBUIÇÕES APOSENTADOS E PENSÕES	313.492,56	313.524,84	315.301,26	314.852,99	315.967,46	883.051,38	404.191,43	411.314,37	417.672,04	426.498,97	428.589,08	460.714,36	0,00	5.005.176,74
TOTAL DO RPPS EXCLUSIVE AJUPREV	22.698.450,01	22.480.855,18	22.563.913,41	22.285.581,37	22.437.904,21	27.213.198,83	23.313.872,52	22.862.772,19	22.237.145,00	21.417.886,03	21.020.188,40	20.244.006,25	0,00	270.781.421,12
TOTAL DAS DESPESAS	26.209.299,09	27.260.512,80	26.831.673,11	27.771.696,20	28.540.879,17	36.619.031,57	30.705.315,09	31.309.223,52	31.348.028,25	29.151.261,94	29.222.556,54	18.131.788,62	0,00	343.101.261,90
TOTAL DO APORTE	-3.510.849,08	-4.779.657,62	-4.267.759,70	-5.486.114,83	-6.102.974,96	-9.405.832,74	-7.391.442,57	-8.446.451,33	-9.110.883,25	-7.733.375,91	-8.202.368,14	2.112.217,63	0,00	-72.319.839,78
VALOR ACRESCIMENTO	0,00	1.268.808,54	-511.897,92	1.218.355,13	616.860,13	3.302.857,78	-2.014.390,24	1.055.008,76	661.431,92	-1.377.507,34	468.992,20	0,00	0,00	4.688.519,96
% CRESCIMENTO	0,00%	36,14%	-10,71%	28,55%	11,24%	54,12%	-21,42%	14,27%	7,87%	-15,12%	6,06%	-125,75%	-100,00%	-14,76%

FONTE: SEMFAZ-COGUEF

EMIÇÃO:12/12/2023 10H07

PÁGINA 012





BASE DE CÁLCULO INSS MENSAL - COMPETÊNCIA 13º 2023

FONTE: SEPLOG

CUSTO	BASE DE CALCULO	CONTRIBUIÇÕES				VALORES A DEDUZIR				TOTAL RECOLHER	VALOR DO REPASSE NO SISTEMA CONTABILIS	CONTA MOVIMENTO	
		VALOR EMPREGADO 20%	GILRAT 2,4812	INSS RETIDO	TOTAL	Sal. Família	Sal. Maternidade	Rest. INSS	TOTAL			DÉBITO C/C	CRÉDITO C/C
CONTROLADORIA GERAL DO MUNICÍPIO	160.204,47	32.040,89	3.974,99	14.701,40	50.717,28	0,00	0,00	0,00	0,00	50.717,28	50.717,28	006.00000326.4	006.00000449.5
GABINETE DO PREFEITO	94.999,15	18.999,83	2.357,12	6.627,58	27.984,53	0,00	0,00	0,00	0,00	27.984,53	27.984,53	006.00000326.4	006.00000449.2
SECRETARIA MUN. DA DEFESA SOC.CIDADANIA GMA	29.582,11	5.916,42	733,99	2.600,51	9.250,92	0,00	0,00	0,00	0,00	9.250,92	9.250,92	006.00000326.4	006.00000449.7
PROCURADORIA GERAL DO MUNICÍPIO	302.775,61	60.555,12	7.512,47	26.579,00	94.646,59	0,00	0,00	0,00	0,00	94.646,59	94.646,59	006.00000326.4	006.00000449.7
SECRETARIA MUNICIPAL DE ARTICULAÇÃO POLÍTICA	19.066,07	3.813,21	473,07	1.835,60	6.121,88	0,00	0,00	0,00	0,00	6.121,88	6.121,88	006.00000326.4	006.00000449.8
SECRETARIA MUNICIPAL DA COMUNICAÇÃO SOCIAL	220.218,03	44.043,61	5.464,05	20.019,09	69.526,75	0,00	0,00	0,00	0,00	69.526,75	69.526,75	006.00000326.4	006.00000449.8
SECRETARIA MUNICIPAL DA DEFESA SOC.CIDADANIA	184.368,83	36.873,77	4.574,56	16.942,64	58.390,97	0,00	0,00	0,00	0,00	58.390,97	58.390,97	006.00000326.4	006.00000449.7
SECRETARIA MUNICIPAL DA EDUCAÇÃO FUNDEB	3.696.798,11	739.359,62	91.724,95	369.525,93	1.200.610,50	0,00	0,00	0,00	0,00	1.200.610,50	1.200.610,50	006.00000326.4	006.000672.004
SECRETARIA MUNICIPAL DA EDUCAÇÃO MDE	691.665,62	138.333,12	17.161,61	60.872,36	216.367,09	0,00	0,00	0,00	0,00	216.367,09	216.367,09	006.00000326.4	006.00000449.9
SECRETARIA MUNICIPAL DA FAMÍLIA E DA A. SOCIAL	1.059.356,15	211.871,23	26.284,74	90.768,54	328.924,51	0,00	0,00	0,00	0,00	328.924,51	328.924,51	006.00000326.4	006.00000449.3
SECRETARIA MUNICIPAL DA FAZENDA	371.094,87	74.218,97	9.207,61	33.206,18	116.632,76	0,00	0,00	0,00	0,00	116.632,76	116.632,76	006.00000326.4	006.00000449.8
SECRETARIA MUNICIPAL DE INFRAESTRUTURA	211.145,29	42.229,06	5.238,94	19.155,53	66.623,53	0,00	0,00	0,00	0,00	66.623,53	66.623,53	006.00000326.4	006.00000449.0
SECRETARIA MUNICIPAL DA J. E DO ESPORTE E LAZER	220.837,65	44.167,53	5.479,42	20.497,12	70.144,07	0,00	0,00	0,00	0,00	70.144,07	70.144,07	006.00000326.4	006.00000449.6
SECRETARIA MUNICIPAL DA SAÚDE	3.243.316,27	648.663,25	80.473,16	307.972,69	1.037.109,10	0,00	0,00	0,00	0,00	1.037.109,10	1.037.109,10	006.00000326.4	006.00000449.1
SECRETARIA MUNICIPAL DE GOVERNO	411.623,68	82.324,74	10.213,21	37.646,40	130.184,35	0,00	0,00	0,00	0,00	130.184,35	130.184,35	006.00000326.4	006.00000449.2
SECRETARIA MUN. DESENVOL. ECONÔMICO E INOVAÇÃO	39.520,24	7.904,05	980,58	3.632,67	12.517,30	0,00	0,00	0,00	0,00	12.517,30	12.517,30	006.00000326.4	006.00000449.2
SECRETARIA MUNICIPAL DO MEIO AMBIENTE	164.946,21	32.989,24	4.092,65	14.927,73	52.009,62	0,00	0,00	0,00	0,00	52.009,62	52.009,62	006.00000326.4	006.00000449.4
SECRETARIA MUN. DE PLANEJ., ORÇAMENTO E GESTÃO	750.689,03	150.137,81	18.626,10	67.738,36	236.502,27	0,00	0,00	0,00	0,00	236.502,27	236.502,27	006.00000326.4	006.00000449.6
SECRETARIA MUNICIPAL DO TURISMO	209.908,30	41.981,66	5.208,24	18.795,29	65.985,19	0,00	0,00	0,00	0,00	65.985,19	65.985,19	006.00000326.4	006.00000449.0
TOTAL	12.082.115,69	2.416.423,13	299.781,46	1.134.044,62	3.850.249,21	0,00	0,00	0,00	0,00	3.850.249,21	3.850.249,21	DATA DEBITO	20/04/2023
FONTE: SEPLOG / SEMFAZ / COGEOF EMISSÃO 12/12/23 10h07		MENSAL		395.673,64	1.134.044,62	OBS: Nas Obrigações Patronais, deverá ser feita as deduções do Salário Família ,Salário Maternidade e Rest. INSS', ou seja o pedido de repasse deve ser feito pelo valor líquido							
		TEMPORARIA		738.370,98									

Assinado por: [Assinatura] e informado o código 89FF-B2C0-7C23-908E e informe o código 89FF-B2C0-7C23-908E





ESTADO DE SERGIPE
PREFEITURA MUNICIPAL DE ARACAJU

Secretaria Municipal da Fazenda

CONTROLE APURAÇÃO BASE DO RELATÓRIO DA SEPLOG E-SOCIAL

DESCRIÇÃO	INSS : CP - SEGURADO	INSS : CP -PATRONAL	INSS : CP -PATRONAL - GILRAT	TOTAL INSS FOLHA	%
RETIDO FUNDEB	369.525,93	739.359,62	91.724,95	1.200.610,50	31,16%
RETIDO MDE	60.872,36	138.333,12	17.161,61	216.367,09	5,68%
RETIDO SAUDE	307.972,69	648.663,25	80.473,16	1.037.109,10	26,94%
RETIDO TESOIRO	395.673,64	890.067,14	110.421,74	1.396.162,52	36,26%
TOTAL	1.134.044,62	2.416.423,13	299.781,46	3.850.249,21	100,00%

CONTROLE EMISSÃO DE DARF – FOLHA DE PAGAMENTO

DESCRIÇÃO	INSS : CP - SEGURADO	INSS : CP -PATRONAL	INSS : CP -PATRONAL - GILRAT	TOTAL INSS FOLHA	%
RETIDO FUNDEB	0,00	0,00	0,00	0,00	#DIV/0!
RETIDO MDE	0,00	0,00	0,00	0,00	#DIV/0!
RETIDO SAUDE	0,00	0,00	0,00	0,00	#DIV/0!
RETIDO TESOIRO	0,00	0,00	0,00	0,00	#DIV/0!
TOTAL	0,00	0,00	0,00	0,00	#DIV/0!

RESULTADO ENCONTRADO ENTRE CONTROLE BASE DE APURAÇÃO MENOS CONTROLE EMISSÃO DE DARF- FOLHA DE PAGAMENTO

DESCRIÇÃO	INSS : CP - SEGURADO	INSS : CP -PATRONAL	INSS : CP -PATRONAL - GILRAT	TOTAL INSS FOLHA	%
RETIDO FUNDEB	369.525,93	739.359,62	91.724,95	1.200.610,50	31,16%
RETIDO MDE	60.872,36	138.333,12	17.161,61	216.367,09	5,68%
RETIDO SAUDE	307.972,69	648.663,25	80.473,16	1.037.109,10	26,94%
RETIDO TESOIRO	395.673,64	890.067,14	110.421,74	1.396.162,52	36,26%
TOTAL	1.134.044,62	2.416.423,13	299.781,46	3.850.249,21	100,00%

OBSERVAÇÕES:

Informe o código 89FF-B2CO-7023-908E
Aracaju, 10 de maio de 2023.
Assinado por 1 pessoa
Para verificar a validade
acesse https://aracaju.toc.br/verificacao/89FF-B2CO-7023-908E





13.28.780/0001-00

Gestão de Recursos Humanos
Secretaria Municipal do Planejamento, Orçamento e Gestão
Base de Cálculo INSS -01/12/2023 - Décimo

15:43:50

1

10/12/2023

Ccusto	Base Adm Direta	Base Calc CT	Base Calc Emp CT	Valor Emp (20%)	GIRat (2,4812%)	INSS Retido	Sal. Familia (105,156)	Maternidade	Rest. INSS
Controladoria Geral do Município	R\$ 160.204,47	R\$ 0,00	R\$ 160.204,47	R\$ 32.040,89	R\$ 3.974,99	R\$ 14.701,40	R\$ 0,00	R\$ 0,00	R\$ 0,00
Gabinete do Prefeito	R\$ 94.999,15	R\$ 0,00	R\$ 94.999,15	R\$ 18.999,83	R\$ 2.357,12	R\$ 6.627,58	R\$ 0,00	R\$ 0,00	R\$ 0,00
Guarda Municipal de Aracaju	R\$ 29.582,11	R\$ 0,00	R\$ 29.582,11	R\$ 5.916,42	R\$ 733,99	R\$ 2.600,51	R\$ 0,00	R\$ 0,00	R\$ 0,00
Procuradoria Geral do Município	R\$ 302.775,61	R\$ 0,00	R\$ 302.775,61	R\$ 60.555,12	R\$ 7.512,47	R\$ 26.579,00	R\$ 0,00	R\$ 0,00	R\$ 0,00
Secretaria Municipal da Articulação Política e Relações	R\$ 19.066,07	R\$ 0,00	R\$ 19.066,07	R\$ 3.813,21	R\$ 473,07	R\$ 1.835,60	R\$ 0,00	R\$ 0,00	R\$ 0,00
Secretaria Municipal da Comunicação Social	R\$ 220.218,03	R\$ 0,00	R\$ 220.218,03	R\$ 44.043,61	R\$ 5.484,05	R\$ 20.019,09	R\$ 0,00	R\$ 0,00	R\$ 0,00
Secretaria Municipal da Defesa Social e da Cidadania	R\$ 184.368,83	R\$ 0,00	R\$ 184.368,83	R\$ 36.873,77	R\$ 4.574,56	R\$ 16.942,64	R\$ 0,00	R\$ 0,00	R\$ 0,00
Secretaria Municipal da Educação - Básica FUNDEB	R\$ 321.832,26	R\$ 3.374.965,85	R\$ 3.696.798,11	R\$ 739.359,62	R\$ 91.724,95	R\$ 369.525,93	R\$ 0,00	R\$ 0,00	R\$ 0,00
Secretaria Municipal da Educação - MDE	R\$ 691.665,62	R\$ 0,00	R\$ 691.665,62	R\$ 138.333,12	R\$ 17.161,61	R\$ 60.872,36	R\$ 0,00	R\$ 0,00	R\$ 0,00
Secretaria Municipal da Família e da Assistência Social	R\$ 916.323,19	R\$ 143.032,96	R\$ 1.059.356,15	R\$ 211.871,23	R\$ 26.284,74	R\$ 90.768,54	R\$ 0,00	R\$ 0,00	R\$ 0,00
Secretaria Municipal da Fazenda	R\$ 371.094,87	R\$ 0,00	R\$ 371.094,87	R\$ 74.218,97	R\$ 9.207,61	R\$ 33.206,18	R\$ 0,00	R\$ 0,00	R\$ 0,00
Secretaria Municipal da Infraestrutura	R\$ 211.145,29	R\$ 0,00	R\$ 211.145,29	R\$ 42.229,06	R\$ 5.238,94	R\$ 19.155,53	R\$ 0,00	R\$ 0,00	R\$ 0,00
Secretaria Municipal da Juventude e do Esporte	R\$ 220.837,65	R\$ 0,00	R\$ 220.837,65	R\$ 44.167,53	R\$ 5.479,42	R\$ 20.497,12	R\$ 0,00	R\$ 0,00	R\$ 0,00
Secretaria Municipal da Saúde	R\$ 1.199.988,87	R\$ 2.043.327,40	R\$ 3.243.316,27	R\$ 648.663,25	R\$ 80.473,16	R\$ 307.972,69	R\$ 0,00	R\$ 0,00	R\$ 0,00
Secretaria Municipal de Governo	R\$ 411.623,68	R\$ 0,00	R\$ 411.623,68	R\$ 82.324,74	R\$ 10.213,21	R\$ 37.646,40	R\$ 0,00	R\$ 0,00	R\$ 0,00
Secretaria Municipal do Desenvolvimento Econômico e	R\$ 39.520,24	R\$ 0,00	R\$ 39.520,24	R\$ 7.904,05	R\$ 980,58	R\$ 3.632,67	R\$ 0,00	R\$ 0,00	R\$ 0,00
Secretaria Municipal do Meio Ambiente	R\$ 164.946,21	R\$ 0,00	R\$ 164.946,21	R\$ 32.989,24	R\$ 4.092,65	R\$ 14.927,73	R\$ 0,00	R\$ 0,00	R\$ 0,00
Secretaria Municipal do Planejamento Orçamento e	R\$ 750.689,03	R\$ 0,00	R\$ 750.689,03	R\$ 150.137,81	R\$ 18.626,10	R\$ 67.738,36	R\$ 0,00	R\$ 0,00	R\$ 0,00
Secretaria Municipal do Turismo	R\$ 209.908,30	R\$ 0,00	R\$ 209.908,30	R\$ 41.981,66	R\$ 5.208,24	R\$ 18.795,29	R\$ 0,00	R\$ 0,00	R\$ 0,00
Total Diretas	R\$ 4.307.302,73	R\$ 143.032,96	R\$ 4.450.335,69	R\$ 890.067,14	R\$ 110.421,73	R\$ 395.673,64	R\$ 0,00	R\$ 0,00	R\$ 0,00
Total Diretas Vinculadas	R\$ 2.213.486,75	R\$ 5.418.293,25	R\$ 7.631.780,00	R\$ 1.526.356,00	R\$ 189.359,73	R\$ 738.370,98	R\$ 0,00	R\$ 0,00	R\$ 0,00
Total	R\$ 6.520.789,48	R\$ 5.561.326,21	R\$ 12.082.115,69	R\$ 2.416.423,14	R\$ 299.781,45	R\$ 1.134.044,62	R\$ 0,00	R\$ 0,00	R\$ 0,00



13.28.780/0001-00

Gestão de Recursos Humanos
Secretaria Municipal do Planejamento, Orçamento e Gestão
Pagamento do INSS -01/12/2023

08:06:40

1

11/12/2023

INSS Geral	
Empregado	R\$ 1.134.044,62
Empregador	R\$ 2.537.244,29
Maternidade/Sal.Familia	R\$ 0,00
Restituição de INSS	R\$ 0,00
Total	R\$ 3.671.288,91

Saúde	
Empregado	R\$ 307.972,69
Empregador	R\$ 681.096,42
Total	R\$ 989.069,11

Educação	
Empregado	R\$ 60.872,36
Empregador	R\$ 145.249,78
Total	R\$ 206.122,14

Educação Básica	
Empregado	R\$ 369.525,93
Empregador	R\$ 776.327,60
Total	R\$ 1.145.853,53

Demais Secretarias - ADM	
Empregado	R\$ 395.673,64
Empregador	R\$ 934.570,49
Total	R\$ 1.330.244,13



ESTADO DE SERGIPE
PREFEITURA MUNICIPAL DE ARACAJU

Secretaria Municipal da Fazenda

DEMONSTRATIVO PREVIDENCIA COMPLEMENTAR -13º/2023

ÓRGÃOS	PREVIDENCIA COMPLEMENTAR LEI Nº 5.486/2022		
	SERVIDOR COD 740 10% (1)	PATRONAL COD 740 10% (2)	TOTAL (3) = (1+2)
SEMFAZ	0,00	0,00	0,00

EMISSÃO:12/12/2023 10H07





ESTADO DE SERGIPE
PREFEITURA MUNICIPAL DE ARACAJU
Secretaria Municipal da Fazenda

DEMONSTRATIVO DO IPESAÚDE POR SECRETARIA RELATIVO AO MÊS DE 13º/2023

FONTE: SEPLOG

SEM MOVIMENTAÇÃO



ESTADO DE SERGIPE
PREFEITURA MUNICIPAL DE ARACAJU
Secretaria Municipal da Fazenda

DEMONSTRATIVO DO IPESAÚDE POR SECRETARIA RELATIVO AO MÊS DE 13º/2023

FONTE: SEPLOG

SEM MOVIMENTAÇÃO





ESTADO DE SERGIPE
PREFEITURA MUNICIPAL DE ARACAJU
Secretaria Municipal da Fazenda

DEMONSTRATIVO DO IPESAÚDE POR SECRETARIA RELATIVO AO MÊS DE 13º/2023

FONTE: SEPLOG

SEM MOVIMENTAÇÃO

EMISSÃO:12/12/2023 10H07





ESTADO DE SERGIPE
PREFEITURA MUNICIPAL DE ARACAJU
Secretaria Municipal da Fazenda

DEMONSTRATIVO DO FINANPREVI, IPREM, FUNPRE-RC E FUNPREV-BA POR SECRETARIA REALTIVO AO MÊS DE 13º/2023
FONTE: SEPLOG

CONTRIBUIÇÃO SERVIDORES - ADM. DIRETA	511 - RPPS/Finanprev	Inst. Prev. Munic./SP- IPREM	FUNPREV-RC	FUNPREV-BA	IPREV-SE	Total
Controladoria Geral do Município	284,61	0,00	0,00	0,00	0,00	284,61
Procuradoria Geral do Município	888,15	0,00	0,00	0,00	0,00	888,15
Secretaria Municipal da Comunicação Social	0,00	0,00	0,00	0,00	0,00	0,00
Secretaria Municipal da Defesa Social e da Cidadania	0,00	1.410,14	0,00	0,00	0,00	1.410,14
Secretaria Municipal da Educação - MDE	10.653,41	851,06	0,00	0,00	0,00	11.504,47
Secretaria Municipal da Fazenda	661,77	0,00	0,00	267,29	0,00	929,06
Secretaria Municipal da Saúde	3.170,85	0,00	0,00	0,00	517,31	3.688,16
Secretaria Municipal de Governo	4.113,90	0,00	0,00	0,00	0,00	4.113,90
TOTAL	19.772,69	2.261,20	0,00	267,29	517,31	22.818,49

CONTRIBUIÇÃO SERVIDORES - ADM. INDIRETA	511 - RPPS/Finanprev	Total
Empresa Municipal de Serviços Urbanos - EMSURB	2.191,67	2.191,67
SMTT- Administrativo	888,15	888,15
TOTAL	3.079,82	3.079,82

TOTAL GERAL SERVIDORES	511 - RPPS/Finanprev	Inst. Prev. Munic./SP- IPREM	FUNPREV-RC	FUNPREV-BA	IPREV-SE	Total
TOTAL	22.852,51	2.261,20	0,00	267,29	517,31	25.898,31



ESTADO DE SERGIPE
PREFEITURA MUNICIPAL DE ARACAJU
Secretaria Municipal da Fazenda

DEMONSTRATIVO DO FINANPREVI, IPREM, FUNPREV-RC E FUNPREV-BA POR SECRETARIA REALTIVO AO MÊS DE 13º/2023
FONTE: SEPLOG

CONTRIBUIÇÃO PATRONAL - ADM. DIRETA	511 - RPPS/Finanprev	Inst. Prev. Munic./SP-IPREM	FUNPREV-RC	FUNPREV-BA	IPREV-SE	Total
Controladoria Geral do Município	569,22	0,00	0,00	0,00	0,00	569,22
Procuradoria Geral do Município	1.776,30	0,00	0,00	0,00	0,00	1.776,30
Secretaria Municipal da Comunicação Social	0,00	0,00	0,00	0,00	0,00	0,00
Secretaria Municipal da Defesa Social e da	0,00	2.820,28	0,00	0,00	0,00	2.820,28
Secretaria Municipal da Educação - MDE	21.306,82	1.702,12	0,00	0,00	0,00	23.008,94
Secretaria Municipal da Fazenda	1.323,54	0,00	0,00	458,21	0,00	1.781,75
Secretaria Municipal da Saúde	6.341,70	0,00	0,00	0,00	1.034,62	7.376,32
Secretaria Municipal de Governo	8.227,80	0,00	0,00	0,00	0,00	8.227,80
TOTAL	39.545,38	4.522,40	0,00	458,21	1.034,62	45.560,61

CONTRIBUIÇÃO PATRONAL - ADM. INDIRETA	511 - RPPS/Finanprev	Total
Empresa Municipal de Serviços Urbanos -	4.383,34	4.383,34
SMIT - Administrativo	1.776,30	1.776,30
TOTAL	6.159,64	6.159,64

TOTAL GERAL PATRONAL	511 - RPPS/Finanprev	Inst. Prev. Munic./SP-IPREM	FUNPREV-RC	FUNPREV-BA	IPREV-SE	Total
TOTAL	45.705,02	4.522,40	0,00	458,21	1.034,62	51.720,26

EMISSÃO:12/12/2023 10H07



ÓRGÃOS	VALOR R\$	TOTAL
GP	18.462,14	18.462,14
SEGOV	59.506,72	59.506,72
FUNCAJU PESSOAL A DISPOSICÃO	0,00	0,00
PGM	320.520,24	320.520,24
CGM	14.632,62	14.632,62
SECOM	22.391,83	22.391,83
SEMFAS	164.963,82	164.963,82
SEMFAS CONS. TUTELARES	0,00	0,00
SEMFAS CONS. TEMPORARIO	0,00	0,00
SEMFAZ	275.021,12	275.021,12
SEJESP	20.971,47	20.971,47
SEMA	27.536,54	27.536,54
SETUR	23.003,19	23.003,19
SEMINFRA	18.843,89	18.843,89
EMSURB PESSOAL A DISPOSICÃO	23.942,87	23.942,87
EMURB PESSOAL A DISPOSICÃO	36.396,35	36.396,35
SEMDEI	1.865,01	1.865,01
SEMAPI	965,90	965,90
SEMDEC	32.736,71	32.736,71
SEMDEC GMA	324.156,95	324.156,95
SEPLOG	105.831,45	105.831,45
TOTAL ADM DIRETA	1.491.748,82	1.491.748,82
SEMED MDE	258.491,25	258.491,25
SEMED ADM. GERAL	18.231,17	18.231,17
FUNDEB	2.548.669,09	2.548.669,09
FUNDEB TEMPORARIA	273.144,31	273.144,31
TOTAL FOLHA SEMED	3.098.535,82	3.098.535,82
SMS	1.389.348,23	1.389.348,23
SMS ADM. GERAL	12.203,56	12.203,56
SMS TEMPORÁRIA	102.996,35	102.996,35
TOTAL FOLHA SMS	1.504.548,14	1.504.548,14
FUNCAJU	9.717,02	9.717,02
FUNDAT	13.341,46	13.341,46
FUNDAT PESSOAL A DISPOSICÃO	2.092,25	2.092,25
EMURB	185.937,21	185.937,21
EMSURB	66.069,50	66.069,50
SMTT- Administrativo	30.334,37	30.334,37
SMTT Operacional	146.236,02	146.236,02
TOTAL ADM INDIRETA	453.727,83	453.727,83
AJUPREV - ÓRGÃO	9.456,70	9.456,70
PMA/AJUPREV- INATIVOS-DIVERSOS	586.236,49	586.236,49
PMA/AJUPREV- INATIVOS-MAHISTÉRIO	1.022.169,72	1.022.169,72
PMA/AJUPREV- INATIVOS-SAÚDE	231.774,04	231.774,04
PMA/AJUPREV- INATIVOS-SMTT	6.239,76	6.239,76
PMA/AJUPREV- PENSÃO POR FALECIMENTO - DIVERSOS	48.329,41	48.329,41
PMA/AJUPREV- PENSÃO POR FALECIMENTO - MAGISTÉRIO	31.391,99	31.391,99
PMA/AJUPREV- PENSÃO POR FALECIMENTO - SAÚDE	7.883,79	7.883,79
PMA/AJUPREV- PENSÃO POR FALECIMENTO -SMTT	750,54	750,54
AJUPREV- INATIVOS CÂMARA - FUNCIONARIOS	170.126,26	170.126,26
AJUPREV- INATIVOS CÂMARA - VEREADORES	6.248,51	6.248,51
AJUPREV- PENSÕES POR FALECIMENTO CÂMARA	6.269,05	6.269,05
AJUPREV- PENSÕES POR CÂMARA - VEREADORES	9.468,65	9.468,65
AJUPREV-INATIVOS CONCURSADOS - MAGISTÉRIO	6.408,19	6.408,19
AJUPREV-INATIVOS CONCURSADOS - SAÚDE	52.763,31	52.763,31
AJUPREV-PENSÃO FALECIMENTO CONCURSADOS DIVERSOS	115,83	115,83
AJUPREV-PENSÃO FALECIMENTO CONCURSADOS- MAGISTÉRIO	27,51	3,60
AJUPREV-PENSÃO FALECIMENTO CONCURSADOS- SAÚDE	2.479,27	2.479,27
TOTAL AJUPREVID	2.198.139,02	2.198.115,11
TOTAL GERAL	8.746.699,63	8.746.675,72
FONTE:SEMFAZ-COGOEJ		





FOLHA DE PAGAMENTO COM APOSENTADOS E PENSIONISTAS CONCURSADOS POR ÓRGÃO - 2023

MESES	APOSENTADOS		PENSÃO FALECIMENTO			TOTAL APOSENTADOS = (a+b)	TOTAL PENSÃO e =(c+d+e)	TOTAL f = (a+e)
	SEC SAÚDE (a)	SEC MAGIST (b)	SEC. SAÚDE (c)	DIVERSOS(d)	MAGISTÉRIO (e)			
JAN	500.903,60	114.087,91	97.400,89	8.265,67	15.244,42	614.991,51	120.910,98	735.902,49
FEV	506.849,22	114.087,91	97.400,89	8.265,67	15.244,42	620.937,13	120.910,98	741.848,11
MAR	508.791,37	111.724,48	97.400,89	7.315,64	15.244,42	620.515,85	119.960,95	740.476,80
ABR	529.430,06	113.522,42	98.510,13	7.315,64	15.994,66	642.952,48	121.820,43	764.772,91
MAI	542.135,06	117.280,18	103.258,31	7.333,64	16.643,48	659.415,24	127.235,43	786.650,67
JUN	649.963,51	166.517,53	123.896,54	8.707,70	22.171,89	816.481,04	154.776,13	971.257,17
JUL	613.788,06	127.374,64	115.547,41	8.469,96	17.294,68	741.162,70	141.312,05	882.474,75
AGO	611.011,93	138.737,19	121.141,29	10.678,10	26.828,35	749.749,12	158.647,74	908.396,86
SET	636.282,45	149.344,12	114.156,94	8.466,36	21.822,06	785.626,57	144.445,36	930.071,93
OUT	617.725,52	142.567,21	104.609,94	7.784,66	21.406,34	760.292,73	133.800,94	894.093,67
NOV	624.190,84	146.676,24	111.247,21	7.784,66	21.406,34	770.867,08	140.438,21	911.305,29
DEZ 13°	572.023,59	128.041,34	103.365,02	7.784,66	17.905,88	700.064,93	129.055,56	829.120,49
DEZ	-	-	-	-	-	-	-	-
TOTAL	6.913.095,21	1.569.961,17	1.287.935,46	98.172,36	227.206,94	8.483.056,38	1.613.314,76	10.096.371,14

QUANTITATIVOS DE APOSENTADOS E PENSIONISTAS CONCURSADOS - 2023

MESES	APOSENTADOS		PENSÃO FALECIMENTO			TOTAL APOSENTADOS = (a+b)	TOTAL PENSÃO e =(c+d+e)	TOTAL f = (a+e)
	SEC SAÚDE (a)	SEC MAGIST (b)	SEC. SAÚDE (c)	DIVERSOS(d)	MAGISTÉRIO (e)			
JAN	107	28	55	6	8	135	69	204
FEV	110	28	55	6	8	138	69	207
MAR	113	28	55	5	8	141	68	209
ABR	113	28	54	5	8	141	67	208
MAI	113	28	55	5	11	141	71	212
JUN	114	28	55	5	10	142	70	212
JUL	118	28	58	5	10	146	73	219
AGO	118	29	58	5	11	147	74	221
SET	120	31	58	5	11	151	74	225
OUT	125	32	57	5	11	157	73	230
NOV	128	33	59	5	11	161	75	236
DEZ 13°	127	34	59	5	11	161	75	236
DEZ	-	-	-	-	-	-	-	0



ESTADO DE SERGIPE
PREFEITURA MUNICIPAL DE ARACAJU

**LEI COMPLEMENTAR N.º 163
DE 20 DE DEZEMBRO DE 2017**

Dispõe sobre a contribuição previdenciária suplementar patronal do Município de Aracaju para a instituição de Plano de Amortização do Déficit Técnico Atuarial do Fundo Financeiro do Regime Próprio de Previdência Social dos Servidores do Município de Aracaju, e dá providências correlatas.

O PREFEITO DO MUNICÍPIO DE ARACAJU:

Faço saber que a Câmara Municipal aprovou, e eu sanciono a seguinte Lei Complementar:

Art. 1º O déficit técnico atuarial do Fundo Financeiro do Regime Próprio de Previdência Social dos Servidores do Município de Aracaju será equalizado anualmente através da Alíquota Patronal Suplementar devida pelos Poderes Executivo e Legislativo deste Município, observados os parâmetros da Portaria n.º 403, de 10 de dezembro de 2008, e suas alterações posteriores, do Ministério da Previdência Social.

Art. 2º A apuração do déficit técnico atuarial do RPPS dar-se-á por estudos atuariais realizados em conformidade com os regulamentos expedidos pelo Ministério da Previdência Social, buscando o reequilíbrio financeiro e atuarial do RPPS.

Art. 3º Os Poderes Legislativo e Executivo, arcarão com uma contribuição previdenciária suplementar incidente sobre a mesma base de cálculo das contribuições previdenciárias dos servidores ativos vinculados ao Fundo Financeiro do Regime Próprio de Previdência Social dos Servidores do Município de Aracaju, inclusive sobre a gratificação natalina, a ser repassada ao Instituto de Previdência dos Servidores Públicos do Município de Aracaju - ARACAJUPREVIDÊNCIA, mensalmente, sendo que para o exercício de 2018 a contribuição suplementar é de 166,96% (cento e sessenta e seis inteiros e noventa e seis centésimos por cento).

Art. 4º A contribuição patronal suplementar dos anos subsequentes será determinada nas reavaliações atuariais.



ESTADO DE SERGIPE
PREFEITURA MUNICIPAL DE ARACAJU

**LEI COMPLEMENTAR N.º 163
DE 20 DE DEZEMBRO DE 2017**

Art. 5º Esta Lei Complementar entra em vigor na data de sua publicação.

Art. 6º Revogam-se as disposições em contrário.

Aracaju, 20 de dezembro de 2017; 196º da Independência, 129º da República e 162º da Emancipação Política do Município.

EDVALDO NOGUEIRA
PREFEITO DE ARACAJU

Jeferson Dantas Passos
Secretário Municipal da Fazenda

Augusto Fábio Oliveira dos Santos
Secretário Municipal do Planejamento, Orçamento e Gestão

Carlos Roberto da Silva
Secretário Municipal de Governo

Projeto de Lei Complementar n.º 09/2017 - Autoria: Poder Executivo.

NOVA ALÍQUOTA JUNHO/23 PARA O EXERCÍCIO DE 2023 PARA A CONTRIBUIÇÃO PATRONAL SUPLEMENTAR RPPS - PLANO FINANCEIRO 510,51%

i) Plano de custeio a ser implementado e medidas para manutenção do equilíbrio financeiro e atuarial.

Como as alíquotas de contribuição praticadas atualmente são superiores ao Custo Normal apurado e há decisão judicial permitindo a manutenção das alíquotas de contribuição dos segurados, sugerimos então, que o Plano de Custeio seja mantido, como a seguir:

- contribuições mensais dos servidores ativos: 11,00%, incidentes sobre a remuneração de contribuição;
- contribuições mensais dos servidores aposentados e pensionistas: 11,00%; sobre a parcela das aposentadorias que excede o teto de benefício do RGPS;
- contribuições mensais dos aposentados e pensionistas portadores de doenças incapacitantes: 11,00%; sobre a parcela das aposentadorias que excede o dobro do teto de benefício do RGPS; e
- **contribuições mensais do Município: 22,00%** sobre a remuneração de contribuição dos servidores ativos à título de Custo Normal.
- **Contribuição Patronal Suplementar: 510,51%** sobre a remuneração de contribuição dos servidores ativos do Fundo Financeiro, apurada com base na projeção da insuficiência financeira para o ano de 2022.



VERIFICAÇÃO DAS ASSINATURAS



Código para verificação: 89FF-B2C0-7C23-908E

Este documento foi assinado digitalmente pelos seguintes signatários nas datas indicadas:



ANTONIO SILVA ROCHA (CPF 171.XXX.XXX-72) em 12/12/2023 10:18:37 (GMT-03:00)

Papel: Parte

Emitido por: Sub-Autoridade Certificadora 1Doc (Assinatura 1Doc)

Para verificar a validade das assinaturas, acesse a Central de Verificação por meio do link:

<https://aracaju.1doc.com.br/verificacao/89FF-B2C0-7C23-908E>