

FOLHA DE PAGAMENTO 2023



ARACAJU
Cuidando da cidade para as pessoas

DEZEMBRO/2023



ARACAJU
Proteger a vida e cuidar da cidade

PREFEITO DE ARACAJU
Edvaldo Nogueira

SECRETÁRIO MUNICIPAL DA FAZENDA
Jeferson Dantas Passos

SECRETÁRIO MUN. DE PLANEJAMENTO, ORÇAMENTO E GESTÃO
Augusto Fábio Oliveira dos Santos

COORDENADOR GERAL EXECUÇÃO ORÇ.FINANCEIRA - SEMFAZ
Antonio Silva Rocha

COORDENADORA GERAL DE GESTÃO PESSOAL -COGGP - SEPLOG
Carolyne Stefany Gomes Almeida

COORDENADORA GERAL OPERAÇÕES CONTÁBEIS - SEMFAZ
Rafaela dos Santos Pereira

COORDENADORIA DE OPERAÇÕES BANCÁRIAS - SEMFAZ
Antonio Agripino de Carvalho Santos

COORDENADOR GERAL DE CONTROLE DE SISTEMA - SEMFAZ
Antonio Marcos de Oliveira

ASSESSORIA DE COMUNICAÇÃO - ASCOM
LUIZA SAMPAIO

Apresentação

Apresentamos a Folha de Pagamento Consolidada da Administração Direta e Indireta do mês de Dezembro de 2023, da Prefeitura de Aracaju.

Aracaju, 15 de Dezembro de 2023,



ESTADO DE SERGIPE
PREFEITURA MUNICIPAL DE ARACAJU

PAINEL

FOLHA DE PAGAMENTO CONSOLIDADA DA PREFEITURA DE ARACAJU - DEZEMBRO/2023

R\$ 89.716.826 100%

QTD 17.031 100%

Cargo em Comissão	9.453.218	10,5%	Cargo em Comissão	2.311	13,6%
Estatutário com CC	1.615.795	1,8%	Estatutário com CC	95	0,6%
Estatutário Sem CC	37.159.351	41,4%	Estatutário Sem CC	5.035	29,6%
Requisitados/Contrato com CC	462.857	0,5%	Requisitados/Contrato com CC	54	0,3%
Requisitados/Contrato sem CC	793.774	0,9%	Requisitados/Contrato sem CC	153	0,9%
Contratação Temporária	7.840.051	8,7%	Contratação Temporária	1.870	11,0%
A Disposição	36.549	0,0%	A Disposição	7	0,0%
Estágio/Aprendiz	602.818	0,7%	Estágio/Aprendiz	873	5,1%
Municipalizado	16.661	0,0%	Municipalizado	13	0,1%
Ação Judicial	36.322	0,0%	Ação Judicial	14	0,1%
Pensão	353.628	0,4%	Pensão	395	2,3%
CLT	1.332.161	1,5%	CLT	292	1,7%
Pensão Falecimento	2.689.006	3,0%	Pensão Falecimento	957	5,6%
Inativos	27.324.635	30,5%	Inativos	4.962	29,1%

FONTE:SEPLUG/SEMFAZ-COGOEF

EMIÇÃO: 14/12/2023 10H25

NOTA: FOLHA SEM OBRIGAÇÕES PATRONAIS PREVIDENCIÁRIAS



ESTADO DE SERGIPE
PREFEITURA MUNICIPAL DE ARACAJU



FOLHA DE PAGAMENTO DA PREFEITURA

VÍNCULO	JAN	FEV	MAR	ABR	MAI	JUN	JUL	AGO	SET	OUT	NOV	DEZ	TOTAL	MÉDIA
Cargo em Comissão	8.108.268	7.857.657	8.087.748	8.351.763	8.562.823	10.660.857	9.769.848	9.734.793	9.994.566	9.111.750	9.004.076	9.453.218	108.697.367	9.058.114
Estatutário com CC	1.532.173	1.703.423	1.597.885	1.626.701	1.764.119	2.217.125	1.666.764	1.596.318	1.586.102	1.540.139	1.530.513	1.615.795	19.977.056	1.664.755
Estatutário Sem CC	33.133.675	31.055.237	30.522.595	31.761.036	33.101.522	47.500.726	36.388.659	35.990.281	36.352.199	34.305.409	33.546.169	37.159.351	420.816.860	35.068.072
Requisitados/Contrato com CC	461.723	439.760	415.563	406.064	383.801	491.228	435.277	464.324	475.490	450.970	439.121	462.857	5.326.179	443.848
Requisitados/Contrato sem CC	694.111	797.329	685.844	681.675	808.119	804.903	816.319	867.202	852.453	777.735	754.926	793.774	9.334.390	777.866
Contratação Temporaria	5.656.415	5.704.018	5.830.020	5.990.062	6.130.824	8.930.639	6.735.911	6.656.302	8.657.602	7.670.653	7.235.288	7.840.051	83.037.787	6.919.816
A Disposição	43.260	41.569	40.880	38.632	39.013	43.587	39.129	38.971	39.642	38.915	39.857	36.549	480.003	40.000
Estágio/Aprendiz	378.373	393.183	400.496	415.570	420.512	572.239	505.727	526.770	541.942	583.970	596.565	602.818	5.938.166	494.847
Municipalizado	13.182	12.747	12.754	15.314	13.441	17.760	0	13.948	14.087	15.200	13.772	16.661	158.866	13.239
Ação Judicial	28.553	32.025	31.455	30.464	34.881	42.063	54.067	39.125	35.501	33.860	33.864	36.322	432.179	36.015
Pensão	311.502	317.617	314.381	342.226	331.078	403.626	370.178	348.078	352.443	343.297	342.609	353.628	4.130.664	344.222
CLT	1.436.897	1.291.028	1.369.514	1.307.385	1.301.916	1.561.305	1.394.769	1.410.870	1.474.508	1.415.290	1.502.264	1.332.161	16.797.907	1.399.826
Pensão Falecimento	2.493.624	2.474.516	2.471.397	2.578.976	2.647.710	3.288.086	2.852.963	2.920.677	2.984.907	2.731.114	2.727.909	2.689.006	32.860.884	2.738.407
Inativos	24.564.337	25.541.473	25.115.549	25.972.309	26.695.468	34.318.850	28.752.953	29.314.794	29.316.402	27.331.243	27.422.955	27.324.635	331.670.967	27.639.247
TOTAL	78.856.093	77.661.582	76.896.082	79.518.177	82.235.228	110.852.994	89.782.564	89.922.454	92.677.844	86.349.545	85.189.888	89.716.826	1.039.659.277	86.638.273

FONTE: SEPLOG/SEMFAZ-COGOEF

EMISSÃO:14/12/2023 10H25



ESTADO DE SERGIPE
PREFEITURA MUNICIPAL DE ARACAJU



QUANTITATIVO DA FOLHA DE PAGAMENTO DA PREFEITURA

VÍNCULO	JAN	FEV	MAR	ABR	MAI	JUN	JUL	AGO	SET	OUT	NOV	DEZ	TOTAL	MÉDIA
Cargo em Comissão	2.236	2.246	2.265	2.294	2.277	2.259	2.304	2.312	2.354	2.309	2.320	2.311	27.487	2.291
Estatutário com CC	117	121	120	119	116	115	97	95	96	95	96	95	1.282	107
Estatutário Sem CC	5.222	5.228	5.205	5.189	5.178	5.166	5.184	5.146	5.123	5.089	5.065	5.035	61.830	5.153
Requisitados/Contrato com CC	56	53	52	52	52	52	53	54	54	54	54	54	640	53
Requisitados/Contrato sem CC	159	163	161	171	162	157	156	156	256	155	155	153	2.004	167
Contratação Temporária	1.754	1.784	1.856	1.856	1.803	1.729	1.687	1.720	1.731	1.905	1.911	1.870	21.606	1.801
A Disposição	8	8	7	7	7	7	7	7	7	7	7	7	86	7
Estágio/Aprendiz	653	646	672	701	704	700	745	791	802	844	867	873	8.998	750
Municipalizado	12	11	11	12	12	12	0	11	12	12	12	13	130	11
Ação Judicial	13	13	13	13	13	13	13	13	13	14	14	14	159	13
Pensão	408	406	404	402	396	399	393	394	394	394	398	395	4.783	399
CLT	307	307	305	303	293	292	292	292	292	292	292	292	3.559	297
Pensão Falecimento	954	955	950	954	963	963	969	973	983	983	986	957	11.590	966
Inativos	4.880	4.895	4.900	4.900	4.899	4.899	4.921	4.943	4.973	4.990	5.002	4.962	59.164	4.930
TOTAL	16.779	16.836	16.921	16.973	16.875	16.763	16.821	16.907	17.090	17.143	17.179	17.031	203.318	16.943

FONTE: SEPLOG/SEMFAZ-COGOEFF

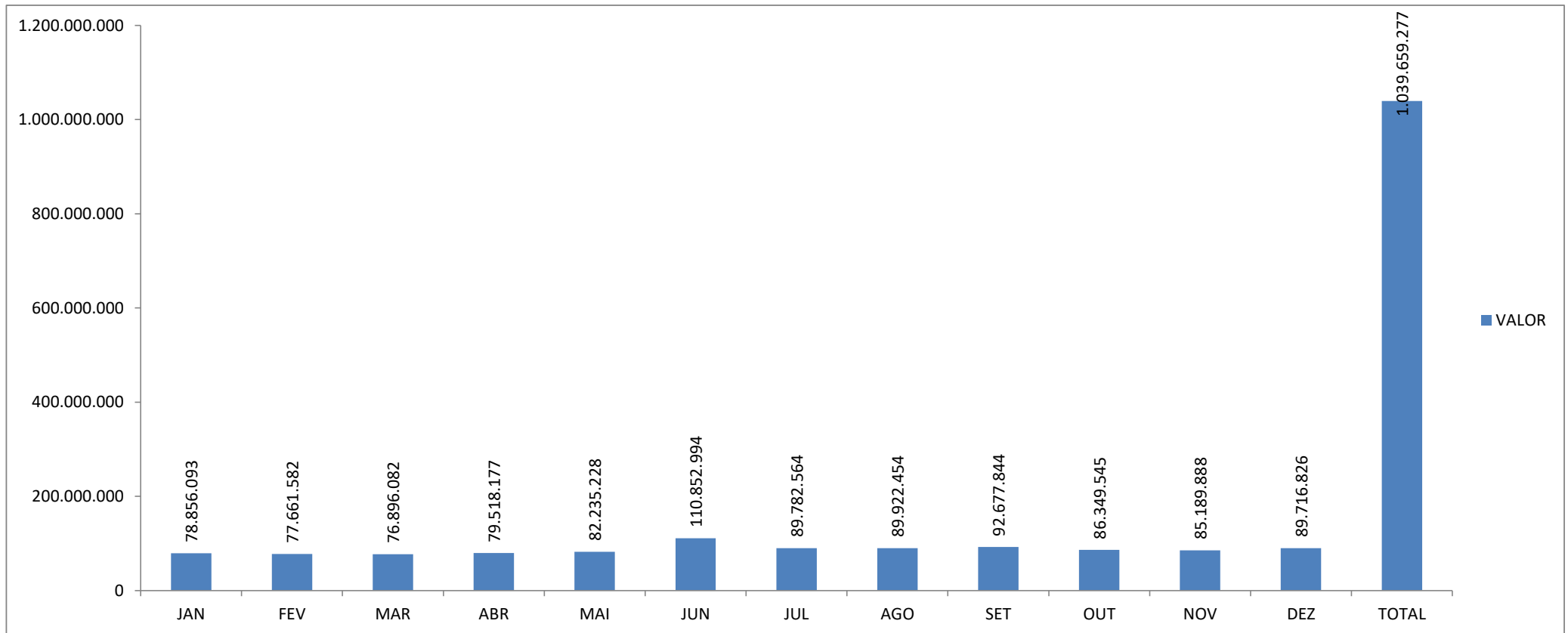
EMIÇÃO:14/12/2023 10H25



ESTADO DE SERGIPE
PREFEITURA MUNICIPAL DE ARACAJU



GRÁFICO DA FOLHA DE PAGAMENTO DA PREFEITURA



FONTE: SEPLOG/SEMFAZ-COGOEF

EMIÇÃO: 14/12/2023 10H25



ESTADO DE SERGIPE
PREFEITURA MUNICIPAL DE ARACAJU



MÉDIA SALARIAL DA PREFEITURA DE ARACAJU

VÍNCULO	JAN	FEV	MAR	ABR	MAI	JUN	JUL	AGO	SET	OUT	NOV	DEZ	TOTAL
Cargo em Comissão	3.626	3.499	3.571	3.641	3.761	4.719	4.240	4.211	4.246	3.946	3.881	4.091	3.955
Estatutário com CC	13.095	14.078	13.316	13.670	15.208	19.279	17.183	16.803	16.522	16.212	15.943	17.008	15.583
Estatutário Sem CC	6.345	5.940	5.864	6.121	6.393	9.195	7.019	6.994	7.096	6.741	6.623	7.380	6.806
Requisitados/Contrato com CC	8.245	8.297	7.992	7.809	7.381	9.447	8.213	8.599	8.805	8.351	8.132	8.571	8.322
Requisitados/Contrato sem CC	4.365	4.892	4.260	3.986	4.988	5.127	5.233	5.559	3.330	5.018	4.870	5.188	4.658
Contratação Temporaria	3.225	3.197	3.141	3.227	3.400	5.165	3.993	3.870	5.002	4.027	3.786	4.193	3.843
A Disposição	5.407	5.196	5.840	5.519	5.573	6.227	5.590	5.567	5.663	5.559	5.694	5.221	5.581
Estágio/Aprendiz	579	609	596	593	597	817	679	666	676	692	688	691	660
Municipalizado	1.098	1.159	1.159	1.276	1.120	1.480	#DIV/0!	1.268	1.174	1.267	1.148	1.282	1.222
Ação Judicial	2.196	2.463	2.420	2.343	2.683	3.236	4.159	3.010	2.731	2.419	2.419	2.594	2.718
Pensão	763	782	778	851	836	1.012	942	883	895	871	861	895	864
CLT	4.680	4.205	4.490	4.315	4.443	5.347	4.777	4.832	5.050	4.847	5.145	4.562	4.720
Pensão Falecimento	2.614	2.591	2.601	2.703	2.749	3.414	2.944	3.002	3.037	2.778	2.767	2.810	2.835
Inativos	5.034	5.218	5.126	5.300	5.449	7.005	5.843	5.931	5.895	5.477	5.482	5.507	5.606
TOTAL	4.700	4.613	4.544	4.685	4.873	6.613	5.338	5.319	5.423	5.037	4.959	5.268	5.113

FONTE: SEPLOG/SEMFAZ-COGOEF

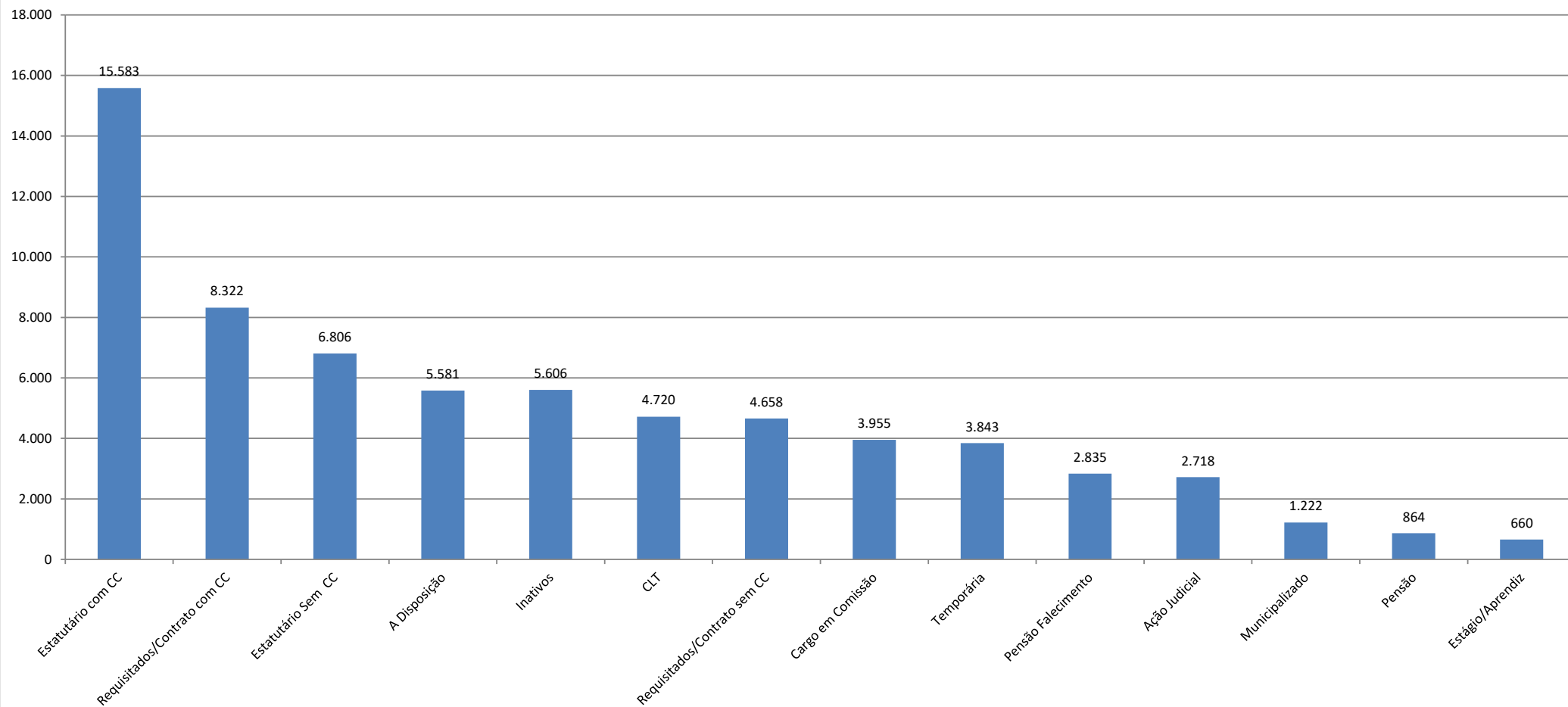
EMIÇÃO:14/12/2023 10H25



ESTADO DE SERGIPE
PREFEITURA MUNICIPAL DE ARACAJU



GRÁFICO DO RANQUE DA MÉDIA SALARIAL DA PREFEITURA DE ARACAJU EM REAIS



FONTE: SEPLOG/SEMFAZ-COGOEUF

EMIÇÃO:14/12/2023 10H25



Gráfico 1 Comparativo da RCL X DBP EM 12 MESES

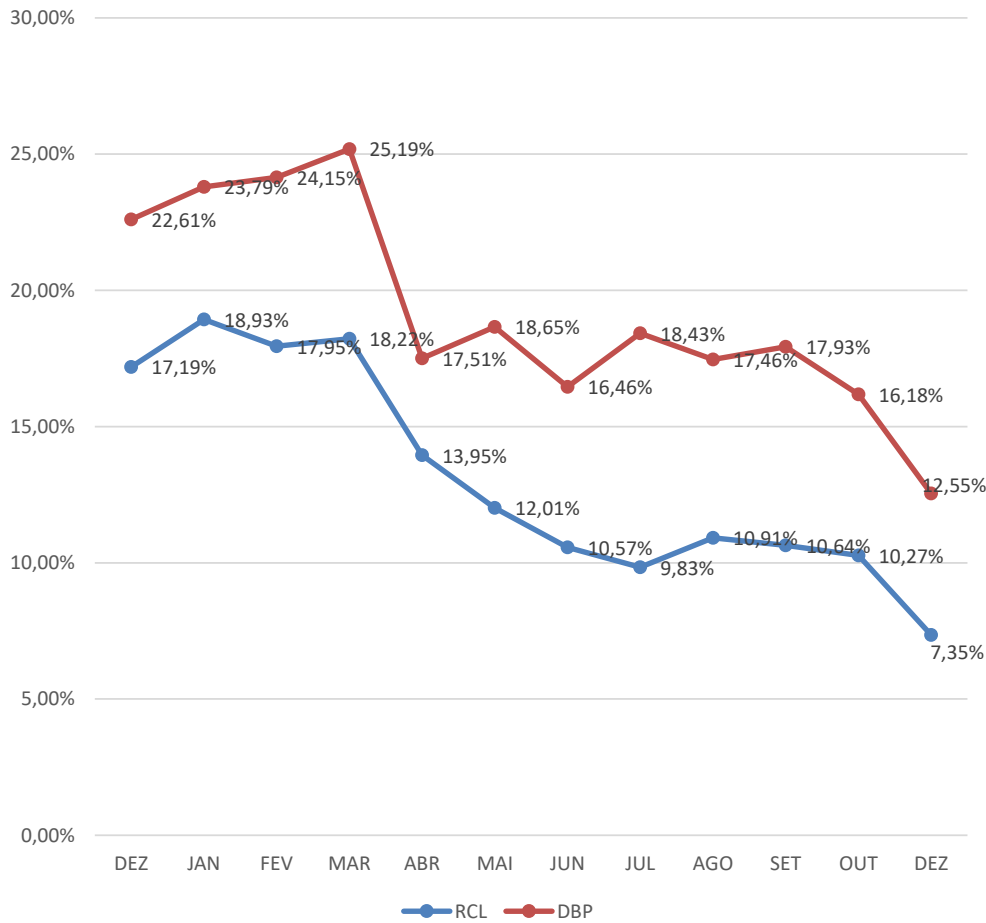
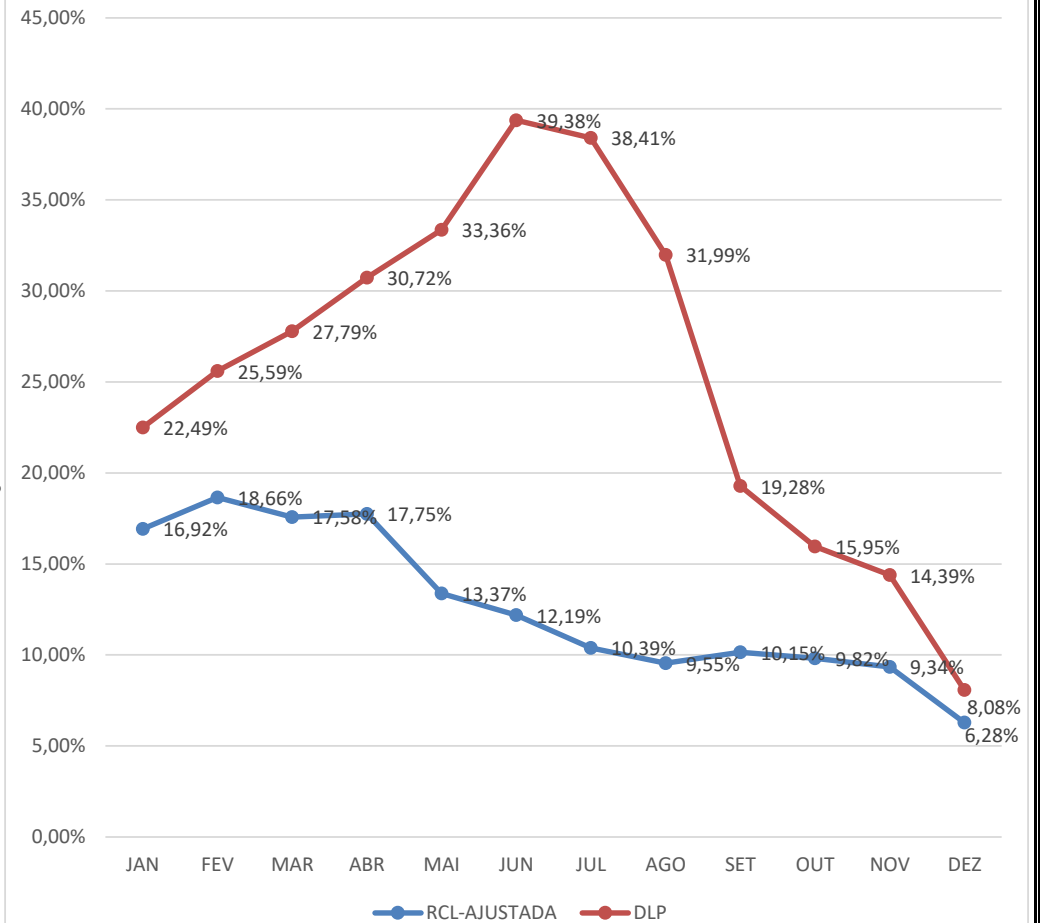


Gráfico Comparativo da RCL-AJUSTA X DLP EM 12 MESES





ESTADO DE SERGIPE
PREFEITURA MUNICIPAL DE ARACAJU

FOLHA DE PAGAMENTO POR ÓRGÃO
MÊS: DEZEMBRO/2023

ÓRGÃO	VÍNCULO	VALOR	QTD	%VALOR		%QTD	
GABINETE DO PREFEITO	Cargo em Comissão	134.143,19	10	83,64%	92,87%	62,50%	68,75%
	Estatutário com CC	14.797,22	1	9,23%	-	6,25%	-
	Estatutário Sem CC	10.816,81	4	6,74%	6,74%	#DIV/0!	#DIV/0!
	Requisitados/Contrato com CC	0,00	0	0,00%	-	0,00%	0,00%
	Pensão	620,79	1	0,39%	0,39%	6,25%	6,25%
	TOTAL		160.378,01	16	100,00%	100,00%	100,00%
ÓRGÃO	VÍNCULO	VALOR	QTD	%VALOR		%QTD	
SECRETARIA MUNICIPAL DO DESENVOL. ECONÔMICO E INOVAÇÃO	Cargo em Comissão	78.799,17	15	100,00%	100,00%	100,00%	100,00%
	TOTAL	78.799,17	15	100,00%	100,00%	100,00%	100,00%
ÓRGÃO	VÍNCULO	VALOR	QTD	%VALOR		%QTD	
SECRETARIA MUNICIPAL DA ARTICULAÇÃO P. E RELAÇÕES INSTITUCIONAIS	Cargo em Comissão	45.758,53	6	100,00%	100,00%	100,00%	100,00%
	TOTAL	45.758,53	6	100,00%	100,00%	100,00%	100,00%
ÓRGÃO	VÍNCULO	VALOR	QTD	%VALOR		%QTD	
SECRETARIA MUNICIPAL DE GOVERNO	Cargo em Comissão	451.518,15	89	77,15%	94,61%	81,65%	90,83%
	Estatutário com CC	32.091,14	2	5,48%	-	1,83%	-
	Estatutário Sem CC	27.986,42	6	4,78%	4,78%	5,50%	15,60%
	Requisitados/Contrato com CC	70.089,39	8	11,98%	-	7,34%	-
	Requisitados/Contrato sem CC	1.479,01	1	0,25%	0,25%	0,92%	0,92%
	Estágio/Aprendiz	0,00	0	0,00%	0,00%	0,00%	0,00%
	Pensão	2.097,48	3	0,36%	0,36%	2,75%	2,75%
	TOTAL	585.261,59	109	100,00%	100,00%	100,00%	100,00%
ÓRGÃO	VÍNCULO	VALOR	QTD	%VALOR		%QTD	
FUNCAJU - PESSOAL A DISP.	Estatutário Sem CC	2.483,85	1	100,00%	100,00%	100,00%	100,00%
	TOTAL	2.483,85	1	100,00%	100,00%	100,00%	100,00%
ÓRGÃO	VÍNCULO	VALOR	QTD	%VALOR		%QTD	
PROCURADORIA GERAL DO MUNICÍPIO	Cargo em Comissão	312.429,90	80	18,16%	49,53%	56,34%	66,90%
	Estatutário com CC	526.937,03	14	30,63%	-	9,86%	-
	Estatutário Sem CC	849.694,24	29	49,39%	49,39%	20,42%	32,39%
	Requisitados/Contrato com CC	12.779,08	1	0,74%	-	0,70%	-
	Contratação Temporária	0,00	0	0,00%	-	0,00%	-
	Estágio/Aprendiz	11.520,00	16	0,67%	0,67%	11,27%	11,27%
	Pensão	7.124,87	2	0,41%	0,41%	1,41%	1,41%
	TOTAL	1.720.485,12	142	100,00%	100,00%	100,00%	100,00%



ESTADO DE SERGIPE
PREFEITURA MUNICIPAL DE ARACAJU

FOLHA DE PAGAMENTO POR ÓRGÃO
MÊS: DEZEMBRO/2023

ÓRGÃO	VÍNCULO	VALOR	QTD	%VALOR		%QTD	
CONTROLADORIA GERAL DO MUNICÍPIO	Cargo em Comissão	174.753,57	39	95,26%	99,61%	95,12%	97,56%
	Estatutário com CC	0,00	0	0,00%	-	0,00%	-
	Estatutário Sem CC	0,00	0	0,00%	0,00%	0,00%	0,00%
	Requisitados/Contrato com CC	7.978,51	1	4,35%	-	2,44%	-
	Requisitados/Contrato sem CC	0,00	0	0,00%	-	0,00%	-
	Estágio/Aprendiz	720,00	1	0,39%	0,39%	2,44%	2,44%
	Pensão	0,00	0	0,00%	0,00%	0,00%	0,00%
	TOTAL	183.452,08	41	100,00%	100,00%	100,00%	100,00%
ÓRGÃO	VÍNCULO	VALOR	QTD	%VALOR		%QTD	
SECRETARIA MUNICIPAL DE COMUNICAÇÃO SOCIAL	Cargo em Comissão	233.989,34	49	91,62%	96,70%	90,74%	92,59%
	Estatutário Sem CC	6.993,50	2	2,74%	2,74%	3,70%	3,70%
	Requisitados/Contrato com CC	12.980,60	1	5,08%	5,08%	1,85%	-
	Requisitados/Contrato sem CC	0,00	0	0,00%	-	0,00%	-
	Estágio/Aprendiz	1.440,00	2	0,56%	0,56%	3,70%	3,70%
	Pensão	0,00	0	0,00%	0,00%	0,00%	0,00%
	TOTAL	255.403,44	54	100,00%	100,00%	100,00%	100,00%
ÓRGÃO	VÍNCULO	VALOR	QTD	%VALOR		%QTD	
SECRETARIA MUNICIPAL DA FAMÍLIA E DA ASSISTÊNCIA SOCIAL	Cargo em Comissão	922.258,57	294	36,13%	41,83%	38,38%	40,86%
	Estatutário com CC	128.222,19	18	5,02%	-	2,35%	-
	Estatutário Sem CC	1.224.320,71	256	47,96%	48,49%	33,42%	34,07%
	Requisitados/Contrato com CC	17.307,47	1	0,68%	-	0,13%	-
	Requisitados/Contrato sem CC	13.439,28	5	0,53%	-	0,65%	-
	Contratação Temporária	190.728,96	112	0,00%	-	0,00%	-
	Estágio/Aprendiz	44.976,96	64	1,76%	1,76%	8,36%	8,36%
	Ação Judicial	0,00	0	0,00%	0,00%	0,00%	0,00%
	Pensão	11.550,81	16	0,45%	0,45%	2,09%	2,09%
	CLT	0,00	0	0,00%	0,00%	0,00%	0,00%
	TOTAL	2.552.804,95	766	100,00%	100,00%	100,00%	100,00%
ÓRGÃO	VÍNCULO	VALOR	QTD	%VALOR		%QTD	
SECRETARIA DE AÇÃO SOCIAL - CONSELHOS TUTELARES	Requisitados/Contrato sem CC	71.405,38	31	97,76%	97,76%	86,11%	86,11%
	Pensão	1.633,46	5	2,24%	2,24%	13,89%	13,89%
	TOTAL	73.038,84	36	100,00%	100,00%	100,00%	100,00%



ESTADO DE SERGIPE
PREFEITURA MUNICIPAL DE ARACAJU

FOLHA DE PAGAMENTO POR ÓRGÃO
MÊS: DEZEMBRO/2023

ÓRGÃO	VÍNCULO	VALOR	QTD	%VALOR		%QTD	
SECRETARIA MUNICIPAL DA FAZENDA	Cargo em Comissão	427.284,52	95	25,16%	49,70%	45,24%	52,38%
	Estatutário com CC	398.563,36	13	23,47%	-	6,19%	-
	Estatutário Sem CC	793.564,05	30	46,73%	46,73%	14,29%	14,29%
	Requisitados/Contrato com CC	17.999,92	2	1,06%	-	0,95%	-
	Requisitados/Contrato sem CC	0,00	0	0,00%	-	0,00%	-
	Estágio/Aprendiz	44.351,90	65	2,61%	2,61%	30,95%	30,95%
	Pensão	16.282,90	5	0,96%	0,96%	2,38%	2,38%
	TOTAL	1.698.046,65	210	100,00%	100,00%	100,00%	100,00%
ÓRGÃO	VÍNCULO	VALOR	QTD	%VALOR		%QTD	
SECRETARIA MUNICIPAL DA JUVENTUDE E DO ESP. E LAZER	Cargo em Comissão	229.409,08	62	85,42%	85,42%	70,45%	70,45%
	Estatutário com CC	8.946,61	1	3,33%	-	1,14%	-
	Estatutário Sem CC	14.691,75	2	5,47%	5,47%	2,27%	2,27%
	Requisitados/Contrato sem CC	0,00	0	0,00%	-	0,00%	-
	Contratação Temporária	0,00	0	0,00%	-	0,00%	-
	Estágio/Aprendiz	15.120,00	21	5,63%	5,63%	23,86%	23,86%
	Pensão	394,86	2	0,15%	0,15%	2,27%	2,27%
	TOTAL	268.562,30	88	100,00%	100,00%	100,00%	100,00%
ÓRGÃO	VÍNCULO	VALOR	QTD	%VALOR		%QTD	
SECRETARIA MUNICIPAL DO MEIO AMBIENTE	Cargo em Comissão	196.498,79	55	45,53%	55,54%	45,08%	49,18%
	Estatutário com CC	43.200,00	5	10,01%	-	4,10%	-
	Estatutário Sem CC	176.217,32	41	40,83%	40,83%	33,61%	33,61%
	Estágio/Aprendiz	15.640,00	21	3,62%	3,62%	17,21%	17,21%
	Pensão	0,00	0	0,00%	0,00%	0,00%	0,00%
	TOTAL	431.556,11	122	100,00%	100,00%	100,00%	100,00%
ÓRGÃO	VÍNCULO	VALOR	QTD	%VALOR		%QTD	
SECRETARIA MUNICIPAL DO TURISMO	Cargo em Comissão	208.091,55	43	89,73%	93,85%	78,18%	80,00%
	Estatutário Sem CC	7.164,67	1	3,09%	3,09%	1,82%	1,82%
	Requisitados/Contrato com CC	9.549,77	1	4,12%	-	1,82%	-
	Estágio/Aprendiz	5.847,99	9	2,52%	2,52%	16,36%	16,36%
	Pensão	1.255,03	1	0,54%	0,54%	1,82%	1,82%
	TOTAL	231.909,01	55	100,00%	100,00%	100,00%	100,00%



ESTADO DE SERGIPE
PREFEITURA MUNICIPAL DE ARACAJU

FOLHA DE PAGAMENTO POR ÓRGÃO
MÊS: DEZEMBRO/2023

ÓRGÃO	VÍNCULO	VALOR	QTD	%VALOR		%QTD	
SECRETARIA MUNICIPAL DA INFRAESTRUTURA PESSOAL A DISP.EMSURB	Estatutário Sem CC	336.214,88	94	98,78%	98,78%	91,26%	91,26%
	Pensão	4.157,93	9	1,22%	1,22%	8,74%	8,74%
	TOTAL	340.372,81	103	100,00%	100,00%	100,00%	100,00%
ÓRGÃO	VÍNCULO	VALOR	QTD	%VALOR		%QTD	
SECRETARIA MUNICIPAL DA INFRAESTRUTURA	Cargo em Comissão	246.526,41	46	89,11%	94,79%	67,65%	70,59%
	Requisitados/Contrato com CC	15.719,18	2	5,68%	-	2,94%	-
	Requisitados/Contrato sem CC	0,00	0	0,00%	0,00%	0,00%	0,00%
	Contratação Temporária	0,00	0	0,00%	-	0,00%	-
	Estágio/Aprendiz	14.400,00	20	5,21%	5,21%	29,41%	29,41%
	Pensão	0,00	0	0,00%	0,00%	0,00%	0,00%
	TOTAL	276.645,59	68	100,00%	100,00%	100,00%	100,00%
ÓRGÃO	VÍNCULO	VALOR	QTD	%VALOR		%QTD	
SECRETARIA MUNICIPAL DA INFRAESTRUTURA PESSOAL A DISP.EMURB	Estatutário Sem CC	339.229,34	59	99,34%	99,34%	95,16%	95,16%
	Pensão	2.243,08	3	0,66%	0,66%	4,84%	4,84%
	TOTAL	341.472,42	62	100,00%	100,00%	100,00%	100,00%
ÓRGÃO	VÍNCULO	VALOR	QTD	%VALOR		%QTD	
SECRETARIA MUNICIPAL DA DEFESA SOCIAL E DA CIDADANIA	Cargo em Comissão	217.121,80	56	59,78%	82,96%	59,57%	68,09%
	Estatutário com CC	26.757,35	4	7,37%	-	4,26%	-
	Estatutário Sem CC	41.103,30	7	11,32%	12,54%	7,45%	8,51%
	Requisitados/Contrato com CC	57.435,27	4	15,81%	2,36%	4,26%	-
	Requisitados/Contrato sem CC	4.452,40	1	1,23%	-	1,06%	-
	Estágio/Aprendiz	10.995,32	18	3,03%	3,03%	19,15%	19,15%
	Pensão	5.346,19	4	1,47%	1,47%	4,26%	4,26%
	TOTAL	363.211,63	94	100,00%	100,00%	100,00%	100,00%
ÓRGÃO	VÍNCULO	VALOR	QTD	%VALOR		%QTD	
SECRETARIA MUN. DA DEFESA SOCIAL E DA CIDADANIA GMA	Cargo em Comissão	0,00	0	0,00%	0,94%	0,00%	0,42%
	Estatutário com CC	27.893,53	2	0,94%	-	0,42%	-
	Estatutário Sem CC	2.845.774,04	402	96,12%	96,12%	85,35%	85,35%
	Ação Judicial	36.321,93	14	1,23%	1,23%	2,97%	2,97%
	Pensão	50.742,90	53	1,71%	1,71%	11,25%	11,25%
	TOTAL	2.960.732,40	471	100,00%	100,00%	100,00%	100,00%



FOLHA DE PAGAMENTO POR ÓRGÃO
MES: DEZEMBRO/2023

ÓRGÃO	VÍNCULO	VALOR	QTD	%VALOR		%QTD	
SECRETARIA MUN. DO PLANEJAMENTO ORÇAMENTO E GESTÃO	Cargo em Comissão	733.157,62	159	68,47%	81,02%	68,53%	73,71%
	Estatutário com CC	89.739,83	7	8,38%	-	3,02%	-
	Estatutário Sem CC	169.366,21	27	15,82%	15,82%	11,64%	11,64%
	Requisitados/Contrato com CC	44.720,81	5	4,18%	-	2,16%	-
	Requisitados/Contrato sem CC	0,00	0	0,00%	-	0,00%	-
	Contratação Temporária	0,00	0	0,00%	-	0,00%	-
	Estágio/Aprendiz	15.326,67	22	1,43%	1,43%	9,48%	9,48%
	Pensão	3.914,98	3	0,37%	0,37%	1,29%	1,29%
	CLT	0,00	0	0,00%	0,00%	0,00%	0,00%
	Pensão Falecimento	14.591,68	9	1,36%	1,36%	3,88%	3,88%
	TOTAL		1.070.817,80	232	100,00%	100,00%	100,00%
ÓRGÃO	VÍNCULO	VALOR	QTD	%VALOR		%QTD	
SECRETARIA MUNICIPAL DA EDUCAÇÃO - MDE	Cargo em Comissão	683.711,10	205	29,61%	42,84%	29,88%	32,65%
	Estatutário com CC	196.972,53	11	8,53%	-	1,60%	-
	Estatutário Sem CC	926.303,72	84	40,12%	45,80%	12,24%	14,87%
	Requisitados/Contrato com CC	108.482,52	8	4,70%	-	1,17%	-
	Requisitados/Contrato sem CC	131.288,07	18	5,69%	-	2,62%	-
	Contratação Temporária	0,00	0	0,00%	-	0,00%	-
	Estágio/Aprendiz	253.629,47	354	10,98%	10,98%	51,60%	51,60%
	Pensão	8.618,74	6	0,37%	0,37%	0,87%	0,87%
	CLT	0,00	0	0,00%	0,00%	0,00%	0,00%
	TOTAL		2.309.006,15	686	100,00%	100,00%	100,00%
ÓRGÃO	VÍNCULO	VALOR	QTD	%VALOR		%QTD	
SECRETARIA MUNICIPAL DA EDUCAÇÃO - ADM. GERAL	Estatutário com CC	35.015,98	6	7,21%	7,21%	3,95%	3,95%
	Estatutário Sem CC	444.143,33	132	91,50%	91,50%	86,84%	86,84%
	Requisitados/Contrato sem CC	0,00	0	0,00%	-	0,00%	-
	Pensão	6.264,07	14	1,29%	1,29%	9,21%	9,21%
	TOTAL		485.423,38	152	100,00%	100,00%	100,00%
ÓRGÃO	VÍNCULO	VALOR	QTD	%VALOR		%QTD	
SECRETARIA MUNICIPAL DA EDUCAÇÃO - BÁSICA FUNDEB	Estatutário Sem CC	14.213.906,67	1.145	77,43%	79,20%	58,51%	60,04%
	Requisitados/Contrato com CC	0,00	0	0,00%	0,00%	0,00%	0,00%
	Requisitados/Contrato sem CC	324.952,43	30	1,77%	-	1,53%	-
	Contratação Temporária	3.772.141,11	753	20,55%	-	38,48%	-
	Pensão	45.918,12	29	0,25%	0,25%	1,48%	1,48%
TOTAL		18.356.918,33	1.957	100,00%	100,00%	100,00%	100,00%



ESTADO DE SERGIPE
PREFEITURA MUNICIPAL DE ARACAJU

FOLHA DE PAGAMENTO POR ÓRGÃO
MÊS: DEZEMBRO/2023

ÓRGÃO	VÍNCULO	VALOR	QTD	%VALOR		%QTD	
SECRETARIA MUNICIPAL DA SAÚDE	Cargo em Comissão	1.260.467,94	259	6,89%	7,07%	6,86%	6,92%
	Estatutário com CC	19.986,22	1	0,11%	-	0,03%	-
	Estatutário Sem CC	12.934.038,58	2.359	70,66%	71,14%	62,52%	62,84%
	Requisitados/Contrato com CC	13.261,93	1	0,07%	-	0,03%	-
	Requisitados/Contrato sem CC	87.742,46	12	0,48%	-	0,32%	-
	Contratação Temporária	3.877.180,70	1005	21,18%	-	26,64%	-
	Estágio/Aprendiz	45.119,98	63	0,25%	0,25%	1,67%	1,67%
	Municipalizado	16.660,71	13	0,09%	0,09%	0,34%	0,34%
	Pensão	42.957,67	59	0,23%	0,23%	1,56%	1,56%
	CLT	7.811,50	1	0,04%	0,04%	0,03%	0,03%
	TOTAL	18.305.227,69	3.773	100,00%	100,00%	100,00%	100,00%
ÓRGÃO	VÍNCULO	VALOR	QTD	%VALOR		%QTD	
SECRETARIA MUNICIPAL DA SAÚDE - ADM. GERAL	Estatutário Cem CC	4.129,03	1	1,55%	-	1,35%	-
	Estatutário Sem CC	260.083,81	67	97,48%	97,48%	90,54%	90,54%
	Pensão	2.590,40	6	0,97%	0,97%	8,11%	8,11%
	TOTAL	266.803,24	74	100,00%	100,00%	100,00%	100,00%
ÓRGÃO	VÍNCULO	VALOR	QTD	%VALOR		%QTD	
FUNDAÇÃO CULTURAL CIDADE DE ARACAJU - FUNCAJU	Cargo em Comissão	172.367,14	62	77,89%	77,89%	69,66%	69,66%
	Estatutário com CC	0,00	0	0,00%	-	0,00%	-
	Estatutário Sem CC	20.695,58	9	9,35%	9,35%	10,11%	10,11%
	Requisitados/Contrato sem CC	16.967,10	1	7,67%	-	1,12%	-
	Estágio/Aprendiz	9.841,99	14	4,45%	4,45%	15,73%	15,73%
	Pensão/Falecimento	1.434,63	3	0,65%	0,65%	3,37%	3,37%
	TOTAL	221.306,44	89	100,00%	100,00%	100,00%	100,00%
ÓRGÃO	VÍNCULO	VALOR	QTD	%VALOR		%QTD	
FUNDAÇÃO MUN. DE FORMAÇÃO PARA O TRABALHO - FUNDAT	Cargo em Comissão	221.341,24	72	82,40%	84,05%	70,59%	73,53%
	Estatutário com CC	4.432,13	3	1,65%	-	2,94%	-
	Estatutário Sem CC	29.935,73	7	11,14%	11,14%	6,86%	6,86%
	Estágio/Aprendiz	11.844,80	18	4,41%	4,41%	17,65%	17,65%
	Pensão	1.064,63	2	0,40%	0,40%	1,96%	1,96%
	TOTAL	268.618,53	102	100,00%	100,00%	100,00%	100,00%



ESTADO DE SERGIPE
PREFEITURA MUNICIPAL DE ARACAJU

FOLHA DE PAGAMENTO POR ÓRGÃO
MÊS: DEZEMBRO/2023

ÓRGÃO	VÍNCULO	VALOR	QTD	%VALOR		%QTD	
EMPRESA MUNICIPAL DE SERVIÇOS URBANOS - EMSURB	Cargo em Comissão	1.331.870,85	465	62,98%	62,98%	60,23%	60,23%
	Estatutário Sem CC	72.348,24	57	3,42%	-	7,38%	-
	Requisitados/Contrato sem CC	44.950,39	3	2,13%	5,55%	0,39%	7,77%
	Estágio/Aprendiz	25.898,43	39	1,22%	1,22%	5,05%	5,05%
	Pensão	20.413,42	42	0,97%	-	5,44%	-
	CLT	617.456,28	164	29,20%	29,20%	21,24%	21,24%
	Pensão Falecimento	1.976,00	2	0,09%	0,09%	0,26%	0,26%
	TOTAL	2.114.913,61	772	100,00%	100,00%	100,00%	100,00%
ÓRGÃO	VÍNCULO	VALOR	QTD	%VALOR		%QTD	
EMPRESA MUNICIPAL DE OBRAS E URBANIZAÇÃO - EMURB	Cargo em Comissão e demais	919.804,51	70	49,29%	49,29%	19,55%	19,55%
	Requisitados/Contrato com CC	74.561,78	19	4,00%	-	5,31%	-
	Requisitados/Contrato sem CC	73.365,36	50	3,93%	7,93%	13,97%	19,27%
	A Disposição	36.548,97	7	1,96%	1,96%	1,96%	1,96%
	Estágio/Aprendiz	40.521,35	69	2,17%	-	19,27%	-
	Pensão	27.682,34	18	1,48%	1,48%	5,03%	5,03%
	CLT	693.456,43	125	37,16%	37,16%	34,92%	34,92%
	TOTAL	1.865.940,74	358	100,00%	100,00%	100,00%	100,00%
ÓRGÃO	VÍNCULO	VALOR	QTD	%VALOR		%QTD	
SMTT - DPS/DTP/DT - OPERACIONAL	Cargo em Comissão	68.059,57	26	4,82%	7,45%	9,81%	11,32%
	Estatutário com CC	37.169,40	4	2,63%	-	1,51%	-
	Estatutário Sem CC	1.269.739,25	194	89,85%	89,85%	73,21%	73,21%
	Requisitados/Contrato sem CC	0,00	0	0,00%	0,00%	0,00%	0,00%
	Estágio/Aprendiz	14.983,32	25	1,06%	1,06%	9,43%	9,43%
	Pensão	9.778,60	14	0,69%	0,69%	5,28%	5,28%
	CLT	13.437,28	2	0,95%	0,95%	0,75%	0,75%
	TOTAL	1.413.167,42	265	100,00%	100,00%	100,00%	100,00%
ÓRGÃO	VÍNCULO	VALOR	QTD	%VALOR		%QTD	
SMTT - ADMINISTRATIVO	Cargo em Comissão	126.564,21	43	40,58%	43,33%	48,31%	49,44%
	Estatutário com CC	8.592,67	1	2,76%	-	1,12%	-
	Estatutário Sem CC	137.605,57	19	44,12%	51,73%	21,35%	22,47%
	Requisitados/Contrato sem CC	23.732,23	1	7,61%	-	1,12%	-
	Estágio/Aprendiz	14.880,00	24	4,77%	4,77%	26,97%	26,97%
	Pensão	513,91	1	0,16%	0,16%	1,12%	1,12%
	TOTAL	311.888,59	89	100,00%	100,00%	100,00%	100,00%



ÓRGÃO	VÍNCULO	VALOR	QTD	%VALOR		%QTD	
AJUPREV - ARACAJU PREVIDÊNCIA	Cargo em Comissão	57.290,38	11	71,32%	86,69%	52,38%	57,14%
	Estatutário com CC	12.349,17	1	15,37%	-	4,76%	-
	Estatutário Sem CC	4.928,96	1	6,14%	6,14%	6,14%	4,76%
	Estágio/Aprendiz	5.760,00	8	7,17%	7,17%	38,10%	38,10%
	TOTAL	80.328,51	21	100,00%	100,00%	100,00%	100,00%
ÓRGÃO	VÍNCULO	VALOR	QTD	%VALOR		%QTD	
PMA/AJUPREV- INATIVOS-DIVERSOS	Pensão	45.468,00	63	0,49%	0,49%	2,56%	2,56%
	Pensão Falecimento	0,00	0	0,00%	0,00%	0,00%	0,00%
	Inativos	9.192.409,38	2.402	99,51%	99,51%	97,44%	97,44%
	TOTAL	9.237.877,38	2.465	100,00%	100,00%	100,00%	100,00%
ÓRGÃO	VÍNCULO	VALOR	QTD	%VALOR		%QTD	
PMA/AJUPREV- INATIVOS-MAGISTÉRIO	Pensão	18.044,68	17	0,14%	0,14%	0,97%	0,97%
	Inativos	12.962.472,63	1.727	99,86%	99,86%	99,03%	99,03%
	TOTAL	12.980.517,31	1.744	100,00%	100,00%	100,00%	100,00%
ÓRGÃO	VÍNCULO	VALOR	QTD	%VALOR		%QTD	
PMA/AJUPREV- INATIVOS-SAÚDE	Pensão	4.331,02	4	0,17%	0,17%	0,93%	0,93%
	Pensão Falecimento	0,00	0	0,00%	0,00%	0,00%	0,00%
	Inativos	2.502.199,95	427	99,83%	99,83%	99,07%	99,07%
	TOTAL	2.506.530,97	431	100,00%	100,00%	100,00%	100,00%
ÓRGÃO	VÍNCULO	VALOR	QTD	%VALOR		%QTD	
PMA/AJUPREV- INATIVOS-SMTT	Pensão	1.117,29	1	0,70%	0,70%	3,03%	3,03%
	Inativos	160.681,65	32	99,31%	99,31%	96,97%	96,97%
	TOTAL	161.798,94	33	100,00%	100,00%	100,00%	100,00%
ÓRGÃO	VÍNCULO	VALOR	QTD	%VALOR		%QTD	
PMA/AJUPREV- PENSÃO POR FALECIMENTO - DIVERSOS	Pensão	568,11	2	0,04%	0,04%	0,31%	0,31%
	Pensão Falecimento	1.495.749,33	649	99,96%	99,96%	99,69%	99,69%
	TOTAL	1.496.317,44	651	100,00%	100,00%	100,00%	100,00%
ÓRGÃO	VÍNCULO	VALOR	QTD	%VALOR		%QTD	
PMA/AJUPREV- PENSÃO POR FALECIMENTO - MAGISTÉRIO	Pensão Falecimento	638.387,80	115	100,00%	100,00%	100,00%	100,00%
	TOTAL	638.387,80	115	100,00%	100,00%	100,00%	100,00%



ÓRGÃO	VÍNCULO	VALOR	QTD	%VALOR		%QTD	
PMA/AJUPREV- PENSÃO POR FALECIMENTO - SAÚDE	Pensão Falecimento	151.715,05	55	100,00%	100,00%	100,00%	100,00%
	TOTAL	151.715,05	55	100,00%	100,00%	100,00%	100,00%
ÓRGÃO	VÍNCULO	VALOR	QTD	%VALOR		%QTD	
PMA/AJUPREV- PENSÃO POR FALECIMENTO - SMTT	Pensão Falecimento	21.461,49	7	100,00%	100,00%	100,00%	100,00%
	TOTAL	21.461,49	7	100,00%	100,00%	100,00%	100,00%
ÓRGÃO	VÍNCULO	VALOR	QTD	%VALOR		%QTD	
AJUPREV- INATIVOS CÂMARA - FUNCIONARIOS	Pensão	9.139,69	5	0,56%	0,56%	2,45%	2,45%
	Pensão	0,00	0	0,00%	0,00%	0,00%	0,00%
	Inativos	1.636.734,69	199	99,44%	99,44%	97,55%	97,55%
	TOTAL	1.645.874,38	204	100,00%	100,00%	100,00%	100,00%
ÓRGÃO	VÍNCULO	VALOR	QTD	%VALOR		%QTD	
AJUPREV- INATIVOS CÂMARA - VEREADORES	Pensão	0,00	0	0,00%	0,00%	0,00%	0,00%
	Inativos	94.686,49	14	100,00%	100,00%	100,00%	100,00%
	TOTAL	94.686,49	14	100,00%	100,00%	100,00%	100,00%
ÓRGÃO	VÍNCULO	VALOR	QTD	%VALOR		%QTD	
AJUPREV- PENSÕES POR FALECIMENTO CÂMARA	Pensão Falecimento	119.985,43	27	100,00%	100,00%	100,00%	100,00%
	TOTAL	119.985,43	27	100,00%	100,00%	100,00%	100,00%
ÓRGÃO	VÍNCULO	VALOR	QTD	%VALOR		%QTD	
AJUPREV- PENSÕES POR FALECIMENTO CÂMARA - VEREADORES	Pensão Falecimento	104.266,72	17	100,00%	100,00%	100,00%	100,00%
	TOTAL	104.266,72	17	100,00%	100,00%	100,00%	100,00%
ÓRGÃO	VÍNCULO	VALOR	QTD	%VALOR		%QTD	
AJUPREV- INATIVOS CONCURSADOS - MAGISTÉRIO	Inativos	153.384,98	34	100,00%	100,00%	100,00%	100,00%
	TOTAL	153.384,98	34	100,00%	100,00%	100,00%	100,00%
ÓRGÃO	VÍNCULO	VALOR	QTD	%VALOR		%QTD	
AJUPREV- INATIVOS CONCURSADOS - SAÚDE	Pensão	791,24	3	0,13%	0,13%	2,31%	2,31%
	Inativos	622.065,02	127	99,87%	99,87%	97,69%	97,69%
	TOTAL	622.856,26	130	100,00%	100,00%	100,00%	100,00%

FOLHA DE PAGAMENTO QUANTITATIVA POR ÓRGÃO
MÊS: DEZEMBRO/2023

ÓRGÃO	VÍNCULO	VALOR	QTD	%VALOR		%QTD	
AJUPREV- PENSÕES POR FALECIMENTO CONC. - MAGISTÉRIO	Pensão Falecimento	21.406,34	11	100,00%	100,00%	100,00%	100,00%
	TOTAL	21.406,34	11	100,00%	100,00%	100,00%	100,00%
AJUPREV- PENSÕES POR FALECIMENTO CONC. - SAÚDE	Pensão Falecimento	111.247,21	59	100,00%	100,00%	100,00%	100,00%
	TOTAL	111.247,21	59	100,00%	100,00%	100,00%	100,00%
AJUPREV- PENSÕES POR FALECIMENTO CONC. - DIVERSOS	Pensão Falecimento	7.784,66	5	100,00%	100,00%	100,00%	100,00%
	TOTAL	7.784,66	5	100,00%	100,00%	100,00%	100,00%
PREFEITURA MUNICIPAL DE ARACAJU	VÍNCULO	VALOR	QTD	%VALOR		%QTD	
	Cargo em Comissão	9.453.218	2.311	10,54%	12,85%	13,57%	14,44%
	Estatutário com CC	1.615.795	95	1,80%	-	0,56%	-
	Estatutário Sem CC	37.159.351	5.035	41,42%	42,30%	29,56%	30,46%
	Requisitados/Contrato com CC	462.857	54	0,52%	-	0,32%	-
	Requisitados/Contrato sem CC	793.774	153	0,88%	-	0,90%	-
	Contratação Temporaria	7.840.051	1.870	8,74%	-	10,98%	-
	A Disposição	36.549	7	0,04%	0,04%	0,04%	0,04%
	Estágio/Aprendiz	602.818	873	0,67%	0,67%	5,13%	5,13%
	Municipalizado	16.661	13	0,02%	0,02%	0,08%	0,08%
	Ação Judicial	36.322	14	0,04%	0,04%	0,08%	0,08%
	Pensão	353.628	395	0,39%	0,39%	2,32%	2,32%
	CLT	1.332.161	292	1,48%	1,48%	1,71%	1,71%
	Pensão Falecimento	2.689.006	957	3,00%	3,00%	5,62%	5,62%
	Inativos	27.324.635	4.962	30,46%	30,46%	29,14%	29,14%
	TOTAL	89.716.826	17.031	100,00%	100,00%	100,00%	100,00%

FONTE: SEPLOG/SEMFAZ/EMURB - COGOEF

EMISSÃO: 14/12/2023 10H25

NOTA: 1- Folha Consolidada com a EMURB.

Página 10

2- Folha Consolidada sem obrigações patronais



ESTADO DE SERGIPE
PREFEITURA MUNICIPAL DE ARACAJU

DESPESAS DE PESSOAL E ENCARGOS SOCIAIS - LIQUIDADAS 2018 A 2023

R\$ 7.335.905.946,84

DEPESAS COM INATIVOS E PENSIONISTA	45,40%	DEMAIS DEPESAS DE PESSOAL	54,60%
---	---------------	----------------------------------	---------------

DESPESAS	2018	2019	2020	2021	2022	2023	TOTAL	MÉDIA	%
31000000 PESSOAL E ENCARGOS SOCIAIS	1.132.462.733,10	1.158.334.669,05	1.161.998.608,51	1.278.910.931,21	1.435.709.342,40	1.526.812.500,00	7.335.905.946,84	1.222.650.991,14	100,00%
31900000 APLICAÇÕES DIRETAS	863.913.817,77	911.882.463,25	922.253.067,34	977.921.407,25	1.095.582.794,76	1.168.489.662,57	5.940.043.212,94	990.007.202,16	80,97%
31900100 Aposentadorias, Reserva Remunerada e Reformas	253.881.510,56	274.324.575,75	283.206.039,92	298.530.700,00	317.294.784,36	343.210.000,00	1.770.447.610,59	295.074.601,77	24,13%
31900300 Pensões	21.598.059,28	23.141.454,37	25.492.338,19	28.703.000,00	31.379.314,25	33.974.000,00	164.288.166,09	27.381.361,02	2,24%
31900400 Contratação Por Tempo Determinado	21.978.601,95	32.338.669,96	40.610.372,55	36.824.266,56	62.732.555,75	47.693.000,00	242.177.466,77	40.362.911,13	3,30%
31900500 Outros Benefícios Previdenciários	0,00	0,00	0,00	77.000,00	0,00	55.000,00	132.000,00	22.000,00	0,00%
31900800 Outros Benefícios Assistenciais	1.117.179,44	174.986,96	223.905,10	745.800,00	18.164,00	74.000,00	2.354.035,50	392.339,25	0,03%
31901100 Vencimentos e Vantagens Fixas Pessoal Civil	504.402.567,01	486.469.267,45	497.353.733,76	507.667.061,93	573.145.293,92	643.338.962,57	3.212.376.886,64	535.396.147,77	43,79%
31901300 Obrigações Patronais	37.768.750,24	37.517.774,67	40.266.811,09	48.546.010,97	49.588.342,29	44.233.000,00	257.920.689,26	42.986.781,54	3,52%
31901600 Outras Despesas Variáveis - Pessoal Civil	8.591.080,07	8.704.635,05	7.834.964,89	9.497.300,00	11.032.968,04	13.732.000,00	59.392.948,05	9.898.824,68	0,81%
31904100 Contribuições	0,00	423.948,76	387.583,68	420.000,00	220.791,74	330.000,00	1.782.324,18	297.054,03	0,02%
31904600 Auxílio Alimentação	862.420,01	1.489.171,40	934.592,88	1.503.430,00	1.736.485,47	2.012.000,00	8.538.099,76	1.423.016,63	0,12%
31904900 Auxílio Transporte	407.776,56	469.792,02	440.899,22	550.400,00	466.538,22	600.000,00	2.935.406,02	489.234,34	0,04%
31909100 Sentenças Judiciais	1.786.529,96	37.451.056,09	5.829.165,16	23.389.831,07	31.590.094,67	17.686.500,00	117.733.176,95	19.622.196,16	1,60%
31909200 Despesas Exercícios Anteriores	3.194.077,41	1.194.545,18	162.069,20	607.463,58	178.508,33	503.000,00	5.839.663,70	973.277,28	0,08%
31909300 Indenizações e Restituições	1.232.290,65	430.218,76	318.141,57	992.293,86	588.436,14	1.110.000,00	4.671.380,98	778.563,50	0,06%
31909400 Indenizações e Restituições Trabalhistas	4.145.587,20	4.926.709,89	16.672.828,61	16.294.874,57	12.599.051,33	16.144.400,00	70.783.451,60	11.797.241,93	0,96%
31909600 Ressarcimento de Despesas Pessoal Requisitado	2.947.387,43	2.825.656,94	2.519.621,52	3.571.974,71	3.011.466,25	3.793.800,00	18.669.906,85	3.111.651,14	0,25%
31910000 APLICAÇÃO DIRETA - OP. INTRAORÇAMENTÁRIAS	268.548.915,33	246.452.205,80	239.745.541,17	300.989.523,96	340.126.547,64	358.322.837,43	1.395.862.733,90	232.643.788,98	19,03%
31910400 Contratação Por Tempo Determinado	0,00	0,00	0,00	0,00	0,00	0,00	0,00	0,00	0,00%
31911300 Obrigações Patronais	268.548.284,65	245.919.812,85	239.745.541,17	296.364.928,19	335.164.899,51	352.993.400,00	1.385.743.466,37	230.957.244,40	18,89%
31919200 Despesas de Exercícios Anteriores	630,68	532.392,95	0,00	4.624.595,77	4.961.648,13	5.329.437,43	10.119.267,53	1.686.544,59	0,14%

FONTE: SEMFAZ/COGOEF

Dotação Atualizada 2023

EMISSÃO:14/12/2023 10H25



ESTADO DE SERGIPE
PREFEITURA MUNICIPAL DE ARACAJU

DEMONSTRATIVO DA DESPESA LIQUIDADADA DE PESSOAL POR FUNÇÃO DE GOVERNO
(PORTARIA MPOG Nº 42, DE 14.04.199)

DESPESA DE PESSOAL POR FUNÇÃO	JAN	FEV	MAR	ABR	MAI	JUN	JUL	AGO	SET	OUT	NOV	DEZ*	TOTAL
01 - Legislativa	3.880.067,22	4.599.357,03	4.779.925,40	5.007.477,72	5.046.864,06	4.896.478,76	4.921.286,41	4.831.334,02	4.590.444,23	4.444.964,37	8.175.472,48	44.020,73	55.217.692,43
04 - Administração	26.595.369,97	27.671.126,96	27.632.423,09	28.475.501,97	28.991.650,45	33.665.634,72	31.000.963,50	30.895.445,74	30.051.820,52	29.830.425,42	28.948.922,21	44.109.292,51	367.868.577,06
08 - Assistência Social	3.900.204,74	3.623.100,32	3.773.025,54	3.735.371,09	3.863.919,71	4.220.166,55	4.057.814,81	4.013.157,46	3.976.878,66	3.758.896,38	3.795.661,82	6.187.431,33	48.905.628,41
09 - Previdência Social	27.114.722,38	28.677.218,87	27.719.143,14	28.604.941,37	29.571.550,56	37.764.248,35	39.912.953,09	32.324.646,98	24.195.044,30	30.154.441,54	30.240.084,47	30.228.026,10	366.507.021,15
10 - Saúde	21.583.516,14	22.096.131,94	21.438.816,04	22.019.968,90	22.630.709,32	27.662.108,53	24.154.939,65	23.827.672,33	26.346.757,45	25.025.037,84	23.624.915,93	25.399.690,60	285.810.264,67
11 - Trabalho	326.018,85	461.290,35	501.120,92	504.519,52	467.251,11	608.217,65	539.896,58	478.042,46	491.773,37	479.988,65	460.343,46	899.742,08	6.218.205,00
12 - Educação	24.304.516,90	24.155.356,62	24.527.497,22	25.123.589,29	25.618.353,78	40.762.669,10	28.515.334,90	29.031.945,00	28.327.563,46	26.880.992,60	26.621.311,45	25.114.599,63	328.983.729,95
26 - Transporte	3.546.739,79	3.594.076,08	3.509.286,46	3.567.817,23	3.764.051,32	4.367.586,02	4.097.691,35	3.947.233,94	4.075.131,27	3.913.014,43	3.838.736,19	6.886.368,90	49.107.732,98
27 - Desporto e Lazer	333.655,56	318.471,87	359.393,71	355.983,68	358.558,47	424.116,97	640.328,84	125.468,52	402.495,55	357.144,10	351.024,94	520.659,91	4.547.302,12
28 - Encargos Especiais	556.820,40	987.387,90	2.468.650,95	282.885,53	1.534.174,37	111.478,53	766.394,79	1.692.366,77	12.846.277,91	23.186.079,22	4.850.240,86	60.126,17	49.342.883,40
TOTAL	112.141.631,95	116.183.517,94	116.709.282,47	117.678.056,30	121.847.083,15	154.482.705,18	138.607.603,92	131.167.313,22	135.304.186,72	148.030.984,55	130.906.713,81	139.449.957,96	1.562.509.037,17

FONTE: PMA-SEMFAZ-COGOEFP

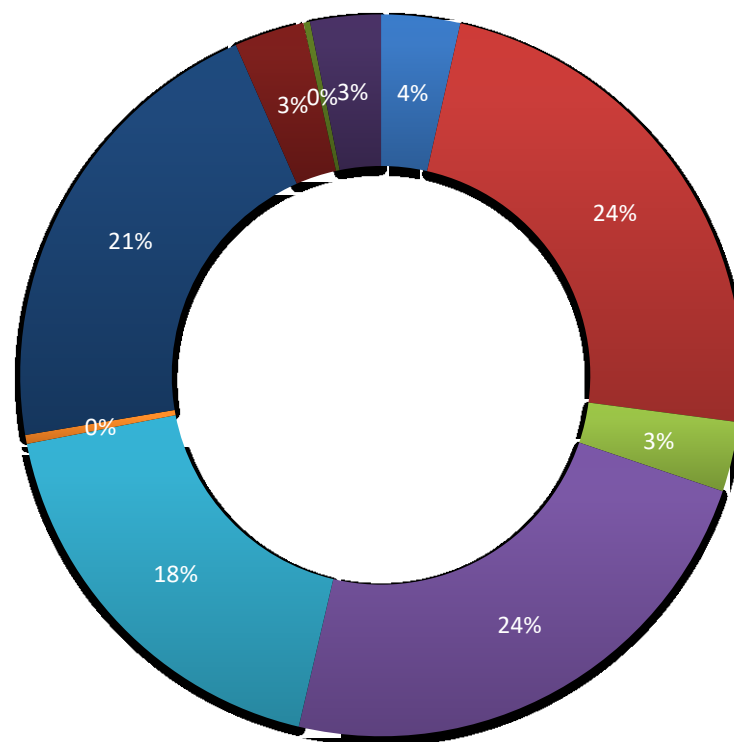
* Dez/23=Valores poderão sofrer alterações

EMISSION: 14/12/2023 10H25



ESTADO DE SERGIPE
PREFEITURA MUNICIPAL DE ARACAJU

PARTICIPAÇÃO DA DESPESA LIQUIDADA DE PESSOAL POR FUNÇÃO 2023



■ 01 - Legislativa

■ 04 - Administração

■ 08 - Assistência Social

■ 09 - Previdência Social

■ 10 - Saúde

■ 11 - Trabalho

■ 12 - Educação

■ 26 - Transporte

■ 27 - Desporto e Lazer

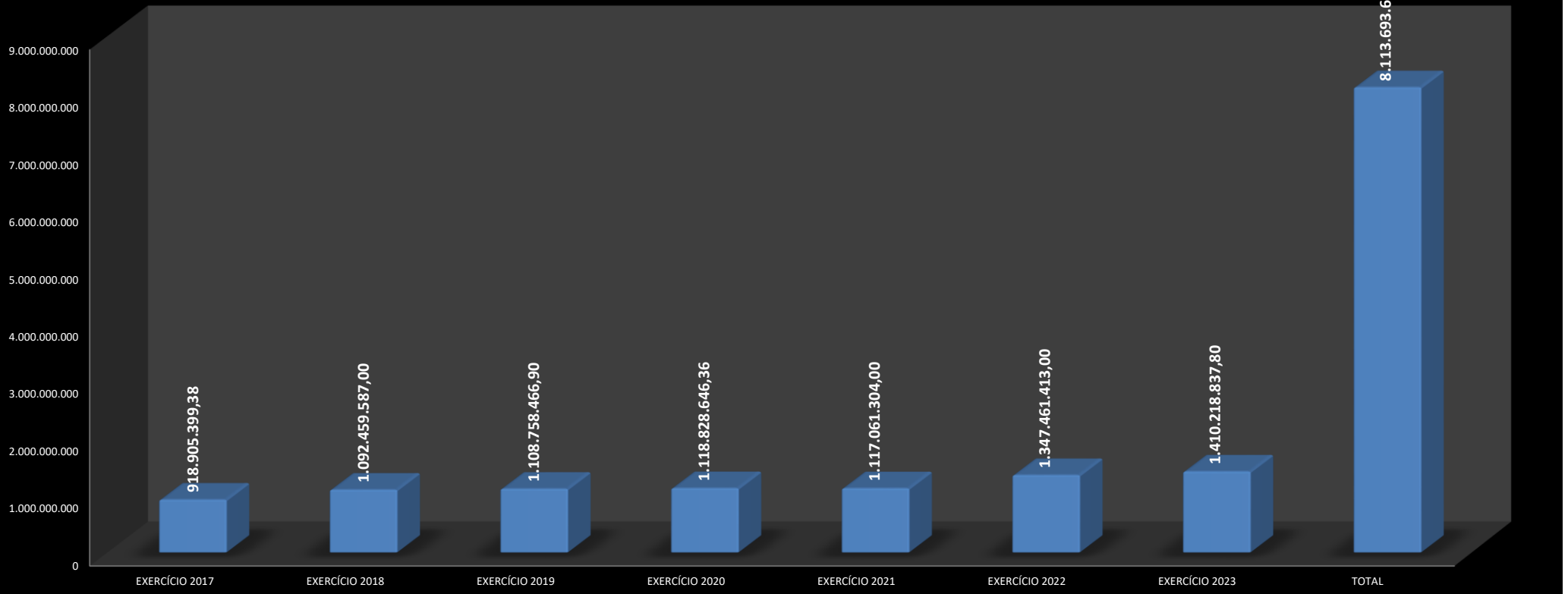
■ 28 - Encargos Especiais



DEMONSTRATIVO DAS FOLHAS PAGAS PELA ADMINISTRAÇÃO ATUAL E DA ADMINISTRAÇÃO ANTERIOR NA GESTÃO ATUAL

Gastos com pessoal em 2017-2022							Gastos com pessoal 2023 - Executivo														TOTAL	
Descrição da Conta	2017	2018	2019	2020	2021	2022	JANEIRO	FEVEREIRO	MARÇO	ABRIL	MAIO	JUNHO	JULHO	AGOSTO	SETEMBRO	OUTUBRO	NOVEMBRO	13º 2º Parc.	DEZEMBRO	2023		
Folha 2017*	744.779.213						0	0	0	0	0	0	0	0	0	0	0	0	0	0	0	744.779.213
13º Sal. 1ª e 2ª Parcela/2017	74.625.470						0	0	0	0	0	0	0	0	0	0	0	0	0	0	0	74.625.470
1/3 de Férias/2017	12.368.881						0	0	0	0	0	0	0	0	0	0	0	0	0	0	0	12.368.881
13º Sal. 2016	44.090.227						0	0	0	0	0	0	0	0	0	0	0	0	0	0	0	44.090.227
Salários pagos Consignados/2016	43.041.608						0	0	0	0	0	0	0	0	0	0	0	0	0	0	0	43.041.608
Folha 2018 Paga		1.007.603.245					0	0	0	0	0	0	0	0	0	0	0	0	0	0	0	1.007.603.245
1/3 Férias/2018		12.980.330					0	0	0	0	0	0	0	0	0	0	0	0	0	0	0	12.980.330
13º Sal. 1ª e 2ª Parcela/2018		71.876.012					0	0	0	0	0	0	0	0	0	0	0	0	0	0	0	71.876.012
Folha 2019 Paga			1.016.562.850				0	0	0	0	0	0	0	0	0	0	0	0	0	0	0	1.016.562.850
1/3 Férias/2019 e Indenização			13.009.977				0	0	0	0	0	0	0	0	0	0	0	0	0	0	0	13.009.977
13º Sal. 1ª e 2ª Parcela/2019			79.185.640				0	0	0	0	0	0	0	0	0	0	0	0	0	0	0	79.185.640
Folha 2020 Paga				1.068.195.910			0	0	0	0	0	0	0	0	0	0	0	0	0	0	0	1.068.195.910
1/3 Férias/2020 e Indenização				28.422.141			0	0	0	0	0	0	0	0	0	0	0	0	0	0	0	28.422.141
13º Sal. 1ª e 2ª Parcela/2020				22.210.595			0	0	0	0	0	0	0	0	0	0	0	0	0	0	0	22.210.595
Folha 2021 Paga					1.015.566.147		0	0	0	0	0	0	0	0	0	0	0	0	0	0	0	1.015.566.147
1/3 Férias/2021 e Indenização					14.467.196		0	0	0	0	0	0	0	0	0	0	0	0	0	0	0	14.467.196
13º Sal. 1ª e 2ª Parcela/2021					87.027.961		0	0	0	0	0	0	0	0	0	0	0	0	0	0	0	87.027.961
Folha 2022 Paga						1.306.121.043	107.491.476	109.124.965	108.334.527	48	109.790.440	140.805.946	117.744.916	116.121.268	119.072.001	117.857.578	116.368.666	0	0	1.162.711.831	2.468.832.874	
1/3 Férias/2022 e Indenização						19.211.478	677.150	653.046	607.976	656.659	893.643	4.923.696	1.010.974	817.833	630.621	848.295	1.112.996	0	5.183.078	18.015.966	37.227.444	
13º Sal. 1ª e 2ª Parcela/2023						22.128.892	2.055	820	0	2.568.214	3.697.809	4.819.522	5.167.254	5.972.037	6.299.391	0	0	84.835.542	116.128.395	229.491.040	251.619.932	
Total Geral	918.905.399	1.092.459.587	1.108.758.467	1.118.828.646	1.117.061.304	1.347.461.413	108.170.682	109.778.831	108.942.503	3.224.921	114.381.892	150.549.164	123.923.144	122.911.138	126.002.014	118.705.873	117.481.662	84.835.542	121.311.473	1.410.218.838	8.113.693.654	

Gráfico Gastos Com Pessoal - 2017-2023 - Em R\$





MÊS	DIA	NRS	ÓRGÃOS	TIPO	VALOR R\$	
DEZEMBRO/2023	21/12/2023	126	SEGOV- GP -GVP	Estatutários, Agentes Políticos, CCs, Estagiários e P. Alimentícia	553.911,57	
		142	PGM	Estatutários, Agentes Políticos, CCs, Estagiários e P. Alimentícia	1.155.955,94	
		41	CGM	Estatutários, Agentes Políticos, CCs, Estagiários e P. Alimentícia	140.139,77	
		54	SECOM	Estatutários, Agentes Políticos, CCs, Estagiários e P. Alimentícia	197.031,94	
		801	SEMFAS	Estatutários, Agentes Políticos, CCs, Estagiários, Temporários, P. Alimentícia, Cons. Tutelar	1.965.928,69	
		210	SEMFAZ	Estatutários, Agentes Políticos, CCs, Estagiários e P. Alimentícia	1.182.553,80	
		88	SEJESP	Estatutários, Agentes Políticos, CCs, Estagiários e P. Alimentícia	209.684,51	
		122	SEMA	Estatutários, Agentes Políticos, CCs, Estagiários e P. Alimentícia	325.683,68	
		55	SETUR	Estatutários, Agentes Políticos, CCs, Estagiários e P. Alimentícia	178.258,05	
		232	SEMINFRA	Estatutários, Agentes Políticos, CCs, Estagiários e P. Alimentícia	673.483,77	
		15	SEMDE	Estatutários, Agentes Políticos, CCs, Estagiários e P. Alimentícia	63.857,36	
		6	SEMAPRI	Estatutários, Agentes Políticos, CCs, Estagiários e P. Alimentícia	35.619,76	
		97	SEMDEC	Estatutários, Agentes Políticos, CCs, Estagiários e P. Alimentícia	275.805,40	
		468	SEMDEC GMA	Estatutários, Agentes Políticos, CCs, Estagiários e P. Alimentícia	2.040.429,56	
		232	SEPLOG	Estatutários, Agentes Políticos, CCs, Estagiários e P. Alimentícia	802.840,01	
		89	FUNCAJU	Estatutários, Agentes Políticos, CCs, Estagiários e P. Alimentícia	182.242,40	
		102	FUNDAT	Estatutários, Agentes Políticos, CCs, Estagiários e P. Alimentícia	205.408,48	
		358	EMURB	Estatutários, Agentes Políticos, CCs, Estagiários e P. Alimentícia	1.154.149,13	
		767	EMSURB	Estatutários, Agentes Políticos, CCs, Estagiários e P. Alimentícia	1.647.426,10	
		353	SMTT	Estatutários, Agentes Políticos, CCs, Estagiários e P. Alimentícia	1.163.549,96	
		834	SEMED	Estatutários, Agentes Políticos, CCs, Estagiários, Temporários, P. Alimentícia	2.032.183,62	
		1.952	SEMED ED BÁSICA	Estatutários, Agentes Políticos, CCs, Temporários, P. Alimentícia, Cons. Tutelar	12.679.775,65	
		3.838	SMS	Estatutários, Agentes Políticos, CCs, Estagiários, Temporários, P. Alimentícia, Cons. Tutelar	13.416.930,85	
		21	AJUPREVIDÊNCIA	SERVIDORES DO INSTITUTO		64.766,26
		3.670		INATIVOS, PENSIONISTAS E P. ALIMENTICA - ADMINISTRAÇÃO GERAL		10.345.732,97
		1.858		INATIVOS, PENSIONISTAS E P. ALIMENTICA - MAGISTÉRIO		10.435.119,74
		262		INATIVOS, PENSIONISTAS E P. ALIMENTICA - CMA		1.342.956,75
		238		INATIVOS E PENSIONISTAS CONCURSADOS		722.993,32
TOTAL		17.031			65.194.419,04	
INFORMAÇÃO DA FOLHA DEZEMBRO/2023					VALOR R\$	
FOLHA LÍQUIDA					65.194.419,04	
PAGAR					65.194.419,04	
% PAGO					100,00%	
QUANTITATIVO					17.031	
FONTE: PMA/SEMFAZ/CGOEF EMISSÃO: 14/12/2023 10h25					PÁGINA 005	

EVOLUÇÃO DA FOLHA DE PAGAMENTO NO EXERCÍCIO 2023

TIPO	ORGÃOS	jan/23	fev/23	mar/23	abr/23	mai/23	jun/23	jul/23	ago/23	set/23	out/23	nov/23	13º	dez/23	JAN/DEZ/23	VARIÇÃO	
																VALOR	%
DIRETA	SEGOV	1.073.383	946.222	1.033.081	938.358	947.587	1.136.246	1.081.486	1.032.027	1.082.856	1.016.326	1.038.931	774.256	1.084.143	13.184.902	-536.059	-4%
	PGM	3.571.025	3.597.230	3.631.682	3.675.377	3.731.690	4.562.973	4.064.411	4.075.450	4.054.590	3.969.665	4.015.417	3.423.239	4.047.222	50.419.970	8.855.010	21%
	CGM	234.840	237.883	244.552	210.635	203.166	234.113	225.804	213.621	219.250	204.996	220.764	148.168	220.322	2.818.115	-352.978	-11%
	SECOM	325.761	319.068	326.625	383.061	341.279	421.450	417.284	375.407	376.915	370.779	359.866	246.121	347.507	4.611.123	-454.479	-9%
	SEMFAS	3.939.968	3.712.004	3.813.228	3.813.370	3.890.185	4.307.460	4.159.600	4.036.837	4.021.333	3.816.084	3.844.103	2.694.933	3.854.344	49.903.448	1.418.673	3%
	SEMPAZ	5.163.381	5.798.267	5.288.525	5.377.808	5.880.882	6.786.401	6.092.392	5.975.212	5.449.430	5.196.696	4.457.542	3.516.227	4.216.276	69.199.039	7.265.951	12%
	SEJESP	340.971	332.841	350.350	355.207	362.685	439.937	393.682	384.957	379.926	364.124	361.316	244.441	357.969	4.668.406	810.544	21%
	SEMA	568.349	560.168	569.535	602.381	598.388	690.695	614.921	612.167	615.477	628.385	651.077	456.413	647.532	7.815.487	753.675	11%
	SETUR	2.001.416	1.894.628	1.943.182	265.912	289.308	355.996	320.079	316.124	311.579	278.153	291.717	189.302	287.253	8.744.648	-13.362.334	-60%
	SEMINFRA	2.063.593	2.083.834	2.162.466	3.877.733	3.842.218	4.164.708	3.876.988	3.803.543	3.794.063	3.670.297	3.714.201	3.305.208	3.707.761	44.066.612	21.069.185	92%
	SEMDEC	493.355	530.449	527.362	530.857	541.444	632.155	606.552	601.975	610.299	550.941	571.479	409.504	577.499	7.183.872	1.062.306	17%
	GMA	4.299.705	4.268.954	4.434.199	4.529.514	4.770.507	5.915.771	5.454.716	5.013.682	4.915.142	4.567.294	4.827.871	3.655.120	4.863.629	61.516.104	9.730.539	19%
	SEMDE	0	0	0	0	0	0	74.362	90.426	94.179	93.931	95.734	44.717	96.634	589.983	589.983	-97%
	SEMAPI	0	0	0	0	0	0	0	56.365	56.525	56.047	56.046	22.553	56.046	303.581	303.581	-100%
SEFLOG	1.736.623	1.666.744	1.691.658	1.669.108	1.697.793	2.059.054	1.822.908	1.869.052	1.791.817	1.737.999	1.730.841	1.435.943	1.843.074	22.752.613	1.158.985	5%	
SEMED	24.194.226	24.007.032	24.445.943	24.937.930	25.738.011	42.072.525	28.277.367	28.247.701	28.401.486	26.798.502	26.788.614	23.281.672	30.524.631	357.715.639	47.759.827	15%	
SMS	21.242.457	21.979.208	21.209.062	21.834.648	22.135.954	27.387.192	23.780.566	23.670.289	26.230.879	24.562.536	23.460.978	15.141.877	24.195.513	296.831.158	35.565.795	14%	
TOTAL		71.249.053	71.934.533	71.671.449	73.001.898	74.971.097	101.166.676	81.263.118	80.374.835	82.405.745	77.882.754	76.486.496	58.989.692	80.927.353	1.002.324.699	121.638.204	14%
INDIRETA	FUNCAJU	314.301	347.459	326.404	329.301	329.267	391.898	403.394	358.328	354.412	344.836	357.917	251.979	352.884	4.462.380	797.355	22%
	FUNDAT	265.691	419.141	420.282	415.649	416.717	490.881	493.835	436.038	449.078	434.012	426.334	319.103	406.345	5.393.107	1.668.820	45%
	EMURB	2.844.512	2.393.342	2.246.751	3.026.152	2.350.945	2.809.349	2.444.135	2.456.682	2.355.362	2.448.692	2.469.294	1.442.811	2.337.065	31.625.092	546.024	2%
	EMSURB	2.561.683	2.608.659	2.558.018	2.793.955	2.794.053	3.200.943	3.068.227	3.032.397	3.432.938	2.972.232	3.072.489	2.016.967	2.829.766	36.942.329	6.864.061	23%
	SMTT	3.541.318	3.560.987	3.491.729	3.559.572	3.659.067	4.341.389	3.977.931	3.929.177	4.059.270	3.915.355	3.853.699	3.056.702	3.794.378	48.740.576	7.525.630	18%
	PREVIDÊNCIA	27.545.189	28.514.710	28.087.741	29.063.338	29.860.745	38.148.127	32.272.503	32.891.032	32.945.209	30.707.992	30.815.434	18.758.288	30.663.682	390.273.991	34.677.097	10%
TOTAL		37.072.695	37.844.298	37.130.925	39.187.968	39.410.795	49.382.588	42.660.025	43.103.654	43.596.269	40.823.120	40.995.167	25.845.850	40.384.120	517.437.474	52.078.987	11%
TOTAL GERAL		108.321.748	109.778.831	108.802.375	112.189.866	114.381.892	150.549.264	123.923.144	123.478.489	126.002.014	118.705.874	117.481.663	84.835.542	121.311.473	1.519.762.173	173.717.191	13%

FONTE: PMA/SEMPAZ-COGOEf

EMISSÃO: 14/12/2023 10H25

NOTA:

EVOLUÇÃO DA FOLHA DE PAGAMENTO NO EXERCÍCIO 2022

TIPO	ORGÃOS	jan/22	fev/22	mar/22	abr/22	mai/22	jun/22	jul/22	ago/22	set/22	out/22	nov/22	13°	dez/22	JAN/DEZ/22	% PARTICIPAÇÃO 2022
DIRETA	SEGOV	1.041.388	1.027.428	1.000.918	1.029.115	1.093.566	1.143.912	1.086.574	1.007.438	1.184.639	997.714	1.213.129	784.842	1.110.298	13.720.961	1%
	PGM	3.172.751	3.144.272	3.173.722	3.279.017	3.551.424	3.455.211	3.345.916	3.283.108	3.194.322	3.112.343	3.083.167	2.609.078	3.160.629	41.564.960	3%
	CGM	244.798	242.913	240.983	254.183	296.169	272.935	274.453	277.806	263.208	208.373	227.795	151.924	215.553	3.171.092	0%
	SECOM	401.802	398.907	403.994	417.863	451.550	434.666	444.540	401.274	369.606	339.143	406.740	225.911	369.605	5.065.601	0%
	SEMFAZ	3.684.859	3.696.014	3.848.448	3.814.723	3.908.895	3.915.988	3.855.547	3.856.925	3.913.079	3.720.259	3.774.350	2.687.301	3.808.387	48.484.776	4%
	SEMFAZ	4.576.064	4.595.538	4.601.823	4.629.470	5.001.047	4.729.375	5.022.948	4.986.827	5.054.348	4.807.517	4.859.542	4.193.879	4.874.709	61.933.087	5%
	SEJESP	296.702	278.888	300.627	292.271	319.742	308.965	301.154	310.575	322.464	304.282	304.420	208.630	309.143	3.857.862	0%
	SEMA	534.538	530.490	528.971	546.954	577.721	573.885	578.704	579.288	612.757	548.522	530.619	381.234	538.130	7.061.812	1%
	SEMICT	1.652.963	1.693.948	1.717.197	1.703.596	1.782.108	1.734.801	1.746.539	1.740.515	1.759.996	1.692.489	1.726.818	1.453.412	1.702.600	22.106.982	2%
	SEMINFRA	1.787.577	1.772.107	1.757.044	1.864.527	1.884.264	1.827.404	1.794.255	1.810.880	1.776.113	1.731.931	1.728.873	1.535.897	1.726.555	22.997.427	2%
	SEMDEC	500.401	486.244	461.218	460.599	508.898	515.563	497.037	469.160	468.602	438.923	524.612	328.499	461.810	6.121.567	0%
	GMA	3.744.080	3.672.506	3.698.946	3.800.870	4.282.333	4.217.991	4.587.279	4.222.465	4.203.362	4.065.478	4.167.939	2.976.471	4.145.845	51.785.565	4%
	SEMDE	0	0	0	0	0	0	0	0	0	0	0	0	0	0	0%
	SEPARI	0	0	0	0	0	0	0	0	0	0	0	0	0	0	0%
SEPMLOG	1.684.058	1.666.988	1.687.715	1.716.264	1.841.605	1.827.875	1.639.892	1.729.471	1.612.703	1.569.430	1.700.744	1.265.083	1.651.799	21.593.628	2%	
SEMED	15.385.023	15.151.210	15.083.979	15.416.727	54.936.351	24.496.499	27.420.857	24.177.608	24.523.389	23.183.924	23.397.122	20.379.295	26.403.827	309.955.812	23%	
SMS	18.359.992	18.537.152	18.013.051	18.884.051	20.834.554	20.813.839	23.685.571	21.828.806	21.635.382	21.239.012	21.279.922	14.673.444	21.480.589	261.265.363	19%	
TOTAL		57.066.994	56.894.606	56.518.636	58.110.229	101.270.229	70.268.908	76.281.265	70.682.147	70.893.970	67.959.340	68.925.792	53.854.901	71.959.479	880.686.495	65%
INDIRETA	FUNCAJU	279.875	283.738	266.125	266.858	309.664	295.588	299.228	298.979	292.532	281.408	283.618	208.773	298.640	3.665.025	0%
	FUNDAT	284.304	291.692	293.345	296.102	323.493	311.874	309.060	292.238	295.952	266.463	278.135	189.436	292.194	3.724.287	0%
	EMURB	2.560.705	2.311.312	2.206.748	2.659.892	2.211.332	2.730.373	3.565.634	2.468.490	2.409.755	2.212.423	2.410.690	1.145.668	2.186.048	31.079.069	2%
	EMSURB	2.130.441	2.125.866	2.098.959	2.167.603	2.434.835	2.455.098	2.649.057	2.541.103	2.592.178	2.487.576	2.568.739	1.343.686	2.483.125	30.078.267	2%
	SMTT	3.143.676	3.118.725	3.151.194	3.198.575	3.567.447	3.402.444	2.525.648	3.432.458	3.379.546	3.291.154	3.342.344	2.389.701	3.272.035	41.214.945	3%
	PREVIDÊNCIA	25.858.724	25.993.919	26.074.085	27.078.969	31.127.412	29.107.695	29.177.268	29.595.340	30.073.085	27.973.116	28.013.202	17.446.526	28.077.554	355.596.894	26%
TOTAL		34.257.725	34.125.251	34.090.455	35.667.998	39.974.182	38.303.072	38.525.895	38.628.607	39.043.046	36.512.140	36.896.728	22.723.791	36.609.596	465.358.487	35%
TOTAL GERAL		91.324.719	91.019.857	90.609.091	93.778.227	141.244.411	108.571.980	114.807.160	109.310.754	109.937.017	104.471.480	105.822.519	76.578.692	108.569.076	1.346.044.982	100%

FONTE: PMA/SEMFAZ-COGOEf

EMIÇÃO: 14/12/2023 10H25

NOTA:



EVOLUÇÃO DA FOLHA DE PAGAMENTO DA PREFEITURA DE ARACAJU

EXERCÍCIO DE 2023															TOTAL
Conta	Descrição da Conta	JANEIRO	FEVEREIRO	MARÇO	ABRIL	MAIO	JUNHO	JULHO	AGOSTO	SETEMBRO	OUTUBRO	NOVEMBRO	13º 2ª Parc.	DEZEMBRO	
101	Salario Base	4.205.399	4.184.956	4.336.838	4.310.143	4.228.313	4.420.340	4.422.444	4.442.511	4.582.706	4.682.186	4.738.242	0	4.790.577	53.344.657
102	Vencimentos	17.770.682	17.736.337	17.710.927	17.691.522	17.737.018	19.123.567	19.091.702	19.051.544	18.981.548	18.849.861	18.777.772	0	18.781.536	221.304.015
103	Subsídios	306.144	306.144	306.144	306.144	306.144	329.104	338.719	363.039	363.039	363.039	363.039	0	355.686	4.006.382
104	1/3 de Férias Gozadas	0	0	3.264	0	0	2.640	6.582	0	0	0	3.142	0	0	15.628
105	Salario Familia	8.973	8.973	8.878	9.152	9.392	5.922	9.093	9.452	6.939	6.102	6.281	0	6.401	95.557
106	Auxilio Maternidade	0	0	651	0	0	0	0	0	0	0	0	0	0	651
107	Gratíf. Periculosidade	412.192	413.005	415.659	414.750	418.077	511.747	504.714	504.697	504.697	502.405	503.126	0	500.520	5.605.590
108	Adicional Insalubridade	227.322	228.456	228.622	229.081	233.513	241.562	242.012	243.071	241.963	241.030	240.879	0	241.885	2.839.397
109	Adicional Noturno	244.613	245.976	247.133	273.252	257.620	288.574	314.647	263.138	270.112	283.149	277.769	0	261.803	3.227.786
110	Adicional Terço Tempo de Serviço	4.356.328	4.354.823	4.354.173	4.352.394	4.358.087	4.605.845	4.602.216	4.598.982	4.602.852	4.604.961	4.604.989	0	4.582.935	53.978.585
111	13º Sal. 1ª Parcela	702	0	0	2.568.214	3.697.809	4.819.522	5.167.254	5.972.037	6.299.391	0	0	54.462.232	0	82.987.162
112	13º Sal. 2ª Parcela	1.353	820	0	0	0	0	0	0	0	0	0	0	0	2.173
113	Hora Extra 60% Normal	0	0	0	0	0	0	0	0	0	0	0	0	0	0
114	Alto Insuficiencia de Saldo	0	0	0	0	0	0	0	0	0	0	0	0	0	0
116	Triênio	4.074.162	4.079.979	4.074.916	4.091.434	4.097.165	4.400.402	4.416.743	4.417.112	4.425.253	0	0	0	4.407.500	42.484.665
118	Gratíf. Especial S/CC	0	0	0	0	0	0	0	0	0	0	0	0	0	0
119	Hora Extra 60% Dobrada	0	0	0	0	0	0	0	0	0	0	0	0	0	0
120	Hora Extra 100%	481.724	404.552	600.167	595.056	520.852	546.802	527.366	480.451	537.138	423.023	498.807	0	418.310	6.034.249
121	Hora Extra 50%	75.748	90.906	72.858	105.404	102.757	103.287	67.613	81.371	114.417	87.994	94.972	0	81.086	1.078.414
122	Hora Extra 100% Mes Anterior	2.602	2.748	2.217	1.050	1.815	2.634	3.051	14.395	2.923	15.003	37.210	0	1.673	87.322
123	Hora Extra 50% Mes Ant.	0	1.021	0	443	1.073	2.754	0	4.402	2.009	944	0	0	104	12.752
124	Adicional Noturno Mes Anterior	451	922	749	497	984	377	807	4.024	483	7.222	1.253	0	153	17.920
125	1/3 de Ferias	677.150	653.046	607.976	656.659	893.644	4.788.430	1.010.974	817.833	630.621	848.295	1.112.996	0	5.183.079	17.880.702
126	Dif. 1/3 Ferias	4.610	2.210	403	0	256	165.266	58	1.319	0	70	77	0	144	174.414
128	Hora Extra 60% Normal anterior	0	0	0	0	0	0	0	0	0	0	0	0	0	0
129	Hora Extra 60% Dobrada anterior	0	0	0	0	0	0	0	0	0	0	0	0	0	0
131	Pensão Judicial	284.487	290.207	290.320	316.835	305.560	372.664	339.193	321.375	325.965	311.299	311.643	0	325.946	3.795.493
132	Proventos Inativos	14.157.068	14.183.561	14.184.675	14.183.286	14.186.827	15.078.895	15.115.247	15.190.432	15.285.106	15.390.133	15.428.047	0	15.367.699	177.750.975
133	Pensionistas Pensao Morte	2.469.865	2.468.565	2.452.142	2.473.387	2.478.714	2.641.468	2.666.822	2.682.744	2.700.597	2.709.850	2.717.026	0	2.668.563	31.129.743
136	Auxilio Transporte	70.042	68.443	70.231	69.745	69.723	98.133	99.649	104.595	107.338	110.118	111.693	0	112.576	1.092.287
137	Dif. de Subsídio	0	32.318	0	0	0	0	0	0	2.923	0	3.986	0	1.553	40.781
138	Cargo em Comissao	2.064.779	2.073.866	2.118.296	2.144.012	2.149.707	2.318.799	2.339.688	2.364.069	2.382.601	2.386.574	2.399.051	0	2.402.642	27.144.084
139	Auxilio Transporte Ant	86	0	0	149	64	50	0	1.625	53	930	73	0	193	3.223
140	Função Grat. Magistério	745.050	745.050	750.358	753.775	761.727	820.261	813.990	794.128	797.237	805.583	804.073	0	800.848	9.392.080
142	Função Grat. Especial	10.166	8.863	8.863	8.863	8.863	1.206	3.046	3.046	3.046	3.046	3.046	0	3.046	65.104
143	Gratíf. de Titulacao	939.097	942.068	944.118	948.137	955.334	1.020.568	1.021.560	1.024.908	1.040.641	1.080.796	1.086.078	0	1.090.983	12.094.287
144	Gratíf. Tempo Integral	73.696	73.538	74.244	72.943	72.541	65.276	63.065	63.198	63.198	63.198	63.395	0	63.395	811.552
145	Gratíf. Comissao Trabalho	109.205	106.920	104.203	110.550	113.555	124.270	127.939	123.591	126.494	148.257	148.178	0	148.056	1.491.218
146	Gratíf. Incremento	0	0	0	0	0	0	0	0	0	0	0	0	0	0
147	Gratíf. Produtividade	0	0	0	0	0	0	0	0	0	0	0	0	0	0
148	Gratíf. Regencia de Classe	16.454	16.601	15.589	15.887	17.150	18.842	19.108	19.108	19.151	19.310	19.328	0	19.328	215.854
149	Gratíf. Universitario	22.874	22.874	22.874	22.874	23.082	24.374	24.374	24.374	24.374	24.374	24.374	0	23.990	284.809
150	Gratíf. Especial s/CC	2.421.749	2.419.188	2.426.881	2.448.454	2.436.270	2.638.838	2.640.272	2.651.657	2.666.041	2.665.343	2.667.907	0	2.669.682	30.752.283
151	Dif. Comissão de Trabalho	22.815	7.800	4.593	25.355	11.510	3.333	1.032	0	2.526	9.422	14.347	0	3.278	106.012
152	Dif. de Func. Grat. Magisterio	0	495	3.395	4.200	7.060	113.315	145	0	15.221	1.892	0	0	0	145.723
153	Auxilio Doença	15.534	15.534	15.534	16.836	16.007	16.318	15.016	20.296	20.396	20.296	21.616	0	22.936	216.320
155	Cargo em Comissão - Média Aritimética	139.405	139.405	139.405	139.405	139.405	149.861	149.861	149.861	149.861	149.861	148.790	0	147.746	1.742.868



EVOLUÇÃO DA FOLHA DE PAGAMENTO DA PREFEITURA DE ARACAJU

Conta	Descrição da Conta	EXERCICIO DE 2023													TOTAL
		JANEIRO	FEVEREIRO	MARÇO	ABRIL	MAIO	JUNHO	JULHO	AGOSTO	SETEMBRO	OUTUBRO	NOVEMBRO	13º 2º Parc.	DEZEMBRO	
156	Dif. de Salario Família	565	598	0	120	419	179	120	119	359	0	0	0	120	2.598
158	13º Salario Proporcional	11.232	33.294	103.475	116.174	120.757	62.113	127.885	221.868	303.798	344.529	352.841	0	116.966	1.914.932
159	13º Salario Exer Ant	10.434	1.325	0	4.450	2.416	317	153	0	24.000	24.000	25.275	0	24.000	116.370
160	Gratíf. Especial s/CCE	1.796.868	1.807.582	1.878.669	1.918.286	1.934.917	2.080.437	2.110.823	2.136.601	2.166.845	2.183.876	2.205.821	0	2.211.057	24.431.782
162	Gratíf. Incorporada	0	0	0	0	0	0	0	0	0	0	0	0	0	0
163	Gratíf. Especial	17.483	17.483	17.483	16.696	16.983	17.599	17.705	17.705	17.762	17.762	17.762	0	17.762	210.183
165	Auxilio Creche	0	0	0	0	0	0	0	0	0	0	0	0	0	0
166	Gratíf. de Funcao	1.903	1.903	1.903	1.903	1.903	1.960	1.960	1.960	1.960	1.960	1.960	0	1.205	22.477
168	Gratíf. de Atividade	1.381	1.381	1.381	1.381	1.381	1.381	1.382	1.398	1.398	1.398	1.398	0	1.398	16.655
172	Comissão de Substituição	38.269	32.200	33.072	28.051	27.472	38.941	38.451	27.587	36.432	32.615	49.778	0	35.880	418.746
173	Dedicacao Exclusiva	250.706	249.620	250.302	249.439	255.023	272.969	272.389	272.389	272.389	272.389	272.389	0	270.213	3.160.217
174	Gratíf. Ativ. Tec. Pedag.	15.407	14.850	15.467	14.733	15.371	15.689	16.463	15.336	15.336	15.414	15.414	0	15.414	184.892
176	Gratíf. Tempo Integral Incorporada	1.016.344	1.017.116	1.025.875	1.030.231	1.033.381	1.029.069	1.031.658	1.034.685	1.051.906	1.055.366	1.058.016	0	1.058.340	12.441.986
177	Indenização de Férias	0	0	0	0	0	0	0	0	0	0	0	0	0	0
178	1/3 de Férias Indenização	0	0	0	0	0	0	0	0	0	0	0	0	0	0
179	Restituicao de Atrasos	2.490	272	246	0	2.342	0	553	0	0	0	0	0	0	5.902
180	Restituicao de Faltas	197	0	1.643	437	145	3.590	3.635	9.719	879	7.088	2.272	0	1.227	30.832
181	Gratificação de Desempenho	253.586	254.526	254.526	256.470	256.470	276.975	278.024	278.986	277.673	288.419	287.305	0	287.305	3.250.265
182	Anuenio	0	0	0	0	0	0	0	0	0	0	0	0	0	0
183	Cargo em Comissão Especial	155.462	149.979	146.292	147.329	146.019	158.237	155.680	151.132	154.444	158.093	158.112	0	158.112	1.838.890
186	Vantagem Pessoal	0	0	0	0	0	0	0	0	0	0	0	0	0	0
188	Restituição de suspensão	0	0	0	0	0	0	204	0	0	0	0	0	0	204
189	Complemento Salarial mês Anterior	0	176.135	1.172	0	0	0	0	1.104	0	0	0	0	0	178.411
190	Complemento Salarial	141.139	140.499	139.602	137.050	143.960	100.610	126.959	126.687	126.402	126.298	126.001	0	119.757	1.554.964
191	Gratíf. Majoração	0	0	0	0	0	0	0	0	0	0	0	0	0	0
194	Dif.Trienio	0	0	0	0	1.001	2.034	0	0	0	2.211	0	0	0	5.246
195	Sentença Judicial	1.024	1.024	1.024	1.024	1.024	1.024	1.024	1.024	1.024	1.024	1.024	0	1.024	12.287
196	Dif. 13. Salario	43.213	5.254	222	0	0	0	82	0	0	16	0	0	0	48.788
197	Dif. Exercicios Anteriores	0	0	0	0	0	3.806	0	0	0	0	0	0	0	3.806
198	Dif. Gratificação	14.290	16.041	12.601	10.566	16.434	5.823	23.153	13.529	17.760	8.932	7.521	0	414	147.064
199	Dif. CC	134.805	30.774	127.813	14.876	23.887	2.003	80.307	16.528	35.010	10.398	21.391	0	11.909	509.702
200	Dif. de Substituição	0	3.248	0	4.267	0	4.209	2.078	0	0	0	2.690	0	0	16.491
201	Dif. Vencimento	88.546	32.872	39.096	11.110	220.339	99.800	70.890	92.137	54.189	97.269	63.886	0	276.294	1.146.427
202	Dif. De Pensão Alimentica	306	99	99	99	99	0	9.909	16.197	35.608	15.705	5.324	0	0	83.445
203	Dif. Pensao P/ Falecimento	16.629	671	13.402	15.602	37.058	0	0	0	0	0	0	0	14.885	98.246
205	Restituição Contrb. Sindical	0	0	0	0	0	0	0	0	0	0	0	0	0	0
206	Adicional Insalubridade Anterior	1.772	82.413	67.810	11.415	103.835	11.452	84.058	37.442	11.251	4.362	57.743	0	72.038	545.590
208	Gratíf. Esp. Seg. Pública	0	0	0	0	0	0	0	0	0	0	0	0	0	0
210	Dif. de Proventos	3.288	0	0	0	150	2.745	0	0	0	0	668	0	22	6.873
212	Dif Adicional Noturno	0	0	0	0	0	0	0	0	0	0	0	0	0	0
214	Auxílio Alimentação	282.426	315.876	306.442	308.583	301.504	299.885	309.766	301.428	307.558	293.694	285.321	0	297.782	3.610.263
216	Abono Permanente	289.714	300.484	301.138	307.307	312.600	386.834	328.607	323.236	316.919	292.884	305.420	0	287.454	3.752.597
218	Prêmio por Assiduidade - Emsurb	6.944	2.170	4.340	6.076	3.960	3.311	4.257	1.419	2.640	7.095	15.136	0	5.676	63.024
219	Gratíf. Nível Técnico	1.363	1.363	1.363	1.363	1.363	1.465	1.465	1.465	1.465	1.465	1.938	0	1.465	17.539
220	Gratíf. Nível Universitário - EMSURB	2.492	2.492	2.492	2.492	2.503	2.691	2.691	2.691	2.691	2.691	2.691	0	2.691	31.305
221	Auxílio Alimentação Anterior	12.692	11.495	12.084	10.982	18.758	9.480	39.226	8.856	16.225	11.564	12.059	0	14.810	178.231



EVOLUÇÃO DA FOLHA DE PAGAMENTO DA PREFEITURA DE ARACAJU

Conta	Descrição da Conta	EXERCÍCIO DE 2023												TOTAL	
		JANEIRO	FEVEREIRO	MARÇO	ABRIL	MAIO	JUNHO	JULHO	AGOSTO	SETEMBRO	OUTUBRO	NOVEMBRO	13º 2º Parc.		DEZEMBRO
222	Restituição Ipes Saúde	0	2.958	0	0	0	0	0	0	0	0	0	0	2.546	5.504
223	Quinquênio	8.571	8.792	7.097	7.097	7.168	7.168	7.239	7.239	7.343	7.542	7.542	0	7.542	90.340
226	Gratíf. Fixa CC	538	538	538	538	538	538	538	538	538	538	538	0	538	6.456
228	Gratíf. Comissão Trabalho II	32.375	34.430	37.153	39.900	44.110	49.719	51.600	49.450	42.528	48.709	57.470	0	56.503	543.946
229	Gratíf. Irredutibilidade Lei 051/01	244.849	244.849	244.779	244.779	244.410	262.741	262.276	262.276	262.276	261.566	261.566	0	260.651	3.057.017
233	Bolsa Estágio	301.418	307.746	323.603	330.879	330.109	362.266	378.569	402.953	422.844	447.737	463.247	0	470.865	4.542.238
239	Gratificação	6.070	6.070	6.070	6.070	6.070	6.070	6.070	6.070	6.209	6.425	6.425	0	6.425	74.043
240	Adicional	650	650	650	650	650	699	699	699	699	699	699	0	699	8.141
242	Gratíf. Irred. Ins. Art. 46 - Lei 61/03	4.423	4.423	4.423	4.423	4.423	4.695	3.899	3.909	3.909	3.909	3.909	0	3.909	50.256
243	Gratíf. Irred. Sal. Art. 43 - Lei 61/03	8.860	8.860	8.860	8.860	8.860	9.525	9.525	9.525	9.525	9.525	9.525	0	9.525	110.975
245	Gratíf. Fixa CEO	22.400	23.800	23.800	23.800	23.800	25.585	25.585	25.585	27.090	27.090	27.090	0	27.090	302.715
246	Complemento Prog. Saúde Família - PSF	109.174	108.917	108.809	109.174	108.917	108.530	108.530	109.046	100.714	106.776	106.390	0	106.519	1.291.496
247	Complemento Cond. Espec. de Trabalho	1.259	1.259	1.259	1.091	1.408	1.408	1.408	902	902	902	902	0	902	13.602
248	Gratíf. Especial de Trabalho Saúde	46.764	46.142	47.220	46.902	48.202	51.728	52.070	52.070	52.487	52.487	52.695	0	52.472	601.238
249	Função Gratificada Saúde	454.821	453.555	447.815	447.854	447.180	483.466	487.846	487.334	485.995	482.563	482.897	0	475.132	5.636.457
250	Complemento de Gratificação	432.069	426.312	422.412	421.655	424.348	443.151	450.431	451.051	449.953	442.663	449.121	0	441.519	5.254.685
251	Gratíf. Especial de Trabalho Saúde II	48.578	48.476	47.654	47.405	46.648	50.619	50.610	51.067	51.390	50.290	50.290	0	50.305	593.332
252	Dif. Letras	3.553	17.991	20.977	12.932	115.344	68.790	6.037	22.954	43.507	3.114	662	0	476	316.337
255	Aux. Acord. Filho Def/1999 Emsurb	10.416	11.718	10.416	11.718	13.182	13.182	11.880	15.840	15.840	15.840	15.840	0	15.840	161.712
256	Estabilidade Financeira	605	605	605	605	605	605	605	605	605	605	605	0	605	7.254
265	Grat. Caráter Pessoal Art.05 Lei 3549/08	664.796	664.430	665.130	662.704	661.286	710.520	709.889	708.801	708.709	708.506	707.434	0	702.409	8.274.616
266	Grat. Funcional Art.06 Lei 3549/08	31.753	31.717	31.976	31.735	31.735	34.367	34.367	34.108	34.108	34.108	34.108	0	34.108	398.192
267	Grat. Titulação Fixa Lei 3550/08	77.193	78.308	77.195	77.282	77.282	83.445	83.445	82.152	82.152	82.152	82.152	0	82.152	964.910
268	Grat. Irred. Insal. Art. 07 Lei 3549/08	1.179	1.179	1.179	1.179	1.179	1.268	912	912	912	912	1.012	0	1.012	12.836
269	Grat. Insalubridade Lei 3549/08	980	980	980	980	980	986	986	986	986	986	986	0	986	11.803
270	Grat. Adicional Art. 05 Lei 078/08	1.839	1.839	1.839	1.839	1.839	1.976	1.976	1.976	1.976	1.976	1.976	0	1.976	23.028
273	Comp. Piso Salarial Lei Federal 11738/08	59.720	59.720	59.720	59.720	58.489	62.673	62.266	63.386	62.523	62.523	62.523	0	64.927	738.192
274	Dif. Reajuste Salarial	1.138	0	584	13.596	20.355	17.667.408	29.629	2.240	933	2.700	16	0	0	17.738.599
277	Determinação Judicial	751	751	751	751	751	751	751	751	751	2.751	2.751	0	2.751	15.008
279	Comp. Piso Salarial	924.365	1.094.989	1.096.633	1.092.821	1.138.730	1.153.520	1.152.513	1.144.565	1.143.267	1.140.121	1.148.735	0	1.096.220	13.326.478
282	Prêmio de Desempenho Lei 3821/10	0	824.193	776.181	776.181	1.403.175	1.326.289	1.326.289	1.326.289	921.611	939.688	912.572	0	912.572	11.445.039
283	Prêmio de Desempenho Lei 3821/10 ANT	13.078	794.171	0	0	0	0	0	0	0	0	0	0	0	807.249
284	Gratíf. Periculosidade Anterior	6.669	1.160	5.124	1.747	3.490	218	51	0	0	0	1.920	0	450	20.829
287	Dif. Salário Base	18.240	17.323	9.673	10.516	3.859	3.293	19.283	13.650	10.259	5.810	11.674	0	12.230	135.810
288	Horas Extras 70% - Emsurb	18.147	16.788	16.693	17.571	17.905	20.754	15.844	18.833	21.084	23.477	18.509	0	17.625	223.229
289	Auxílio - Uniforme GMA	9.900	16.500	38.500	9.900	166.100	64.800	44.400	33.600	7.195	51.561	40.530	0	17.838	500.824
290	Dif. Gratíf. Tempo Integral	0	0	3.496	1.697	845	0	0	0	0	0	198	0	510	6.745
291	Grat. Especial Ativ.de pregão	26.400	26.400	26.400	27.000	27.000	29.025	29.025	27.368	27.368	27.368	26.723	0	26.164	326.239
292	Vantagem Pessoal Incorporada Lei 131/14	184.879	185.214	185.214	185.214	185.270	199.153	199.017	199.017	199.017	199.017	199.017	0	199.017	2.319.045
294	Vantagem Pessoal Incorporada ant.	0	8	0	0	0	0	0	2.349	0	0	0	0	0	2.358
296	Horas Extras 70% - Emsurb Ant.	0	8	0	0	0	0	0	0	0	0	0	0	473	481
297	Auxílio Uniforme SMTT Lei 4700,15	0	0	0	19.800	57.200	29.900	24.000	10.800	8.400	9.600	3.600	0	470	163.770
301	Grat. Cond. de Veículos em Escala	195	195	195	195	195	209	98	0	0	0	0	0	0	1.281
302	CC Incorporado	25	25	25	25	25	25	25	0	0	0	0	0	0	175
303	Auxílio Saúde	2.883	2.883	2.883	2.883	3.576	3.667	3.667	3.667	3.767	3.767	3.767	0	3.767	41.176
307	Gratíf. Rep. Gabinete	51.542	51.542	51.542	51.542	51.542	54.119	54.119	54.119	54.119	54.119	54.119	0	54.119	636.539
309	Ampliação de Crga Horaria	0	0	0	0	0	0	0	1.096	0	0	0	0	0	1.096
310	Restituição de Previdência	6.301	0	0	0	0	0	19.581	2.230	0	0	141	0	0	28.253
312	Restituição Vale Transporte	3.148	333	524	281	283	578	0	713	490	374	694	0	420	7.839



EVOLUÇÃO DA FOLHA DE PAGAMENTO DA PREFEITURA DE ARACAJU

Conta	Descrição da Conta	EXERCÍCIO DE 2023												TOTAL	
		JANEIRO	FEVEREIRO	MARÇO	ABRIL	MAIO	JUNHO	JULHO	AGOSTO	SETEMBRO	OUTUBRO	NOVEMBRO	13º 2ª Parc.		DEZEMBRO
314	Restituição Desc. Indevido	0	892	0	0	812	0	1.233	336	106	2.238	537	0	0	6.153
317	Dif. Horas Suplementares	1.126	0	2.762	3.209	10.718	3.678	0	3.130	4.588	3.175	4.190	0	0	36.576
320	Hora Extra 100% Anterior	0	0	0	0	0	0	2.734	0	80.431	44.577	22.126	0	10.527	160.396
321	Dif. Bolsa Estágio	7.859	5.739	1.059	6.187	9.558	7.906	15.050	11.116	4.734	10.983	4.437	0	5.887	90.514
324	Dif. de Adicional 1/3	507	15.153	5.642	1.692	23.649	66.539	2.095	3.255	0	2.517	117	0	506	121.671
326	Licença Maternidade	49.836	36.218	38.637	53.731	58.874	0	59.188	49.978	55.128	28.990	31.169	0	20.297	482.047
327	Gratíf. Participação Eventos	19.319	58.834	117.578	67.664	20.814	6.421	248.380	7.904	303.397	11.926	19.306	0	20.306	901.847
328	Adicional Insal. Art. 46 - Lei 61/03	676.819	688.616	689.909	676.237	678.799	736.570	744.789	749.690	739.448	733.799	731.000	0	735.981	8.581.659
329	Triênio - LC 61/2003	74.031	74.031	74.031	74.031	73.772	79.305	78.463	78.206	78.582	78.582	78.582	0	77.527	919.143
330	Titulação - LC 61/2003	59.545	59.545	60.659	60.659	60.659	65.209	64.875	64.875	64.875	64.875	64.875	0	63.476	754.130
338	Horas Suplementares	20.191	0	10.358	12.891	17.620	17.658	7.048	5.008	11.484	13.511	15.143	0	0	130.912
340	Função Gratificada Especial	122.534	126.616	131.399	131.984	138.918	149.337	154.420	156.274	163.313	164.128	162.577	0	158.619	1.760.119
340	Dif.Função Gratificada Especial	0	71	0	0	0	0	0	0	0	0	0	0	0	71
342	Gratíf. Cond. Esp. Trabalho - Emsurb	82.449	85.586	86.781	88.120	87.522	94.561	94.218	93.276	93.597	93.918	94.379	0	95.525	1.089.933
343	Vale Alimentação EMSURB	48.244	48.244	48.244	48.244	48.244	51.862	51.862	51.862	51.862	51.862	51.862	0	51.862	604.251
344	Vale Refeição EMSURB	27.449	27.449	27.449	27.449	27.449	29.507	29.507	29.507	29.507	29.507	29.507	0	29.507	343.792
349	Grat. Participação Eventos Anterior	0	960	13.800	200	0	0	0	4.600	0	0	0	0	0	19.560
350	Abono Pecuniário	847	979	0	1.674	0	3.193	1.734	0	1.002	4.968	20.538	0	13.061	47.995
351	Sexta Parte	1.370	1.370	1.370	1.370	1.370	1.370	1.370	1.370	1.439	1.439	1.439	0	1.439	16.717
353	Grat. Titulação Art.1º Lei 3550/08	922.566	925.295	927.967	929.682	937.115	771.234	777.387	783.660	787.920	788.650	793.087	0	796.347	10.140.911
354	Gratíf. Partic. Eventos-Campanhas Diurno	10.620	9.900	10.350	10.070	10.080	10.530	18.405	9.990	10.485	10.395	13.410	0	21.870	146.105
355	Auxílio Protetor Solar	35.506	35.644	35.643	35.744	35.863	35.732	35.682	35.632	35.682	35.682	35.701	0	35.551	428.062
356	Auxílio Protetor Solar Anterior	0	0	0	600	0	279	0	0	31	0	0	0	0	910
360	Gratíf. Partic. Eventos-Campanhas ant	270	975	1.530	1.860	795	1.065	11.220	780	1.380	960	3.481	0	1.905	26.221
361	Supervisão Técnica	24.807	24.572	23.540	18.314	18.139	19.093	23.098	24.281	19.782	19.644	18.878	0	17.641	251.789
363	Gratíf. Partic. Eventos Campanha Noturno	2.175	2.475	6.375	3.525	3.825	3.150	6.375	2.325	2.025	2.025	5.250	0	2.250	41.775
364	Grat. Ativ. Fiscalização GAF	34.860	22.440	4.320	25.780	0	18.340	0	1.060	68.740	8.960	0	0	79.820	264.320
365	Grat. Especial ECA Art.1º Lei 3748/09	67.925	67.925	67.948	67.980	69.567	71.137	71.137	70.526	70.526	70.720	70.742	0	70.957	837.090
366	Vantagem Carater Pessoal VCP LC 139/14	22.370	22.370	22.370	22.370	22.370	24.048	24.048	22.163	19.491	17.564	16.356	0	16.356	251.876
367	Dif. Mês Aterior	0	0	0	0	0	0	312	0	0	0	0	0	0	312
368	Restituição INSS	3.417	0	0	766	0	0	0	0	0	0	877	0	0	5.060
369	Auxílio Uniforme ACS/ACE LEI 482/13	3.240	9.720	8.100	6.480	18.360	7.540	6.960	5.220	8.700	3.480	3.480	0	1.160	82.440
370	Vantagem Pessoal Incorporada LC 153/16	185.947	185.947	185.947	185.947	185.947	199.880	199.880	199.880	199.880	199.880	199.880	0	199.880	2.328.899
373	Vantagem Pessoal Incorporada	3.123	3.132	3.122	3.132	3.132	3.134	3.200	3.429	3.429	3.429	3.429	0	2.865	38.556
374	Compl. Prog. Saúde Família - PSF	13.487	13.487	13.487	13.487	13.487	14.499	14.499	14.499	14.499	14.499	14.499	0	14.499	168.927
375	Grat. Seg. Urbana- GEAGED	25.971	26.309	26.758	26.983	26.983	26.983	26.646	26.646	26.309	26.646	25.971	0	25.971	318.177
376	GEA Magistério LC 177/2022	5.243.654	5.261.118	5.350.317	5.376.434	5.424.268	6.250.910	6.263.162	6.276.036	6.327.589	6.349.298	6.342.489	0	6.333.906	70.799.180
377	GEA Magistério LC 177/2022 anterior	10.354	6.119	5.658	8.031	3.183	3.479	13.491	479	7.947	2.429	4.732	0	3.383	69.285
378	Vantagem Pessoal Incon	56	0	1.276	1.276	1.279	1.276	1.276	1.276	1.276	1.276	1.276	0	1.276	12.817
379	Dif. Grat. De Gestão - GEAGED	2.296	0	2.281	3.259	48.014	32.952	17.031	402	30.375	5.565	0	0	0	142.176
382	Auxílio Óculos	1.985	0	795	800	400	860	3.009	0	860	860	430	0	860	10.859
384	Grat de Gestao Lei 4420/13-GEAGED	171.329	165.853	155.466	181.775	180.005	196.404	212.123	219.649	222.154	223.611	221.997	0	219.530	2.369.895
385	Dif. Abono Permanente	25.709	55.046	11.482	46.066	6.859	3.049	5.764	17.657	6.451	922	3.699	0	4.277	186.983
387	Grat Incremento Plantão Dec 4663/13	159.963	4.500	200	0	0	0	0	400	400	0	1.200	0	800	167.463
389	Grat. Titulação Anterior	28.850	10.736	11.179	8.299	38.490	6.369	20.758	50.851	40.451	118.036	16.977	0	43.007	394.003
390	Grat de Gestao Lei 4420/13-GEAGED	106.336	106.584	106.584	106.584	106.584	21.730	0	0	0	0	0	0	0	554.401
391	Auxílio Qualificação LC 152/2016	21.730	21.730	21.730	21.730	21.730	80.938	21.730	21.730	21.730	21.730	21.730	0	21.730	319.968
392	Vantagem Pessoal Fisco Judicial 11634/17	75.292	75.292	75.292	75.292	75.292	6.430	80.938	82.823	85.496	87.422	88.630	0	88.630	896.826
400	Subsídios Requisitados	30.237	17.713	17.713	17.713	6.806	706	6.430	6.430	6.430	6.430	6.430	0	6.815	129.851
402	Grat. Tempo Integral Judicial	0	0	0	706	706	0	6.103	6.103	6.156	5.294	5.294	0	5.294	35.658



EVOLUÇÃO DA FOLHA DE PAGAMENTO DA PREFEITURA DE ARACAJU

Conta	Descrição da Conta	EXERCÍCIO DE 2023													TOTAL
		JANEIRO	FEVEREIRO	MARÇO	ABRIL	MAIO	JUNHO	JULHO	AGOSTO	SETEMBRO	OUTUBRO	NOVEMBRO	13º 2º Parc.	DEZEMBRO	
405	Auxílio Universitário EMSURB	2.031	1.292	1.477	1.477	1.477	1.588	1.588	1.389	992	1.191	1.313	0	1.313	17.127
406	Grat. De Presença art 65 LC 153/16	22.576	22.576	22.576	22.576	22.576	24.269	26.305	26.305	34.639	38.805	38.805	0	38.805	340.814
407	Comissão Esp. Recursos BID	3.220	3.220	3.220	3.220	3.220	3.462	3.462	3.462	3.462	3.462	3.462	0	3.462	40.331
408	Função Grtificada da Saúde	7.473	7.473	7.473	7.473	14.014	14.575	10.502	14.575	14.575	14.575	15.466	0	15.466	143.640
409	Complemento Gratificação	1.291	1.291	1.499	1.291	1.291	1.388	1.388	1.388	1.388	1.388	1.388	0	1.388	16.376
412	Grat. Titulação Judicial	231	231	231	231	231	231	0	0	0	0	0	0	0	1.388
413	Desempenho Previne Brasil-Port 123/20 SMS	0	378.946	3.090	0	0	401.614	2.209	0	2.801	591.439	0	0	0	1.380.099
414	Restituição de Desconto	0	0	0	563	0	86	0	0	0	58	6.555	0	0	7.262
415	Campanha VAC-COVID-19 SMS 062/21	3.400	3.525	2.750	2.950	1.750	6.500	1.429	2.725	6.525	2.225	4.525	0	0	38.304
416	Grat. De Insalubridade COVID-19 Anterior	7.331	0	0	4.576	11.307	0	3.725	0	0	0	0	0	0	26.939
420	Grat. Comissão Trabalho III	1.550	1.550	1.550	1.550	1.550	1.666	1.666	1.666	2.466	2.466	3.111	0	3.756	24.549
422	Vantagem Pessoal Incorporado CC	50.281	52.582	52.582	53.582	52.678	57.284	59.040	61.681	63.982	63.982	64.639	0	64.639	696.952
423	Proventos Inativos EC 103/19	5.991	5.991	5.991	5.991	5.991	6.439	9.362	9.362	9.362	9.362	9.362	0	9.362	92.565
424	Pensionistas Pensão por Morte EC 103/19	5.171	5.171	5.171	5.171	5.171	5.559	5.539	5.559	5.559	5.559	5.559	0	5.559	64.744
425	Grat. Dedicção Intgegral GDI LC 188/23	0	0	0	24.696	25.014	26.890	26.890	72.055	107.129	107.129	107.129	0	107.129	604.060
426	Grat. Dedicção Intgegral GDI LC 188/23 Ant.	0	0	0	13.768	0	4.788	0	0	0	0	0	0	0	18.556
427	Abono Por Encargo Excepcional LC 194/23	0	0	0	0	0	0	416.300	66.050	79.600	98.150	90.850	0	110.450	861.400
428	Função sw Confiança GMA lc 194/23	0	0	0	0	0	0	119.837	119.837	119.837	119.837	119.837	0	119.837	719.019
429	Abono Encargo Excepcional LC 194/23	0	0	0	0	0	0	0	3.150	0	1.350	0	0	0	4.500
430	1/6 Férias	0	0	0	0	0	0	0	13.641	2.531	1.691	0	0	1.161	19.025
431	Assist. Financeira Compl. Port 1135/23	0	0	0	0	0	0	0	0	2.113.035	702.389	698.580	0	701.745	4.215.749
432	Grat. Tempo Integral Incorporada Judicial	0	0	0	0	0	0	0	0	0	861	861	0	861	2.584
433	Assist. Financeira Compl. Port 1135/23 Ant.	0	0	0	0	0	0	0	0	0	746.351	0	0	3.693	750.043
434	Grat. Presença II Art 65	0	0	0	0	0	0	0	0	0	0	2.688	0	2.688	5.375
435	Gart. Presença Anterior	0	0	0	0	0	0	0	0	0	0	5.375	0	0	5.375
436	Assist. Financeira Compl. 9 parcela	0	0	0	0	0	0	0	0	0	0	0	0	676.608	676.608
440	Vantagem Pessoal Incorporado	370.794	373.860	373.860	372.060	372.211	400.233	400.233	403.373	406.206	406.206	406.206	0	406.206	4.691.450
445	VPNI-GTI GMA LC 23	0	0	0	0	0	50.335	50.335	50.335	50.335	50.335	50.335	0	50.335	352.348
446	VPNI-GTI TITULAÇÃO LC 23	0	0	0	0	0	204.052	201.320	203.850	204.091	203.501	203.646	0	203.032	1.423.492
477	GEA Magistério LC 177/2022 judicil	0	0	0	0	0	0	0	7.537	7.437	8.102	8.668	0	8.668	40.412
481	Auxílio Uniforme Anterior	0	0	0	0	1.100	0	15.900	340	7.000	0	0	0	0	24.340
482	Auxílio Saúde Anterior	0	0	0	0	773	455	0	0	0	73	0	0	0	1.301
000	EMURB folha proventos geral	2.080.344	1.839.441	1.832.592	1.739.090	1.787.666	2.255.415	1.962.800	1.889.331	1.898.363	1.973.748	1.996.458	845.310	1.865.941	23.966.500
900	PROVENTOS	75.855.893	77.666.283	76.896.072	79.518.178	82.236.228	110.752.994	89.782.566	89.766.123	92.677.834	81.935.141	80.999.455	55.307.542	89.716.524	1.083.110.833
ENCARGOS SOCIAIS		52.503.464	52.239.973	52.148.787	51.856.877	52.211.949	64.446.681	55.011.355	54.077.888	53.283.324	51.606.676	50.774.153	47.343.342	50.113.455	687.617.924
INSS/ DIRETA		2.574.830	2.540.253	2.634.811	2.567.058	2.581.702	3.444.812	2.864.761	2.828.784	3.272.663	3.144.464	3.106.378	2.716.205	3.302.154	37.578.874
IPES SAÚDE/ FINANPREV/ FUNPREV		777.147	776.833	796.486	787.271	790.301	791.174	1.198.129	1.224.039	1.182.526	1.191.982	1.199.268	51.720	1.179.998	11.946.874
CUSTO EMPRESA VALE TRANSPORTE		349.037	456.121	378.041	456.404	405.818	409.369	468.954	398.174	399.528	390.635	391.143	0	421.630	4.924.853
CONTRIBUIÇÕES SOCIAIS RPPS PATRONAL		27.435.466	27.298.429	27.215.092	27.063.070	27.307.096	34.174.882	28.554.043	28.126.512	27.521.179	26.741.683	26.313.003	25.535.392	25.901.197	359.187.043
CONTRIBUIÇÃO PATRONAL FUNDO FINANCEIRO RPPS		22.296.516	22.089.226	22.048.555	21.895.906	22.045.925	26.730.795	22.870.328	22.426.921	21.810.417	21.005.739	20.616.090	19.860.539	20.140.558	285.837.515
CONTRIBUIÇÃO PREVIDENCIÁRIA		929.532	920.890	924.197	912.831	918.893	1.104.350	944.860	926.541	902.988	867.826	851.729	820.514	832.083	11.857.234
FUNDO FINANCEIRO		929.532	920.890	924.197	912.831	918.893	1.104.350	944.860	926.541	902.988	867.826	851.729	820.514	832.083	11.857.234
CONTRIBUIÇÃO PREVIDENCIÁRIA SUPLEMENTAR		21.366.984	21.168.336	21.124.357	20.983.075	21.127.032	25.626.445	21.925.468	21.500.380	20.907.429	20.137.912	19.764.362	19.040.025	19.308.476	273.980.281
FUNDO FINANCEIRO		21.366.984	21.168.336	21.124.357	20.983.075	21.127.032	25.626.445	21.925.468	21.500.380	20.907.429	20.137.912	19.764.362	19.040.025	19.308.476	273.980.281
CONTRIBUIÇÃO PATRONAL FUNDO PREVIDENCIÁRIO RPPS		5.138.951	5.209.203	5.166.537	5.167.164	5.261.170	7.444.087	5.683.716	5.699.591	5.710.762	5.735.944	5.696.913	5.674.853	5.760.639	73.349.528
FUNDO PREVIDENCIÁRIO		5.138.951	5.209.203	5.166.537	5.167.164	5.261.170	7.444.087	5.683.716	5.699.591	5.710.762	5.735.944	5.696.913	5.674.853	5.760.639	73.349.528
TOTAL GERAL		128.359.356	129.906.256	129.044.859	131.375.055	134.448.177	175.199.675	144.793.921	143.844.011	145.961.158	133.541.817	131.773.608	102.650.884	139.829.979	1.770.728.756
COD	FOLHA DE CARGO EM COMISSÃO	6.825.337	6.869.173	6.951.550	7.041.433	7.058.220	7.685.746	7.678.643	7.796.822	7.829.899	7.828.871	7.900.131	-	7.871.813	89.337.638
138	Cargo em Comissão	2.064.779	2.073.866	2.118.296	2.144.012	2.149.707	2.318.799	2.339.688	2.364.069	2.382.601	2.386.574	2.399.051	-	2.402.642	27.144.084
150	Gratíf. Especial s/CC	2.421.749	2.419.188	2.426.881	2.448.454	2.436.270	2.638.838	2.640.272	2.651.657	2.666.041	2.665.343	2.667.907	-	2.669.682	30.752.283
155	Cargo em Comissão - Média Aritmética	139.405	139.405	139.405	139.405	139.405	149.861	149.861	149.861	149.861	149.861	148.790	-	147.746	1.742.868
160	Gratíf. Especial s/CCE	1.796.868	1.807.582	1.878.669	1.918.286	1.934.917	2.080.437	2.110.823	2.136.601	2.166.845	2.183.876	2.205.821	-	2.211.057	24.431.782
183	Cargo em Comissão Especial	155.462	149.979	146.292	147.329	146.019	158.237	155.680	151.132	154.444	158.093	158.112	-	158.112	1.838.890
0	Cargos em Comissão EMURB	247.073	279.153	242.006	243.946	251.902	339.574	282.319	343.502	310.107	285.124	320.450	-	282.575	3.427.731
% CC X TOTAL PROVENTOS		9,00%	8,84%	9,04%	8,86%	8,58%	6,94%	8,55%	8,69%	8,45%	9,55%	9,75%	-	8,77%	8,25%



ESTADO DE SERGIPE
PREFEITURA MUNICIPAL DE ARAÇAJU

Secretaria Municipal da Fazenda

DEMONSTRATIVO DA FOLHA SINTÉTICA DEZEMBRO/2023
ADMINISTRAÇÃO DIRETA INDIRETA

ÓRGÃO	Ocor.	FOLHA	VALOR R\$	OBRIGAÇÕES PATRONAIS	VALOR	TOTAL
GP	15	PROVENTOS	159.757,22	RPPS PLANO FINANCEIRO 22%	3.956,32	287.616,30
	1	PENSAO ALIMENTICIA	620,79	RPPS PLANO FINANCEIRO SUPLEMENTAR	91.806,39	
				RPPS PLANO PREVIDENCIÁRIO 22%	0,00	
				IPESSAÚDE	329,72	
				FINANPREV 22%	0,00	
			VALE TRANSPORTE	988,86		
			INSS	30.157,00		
	16	TOTAL	160.378,01	TOTAL	127.238,29	
ÓRGÃO	Ocor.	FOLHA	VALOR R\$	OBRIGAÇÕES PATRONAIS	VALOR	TOTAL
GVP	0	PROVENTOS	0,00	RPPS PLANO FINANCEIRO 22%	0,00	0,00
				RPPS PLANO FINANCEIRO SUPLEMENTAR	0,00	
				RPPS PLANO PREVIDENCIÁRIO 22%	0,00	
				FINANPREV 22%	0,00	
				VALE TRANSPORTE	0,00	
			IPESSAÚDE	0,00		
			INSS	0,00		
	0	TOTAL	0,00	TOTAL	0,00	
ÓRGÃO	Ocor.	FOLHA	VALOR R\$	OBRIGAÇÕES PATRONAIS	VALOR	TOTAL
SEGOV	106	PROVENTOS	583.164,11	RPPS PLANO FINANCEIRO 22%	3.497,28	782.224,15
	3	PENSAO ALIMENTICIA	2.097,48	RPPS PLANO FINANCEIRO SUPLEMENTAR	81.154,40	
				RPPS PLANO PREVIDENCIÁRIO 22%	3.751,10	
				RPPS FINANPREV 22%	4.397,76	
				IPESSAÚDE	422,57	
			VALE TRANSPORTE	4.519,87		
			INSS	99.219,58		
	109	TOTAL	585.261,59	TOTAL	196.962,56	
ÓRGÃO	Ocor.	FOLHA	VALOR R\$	OBRIGAÇÕES PATRONAIS	VALOR	TOTAL
FUNCAJU PESSOAL A DISPOSIÇÃO	1	PROVENTOS	2.483,85	RPPS PLANO FINANCEIRO 22%	481,00	14.302,14
				RPPS PLANO FINANCEIRO SUPLEMENTAR	11.161,59	
				RPPS PLANO PREVIDENCIÁRIO 22%	0,00	
				IPESSAÚDE	175,70	
				VALE TRANSPORTE	0,00	
	1	TOTAL	2.483,85	TOTAL	11.818,29	
ÓRGÃO	Ocor.	FOLHA	VALOR R\$	OBRIGAÇÕES PATRONAIS	VALOR	TOTAL
TOTAL GERAL DA UNIDADE	126		748.123,45		336.019,14	1.084.142,59
ÓRGÃO	Ocor.	FOLHA	VALOR R\$	OBRIGAÇÕES PATRONAIS	VALOR	TOTAL
PGM	124	PROVENTOS	1.701.840,25	RPPS PLANO FINANCEIRO 22%	86.276,80	4.047.222,12
	2	PENSAO ALIMENTICIA	7.124,87	RPPS PLANO FINANCEIRO SUPLEMENTAR	2.002.053,13	
	16	ESTAGIÁRIOS	11.520,00	RPPS PLANO PREVIDENCIÁRIO 22%	161.295,28	
				FINANPREV 22%	1.776,30	
				IPESSAÚDE	1.723,34	
			VALE TRANSPORTE	3.593,96		
			INSS	70.018,19		
	142	TOTAL	1.720.485,12	TOTAL	2.326.737,00	
ÓRGÃO	Ocor.	FOLHA	VALOR R\$	OBRIGAÇÕES PATRONAIS	VALOR	TOTAL
CGM	40	PROVENTOS	182.732,08	RPPS PLANO FINANCEIRO 22%	0,00	220.321,50
	1	ESTAGIARIOS	720,00	RPPS PLANO FINANCEIRO SUPLEMENTAR	0,00	
				FINANPREV 22%	569,22	
				IPESSAÚDE	0,00	
				VALE TRANSPORTE	1.674,10	
			INSS	34.626,10		
	41	TOTAL	183.452,08	TOTAL	36.869,42	
VALOR A TRASPORTAR	309		2.652.060,65		2.699.625,56	1.084.142,59



DEMONSTRATIVO DA FOLHA SINTÉTICA DEZEMBRO/2023
ADMINISTRAÇÃO DIRETA INDIRETA

ÓRGÃO	Ocor.	FOLHA	VALOR R\$	OBRIGAÇÕES PATRONAIS	VALOR	TOTAL
SECOM	52	PROVENTOS	253.963,44	RPPS PLANO FINANCEIRO 22%	1.538,58	347.506,58
	2	ESTAGIÁRIOS	1.440,00	RPPS PLANO FINANCEIRO SUPLEMENTAR	35.702,77	
				IPESSAÚDE	511,83	
				VALE TRANSPORTE	1.746,35	
				INSS	52.603,61	
	54	TOTAL	255.403,44	TOTAL	92.103,14	
ÓRGÃO	Ocor.	FOLHA	VALOR R\$	OBRIGAÇÕES PATRONAIS	VALOR	TOTAL
SEMFAZ	574	PROVENTOS	2.305.548,22	RPPS PLANO FINANCEIRO 22%	27.461,06	3.854.343,68
	15	PENSÃO ALIMENTICIA	10.808,11	RPPS PLANO FINANCEIRO SUPLEMENTAR	637.233,90	
	64	ESTAGIÁRIOS	44.976,96	RPPS PLANO PREVIDENCIÁRIO 22%	204.911,70	
	112	CONTRATAÇÃO TEMPORARIA	190.728,96	IPESSAÚDE	37.756,56	
	1	PENSÃO ALIMENTICIA	742,70	VALE TRANSPORTE	67.573,99	
	31	CONSELHOS TUTELARES	71.405,38	INSS	253.562,68	
	4	PENSÃO ALIMENTICIA	1.633,46			
801	TOTAL	2.625.843,79	TOTAL	1.228.499,89		
ÓRGÃO	Ocor.	FOLHA	VALOR R\$	OBRIGAÇÕES PATRONAIS	VALOR	TOTAL
SEMFAZ	140	PROVENTOS	1.637.411,85	RPPS PLANO FINANCEIRO 22%	96.878,10	4.216.275,98
	5	PENSÃO ALIMENTICIA	16.282,90	RPPS PLANO FINANCEIRO SUPLEMENTAR	2.248.056,31	
	65	ESTAGIÁRIOS	44.351,90	RPPS PLANO PREVIDENCIÁRIO 22%	69.360,02	
				FINANPREV 22%	1.323,54	
				FUNPREV BA 22%	458,21	
				IPESSAÚDE	2.793,58	
				VALE TRANSPORTE	13.440,56	
			INSS	85.919,01		
210	TOTAL	1.698.046,65	TOTAL	2.518.229,33		
ÓRGÃO	Ocor.	FOLHA	VALOR R\$	OBRIGAÇÕES PATRONAIS	VALOR	TOTAL
SEJESP	65	PROVENTOS	253.047,44	RPPS PLANO FINANCEIRO 22%	1.349,44	357.969,36
	2	PENSÃO ALIMENTICIA	394,86	RPPS PLANO FINANCEIRO SUPLEMENTAR	31.313,76	
	21	ESTAGIÁRIOS	15.120,00	RPPS PLANO PREVIDENCIÁRIO 22%	2.829,86	
				IPESSAÚDE	904,83	
				VALE TRANSPORTE	1.435,25	
				INSS	51.573,92	
	88	TOTAL	268.562,30	TOTAL	89.407,06	
ÓRGÃO	Ocor.	FOLHA	VALOR R\$	OBRIGAÇÕES PATRONAIS	VALOR	TOTAL
SEMA	101	PROVENTOS	415.916,11	RPPS PLANO FINANCEIRO 22%	5.305,32	647.531,90
	21	ESTAGIÁRIOS	15.640,00	RPPS PLANO FINANCEIRO SUPLEMENTAR	123.109,95	
				RPPS PLANO PREVIDENCIÁRIO 22%	37.677,22	
				IPESSAÚDE	7.045,99	
				VALE TRANSPORTE	2.476,43	
			INSS	40.360,88		
122	TOTAL	431.556,11	TOTAL	215.975,79		
ÓRGÃO	Ocor.	FOLHA	VALOR R\$	OBRIGAÇÕES PATRONAIS	VALOR	TOTAL
SETUR	45	PROVENTOS	224.796,99	RPPS PLANO FINANCEIRO 22%	0,00	287.252,55
	1	PENSÃO ALIMENTICIA	1.255,03	RPPS PLANO FINANCEIRO SUPLEMENTAR	0,00	
	9	ESTAGIÁRIOS	5.847,99	RPPS PLANO PREVIDENCIÁRIO 22%	1.576,22	
				IPESSAÚDE	291,39	
				VALE TRANSPORTE	4.631,84	
			INSS	48.853,09		
55	TOTAL	231.900,01	TOTAL	55.352,54		
VALOR A TRASPORTAR	1.639		8.163.372,95		6.899.193,31	15.062.566,26



DEMONSTRATIVO DA FOLHA SINTÉTICA DEZEMBRO/2023
ADMINISTRAÇÃO DIRETA INDIRETA

ÓRGÃO	Ocor.	FOLHA	VALOR R\$	OBRIGAÇÕES PATRONAIS	VALOR	TOTAL
SEMINFRA - EMURB E EMURB PESSOAL A DISPOSIÇÃO	48	PROVENTOS	262.245,59	RPPS PLANO FINANCEIRO 22%	112.766,48	3.707.760,66
	20	ESTAGIÁRIOS	14.400,00	RPPS PLANO FINANCEIRO SUPLEMENTAR	2.616.746,17	
	59	PROVENTOS - EMURB - PESSOAL DISP.	339.229,34	RPPS PLANO PREVIDENCIÁRIO 22%	627,82	
	3	PENSÃO ALIMENTICIA	2.243,08	IPESSAÚDE	19.129,37	
	94	PROVENTOS - EMSURB - PESSOAL DISP.	336.214,88	VALE TRANSPORTE	17.493,08	
	8	PENSÃO ALIMENTICIA	4.157,93	INSS	57.663,87	
	232	TOTAL	958.490,82	TOTAL	2.749.269,84	
ÓRGÃO	Ocor.	FOLHA	VALOR R\$	OBRIGAÇÕES PATRONAIS	VALOR	TOTAL
SEMDEC	72	PROVENTOS	346.870,12	RPPS PLANO FINANCEIRO 22%	6.505,24	577.499,33
	4	PENSÃO ALIMENTICIA	5.346,19	RPPS PLANO FINANCEIRO SUPLEMENTAR	150.954,08	
	18	ESTAGIÁRIOS	10.995,32	RPPS PLANO PREVIDENCIÁRIO 22%	5.079,84	
				FINANPREV 22%	0,00	
				RECIPREV 22%	489,32	
				IPREM-SP	2.820,28	
				IPESSAÚDE	493,58	
				VALE TRANSPORTE	2.003,43	
				INSS	45.941,93	
	94	TOTAL	363.211,63	TOTAL	214.287,70	
ÓRGÃO	Ocor.	FOLHA	VALOR R\$	OBRIGAÇÕES PATRONAIS	VALOR	TOTAL
SEMDEC-GMA	418	PROVENTOS	2.909.989,50	RPPS PLANO FINANCEIRO 22%	62.118,66	4.863.628,65
	50	PENSÃO ALIMENTICIA	50.742,90	RPPS PLANO FINANCEIRO SUPLEMENTAR	1.441.463,53	
				RPPS PLANO PREVIDENCIÁRIO 22%	307.862,60	
				IPESSAÚDE	84.411,24	
	468	TOTAL	2.960.732,40	TOTAL	1.902.896,25	
ÓRGÃO	Ocor.	FOLHA	VALOR R\$	OBRIGAÇÕES PATRONAIS	VALOR	TOTAL
SEMDE	15	PROVENTOS	78.799,17	RPPS PLANO FINANCEIRO 22%	0,00	96.634,25
				RPPS PLANO FINANCEIRO SUPLEMENTAR	0,00	
				RPPS PLANO PREVIDENCIÁRIO 22%	0,00	
				VALE TRANSPORTE	142,35	
				INSS	17.692,73	
	15	TOTAL	78.799,17	TOTAL	17.835,08	
ÓRGÃO	Ocor.	FOLHA	VALOR R\$	OBRIGAÇÕES PATRONAIS	VALOR	TOTAL
SEMAPI	6	PROVENTOS	45.758,53	RPPS PLANO FINANCEIRO 22%	0,00	56.045,60
				RPPS PLANO FINANCEIRO SUPLEMENTAR	0,00	
				RPPS PLANO PREVIDENCIÁRIO 22%	0,00	
				IPESSAÚDE	0,00	
				INSS	10.287,07	
	6	TOTAL	45.758,53	TOTAL	10.287,07	
ÓRGÃO	Ocor.	FOLHA	VALOR R\$	OBRIGAÇÕES PATRONAIS	VALOR	TOTAL
SEPLOG	207	PROVENTOS	1.051.576,15	RPPS PLANO FINANCEIRO 22%	23.252,30	1.843.073,93
	3	PENSÃO ALIMENTICIA	3.914,98	RPPS PLANO FINANCEIRO SUPLEMENTAR	539.569,61	
	22	ESTAGIÁRIOS	15.326,67	RPPS PLANO PREVIDENCIÁRIO 22%	18.484,72	
				IPESSAÚDE	3.939,29	
				VALE TRANSPORTE	15.440,52	
				FINANPREV	0,00	
232	TOTAL	1.070.817,80	TOTAL	772.256,13		
TOTAL ADMINISTRAÇÃO GERAL	2.686		13.641.183,30		12.566.025,38	26.207.208,68
VALOR A TRASPORTAR	2.686		13.641.183,30		12.566.025,38	26.207.208,68



DEMONSTRATIVO DA FOLHA SINTÉTICA DEZEMBRO/2023
ADMINISTRAÇÃO DIRETA INDIRETA

ÓRGÃO	Ocor.	FOLHA	VALOR R\$	OBRIGAÇÕES PATRONAIS	VALOR	TOTAL
MDE	326	PROVENTOS - MDE	2.046.757,94	RPPS PLANO FINANCEIRO 22% MDE	24.456,80	5.816.209,88
	5	PENSÃO ALIMENTÍCIA MDE	8.618,74	RPPS PLANO FINANCEIRO 22% ADM GERAL	82.938,06	
	138	PROVENTOS ADM. GERAL	479.159,31	RPPS PLANO FINANCEIRO SUPLEMENTAR MDE	567.520,03	
	11	PENSÃO ALIMENTÍCIA ADM. GERAL	6.264,07	RPPS PLANO FINANCEIRO SUPLEMENTAR ADM GERAL	1.924.577,67	
	354	ESTAGIÁRIOS	253.629,47	RPPS PLANO PREVIDENCIÁRIO 22% MDE	170.120,40	
				RPPS PLANO PREVIDENCIÁRIO 22% ADM GERAL	1.917,20	
				FINANPREV 22%	22.124,16	
				FUNPREV RC e IPREM MDE 22%	2.033,31	
				IPESSAÚDE MDE	10.822,22	
				IPESSAÚDE ADM. GERAL	17.806,33	
			VALE TRANSPORTE MDE	20.488,95		
			VALE TRANSPORTE ADM GERAL	7.419,94		
			INSS MDE	169.555,28		
	834	TOTAL	2.794.429,53	TOTAL	3.021.780,35	
ÓRGÃO	Ocor.	FOLHA	VALOR R\$	OBRIGAÇÕES PATRONAIS	VALOR	TOTAL
EDUCAÇÃO BÁSICA FUNDEB	1175	PROVENTOS	14.538.859,10	RPPS PLANO FINANCEIRO 22%	123.070,54	24.708.421,18
	23	PENSÃO ALIMENTÍCIA	44.918,12	RPPS PLANO FINANCEIRO SUPLEMENTAR	2.855.851,90	
	753	CONTRATAÇÃO TEMPORARIA	3.772.141,11	RPPS PLANO PREVIDENCIÁRIO 22%	2.306.500,24	
	1	PENSÃO ALIMENTÍCIA	1.000,00	IPREM SP 22%	0,00	
				IPESSAÚDE	140.517,06	
				INSS FUNDEB	920.075,27	
				VALE TRANSPORTE	5.487,84	
	1952	TOTAL	18.356.918,33	TOTAL	6.351.502,85	
TOTAL GERAL DA UNIDADE	2.786		21.151.347,86		9.373.283,20	30.524.631,06
ÓRGÃO	Ocor.	FOLHA	VALOR R\$	OBRIGAÇÕES PATRONAIS	VALOR	TOTAL
SAÚDE	2646	PROVENTOS	14.339.969,34	RPPS PLANO FINANCEIRO 22%	35.151,46	24.195.512,84
	47	PENSÃO ALIMENTÍCIA	39.755,23	RPPS PLANO FINANCEIRO 22% ADM GERAL	39.220,34	
	68	PROVENTOS ADM.GERAL	264.212,84	RPPS PLANO FINANCEIRO SUPLEMENTAR	815.689,61	
	5	PENSÃO ALIMENTÍCIA ADM. GERAL	2.590,40	RPPS PLANO FINANCEIRO SUPLEMENTAR ADM GERAL	910.107,98	
	63	ESTAGIÁRIOS	45.119,98	RPPS PLANO PREVIDENCIÁRIO 22%	2.293.928,88	
	1005	CONTRATAÇÃO TEMPORARIA	3.877.180,70	RPPS PLANO PREVIDENCIÁRIO 22% ADM GERAL	801,52	
	4	PENSÃO ALIMENTÍCIA TEMPORARIA	3.202,44	FINANPREV E IPREV-SE 22%	9.588,80	
				IPESSAÚDE	232.537,81	
				IPESSAÚDE ADM. GERAL	9.007,09	
				VALE TRANSPORTE	137.721,62	
				VALE TRANSPORTE ADM GERAL	4.292,97	
				INSS	1.135.433,83	
		3838	TOTAL	18.572.030,93	TOTAL	
TOTAL GERAL DA UNIDADE	3.838		18.572.030,93		5.623.481,91	24.195.512,84
TOTAL PESSOAL DA SMS E SME	6.624		39.723.378,79		14.996.765,11	54.720.143,90
FOLHA ADM.DIRETA	9.310		53.364.562,09		27.562.790,49	80.927.352,58
VALOR A TRASPORTAR	9.310		53.364.562,09		27.562.790,49	80.927.352,58



DEMONSTRATIVO DA FOLHA SINTÉTICA DEZEMBRO/2023
ADMINISTRAÇÃO DIRETA INDIRETA

ÓRGÃO	Ocor.	FOLHA	VALOR R\$	OBRIGAÇÕES PATRONAIS	VALOR	TOTAL
FUNCAJU	73	PROVENTOS	210.463,82	RPPS PLANO FINANCEIRO 22%	3.804,02	352.883,83
	2	PENSÃO ALIMENTÍCIA	1.000,63	RPPS PLANO FINANCEIRO SUPLEMENTAR	88.272,28	
	14	ESTAGIÁRIOS	9.841,99	IPESSAÚDE	589,42	
				INSS	36.048,14	
				VALE TRANSPORTE	2.863,53	
	89	TOTAL	221.306,44	TOTAL	131.577,39	
ÓRGÃO	Ocor.	FOLHA	VALOR R\$	OBRIGAÇÕES PATRONAIS	VALOR	TOTAL
FUNDAT	75	PROVENTOS	225.773,37	RPPS PLANO FINANCEIRO 22%	5.647,36	406.344,89
	2	PENSÃO ALIMENTÍCIA	1.064,63	RPPS PLANO FINANCEIRO SUPLEMENTAR	131.047,00	
	18	ESTAGIÁRIOS	11.844,80	IPESSAÚDE	1.032,00	
	7	FUNDAT - PESSOAL A DISPOSIÇÃO	29.935,73	VALE TRANSPORTE	14.833,47	
				INSS	46.037,93	
	102	TOTAL	268.618,53	TOTAL	137.726,36	
ÓRGÃO	Ocor.	FOLHA	VALOR R\$	OBRIGAÇÕES PATRONAIS	VALOR	TOTAL
SMTT	64	PROVENTOS ADMINISTRATIVO	296.494,68	RPPS PLANO FINANCEIRO 22%	75.813,14	3.794.378,30
	1	PENSÃO ALIMENTÍCIA ADMINISTRATIVO	513,91	RPPS PLANO FINANCEIRO SUPLEMENTAR	1.759.243,90	
	226	PROVENTOS OPERACIONAL	1.388.405,50	RPPS PLANO PREVIDENCIÁRIO 22%	145.996,52	
	13	PENSÃO ALIMENTÍCIA OPERACIONAL	9.778,60	FINANPREV 22%	1.776,30	
	24	ESTAGIÁRIOS ADMINISTRATIVO	14.880,00	IPESSAÚDE	42.950,73	
	25	ESTAGIÁRIOS OPERACIONAL	14.983,32	INSS	43.541,70	
	353	TOTAL	1.725.056,01	TOTAL	2.069.322,29	
ÓRGÃO	Ocor.	FOLHA	VALOR R\$	OBRIGAÇÕES PATRONAIS	VALOR	TOTAL
EMSUB	714	PROVENTOS	2.082.944,19	RPPS PLANO FINANCEIRO 22%	9.713,22	2.829.766,18
	37	PENSÃO ALIMENTÍCIA	20.413,43	RPPS PLANO FINANCEIRO SUPLEMENTAR	225.395,27	
	16	ESTAGIÁRIOS	11.556,00	INSS	384.139,49	
				FGTS	0,00	
				FINANPREV 22%	4.383,34	
				IPESSAÚDE	15.162,86	
				VALE TRANSPORTE	76.058,38	
	767	TOTAL	2.114.913,62	TOTAL	714.852,56	
ÓRGÃO	Ocor.	FOLHA	VALOR R\$	OBRIGAÇÕES PATRONAIS	VALOR	TOTAL
EMURB	139	PROVENTOS	1.067.731,55	INSS	325.580,07	2.337.064,62
	69	ESTAGIÁRIOS	40.521,35	IPESSAÚDE	8.567,86	
	125	CLT	693.456,53	FGTS MENSAL	122.024,50	
	18	PENSÃO ALIMENTÍCIA	27.682,34	VALE TRANSPORTE	14.951,45	
	7	A DISPOSIÇÃO	36.548,97			
	358	TOTAL	1.865.940,74	TOTAL	471.123,88	
FOLHA ADM.INDIRETA	1.669		6.195.835,34		3.524.602,48	9.720.437,82
TOTAL GERAL ADM. DIR E IND	10.979		59.560.397,43		31.087.392,97	90.647.790,40



DEMONSTRATIVO DA FOLHA SINTÉTICA DEZEMBRO/2023
ADMINISTRAÇÃO DIRETA INDIRETA

ÓRGÃO	Ocor.	FOLHA	VALOR R\$	OBRIGAÇÕES PATRONAIS	VALOR	TOTAL	
ARACAJU PREVIDÊNCIA FUNDO FINANCEIRO	2435	PROVENTOS INATIVOS DIVERSOS	9.192.409,38	IPESSAÚDE	247.440,41	25.293.498,14	
	1727	PROVENTOS INATIVOS MAGISTÉRIO	12.962.472,63	IPESSAÚDE	129.423,05		
	427	PROVENTOS INATIVOS SAÚDE	2.502.199,95	IPESSAÚDE	25.721,00		
	32	PROVENTOS INATIVOS SMTT	160.681,65	IPESSAÚDE	4.189,08		
	61	PENSÃO ALIMENTÍCIA - INAT. DIVERSOS	45.468,00		0,00		
	16	PENSÃO ALIMENTÍCIA - INAT. MAGISTÉRIO	18.044,68				
	4	PENSÃO ALIMENTÍCIA - INAT. SAÚDE	4.331,02				
	1	PENSÃO ALIMENTÍCIA - INAT. SMTT	1.117,29				
	4703	TOTAL	24.886.724,60	TOTAL	406.773,54		
	Ocor.	FOLHA	VALOR R\$	OBRIGAÇÕES PATRONAIS	VALOR		TOTAL
	649	PROVENTOS PENSÃO DIVERSOS	1.495.749,33	IPESSAÚDE	30.117,97		2.345.409,74
	115	PROVENTOS PENSÃO MAGISTÉRIO	638.387,80	IPESSAÚDE	4.389,35		
	55	PROVENTOS PENSÃO SAÚDE	151.715,05	IPESSAÚDE	2.712,82		
	7	PROVENTOS PENSÃO SMTT	21.461,49	IPESSAÚDE	307,82		
	2	PENSÃO ALIMENTÍCIA	568,11				
828	TOTAL	2.307.881,78	TOTAL	37.527,96			
Ocor.	FOLHA	VALOR R\$	OBRIGAÇÕES PATRONAIS	VALOR	TOTAL		
199	PROVENTOS INATIVOS CMA - FUNCIONARIOS	1.636.734,69	IPESSAÚDE	32.399,78	1.772.960,65		
14	PROVENTOS INATIVOS CMA- VEREADORES	94.686,49	IPESSAÚDE	0,00			
5	PENSÃO ALIMENTÍCIA	9.139,69					
218	TOTAL	1.740.560,87	TOTAL	32.399,78			
Ocor.	FOLHA	VALOR R\$	OBRIGAÇÕES PATRONAIS	VALOR	TOTAL		
17	PROVENTOS PENSÃO CMA VEREAORES	104.266,72	IPESSAÚDE	452,27	224.252,15		
27	PROVENTOS PENSÃO CMA	119.985,43	IPESSAÚDE	1.392,04			
44	TOTAL	224.252,15	TOTAL	0,00			
RESUMO	5793		29.159.419,40		476.701,28	29.636.120,68	
PMA INATIVOS	4703		24.886.724,60		406.773,54	25.293.498,14	
PMA PENSÃO	828		2.307.881,78		37.527,96	2.345.409,74	
AJUPREV CMA INATIVOS	218		1.740.560,87		32.399,78	1.772.960,65	
AJUPREV CMA PENSÃO	44		224.252,15		0,00	224.252,15	
ÓRGÃO	Ocor.	FOLHA	VALOR R\$	OBRIGAÇÕES PATRONAIS	VALOR	TOTAL	
ARACAJU PREVIDÊNCIA FUNDO PREVIDENCIÁRIO	34	PROVENTOS INATIVOS CONS.MAGISTÉRIO	153.384,98	IPESSAÚDE	1.294,46	784.848,42	
	127	PROVENTOS INATIVOS CONS. SAÚDE	622.065,02	IPESSAÚDE	7.312,72		
	2	PENSÃO ALIMENTÍCIA	791,24				
	163	TOTAL	776.241,24	TOTAL	8.607,18		
	Ocor.	FOLHA	VALOR R\$	OBRIGAÇÕES PATRONAIS	VALOR	TOTAL	
	11	PROVENTOS PENSÃO CONS.MAGISTÉRIO	21.406,34	IPESSAÚDE	224,15	140.438,21	
	59	PROVENTOS PENSÃO CONS. SAÚDE	111.247,21	IPESSAÚDE	1.384,73		
5	PROVENTOS PENSÃO CONS.DIVERSOS	7.784,66	IPESSAÚDE	303,35			
75	TOTAL	140.438,21	TOTAL	0,00			
RESUMO	238		916.679,45		8.607,18	925.286,63	
PMA INATIVOS	163		776.241,24		8.607,18	784.848,42	
PMA PENSÃO	75		140.438,21		0,00	140.438,21	
TOTAL GERAL PREVIDENCIA	6031		30.076.098,85		485.308,46	30.561.407,31	
ÓRGÃO	Ocor.	FOLHA	VALOR R\$	OBRIGAÇÕES PATRONAIS	VALOR	TOTAL	
ARACAJU PREVIDENCIA ÓRGÃO	13	PROVENTOS	74.568,51	RPPS PLANO FINANCEIRO 22%	881,04	102.274,89	
	8	ESTAGIÁRIOS	5.760,00	RPPS PLANO FINANCEIRO SUPLEMENTAR 166,96%	20.444,55		
				IPESSAÚDE	269,31		
				VALE TRANSPORTE	351,48		
21	TOTAL	80.328,51	TOTAL	21.946,38			
TOTAL GERAL PREVIDENCIA	6052		30.156.427,36		507.254,84	30.663.682,20	



DEMONSTRATIVO DA FOLHA SINTÉTICA DEZEMBRO/2023
ADMINISTRAÇÃO DIRETA INDIRETA

ESPECIFICAÇÃO	Ocor.	PROVENTOS	OBRIGAÇÕES	TOTAL
EXECUTIVO	17.031	89.716.824,79	31.594.647,81	121.311.472,60
DIRETA	9.310	53.364.562,09	27.562.790,49	80.927.352,58
INDIRETA	1.669	6.195.835,34	3.524.602,48	9.720.437,82
PREVIDÊNCIA	6.052	30.156.427,36	507.254,84	30.663.682,20
ESPECIFICAÇÃO	Ocor.	PROVENTOS	OBRIGAÇÕES	TOTAL
EXECUTIVO	100%	100%	100%	100%
DIRETA	55%	59%	87%	67%
INDIRETA	10%	7%	11%	8%
PREVIDÊNCIA	36%	34%	2%	25%

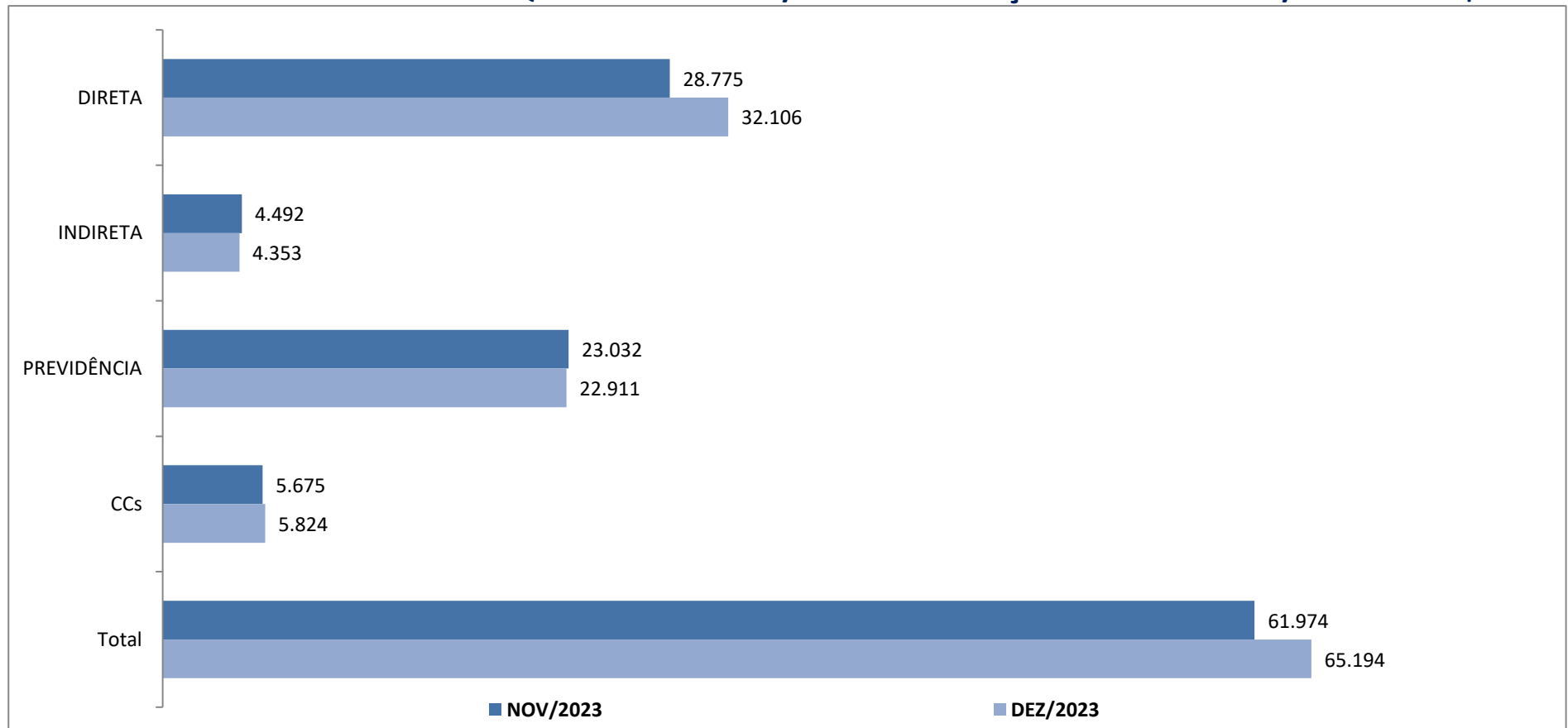
FONTE: SEMFAZ-COGEOF

EMIÇÃO:14/12/2023 10H25

DADOS CONSOLIDADOS DOS RESUMOS DA FOLHA DISPONIBILIZADO PELA SEPLOG E EMURB



COMPARATIVO DA FOLHA LÍQUIDA DEZEMBRO/2023 EM RELAÇÃO A NOVEMBRO/2023 - MI R\$





DEMONSTRATIVO REPASSE PARA PAGAMENTO FOLHA LIQUIDA E RPPS PLANO FINANCEIRO DEZEMBRO/2023

ANEXO 5

ÓRGÃOS	FOLHA LIQUIDA																			TOTAL DO REPASSE	FOLHA CONSOLIDADA	
	ESTATUTÁRIOS		P.ALIMENTÍCIA				AGENTES POLITICOS E CCs		ADM. INDIRETA			ESTAGIÁRIOS		CT. TEMPORÁRIO		CT. C.TUTELAR		RPPS PLANO FINANCEIRO				
	CEF	TOTAL	CEF	BB	BANESE	TOTAL	CEF	TOTAL	CEF	BANESE	TOTAL	CEF	TOTAL	CEF	TOTAL	CEF	TOTAL	CONTRIBUIÇÃO PREVIDENCIÁRIA NORMAL	CONTRIBUIÇÃO PREVIDENCIÁRIA SUPLEMENTAR			TOTAL
SEGOV	61.195,60	61.195,60	2.718,27	0,00	0,00	2.718,27	489.997,70	489.997,70	0,00	0,00	0,00	0,00	0,00	0,00	0,00	0,00	0,00	11.901,90	184.122,38	196.024,28	749.935,85	ok
PGM	879.793,03	879.793,03	7.124,87	0,00	0,00	7.124,87	257.518,04	257.518,04	0,00	0,00	0,00	11.520,00	11.520,00	0,00	0,00	0,00	0,00	129.415,20	2.002.053,13	2.131.468,33	3.287.424,27	ok
CGM	0,00	0,00	0,00	0,00	0,00	0,00	139.419,77	139.419,77	0,00	0,00	0,00	720,00	720,00	0,00	0,00	0,00	0,00	0,00	0,00	0,00	140.139,77	ok
SECOM	5.107,87	5.107,87	0,00	0,00	0,00	0,00	190.484,07	190.484,07	0,00	0,00	0,00	1.440,00	1.440,00	0,00	0,00	0,00	0,00	2.307,87	35.702,77	38.010,64	235.042,58	ok
SEMFAS	932.476,49	932.476,49	10.346,46	0,00	1.204,35	11.550,81	752.575,80	752.575,80	0,00	0,00	0,00	44.976,96	44.976,96	163.983,17	163.983,17	60.365,46	60.365,46	41.191,59	637.233,90	678.425,49	2.644.354,18	ok
SEMFAZ	773.110,56	773.110,56	10.939,65	0,00	5.343,25	16.282,90	348.808,44	348.808,44	0,00	0,00	0,00	44.351,90	44.351,90	0,00	0,00	0,00	0,00	145.317,15	2.248.056,31	2.393.373,46	3.575.927,26	ok
SEJESP	17.427,67	17.427,67	394,86	0,00	0,00	394,86	176.741,98	176.741,98	0,00	0,00	0,00	15.120,00	15.120,00	0,00	0,00	0,00	0,00	2.024,16	31.313,76	33.337,92	243.022,43	ok
SEMA	147.640,27	147.640,27	0,00	0,00	0,00	0,00	162.403,41	162.403,41	0,00	0,00	0,00	15.640,00	15.640,00	0,00	0,00	0,00	0,00	7.957,98	123.109,95	131.067,93	456.751,61	ok
SETUR	5.216,58	5.216,58	1.255,03	0,00	0,00	1.255,03	165.938,45	165.938,45	0,00	0,00	0,00	5.847,99	5.847,99	0,00	0,00	0,00	0,00	0,00	0,00	0,00	178.258,05	ok
SEMINFRA	448.373,41	448.373,41	3.934,68	0,00	2.466,33	6.401,01	204.309,35	204.309,35	0,00	0,00	0,00	14.400,00	14.400,00	0,00	0,00	0,00	0,00	169.149,72	2.616.746,17	2.785.895,89	3.459.379,66	ok
SEMDEI	0,00	0,00	0,00	0,00	0,00	0,00	63.857,36	63.857,36	0,00	0,00	0,00	0,00	0,00	0,00	0,00	0,00	0,00	0,00	0,00	0,00	63.857,36	ok
SEMAPI	0,00	0,00	0,00	0,00	0,00	0,00	35.619,76	35.619,76	0,00	0,00	0,00	0,00	0,00	0,00	0,00	0,00	0,00	0,00	0,00	0,00	35.619,76	ok
SEMDEC	46.413,98	46.413,98	5.346,19	0,00	0,00	5.346,19	213.049,91	213.049,91	0,00	0,00	0,00	10.995,32	10.995,32	0,00	0,00	0,00	0,00	9.757,86	150.954,08	160.711,94	436.517,34	ok
SEMDEC GMA	1.989.686,66	1.989.686,66	38.329,09	0,00	12.413,81	50.742,90	0,00	0,00	0,00	0,00	0,00	0,00	0,00	0,00	0,00	0,00	0,00	93.177,99	1.441.463,53	1.534.641,52	3.575.071,08	ok
SEPLOG	183.259,10	183.259,10	2.207,80	0,00	0,00	2.207,80	600.339,26	600.339,26	0,00	0,00	0,00	15.326,67	15.326,67	0,00	0,00	0,00	0,00	34.878,45	539.569,61	574.448,06	1.377.288,07	ok
TOTAL DIRETA	5.489.701,22	5.489.701,22	82.596,90	0,00	23.134,92	105.731,82	3.801.063,30	3.801.063,30	0,00	0,00	0,00	180.338,84	180.338,84	163.983,17	163.983,17	60.365,46	60.365,46	647.079,87	10.010.325,59	10.657.405,46	20.458.589,27	ok
FUNCAJU	0,00	0,00	0,00	0,00	0,00	0,00	0,00	0,00	182.242,40	182.242,40	0,00	182.242,40	182.242,40	0,00	0,00	0,00	0,00	5.706,03	88.272,28	93.978,31	276.220,71	ok
FUNDAT	0,00	0,00	0,00	0,00	0,00	0,00	0,00	0,00	205.408,48	205.408,48	0,00	205.408,48	205.408,48	0,00	0,00	0,00	0,00	8.471,04	131.047,00	139.518,04	344.926,52	ok
EMURB	0,00	0,00	0,00	0,00	0,00	0,00	0,00	0,00	1.154.149,13	1.154.149,13	0,00	1.154.149,13	1.154.149,13	0,00	0,00	0,00	0,00	0,00	0,00	0,00	1.154.149,13	ok
EMSURB	0,00	0,00	0,00	0,00	0,00	0,00	0,00	0,00	1.647.426,10	1.647.426,10	0,00	1.647.426,10	1.647.426,10	0,00	0,00	0,00	0,00	14.569,83	225.395,27	239.965,10	1.887.391,20	ok
SMTT	0,00	0,00	0,00	0,00	0,00	0,00	0,00	0,00	1.163.549,96	1.163.549,96	0,00	1.163.549,96	1.163.549,96	0,00	0,00	0,00	0,00	113.719,71	1.759.243,90	1.872.963,61	3.036.513,57	ok
TOTAL INDIRETA	0,00	0,00	0,00	0,00	0,00	0,00	0,00	0,00	4.352.776,07	4.352.776,07	0,00	4.352.776,07	4.352.776,07	0,00	0,00	0,00	0,00	142.466,61	2.203.958,45	2.346.425,06	6.699.201,13	ok
SEMED	1.042.510,06	1.042.510,06	7.782,29	0,00	7.100,52	14.882,81	721.471,28	721.471,28	0,00	0,00	0,00	253.319,47	253.319,47	0,00	0,00	0,00	0,00	161.092,29	2.492.097,70	2.653.189,99	4.685.373,61	ok
FUNDEB	9.380.515,26	9.380.515,26	29.008,77	500,00	16.409,35	45.918,12	232.994,87	232.994,87	0,00	0,00	0,00	0,00	0,00	3.020.347,40	3.020.347,40	0,00	0,00	184.605,81	2.855.851,90	3.040.457,71	15.720.233,36	ok
TOTAL SEMED	10.423.025,32	10.423.025,32	36.791,06	500,00	23.509,87	60.800,93	954.466,15	954.466,15	0,00	0,00	0,00	253.319,47	253.319,47	3.020.347,40	3.020.347,40	0,00	0,00	345.698,10	5.347.949,60	5.693.647,70	20.405.606,97	ok
SMS	9.071.907,57	9.071.907,57	37.732,93	0,00	7.815,14	45.548,07	1.068.859,12	1.068.859,12	0,00	0,00	0,00	45.119,98	45.119,98	3.185.496,11	3.185.496,11	0,00	0,00	111.557,70	1.725.797,59	1.837.355,29	15.254.286,14	ok
TOTAL SMS	9.071.907,57	9.071.907,57	37.732,93	0,00	7.815,14	45.548,07	1.068.859,12	1.068.859,12	0,00	0,00	0,00	45.119,98	45.119,98	3.185.496,11	3.185.496,11	0,00	0,00	111.557,70	1.725.797,59	1.837.355,29	15.254.286,14	ok
TOTAL GERAL	24.984.634,11	24.984.634,11	157.120,89	500,00	54.459,93	212.080,82	5.824.388,57	5.824.388,57	4.352.776,07	0,00	4.352.776,07	478.778,29	478.778,29	6.369.826,68	6.369.826,68	60.365,46	60.365,46	1.246.802,28	19.288.031,23	20.534.833,51	62.817.683,51	ok

ÓRGÃO	FOLHA LIQUIDA									TOTAL DO REPASSE	
	INATIVOS E PENSIONISTAS ADM. GERAL			INATIVOS E PENSIONISTAS MAGISTÉRIO			INATIVO E PENSIONISTAS CMA				
	CEF	BANESE	TOTAL	CEF	BANESE	TOTAL	CEF	BANESE	TOTAL		
ARACAJUPREVE	10.321.569,86	24.163,11	10.345.732,97	10.425.432,66	9.687,08	10.435.119,74	1.340.998,14	1.958,61	1.342.956,75	22.123.809,46	ok
TOTAL	10.321.569,86	24.163,11	10.345.732,97	10.425.432,66	9.687,08	10.435.119,74	1.340.998,14	1.958,61	1.342.956,75	22.123.809,46	ok

TOTAL GERAL FOLHA LIQUIDA + RPPS PLANO FINANCEIRO **84.941.492,97**

ÓRGÃO	FOLHA LIQUIDA									TOTAL DO REPASSE	
	INATIVOS E PENSIONISTAS CONCURSADOS SAÚDE			INATIVOS E PENSIONISTAS CONCURSADOS MAGISTÉRIO			INATIVOS E PENSIONISTAS CONCURSADOS ADM. GERAL				
	CEF	BANESE	TOTAL	CEF	BANESE	TOTAL	CEF	BANESE	TOTAL		
ARACAJUPREVE	576.449,52	0,00	576.449,52	140.288,07	0,00	140.288,07	6.255,73	0,00	6.255,73	722.993,32	ok
TOTAL	576.449,52	0,00	576.449,52	140.288,07	0,00	140.288,07	6.255,73	0,00	6.255,73	722.993,32	ok

TOTAL GERAL FOLHA LIQUIDA + RPPS PLANO PREVIDENCIÁRIO **85.664.486,29**

ÓRGÃO	FOLHA LIQUIDA									TOTAL DO REPASSE	
	ADMINISTRATIVA										
	CEF	BANESE	TOTAL	BANESE	TOTAL	TOTAL	CONTRIBUIÇÃO PREVIDENCIÁRIA NORMAL	CONTRIBUIÇÃO PREVIDENCIÁRIA SUPLEMENTAR	TOTAL		
ARACAJUPREVE	64.766,26	0,00	64.766,26	0,00	0,00	64.766,26	1.321,56	20.444,55	21.766,11	86.532,37	ok
TOTAL	64.766,26	0,00	64.766,26	0,00	0,00	64.766,26	1.321,56	20.444,55	21.766,11	86.532,37	ok

TOTAL GERAL FOLHA LIQUIDA + RPPS PLANO FINANCEIRO **85.751.018,66**



ESTADO DE SERGIPE
PREFEITURA MUNICIPAL DE ARACAJU

Secretaria Municipal da Fazenda

APURAÇÃO APORTE PLANO FINANCEIRO RPPS

1 - RPPS - RECEITA CONTRIBUIÇÃO - PLANO FINANCEIRO	VALOR R\$	2 - RPPS - DESPESAS PREVIDENCIÁRIAS PLANO FINANCEIRO	VALOR R\$
1.1 - CONTRIBUIÇÃO PREVIDENCIÁRIA NORMAL	1.245.670,72	2.1 - ADMINISTRAÇÃO GERAL FOLHA LIQUIDA	10.345.732,97
1.2 - CONTRIBUIÇÃO PREVIDENCIÁRIA SUPLEMENTAR	19.308.475,78	2.2 - INATIVOS E PENSIONISTAS DO MAGISTÉRIO LIQUIDA	10.435.119,74
1.3 - OUTRAS RECEITAS	0,00	2.3 - INATIVOS E PENSIONAITAS CÂMARA	1.342.956,75
1.4 - SALDO EM CONTA CEF 059.006.491.0 13/12/23	613.000,00	2.4 - ENCARGOS DA FOLHA	5.489.254,14
TOTAL	21.167.146,50	TOTAL	27.613.063,60

3 - RESULTADO	VALOR R\$
APORTE FINANCEIRO - FOLHA LIQUIDA	(956.662,96)
APORTE FINANCEIRO - ENCARGOS	-
TOTAL	(6.445.917,10)

FONTE: SEMFAZ-COGOF

EMIÇÃO:14/12/2023 10H25



ATENÇÃO DAFs

Nova alíquota para a Contribuição Patronal Suplementar a partir de Junho/23

DEMONSTRATIVO DAS CONTRIBUIÇÕES RPPS PLANO FINANCEIRO E PREVIDENCIÁRIO-DEZEMBRO/2023

ÓRGÃOS	FUNDO FINANCEIRO - FF					TOTAL RPPS FF FUNDO FINANCEIRO (6) = (3+5)	VENCIMENTO PARA PAGAMENTO FOLHA INATIVOS	ÓRGÃOS	FUNDO PREVIDENCIÁRIO FP RPPS		TOTAL RPPS FP FUNDO PREVIDENCIÁRIO (9)=(7+8)	VENCIMENTO PARA PAGAMENTO FOLHA INATIVOS	TOTAL GERAL (10) = (6+9)
	CTA DO FF = CEF AG 059.006.00000491								CTA DO FP = CEF AG 059.006.71.002.5				
	SERVIDOR COD 506 11% (1)	PATRONAL COD 506 22% (2)	TOTAL (3) = (1+2)	BASE CÁLCULO LC 163/2017 (4)	CONTRIBUIÇÃO PREVIDENCIÁRIA SUPLEMENTAR (5)=(4 x 510,51%)				SERVIDOR COD 615 11% (7)	PATRONAL COD 615 22% (8)			
GP	1.978,16	3.956,32	5.934,48	17.983,27	91.806,39	97.740,87	20/12/23	GP	0,00	0,00	0,00	20/01/24	97.740,87
GVP	0,00	0,00	0,00	0,00	0,00	0,00	20/12/23	GVP	0,00	0,00	0,00	20/01/24	0,00
SEGOV	1.748,64	3.497,28	5.245,92	15.896,73	81.154,40	86.400,32	20/12/23	SEGOV	1.875,55	3.751,10	5.626,65	20/01/24	92.026,97
FUNCAJU - PESSOAL DISPOSIÇÃO	240,50	481,00	721,50	2.186,36	11.161,59	11.883,09	20/12/23	FUNCAJU - PESSOAL DISPOSIÇÃO	0,00	0,00	0,00	20/01/24	11.883,09
PGM	43.138,40	86.276,80	129.415,20	392.167,27	2.002.053,13	2.131.468,33	20/12/23	PGM	80.647,64	161.295,28	241.942,92	20/01/24	2.373.411,25
CGM	0,00	0,00	0,00	0,00	0,00	0,00	20/12/23	CGM	0,00	0,00	0,00	20/01/24	0,00
SECOM	769,29	1.538,58	2.307,87	6.993,55	35.702,77	38.010,64	20/12/23	SECOM	0,00	0,00	0,00	20/01/24	38.010,64
SEMFAS	13.730,53	27.461,06	41.191,59	124.823,00	637.233,90	678.425,49	20/12/23	SEMFAS	102.455,85	204.911,70	307.367,55	20/01/24	985.793,04
FUNDAT - PES. DISPOSIÇÃO SEMFAS	0,00	0,00	0,00	0,00	0,00	0,00	20/12/23	FUNDAT - PES. DISPOSIÇÃO SEMFAS	0,00	0,00	0,00	20/01/24	0,00
SEMAFAZ	48.439,05	96.878,10	145.317,15	440.355,00	2.248.056,31	2.393.373,46	20/12/23	SEMAFAZ	34.680,01	69.360,02	104.040,03	20/01/24	2.497.413,49
SEJESP	674,72	1.349,44	2.024,16	6.133,82	31.313,76	33.337,92	20/12/23	SEJESP	1.414,93	2.829,86	4.244,79	20/01/24	37.582,71
SEMA	2.652,66	5.305,32	7.957,98	24.115,09	123.109,95	131.067,93	20/12/23	SEMA	18.838,61	37.677,22	56.515,83	20/01/24	187.583,76
SETUR	0,00	0,00	0,00	0,00	0,00	0,00	20/12/23	SETUR	788,11	1.576,22	2.364,33	20/01/24	2.364,33
EMSUBR PESSOAL DISPOSIÇÃO	0,00	0,00	0,00	0,00	0,00	0,00	20/12/23	EMSUBR PESSOAL A DISPOSIÇÃO	0,00	0,00	0,00	20/01/24	0,00
SEMINFRA	0,00	0,00	0,00	0,00	0,00	0,00	20/12/23	SEMINFRA	0,00	0,00	0,00	20/01/24	0,00
EMURB PESSOAL A DISPOSIÇÃO	31.886,98	63.773,96	95.660,94	289.881,64	1.479.874,76	1.575.535,70	20/12/23	EMUSRB PESSOAL A DISPOSIÇÃO	0,00	0,00	0,00	20/01/24	1.575.535,70
EMSUBR PESSOAL DISPOSIÇÃO	24.496,26	48.992,52	73.488,78	222.693,27	1.136.871,41	1.210.360,19	20/12/23	EMUSRB PESSOAL A DISPOSIÇÃO	313,91	627,82	941,73	20/01/24	1.211.301,92
SEMDEI	0,00	0,00	0,00	0,00	0,00	0,00	20/12/23	SETUR	0,00	0,00	0,00	20/01/24	0,00
SEMDEC	3.252,62	6.505,24	9.757,86	29.569,27	150.954,08	160.711,94	20/12/23	SEMDEC	2.539,92	5.079,84	7.619,76	20/01/24	168.331,70
GMA	31.059,33	62.118,66	93.177,99	282.357,55	1.441.463,53	1.534.641,52	20/12/23	GMA	153.931,30	307.862,60	461.793,90	20/01/24	1.996.435,42
SEFLOG	11.626,15	23.252,30	34.878,45	105.692,27	539.569,61	574.448,06	20/12/23	SEFLOG	9.242,36	18.484,72	27.727,08	20/01/24	602.175,14
SUB TOTAL ADM. DIRETA	215.693,29	431.386,58	647.079,87	1.960.848,09	10.010.325,58	10.657.405,45	20/12/23	SUB TOTAL ADM. DIRETA	406.728,19	813.456,38	1.220.184,57	20/01/24	11.877.590,02
MDE	12.228,40	24.456,80	36.685,20	111.167,27	567.520,03	604.205,23	20/12/23	MDE	85.060,20	170.120,40	255.180,60	20/01/24	859.385,83
MDE - ADM. GERAL	41.469,03	82.938,06	124.407,09	376.991,18	1.924.577,67	2.048.984,76	20/12/23	MDE - ADM. GERAL	958,60	1.917,20	2.875,80	20/01/24	2.051.860,56
EDUCAÇÃO BÁSICA FUNDEB	61.535,27	123.070,54	184.605,81	559.411,55	2.855.851,90	3.040.457,71	20/12/23	EDUCAÇÃO BÁSICA FUNDEB	1.153.250,12	2.306.500,24	3.459.750,36	20/01/24	6.500.208,07
SUB TOTAL ADM. DIRETA	115.232,70	230.465,40	345.698,10	1.047.570,00	5.347.949,61	5.693.647,71	20/12/23	SUB TOTAL ADM. DIRETA	1.239.268,92	2.478.537,84	3.717.806,76	20/01/24	9.411.454,47
SMS	17.575,73	35.151,46	52.727,19	159.779,36	815.689,61	868.416,80	20/12/23	SMS	1.146.964,44	2.293.928,88	3.440.893,32	20/01/24	4.309.310,12
SMS ADM. GERAL	19.610,17	39.220,34	58.830,51	178.274,27	910.107,98	968.938,49	20/12/23	SMS ADM. GERAL	400,76	801,52	1.202,28	20/01/24	970.140,77
SUB TOTAL ADM. DIRETA	37.185,90	74.371,80	111.557,70	338.053,63	1.725.797,59	1.837.355,29	20/12/23	SUB TOTAL ADM. DIRETA	1.147.365,20	2.294.730,40	3.442.095,60	20/01/24	5.279.450,89
FUNCAJU	1.902,01	3.804,02	5.706,03	17.291,00	88.272,28	93.978,31	20/12/23	FUNCAJU	0,00	0,00	0,00	20/01/24	93.978,31
FUNDAT e FUNDAT PESSOAL A DISP.	2.823,68	5.647,36	8.471,04	25.669,82	131.047,00	139.518,04	20/12/23	FUNDAT	0,00	0,00	0,00	20/01/24	139.518,04
SMTT	37.906,57	75.813,14	113.719,71	344.605,18	1.759.243,90	1.872.963,61	20/12/23	SMTT	72.998,26	145.996,52	218.994,78	20/01/24	2.091.958,39
EMSUBR	4.856,61	9.713,22	14.569,83	44.151,00	225.395,27	239.965,10	20/12/23	EMSUBR	0,00	0,00	0,00	20/01/24	239.965,10
EMURB	0,00	0,00	0,00	0,00	0,00	0,00	20/12/23	EMURB	0,00	0,00	0,00	20/01/24	0,00
CMA	0,00	0,00	0,00	0,00	0,00	0,00	20/12/23	CMA	0,00	0,00	0,00	20/01/24	0,00
SUB TOTAL ADM. INDIRETA	47.488,87	94.977,74	142.466,61	431.717,00	2.203.958,46	2.346.425,07	20/12/23	SUB TOTAL ADM. INDIRETA	72.998,26	145.996,52	218.994,78	20/01/24	2.565.419,85
AJUPREV - ORGÃO	440,52	881,04	1.321,56	4.004,73	20.444,55	21.766,11	20/12/23	AJUPREV - ORGÃO	0,00	0,00	0,00	20/01/24	21.766,11
AJUPREV - INATIVOS DIVERSOS	196.791,44	0,00	196.791,44	0,00	0,00	196.791,44	20/12/23	AJUPREV - INATIVOS DIVERSOS	0,00	0,00	0,00	20/01/24	196.791,44
AJUPREV - INATIVOS MAGISTÉRIO	109.319,52	0,00	109.319,52	0,00	0,00	109.319,52	20/12/23	AJUPREV - INATIVOS MAGISTÉRIO	0,00	0,00	0,00	20/01/24	109.319,52
AJUPREV - INATIVOS SAÚDE	59.751,71	0,00	59.751,71	0,00	0,00	59.751,71	20/12/23	AJUPREV - INATIVOS SAÚDE	0,00	0,00	0,00	20/01/24	59.751,71
AJUPREV - INATIVOS SMTT	851,18	0,00	851,18	0,00	0,00	851,18	20/12/23	AJUPREV - INATIVOS SMTT	0,00	0,00	0,00	20/01/24	851,18
AJUPREV - PENSÃO FALEC. DIVS.	14.689,98	0,00	14.689,98	0,00	0,00	14.689,98	20/12/23	AJUPREV - PENSÃO FALEC. DIVS.	0,00	0,00	0,00	20/01/24	14.689,98
AJUPREV - PENSÃO FALEC. SME	2.297,77	0,00	2.297,77	0,00	0,00	2.297,77	20/12/23	AJUPREV - PENSÃO FALEC. SME	0,00	0,00	0,00	20/01/24	2.297,77
AJUPREV - PENSÃO FALEC. SMS	1.569,59	0,00	1.569,59	0,00	0,00	1.569,59	20/12/23	AJUPREV - PENSÃO FALEC. SMS	0,00	0,00	0,00	20/01/24	1.569,59
AJUPREV - PENSÃO FALEC. SMTT	0,00	0,00	0,00	0,00	0,00	0,00	20/12/23	AJUPREV - PENSÃO FALEC. SMTT	0,00	0,00	0,00	20/01/24	0,00
AJUPREV - INATIVOS CMA FUNC.	38.858,39	0,00	38.858,39	0,00	0,00	38.858,39	20/12/23	AJUPREV - INATIVOS VER. CMA	0,00	0,00	0,00	20/01/24	38.858,39
AJUPREV - INATIVOS CMA	1.116,19	0,00	1.116,19	0,00	0,00	1.116,19	20/12/23	AJUPREV - INATIVOS FUNC. CMA	0,00	0,00	0,00	20/01/24	1.116,19
AJUPREV - PENSÃO FALEC. CMA	1.136,34	0,00	1.136,34	0,00	0,00	1.136,34	20/12/23	AJUPREV - PENSÃO VER. CMA	0,00	0,00	0,00	20/01/24	1.136,34
AJUPREV - PENSÃO FALEC. VER.	2.158,64	0,00	2.158,64	0,00	0,00	2.158,64	20/12/23	AJUPREV - PENSÃO FALEC. CMA	0,00	0,00	0,00	20/01/24	2.158,64
SUB TOTAL	428.981,27	881,04	429.862,31	4.004,73	20.444,55	450.306,86	20/12/23	SUB TOTAL	0,00	0,00	0,00	20/01/24	450.306,86
AJUPREV - INATIVOS SME - CONC.	0,00	0,00	0,00	0,00	0,00	0,00	20/12/23	AJUPREV - INATIVOS SME - CONC.	35,37	0,00	35,37	20/01/24	35,37
AJUPREV - INATIVOS SMS - CONC.	0,00	0,00	0,00	0,00	0,00	0,00	20/12/23	AJUPREV - INATIVOS SMS - CONC.	13.680,47	0,00	13.680,47	20/01/24	13.680,47
AJUPREV - PENSÃO FALEC. DIVS CONC.	0,00	0,00	0,00	0,00	0,00	0,00	20/12/23	AJUPREV - PENSÃO FALEC. DIVS CO	0,00	0,00	0,00	20/01/24	0,00
AJUPREV - PENSÃO FALEC. SME CONC.	0,00	0,00	0,00	0,00	0,00	0,00	20/12/23	AJUPREV - PENSÃO FALEC. SME CO	0,00	0,00	0,00	20/01/24	0,00
AJUPREV - PENSÃO FALEC. SMS CONC.	0,00	0,00	0,00	0,00	0,00	0,00	20/12/23	AJUPREV - PENSÃO FALEC. SMS CO	243,00	0,00	243,00	20/01/24	243,00
SUB TOTAL	0,00	0,00	0,00	0,00	0,00	0,00	20/12/23	SUB TOTAL	13.958,84	0,00	13.958,84	20/01/24	13.958,84
TOTAL FUNDO FINANCEIRO	844.582,03	832.082,56	1.676.664,59	3.782.193,45	19.308.475,78	20.985.140,37		TOTAL FUNDO PREVIDENCIÁRIO	2.880.319,41	5.760.638,82	8.640.958,23		29.626.098,60
TOTAL GERAL	844.582,03	832.082,56	1.676.664,59	3.782.193,45	19.308.475,78	20.985.140,37		TOTAL GERAL	2.880.319,41	5.760.638,82	8.654.917,07		29.640.057,44



DEMONSTRATIO DA RECEITA DE CONTRIBUIÇÃO DO FUNDO FINANCEIRO

FUNDO FINANCEIRO	EXERCÍCIO/2023													
	JANEIRO	FEVEREIRO	MARÇO	ABRIL	MAIO	JUNHO	JULHO	AGOSTO	SETEMBRO	OUTUBRO	NOVEMBRO	13º	DEZEMBRO	TOTAL
RPPS - CONTRIBUIÇÃO DOS SERVIDORES														
1 - ADMINISTRAÇÃO DIRETA (1.1+1.2+1.3)	417.804,28	409.596,82	412.798,54	407.336,39	410.306,52	494.607,42	421.403,31	412.512,03	399.581,95	383.156,80	376.020,14	362.343,47	368.111,89	5.275.579,56
1.1 - ADMINISTRAÇÃO GERAL	247.172,89	242.391,99	243.706,55	240.918,41	244.979,14	273.915,62	249.279,43	244.254,35	236.009,09	225.944,77	221.173,65	213.948,36	215.693,29	3.099.387,54
GP	2.442,59	1.829,76	1.857,74	1.857,74	1.874,41	2.251,31	1.972,61	1.978,16	1.978,16	1.978,16	1.978,16	1.978,16	1.978,16	25.955,12
GVP	0,00	0,00	0,00	0,00	0,00	0,00	0,00	0,00	0,00	0,00	0,00	0,00	0,00	0,00
SEGOV	1.958,85	1.958,85	2.944,23	1.653,05	1.683,49	1.973,69	2.218,30	1.787,78	1.748,64	1.748,64	1.748,64	1.748,64	1.748,64	24.921,44
FUNCAJU - PESSOAL DISPOSIÇÃO	231,56	231,56	238,94	238,94	238,94	243,61	240,50	240,50	240,50	240,50	240,50	240,50	240,50	3.107,05
PGM	39.518,90	39.742,17	39.915,84	39.730,16	39.730,16	48.596,61	43.086,19	42.529,24	42.885,70	42.743,12	43.883,77	42.781,22	43.138,40	548.281,48
CGM	694,16	957,89	701,28	241,75	0,00	0,00	0,00	0,00	0,00	0,00	0,00	0,00	0,00	2.595,08
SECOM	729,34	729,34	742,25	742,25	742,25	823,35	769,29	769,29	769,29	769,29	769,29	769,29	769,29	9.893,81
SEMFAS	16.621,54	16.541,21	17.339,24	16.521,28	16.350,30	17.415,20	16.461,78	15.911,56	15.408,03	15.006,13	14.482,87	13.444,87	13.730,53	205.234,54
FUNDAT - PESSOAL DISPOSIÇÃO SEMFAS	3.840,29	0,00	0,00	0,00	0,00	0,00	0,00	0,00	0,00	0,00	0,00	0,00	0,00	3.840,29
SEMFAZ	73.851,20	73.851,20	71.753,67	71.136,64	74.091,34	86.855,15	76.379,88	74.383,42	67.485,28	63.161,49	52.733,69	48.439,05	48.439,05	882.561,06
SEJESP	1.089,10	1.089,10	1.114,99	1.114,99	1.114,99	1.219,98	1.038,28	926,57	926,57	926,57	884,60	674,72	674,72	12.795,18
SEMA	1.622,60	1.622,60	1.664,54	1.886,76	1.965,24	2.322,65	2.024,56	1.773,89	1.773,89	2.401,85	2.652,66	2.652,66	2.652,66	27.016,56
SEMICT	0,00	0,00	0,00	0,00	0,00	0,00	0,00	0,00	0,00	0,00	0,00	0,00	0,00	0,00
EMSUBR PESSOAL DISPOSIÇÃO	26.774,97	26.598,45	26.596,71	28.114,40	27.296,16	29.042,62	26.881,64	25.558,21	25.134,05	24.362,74	31.901,22	23.942,87	24.496,26	346.700,30
SEMINFRA	0,00	0,00	0,00	0,00	0,00	0,00	0,00	0,00	0,00	0,00	24.362,74	0,00	0,00	24.362,74
EMURB PESSOAL A DISPOSIÇÃO	31.826,52	32.229,52	33.136,21	32.347,36	32.233,08	34.701,67	32.155,89	32.155,89	32.071,00	31.901,22	0,00	31.523,85	31.886,98	388.169,19
SEMDEC	3.226,92	3.226,92	3.494,81	3.494,81	3.494,81	3.816,27	3.591,57	3.591,57	3.478,59	3.208,62	3.252,62	3.252,62	3.252,62	44.382,75
GMA	30.509,95	30.171,69	30.327,09	30.873,63	33.097,50	31.426,49	30.875,85	30.917,13	30.917,13	26.473,26	30.994,34	31.098,12	31.059,33	398.741,51
SEPMLOG	12.234,40	11.611,73	11.879,01	10.964,65	11.066,47	13.227,02	11.583,09	11.731,14	11.192,26	11.023,18	11.288,55	11.401,79	11.626,15	150.829,44
1.2 - EDUCAÇÃO	122.255,02	119.094,15	123.118,24	120.198,21	120.258,03	165.891,71	125.801,45	123.592,54	121.733,70	118.307,04	116.410,40	112.950,80	115.232,70	1.604.843,99
MDE	12.525,74	10.048,01	9.987,06	11.219,07	11.219,07	17.932,52	12.341,36	12.341,36	12.341,36	12.341,36	12.341,36	10.759,94	12.228,40	157.626,61
MDE - ADM. GERAL	52.369,99	50.923,79	53.386,25	50.571,36	50.581,31	56.247,39	50.734,38	48.525,47	46.706,10	44.368,38	42.425,70	40.655,59	41.469,03	628.964,74
EDUCAÇÃO BASICA FUNDEB	57.359,29	58.122,35	59.744,93	58.407,78	58.457,65	91.711,80	62.725,71	62.725,71	62.686,24	61.597,30	61.643,34	61.535,27	61.535,27	818.252,64
1.3 - SAÚDE	48.376,37	48.110,68	45.973,75	46.219,77	45.069,35	54.800,09	46.322,43	44.665,14	41.839,16	38.904,99	38.436,09	35.444,31	37.185,90	571.348,03
SMS	21.940,22	21.907,91	21.713,80	21.613,51	21.757,42	29.621,29	22.903,73	22.078,49	19.808,23	17.913,05	17.679,16	15.885,70	17.575,73	272.398,24
SMS ADM. GERAL	26.436,15	26.202,77	24.259,95	24.606,26	23.311,93	25.178,80	23.418,70	22.586,65	22.030,93	20.991,94	20.756,93	19.558,61	19.610,17	298.949,79
2 - ADMINISTRAÇÃO INDIRETA	45.678,76	49.443,12	47.937,38	47.716,23	47.856,40	56.155,56	50.441,91	44.665,14	50.471,58	50.315,90	49.403,63	47.371,29	47.488,87	640.598,49
FUNCAJU	2.043,93	2.001,45	2.034,62	2.015,29	1.844,75	2.037,94	1.909,14	1.909,14	1.909,14	1.909,14	1.909,14	1.909,14	1.902,01	25.334,83
FUNDAT	0,00	3.627,38	3.702,63	3.410,88	3.313,63	3.635,82	3.391,42	3.391,42	3.391,42	3.391,42	3.296,80	3.311,21	2.823,68	40.687,71
SMTT	38.493,44	38.672,90	37.058,74	37.148,67	37.556,63	43.931,47	39.604,98	39.737,47	39.864,69	39.735,51	38.917,86	36.765,19	37.906,57	505.394,12
EMSUBR	5.141,39	5.141,39	5.141,39	5.141,39	5.141,39	6.550,33	5.536,37	5.279,83	5.306,33	5.279,83	5.279,83	5.385,75	4.856,61	69.181,83
EMURB	0,00	0,00	0,00	0,00	0,00	0,00	0,00	0,00	0,00	0,00	0,00	0,00	0,00	0,00
CMA	0,00	0,00	0,00	0,00	0,00	0,00	0,00	0,00	0,00	0,00	0,00	0,00	0,00	0,00
3 - AJUPREVIDÊNCIA	314.775,53	314.930,01	316.664,03	316.215,76	317.251,22	884.463,47	404.776,03	411.754,89	418.112,56	426.939,49	429.029,60	461.256,55	428.981,27	5.445.150,41
AJUPREV - ORGÃO	1.282,97	1.405,17	1.362,77	1.362,77	1.283,76	1.412,09	584,60	440,52	440,52	440,52	440,52	542,19	440,52	11.438,92
AJUPREV - INATIVOS DIVERSOS	157.399,82	157.399,82	160.018,77	159.538,26	160.062,21	221.416,74	178.549,87	183.974,42	186.288,27	194.787,87	196.791,44	235.791,26	196.791,44	2.388.810,19
AJUPREV - INATIVOS MAGISTÉRIO	60.228,21	60.516,75	60.269,35	60.269,35	60.189,66	495.872,55	108.731,53	109.905,95	110.217,62	110.140,40	109.743,38	109.204,33	109.319,52	1.564.608,60
AJUPREV - INATIVOS SAÚDE	47.134,48	47.134,48	46.370,35	46.370,35	46.606,25	81.207,86	57.639,99	58.301,67	59.632,01	59.632,01	59.632,01	57.756,15	59.751,71	727.169,32
AJUPREV - INATIVOS SMTT	676,57	676,57	676,57	676,57	676,57	1.197,38	851,18	851,18	851,18	851,18	851,18	851,18	851,18	10.538,49
AJUPREV - PENSÃO FALEC. DIVS.	11.456,75	11.456,75	11.456,75	11.456,75	11.456,75	18.711,48	14.076,29	14.076,29	14.434,15	14.434,15	14.434,15	13.617,06	14.689,98	175.757,30
AJUPREV - PENSÃO FALEC. SME	1.387,26	1.387,26	1.387,26	1.387,26	1.286,68	14.887,37	2.360,34	2.297,77	2.297,77	2.297,77	2.297,77	2.224,89	2.297,77	37.797,17
AJUPREV - PENSÃO FALEC. SMS	719,99	719,99	719,99	719,99	1.254,88	2.392,22	1.569,59	1.569,59	1.569,59	1.569,59	1.569,59	1.308,79	1.569,59	17.253,39
AJUPREV - PENSÃO FALEC. SMTT	0,00	0,00	0,00	0,00	0,00	0,00	0,00	0,00	0,00	0,00	0,00	0,00	0,00	0,00
AJUPREV - INATIVOS VER. CMA	715,11	715,11	705,30	705,30	705,30	1.527,07	1.116,19	1.116,19	1.116,19	1.083,74	1.116,19	1.116,19	1.116,19	12.854,07
AJUPREV - INATIVOS FUNEC.CMA	31.177,96	30.921,70	31.100,51	31.132,75	31.132,75	41.802,85	36.054,07	35.978,93	38.022,88	38.427,43	38.858,39	35.602,13	38.858,39	459.070,74
AJUPREV - PENSÃO VER.CMA	874,83	874,83	1.721,58	1.721,58	1.721,58	2.743,22	2.158,64	2.158,64	2.158,64	1.116,19	2.158,64	2.158,64	2.158,64	23.725,65
AJUPREV - PENSÃO FALEC. CMA	1.721,58	1.721,58	874,83	874,83	874,83	1.292,64	1.083,74	1.083,74	1.083,74	2.158,64	1.136,34	1.083,74	1.136,34	16.126,57
4 - TOTAL RPPS SERVIDOR (1 +2 +3)	778.258,57	773.969,95	777.399,95	771.268,38	775.414,14	1.435.226,45	876.621,25	868.932,06	868.166,09	860.412,19	854.453,37	870.971,31	844.582,03	11.361.328,46

DEMONSTRATIO DA RECEITA DE CONTRIBUIÇÃO DO FUNDO FINANCEIRO

FUNDO FINANCEIRO	EXERCÍCIO/2023													
	JANEIRO	FEVEREIRO	MARÇO	ABRIL	MAIO	JUNHO	JULHO	AGOSTO	SETEMBRO	OUTUBRO	NOVEMBRO	13º	DEZEMBRO	TOTAL
RPPS - CONTRIBUIÇÃO PATRONAL														
1 - ADMINISTRAÇÃO DIRETA (1.1+1.2+1.3)	835.608,56	819.193,64	825.597,08	814.672,78	820.613,04	989.214,84	842.806,62	825.024,06	799.163,90	766.313,60	752.040,28	724.686,94	736.223,78	10.551.159,12
1.1 - ADMINISTRAÇÃO GERAL	494.345,78	484.783,98	487.413,10	481.836,82	489.958,28	547.831,24	498.558,86	488.508,70	472.018,18	451.889,54	442.347,30	427.896,72	431.386,58	6.198.775,08
GP	4.885,18	3.659,52	3.715,48	3.715,48	3.748,82	4.502,62	3.945,22	3.956,32	3.956,32	3.956,32	3.956,32	3.956,32	3.956,32	51.910,24
GVP	0,00	0,00	0,00	0,00	0,00	0,00	0,00	0,00	0,00	0,00	0,00	0,00	0,00	0,00
SEGOV	3.917,70	3.917,70	5.888,46	3.306,10	3.366,98	3.947,38	4.436,60	3.575,56	3.497,28	3.497,28	3.497,28	3.497,28	3.497,28	49.842,88
FUNCAJU -PESSOAL DISPOSIÇÃO	463,12	463,12	477,88	477,88	477,88	487,22	481,00	481,00	481,00	481,00	481,00	481,00	481,00	6.214,10
PGM	79.037,80	79.484,34	79.831,68	79.460,32	79.460,32	97.193,22	86.172,38	85.058,48	85.771,40	85.486,24	87.767,54	85.562,44	86.276,80	1.096.562,96
CGM	1.388,32	1.915,78	1.402,56	483,50	0,00	0,00	0,00	0,00	0,00	0,00	0,00	0,00	0,00	5.190,16
SECOM	1.458,68	1.458,68	1.484,50	1.484,50	1.484,50	1.646,70	1.538,58	1.538,58	1.538,58	1.538,58	1.538,58	1.538,58	1.538,58	19.787,62
SEMFAS	33.243,08	33.082,42	34.678,48	33.042,56	32.700,60	34.830,40	32.923,56	31.823,12	30.816,06	30.012,26	28.965,74	26.889,74	27.461,06	410.469,08
FUNDAT -PESSOAL DISPOSIÇÃO SEMFAS	7.680,58	0,00	0,00	0,00	0,00	0,00	0,00	0,00	0,00	0,00	0,00	0,00	0,00	7.680,58
SEMFASZ	147.702,40	147.702,40	143.507,34	142.273,28	148.182,68	173.710,30	152.759,76	148.766,84	134.970,56	126.322,98	105.467,38	96.878,10	96.878,10	1.765.122,12
SEJESP	2.178,20	2.178,20	2.229,98	2.229,98	2.229,98	2.439,96	2.076,56	1.853,14	1.853,14	1.853,14	1.769,20	1.349,44	1.349,44	25.590,36
SEMA	3.245,20	3.245,20	3.329,08	3.773,52	3.930,48	4.645,30	4.049,12	3.547,78	3.547,78	4.803,70	5.305,32	5.305,32	5.305,32	54.033,12
SEMICT	0,00	0,00	0,00	0,00	0,00	0,00	0,00	0,00	0,00	0,00	0,00	0,00	0,00	0,00
EMSURB PESSOAL DISPOSIÇÃO	53.549,94	53.196,90	53.193,42	56.228,80	54.592,32	58.085,24	53.763,28	51.116,42	50.268,10	48.725,48	63.802,44	47.885,74	48.992,52	693.400,60
SEMINFRA	0,00	0,00	0,00	0,00	0,00	0,00	0,00	0,00	0,00	0,00	48.725,48	0,00	0,00	48.725,48
EMURB PESSOAL A DISPOSIÇÃO	63.653,04	64.459,04	66.272,42	64.694,72	64.466,16	69.403,34	64.311,78	64.311,78	64.142,00	63.802,44	0,00	63.047,70	63.773,96	776.338,38
SEMDEC	6.453,84	6.453,84	6.989,62	6.989,62	6.989,62	7.632,54	7.183,14	7.183,14	6.957,18	6.417,24	6.505,24	6.505,24	6.505,24	88.765,50
GMA	61.019,90	60.343,38	60.654,18	61.747,26	66.195,00	62.852,98	61.751,70	61.834,26	61.834,26	52.946,52	61.988,68	62.196,24	62.118,66	797.483,02
SEPLUG	24.468,80	23.223,46	23.758,02	21.929,30	22.132,94	26.454,04	23.166,18	23.462,28	22.384,52	22.046,36	22.577,10	22.803,58	23.252,30	301.658,88
1.2 -EDUCAÇÃO	244.510,04	238.188,30	246.236,48	240.396,42	240.516,06	331.783,42	251.602,90	247.185,08	243.467,40	236.614,08	232.820,80	225.901,60	230.465,40	3.209.687,98
MDE	25.051,48	20.096,02	19.974,12	22.438,14	22.438,14	35.865,04	24.682,72	24.682,72	24.682,72	24.682,72	24.682,72	21.519,88	24.456,80	315.253,22
MDE - ADM. GERAL	104.739,98	101.847,58	106.772,50	101.142,72	101.162,62	112.494,78	101.468,76	97.050,94	93.412,20	88.736,76	84.851,40	81.311,18	82.938,06	1.257.929,48
EDUCAÇÃO BASICA FUNDEB	114.718,58	116.244,70	119.489,86	116.815,56	116.915,30	183.423,60	125.451,42	125.451,42	125.372,48	123.194,60	123.286,68	123.070,54	123.070,54	1.636.505,28
1.3 -SAÚDE	96.752,74	96.221,36	91.947,50	92.439,54	90.138,70	109.600,18	92.644,86	89.330,28	83.678,32	77.809,98	76.872,18	70.888,62	74.371,80	1.142.696,06
SMS	43.880,44	43.815,82	43.427,60	43.227,02	43.514,84	59.242,58	45.807,46	44.156,98	39.616,46	35.826,10	35.358,32	31.771,40	35.151,46	544.796,48
SMS ADM. GERAL	52.872,30	52.405,54	48.519,90	49.212,52	46.623,86	50.357,60	46.837,40	45.173,30	44.061,86	41.983,88	41.513,86	39.117,22	39.220,34	597.899,58
2 - ADMINISTRAÇÃO INDIRETA	91.357,52	98.886,24	95.874,76	95.432,46	95.712,80	112.311,12	100.883,82	100.635,72	100.943,16	100.631,80	98.807,26	94.742,58	94.977,74	1.281.196,98
FUNCAJU	4.087,86	4.002,90	4.069,24	4.030,58	3.689,50	4.075,88	3.818,28	3.818,28	3.818,28	3.818,28	3.818,28	3.818,28	3.804,02	50.669,66
FUNDAT	0,00	7.254,76	7.405,26	6.821,76	6.627,26	7.271,64	6.782,84	6.782,84	6.782,84	6.782,84	6.593,60	6.622,42	5.647,36	81.375,42
SMTT	76.986,88	77.345,80	74.117,48	74.297,34	75.113,26	87.862,94	79.209,96	79.474,94	79.729,38	79.471,02	77.835,72	73.530,38	75.813,14	1.010.788,24
EMSURB	10.282,78	10.282,78	10.282,78	10.282,78	10.282,78	13.100,66	11.072,74	10.559,66	10.612,66	10.559,66	10.559,66	10.771,50	9.713,22	138.363,66
EMURB	0,00	0,00	0,00	0,00	0,00	0,00	0,00	0,00	0,00	0,00	0,00	0,00	0,00	0,00
CMA	0,00	0,00	0,00	0,00	0,00	0,00	0,00	0,00	0,00	0,00	0,00	0,00	0,00	0,00
3 - AJUPREVIDÊNCIA	2.565,94	2.810,34	2.725,54	2.725,54	2.567,52	2.824,18	1.169,20	881,04	881,04	881,04	881,04	1.084,38	881,04	22.877,84
AJUPREV - ORGÃO	2.565,94	2.810,34	2.725,54	2.725,54	2.567,52	2.824,18	1.169,20	881,04	881,04	881,04	881,04	1.084,38	881,04	22.877,84
AJUPREV - INATIVOS DIVERSOS	0,00	0,00	0,00	0,00	0,00	0,00	0,00	0,00	0,00	0,00	0,00	0,00	0,00	0,00
AJUPREV - INATIVOS MAGISTÉRIO	0,00	0,00	0,00	0,00	0,00	0,00	0,00	0,00	0,00	0,00	0,00	0,00	0,00	0,00
AJUPREV - INATIVOS SAÚDE	0,00	0,00	0,00	0,00	0,00	0,00	0,00	0,00	0,00	0,00	0,00	0,00	0,00	0,00
AJUPREV - INATIVOS SMTT	0,00	0,00	0,00	0,00	0,00	0,00	0,00	0,00	0,00	0,00	0,00	0,00	0,00	0,00
AJUPREV - PENSÃO FALEC. DIVS.	0,00	0,00	0,00	0,00	0,00	0,00	0,00	0,00	0,00	0,00	0,00	0,00	0,00	0,00
AJUPREV - PENSÃO FALEC. SME	0,00	0,00	0,00	0,00	0,00	0,00	0,00	0,00	0,00	0,00	0,00	0,00	0,00	0,00
AJUPREV - PENSÃO FALEC. SMS	0,00	0,00	0,00	0,00	0,00	0,00	0,00	0,00	0,00	0,00	0,00	0,00	0,00	0,00
AJUPREV - PENSÃO FALEC. SMTT	0,00	0,00	0,00	0,00	0,00	0,00	0,00	0,00	0,00	0,00	0,00	0,00	0,00	0,00
AJUPREV - INATIVOS VER. CMA	0,00	0,00	0,00	0,00	0,00	0,00	0,00	0,00	0,00	0,00	0,00	0,00	0,00	0,00
AJUPREV - INATIVOS FUNC.CMA	0,00	0,00	0,00	0,00	0,00	0,00	0,00	0,00	0,00	0,00	0,00	0,00	0,00	0,00
AJUPREV - PENSÃO VER.CMA	0,00	0,00	0,00	0,00	0,00	0,00	0,00	0,00	0,00	0,00	0,00	0,00	0,00	0,00
AJUPREV - PENSÃO FALEC. CMA	0,00	0,00	0,00	0,00	0,00	0,00	0,00	0,00	0,00	0,00	0,00	0,00	0,00	0,00
4 -TOTAL RPPS PATRONAL (1+2 +3)	929.532,02	920.890,22	924.197,38	912.830,78	918.893,36	1.104.350,14	944.859,64	926.540,82	900.988,10	867.826,44	851.728,58	820.513,90	832.082,56	11.855.233,94
TOTAL GERAL	1.707.790,59	1.694.860,17	1.701.597,33	1.684.099,16	1.694.307,50	2.539.576,59	1.821.480,89	1.795.472,88	1.769.154,19	1.728.238,63	1.706.181,95	1.691.485,21	1.676.664,59	23.216.562,40



DEMONSTRATIO DA RECEITA DE CONTRIBUIÇÃO DO FUNDO FINANCEIRO

FUNDO FINANCEIRO	EXERCÍCIO/2023													
	RPPS - CONTRIBUIÇÃO DOS SERVIDORES	JANEIRO	FEVEREIRO	MARÇO	ABRIL	MAIO	JUNHO	JULHO	AGOSTO	SETEMBRO	OUTUBRO	NOVEMBRO	13º	DEZEMBRO
1 - ADMINISTRAÇÃO DIRETA (1.1+1.2+1.3)	19.207.982,15	18.830.655,34	18.977.849,94	18.726.735,04	18.863.282,72	22.954.730,36	19.557.327,75	19.144.683,35	18.544.598,35	17.782.307,02	17.451.094,61	16.816.360,40	17.084.072,78	243.941.679,81
1.1 - ADMINISTRAÇÃO GERAL	11.363.436,65	11.143.641,23	11.204.076,27	11.075.895,35	11.262.581,83	12.712.423,92	11.569.058,46	11.335.844,38	10.953.181,92	10.486.096,72	10.264.669,03	9.929.343,33	10.010.325,59	143.310.574,68
GP	112.294,72	84.120,71	85.407,09	85.407,09	86.173,44	104.483,27	91.548,84	91.806,39	91.806,39	91.806,39	91.806,39	91.806,39	91.806,39	1.200.273,50
GVP	0,00	0,00	0,00	0,00	0,00	0,00	0,00	0,00	0,00	0,00	0,00	0,00	0,00	0,00
SEGOV	90.055,47	90.055,47	135.356,97	75.996,73	77.396,13	91.598,97	102.951,28	82.970,89	81.154,40	81.154,40	81.154,40	81.154,40	81.154,40	1.152.153,91
FUNCAJU -PESSOAL DISPOSIÇÃO	10.645,65	10.645,65	10.984,93	10.984,93	10.984,93	11.305,96	11.161,59	11.161,59	11.161,59	11.161,59	11.161,59	11.161,59	11.161,59	143.683,18
PGM	1.816.827,55	1.827.092,05	1.835.076,30	1.826.539,91	1.826.539,91	2.255.368,65	1.999.630,10	1.973.782,01	1.990.325,34	1.983.708,21	2.036.645,75	1.985.476,41	2.002.053,13	25.359.065,32
CGM	31.913,08	44.037,68	32.240,38	11.114,14	0,00	0,00	0,00	0,00	0,00	0,00	0,00	0,00	0,00	119.305,28
SECOM	33.530,39	33.530,39	34.123,95	34.123,95	34.123,95	38.211,67	35.702,77	35.702,77	35.702,77	35.702,77	35.702,77	35.702,77	35.702,77	457.563,69
SEMFAS	764.152,64	760.459,59	797.147,89	759.543,30	751.682,74	808.239,43	763.991,23	738.455,52	715.086,67	696.434,47	672.149,97	623.976,41	637.233,90	9.488.553,76
FUNDAT -PESSOAL DISPOSIÇÃO	176.552,11	0,00	0,00	0,00	0,00	0,00	0,00	0,00	0,00	0,00	0,00	0,00	0,00	176.552,11
SEMPAZ	3.395.208,24	3.395.208,24	3.298.777,13	3.270.410,03	3.406.248,34	4.030.947,50	3.544.790,25	3.452.134,53	3.131.991,87	2.931.324,73	2.447.370,54	2.248.056,31	2.248.056,31	40.800.524,02
SEJESP	50.069,89	50.069,89	51.260,13	51.260,13	51.260,13	56.619,29	48.186,58	43.002,10	43.002,10	43.002,10	41.054,30	31.313,76	31.313,76	591.414,16
SEMA	74.596,83	74.596,83	76.524,95	86.741,20	90.349,24	107.794,19	93.959,82	82.326,22	82.326,22	111.469,86	123.109,95	123.109,95	123.109,95	1.250.015,21
SEMICT	0,00	0,00	0,00	0,00	0,00	0,00	0,00	0,00	0,00	0,00	0,00	0,00	0,00	0,00
EMSURB PESSOAL DISPOSIÇÃO	1.230.942,74	1.222.827,47	1.222.747,46	1.292.521,18	1.254.903,74	1.610.504,52	1.247.576,94	1.186.156,51	1.166.471,24	1.130.674,74	1.130.674,74	1.111.188,57	1.136.871,41	15.944.061,26
SEMINFRA	0,00	0,00	0,00	0,00	0,00	0,00	0,00	0,00	0,00	0,00	0,00	0,00	0,00	0,00
EMURB PESSOAL A DISPOSIÇÃO	1.463.180,86	1.481.708,25	1.523.392,06	1.487.125,77	1.481.871,90	1.347.868,00	1.492.354,84	1.492.354,84	1.488.415,13	1.480.535,62	1.480.535,62	1.463.021,86	1.479.874,76	19.162.239,51
SEMDEC	148.353,27	148.353,27	160.669,12	160.669,12	160.669,12	177.113,07	166.684,78	166.684,78	161.441,39	148.912,04	150.954,08	150.954,08	150.954,08	2.052.412,20
GMA	1.402.653,34	1.387.102,30	1.394.246,62	1.419.373,02	1.521.612,41	1.458.503,38	1.432.948,22	1.434.864,01	1.434.864,01	1.228.624,00	1.438.447,33	1.443.263,74	1.441.463,53	18.437.965,91
SEPMLOG	562.459,87	533.833,44	546.121,29	504.084,85	508.765,85	613.866,02	537.571,22	544.442,22	519.432,80	511.585,80	523.901,60	529.157,09	539.569,61	6.974.791,66
1.2 - EDUCAÇÃO	5.620.507,82	5.475.191,19	5.660.193,21	5.525.948,82	5.528.698,95	7.699.034,29	5.838.445,32	5.735.929,81	5.649.661,02	5.490.629,70	5.402.606,65	5.242.046,65	5.347.949,60	74.216.843,03
MDE	575.853,80	461.943,58	459.141,44	515.781,47	515.781,47	832.248,26	572.762,51	572.762,51	572.762,51	572.762,51	572.762,51	499.368,83	567.520,03	7.291.451,43
MDE - ADM. GERAL	2.407.638,89	2.341.151,83	2.454.360,07	2.324.949,30	2.325.406,75	2.610.441,37	2.354.582,59	2.252.067,08	2.167.630,11	2.059.136,52	1.968.976,73	1.886.825,92	1.924.577,67	29.077.744,83
EDUCAÇÃO BASICA FUNDEB	2.637.015,13	2.672.095,78	2.746.691,70	2.685.218,05	2.687.510,73	4.256.344,66	2.911.100,22	2.911.100,22	2.909.268,40	2.858.730,67	2.860.867,41	2.855.851,90	2.855.851,90	37.847.646,77
1.3 - SAÚDE	2.224.037,68	2.211.822,92	2.113.580,46	2.124.890,87	2.072.001,94	2.543.272,15	2.149.823,97	2.072.909,16	1.941.755,41	1.805.580,60	1.783.818,93	1.644.970,42	1.725.797,59	26.414.262,10
SMS	1.008.671,72	1.007.186,30	998.262,34	993.651,63	1.000.267,73	1.374.724,05	1.062.962,12	1.024.662,74	919.299,96	831.344,66	820.489,83	737.255,31	815.689,61	12.594.468,00
SMS ADM. GERAL	1.215.365,96	1.204.636,62	1.115.318,12	1.131.239,24	1.071.734,21	1.168.548,10	1.086.861,85	1.048.246,42	1.022.455,45	974.235,94	963.329,10	907.715,11	910.107,98	13.819.794,10
2 - ADMINISTRAÇÃO INDIRETA	2.100.018,74	2.273.080,02	2.203.855,71	2.193.688,47	2.200.132,73	2.606.179,53	2.341.009,11	2.335.251,89	2.342.386,06	2.335.160,91	2.292.822,48	2.198.501,57	2.203.958,45	29.626.045,67
FUNCAJU	93.966,89	92.013,93	93.538,90	92.650,22	84.809,84	94.580,81	88.603,20	88.603,20	88.603,20	88.603,20	88.603,20	88.603,20	88.272,28	1.171.452,07
FUNDAT	0,00	166.763,84	170.223,35	156.810,56	152.339,63	168.738,41	157.395,80	157.395,80	157.395,80	157.395,80	153.004,49	153.673,26	131.047,00	1.882.183,74
SMTT	1.769.683,45	1.777.933,85	1.703.725,06	1.707.859,29	1.726.614,86	2.038.859,52	1.838.067,16	1.844.216,00	1.850.120,30	1.844.125,02	1.806.177,90	1.706.272,47	1.759.243,90	23.372.898,78
EMSURB	236.368,40	236.368,40	236.368,40	236.368,40	236.368,40	304.000,79	256.942,95	245.036,89	246.266,76	245.036,89	245.036,89	249.952,64	225.395,27	3.199.511,08
EMURB	0,00	0,00	0,00	0,00	0,00	0,00	0,00	0,00	0,00	0,00	0,00	0,00	0,00	0,00
CMA	0,00	0,00	0,00	0,00	0,00	0,00	0,00	0,00	0,00	0,00	0,00	0,00	0,00	0,00
3 - AJUPREVIDÊNCIA	58.982,78	64.600,76	62.651,50	62.651,50	63.616,50	65.535,09	27.131,31	20.444,55	20.444,55	20.444,55	20.444,55	25.163,04	20.444,55	532.555,23
AJUPREV - ORGÃO	58.982,78	64.600,76	62.651,50	62.651,50	63.616,50	65.535,09	27.131,31	20.444,55	20.444,55	20.444,55	20.444,55	25.163,04	20.444,55	532.555,23
4 - TOTAL RPPS SERVIDOR (1+2 +3)	21.366.983,67	21.168.336,12	21.244.357,15	20.983.075,01	21.127.031,95	25.626.444,98	21.925.468,17	21.500.379,79	20.907.428,96	20.137.912,48	19.764.361,64	19.040.025,01	19.308.475,78	274.100.280,71

FUNDO FINANCEIRO	EXERCÍCIO/2023													
	RPPS RECEITAS	JANEIRO	FEVEREIRO	MARÇO	ABRIL	MAIO	JUNHO	JULHO	AGOSTO	SETEMBRO	OUTUBRO	NOVEMBRO	13º	DEZEMBRO
TOTAL GERAL	23.074.774,26	22.863.196,29	22.945.954,48	22.667.174,17	22.821.339,45	28.166.021,57	23.746.949,06	23.295.852,67	22.676.583,15	21.866.151,11	21.470.543,59	20.731.510,22	20.985.140,37	297.316.843,11
CONTRIBUIÇÃO DOS SERVIDORES	778.258,57	773.969,95	777.399,95	771.268,38	775.414,14	1.435.226,45	876.621,25	868.932,06	868.166,09	860.412,19	854.453,37	870.971,31	844.582,03	11.361.328,46
CONTRIBUIÇÃO PATRONAL	929.532,02	920.890,22	924.197,38	912.830,78	918.893,36	1.104.350,14	944.859,64	926.540,82	900.988,10	867.826,44	851.728,58	820.513,90	832.082,56	11.855.233,94
CONTRIBUIÇÃO PATROBAL SUPLEMENTAR	21.366.983,67	21.168.336,12	21.244.357,15	20.983.075,01	21.127.031,95	25.626.444,98	21.925.468,17	21.500.379,79	20.907.428,96	20.137.912,48	19.764.361,64	19.040.025,01	19.308.475,78	274.100.280,71

FONTE: SEMFAZ- COGOEF - SEPLOG

DEMONSTRATIO DA DESPESA DO FUNDO FINANCEIRO

PLANO FINANCEIRO Despesas com Inativos e Pensão	EXERCÍCIO/2023													
	JANEIRO	FEVEREIRO	MARÇO	ABRIL	MAIO	JUNHO	JULHO	AGOSTO	SETEMBRO	OUTUBRO	NOVEMBRO	13º	DEZEMBRO	TOTAL
Poder Executivo (1)	22.367.521,88	23.331.655,58	22.912.481,05	23.696.115,99	24.379.917,58	31.665.875,93	26.267.212,95	26.788.309,49	26.686.611,51	24.853.841,34	24.918.341,10	15.489.130,50	24.817.763,61	318.174.778,51
Inativos - Diversos	7.766.982,75	8.716.136,24	8.311.550,78	8.645.029,90	9.112.190,31	10.209.775,65	9.648.582,26	9.999.290,28	9.850.695,31	9.168.295,04	9.227.600,01	5.249.575,06	9.192.409,38	115.098.112,97
Inativos - Magistério	12.164.361,12	12.179.341,33	12.168.817,14	12.528.643,11	12.725.739,44	18.352.578,57	13.808.567,96	13.966.821,85	13.997.978,02	13.032.734,10	13.033.299,39	8.582.399,46	12.962.472,63	169.503.754,12
Inativos - Saúde	2.308.711,30	2.308.711,30	2.295.831,02	2.381.395,73	2.400.205,29	2.930.161,10	2.643.998,75	2.671.187,81	2.673.327,38	2.501.498,34	2.501.498,34	1.564.032,77	2.502.199,95	31.682.759,08
Inativos - SMTT	127.466,71	127.466,71	136.282,11	141.047,25	141.782,54	173.360,61	166.063,98	151.009,55	164.610,80	151.313,86	155.943,36	93.123,21	160.681,65	1.890.152,34
Poder Legislativo (2)	1.582.916,96	1.588.880,21	1.582.551,66	1.633.240,18	1.656.145,21	1.836.492,82	1.744.576,70	1.776.735,35	1.844.164,10	1.740.799,79	1.733.746,34	1.118.916,30	1.731.421,18	21.570.586,80
Inativos - Câmara - Vereadores	1.483.785,95	1.490.842,15	1.492.110,26	1.547.356,77	1.570.261,80	1.733.003,25	1.649.890,21	1.682.048,86	1.749.477,61	1.646.113,30	1.639.059,85	1.024.229,81	1.636.734,69	20.344.914,51
Inativos - Câmara - Funcionários	99.131,01	98.038,06	90.441,40	85.883,41	85.883,41	103.489,57	94.686,49	94.686,49	94.686,49	94.686,49	94.686,49	94.686,49	94.686,49	1.225.672,29
Total Inativos (3) = (1+2)	23.950.438,84	24.920.535,79	24.495.032,71	25.329.356,17	26.036.062,79	33.502.368,75	28.011.789,65	28.565.044,84	28.530.775,61	26.594.641,13	26.652.087,44	16.608.046,80	26.549.184,79	339.745.365,31
Poder Executivo (4)	2.063.950,79	2.143.974,60	2.125.111,97	2.227.158,87	2.293.186,28	2.878.833,44	2.473.839,56	2.519.658,45	2.586.284,79	2.340.354,33	2.346.216,95	1.351.235,98	2.307.313,67	29.657.119,68
Pensões - Diversos	1.273.691,93	1.363.078,48	1.363.215,11	1.439.133,78	1.465.309,08	1.752.857,85	1.584.550,69	1.614.442,04	1.661.242,71	1.503.998,00	1.509.860,62	845.337,00	1.495.749,33	18.872.466,62
Pensões - Magistério	624.990,83	624.990,83	606.291,57	627.399,68	628.774,80	905.266,79	693.582,35	701.538,65	728.963,04	658.358,95	658.358,95	405.191,64	638.387,80	8.502.095,88
Pensões - Saúde	145.303,87	135.941,13	135.641,13	139.564,00	178.428,24	194.509,46	173.176,48	180.268,94	172.779,13	156.535,89	156.535,89	87.650,59	151.715,05	2.008.049,80
Pensões - SMTT	19.964,16	19.964,16	19.964,16	21.061,41	20.674,16	26.199,34	22.530,04	23.408,82	23.299,91	21.461,49	21.461,49	13.056,75	21.461,49	274.507,38
Poder Legislativo (5)	194.909,46	196.002,41	211.528,43	215.181,16	211.630,10	237.829,38	219.685,88	224.520,23	230.967,85	216.266,48	224.252,15	172.505,84	224.252,15	2.779.531,52
Pensões - Câmara - Vereadores	98.038,06	99.131,01	112.397,42	116.050,15	117.057,08	123.868,96	112.965,19	120.253,51	123.053,32	111.999,76	119.985,43	74.340,90	119.985,43	1.449.126,22
Pensões - Câmara - Funcionários	96.871,40	96.871,40	99.131,01	99.131,01	94.573,02	113.960,42	106.720,69	104.266,72	107.914,53	104.266,72	98.164,94	94.686,49	94.686,49	1.330.405,30
Total Pensões (6) = (4+5)	2.258.860,25	2.339.977,01	2.336.640,40	2.442.340,03	2.504.816,38	3.116.662,82	2.693.525,44	2.744.178,68	2.817.252,64	2.556.620,81	2.570.469,10	1.523.741,82	2.531.565,82	32.436.651,20
TOTAL GERAL (7) = (3+6)	26.209.299,09	27.260.512,80	26.831.673,11	27.771.696,20	28.540.879,17	36.619.031,57	30.705.315,09	31.309.223,52	31.348.028,25	29.151.261,94	29.222.556,54	18.131.788,62	29.080.750,61	372.182.016,51

ESPECIFICAÇÃO	EXERCÍCIO/2023													
	JANEIRO	FEVEREIRO	MARÇO	ABRIL	MAIO	JUNHO	JULHO	AGOSTO	SETEMBRO	OUTUBRO	NOVEMBRO	13º	DEZEMBRO	TOTAL
RECEITA	23.074.774,26	22.863.196,29	22.945.954,48	22.667.174,17	22.821.339,45	28.166.021,57	23.746.949,06	23.295.852,67	22.676.583,15	21.866.151,11	21.470.543,59	20.731.510,22	20.985.140,37	297.316.843,11
DESPESAS	26.209.299,09	27.260.512,80	26.831.673,11	27.771.696,20	28.540.879,17	36.619.031,57	30.705.315,09	31.309.223,52	31.348.028,25	29.151.261,94	29.222.556,54	18.131.788,62	29.080.750,61	372.182.016,51
RESULTADO	-3.134.524,83	-4.397.316,51	-3.885.718,63	-5.104.522,03	-5.719.539,72	-8.453.010,00	-6.958.366,03	-8.013.370,85	-8.671.445,10	-7.285.110,83	-7.752.012,95	2.599.721,60	-8.095.610,24	-74.865.173,40
PODER LEGISLATIVO	-1.743.336,94	-1.750.649,40	-1.759.677,87	-1.813.986,88	-1.833.340,85	-2.026.956,42	-1.923.849,94	-1.960.918,08	-2.032.750,50	-1.914.280,27	-1.914.728,93	-1.251.461,44	-1.912.403,77	-11.855.233,94
RECEITAS	34.489,48	34.233,22	34.402,22	34.434,46	34.434,46	47.365,78	40.412,64	40.337,50	42.381,45	42.786,00	43.269,56	39.960,70	43.269,56	0,00
RRPS - Segurado	34.489,48	34.233,22	34.402,22	34.434,46	34.434,46	47.365,78	40.412,64	40.337,50	42.381,45	42.786,00	43.269,56	39.960,70	43.269,56	0,00
RRPS - Patronal	0,00	0,00	0,00	0,00	0,00	0,00	0,00	0,00	0,00	0,00	0,00	0,00	0,00	0,00
DESPESAS	1.777.826,42	1.784.882,62	1.794.080,09	1.848.421,34	1.867.775,31	2.074.322,20	1.964.262,58	2.001.255,58	2.075.131,95	1.957.066,27	1.957.998,49	1.291.422,14	1.955.673,33	11.855.233,94
Inativos	1.582.916,96	1.588.880,21	1.582.551,66	1.633.240,18	1.656.145,21	1.836.492,82	1.744.576,70	1.776.735,35	1.844.164,10	1.740.799,79	1.733.746,34	1.118.916,30	1.731.421,18	11.855.233,94
Pensionistas	194.909,46	196.002,41	211.528,43	215.181,16	211.630,10	237.829,38	219.685,88	224.520,23	230.967,85	216.266,48	224.252,15	172.505,84	224.252,15	0,00
PODER EXECUTIVO	-1.391.187,89	-2.646.667,11	-2.126.040,76	-3.290.535,15	-3.886.198,87	-6.426.053,58	-5.034.516,09	-6.052.452,77	-6.638.694,60	-5.370.830,56	-5.837.284,02	3.851.183,04	-6.183.206,47	-307.392.824,90
RECEITAS	23.040.284,78	22.828.963,07	22.911.552,26	22.632.739,71	22.786.904,99	28.118.655,79	23.706.536,42	23.255.515,17	22.634.201,70	21.823.365,11	21.427.274,03	20.691.549,52	20.941.870,81	40.439.073,29
RRPS - Segurado	743.769,09	739.736,73	742.997,73	736.833,92	740.979,68	1.387.860,67	836.208,61	828.594,56	825.784,64	817.626,19	811.183,81	831.010,61	801.312,47	11.361.328,46
RRPS - Patronal	22.296.515,69	22.089.226,34	22.168.554,53	21.895.905,79	22.045.925,31	26.730.795,12	22.870.327,81	22.426.920,61	21.808.417,06	21.005.738,92	20.616.090,22	19.860.538,91	20.140.558,34	29.077.744,83
DESPESAS	24.431.472,67	25.475.630,18	25.037.593,02	25.923.274,86	26.673.103,86	34.544.709,37	28.741.052,51	29.307.967,94	29.272.896,30	27.194.195,67	27.264.558,05	16.840.366,48	27.125.077,28	347.831.898,19
Inativos	22.367.521,88	23.331.655,58	22.912.481,05	23.696.115,99	24.379.917,58	31.665.875,93	26.267.212,95	26.788.309,49	26.686.611,51	24.853.841,34	24.918.341,10	15.489.130,50	24.817.763,61	318.174.778,51
Pensionistas	2.063.950,79	2.143.974,60	2.125.111,97	2.227.158,87	2.293.186,28	2.878.833,44	2.473.839,56	2.519.658,45	2.586.284,79	2.340.354,33	2.346.216,95	1.351.235,98	2.307.313,67	29.657.119,68
EDUCAÇÃO	-6.802.079,07	-6.971.858,52	-6.745.560,78	-7.269.499,34	-7.465.041,20	-11.061.135,94	-8.286.300,64	-8.561.653,07	-8.712.078,94	-7.845.542,23	-7.939.820,49	-3.406.692,05	-7.907.212,73	-98.974.475,00
Receita Contribuição Servidor e Patronal	5.987.272,88	5.832.473,64	6.029.547,93	5.886.543,45	5.889.473,04	8.196.709,42	6.215.849,67	6.106.707,43	6.014.862,12	5.845.550,82	5.751.837,85	5.580.899,05	5.693.647,70	79.031.375,00
Despesa com Inativos e Pensionistas	12.789.351,95	12.804.332,16	12.775.108,71	13.156.042,79	13.354.514,24	19.257.845,36	14.502.150,31	14.668.360,50	14.726.941,06	13.691.093,05	13.691.658,34	8.987.591,10	13.600.860,43	178.005.850,00
SAÚDE	-84.848,38	-88.497,47	-179.970,44	-257.409,55	-371.423,54	-416.998,14	-528.383,97	-644.552,17	-778.833,62	-735.738,66	-758.907,03	99.619,99	-816.559,71	-5.562.502,69
Receita Contribuição Servidor e Patronal	2.369.166,79	2.356.154,96	2.251.501,71	2.263.550,18	2.207.209,99	2.707.672,42	2.288.791,26	2.206.904,58	2.067.272,89	1.922.295,57	1.899.127,20	1.751.303,35	1.837.355,29	28.128.306,19
Despesa														



DEMONSTRATIO DAS RECEITAS E DESPESAS DO FUNDO FINANCEIRO PARA APURAÇÃO DO APORTE

APURAÇÃO	EXERCÍCIO/2023													
	JANEIRO	FEVEREIRO	MARÇO	ABRIL	MAIO	JUNHO	JULHO	AGOSTO	SETEMBRO	OUTUBRO	NOVEMBRO	13º	DEZEMBRO	TOTAL
APORTE FUNDO FINANCEIRO														
TOTAL DAS CONTRIBUIÇÕES	23.074.774,26	22.863.196,29	22.945.954,48	22.667.174,17	22.821.339,45	28.166.021,57	23.746.949,06	23.295.852,67	22.676.583,15	21.866.151,11	21.470.543,59	20.731.510,22	20.985.140,37	297.316.843,11
CONTRIBUIÇÕES AJUPREVE/ORGÃO	62.831,69	68.816,27	66.739,81	66.739,81	67.467,78	69.771,36	28.885,11	21.766,11	21.766,11	21.766,11	21.766,11	26.789,61	21.766,11	566.871,99
CONTRIBUIÇÕES APOSENTADOS E PENSÕES	313.492,56	313.524,84	315.301,26	314.852,99	315.967,46	883.051,38	404.191,43	411.314,37	417.672,04	426.498,97	428.589,08	460.714,36	428.540,75	5.433.711,49
TOTAL DO RPPS EXCLUSIVE AJUPREV	22.698.450,01	22.480.855,18	22.563.913,41	22.285.581,37	22.437.904,21	27.213.198,83	23.313.872,52	22.862.772,19	22.237.145,00	21.417.886,03	21.020.188,40	20.244.006,25	20.534.833,51	291.316.259,63
TOTAL DAS DESPESAS	26.209.299,09	27.260.512,80	26.831.673,11	27.771.696,20	28.540.879,17	36.619.031,57	30.705.315,09	31.309.223,52	31.348.028,25	29.151.261,94	29.222.556,54	18.131.788,62	29.080.750,61	372.182.016,51
TOTAL DO APORTE	-3.510.849,08	-4.779.657,62	-4.267.759,70	-5.486.114,83	-6.102.974,96	-9.405.832,74	-7.391.442,57	-8.446.451,33	-9.110.883,25	-7.733.375,91	-8.202.368,14	2.112.217,63	-8.545.917,10	-80.865.756,88
VALOR ACRESCIMENTO	0,00	1.268.808,54	-511.897,92	1.218.355,13	616.860,13	3.302.857,78	-2.014.390,24	1.055.008,76	661.431,92	-1.377.507,34	468.992,20	0,00	343.548,96	5.032.067,92

DEMONSTRATIVO DAS RECEITAS SUPLENETAR FUNDO FINANCEIRO DO RPPS

FUNDO FINANCEIRO RPPS - CONTRIBUIÇÃO PATRONAL	2018	2019	2020	2021	2022	EXERCÍCIO 2023														TOTAL ARECADADO
						jan/23	fev/23	mar/23	abr/23	mai/23	jun/23	jul/23	ago/23	set/23	out/23	nov/23	13ºDEZ	dez/23	TOTAL	
1 - ADMINISTRAÇÃO DIRETA (1.1+1.2+1.3)	159.485.393	158.860.883	179.097.524	208.645.659	220.115.280	19.207.982	18.830.655	18.977.850	18.726.735	18.863.283	22.954.730	19.557.328	19.144.683	18.544.598	17.782.307	17.451.095	16.816.360	17.084.073	243.941.680	950.031.139
1.1 - ADMINISTRAÇÃO GERAL	76.856.760	83.208.045	99.070.664	119.344.641	126.915.649	11.363.437	11.143.641	11.204.076	11.075.895	11.262.582	12.712.424	11.569.058	11.335.844	10.953.182	10.486.097	10.264.669	9.929.343	10.010.326	143.310.575	521.790.685
GP	1.475.749	1.335.981	1.414.276	1.625.276	1.589.327	112.295	84.121	85.407	85.407	86.173	104.483	91.549	91.806	91.806	91.806	91.806	91.806	91.806	1.200.274	7.051.556
GVP	97.635	38.604	0	0	0	0	0	0	0	0	0	0	0	0	0	0	0	0	0	136.239
SEGOV	1.631.956	1.594.715	1.453.469	1.074.744	1.119.761	90.055	90.055	135.357	75.997	77.396	91.599	102.951	82.971	81.154	81.154	81.154	81.154	81.154	1.152.154	6.907.038
FUNCAJU - PESSOAL DISPOSIÇÃO	1.387.848	1.351.772	1.112.048	456.635	111.145	10.646	10.646	10.985	10.985	10.985	11.306	11.162	11.162	11.162	11.162	11.162	11.162	11.162	143.683	4.451.986
PGM	10.809.664	12.624.158	15.365.880	17.450.790	19.271.437	1.816.828	1.827.092	1.835.076	1.826.540	1.826.540	2.255.369	1.999.360	1.973.782	1.990.325	1.983.708	2.036.646	1.985.476	2.002.053	25.359.065	81.609.557
CGM	917.512	538.528	501.478	689.580	679.473	31.913	44.038	32.240	0	0	0	0	0	0	0	0	0	0	119.305	2.766.403
SECOM	1.402.729	1.259.139	1.319.967	1.139.314	932.522	33.530	33.530	34.124	34.124	34.124	38.212	35.703	35.703	35.703	35.703	35.703	35.703	35.703	457.564	5.578.713
SEMFAS	7.532.596	7.534.983	8.731.646	10.631.211	9.594.385	764.153	760.460	797.148	759.543	751.683	808.239	763.991	738.456	715.087	696.434	672.150	623.976	637.234	9.488.554	43.918.990
FUNDAT - PESSOAL DISPOSIÇÃO	0	0	1.402.755	2.346.714	2.555.664	176.552	0	0	0	0	0	0	0	0	0	0	0	0	176.552	3.926.021
SEMPAZ	22.073.658	25.120.786	30.958.141	35.718.058	38.538.542	3.395.208	3.395.208	3.298.777	3.270.410	3.406.248	4.030.948	3.544.790	3.452.135	3.131.992	2.931.325	2.447.371	2.248.056	2.248.056	40.800.524	154.671.167
SEJESP	73.499	226.927	239.674	348.307	517.758	50.070	50.070	51.260	51.260	51.260	56.619	48.187	43.002	43.002	43.002	41.054	31.314	31.314	591.414	1.479.821
SEMA	603.784	698.974	908.535	943.630	960.633	74.597	74.597	76.525	86.741	90.349	107.794	93.960	82.326	82.326	111.470	123.110	123.110	123.110	1.250.015	4.404.938
SEMICT	1.240.324	1.493.027	436.195	0	0	0	0	0	0	0	0	0	0	0	0	0	0	0	0	3.169.546
EMSURB PESSOAL DISPOSIÇÃO	6.524.331	7.064.039	8.365.802	11.327.418	13.093.195	1.230.943	1.222.827	1.222.747	1.292.521	1.254.904	1.610.505	1.247.577	1.186.157	1.166.471	1.130.675	1.130.675	1.111.189	1.136.871	15.944.061	49.225.651
SEMINFRA	0	0	0	0	0	0	0	0	0	0	0	0	0	0	0	0	0	0	0	0
EMURB PESSOAL A DISPOSIÇÃO	7.863.188	9.318.820	10.705.738	13.767.400	15.654.371	1.463.181	1.481.708	1.523.392	1.487.126	1.481.872	1.347.868	1.492.355	1.492.355	1.488.415	1.480.536	1.480.536	1.463.022	1.479.875	19.162.240	60.817.386
SEMDEC	1.576.765	1.709.346	2.074.877	2.087.538	1.717.358	148.353	148.353	160.669	160.669	160.669	177.113	166.685	166.685	161.441	148.912	150.954	150.954	150.954	2.052.412	9.500.938
GMA	4.578.228	5.523.737	7.310.631	11.397.783	14.497.759	1.402.653	1.387.102	1.394.247	1.419.373	1.521.612	1.458.503	1.432.948	1.434.864	1.434.864	1.228.624	1.438.447	1.443.264	1.441.464	18.437.966	47.248.345
SEPLOG	7.067.294	5.774.509	6.769.552	8.340.243	6.082.319	562.460	533.833	546.121	504.085	508.766	613.866	537.571	544.442	519.433	511.586	523.902	529.157	539.570	6.974.792	34.926.390
1.2 - EDUCAÇÃO	49.722.853	46.543.147	49.966.963	57.244.894	66.467.317	5.620.508	5.475.191	5.660.193	5.525.949	5.528.699	7.699.034	5.838.445	5.735.930	5.649.661	5.490.630	5.402.607	5.242.047	5.347.950	74.216.843	277.694.700
MDE	5.369.053	4.786.261	5.188.275	5.222.692	7.010.082	575.854	461.944	459.141	515.781	515.781	832.248	572.763	572.763	572.763	572.763	572.763	499.369	567.520	7.291.451	27.857.732
MDE - ADM. GERAL	18.697.938	18.801.391	22.649.521	28.175.919	28.157.052	2.407.639	2.341.152	2.454.360	2.324.949	2.325.407	2.610.441	2.354.583	2.252.067	2.167.630	2.059.137	1.968.977	1.886.826	1.924.578	29.077.745	117.402.514
EDUCAÇÃO BASICA FUNDEB	25.655.862	22.955.495	22.129.167	23.846.283	31.300.183	2.637.015	2.672.096	2.746.692	2.685.218	2.687.511	4.256.345	2.911.100	2.911.100	2.909.268	2.858.731	2.860.867	2.855.852	2.855.852	37.847.647	132.434.454
1.3 - SAÚDE	32.905.780	29.109.691	30.059.897	32.056.124	26.732.314	2.224.038	2.211.823	2.113.580	2.124.891	2.072.002	2.543.272	2.149.824	2.072.909	1.941.755	1.805.581	1.783.819	1.644.970	1.725.798	26.414.262	150.545.754
SMS	20.469.254	17.070.765	15.422.199	14.874.756	12.309.166	1.008.672	1.007.186	998.262	993.652	1.000.268	1.374.724	1.062.962	1.024.663	919.300	831.345	820.490	737.255	815.690	12.594.468	80.431.442
SMS ADM. GERAL	12.436.526	12.038.926	14.637.698	17.181.368	14.423.148	1.215.366	1.204.637	1.115.318	1.131.239	1.071.734	1.168.548	1.086.862	1.048.246	1.022.455	974.236	963.329	907.715	910.108	13.819.794	70.114.312
2 - ADMINISTRAÇÃO INDIRETA	14.796.832	14.659.365	17.593.303	23.071.331	24.676.152	2.159.002	2.337.681	2.266.507	2.256.340	2.263.749	2.671.715	2.368.140	2.355.696	2.362.831	2.355.605	2.313.267	2.223.665	2.224.403	30.158.601	100.279.432
FUNCAJU	424.437	378.318	484.792	762.924	977.332	93.967	92.014	93.539	92.650	84.810	94.581	88.603	88.603	88.603	88.603	88.603	88.603	88.272	1.171.452	3.221.923
FUNDAT	21.111	5.275	0	8.541	20.324	0	166.764	170.223	156.811	152.340	168.738	157.396	157.396	157.396	153.004	153.673	131.047	1.882.184	1.917.110	
SMIT	10.075.451	10.943.923	13.131.773	17.614.269	19.098.411	1.769.683	1.777.934	1.703.725	1.707.859	1.726.615	2.038.860	1.838.067	1.844.216	1.850.120	1.844.125	1.806.178	1.706.272	1.759.244	23.372.899	75.138.315
EMSURB	1.332.435	1.481.977	1.793.037	2.377.591	2.487.457	236.368	236.368	236.368	236.368	236.368	304.001	256.943	245.037	246.267	245.037	245.037	249.953	225.395	3.199.511	10.184.551
EMURB	1.195.836	109.658	0	0	0	0	0	0	0	0	0	0	0	0	0	0	0	0	0	1.305.494
ARACAJU PREVIDÊNCIA	1.747.562	1.740.215	2.183.701	2.308.006	2.092.633	58.983	64.601	62.652	62.652	63.617	65.535	27.131	20.445	20.445	20.445	20.445	25.163	20.445	532.555	8.512.039
3 - TOTAL RPPS SUPLEMENTAR (1+2)	174.282.225	173.520.248	196.690.827	231.716.990	244.791.437	21.366.984	21.168.336	21.244.357	20.983.075	21.127.032	25.626.445	21.925.468	21.500.380	20.907.429	20.137.912	19.764.362	19.040.025	19.308.476	274.100.281	1.050.310.571

FONTE: SEMFAZ-COGOF

DEMONSTRATIVO DAS DESPESAS DE BENEFÍCIOS PAGOS PELO FUNDO FINANCEIRO DO RPPS SUPLEMENTAR

PLANO FINANCEIRO Despesas com Inativos e Pensão	2018	2019	2020	2021	2022	EXERCÍCIO 2023													TOTAL 2022	TOTAL
						jan/23	fev/23	mar/23	abr/23	mai/23	jun/23	jul/23	ago/23	set/23	out/23	nov/23	13°	dez/23		
ADMINISTRAÇÃO GERAL	99.849.393	108.189.099	112.860.844	127.083.579	141.642.424	10.820.501	11.864.100	11.468.846	11.932.565	12.445.585	14.066.956	13.197.396	13.614.988	13.587.070	12.629.359	12.695.459	7.386.367	12.643.832	158.353.024	606.335.939
Inativos - Diversos	69.508.716	76.679.557	78.829.077	91.378.579	102.424.291	7.766.983	8.716.136	8.311.551	8.645.030	9.112.190	10.209.776	9.648.582	9.999.290	9.850.695	9.168.295	9.227.600	5.249.578	9.192.409	115.098.116	431.494.045
Pensões - Diversos	12.866.768	13.016.513	13.989.312	15.588.924	17.074.868	1.273.692	1.363.078	1.363.215	1.439.114	1.465.309	1.782.858	1.584.551	1.614.442	1.661.243	1.503.998	1.509.861	845.337	1.495.749	18.902.447	74.363.964
Inativos - Câmara - Vereadores	1.354.500	1.353.500	1.353.626	1.304.881	1.237.289	1.483.786	1.490.842	1.492.110	1.547.357	1.570.262	1.733.003	1.649.890	1.682.049	1.749.478	1.646.113	1.639.060	1.024.230	1.636.735	20.344.915	25.711.422
Inativos - Câmara - Funcionários	14.105.535	14.991.002	16.484.352	16.493.092	18.344.357	98.038	98.038	90.441	85.883	85.893	103.490	94.686	94.686	94.686	94.686	94.686	94.686	94.686	1.224.589	63.298.570
Pensões - Câmara - Vereadores	666.565	1.318.948	1.318.948	999.155	1.216.117	98.871	96.874	112.397	116.050	117.057	123.869	112.965	120.254	123.053	112.000	119.985	74.341	119.985	1.447.703	5.751.319
Pensões - Câmara - Funcionários	1.347.309	829.579	885.529	1.318.948	1.345.502	99.131	99.131	99.131	99.131	94.873	113.960	106.721	104.267	107.915	104.267	104.267	98.195	104.267	1.335.255	5.716.620
EDUCAÇÃO	147.900.986	151.502.022	154.392.333	156.367.044	165.590.789	12.789.352	12.804.332	12.775.109	13.156.043	13.354.504	19.257.845	14.502.150	14.668.361	14.726.941	13.691.093	13.691.658	8.987.591	13.600.860	178.005.840	788.168.225
Inativos - Magistério	143.237.733	146.238.227	148.318.434	149.065.332	157.642.485	12.164.361	12.179.341	12.168.817	12.528.643	12.725.729	18.352.579	13.808.568	13.966.822	13.997.978	13.032.734	13.033.299	8.582.399	12.962.473	169.503.744	756.363.470
Pensões - Magistério	4.663.253	5.263.795	6.073.899	7.301.712	7.948.304	624.991	624.991	606.292	627.400	628.775	905.267	693.582	701.539	728.963	658.359	658.359	405.192	638.388	8.502.096	31.804.755
SAÚDE	20.197.774	23.744.599	26.031.066	27.766.154	30.398.953	2.454.015	2.444.652	2.431.772	2.520.960	2.578.634	3.124.671	2.817.175	2.851.457	2.846.107	2.658.034	2.658.034	1.651.683	2.653.915	33.691.109	131.430.702
Inativos - Saúde	19.194.700	22.585.433	24.713.030	26.394.547	28.867.760	2.308.711	2.308.711	2.295.831	2.381.396	2.400.205	2.930.161	2.643.999	2.671.188	2.673.327	2.501.498	2.501.498	1.564.033	2.502.200	31.682.759	124.570.469
Pensões - Saúde	1.003.074	1.159.166	1.318.036	1.371.607	1.531.193	145.304	135.941	135.941	139.564	178.428	194.509	173.176	180.269	172.779	156.536	156.536	87.651	151.715	2.008.350	6.860.233
ADMINISTRAÇÃO INDIRETA	1.305.779	1.598.641	1.824.548	1.838.563	1.894.945	147.431	147.431	156.246	162.109	162.457	199.560	188.594	174.418	187.911	172.775	177.405	106.180	182.143	2.164.660	8.732.191
Inativos - SMTT	1.111.470	1.437.840	1.611.564	1.587.631	1.628.953	127.467	127.467	136.282	141.047	141.783	173.361	166.064	151.010	164.611	151.314	155.943	93.123	160.682	1.890.152	7.638.657
Pensões - SMTT	194.309	160.801	212.984	250.932	265.992	19.964	19.964	19.964	21.061	20.674	26.199	22.530	23.409	23.300	21.461	21.461	13.057	21.461	274.507	1.093.533
TOTAL GERAL	269.253.932	285.034.361	295.108.791	313.055.340	339.527.111	26.211.299	27.260.516	26.831.973	27.771.676	28.541.179	36.649.032	30.705.315	31.309.224	31.348.028	29.151.262	29.222.557	18.131.822	29.080.751	372.214.632	1.534.667.056

RESULTADO DO RPPS SUPLEMENTAR - PLANO FINANCEIRO

PLANO FINANCEIRO RESULTADO	2018	2019	2020	2021	2022	EXERCÍCIO 2023													TOTAL 2023	TOTAL	
						jan/23	fev/23	mar/23	abr/23	mai/23	jun/23	jul/23	ago/23	set/23	out/23	nov/23	13°DEZ	dez/23			
ADMINISTRAÇÃO GERAL																					
RECEITA	76.856.760	83.208.045	99.070.664	119.344.641	126.915.649	11.363.437	11.143.641	11.204.076	11.075.895	11.262.582	12.712.424	11.569.058	11.335.844	10.953.182	10.486.097	10.264.669	9.929.343	10.010.326	143.310.575	303.375.380	
DESPESA	99.849.393	108.189.099	112.860.844	127.083.579	141.642.424	10.820.501	11.864.100	11.468.846	11.932.565	12.445.585	14.066.956	13.197.396	13.614.988	13.587.070	12.629.359	12.695.459	7.386.367	12.643.832	158.353.024	366.391.516	
RESULTADO	-22.992.633	-24.981.054	-13.790.180	-7.738.938	-14.726.775	542.936	-720.459	-264.770	-856.670	-1.183.003	-1.354.532	-1.628.337	-2.279.144	-2.633.888	-2.143.263	-2.430.790			-2.633.506	-17.585.425	-63.016.136
EDUCAÇÃO																					
RECEITA	49.722.853	46.543.147	49.966.963	57.244.894	66.467.317	5.620.508	5.475.191	5.660.193	5.525.949	5.528.699	7.699.034	5.838.445	5.735.930	5.649.661	5.490.630	5.402.607	5.242.047	5.347.950	74.216.843	170.482.843	
DESPESA	147.900.986	151.502.022	154.392.333	156.367.044	165.590.789	12.789.352	12.804.332	12.775.109	13.156.043	13.354.504	19.257.845	14.502.150	14.668.361	14.726.941	13.691.093	13.691.658	8.987.591	13.600.860	178.005.840	477.408.848	
RESULTADO	-98.178.133	-104.958.875	-104.425.370	-99.122.150	-99.123.472	-7.168.844	-7.329.141	-7.114.916	-7.630.094	-7.825.805	-11.558.811	-8.663.705	-8.932.431	-9.077.280	-8.200.463	-8.289.052			-8.252.911	-100.043.452	-306.926.005
SAÚDE																					
RECEITA	32.905.780	29.109.691	30.059.897	32.056.124	26.732.314	2.224.038	2.211.823	2.113.580	2.124.891	2.072.002	2.543.272	2.149.824	2.072.909	1.941.755	1.805.581	1.783.819	1.644.970	1.725.798	26.414.262	88.429.733	
DESPESA	20.197.774	23.744.599	26.031.066	27.766.154	30.398.953	2.454.015	2.444.652	2.431.772	2.520.960	2.578.634	3.124.671	2.817.175	2.851.457	2.846.107	2.658.034	2.658.034	1.651.683	2.653.915	33.691.109	77.633.482	
RESULTADO	12.708.006	5.365.092	4.028.831	4.289.970	-3.666.639	-229.977	-232.830	-318.192	-396.069	-506.632	-581.398	-667.351	-778.548	-904.351	-852.454	-874.215			-928.117	-7.270.134	10.796.261
ADMINISTRAÇÃO INDIRETA																					
RECEITA	14.796.832	14.659.365	17.593.303	23.071.331	24.676.157	2.159.002	2.337.681	2.266.507	2.256.340	2.263.749	2.671.715	2.368.140	2.355.696	2.362.831	2.355.605	2.313.267	2.223.665	2.224.403	30.158.601	59.614.798	
DESPESA	1.305.779	1.598.641	1.824.548	1.838.563	1.894.945	147.431	147.431	156.246	162.109	162.457	199.560	188.594	174.418	187.911	172.775	177.405	106.180	182.143	2.164.660	5.069.080	
RESULTADO	13.491.053	13.060.724	15.768.755	21.232.768	22.781.212	2.011.571	2.190.250	2.110.261	2.094.231	2.101.293	2.472.155	2.179.546	2.181.278	2.174.920	2.182.830	2.135.862			2.042.260	25.876.457	54.545.719
CONSOLIDADO																					
RECEITA	174.282.225	173.520.248	196.690.827	231.716.990	244.791.437	21.366.984	21.168.336	21.244.357	20.983.075	21.127.032	25.626.445	21.925.468	21.500.380	20.907.429	20.137.912	19.764.362	19.040.025	19.308.476	274.100.281	621.902.754	
DESPESA	269.253.932	285.034.361	295.108.791	313.055.340	339.527.111	26.211.299	27.260.516	26.831.973	27.771.676	28.541.179	36.649.032	30.705.315	31.309.224	31.348.028	29.151.262	29.222.557	18.131.822	29.080.751	372.214.632	926.502.925	
RESULTADO	-94.971.707	-111.514.113	-98.417.964	-81.338.350	-94.735.674	-4.844.315	-6.092.180	-5.587.616	-6.788.601	-7.414.147	-11.022.587	-8.779.847	-9.808.844	-10.440.599	-9.013.349	-9.458.195					

DEMONSTRATIO DA RECEITA DE CONTRIBUIÇÃO DO FUNDO PREVIDENCIÁRIO

FUNDO PREVIDENCIÁRIO	EXERCÍCIO/2023													
	JANEIRO	FEVEREIRO	MARÇO	ABRIL	MAIO	JUNHO	JULHO	AGOSTO	SETEMBRO	OUTUBRO	NOVEMBRO	13º	DEZEMBRO	TOTAL
RPPS - CONTRIBUIÇÃO DOS SERVIDORES	2.492.878,79	2.528.353,21	2.506.384,41	2.507.487,44	2.553.285,60	3.615.363,91	2.755.727,28	2.763.137,37	2.767.953,61	2.793.256,34	2.761.349,83	2.751.338,20	2.793.362,31	35.589.878,30
1 - ADMINISTRAÇÃO DIRETA (1.1+1.2+1.3)	2.492.878,79	2.528.353,21	2.506.384,41	2.507.487,44	2.553.285,60	3.615.363,91	2.755.727,28	2.763.137,37	2.767.953,61	2.793.256,34	2.761.349,83	2.751.338,20	2.793.362,31	35.589.878,30
1.1 - ADMINISTRAÇÃO GERAL	369.567,97	359.653,85	358.792,29	358.310,71	357.880,02	503.327,22	401.974,13	405.697,04	403.674,10	406.473,40	408.726,57	403.225,02	406.728,19	5.144.030,51
GP	851,12	0,00	0,00	0,00	0,00	0,00	0,00	0,00	0,00	0,00	0,00	0,00	0,00	851,12
GVP	4.271,41	0,00	0,00	0,00	0,00	0,00	0,00	0,00	0,00	0,00	0,00	0,00	0,00	4.271,41
SEGOV	0,00	4.271,41	1.784,52	2.001,84	1.815,19	2.023,99	1.875,55	1.875,55	1.875,55	1.875,55	1.875,55	1.875,55	1.875,55	25.025,80
FUNCAJU -PESSOAL DISPOSIÇÃO	71.957,83	0,00	0,00	0,00	0,00	0,00	0,00	0,00	0,00	0,00	0,00	0,00	0,00	71.957,83
PGM	0,00	71.957,83	74.471,89	74.928,17	72.883,74	91.769,21	80.451,56	81.199,10	80.647,64	80.647,64	80.647,64	82.439,05	80.647,64	952.691,11
CGM	0,00	0,00	0,00	0,00	0,00	0,00	0,00	0,00	0,00	0,00	0,00	0,00	0,00	0,00
SECOM	99.574,99	0,00	0,00	0,00	0,00	0,00	0,00	0,00	0,00	0,00	0,00	0,00	0,00	99.574,99
SEMFAS	0,00	100.605,05	99.810,91	99.732,17	100.913,55	103.304,88	101.271,01	102.697,64	101.690,58	102.179,86	105.037,14	101.009,24	102.455,85	1.220.707,88
FUNDAT - PESSOAL DISPOSIÇÃO SEMFAS	29.068,59	0,00	0,00	0,00	0,00	0,00	0,00	0,00	0,00	0,00	0,00	0,00	0,00	29.068,59
SEMFAS	666,48	25.827,71	25.277,49	24.389,31	24.073,80	29.664,45	29.139,98	30.537,48	31.934,94	47.194,75	34.182,13	31.904,75	34.680,01	369.473,28
SEJESP	19.835,52	666,48	666,48	666,48	666,48	716,47	1.664,85	1.414,93	1.414,93	1.414,93	1.414,93	1.414,93	1.414,93	33.372,34
SEMA	8.000,35	19.153,92	19.481,40	19.363,07	19.210,74	20.084,41	18.639,23	19.308,80	19.210,17	19.029,65	18.885,46	18.556,24	18.838,61	237.762,05
SEMICT	0,00	1.338,64	1.338,64	1.338,64	1.338,64	1.941,05	1.439,05	1.439,05	627,29	788,11	788,11	788,11	788,11	13.953,44
SEMINFRA	0,00	0,00	0,00	0,00	0,00	0,00	0,00	0,00	0,00	0,00	0,00	0,00	0,00	0,00
EMSURB - PESSOAL DISPOSIÇÃO	166,73	156,34	156,34	156,34	156,83	196,27	313,27	313,91	313,91	313,91	313,91	301,76	313,91	3.173,43
EMURB PESSOAL A DISPOSIÇÃO	1.543,66	0,00	0,00	0,00	0,00	0,00	0,00	0,00	0,00	0,00	0,00	0,00	0,00	1.543,66
SEMDEC	125.585,92	2.152,06	2.132,26	2.132,26	2.339,79	3.529,95	2.661,37	2.539,92	2.539,92	2.434,32	2.539,92	2.539,92	2.539,92	155.667,53
GMA	8.045,37	125.479,04	125.491,09	125.505,51	126.384,34	240.118,00	154.924,01	155.165,79	154.214,30	141.318,58	153.799,42	153.305,22	153.931,30	1.817.681,97
SEPMLOG	0,00	8.045,37	8.181,27	8.096,92	8.096,92	9.978,54	9.594,25	9.204,87	9.204,87	9.276,10	9.242,36	9.090,25	9.242,36	107.254,08
1.2 -EDUCAÇÃO	1.078.672,21	1.082.006,46	1.082.358,86	1.083.771,45	1.121.427,59	1.775.220,18	1.207.102,64	1.204.975,94	1.213.879,05	1.214.285,87	1.209.853,15	1.207.271,55	1.239.268,92	15.720.093,87
MDE	70.060,80	71.501,30	70.749,19	67.455,28	77.094,83	123.143,02	81.866,10	81.693,20	82.222,40	82.076,43	82.315,87	82.399,75	85.060,20	1.057.638,37
MDE - ADM. GERAL	994,69	1.034,29	1.014,49	1.063,99	1.001,49	1.342,91	1.080,05	958,60	958,60	958,60	958,60	958,60	958,60	13.283,51
EDUCAÇÃO BASICA FUNDEB	1.007.616,72	1.009.470,87	1.010.595,18	1.015.252,18	1.043.331,27	1.650.734,25	1.124.156,49	1.122.324,14	1.130.698,05	1.131.250,84	1.126.578,68	1.123.913,20	1.153.250,12	14.649.171,99
1.3 -SAÚDE	1.044.638,61	1.086.692,90	1.065.233,26	1.065.405,28	1.073.977,99	1.336.816,51	1.146.650,51	1.152.464,39	1.150.400,46	1.172.497,07	1.142.770,11	1.140.841,63	1.147.365,20	14.725.753,92
SMS	1.044.265,81	1.086.320,10	1.064.860,46	1.065.032,48	1.073.605,19	1.336.359,83	1.146.249,75	1.152.063,63	1.149.999,70	1.172.096,31	1.142.369,35	1.140.440,87	1.146.964,44	14.720.627,92
SMS ADM. GERAL	372,80	372,80	372,80	372,80	372,80	456,68	400,76	400,76	400,76	400,76	400,76	400,76	400,76	5.126,00
2 - ADMINISTRAÇÃO INDIRETA	65.804,87	65.581,80	66.217,73	65.428,19	66.149,55	86.950,22	72.586,67	73.114,25	73.883,38	71.295,56	73.088,39	72.614,87	72.998,26	925.713,74
FUNCAJU	0,00	0,00	0,00	0,00	0,00	0,00	0,00	0,00	0,00	0,00	0,00	0,00	0,00	0,00
FUNDAT	0,00	0,00	0,00	0,00	0,00	0,00	0,00	0,00	0,00	0,00	0,00	0,00	0,00	0,00
SMTT	65.804,87	65.581,80	66.217,73	65.428,19	66.149,55	86.950,22	72.586,67	73.114,25	73.883,38	71.295,56	73.088,39	72.614,87	72.998,26	925.713,74
EMSURB	0,00	0,00	0,00	0,00	0,00	0,00	0,00	0,00	0,00	0,00	0,00	0,00	0,00	0,00
EMURB	0,00	0,00	0,00	0,00	0,00	0,00	0,00	0,00	0,00	0,00	0,00	0,00	0,00	0,00
CMA	0,00	0,00	0,00	0,00	0,00	0,00	0,00	0,00	0,00	0,00	0,00	0,00	0,00	0,00
3 - AJUPREVIDÊNCIA	10.791,65	10.666,44	10.666,44	10.666,44	11.150,07	19.729,20	13.543,86	13.543,86	13.543,86	13.919,93	14.018,03	13.473,33	13.958,84	169.671,95
AJUPREV - INATIVOS SME - CONC.	0,00	0,00	0,00	0,00	0,00	1.442,30	35,37	35,37	35,37	35,37	35,37	35,37	35,37	1.689,89
AJUPREV - INATIVOS SMS - CONC.	10.623,22	10.498,01	10.498,01	10.498,01	10.981,64	17.894,77	13.265,49	13.265,49	13.265,49	13.641,56	13.739,66	13.194,96	13.680,47	165.046,78
AJUPREV - PENSÃO FALEC. DIVS CONC.	0,00	0,00	0,00	0,00	0,00	0,00	0,00	0,00	0,00	0,00	0,00	0,00	0,00	0,00
AJUPREV - PENSÃO FALEC. SME CONC.	0,00	0,00	0,00	0,00	0,00	0,00	0,00	0,00	0,00	0,00	0,00	0,00	0,00	0,00
AJUPREV - PENSÃO FALEC. SMS CONC.	168,43	168,43	168,43	168,43	168,43	392,13	243,00	243,00	243,00	243,00	243,00	243,00	243,00	2.935,28
4 -TOTAL RPPS SERVIDOR (1 + 2 +3)	2.569.475,31	2.604.601,45	2.583.268,58	2.583.582,07	2.630.585,22	3.722.043,33	2.841.857,81	2.849.795,48	2.855.380,85	2.878.471,83	2.848.456,25	2.837.426,40	2.880.319,41	36.685.263,99



DEMONSTRATIO DA RECEITA DE CONTRIBUIÇÃO DO FUNDO PREVIDENCIÁRIO

FUNDO PREVIDENCIÁRIO	EXERCÍCIO/2023													
	RPPS - CONTRIBUIÇÃO PATRONAL	JANEIRO	FEVEREIRO	MARÇO	ABRIL	MAIO	JUNHO	JULHO	AGOSTO	SETEMBRO	OUTUBRO	NOVEMBRO	13º	DEZEMBRO
1 - ADMINISTRAÇÃO DIRETA (1.1+1.2+1.3)	2.492.878,79	5.056.706,42	5.012.768,82	5.014.974,88	5.106.571,20	7.230.727,82	5.511.454,56	5.526.274,74	5.535.907,22	5.586.512,68	5.522.699,66	5.502.676,40	5.586.724,62	68.687.044,54
1.1 - ADMINISTRAÇÃO GERAL	369.567,97	719.307,70	717.584,58	716.621,42	715.760,04	1.006.654,44	803.948,26	811.394,08	807.348,20	812.946,80	817.453,14	806.450,04	813.456,38	9.918.659,78
GP	0,00	0,00	0,00	0,00	0,00	0,00	0,00	0,00	0,00	0,00	0,00	0,00	0,00	0,00
GVP	851,12	0,00	0,00	0,00	0,00	0,00	0,00	0,00	0,00	0,00	0,00	0,00	0,00	851,12
SEGOV	4.271,41	8.542,82	3.569,04	4.003,68	3.630,38	4.047,98	3.751,10	3.751,10	3.751,10	3.751,10	3.751,10	3.751,10	3.751,10	54.323,01
FUNCAJU -PESSOAL DISPOSIÇÃO	0,00	0,00	0,00	0,00	0,00	0,00	0,00	0,00	0,00	0,00	0,00	0,00	0,00	0,00
PGM	71.957,83	143.915,66	148.943,78	149.856,34	145.767,48	183.538,42	160.903,12	162.398,20	161.295,28	161.295,28	161.295,28	164.878,10	161.295,28	1.977.340,05
CGM	0,00	0,00	0,00	0,00	0,00	0,00	0,00	0,00	0,00	0,00	0,00	0,00	0,00	0,00
SECOM	0,00	0,00	0,00	0,00	0,00	0,00	0,00	0,00	0,00	0,00	0,00	0,00	0,00	0,00
SEMFAS	99.574,99	201.210,10	199.621,82	199.464,34	201.827,10	206.609,76	202.542,02	205.395,28	203.381,16	204.359,72	210.074,28	202.018,48	204.911,70	2.540.990,75
FUNDAT -PESSOAL DISPOSIÇÃO SEMFAS	0,00	0,00	0,00	0,00	0,00	0,00	0,00	0,00	0,00	0,00	0,00	0,00	0,00	0,00
SEMPAZ	29.068,59	51.655,42	50.554,98	48.778,62	48.147,60	59.328,90	58.279,96	61.074,96	63.869,88	94.389,50	68.364,26	63.809,50	69.360,02	766.682,19
SEJESP	666,48	1.332,96	1.332,96	1.332,96	1.332,96	1.432,94	3.329,70	2.829,86	2.829,86	2.829,86	2.829,86	2.829,86	2.829,86	27.740,12
SEMA	19.835,52	38.307,84	38.962,80	38.726,14	38.421,48	40.168,82	37.278,46	38.617,60	38.420,34	38.059,30	37.770,92	37.112,48	37.677,22	479.358,92
SETUR	8.000,35	2.677,28	2.677,28	2.677,28	2.677,28	3.882,10	2.878,10	2.878,10	1.254,58	1.576,22	1.576,22	1.576,22	1.576,22	35.907,23
SEMINFRA	0,00	0,00	0,00	0,00	0,00	0,00	0,00	0,00	0,00	0,00	0,00	0,00	0,00	0,00
EMSURB PESSOAL A DISPOSIÇÃO	166,73	312,68	312,68	312,68	313,66	392,54	626,54	627,82	627,82	627,82	627,82	603,52	627,82	6.346,86
EMURB PESSOAL A DISPOSIÇÃO	0,00	0,00	0,00	0,00	0,00	0,00	0,00	0,00	0,00	0,00	0,00	0,00	0,00	0,00
SEMDEC	1.543,66	4.304,12	4.264,52	4.264,52	4.679,58	7.059,90	5.322,74	5.079,84	5.079,84	4.868,64	5.079,84	5.079,84	5.079,84	61.706,88
GMA	125.585,92	250.982,08	250.982,18	251.011,02	252.768,68	480.236,00	309.848,02	310.331,58	308.428,60	282.637,16	307.598,84	306.610,44	307.862,60	3.744.859,12
SEPMLOG	8.045,37	16.090,74	16.362,54	16.193,84	16.193,84	19.957,08	19.188,50	18.409,74	18.409,74	18.552,20	18.484,72	18.180,50	18.484,72	222.553,53
1.2 -EDUCAÇÃO	1.078.672,21	2.164.012,92	2.164.717,72	2.167.542,90	2.242.855,18	3.550.440,36	2.414.205,28	2.409.951,88	2.427.758,10	2.428.571,74	2.419.706,30	2.414.543,10	2.478.537,84	30.361.515,53
MDE	70.060,80	143.002,60	141.498,38	134.910,56	154.189,66	246.286,04	163.732,20	163.386,40	164.444,80	164.152,86	164.631,74	164.799,50	170.120,40	2.045.215,94
MDE - ADM. GERAL	994,69	2.068,58	2.028,98	2.127,98	2.002,98	2.685,82	2.160,10	1.917,20	1.917,20	1.917,20	1.917,20	1.917,20	1.917,20	25.572,33
EDUCAÇÃO BASICA FUNDEB	1.007.616,72	2.018.941,74	2.021.190,36	2.030.504,36	2.086.662,54	3.301.468,50	2.248.312,98	2.244.648,28	2.261.396,10	2.262.501,68	2.253.157,36	2.247.826,40	2.306.500,24	28.290.727,26
1.3 -SAÚDE	1.044.638,61	2.173.385,80	2.130.466,52	2.130.810,56	2.147.955,98	2.673.633,02	2.293.301,02	2.304.928,78	2.300.800,92	2.344.994,14	2.285.540,22	2.281.683,26	2.294.730,40	28.406.869,23
SMS	1.044.265,81	2.172.640,20	2.129.720,92	2.130.064,96	2.147.210,38	2.672.719,66	2.292.499,50	2.304.127,26	2.299.999,40	2.344.192,62	2.284.738,70	2.280.881,74	2.293.928,88	28.396.990,03
SMS ADM. GERAL	372,80	745,60	745,60	745,60	745,60	913,36	801,52	801,52	801,52	801,52	801,52	801,52	801,52	9.879,20
2 - ADMINISTRAÇÃO INDIRETA	197.414,61	131.163,60	132.435,46	130.856,38	132.299,10	173.900,44	145.173,34	146.228,50	147.766,76	142.591,12	146.176,78	145.229,74	145.996,52	1.917.232,35
FUNCAJU	0,00	0,00	0,00	0,00	0,00	0,00	0,00	0,00	0,00	0,00	0,00	0,00	0,00	0,00
FUNDAT	65.804,87	0,00	0,00	0,00	0,00	0,00	0,00	0,00	0,00	0,00	0,00	0,00	0,00	65.804,87
SMTT	131.609,74	131.163,60	132.435,46	130.856,38	132.299,10	173.900,44	145.173,34	146.228,50	147.766,76	142.591,12	146.176,78	145.229,74	145.996,52	1.851.427,48
EMSURB	0,00	0,00	0,00	0,00	0,00	0,00	0,00	0,00	0,00	0,00	0,00	0,00	0,00	0,00
EMURB	0,00	0,00	0,00	0,00	0,00	0,00	0,00	0,00	0,00	0,00	0,00	0,00	0,00	0,00
CMA	0,00	0,00	0,00	0,00	0,00	0,00	0,00	0,00	0,00	0,00	0,00	0,00	0,00	0,00
3 - AJUPREVIDÊNCIA	10.791,65	336,86	21.332,88	21.332,88	22.300,14	39.458,40	27.087,72	27.087,72	27.087,72	27.839,86	28.036,06	26.946,66	27.917,68	307.556,23
AJUPREV - INATIVOS SME - CONC.	0,00	0,00	0,00	0,00	0,00	2.884,60	70,74	70,74	70,74	70,74	70,74	70,74	70,74	3.379,78
AJUPREV - INATIVOS SMS - CONC.	10.623,22	0,00	20.996,02	20.996,02	21.963,28	35.789,54	26.530,98	26.530,98	26.530,98	27.283,12	27.479,32	26.389,92	27.360,94	298.474,32
AJUPREV - PENSÃO FALEC. DIVS CONC.	0,00	0,00	0,00	0,00	0,00	0,00	0,00	0,00	0,00	0,00	0,00	0,00	0,00	0,00
AJUPREV - PENSÃO FALEC. SME CONC.	0,00	0,00	0,00	0,00	0,00	0,00	0,00	0,00	0,00	0,00	0,00	0,00	0,00	0,00
AJUPREV - PENSÃO FALEC. SMS CONC.	168,43	336,86	336,86	336,86	336,86	784,26	486,00	486,00	486,00	486,00	486,00	486,00	486,00	5.702,13
4 -TOTAL RPPS PATRONAL (1+2 +3)	2.701.085,05	5.188.206,88	5.166.537,16	5.167.164,14	5.261.170,44	7.444.086,66	5.683.715,62	5.699.590,96	5.710.761,70	5.756.943,66	5.696.912,50	5.674.852,80	5.760.638,82	70.911.833,12
TOTAL GERAL	5.270.560,36	7.792.808,33	7.749.805,74	7.750.746,21	7.891.755,66	11.166.129,99	8.525.573,43	8.549.386,44	8.566.142,55	8.635.415,49	8.545.368,75	8.512.279,20	8.640.958,23	107.597.097,11
FUNDO PREVIDENCIÁRIO	EXERCÍCIO/2023													
RPPS RECEITAS	JANEIRO	FEVEREIRO	MARÇO	ABRIL	MAIO	JUNHO	JULHO	AGOSTO	SETEMBRO	OUTUBRO	NOVEMBRO	13º	DEZEMBRO	TOTAL
TOTAL GERAL	5.270.560,36	7.792.808,33	7.749.805,74	7.750.746,21	7.891.755,66	11.166.129,99	8.525.573,43	8.549.386,44	8.566.142,55	8.635.415,49	8.545.368,75	8.512.279,20	8.640.958,23	107.597.097,11
CONTRIBUIÇÃO DOS SERVIDORES	2.569.475,31	2.604.601,45	2.583.268,58	2.583.582,07	2.630.585,22	3.722.043,33	2.841.857,81	2.849.795,48	2.855.380,85	2.878.471,83	2.848.456,25	2.837.426,40	2.880.319,41	36.685.263,99
CONTRIBUIÇÃO PATRONAL	2.701.085,05	5.188.206,88	5.166.537,16	5.167.164,14	5.261.170,44	7.444.086,66	5.683.715,62	5.699.590,96	5.710.761,70	5.756.943,66	5.696.912,50	5.674.852,80	5.760.638,82	70.911.833,12



DEMONSTRATIO DA DESPESA DO FUNDO PREVIDENCIÁRIO

PLANO PREVIDENCIÁRIO	EXERCÍCIO/2023													
	JANEIRO	FEVEREIRO	MARÇO	ABRIL	MAIO	JUNHO	JULHO	AGOSTO	SETEMBRO	OUTUBRO	NOVEMBRO	13º	DEZEMBRO	TOTAL
Despesas com Inativos e Pensão														
Poder Executivo (1)	614.991,51	620.937,13	620.515,85	642.952,48	659.415,24	816.481,04	741.162,70	749.749,12	779.626,57	760.292,73	770.867,08	447.407,02	775.450,00	8.999.848,47
Inativos - Diversos	0,00	0,00	0,00	0,00	0,00	0,00	0,00	0,00	0,00	0,00	0,00	0,00	0,00	0,00
Inativos - Magistério	114.087,91	114.087,91	111.724,48	113.522,42	117.280,18	166.517,53	127.374,64	138.737,19	143.344,12	142.567,21	146.676,24	80.074,42	153.384,98	1.669.379,23
Inativos - Saúde	500.903,60	506.849,22	508.791,37	529.430,06	542.135,06	649.963,51	613.788,06	611.011,93	636.282,45	617.725,52	624.190,84	367.332,60	622.065,02	7.330.469,24
Inativos - SMTT	0,00	0,00	0,00	0,00	0,00	0,00	0,00	0,00	0,00	0,00	0,00	0,00	0,00	0,00
Poder Legislativo (2)	0,00	0,00	0,00	0,00	0,00	0,00	0,00	0,00	0,00	0,00	0,00	0,00	0,00	0,00
Inativos - Câmara - Vereadores	0,00	0,00	0,00	0,00	0,00	0,00	0,00	0,00	0,00	0,00	0,00	0,00	0,00	0,00
Inativos - Câmara - Funcionários	0,00	0,00	0,00	0,00	0,00	0,00	0,00	0,00	0,00	0,00	0,00	0,00	0,00	0,00
Total Inativos (3) = (1+2)	614.991,51	620.937,13	620.515,85	642.952,48	659.415,24	816.481,04	741.162,70	749.749,12	779.626,57	760.292,73	770.867,08	447.407,02	775.450,00	8.999.848,47
Poder Executivo (4)	120.910,98	120.910,98	119.860,95	121.690,43	127.235,43	154.773,13	141.312,05	158.648,55	146.445,36	133.800,94	140.438,21	74.086,61	140.438,21	1.700.551,83
Pensões - Diversos	8.265,67	8.265,67	7.215,64	7.215,64	7.333,64	8.704,70	8.469,96	10.678,91	8.466,36	7.784,66	7.784,66	3.523,41	7.784,66	101.493,58
Pensões - Magistério	15.244,42	15.244,42	15.244,42	15.964,66	16.643,48	22.171,89	17.294,68	26.828,35	23.822,06	21.406,34	21.406,34	11.009,93	21.406,34	243.687,33
Pensões - Saúde	97.400,89	97.400,89	97.400,89	98.510,13	103.258,31	123.896,54	115.547,41	121.141,29	114.156,94	104.609,94	111.247,21	59.553,27	111.247,21	1.355.370,92
Pensões - SMTT	0,00	0,00	0,00	0,00	0,00	0,00	0,00	0,00	0,00	0,00	0,00	0,00	0,00	0,00
Poder Legislativo (5)	0,00	0,00	0,00	0,00	0,00	0,00	0,00	0,00	0,00	0,00	0,00	0,00	0,00	0,00
Pensões - Câmara - Vereadores	0,00	0,00	0,00	0,00	0,00	0,00	0,00	0,00	0,00	0,00	0,00	0,00	0,00	0,00
Pensões - Câmara - Funcionários	0,00	0,00	0,00	0,00	0,00	0,00	0,00	0,00	0,00	0,00	0,00	0,00	0,00	0,00
Total Pensões (6) = (4+5)	120.910,98	120.910,98	119.860,95	121.690,43	127.235,43	154.773,13	141.312,05	158.648,55	146.445,36	133.800,94	140.438,21	74.086,61	140.438,21	1.700.551,83
TOTAL GERAL (7) = (3+6)	735.902,49	741.848,11	740.376,80	764.642,91	786.650,67	971.254,17	882.474,75	908.397,67	926.071,93	894.093,67	911.305,29	521.493,63	915.888,21	10.700.400,30
ESPECIFICAÇÃO	EXERCÍCIO/2023													
	JANEIRO	FEVEREIRO	MARÇO	ABRIL	MAIO	JUNHO	JULHO	AGOSTO	SETEMBRO	OUTUBRO	NOVEMBRO	13º	DEZEMBRO	TOTAL
RECEITA	5.270.560,36	7.792.808,33	7.749.805,74	7.750.746,21	7.891.755,66	11.166.129,99	8.525.573,43	8.549.386,44	8.566.142,55	8.635.415,49	8.545.368,75	8.512.279,20	8.640.958,23	107.597.097,11
DESPESAS	735.902,49	741.848,11	740.376,80	764.642,91	786.650,67	971.254,17	882.474,75	908.397,67	926.071,93	894.093,67	911.305,29	521.493,63	915.888,21	10.700.400,30
RESULTADO	4.534.657,87	7.050.960,22	7.009.428,94	6.986.103,30	7.105.104,99	10.194.875,82	7.643.098,68	7.640.988,77	7.640.070,62	7.741.321,82	7.634.063,46	7.990.785,57	7.725.070,02	96.896.696,81
PODER LEGISLATIVO	0,00	0,00	0,00	0,00	0,00	0,00	0,00	0,00	0,00	0,00	0,00	0,00	0,00	0,00
RECEITAS	0,00	0,00	0,00	0,00	0,00	0,00	0,00	0,00	0,00	0,00	0,00	0,00	0,00	0,00
RRPS - Segurado	0,00	0,00	0,00	0,00	0,00	0,00	0,00	0,00	0,00	0,00	0,00	0,00	0,00	0,00
RRPS - Patronal	0,00	0,00	0,00	0,00	0,00	0,00	0,00	0,00	0,00	0,00	0,00	0,00	0,00	0,00
DESPESAS	0,00	0,00	0,00	0,00	0,00	0,00	0,00	0,00	0,00	0,00	0,00	0,00	0,00	0,00
Inativos	0,00	0,00	0,00	0,00	0,00	0,00	0,00	0,00	0,00	0,00	0,00	0,00	0,00	0,00
Pensionistas	0,00	0,00	0,00	0,00	0,00	0,00	0,00	0,00	0,00	0,00	0,00	0,00	0,00	0,00
PODER EXECUTIVO	4.534.657,87	7.050.960,22	7.009.428,94	6.986.103,30	7.105.104,99	10.194.875,82	7.643.098,68	7.640.988,77	7.640.070,62	7.741.321,82	7.634.063,46	7.990.785,57	7.725.070,02	96.896.696,81
RECEITAS	5.270.560,36	7.792.808,33	7.749.805,74	7.750.746,21	7.891.755,66	11.166.129,99	8.525.573,43	8.549.386,44	8.566.142,55	8.635.415,49	8.545.368,75	8.512.279,20	8.640.958,23	107.597.097,11
RRPS - Segurado	2.569.475,31	2.604.601,45	2.583.268,58	2.583.582,07	2.630.585,22	3.722.043,33	2.841.857,81	2.849.795,48	2.855.380,85	2.878.471,83	2.848.456,25	2.837.426,40	2.880.319,41	36.685.263,99
RRPS - Patronal	2.701.085,05	5.188.206,88	5.166.537,16	5.167.164,14	5.261.170,44	7.444.086,66	5.683.715,62	5.699.590,96	5.710.761,70	5.756.943,66	5.696.912,50	5.674.852,80	5.760.638,82	70.911.833,12
DESPESAS	735.902,49	741.848,11	740.376,80	764.642,91	786.650,67	971.254,17	882.474,75	908.397,67	926.071,93	894.093,67	911.305,29	521.493,63	915.888,21	10.700.400,30
Inativos	614.991,51	620.937,13	620.515,85	642.952,48	659.415,24	816.481,04	741.162,70	749.749,12	779.626,57	760.292,73	770.867,08	447.407,02	775.450,00	8.999.848,47
Pensionistas	120.910,98	120.910,98	119.860,95	121.690,43	127.235,43	154.773,13	141.312,05	158.648,55	146.445,36	133.800,94	140.438,21	74.086,61	140.438,21	1.700.551,83
EDUCAÇÃO	2.028.012,09	3.116.687,05	3.120.107,68	3.121.827,27	3.230.359,11	5.136.971,12	3.476.638,60	3.449.362,28	3.474.470,97	3.478.884,06	3.461.476,87	3.530.730,30	3.543.015,44	44.168.542,84
Receita Contribuição Servidor e Patronal	2.157.344,42	3.246.019,38	3.247.076,58	3.251.314,35	3.364.282,77	5.325.660,54	3.621.307,92	3.614.927,82	3.641.637,15	3.642.857,61	3.629.559,45	3.621.814,65	3.717.806,76	46.081.609,40
Despesa com Inativos e Pensionistas	129.332,33	129.332,33	126.968,90	129.487,08	133.923,66	188.689,42	144.669,32	165.565,54	167.166,18	163.973,55	168.082,58	91.084,35	174.791,32	1.913.066,56
SAÚDE	1.490.972,73	2.655.828,59	2.589.507,52	2.568.275,65	2.576.540,60	3.236.589,48	2.710.616,06	2.725.239,95	2.700.761,99	2.795.155,75	2.692.872,28	2.995.639,02	2.708.783,37	34.446.782,99
Receita Contribuição Servidor e Patronal	2.089.277,22	3.260.078,70	3.195.699,78	3.196.215,84	3.221.933,97	4.010.449,53	3.439.951,53	3.457.393,17	3.451.201,38	3.517.491,21	3.428.310,33	3.422.524,89	3.442.095,60	43.132.623,15
Despesa com Inativos e Pensionistas	598.304,49	604.250,11	606.192,26	627.940,19	645.393,37	773.860,05	729.335,47	732.153,22	779.626,57	722.335,46	735.438,05	426.885,87	733.312,23	8.685.840,16
DEMAIS ÓRGÃOS	1.015.673,05	1.278.444,58	1.299.813,74	1.296.000,38	1.298.205,28	1.821.315,22	1.455.844,02	1.466.386,54	1.464.837,66	1.467.282,01	1.479.714,31	1.464.416,25	1.473.271,21	18.281.370,98
Receita Contribuição Servidor e Patronal	1.023.938,72	1.286.710,25	1.307.029,38	1.303.216,02	1.305.538,92	1.830.019,92	1.464.313,98	1.477.065,45	1.473.304,02	1.475.066,67	1.487.498,97	1.467.939,66	1.481.055,87	18.382.864,56
Despesa com Inativos e Pensionistas	8.265,67	8.265,67	7.215,64	7.215,64	7.333,64	8.704,70	8.469,96	10.678,91	8.466,36	7.784,66	7.784,66	3.523,41	7.784,66	101.493,58



BASE DE CÁLCULO INSS MENSAL - COMPETÊNCIA DEZEMBRO 2023

FONTE: SEPLOG

CUSTO	BASE DE CALCULO	CONTRIBUIÇÕES				VALORES A DEDUZIR				TOTAL RECOLHER	VALOR DO REPASSE NO SISTEMA CONTABILIS	CONTA MOVIMENTO	
		VALOR EMPREGADO 20%	GILRAT 2,4812	INSS RETIDO	TOTAL	Sal. Família	Sal. Maternidade	Rest. INSS	TOTAL			DÉBITO C/C	CRÉDITO C/C
		EMPRESA + CLT	(A)	(B)	(C)	(D) = (A+B+C)	(E)	(F)	(G)				
CONTROLADORIA GERAL DO MUNICÍPIO	170.948,42	34.189,68	4.241,57	15.815,63	54.246,88	0,00	3.805,15	0,00	3.805,15	50.441,73	50.441,73	006.00000326.4	006.00000446.5
GABINETE DO PREFEITO	134.143,19	26.828,64	3.328,36	7.215,28	37.372,28	0,00	0,00	0,00	0,00	37.372,28	37.372,28	006.00000326.4	006.00000439.2
SECRETARIA MUN. DA DEFESA SOC.CIDADANIA GMA	31.582,11	6.316,42	783,62	2.760,71	9.860,75	59,82	0,00	0,00	59,82	9.800,93	9.800,93	006.00000326.4	006.00000476.7
PROCURADORIA GERAL DO MUNICÍPIO	312.250,44	62.450,09	7.747,56	27.528,21	97.725,86	179,46	0,00	0,00	179,46	97.546,40	97.546,40	006.00000326.4	006.00000445.7
SECRETARIA MUNICIPAL DE ARTICULAÇÃO POLÍTICA	45.758,53	9.151,71	1.135,36	3.789,90	14.076,97	0,00	0,00	0,00	0,00	14.076,97	14.076,97	006.00000326.4	006.00000467.8
SECRETARIA MUNICIPAL DA COMUNICAÇÃO SOCIAL	233.989,34	46.797,87	5.805,74	21.622,83	74.226,44	0,00	0,00	0,00	0,00	74.226,44	74.226,44	006.00000326.4	006.00000467.8
SECRETARIA MUNICIPAL DA DEFESA SOC.CIDADANIA	204.357,10	40.871,42	5.070,51	18.963,44	64.905,37	0,00	0,00	0,00	0,00	64.905,37	64.905,37	006.00000326.4	006.00000476.7
SECRETARIA MUNICIPAL DA EDUCAÇÃO FUNDEB	4.092.643,03	818.528,61	101.546,66	414.995,13	1.335.070,40	0,00	0,00	0,00	0,00	1.335.070,40	1.335.070,40	006.00000326.4	006.000672.001.4
SECRETARIA MUNICIPAL DA EDUCAÇÃO MDE	755.273,56	151.054,71	18.739,85	67.335,94	237.130,50	239,28	0,00	0,00	239,28	236.891,22	236.891,22	006.00000326.4	006.00000489.9
SECRETARIA MUNICIPAL DA FAMÍLIA E DA A. SOCIAL	1.139.861,63	227.972,33	28.282,25	96.986,15	353.240,73	2.691,90	0,00	0,00	2.691,90	350.548,83	350.548,83	006.00000326.4	006.00000478.3
SECRETARIA MUNICIPAL DA FAZENDA	397.764,98	79.553,00	9.869,34	36.502,68	125.925,02	0,00	3.503,33	0,00	3.503,33	122.421,69	122.421,69	006.00000326.4	006.00000498.8
SECRETARIA MUNICIPAL DE INFRAESTRUTURA	256.498,19	51.299,64	6.364,23	22.492,31	80.156,18	0,00	0,00	0,00	0,00	80.156,18	80.156,18	006.00000326.4	006.00000483.0
SECRETARIA MUNICIPAL DA J. E DO ESPORTE E LAZER	229.409,08	45.881,82	5.692,10	21.254,81	72.828,73	0,00	0,00	0,00	0,00	72.828,73	72.828,73	006.00000326.4	006.00000471.6
SECRETARIA MUNICIPAL DA SAÚDE	5.107.513,59	1.021.502,72	126.727,63	505.187,29	1.653.417,64	2.033,88	10.762,64	0,00	12.796,52	1.640.621,12	1.640.621,12	006.00000326.4	006.00000496.1
SECRETARIA MUNICIPAL DE GOVERNO	441.344,70	88.268,94	10.950,64	40.802,73	140.022,31	0,00	0,00	0,00	0,00	140.022,31	140.022,31	006.00000326.4	006.00000439.2
SECRETARIA MUN. DESENVOL. ECONÔMICO E INOVAÇÃO	78.700,08	15.740,02	1.952,71	6.969,99	24.662,72	0,00	0,00	0,00	0,00	24.662,72	24.662,72	006.00000326.4	006.00000439.2
SECRETARIA MUNICIPAL DO MEIO AMBIENTE	179.531,69	35.906,34	4.454,54	16.659,80	57.020,68	0,00	0,00	0,00	0,00	57.020,68	57.020,68	006.00000326.4	006.00000472.4
SECRETARIA MUN. DE PLANEJ., ORÇAMENTO E GESTÃO	763.435,70	152.687,14	18.942,37	69.594,56	241.224,07	59,82	0,00	0,00	59,82	241.164,25	241.164,25	006.00000326.4	006.00000468.6
SECRETARIA MUNICIPAL DO TURISMO	217.572,50	43.514,50	5.398,41	19.488,93	68.401,84	59,82	0,00	0,00	59,82	68.342,02	68.342,02	006.00000326.4	006.00000474.0
TOTAL	14.792.577,86	2.958.515,60	367.033,45	1.415.966,32	4.741.515,37	5.323,98	18.071,12	0,00	23.395,10	4.718.120,27	4.718.120,27	DATA DEBITO	20/04/2023
FONTE: SEPLOG / SEMFAZ / COGEOF EMISSÃO 14/12/23 10h25	MENSAL			0,00	0,00	OBS: Nas Obrigações Patronais, deverá ser feita as deduções do Salário Família ,Salário Maternidade e Rest. INSS', ou seja o pedido de repasse deve ser feito pelo valor líquido							
	TEMPORARIA			0,00									



ESTADO DE SERGIPE
PREFEITURA MUNICIPAL DE ARACAJU
Secretaria Municipal da Fazenda

CONTROLE APURAÇÃO BASE DO RELATÓRIO DA SEPLOG E-SOCIAL

DESCRIÇÃO	INSS : CP - SEGURADO	INSS : CP -PATRONAL	INSS : CP -PATRONAL - GILRAT	TOTAL INSS FOLHA	%
RETIDO FUNDEB	414.995,13	818.528,61	101.546,66	1.335.070,40	28,30%
RETIDO MDE	67.335,94	150.815,43	18.739,85	236.891,22	5,02%
RETIDO SAUDE	505.187,29	1.008.706,20	126.727,63	1.640.621,12	34,77%
RETIDO TESOIRO	428.447,96	957.070,26	120.019,31	1.505.537,53	31,91%
TOTAL	1.415.966,32	2.935.120,50	367.033,45	4.718.120,27	100,00%

CONTROLE EMISSÃO DE DARF – FOLHA DE PAGAMENTO

DESCRIÇÃO	INSS : CP - SEGURADO	INSS : CP -PATRONAL	INSS : CP -PATRONAL - GILRAT	TOTAL INSS FOLHA	%
RETIDO FUNDEB	23.966,96	818.528,61	101.546,66	944.042,23	20,13%
RETIDO MDE	458.364,11	150.815,43	18.739,85	627.919,39	13,39%
RETIDO SAUDE	505.187,29	1.008.706,20	126.727,63	1.640.621,12	34,98%
RETIDO TESOIRO	407.225,95	972.521,97	97.701,21	1.477.449,13	31,50%
TOTAL	1.394.744,31	2.950.572,21	344.715,35	4.690.031,87	100,00%

RESULTADO ENCONTRADO ENTRE CONTROLE BASE DE APURAÇÃO MENOS CONTROLE EMISSÃO DE DARF- FOLHA DE PAGAMENTO

DESCRIÇÃO	INSS : CP - SEGURADO	INSS : CP -PATRONAL	INSS : CP -PATRONAL - GILRAT	TOTAL INSS FOLHA	%
RETIDO FUNDEB	391.028,17	0,00	0,00	391.028,17	1392,13%
RETIDO MDE	-391.028,17	0,00	0,00	-391.028,17	-1392,13%
RETIDO SAUDE	0,00	0,00	0,00	0,00	0,00%
RETIDO TESOIRO	21.222,01	-15.451,71	22.318,10	28.088,40	100,00%
TOTAL	21.222,01	-15.451,71	22.318,10	28.088,40	100,00%

OBSERVAÇÕES:



13.28.780/0001-00

Gestão de Recursos Humanos
Secretaria Municipal do Planejamento, Orçamento e Gestão

Base de Cálculo INSS -01/12/2023 - Mensal

21:17:17

1

09/12/2023

Ccusto	Base Adm Direta	Base Calc CT	Base Calc Emp CT	Valor Emp (20%)	GlRat (2,4812%)	INSS Retido	Sal. Família (105,156)	Maternidade	Rest. INSS
Controladoria Geral do Município	R\$ 170.948,42	R\$ 0,00	R\$ 170.948,42	R\$ 34.189,68	R\$ 4.241,57	R\$ 15.815,63	R\$ 0,00	R\$ 3.805,15	R\$ 0,00
Gabinete do Prefeito	R\$ 134.143,19	R\$ 0,00	R\$ 134.143,19	R\$ 26.828,64	R\$ 3.328,36	R\$ 7.215,28	R\$ 0,00	R\$ 0,00	R\$ 0,00
Guarda Municipal de Aracaju	R\$ 31.582,11	R\$ 0,00	R\$ 31.582,11	R\$ 6.316,42	R\$ 783,62	R\$ 2.760,71	R\$ 59,82	R\$ 0,00	R\$ 0,00
Procuradoria Geral do Município	R\$ 312.250,44	R\$ 0,00	R\$ 312.250,44	R\$ 62.450,09	R\$ 7.747,56	R\$ 27.528,21	R\$ 179,46	R\$ 0,00	R\$ 0,00
Secretaria Municipal da Articulação Política e Relações	R\$ 45.758,53	R\$ 0,00	R\$ 45.758,53	R\$ 9.151,71	R\$ 1.135,36	R\$ 3.789,90	R\$ 0,00	R\$ 0,00	R\$ 0,00
Secretaria Municipal da Comunicação Social	R\$ 233.989,34	R\$ 0,00	R\$ 233.989,34	R\$ 46.797,87	R\$ 5.805,74	R\$ 21.622,83	R\$ 0,00	R\$ 0,00	R\$ 0,00
Secretaria Municipal da Defesa Social e da Cidadania	R\$ 204.357,10	R\$ 0,00	R\$ 204.357,10	R\$ 40.871,42	R\$ 5.070,51	R\$ 18.963,44	R\$ 0,00	R\$ 0,00	R\$ 0,00
Secretaria Municipal da Educação - Básica FUNDEB	R\$ 324.952,43	R\$ 3.767.690,60	R\$ 4.092.643,03	R\$ 818.528,61	R\$ 101.546,66	R\$ 414.995,13	R\$ 0,00	R\$ 0,00	R\$ 0,00
Secretaria Municipal da Educação - MDE	R\$ 755.273,56	R\$ 0,00	R\$ 755.273,56	R\$ 151.054,71	R\$ 18.739,85	R\$ 67.335,94	R\$ 239,28	R\$ 0,00	R\$ 0,00
Secretaria Municipal da Família e da Assistência Social	R\$ 950.322,93	R\$ 189.538,70	R\$ 1.139.861,63	R\$ 227.972,33	R\$ 28.282,25	R\$ 96.986,15	R\$ 2.691,90	R\$ 0,00	R\$ 0,00
Secretaria Municipal da Fazenda	R\$ 397.764,98	R\$ 0,00	R\$ 397.764,98	R\$ 79.553,00	R\$ 9.869,34	R\$ 36.502,68	R\$ 0,00	R\$ 3.503,33	R\$ 0,00
Secretaria Municipal da Infraestrutura	R\$ 256.498,19	R\$ 0,00	R\$ 256.498,19	R\$ 51.299,64	R\$ 6.364,23	R\$ 22.492,31	R\$ 0,00	R\$ 0,00	R\$ 0,00
Secretaria Municipal da Juventude e do Esporte	R\$ 229.409,08	R\$ 0,00	R\$ 229.409,08	R\$ 45.881,82	R\$ 5.692,10	R\$ 21.254,81	R\$ 0,00	R\$ 0,00	R\$ 0,00
Secretaria Municipal da Saúde	R\$ 1.293.430,62	R\$ 3.814.082,97	R\$ 5.107.513,59	R\$ 1.021.502,72	R\$ 126.727,63	R\$ 505.187,29	R\$ 2.033,88	R\$ 10.762,64	R\$ 0,00
Secretaria Municipal de Governo	R\$ 441.344,70	R\$ 0,00	R\$ 441.344,70	R\$ 88.268,94	R\$ 10.950,64	R\$ 40.802,73	R\$ 0,00	R\$ 0,00	R\$ 0,00
Secretaria Municipal do Desenvolvimento Econômico e	R\$ 78.700,08	R\$ 0,00	R\$ 78.700,08	R\$ 15.740,02	R\$ 1.952,71	R\$ 6.969,99	R\$ 0,00	R\$ 0,00	R\$ 0,00
Secretaria Municipal do Meio Ambiente	R\$ 179.531,69	R\$ 0,00	R\$ 179.531,69	R\$ 35.906,34	R\$ 4.454,54	R\$ 16.659,80	R\$ 0,00	R\$ 0,00	R\$ 0,00
Secretaria Municipal do Planejamento Orçamento e	R\$ 763.435,70	R\$ 0,00	R\$ 763.435,70	R\$ 152.687,14	R\$ 18.942,37	R\$ 69.594,56	R\$ 59,82	R\$ 0,00	R\$ 0,00
Secretaria Municipal do Turismo	R\$ 217.572,50	R\$ 0,00	R\$ 217.572,50	R\$ 43.514,50	R\$ 5.398,41	R\$ 19.488,93	R\$ 59,82	R\$ 0,00	R\$ 0,00
Total Diretas	R\$ 4.647.608,98	R\$ 189.538,70	R\$ 4.837.147,68	R\$ 967.429,54	R\$ 120.019,31	R\$ 428.447,96	R\$ 3.050,82	R\$ 7.308,48	R\$ 0,00
Total Diretas Vinculadas	R\$ 2.373.656,61	R\$ 7.581.773,57	R\$ 9.955.430,18	R\$ 1.991.086,04	R\$ 247.014,13	R\$ 987.518,36	R\$ 2.273,16	R\$ 10.762,64	R\$ 0,00
Total	R\$ 7.021.265,59	R\$ 7.771.312,27	R\$ 14.792.577,86	R\$ 2.958.515,57	R\$ 367.033,44	R\$ 1.415.966,32	R\$ 5.323,98	R\$ 18.071,12	R\$ 0,00



ESTADO DE SERGIPE
SECRETARIA MUNICIPAL DO PLANEJAMENTO, ORÇAMENTO E GESTÃO
PREFEITURA MUNICIPAL DE ARACAJU

09/12/2023
21:13:38 PM

RELAÇÃO DE LICENÇAS - Período de 01 Dezembro 2023

Matrícula	Servidor	Período	Ocorrências	Vínculo	Ccusto	Valor
7122	ALESSANDRA DOS SANTOS	21/09/2023 à 18/03/2024	180 dias - CID:060	Cargo em Comissao	Empresa Municipal de Serviços Urbanos - EMSURB	R\$ 2225.97
437157	CAROLINE SILVA ALVES	08/11/2023 à 05/05/2024	180 dias - CID:082	P. Serviço/ Contemporario	Secretaria Municipal da Saúde	R\$ 6479.13
427987	DALILA MARIA CONCEICAO ALMEIDA LIMA	23/10/2023 à 19/04/2024	180 dias - CID:060	Cargo em Comissao	Secretaria Municipal da Fazenda	R\$ 3503.33
436317	FERNANDA SILVA ALMEIDA SANTOS	30/10/2023 à 26/04/2024	180 dias - CID:Z34	P. Serviço/ Contemporario	Secretaria Municipal da Saúde	R\$ 4283.51
429921	LUIZA AGUIAR DA LUZ	30/11/2023 à 27/05/2024	180 dias - CID:082	Cargo em Comissao	Controladoria Geral do Município	R\$ 3805.15



13.28.780/0001-00

Gestão de Recursos Humanos
Secretaria Municipal do Planejamento, Orçamento e Gestão
Pagamento do INSS -01/12/2023

21:12:06

1

09/12/2023

INSS Geral	
Empregado	R\$ 1.415.988,32
Empregador	R\$ 3.106.441,35
Maternidade/Sal.Familia	R\$ 23.395,10
Restituição de INSS	R\$ 0,00
Total	R\$ 4.499.012,57

Saúde	
Empregado	R\$ 505.187,29
Empregador	R\$ 1.072.577,85
Total	R\$ 1.577.765,14

Educação	
Empregado	R\$ 67.335,94
Empregador	R\$ 158.607,45
Total	R\$ 225.943,39

Educação Básica	
Empregado	R\$ 414.995,13
Empregador	R\$ 859.455,04
Total	R\$ 1.274.450,17

Demais Secretarias - ADM	
Empregado	R\$ 428.447,96
Empregador	R\$ 992.405,91
Total	R\$ 1.420.853,87



ESTADO DE SERGIPE
PREFEITURA MUNICIPAL DE ARACAJU

Secretaria Municipal da Fazenda

DEMONSTRATIVO PREVIDENCIA COMPLEMENTAR - DEZEMBRO/2023

ÓRGÃOS	PREVIDENCIA COMPLEMENTAR LEI Nº 5.486/2022		
	SERVIDOR COD 740 10% (1)	PATRONAL COD 740 10% (2)	TOTAL (3) = (1+2)
SEMFAZ	1.276,74	1.276,74	2.553,48

EMISSÃO:14/12/2023 10H25



ESTADO DE SERGIPE
PREFEITURA MUNICIPAL DE ARACAJU
Secretaria Municipal da Fazenda

DEMONSTRATIVO DO IPESAÚDE POR SECRETARIA RELATIVO AO MÊS DE DEZEMBRO/2023

FONTE: SEPLUG

	IPESAÚDE - SE Coparticipação	IPESAÚDE - SE Dependentes	IPESAÚDE - SE Titular	IPESAÚDE Dependente- Desc. Anterior	IPESAÚDE Dependente- REQUISITADO	IPESAÚDE Titular - Desc. Anterior	Patronal - IPESAÚDE	Restituição IPESAÚDE	Total
Ajuprev - Aracaju Previdencia	0,00	0,00	414,63	0,00	0,00	0,00	269,31	0,00	683,94
Ajuprev - Inativos Concursados - Magistério	0,00	368,01	1.294,46	0,00	0,00	0,00	1.294,46	0,00	2.956,93
Ajuprev - Inativos Concursados - Saúde	0,00	6.313,36	7.312,72	0,00	0,00	0,00	7.312,72	0,00	20.938,80
Ajuprev - Inativos Câmara - Funcionarios	0,00	14.312,19	32.399,78	129,66	0,00	222,27	32.399,78	0,00	79.463,68
Ajuprev - Pensão Falecimento Conc - Diversos	0,00	342,80	303,35	0,00	0,00	0,00	303,35	0,00	949,50
Ajuprev - Pensão Falecimento Conc - Magistério	0,00	145,32	224,15	0,00	0,00	0,00	224,15	0,00	593,62
Ajuprev - Pensão Falecimento Conc - Saúde	0,00	914,73	1.384,73	0,00	0,00	0,00	1.384,73	0,00	3.684,19
Ajuprev - Pensões por Falecimento Câmara	0,00	691,94	1.392,04	0,00	0,00	0,00	1.392,04	0,00	3.476,02
Ajuprev - Pensões por Falecimento Câmara - Vereadores	0,00	0,00	452,27	0,00	0,00	0,00	452,27	0,00	904,54
Controladoria Geral do Município	0,00	0,00	1.518,31	0,00	0,00	0,00	0,00	0,00	1.518,31
Empresa Municipal de Serviços Urbanos - Pessoal a Disp.	0,00	8.107,29	11.302,51	0,00	0,00	0,00	11.302,51	0,00	30.712,31
Empresa Municipal de Serviços Urbanos - EMSURB	0,00	9.403,02	25.885,09	0,00	0,00	0,00	15.162,86	0,00	50.450,97
Empresa Municipal de Urbanização - Pessoal a Disp.	0,00	7.362,25	7.826,86	0,00	0,00	0,00	7.826,86	0,00	23.015,97
Funcaju - Fundação Cultural Cidade de Aracaju	0,00	617,53	2.541,10	0,00	0,00	0,00	589,42	0,00	3.748,05
Fundat - Fundação Municipal de Formação para o Trabalho	0,00	0,00	2.362,50	0,00	0,00	0,00	0,00	0,00	2.362,50
Fundação Cultural Cidade de Aracaju - Pessoal a Disp.	0,00	0,00	175,70	0,00	0,00	0,00	175,70	0,00	351,40



ESTADO DE SERGIPE
PREFEITURA MUNICIPAL DE ARACAJU
Secretaria Municipal da Fazenda

DEMONSTRATIVO DO IPESAÚDE POR SECRETARIA RELATIVO AO MÊS DE DEZEMBRO/2023

FONTES: SEPLOG

	IPESAÚDE - SE Coparticipação	IPESAÚDE - SE Dependentes	IPESAÚDE - SE Titular	IPESAÚDE Dependente- Desc. Anterior	IPESAÚDE Dependente- REQUISITADO	IPESAÚDE Titular - Desc. Anterior	Patronal - IPESAÚDE	Restituição IPESAÚDE	Total
Fundação Municipal de Formação para o Trabalho - Pessoal a Disp.	0,00	289,34	1.032,60	0,00	0,00	0,00	1.032,60	0,00	2.354,54
Gabinete do Prefeito	0,00	434,66	925,63	0,00	0,00	0,00	329,72	0,00	1.690,01
Guarda Municipal de Aracaju	0,00	75.446,17	84.676,89	0,00	0,00	0,00	84.411,24	0,00	244.534,30
PMA/Ajuprev-Inativos-Diversos	0,00	149.911,12	247.440,41	186,31	0,00	120,18	247.440,41	0,00	645.098,43
PMA/Ajuprev-Inativos-Magistério	0,00	65.048,92	129.423,05	0,00	0,00	0,00	129.423,05	118,58	323.776,44
PMA/Ajuprev-Inativos-Saúde	0,00	11.843,70	25.721,00	0,00	0,00	0,00	25.721,00	0,00	63.285,70
PMA/Ajuprev-Inativos-Smtt	0,00	3.650,30	4.189,68	0,00	0,00	0,00	4.189,68	0,00	12.029,66
PMA/Ajuprev-Pensão por Falecimento-Diversos	0,00	9.965,74	30.117,97	0,00	0,00	0,00	30.117,97	0,00	70.201,68
PMA/Ajuprev-Pensão por Falecimento-Magistério	0,00	1.807,19	4.389,35	0,00	0,00	130,68	4.389,35	0,00	10.716,57
PMA/Ajuprev-Pensão por Falecimento-SMTT	0,00	582,78	307,82	0,00	0,00	0,00	307,82	0,00	1.198,42
PMA/Ajuprev-Pensão por Falecimento-Saúde	0,00	367,55	2.712,82	0,00	0,00	0,00	2.712,82	0,00	5.793,19
Procuradoria Geral do Município	0,00	318,57	4.500,57	0,00	0,00	0,00	1.723,34	0,00	6.542,48
SMTT- Administrativo	0,00	1.555,54	4.505,21	0,00	0,00	0,00	2.273,22	0,00	8.333,97
SMTT- DPS/DTP/DT- Operacional	0,00	33.794,79	41.260,19	0,00	0,00	0,00	40.677,41	0,00	115.732,39
Secretaria Municipal da Comunicação Social	0,00	1.247,21	2.291,37	0,00	0,00	0,00	511,83	0,00	4.050,41
Secretaria Municipal da Defesa Social e da Cidadania	0,00	1.087,89	2.516,78	0,00	0,00	0,00	493,58	0,00	4.098,25
Secretaria Municipal da Educação - Adm Geral	0,00	13.599,81	17.806,33	0,00	0,00	0,00	17.806,33	0,00	49.212,47
Secretaria Municipal da Educação - Básica FUNDEB	0,00	106.355,33	157.160,46	0,00	0,00	0,00	140.517,06	442,82	403.590,03
Secretaria Municipal da Educação - MDE	0,00	8.173,29	19.645,52	0,00	207,86	0,00	10.822,22	0,00	38.848,89
Secretaria Municipal da Família e da Assist. Social - Conselhos Tutelares	0,00	562,96	178,82	0,00	0,00	0,00	0,00	0,00	741,78
Secretaria Municipal da Família e da Assistência Social	0,00	32.407,80	45.870,06	0,00	0,00	0,00	37.756,56	0,00	116.034,42



DEMONSTRATIVO DO IPESAÚDE POR SECRETARIA RELATIVO AO MÊS DE DEZEMBRO/2023

FONTE: SEPLOG

	IPESAÚDE - SE Coparticipação	IPESAÚDE - SE Dependentes	IPESAÚDE - SE Titular	IPESAÚDE Dependente- Desc. Anterior	IPESAÚDE Dependente- REQUISITADO	IPESAÚDE Titular - Desc. Anterior	Patronal - IPESAÚDE	Restituição IPESAÚDE	Total
Secretaria Municipal da Fazenda	0,00	1.930,20	7.484,98	0,00	0,00	0,00	2.793,58	0,00	12.208,76
Secretaria Municipal da Infraestrutura	0,00	391,20	1.240,67	0,00	0,00	0,00	0,00	0,00	1.631,87
Secretaria Municipal da Juventude e do Esporte	0,00	1.165,56	2.594,66	0,00	0,00	0,00	904,83	0,00	4.665,05
Secretaria Municipal da Saúde	98,56	198.657,04	248.624,36	0,00	36,08	0,00	232.537,81	1.984,40	677.969,45
Secretaria Municipal da Saúde - Adm Geral	0,00	7.642,88	9.007,09	0,00	0,00	0,00	9.007,09	0,00	25.657,06
Secretaria Municipal de Governo	0,00	782,89	3.958,13	0,00	0,00	0,00	422,57	0,00	5.163,59
Secretaria Municipal do Meio Ambiente	0,00	5.810,55	8.395,58	0,00	0,00	0,00	7.045,99	0,00	21.252,12
Secretaria Municipal do Planejamento Orçamento e Gestão	0,00	3.848,47	8.667,23	0,00	0,00	0,00	3.939,29	0,00	16.454,99
Secretaria Municipal do Turismo	0,00	334,60	1.483,21	0,00	0,00	0,00	291,39	0,00	2.109,20
Total	98,56	787.592,49	1.214.918,64	315,97	243,94	473,13	1.119.689,92	2.545,80	3.120.786,85



ESTADO DE SERGIPE
PREFEITURA MUNICIPAL DE ARACAJU
Secretaria Municipal da Fazenda

DEMONSTRATIVO DO FINANPREVI, IPREM, FUNPRE-RC E FUNPREV-BA POR SECRETARIA REALTIVO AO MÊS DE DEZEMBRO/2023
FONTE: SEPLOG

CONTRIBUIÇÃO SERVIDORES - ADM. DIRETA	511 - RPPS/Finanprev	RECIPREV	Inst. Prev. Munic./SP- IPREM	FUNPREV-RC	FUNPREV-BA	IPREV-SE	Total
Controladoria Geral do Município	284,61	0,00	0,00	0,00	0,00	0,00	284,61
Procuradoria Geral do Município	888,15	0,00	0,00	0,00	0,00	0,00	888,15
Secretaria Municipal da Defesa Social e da Cidadania	0,00	244,66	1.410,14	0,00	0,00	0,00	1.654,80
Secretaria Municipal da Educação - MDE	11.062,08	0,00	851,06	257,59	0,00	0,00	12.170,73
Secretaria Municipal da Fazenda	661,77	0,00	0,00	0,00	267,29	0,00	929,06
Secretaria Municipal da Saúde	4.277,09	0,00	0,00	0,00	0,00	517,31	4.794,40
Secretaria Municipal de Governo	2.198,88	0,00	0,00	0,00	0,00	0,00	2.198,88
TOTAL	19.372,58	244,66	2.261,20	257,59	267,29	517,31	22.920,63

CONTRIBUIÇÃO SERVIDORES - ADM. INDIRETA	511 - RPPS/Finanprev	Total
Empresa Municipal de Serviços Urbanos - EMSURB	2.191,67	2.191,67
SMTT- Administrativo	888,15	888,15
TOTAL	3.079,82	3.079,82

TOTAL GERAL SERVIDORES	511 - RPPS/Finanprev	RECIPREV	Inst. Prev. Munic./SP- IPREM	FUNPREV-RC	FUNPREV-BA	IPREV-SE	Total
TOTAL	22.452,40	244,66	2.261,20	257,59	267,29	517,31	26.000,45



ESTADO DE SERGIPE
PREFEITURA MUNICIPAL DE ARACAJU
Secretaria Municipal da Fazenda

DEMONSTRATIVO DO FINANPREVI, IPREM, FUNPRE-RC E FUNPREV-BA POR SECRETARIA REALTIVO AO MÊS DE DEZEMBRO/2023
FONTE: SEPLOG

CONTRIBUIÇÃO PATRONAL - ADM. DIRETA	511 - RPPS/Finanprev	RECIPREV	Inst. Prev. Munic./SP-IPREM	FUNPREV-RC	FUNPREV-BA	IPREV-SE	Total
Controladoria Geral do Município	569,22	0,00	0,00	0,00	0,00	0,00	569,22
Procuradoria Geral do Município	1.776,30	0,00	0,00	0,00	0,00	0,00	1.776,30
Secretaria Municipal da Defesa Social e da	0,00	489,32	2.820,28	0,00	0,00	0,00	3.309,60
Secretaria Municipal da Educação - MDE	22.124,16	0,00	1.702,12	331,19	0,00	0,00	24.157,47
Secretaria Municipal da Fazenda	1.323,54	0,00	0,00	0,00	458,21	0,00	1.781,75
Secretaria Municipal da Saúde	8.554,18	0,00	0,00	0,00	0,00	1.034,62	9.588,80
Secretaria Municipal de Governo	4.397,76	0,00	0,00	0,00	0,00	0,00	4.397,76
TOTAL	38.745,16	489,32	4.522,40	331,19	458,21	1.034,62	45.580,89

CONTRIBUIÇÃO PATRONAL - ADM. INDIRETA	511 - RPPS/Finanprev	Total
Empresa Municipal de Serviços Urbanos -	4.383,34	4.383,34
SMTT- Administrativo	1.776,30	1.776,30
TOTAL	6.159,64	6.159,64

TOTAL GERAL PATRONAL	511 - RPPS/Finanprev	RECIPREV	Inst. Prev. Munic./SP-IPREM	FUNPREV-RC	FUNPREV-BA	IPREV-SE	Total
TOTAL	44.904,80	489,32	4.522,40	331,19	458,21	1.034,62	51.740,54



PREFEITURA MUNICIPAL DE ARACAJU
SECRETARIA MUNICIPAL DO PLANEJAMENTO, ORÇAMENTO E GESTÃO
RELAÇÃO DE COSIGINATÁRIOS CONSOLIDADO DEZEMBRO 2023

13.28.780/0001-00						
Cod.	Conta	Valor	QTD	TOTAL QTD X R\$	Valor a pagar	
708	Assoc. Recreativa Vida Ouro-Seguro	204,76	10	30,00	174,76	
725	Banco Industrial do Brasil S/A	11.060,36	62	186,00	10.874,36	
717	COMPREV Emprestimo	9.421,70	41	123,00	9.298,70	
716	COMPREV Previdência	657,01	26	78,00	579,01	
550	Contribuição Sbf	24.374,00	1215	3.645,00	20.729,00	
582	Contribuição Soc. Assist. C. S. Publico	30,00	3	9,00	21,00	
687	Dental Master	161,40	2	6,00	155,40	
709	Empréstimo Banco Daycoval S.A.	127.176,08	507	1.521,00	125.655,08	
570	Emprestimo Banco do Brasil	439.476,53	412	1.236,00	438.240,53	
674	Emprestimo Banco Panamericano	27.759,69	100	300,00	27.459,69	
732	Emprestimo Banco Safra S/A	19.076,65	80	240,00	18.836,65	
661	Emprestimo Banese	1.169.183,33	1681	5.043,00	1.164.140,33	
720	Emprestimo Bradesco Financiamentos	5.331,22	30	90,00	5.241,22	
701	Empréstimo Bradesco S.A.	42.911,29	55	165,00	42.746,29	
569	Emprestimo Caixa Econômica	2.967.462,74	3768	11.304,00	2.956.158,74	
573	Emprestimo Capemisa	19.784,30	87	261,00	19.523,30	
737	Emprestimo Comprefin S/A	326,88	3	9,00	317,88	
728	Emprestimo Itau consignado S/A	8.061,16	48	144,00	7.917,16	
724	Emprestimo Itaú Unibanco S/A	644,30	2	6,00	638,30	
711	Emprestimo Santander S/A	247.057,28	744	2.232,00	244.825,28	
574	Emprestimo SBFP	256.380,41	627	1.881,00	254.499,41	
730	Emprestimo SICOOB	1.396,65	3	9,00	1.387,65	
731	Emprestimo SICREDI	26.136,08	42	126,00	26.010,08	
672	J.A.R. Assistência Odontológica	895,85	9	27,00	868,85	
712	Mensalidade Equatorial Previdência	43,27	1	3,00	40,27	
668	OdontoPrev	529,00	13	39,00	490,00	
677	Oral Santa Helena	11.152,54	163	489,00	10.663,54	
544	Peculio Capemisa I	73.078,57	389	1.167,00	71.911,57	
726	Prevident Assist. Odontológica Ltda	349,10	6	18,00	331,10	
663	Servdonto	22.722,88	274	822,00	21.900,88	
591	Sociela - Sociedade	42.946,05	841	2.523,00	40.423,05	
700	SONASP - Convênios	136.026,97	261	783,00	135.243,97	
699	SONASP - Mensalidade	8.143,00	307	921,00	7.222,00	
TOTAL		5.699.961,05	11812	35.436,00	5.664.525,05	



PREFEITURA MUNICIPAL DE ARACAJU
SECRETARIA MUNICIPAL DO PLANEJAMENTO, ORÇAMENTO E GESTÃO
RELAÇÃO DE COSIGINATÁRIOS DEZEMBRO 2023

Cod.	Conta	Valor	QTD	TOTAL QTD X R\$ 3,00	Valor a pagar	Secretaria
550	Contribuição Sbfp	20,00	1,00	3,00	17,00	Ajuprev - Aracaju Previdencia
663	Servdonto	21,50	1,00	3,00	18,50	Ajuprev - Aracaju Previdencia
717	COMPREV Empréstimo	394,28	1,00	3,00	391,28	Ajuprev - Inativos Câmara - Funcionarios
716	COMPREV Previdência	30,00	1,00	3,00	27,00	Ajuprev - Inativos Câmara - Funcionarios
550	Contribuição Sbfp	1.332,00	67,00	201,00	1.131,00	Ajuprev - Inativos Câmara - Funcionarios
709	Empréstimo Banco Daycoval S.A.	4.593,43	8,00	24,00	4.569,43	Ajuprev - Inativos Câmara - Funcionarios
570	Empréstimo Banco do Brasil	2.443,88	4,00	12,00	2.431,88	Ajuprev - Inativos Câmara - Funcionarios
674	Empréstimo Banco Panamericano	861,27	4,00	12,00	849,27	Ajuprev - Inativos Câmara - Funcionarios
661	Empréstimo Banese	26.527,78	23,00	69,00	26.458,78	Ajuprev - Inativos Câmara - Funcionarios
720	Empréstimo Bradesco Financiamentos	318,60	1,00	3,00	315,60	Ajuprev - Inativos Câmara - Funcionarios
701	Empréstimo Bradesco S.A.	11.984,05	7,00	21,00	11.963,05	Ajuprev - Inativos Câmara - Funcionarios
569	Empréstimo Caixa Econômica	120.938,91	82,00	246,00	120.692,91	Ajuprev - Inativos Câmara - Funcionarios
728	Empréstimo Itau consignado S/A	327,00	1,00	3,00	324,00	Ajuprev - Inativos Câmara - Funcionarios
711	Empréstimo Santander S/A	1.285,77	6,00	18,00	1.267,77	Ajuprev - Inativos Câmara - Funcionarios
574	Empréstimo SBFP	19.027,72	31,00	93,00	18.934,72	Ajuprev - Inativos Câmara - Funcionarios
677	Oral Santa Helena	79,50	1,00	3,00	76,50	Ajuprev - Inativos Câmara - Funcionarios
544	Peculio Capemisa I	972,94	3,00	9,00	963,94	Ajuprev - Inativos Câmara - Funcionarios
591	Sociela - Sociedade	1.283,57	21,00	63,00	1.220,57	Ajuprev - Inativos Câmara - Funcionarios
700	SONASP - Convênios	215,53	1,00	3,00	212,53	Ajuprev - Inativos Câmara - Funcionarios
699	SONASP - Mensalidade	30,00	1,00	3,00	27,00	Ajuprev - Inativos Câmara - Funcionarios
550	Contribuição Sbfp	40,00	2,00	6,00	34,00	Ajuprev - Inativos Câmara - Vereadores
661	Empréstimo Banese	1.201,62	1,00	3,00	1.198,62	Ajuprev - Inativos Câmara - Vereadores
569	Empréstimo Caixa Econômica	5.576,97	4,00	12,00	5.564,97	Ajuprev - Inativos Câmara - Vereadores
711	Empréstimo Santander S/A	216,90	1,00	3,00	213,90	Ajuprev - Inativos Câmara - Vereadores
550	Contribuição Sbfp	80,00	4,00	12,00	68,00	Ajuprev - Inativos Concursados - Magistério
709	Empréstimo Banco Daycoval S.A.	1.038,59	2,00	6,00	1.032,59	Ajuprev - Inativos Concursados - Magistério
570	Empréstimo Banco do Brasil	1.539,51	2,00	6,00	1.533,51	Ajuprev - Inativos Concursados - Magistério
661	Empréstimo Banese	3.953,61	6,00	18,00	3.935,61	Ajuprev - Inativos Concursados - Magistério
569	Empréstimo Caixa Econômica	6.415,65	7,00	21,00	6.394,65	Ajuprev - Inativos Concursados - Magistério
711	Empréstimo Santander S/A	541,97	2,00	6,00	535,97	Ajuprev - Inativos Concursados - Magistério
574	Empréstimo SBFP	1.437,66	3,00	9,00	1.428,66	Ajuprev - Inativos Concursados - Magistério
544	Peculio Capemisa I	110,92	2,00	6,00	104,92	Ajuprev - Inativos Concursados - Magistério
591	Sociela - Sociedade	318,60	6,00	18,00	300,60	Ajuprev - Inativos Concursados - Magistério
725	Banco Industrial do Brasil S/A	235,87	2,00	6,00	229,87	Ajuprev - Inativos Concursados - Saúde
550	Contribuição Sbfp	150,00	7,00	21,00	129,00	Ajuprev - Inativos Concursados - Saúde
709	Empréstimo Banco Daycoval S.A.	565,85	5,00	15,00	550,85	Ajuprev - Inativos Concursados - Saúde
570	Empréstimo Banco do Brasil	13.462,76	11,00	33,00	13.429,76	Ajuprev - Inativos Concursados - Saúde
674	Empréstimo Banco Panamericano	40,00	1,00	3,00	37,00	Ajuprev - Inativos Concursados - Saúde
732	Empréstimo Banco Safra S/A	103,00	1,00	3,00	100,00	Ajuprev - Inativos Concursados - Saúde
661	Empréstimo Banese	10.215,55	18,00	54,00	10.161,55	Ajuprev - Inativos Concursados - Saúde



PREFEITURA MUNICIPAL DE ARACAJU
SECRETARIA MUNICIPAL DO PLANEJAMENTO, ORÇAMENTO E GESTÃO

RELAÇÃO DE COSIGINATÁRIOS DEZEMBRO 2023

Cod.	Conta	Valor	QTD	TOTAL QTD X R\$ 3,00	Valor a pagar	Secretaria
569	Emprestimo Caixa Econômica	26.889,74	38,00	114,00	26.775,74	Ajuprev - Inativos Concursados - Saúde
711	Emprestimo Santander S/A	1.603,37	7,00	21,00	1.582,37	Ajuprev - Inativos Concursados - Saúde
574	Emprestimo SBFP	647,55	2,00	6,00	641,55	Ajuprev - Inativos Concursados - Saúde
677	Oral Santa Helena	17,90	1,00	3,00	14,90	Ajuprev - Inativos Concursados - Saúde
544	Pecúlio Capemisa I	423,86	3,00	9,00	414,86	Ajuprev - Inativos Concursados - Saúde
591	Sociela - Sociedade	85,90	3,00	9,00	76,90	Ajuprev - Inativos Concursados - Saúde
709	Empréstimo Banco Daycoval S.A.	124,04	1,00	3,00	121,04	Ajuprev - Pensão Falecimento Conc - Diversos
569	Emprestimo Caixa Econômica	642,91	2,00	6,00	636,91	Ajuprev - Pensão Falecimento Conc - Diversos
569	Emprestimo Caixa Econômica	949,70	1,00	3,00	946,70	Ajuprev - Pensão Falecimento Conc - Magistério
725	Banco Industrial do Brasil S/A	29,91	1,00	3,00	26,91	Ajuprev - Pensão Falecimento Conc - Saúde
709	Empréstimo Banco Daycoval S.A.	574,76	2,00	6,00	568,76	Ajuprev - Pensão Falecimento Conc - Saúde
570	Emprestimo Banco do Brasil	1.228,81	1,00	3,00	1.225,81	Ajuprev - Pensão Falecimento Conc - Saúde
661	Emprestimo Banese	1.373,01	2,00	6,00	1.367,01	Ajuprev - Pensão Falecimento Conc - Saúde
569	Emprestimo Caixa Econômica	5.103,16	9,00	27,00	5.076,16	Ajuprev - Pensão Falecimento Conc - Saúde
711	Emprestimo Santander S/A	261,62	3,00	9,00	252,62	Ajuprev - Pensão Falecimento Conc - Saúde
550	Contribuição Sbfp	42,00	2,00	6,00	36,00	Ajuprev - Pensões por Falecimento Câmara
709	Empréstimo Banco Daycoval S.A.	690,30	2,00	6,00	684,30	Ajuprev - Pensões por Falecimento Câmara
570	Emprestimo Banco do Brasil	3.154,02	2,00	6,00	3.148,02	Ajuprev - Pensões por Falecimento Câmara
674	Emprestimo Banco Panamericano	485,95	1,00	3,00	482,95	Ajuprev - Pensões por Falecimento Câmara
661	Emprestimo Banese	3.707,75	5,00	15,00	3.692,75	Ajuprev - Pensões por Falecimento Câmara
701	Empréstimo Bradesco S.A.	670,47	2,00	6,00	664,47	Ajuprev - Pensões por Falecimento Câmara
569	Emprestimo Caixa Econômica	8.248,39	7,00	21,00	8.227,39	Ajuprev - Pensões por Falecimento Câmara
573	Emprestimo Capemisa	854,55	1,00	3,00	851,55	Ajuprev - Pensões por Falecimento Câmara
711	Emprestimo Santander S/A	713,12	1,00	3,00	710,12	Ajuprev - Pensões por Falecimento Câmara
574	Emprestimo SBFP	529,13	1,00	3,00	526,13	Ajuprev - Pensões por Falecimento Câmara
591	Sociela - Sociedade	123,00	1,00	3,00	120,00	Ajuprev - Pensões por Falecimento Câmara
550	Contribuição Sbfp	20,00	1,00	3,00	17,00	Ajuprev - Pensões por Falecimento Câmara - Vereadores
661	Emprestimo Banese	2.709,21	2,00	6,00	2.703,21	Ajuprev - Pensões por Falecimento Câmara - Vereadores
569	Emprestimo Caixa Econômica	7.706,06	4,00	12,00	7.694,06	Ajuprev - Pensões por Falecimento Câmara - Vereadores
711	Emprestimo Santander S/A	558,91	2,00	6,00	552,91	Ajuprev - Pensões por Falecimento Câmara - Vereadores
570	Emprestimo Banco do Brasil	1.120,80	1,00	3,00	1.117,80	Controladoria Geral do Município
661	Emprestimo Banese	1.676,29	4,00	12,00	1.664,29	Controladoria Geral do Município
711	Emprestimo Santander S/A	230,00	1,00	3,00	227,00	Controladoria Geral do Município
677	Oral Santa Helena	41,00	1,00	3,00	38,00	Controladoria Geral do Município
663	Servdonto	440,00	6,00	18,00	422,00	Controladoria Geral do Município
591	Sociela - Sociedade	21,90	1,00	3,00	18,90	Controladoria Geral do Município
700	SONASP - Convênios	1.475,85	2,00	6,00	1.469,85	Controladoria Geral do Município
699	SONASP - Mensalidade	70,00	3,00	9,00	61,00	Controladoria Geral do Município
708	Assoc. Recreativa Vida Ouro-Seguro	39,80	2,00	6,00	33,80	Empresa Municipal de Serviços Urbanos - EMSURB
709	Empréstimo Banco Daycoval S.A.	2.348,64	14,00	42,00	2.306,64	Empresa Municipal de Serviços Urbanos - EMSURB



PREFEITURA MUNICIPAL DE ARACAJU
SECRETARIA MUNICIPAL DO PLANEJAMENTO, ORÇAMENTO E GESTÃO
RELAÇÃO DE COSIGINATÁRIOS DEZEMBRO 2023

Cod.	Conta	Valor	QTD	TOTAL QTD X R\$ 3,00	Valor a pagar	Secretaria
570	Emprestimo Banco do Brasil	807,74	1,00	3,00	804,74	Empresa Municipal de Serviços Urbanos - EMSURB
661	Emprestimo Banese	24.807,14	65,00	195,00	24.612,14	Empresa Municipal de Serviços Urbanos - EMSURB
701	Empréstimo Bradesco S.A.	131,00	1,00	3,00	128,00	Empresa Municipal de Serviços Urbanos - EMSURB
569	Emprestimo Caixa Econômica	26.627,51	94,00	282,00	26.345,51	Empresa Municipal de Serviços Urbanos - EMSURB
728	Emprestimo Itau consignado S/A	271,68	1,00	3,00	268,68	Empresa Municipal de Serviços Urbanos - EMSURB
711	Emprestimo Santander S/A	1.762,94	9,00	27,00	1.735,94	Empresa Municipal de Serviços Urbanos - EMSURB
731	Emprestimo SICREDI	1.887,00	5,00	15,00	1.872,00	Empresa Municipal de Serviços Urbanos - EMSURB
677	Oral Santa Helena	70,50	1,00	3,00	67,50	Empresa Municipal de Serviços Urbanos - EMSURB
663	Servdonto	1.884,40	30,00	90,00	1.794,40	Empresa Municipal de Serviços Urbanos - EMSURB
591	Sociela - Sociedade	250,10	7,00	21,00	229,10	Empresa Municipal de Serviços Urbanos - EMSURB
700	SONASP - Convênios	37.567,37	77,00	231,00	37.336,37	Empresa Municipal de Serviços Urbanos - EMSURB
699	SONASP - Mensalidade	2.252,00	88,00	264,00	1.988,00	Empresa Municipal de Serviços Urbanos - EMSURB
725	Banco Industrial do Brasil S/A	394,55	2,00	6,00	388,55	Empresa Municipal de Serviços Urbanos - Pessoal a Disp.
550	Contribuição Sbf	372,00	19,00	57,00	315,00	Empresa Municipal de Serviços Urbanos - Pessoal a Disp.
709	Empréstimo Banco Daycoval S.A.	1.016,83	9,00	27,00	989,83	Empresa Municipal de Serviços Urbanos - Pessoal a Disp.
570	Emprestimo Banco do Brasil	471,36	2,00	6,00	465,36	Empresa Municipal de Serviços Urbanos - Pessoal a Disp.
674	Emprestimo Banco Panamericano	356,00	2,00	6,00	350,00	Empresa Municipal de Serviços Urbanos - Pessoal a Disp.
732	Emprestimo Banco Safra S/A	115,14	1,00	3,00	112,14	Empresa Municipal de Serviços Urbanos - Pessoal a Disp.
661	Emprestimo Banese	5.346,23	15,00	45,00	5.301,23	Empresa Municipal de Serviços Urbanos - Pessoal a Disp.
569	Emprestimo Caixa Econômica	24.521,70	54,00	162,00	24.359,70	Empresa Municipal de Serviços Urbanos - Pessoal a Disp.
573	Emprestimo Capemisa	99,34	1,00	3,00	96,34	Empresa Municipal de Serviços Urbanos - Pessoal a Disp.
711	Emprestimo Santander S/A	1.612,93	12,00	36,00	1.576,93	Empresa Municipal de Serviços Urbanos - Pessoal a Disp.
574	Emprestimo SBFP	1.582,16	9,00	27,00	1.555,16	Empresa Municipal de Serviços Urbanos - Pessoal a Disp.
544	Pecúlio Capemisa I	728,62	9,00	27,00	701,62	Empresa Municipal de Serviços Urbanos - Pessoal a Disp.
663	Servdonto	68,50	2,00	6,00	62,50	Empresa Municipal de Serviços Urbanos - Pessoal a Disp.
591	Sociela - Sociedade	315,60	8,00	24,00	291,60	Empresa Municipal de Serviços Urbanos - Pessoal a Disp.
550	Contribuição Sbf	160,00	8,00	24,00	136,00	Empresa Municipal de Urbanização - Pessoal a Disp.
709	Empréstimo Banco Daycoval S.A.	1.159,44	3,00	9,00	1.150,44	Empresa Municipal de Urbanização - Pessoal a Disp.
570	Emprestimo Banco do Brasil	691,02	1,00	3,00	688,02	Empresa Municipal de Urbanização - Pessoal a Disp.
732	Emprestimo Banco Safra S/A	87,55	1,00	3,00	84,55	Empresa Municipal de Urbanização - Pessoal a Disp.
661	Emprestimo Banese	5.473,89	10,00	30,00	5.443,89	Empresa Municipal de Urbanização - Pessoal a Disp.
720	Emprestimo Bradesco Financiamentos	48,00	1,00	3,00	45,00	Empresa Municipal de Urbanização - Pessoal a Disp.
701	Empréstimo Bradesco S.A.	600,00	1,00	3,00	597,00	Empresa Municipal de Urbanização - Pessoal a Disp.
569	Emprestimo Caixa Econômica	18.795,84	25,00	75,00	18.720,84	Empresa Municipal de Urbanização - Pessoal a Disp.
711	Emprestimo Santander S/A	888,22	6,00	18,00	870,22	Empresa Municipal de Urbanização - Pessoal a Disp.
574	Emprestimo SBFP	1.575,24	4,00	12,00	1.563,24	Empresa Municipal de Urbanização - Pessoal a Disp.
544	Pecúlio Capemisa I	328,73	3,00	9,00	319,73	Empresa Municipal de Urbanização - Pessoal a Disp.
591	Sociela - Sociedade	76,00	2,00	6,00	70,00	Empresa Municipal de Urbanização - Pessoal a Disp.
550	Contribuição Sbf	20,00	1,00	3,00	17,00	Funcaju - Fundação Cultural Cidade de Aracaju
661	Emprestimo Banese	767,96	3,00	9,00	758,96	Funcaju - Fundação Cultural Cidade de Aracaju



PREFEITURA MUNICIPAL DE ARACAJU
SECRETARIA MUNICIPAL DO PLANEJAMENTO, ORÇAMENTO E GESTÃO
RELAÇÃO DE COSIGINATÁRIOS DEZEMBRO 2023

Cod.	Conta	Valor	QTD	TOTAL QTD X R\$ 3,00	Valor a pagar	Secretaria
569	Emprestimo Caixa Econômica	1.168,23	3,00	9,00	1.159,23	Funcaju - Fundação Cultural Cidade de Aracaju
663	Servdonto	1.215,60	10,00	30,00	1.185,60	Funcaju - Fundação Cultural Cidade de Aracaju
591	Sociela - Sociedade	23,90	1,00	3,00	20,90	Funcaju - Fundação Cultural Cidade de Aracaju
700	SONASP - Convênios	1.612,51	3,00	9,00	1.603,51	Funcaju - Fundação Cultural Cidade de Aracaju
699	SONASP - Mensalidade	105,00	3,00	9,00	96,00	Funcaju - Fundação Cultural Cidade de Aracaju
550	Contribuição Sbf	20,00	1,00	3,00	17,00	Fundação Cultural Cidade de Aracaju - Pessoal a Disp.
569	Emprestimo Caixa Econômica	598,75	1,00	3,00	595,75	Fundação Cultural Cidade de Aracaju - Pessoal a Disp.
544	Peculio Capemisa I	21,48	1,00	3,00	18,48	Fundação Cultural Cidade de Aracaju - Pessoal a Disp.
591	Sociela - Sociedade	21,00	1,00	3,00	18,00	Fundação Cultural Cidade de Aracaju - Pessoal a Disp.
550	Contribuição Sbf	40,00	2,00	6,00	34,00	Fundação Municipal de Formação para o Trabalho - Pessoal a Disp.
661	Emprestimo Banese	2.171,54	3,00	9,00	2.162,54	Fundação Municipal de Formação para o Trabalho - Pessoal a Disp.
569	Emprestimo Caixa Econômica	1.383,32	2,00	6,00	1.377,32	Fundação Municipal de Formação para o Trabalho - Pessoal a Disp.
711	Emprestimo Santander S/A	21,94	1,00	3,00	18,94	Fundação Municipal de Formação para o Trabalho - Pessoal a Disp.
574	Emprestimo SBFP	51,09	1,00	3,00	48,09	Fundação Municipal de Formação para o Trabalho - Pessoal a Disp.
591	Sociela - Sociedade	64,80	2,00	6,00	58,80	Fundação Municipal de Formação para o Trabalho - Pessoal a Disp.
709	Empréstimo Banco Daycoval S.A.	125,84	1,00	3,00	122,84	Fundat - Fundação Municipal de Formação para o Trabalho
661	Emprestimo Banese	7.372,05	16,00	48,00	7.324,05	Fundat - Fundação Municipal de Formação para o Trabalho
569	Emprestimo Caixa Econômica	57,82	1,00	3,00	54,82	Fundat - Fundação Municipal de Formação para o Trabalho
663	Servdonto	1.200,60	12,00	36,00	1.164,60	Fundat - Fundação Municipal de Formação para o Trabalho
591	Sociela - Sociedade	55,00	2,00	6,00	49,00	Fundat - Fundação Municipal de Formação para o Trabalho
700	SONASP - Convênios	4.753,05	11,00	33,00	4.720,05	Fundat - Fundação Municipal de Formação para o Trabalho
699	SONASP - Mensalidade	282,00	14,00	42,00	240,00	Fundat - Fundação Municipal de Formação para o Trabalho
661	Emprestimo Banese	367,11	1,00	3,00	364,11	Gabinete do Prefeito
569	Emprestimo Caixa Econômica	1.909,60	2,00	6,00	1.903,60	Gabinete do Prefeito
663	Servdonto	127,40	1,00	3,00	124,40	Gabinete do Prefeito
591	Sociela - Sociedade	93,70	2,00	6,00	87,70	Gabinete do Prefeito
700	SONASP - Convênios	2.151,24	3,00	9,00	2.142,24	Gabinete do Prefeito
699	SONASP - Mensalidade	115,00	4,00	12,00	103,00	Gabinete do Prefeito
725	Banco Industrial do Brasil S/A	250,00	1,00	3,00	247,00	Guarda Municipal de Aracaju
717	COMPREV Empréstimo	98,64	1,00	3,00	95,64	Guarda Municipal de Aracaju
716	COMPREV Previdência	20,00	1,00	3,00	17,00	Guarda Municipal de Aracaju
550	Contribuição Sbf	1.666,00	81,00	243,00	1.423,00	Guarda Municipal de Aracaju
709	Empréstimo Banco Daycoval S.A.	2.746,14	18,00	54,00	2.692,14	Guarda Municipal de Aracaju
570	Emprestimo Banco do Brasil	13.710,56	24,00	72,00	13.638,56	Guarda Municipal de Aracaju
732	Emprestimo Banco Safra S/A	809,20	3,00	9,00	800,20	Guarda Municipal de Aracaju
661	Emprestimo Banese	29.722,49	55,00	165,00	29.557,49	Guarda Municipal de Aracaju
720	Emprestimo Bradesco Financiamentos	39,00	1,00	3,00	36,00	Guarda Municipal de Aracaju
701	Empréstimo Bradesco S.A.	5.083,63	10,00	30,00	5.053,63	Guarda Municipal de Aracaju
569	Emprestimo Caixa Econômica	103.343,23	167,00	501,00	102.842,23	Guarda Municipal de Aracaju
573	Emprestimo Capemisa	193,00	1,00	3,00	190,00	Guarda Municipal de Aracaju



PREFEITURA MUNICIPAL DE ARACAJU
SECRETARIA MUNICIPAL DO PLANEJAMENTO, ORÇAMENTO E GESTÃO
RELAÇÃO DE COSIGINATÁRIOS DEZEMBRO 2023

Cod.	Conta	Valor	QTD	TOTAL QTD X R\$ 3,00	Valor a pagar	Secretaria
728	Emprestimo Itau consignado S/A	112,67	2,00	6,00	106,67	Guarda Municipal de Aracaju
711	Emprestimo Santander S/A	13.544,55	44,00	132,00	13.412,55	Guarda Municipal de Aracaju
574	Emprestimo SBFP	17.492,16	45,00	135,00	17.357,16	Guarda Municipal de Aracaju
730	Emprestimo SICOOB	1.273,16	2,00	6,00	1.267,16	Guarda Municipal de Aracaju
731	Emprestimo SICREDI	477,99	3,00	9,00	468,99	Guarda Municipal de Aracaju
668	OdontoPrev	177,00	4,00	12,00	165,00	Guarda Municipal de Aracaju
677	Oral Santa Helena	985,80	11,00	33,00	952,80	Guarda Municipal de Aracaju
544	Peculio Capemisa I	398,29	7,00	21,00	377,29	Guarda Municipal de Aracaju
663	Servdonto	444,00	8,00	24,00	420,00	Guarda Municipal de Aracaju
591	Sociela - Sociedade	1.360,80	34,00	102,00	1.258,80	Guarda Municipal de Aracaju
699	SONASP - Mensalidade	75,00	2,00	6,00	69,00	Guarda Municipal de Aracaju
708	Assoc. Recreativa Vida Ouro-Seguro	19,90	1,00	3,00	16,90	PMA/Ajuprev-Inativos-Diversos
725	Banco Industrial do Brasil S/A	2.789,80	13,00	39,00	2.750,80	PMA/Ajuprev-Inativos-Diversos
717	COMPREV Emprestimo	498,45	5,00	15,00	483,45	PMA/Ajuprev-Inativos-Diversos
716	COMPREV Previdência	84,01	3,00	9,00	75,01	PMA/Ajuprev-Inativos-Diversos
550	Contribuição Sbfcp	6.848,00	349,00	1047,00	5.801,00	PMA/Ajuprev-Inativos-Diversos
582	Contribuição Soc. Assist. C. S. Publico	20,00	2,00	6,00	14,00	PMA/Ajuprev-Inativos-Diversos
709	Empréstimo Banco Daycoval S.A.	31.057,33	121,00	363,00	30.694,33	PMA/Ajuprev-Inativos-Diversos
570	Emprestimo Banco do Brasil	46.923,86	44,00	132,00	46.791,86	PMA/Ajuprev-Inativos-Diversos
674	Emprestimo Banco Panamericano	3.307,50	28,00	84,00	3.223,50	PMA/Ajuprev-Inativos-Diversos
732	Emprestimo Banco Safra S/A	1.344,82	7,00	21,00	1.323,82	PMA/Ajuprev-Inativos-Diversos
661	Emprestimo Banese	259.338,19	506,00	1518,00	257.820,19	PMA/Ajuprev-Inativos-Diversos
720	Emprestimo Bradesco Financiamentos	2.227,08	18,00	54,00	2.173,08	PMA/Ajuprev-Inativos-Diversos
701	Empréstimo Bradesco S.A.	2.121,90	6,00	18,00	2.103,90	PMA/Ajuprev-Inativos-Diversos
569	Emprestimo Caixa Econômica	487.938,29	858,00	2574,00	485.364,29	PMA/Ajuprev-Inativos-Diversos
573	Emprestimo Capemisa	5.637,04	30,00	90,00	5.547,04	PMA/Ajuprev-Inativos-Diversos
728	Emprestimo Itau consignado S/A	1.228,41	10,00	30,00	1.198,41	PMA/Ajuprev-Inativos-Diversos
711	Emprestimo Santander S/A	33.043,59	150,00	450,00	32.593,59	PMA/Ajuprev-Inativos-Diversos
574	Emprestimo SBFP	53.199,42	162,00	486,00	52.713,42	PMA/Ajuprev-Inativos-Diversos
731	Emprestimo SICREDI	485,00	1,00	3,00	482,00	PMA/Ajuprev-Inativos-Diversos
672	J.A.R. Assistência Odontológica	36,20	1,00	3,00	33,20	PMA/Ajuprev-Inativos-Diversos
668	OdontoPrev	50,00	1,00	3,00	47,00	PMA/Ajuprev-Inativos-Diversos
677	Oral Santa Helena	1.049,08	15,00	45,00	1.004,08	PMA/Ajuprev-Inativos-Diversos
544	Peculio Capemisa I	20.535,96	135,00	405,00	20.130,96	PMA/Ajuprev-Inativos-Diversos
663	Servdonto	811,20	9,00	27,00	784,20	PMA/Ajuprev-Inativos-Diversos
591	Sociela - Sociedade	7.132,64	153,00	459,00	6.673,64	PMA/Ajuprev-Inativos-Diversos
700	SONASP - Convênios	1.304,00	4,00	12,00	1.292,00	PMA/Ajuprev-Inativos-Diversos
699	SONASP - Mensalidade	225,00	9,00	27,00	198,00	PMA/Ajuprev-Inativos-Diversos
708	Assoc. Recreativa Vida Ouro-Seguro	45,56	2,00	6,00	39,56	PMA/Ajuprev-Inativos-Magistério
725	Banco Industrial do Brasil S/A	2.873,76	9,00	27,00	2.846,76	PMA/Ajuprev-Inativos-Magistério



PREFEITURA MUNICIPAL DE ARACAJU
SECRETARIA MUNICIPAL DO PLANEJAMENTO, ORÇAMENTO E GESTÃO

RELAÇÃO DE COSIGINATÁRIOS DEZEMBRO 2023

Cod.	Conta	Valor	QTD	TOTAL QTD X R\$ 3,00	Valor a pagar	Secretaria
717	COMPREV Empréstimo	1.916,38	13,00	39,00	1.877,38	PMA/Ajuprev-Inativos-Magistério
716	COMPREV Previdência	120,00	5,00	15,00	105,00	PMA/Ajuprev-Inativos-Magistério
550	Contribuição Sbfp	4.744,00	242,00	726,00	4.018,00	PMA/Ajuprev-Inativos-Magistério
709	Empréstimo Banco Daycoval S.A.	24.585,25	50,00	150,00	24.435,25	PMA/Ajuprev-Inativos-Magistério
570	Empréstimo Banco do Brasil	50.700,96	44,00	132,00	50.568,96	PMA/Ajuprev-Inativos-Magistério
674	Empréstimo Banco Panamericano	17.667,92	39,00	117,00	17.550,92	PMA/Ajuprev-Inativos-Magistério
732	Empréstimo Banco Safra S/A	1.777,30	6,00	18,00	1.759,30	PMA/Ajuprev-Inativos-Magistério
661	Empréstimo Banese	322.209,72	297,00	891,00	321.318,72	PMA/Ajuprev-Inativos-Magistério
720	Empréstimo Bradesco Financiamentos	1.636,74	2,00	6,00	1.630,74	PMA/Ajuprev-Inativos-Magistério
701	Empréstimo Bradesco S.A.	1.830,37	1,00	3,00	1.827,37	PMA/Ajuprev-Inativos-Magistério
569	Empréstimo Caixa Econômica	679.216,35	500,00	1500,00	677.716,35	PMA/Ajuprev-Inativos-Magistério
573	Empréstimo Capemisa	4.711,46	20,00	60,00	4.651,46	PMA/Ajuprev-Inativos-Magistério
737	Empréstimo Comprevfin S/A	239,64	1,00	3,00	236,64	PMA/Ajuprev-Inativos-Magistério
728	Empréstimo Itau consignado S/A	278,47	2,00	6,00	272,47	PMA/Ajuprev-Inativos-Magistério
711	Empréstimo Santander S/A	26.175,47	53,00	159,00	26.016,47	PMA/Ajuprev-Inativos-Magistério
574	Empréstimo SBFP	49.087,05	94,00	282,00	48.805,05	PMA/Ajuprev-Inativos-Magistério
672	J.A.R. Assistência Odontológica	143,17	1,00	3,00	140,17	PMA/Ajuprev-Inativos-Magistério
677	Oral Santa Helena	722,50	10,00	30,00	692,50	PMA/Ajuprev-Inativos-Magistério
544	Pecúlio Capemisa I	36.656,35	108,00	324,00	36.332,35	PMA/Ajuprev-Inativos-Magistério
663	Servdonto	21,50	1,00	3,00	18,50	PMA/Ajuprev-Inativos-Magistério
591	Sociela - Sociedade	13.631,29	185,00	555,00	13.076,29	PMA/Ajuprev-Inativos-Magistério
700	SONASP - Convênios	169,93	1,00	3,00	166,93	PMA/Ajuprev-Inativos-Magistério
699	SONASP - Mensalidade	85,00	2,00	6,00	79,00	PMA/Ajuprev-Inativos-Magistério
725	Banco Industrial do Brasil S/A	51,42	1,00	3,00	48,42	PMA/Ajuprev-Inativos-Saúde
717	COMPREV Empréstimo	664,51	4,00	12,00	652,51	PMA/Ajuprev-Inativos-Saúde
716	COMPREV Previdência	62,22	3,00	9,00	53,22	PMA/Ajuprev-Inativos-Saúde
550	Contribuição Sbfp	852,00	43,00	129,00	723,00	PMA/Ajuprev-Inativos-Saúde
582	Contribuição Soc. Assist. C. S. Publico	10,00	1,00	3,00	7,00	PMA/Ajuprev-Inativos-Saúde
709	Empréstimo Banco Daycoval S.A.	1.625,18	13,00	39,00	1.586,18	PMA/Ajuprev-Inativos-Saúde
570	Empréstimo Banco do Brasil	24.199,10	18,00	54,00	24.145,10	PMA/Ajuprev-Inativos-Saúde
674	Empréstimo Banco Panamericano	580,00	2,00	6,00	574,00	PMA/Ajuprev-Inativos-Saúde
732	Empréstimo Banco Safra S/A	787,89	3,00	9,00	778,89	PMA/Ajuprev-Inativos-Saúde
661	Empréstimo Banese	41.951,67	63,00	189,00	41.762,67	PMA/Ajuprev-Inativos-Saúde
701	Empréstimo Bradesco S.A.	348,46	1,00	3,00	345,46	PMA/Ajuprev-Inativos-Saúde
569	Empréstimo Caixa Econômica	100.452,02	106,00	318,00	100.134,02	PMA/Ajuprev-Inativos-Saúde
573	Empréstimo Capemisa	857,00	4,00	12,00	845,00	PMA/Ajuprev-Inativos-Saúde
728	Empréstimo Itau consignado S/A	204,00	2,00	6,00	198,00	PMA/Ajuprev-Inativos-Saúde
711	Empréstimo Santander S/A	3.490,77	18,00	54,00	3.436,77	PMA/Ajuprev-Inativos-Saúde
574	Empréstimo SBFP	4.943,03	17,00	51,00	4.892,03	PMA/Ajuprev-Inativos-Saúde
731	Empréstimo SICREDI	1.066,42	1,00	3,00	1.063,42	PMA/Ajuprev-Inativos-Saúde



PREFEITURA MUNICIPAL DE ARACAJU
SECRETARIA MUNICIPAL DO PLANEJAMENTO, ORÇAMENTO E GESTÃO
RELAÇÃO DE COSIGINATÁRIOS DEZEMBRO 2023

Cod.	Conta	Valor	QTD	TOTAL QTD X R\$ 3,00	Valor a pagar	Secretaria
677	Oral Santa Helena	302,10	4,00	12,00	290,10	PMA/Ajuprev-Inativos-Saúde
544	Peculio Capemisa I	2.949,57	16,00	48,00	2.901,57	PMA/Ajuprev-Inativos-Saúde
591	Sociela - Sociedade	698,00	16,00	48,00	650,00	PMA/Ajuprev-Inativos-Saúde
550	Contribuição Sbfp	232,00	12,00	36,00	196,00	PMA/Ajuprev-Inativos-Smtt
570	Emprestimo Banco do Brasil	1.042,78	2,00	6,00	1.036,78	PMA/Ajuprev-Inativos-Smtt
732	Emprestimo Banco Safra S/A	220,00	1,00	3,00	217,00	PMA/Ajuprev-Inativos-Smtt
661	Emprestimo Banese	4.300,87	5,00	15,00	4.285,87	PMA/Ajuprev-Inativos-Smtt
569	Emprestimo Caixa Econômica	6.467,72	9,00	27,00	6.440,72	PMA/Ajuprev-Inativos-Smtt
574	Emprestimo SBFP	3.302,20	8,00	24,00	3.278,20	PMA/Ajuprev-Inativos-Smtt
544	Peculio Capemisa I	386,36	1,00	3,00	383,36	PMA/Ajuprev-Inativos-Smtt
591	Sociela - Sociedade	617,90	9,00	27,00	590,90	PMA/Ajuprev-Inativos-Smtt
708	Assoc. Recreativa Vida Ouro-Seguro	19,90	1,00	3,00	16,90	PMA/Ajuprev-Pensão por Falecimento-Diversos
725	Banco Industrial do Brasil S/A	508,76	3,00	9,00	499,76	PMA/Ajuprev-Pensão por Falecimento-Diversos
717	COMPREV Emprestimo	494,23	2,00	6,00	488,23	PMA/Ajuprev-Pensão por Falecimento-Diversos
716	COMPREV Previdência	50,56	2,00	6,00	44,56	PMA/Ajuprev-Pensão por Falecimento-Diversos
550	Contribuição Sbfp	162,00	8,00	24,00	138,00	PMA/Ajuprev-Pensão por Falecimento-Diversos
709	Empréstimo Banco Daycoval S.A.	4.519,48	23,00	69,00	4.450,48	PMA/Ajuprev-Pensão por Falecimento-Diversos
570	Emprestimo Banco do Brasil	5.570,85	8,00	24,00	5.546,85	PMA/Ajuprev-Pensão por Falecimento-Diversos
674	Emprestimo Banco Panamericano	1.634,40	7,00	21,00	1.613,40	PMA/Ajuprev-Pensão por Falecimento-Diversos
732	Emprestimo Banco Safra S/A	258,19	2,00	6,00	252,19	PMA/Ajuprev-Pensão por Falecimento-Diversos
661	Emprestimo Banese	32.447,50	56,00	168,00	32.279,50	PMA/Ajuprev-Pensão por Falecimento-Diversos
720	Emprestimo Bradesco Financiamentos	266,00	1,00	3,00	263,00	PMA/Ajuprev-Pensão por Falecimento-Diversos
701	Empréstimo Bradesco S.A.	1.593,76	2,00	6,00	1.587,76	PMA/Ajuprev-Pensão por Falecimento-Diversos
569	Emprestimo Caixa Econômica	68.391,90	141,00	423,00	67.968,90	PMA/Ajuprev-Pensão por Falecimento-Diversos
573	Emprestimo Capemisa	1.050,50	5,00	15,00	1.035,50	PMA/Ajuprev-Pensão por Falecimento-Diversos
737	Emprestimo Comprefin S/A	37,24	1,00	3,00	34,24	PMA/Ajuprev-Pensão por Falecimento-Diversos
728	Emprestimo Itau consignado S/A	830,99	2,00	6,00	824,99	PMA/Ajuprev-Pensão por Falecimento-Diversos
711	Emprestimo Santander S/A	13.202,97	33,00	99,00	13.103,97	PMA/Ajuprev-Pensão por Falecimento-Diversos
574	Emprestimo SBFP	1.851,64	4,00	12,00	1.839,64	PMA/Ajuprev-Pensão por Falecimento-Diversos
712	Mensalidade Equatorial Previdência	43,27	1,00	3,00	40,27	PMA/Ajuprev-Pensão por Falecimento-Diversos
544	Peculio Capemisa I	3.394,17	24,00	72,00	3.322,17	PMA/Ajuprev-Pensão por Falecimento-Diversos
591	Sociela - Sociedade	38,90	2,00	6,00	32,90	PMA/Ajuprev-Pensão por Falecimento-Diversos
699	SONASP - Mensalidade	15,00	1,00	3,00	12,00	PMA/Ajuprev-Pensão por Falecimento-Diversos
725	Banco Industrial do Brasil S/A	695,50	2,00	6,00	689,50	PMA/Ajuprev-Pensão por Falecimento-Magistério
717	COMPREV Emprestimo	57,94	1,00	3,00	54,94	PMA/Ajuprev-Pensão por Falecimento-Magistério
550	Contribuição Sbfp	20,00	1,00	3,00	17,00	PMA/Ajuprev-Pensão por Falecimento-Magistério
709	Empréstimo Banco Daycoval S.A.	1.163,64	2,00	6,00	1.157,64	PMA/Ajuprev-Pensão por Falecimento-Magistério
570	Emprestimo Banco do Brasil	3.742,00	3,00	9,00	3.733,00	PMA/Ajuprev-Pensão por Falecimento-Magistério
661	Emprestimo Banese	21.340,08	18,00	54,00	21.286,08	PMA/Ajuprev-Pensão por Falecimento-Magistério
569	Emprestimo Caixa Econômica	23.717,87	20,00	60,00	23.657,87	PMA/Ajuprev-Pensão por Falecimento-Magistério



PREFEITURA MUNICIPAL DE ARACAJU
SECRETARIA MUNICIPAL DO PLANEJAMENTO, ORÇAMENTO E GESTÃO
RELAÇÃO DE COSIGINATÁRIOS DEZEMBRO 2023

Cod.	Conta	Valor	QTD	TOTAL QTD X R\$ 3,00	Valor a pagar	Secretaria
573	Emprestimo Capemisa	160,00	1,00	3,00	157,00	PMA/Ajuprev-Pensão por Falecimento-Magistério
728	Emprestimo Itau consignado S/A	368,26	2,00	6,00	362,26	PMA/Ajuprev-Pensão por Falecimento-Magistério
711	Emprestimo Santander S/A	860,97	2,00	6,00	854,97	PMA/Ajuprev-Pensão por Falecimento-Magistério
544	Peculio Capemisa I	1.141,45	5,00	15,00	1.126,45	PMA/Ajuprev-Pensão por Falecimento-Magistério
591	Sociela - Sociedade	25,00	1,00	3,00	22,00	PMA/Ajuprev-Pensão por Falecimento-Magistério
725	Banco Industrial do Brasil S/A	78,00	1,00	3,00	75,00	PMA/Ajuprev-Pensão por Falecimento-Saúde
550	Contribuição Sbf	40,00	2,00	6,00	34,00	PMA/Ajuprev-Pensão por Falecimento-Saúde
661	Emprestimo Banese	4.920,38	7,00	21,00	4.899,38	PMA/Ajuprev-Pensão por Falecimento-Saúde
569	Emprestimo Caixa Econômica	3.732,10	7,00	21,00	3.711,10	PMA/Ajuprev-Pensão por Falecimento-Saúde
728	Emprestimo Itau consignado S/A	41,06	1,00	3,00	38,06	PMA/Ajuprev-Pensão por Falecimento-Saúde
711	Emprestimo Santander S/A	522,09	2,00	6,00	516,09	PMA/Ajuprev-Pensão por Falecimento-Saúde
574	Emprestimo SBFP	364,91	2,00	6,00	358,91	PMA/Ajuprev-Pensão por Falecimento-Saúde
569	Emprestimo Caixa Econômica	2.628,89	4,00	12,00	2.616,89	PMA/Ajuprev-Pensão por Falecimento-SMTT
725	Banco Industrial do Brasil S/A	693,87	1,00	3,00	690,87	Procuradoria Geral do Municipio
717	COMPREV Emprestimo	221,16	1,00	3,00	218,16	Procuradoria Geral do Municipio
716	COMPREV Previdência	28,05	1,00	3,00	25,05	Procuradoria Geral do Municipio
550	Contribuição Sbf	60,00	3,00	9,00	51,00	Procuradoria Geral do Municipio
570	Emprestimo Banco do Brasil	15.048,38	5,00	15,00	15.033,38	Procuradoria Geral do Municipio
661	Emprestimo Banese	15.104,16	4,00	12,00	15.092,16	Procuradoria Geral do Municipio
701	Empréstimo Bradesco S.A.	1.925,93	1,00	3,00	1.922,93	Procuradoria Geral do Municipio
569	Emprestimo Caixa Econômica	24.893,53	9,00	27,00	24.866,53	Procuradoria Geral do Municipio
711	Emprestimo Santander S/A	2.194,86	1,00	3,00	2.191,86	Procuradoria Geral do Municipio
574	Emprestimo SBFP	1.890,03	1,00	3,00	1.887,03	Procuradoria Geral do Municipio
730	Emprestimo SICOOB	123,49	1,00	3,00	120,49	Procuradoria Geral do Municipio
731	Emprestimo SICREDI	629,86	1,00	3,00	626,86	Procuradoria Geral do Municipio
677	Oral Santa Helena	71,60	1,00	3,00	68,60	Procuradoria Geral do Municipio
663	Servdonto	163,90	2,00	6,00	157,90	Procuradoria Geral do Municipio
591	Sociela - Sociedade	75,00	1,00	3,00	72,00	Procuradoria Geral do Municipio
700	SONASP - Convênios	2.873,82	6,00	18,00	2.855,82	Procuradoria Geral do Municipio
699	SONASP - Mensalidade	165,00	7,00	21,00	144,00	Procuradoria Geral do Municipio
661	Emprestimo Banese	1.817,94	2,00	6,00	1.811,94	Secretaria Municipal da Comunicação Social
569	Emprestimo Caixa Econômica	1.305,80	1,00	3,00	1.302,80	Secretaria Municipal da Comunicação Social
663	Servdonto	437,20	4,00	12,00	425,20	Secretaria Municipal da Comunicação Social
591	Sociela - Sociedade	19,90	1,00	3,00	16,90	Secretaria Municipal da Comunicação Social
700	SONASP - Convênios	4.176,54	7,00	21,00	4.155,54	Secretaria Municipal da Comunicação Social
699	SONASP - Mensalidade	170,00	7,00	21,00	149,00	Secretaria Municipal da Comunicação Social
550	Contribuição Sbf	40,00	2,00	6,00	34,00	Secretaria Municipal da Defesa Social e da Cidadania
570	Emprestimo Banco do Brasil	752,37	1,00	3,00	749,37	Secretaria Municipal da Defesa Social e da Cidadania
661	Emprestimo Banese	1.946,86	2,00	6,00	1.940,86	Secretaria Municipal da Defesa Social e da Cidadania
569	Emprestimo Caixa Econômica	2.692,57	4,00	12,00	2.680,57	Secretaria Municipal da Defesa Social e da Cidadania



PREFEITURA MUNICIPAL DE ARACAJU
SECRETARIA MUNICIPAL DO PLANEJAMENTO, ORÇAMENTO E GESTÃO
RELAÇÃO DE COSIGINATÁRIOS DEZEMBRO 2023

Cod.	Conta	Valor	QTD	TOTAL QTD X R\$ 3,00	Valor a pagar	Secretaria
574	Emprestimo SBFP	967,03	2,00	6,00	961,03	Secretaria Municipal da Defesa Social e da Cidadania
731	Emprestimo SICREDI	1.056,36	2,00	6,00	1.050,36	Secretaria Municipal da Defesa Social e da Cidadania
677	Oral Santa Helena	35,40	1,00	3,00	32,40	Secretaria Municipal da Defesa Social e da Cidadania
663	Servdonto	324,30	2,00	6,00	318,30	Secretaria Municipal da Defesa Social e da Cidadania
591	Sociela - Sociedade	93,00	3,00	9,00	84,00	Secretaria Municipal da Defesa Social e da Cidadania
700	SONASP - Convênios	4.151,16	6,00	18,00	4.133,16	Secretaria Municipal da Defesa Social e da Cidadania
699	SONASP - Mensalidade	200,00	7,00	21,00	179,00	Secretaria Municipal da Defesa Social e da Cidadania
725	Banco Industrial do Brasil S/A	145,00	1,00	3,00	142,00	Secretaria Municipal da Educação - Adm Geral
717	COMPREV Emprestimo	26,25	1,00	3,00	23,25	Secretaria Municipal da Educação - Adm Geral
716	COMPREV Previdência	30,00	1,00	3,00	27,00	Secretaria Municipal da Educação - Adm Geral
550	Contribuição Sbfp	560,00	28,00	84,00	476,00	Secretaria Municipal da Educação - Adm Geral
709	Empréstimo Banco Daycoval S.A.	1.148,93	9,00	27,00	1.121,93	Secretaria Municipal da Educação - Adm Geral
570	Emprestimo Banco do Brasil	3.422,15	5,00	15,00	3.407,15	Secretaria Municipal da Educação - Adm Geral
674	Emprestimo Banco Panamericano	152,95	1,00	3,00	149,95	Secretaria Municipal da Educação - Adm Geral
732	Emprestimo Banco Safra S/A	163,98	1,00	3,00	160,98	Secretaria Municipal da Educação - Adm Geral
661	Emprestimo Banese	11.946,29	30,00	90,00	11.856,29	Secretaria Municipal da Educação - Adm Geral
569	Emprestimo Caixa Econômica	32.703,59	65,00	195,00	32.508,59	Secretaria Municipal da Educação - Adm Geral
573	Emprestimo Capemisa	40,98	1,00	3,00	37,98	Secretaria Municipal da Educação - Adm Geral
728	Emprestimo Itau consignado S/A	79,72	1,00	3,00	76,72	Secretaria Municipal da Educação - Adm Geral
711	Emprestimo Santander S/A	4.707,62	19,00	57,00	4.650,62	Secretaria Municipal da Educação - Adm Geral
574	Emprestimo SBFP	6.506,66	18,00	54,00	6.452,66	Secretaria Municipal da Educação - Adm Geral
677	Oral Santa Helena	71,60	1,00	3,00	68,60	Secretaria Municipal da Educação - Adm Geral
544	Peculio Capemisa I	600,07	9,00	27,00	573,07	Secretaria Municipal da Educação - Adm Geral
591	Sociela - Sociedade	558,74	11,00	33,00	525,74	Secretaria Municipal da Educação - Adm Geral
725	Banco Industrial do Brasil S/A	18,00	1,00	3,00	15,00	Secretaria Municipal da Educação - Básica FUNDEB
717	COMPREV Emprestimo	3.704,88	4,00	12,00	3.692,88	Secretaria Municipal da Educação - Básica FUNDEB
716	COMPREV Previdência	112,71	4,00	12,00	100,71	Secretaria Municipal da Educação - Básica FUNDEB
550	Contribuição Sbfp	952,00	47,00	141,00	811,00	Secretaria Municipal da Educação - Básica FUNDEB
709	Empréstimo Banco Daycoval S.A.	6.683,61	14,00	42,00	6.641,61	Secretaria Municipal da Educação - Básica FUNDEB
570	Emprestimo Banco do Brasil	55.751,55	53,00	159,00	55.592,55	Secretaria Municipal da Educação - Básica FUNDEB
674	Emprestimo Banco Panamericano	1.153,03	1,00	3,00	1.150,03	Secretaria Municipal da Educação - Básica FUNDEB
732	Emprestimo Banco Safra S/A	1.370,29	3,00	9,00	1.361,29	Secretaria Municipal da Educação - Básica FUNDEB
661	Emprestimo Banese	94.721,41	90,00	270,00	94.451,41	Secretaria Municipal da Educação - Básica FUNDEB
720	Emprestimo Bradesco Financiamentos	62,00	1,00	3,00	59,00	Secretaria Municipal da Educação - Básica FUNDEB
701	Empréstimo Bradesco S.A.	961,16	1,00	3,00	958,16	Secretaria Municipal da Educação - Básica FUNDEB
569	Emprestimo Caixa Econômica	429.354,88	343,00	1029,00	428.325,88	Secretaria Municipal da Educação - Básica FUNDEB
573	Emprestimo Capemisa	1.018,00	2,00	6,00	1.012,00	Secretaria Municipal da Educação - Básica FUNDEB
728	Emprestimo Itau consignado S/A	130,35	1,00	3,00	127,35	Secretaria Municipal da Educação - Básica FUNDEB
711	Emprestimo Santander S/A	42.165,34	49,00	147,00	42.018,34	Secretaria Municipal da Educação - Básica FUNDEB
574	Emprestimo SBFP	19.051,58	27,00	81,00	18.970,58	Secretaria Municipal da Educação - Básica FUNDEB



PREFEITURA MUNICIPAL DE ARACAJU
SECRETARIA MUNICIPAL DO PLANEJAMENTO, ORÇAMENTO E GESTÃO
RELAÇÃO DE COSIGINATÁRIOS DEZEMBRO 2023

Cod.	Conta	Valor	QTD	TOTAL QTD X R\$ 3,00	Valor a pagar	Secretaria
731	Emprestimo SICREDI	4.575,33	4,00	12,00	4.563,33	Secretaria Municipal da Educação - Básica FUNDEB
672	J.A.R. Assistência Odontológica	493,21	5,00	15,00	478,21	Secretaria Municipal da Educação - Básica FUNDEB
668	OdontoPrev	125,00	4,00	12,00	113,00	Secretaria Municipal da Educação - Básica FUNDEB
677	Oral Santa Helena	2.365,60	28,00	84,00	2.281,60	Secretaria Municipal da Educação - Básica FUNDEB
544	Pecúlio Capemisa I	664,55	7,00	21,00	643,55	Secretaria Municipal da Educação - Básica FUNDEB
726	Prevident Assist. Odontológica Ltda	104,70	1,00	3,00	101,70	Secretaria Municipal da Educação - Básica FUNDEB
663	Servdonto	1.295,90	18,00	54,00	1.241,90	Secretaria Municipal da Educação - Básica FUNDEB
591	Sociela - Sociedade	5.077,30	108,00	324,00	4.753,30	Secretaria Municipal da Educação - Básica FUNDEB
700	SONASP - Convênios	5.444,96	8,00	24,00	5.420,96	Secretaria Municipal da Educação - Básica FUNDEB
699	SONASP - Mensalidade	340,00	11,00	33,00	307,00	Secretaria Municipal da Educação - Básica FUNDEB
550	Contribuição Sbf	40,00	2,00	6,00	34,00	Secretaria Municipal da Educação - MDE
709	Empréstimo Banco Daycoval S.A.	900,48	2,00	6,00	894,48	Secretaria Municipal da Educação - MDE
570	Emprestimo Banco do Brasil	11.794,72	10,00	30,00	11.764,72	Secretaria Municipal da Educação - MDE
674	Emprestimo Banco Panamericano	129,63	1,00	3,00	126,63	Secretaria Municipal da Educação - MDE
732	Emprestimo Banco Safra S/A	560,63	1,00	3,00	557,63	Secretaria Municipal da Educação - MDE
661	Emprestimo Banese	21.216,91	14,00	42,00	21.174,91	Secretaria Municipal da Educação - MDE
720	Emprestimo Bradesco Financiamentos	180,00	1,00	3,00	177,00	Secretaria Municipal da Educação - MDE
569	Emprestimo Caixa Econômica	22.475,47	29,00	87,00	22.388,47	Secretaria Municipal da Educação - MDE
711	Emprestimo Santander S/A	3.106,02	2,00	6,00	3.100,02	Secretaria Municipal da Educação - MDE
574	Emprestimo SBFP	1.050,60	2,00	6,00	1.044,60	Secretaria Municipal da Educação - MDE
677	Oral Santa Helena	455,50	10,00	30,00	425,50	Secretaria Municipal da Educação - MDE
544	Pecúlio Capemisa I	212,90	2,00	6,00	206,90	Secretaria Municipal da Educação - MDE
726	Prevident Assist. Odontológica Ltda	24,90	1,00	3,00	21,90	Secretaria Municipal da Educação - MDE
663	Servdonto	1.207,80	16,00	48,00	1.159,80	Secretaria Municipal da Educação - MDE
591	Sociela - Sociedade	1.072,20	21,00	63,00	1.009,20	Secretaria Municipal da Educação - MDE
700	SONASP - Convênios	8.425,77	15,00	45,00	8.380,77	Secretaria Municipal da Educação - MDE
699	SONASP - Mensalidade	520,00	17,00	51,00	469,00	Secretaria Municipal da Educação - MDE
661	Emprestimo Banese	1.639,39	3,00	9,00	1.630,39	Secretaria Municipal da Família e da Assist. Social - Conselhos
591	Sociela - Sociedade	110,70	3,00	9,00	101,70	Secretaria Municipal da Família e da Assist. Social - Conselhos
700	SONASP - Convênios	663,39	1,00	3,00	660,39	Secretaria Municipal da Família e da Assist. Social - Conselhos
699	SONASP - Mensalidade	30,00	1,00	3,00	27,00	Secretaria Municipal da Família e da Assist. Social - Conselhos
550	Contribuição Sbf	96,00	6,00	18,00	78,00	Secretaria Municipal da Família e da Assistência Social
687	Dental Master	92,40	1,00	3,00	89,40	Secretaria Municipal da Família e da Assistência Social
709	Empréstimo Banco Daycoval S.A.	2.678,85	13,00	39,00	2.639,85	Secretaria Municipal da Família e da Assistência Social
570	Emprestimo Banco do Brasil	9.125,70	14,00	42,00	9.083,70	Secretaria Municipal da Família e da Assistência Social
674	Emprestimo Banco Panamericano	86,73	1,00	3,00	83,73	Secretaria Municipal da Família e da Assistência Social
732	Emprestimo Banco Safra S/A	132,80	2,00	6,00	126,80	Secretaria Municipal da Família e da Assistência Social
661	Emprestimo Banese	20.768,83	43,00	129,00	20.639,83	Secretaria Municipal da Família e da Assistência Social
701	Empréstimo Bradesco S.A.	1.013,80	5,00	15,00	998,80	Secretaria Municipal da Família e da Assistência Social
569	Emprestimo Caixa Econômica	68.064,56	107,00	321,00	67.743,56	Secretaria Municipal da Família e da Assistência Social



PREFEITURA MUNICIPAL DE ARACAJU
SECRETARIA MUNICIPAL DO PLANEJAMENTO, ORÇAMENTO E GESTÃO
RELAÇÃO DE COSIGINATÁRIOS DEZEMBRO 2023

Cod.	Conta	Valor	QTD	TOTAL QTD X R\$ 3,00	Valor a pagar	Secretaria
728	Emprestimo Itau consignado S/A	495,01	3,00	9,00	486,01	Secretaria Municipal da Família e da Assistência Social
724	Emprestimo Itau Unibanco S/A	394,30	1,00	3,00	391,30	Secretaria Municipal da Família e da Assistência Social
711	Emprestimo Santander S/A	7.515,11	23,00	69,00	7.446,11	Secretaria Municipal da Família e da Assistência Social
574	Emprestimo SBFP	1.275,91	4,00	12,00	1.263,91	Secretaria Municipal da Família e da Assistência Social
668	OdontoPrev	25,00	1,00	3,00	22,00	Secretaria Municipal da Família e da Assistência Social
677	Oral Santa Helena	422,40	6,00	18,00	404,40	Secretaria Municipal da Família e da Assistência Social
544	Peculio Capemisa I	127,48	1,00	3,00	124,48	Secretaria Municipal da Família e da Assistência Social
726	Prevident Assist. Odontológica Ltda	69,80	1,00	3,00	66,80	Secretaria Municipal da Família e da Assistência Social
663	Servdonto	2.642,00	23,00	69,00	2.573,00	Secretaria Municipal da Família e da Assistência Social
591	Sociela - Sociedade	1.227,30	31,00	93,00	1.134,30	Secretaria Municipal da Família e da Assistência Social
700	SONASP - Convênios	20.968,46	42,00	126,00	20.842,46	Secretaria Municipal da Família e da Assistência Social
699	SONASP - Mensalidade	1.185,00	46,00	138,00	1.047,00	Secretaria Municipal da Família e da Assistência Social
550	Contribuição Sbf	20,00	1,00	3,00	17,00	Secretaria Municipal da Fazenda
570	Emprestimo Banco do Brasil	9.975,05	3,00	9,00	9.966,05	Secretaria Municipal da Fazenda
661	Emprestimo Banese	5.474,91	5,00	15,00	5.459,91	Secretaria Municipal da Fazenda
720	Emprestimo Bradesco Financiamentos	268,30	1,00	3,00	265,30	Secretaria Municipal da Fazenda
569	Emprestimo Caixa Econômica	3.363,47	3,00	9,00	3.354,47	Secretaria Municipal da Fazenda
574	Emprestimo SBFP	452,50	1,00	3,00	449,50	Secretaria Municipal da Fazenda
731	Emprestimo SICREDI	1.730,00	2,00	6,00	1.724,00	Secretaria Municipal da Fazenda
677	Oral Santa Helena	45,56	2,00	6,00	39,56	Secretaria Municipal da Fazenda
663	Servdonto	173,90	3,00	9,00	164,90	Secretaria Municipal da Fazenda
591	Sociela - Sociedade	333,60	7,00	21,00	312,60	Secretaria Municipal da Fazenda
700	SONASP - Convênios	796,10	2,00	6,00	790,10	Secretaria Municipal da Fazenda
699	SONASP - Mensalidade	60,00	2,00	6,00	54,00	Secretaria Municipal da Fazenda
674	Emprestimo Banco Panamericano	383,00	1,00	3,00	380,00	Secretaria Municipal da Infraestrutura
569	Emprestimo Caixa Econômica	1.202,28	1,00	3,00	1.199,28	Secretaria Municipal da Infraestrutura
711	Emprestimo Santander S/A	1.108,00	1,00	3,00	1.105,00	Secretaria Municipal da Infraestrutura
663	Servdonto	47,00	1,00	3,00	44,00	Secretaria Municipal da Infraestrutura
591	Sociela - Sociedade	200,60	5,00	15,00	185,60	Secretaria Municipal da Infraestrutura
700	SONASP - Convênios	1.109,26	2,00	6,00	1.103,26	Secretaria Municipal da Infraestrutura
699	SONASP - Mensalidade	60,00	2,00	6,00	54,00	Secretaria Municipal da Infraestrutura
661	Emprestimo Banese	3.450,10	2,00	6,00	3.444,10	Secretaria Municipal da Juventude e do Esporte
663	Servdonto	23,50	1,00	3,00	20,50	Secretaria Municipal da Juventude e do Esporte
591	Sociela - Sociedade	19,90	1,00	3,00	16,90	Secretaria Municipal da Juventude e do Esporte
700	SONASP - Convênios	4.067,51	7,00	21,00	4.046,51	Secretaria Municipal da Juventude e do Esporte
699	SONASP - Mensalidade	240,00	7,00	21,00	219,00	Secretaria Municipal da Juventude e do Esporte
708	Assoc. Recreativa Vida Ouro-Seguro	39,80	2,00	6,00	33,80	Secretaria Municipal da Saúde
725	Banco Industrial do Brasil S/A	2.006,92	21,00	63,00	1.943,92	Secretaria Municipal da Saúde
717	COMPREV Emprestimo	1.277,41	7,00	21,00	1.256,41	Secretaria Municipal da Saúde
716	COMPREV Previdência	119,46	5,00	15,00	104,46	Secretaria Municipal da Saúde



PREFEITURA MUNICIPAL DE ARACAJU
SECRETARIA MUNICIPAL DO PLANEJAMENTO, ORÇAMENTO E GESTÃO
RELAÇÃO DE COSIGINATÁRIOS DEZEMBRO 2023

Cod.	Conta	Valor	QTD	TOTAL QTD X R\$ 3,00	Valor a pagar	Secretaria
550	Contribuição Sbfp	3.566,00	169,00	507,00	3.059,00	Secretaria Municipal da Saúde
687	Dental Master	69,00	1,00	3,00	66,00	Secretaria Municipal da Saúde
709	Empréstimo Banco Daycoval S.A.	36.467,25	184,00	552,00	35.915,25	Secretaria Municipal da Saúde
570	Empréstimo Banco do Brasil	145.292,28	130,00	390,00	144.902,28	Secretaria Municipal da Saúde
674	Empréstimo Banco Panamericano	871,31	10,00	30,00	841,31	Secretaria Municipal da Saúde
732	Empréstimo Banco Safra S/A	11.345,86	48,00	144,00	11.201,86	Secretaria Municipal da Saúde
661	Empréstimo Banese	114.697,92	221,00	663,00	114.034,92	Secretaria Municipal da Saúde
720	Empréstimo Bradesco Financiamentos	285,50	3,00	9,00	276,50	Secretaria Municipal da Saúde
701	Empréstimo Bradesco S.A.	7.953,68	6,00	18,00	7.935,68	Secretaria Municipal da Saúde
569	Empréstimo Caixa Econômica	577.566,25	956,00	2868,00	574.698,25	Secretaria Municipal da Saúde
573	Empréstimo Capemisa	4.872,44	19,00	57,00	4.815,44	Secretaria Municipal da Saúde
737	Empréstimo Comprefin S/A	50,00	1,00	3,00	47,00	Secretaria Municipal da Saúde
728	Empréstimo Itau consignado S/A	3.693,54	20,00	60,00	3.633,54	Secretaria Municipal da Saúde
724	Empréstimo Itaú Unibanco S/A	250,00	1,00	3,00	247,00	Secretaria Municipal da Saúde
711	Empréstimo Santander S/A	83.638,73	285,00	855,00	82.783,73	Secretaria Municipal da Saúde
574	Empréstimo SBFP	40.610,73	121,00	363,00	40.247,73	Secretaria Municipal da Saúde
731	Empréstimo SICREDI	8.970,32	12,00	36,00	8.934,32	Secretaria Municipal da Saúde
672	J.A.R. Assistência Odontológica	223,27	2,00	6,00	217,27	Secretaria Municipal da Saúde
668	OdontoPrev	75,00	2,00	6,00	69,00	Secretaria Municipal da Saúde
677	Oral Santa Helena	3.012,40	50,00	150,00	2.862,40	Secretaria Municipal da Saúde
544	Peculio Capemisa I	3.105,77	48,00	144,00	2.961,77	Secretaria Municipal da Saúde
726	Prevident Assist. Odontológica Ltda	149,70	3,00	9,00	140,70	Secretaria Municipal da Saúde
663	Servdonto	4.956,40	56,00	168,00	4.788,40	Secretaria Municipal da Saúde
591	Sociela - Sociedade	5.793,91	149,00	447,00	5.346,91	Secretaria Municipal da Saúde
700	SONASP - Convênios	12.215,52	27,00	81,00	12.134,52	Secretaria Municipal da Saúde
699	SONASP - Mensalidade	862,00	34,00	102,00	760,00	Secretaria Municipal da Saúde
725	Banco Industrial do Brasil S/A	98,50	2,00	6,00	92,50	Secretaria Municipal da Saúde - Adm Geral
717	COMPREV Empréstimo	67,57	1,00	3,00	64,57	Secretaria Municipal da Saúde - Adm Geral
550	Contribuição Sbfp	380,00	19,00	57,00	323,00	Secretaria Municipal da Saúde - Adm Geral
709	Empréstimo Banco Daycoval S.A.	622,05	5,00	15,00	607,05	Secretaria Municipal da Saúde - Adm Geral
570	Empréstimo Banco do Brasil	934,45	1,00	3,00	931,45	Secretaria Municipal da Saúde - Adm Geral
661	Empréstimo Banese	10.625,71	18,00	54,00	10.571,71	Secretaria Municipal da Saúde - Adm Geral
569	Empréstimo Caixa Econômica	11.357,49	25,00	75,00	11.282,49	Secretaria Municipal da Saúde - Adm Geral
573	Empréstimo Capemisa	289,99	2,00	6,00	283,99	Secretaria Municipal da Saúde - Adm Geral
711	Empréstimo Santander S/A	1.088,81	4,00	12,00	1.076,81	Secretaria Municipal da Saúde - Adm Geral
574	Empréstimo SBFP	1.540,75	7,00	21,00	1.519,75	Secretaria Municipal da Saúde - Adm Geral
544	Peculio Capemisa I	220,45	4,00	12,00	208,45	Secretaria Municipal da Saúde - Adm Geral
663	Servdonto	94,00	2,00	6,00	88,00	Secretaria Municipal da Saúde - Adm Geral
591	Sociela - Sociedade	256,30	6,00	18,00	238,30	Secretaria Municipal da Saúde - Adm Geral
550	Contribuição Sbfp	20,00	1,00	3,00	17,00	Secretaria Municipal de Governo



PREFEITURA MUNICIPAL DE ARACAJU
SECRETARIA MUNICIPAL DO PLANEJAMENTO, ORÇAMENTO E GESTÃO
RELAÇÃO DE COSIGINATÁRIOS DEZEMBRO 2023

Cod.	Conta	Valor	QTD	TOTAL QTD X R\$ 3,00	Valor a pagar	Secretaria
570	Emprestimo Banco do Brasil	4.399,55	3,00	9,00	4.390,55	Secretaria Municipal de Governo
661	Emprestimo Banese	7.751,53	10,00	30,00	7.721,53	Secretaria Municipal de Governo
569	Emprestimo Caixa Econômica	2.677,93	3,00	9,00	2.668,93	Secretaria Municipal de Governo
711	Emprestimo Santander S/A	101,00	1,00	3,00	98,00	Secretaria Municipal de Governo
574	Emprestimo SBFP	186,53	1,00	3,00	183,53	Secretaria Municipal de Governo
677	Oral Santa Helena	182,10	2,00	6,00	176,10	Secretaria Municipal de Governo
544	Peculio Capemisa I	98,65	1,00	3,00	95,65	Secretaria Municipal de Governo
663	Servdonto	886,40	9,00	27,00	859,40	Secretaria Municipal de Governo
591	Sociela - Sociedade	70,90	2,00	6,00	64,90	Secretaria Municipal de Governo
700	SONASP - Convênios	7.875,74	14,00	42,00	7.833,74	Secretaria Municipal de Governo
699	SONASP - Mensalidade	417,00	16,00	48,00	369,00	Secretaria Municipal de Governo
550	Contribuição Sbf	50,00	2,00	6,00	44,00	Secretaria Municipal do Meio Ambiente
709	Empréstimo Banco Daycoval S.A.	38,85	1,00	3,00	35,85	Secretaria Municipal do Meio Ambiente
570	Emprestimo Banco do Brasil	3.627,20	4,00	12,00	3.615,20	Secretaria Municipal do Meio Ambiente
661	Emprestimo Banese	402,30	1,00	3,00	399,30	Secretaria Municipal do Meio Ambiente
701	Empréstimo Bradesco S.A.	1.005,24	2,00	6,00	999,24	Secretaria Municipal do Meio Ambiente
569	Emprestimo Caixa Econômica	14.604,47	14,00	42,00	14.562,47	Secretaria Municipal do Meio Ambiente
574	Emprestimo SBFP	447,68	1,00	3,00	444,68	Secretaria Municipal do Meio Ambiente
677	Oral Santa Helena	97,40	1,00	3,00	94,40	Secretaria Municipal do Meio Ambiente
663	Servdonto	1.319,88	15,00	45,00	1.274,88	Secretaria Municipal do Meio Ambiente
591	Sociela - Sociedade	53,90	2,00	6,00	47,90	Secretaria Municipal do Meio Ambiente
550	Contribuição Sbf	120,00	6,00	18,00	102,00	Secretaria Municipal do Planejamento Orçamento e Gestão
709	Empréstimo Banco Daycoval S.A.	590,21	3,00	9,00	581,21	Secretaria Municipal do Planejamento Orçamento e Gestão
570	Emprestimo Banco do Brasil	904,82	2,00	6,00	898,82	Secretaria Municipal do Planejamento Orçamento e Gestão
674	Emprestimo Banco Panamericano	50,00	1,00	3,00	47,00	Secretaria Municipal do Planejamento Orçamento e Gestão
661	Emprestimo Banese	12.176,92	16,00	48,00	12.128,92	Secretaria Municipal do Planejamento Orçamento e Gestão
569	Emprestimo Caixa Econômica	15.920,84	17,00	51,00	15.869,84	Secretaria Municipal do Planejamento Orçamento e Gestão
711	Emprestimo Santander S/A	389,68	4,00	12,00	377,68	Secretaria Municipal do Planejamento Orçamento e Gestão
574	Emprestimo SBFP	1.269,91	3,00	9,00	1.260,91	Secretaria Municipal do Planejamento Orçamento e Gestão
668	OdontoPrev	77,00	1,00	3,00	74,00	Secretaria Municipal do Planejamento Orçamento e Gestão
677	Oral Santa Helena	110,90	1,00	3,00	107,90	Secretaria Municipal do Planejamento Orçamento e Gestão
663	Servdonto	1.716,60	25,00	75,00	1.641,60	Secretaria Municipal do Planejamento Orçamento e Gestão
591	Sociela - Sociedade	563,90	10,00	30,00	533,90	Secretaria Municipal do Planejamento Orçamento e Gestão
700	SONASP - Convênios	10.098,38	14,00	42,00	10.056,38	Secretaria Municipal do Planejamento Orçamento e Gestão
699	SONASP - Mensalidade	440,00	15,00	45,00	395,00	Secretaria Municipal do Planejamento Orçamento e Gestão
661	Emprestimo Banese	2.049,39	1,00	3,00	2.046,39	Secretaria Municipal do Turismo
663	Servdonto	693,60	8,00	24,00	669,60	Secretaria Municipal do Turismo
700	SONASP - Convênios	745,60	2,00	6,00	739,60	Secretaria Municipal do Turismo
699	SONASP - Mensalidade	40,00	2,00	6,00	34,00	Secretaria Municipal do Turismo
708	Assoc. Recreativa Vida Ouro-Seguro	19,90	1,00	3,00	16,90	SMTT- Administrativo



PREFEITURA MUNICIPAL DE ARACAJU
SECRETARIA MUNICIPAL DO PLANEJAMENTO, ORÇAMENTO E GESTÃO
RELAÇÃO DE COSIGINATÁRIOS DEZEMBRO 2023

Cod.	Conta	Valor	QTD	TOTAL QTD X R\$ 3,00	Valor a pagar	Secretaria
550	Contribuição Sbfp	270,00	13,00	39,00	231,00	SMTT- Administrativo
709	Empréstimo Banco Daycoval S.A.	79,10	1,00	3,00	76,10	SMTT- Administrativo
570	Emprestimo Banco do Brasil	445,18	1,00	3,00	442,18	SMTT- Administrativo
661	Emprestimo Banese	7.285,19	7,00	21,00	7.264,19	SMTT- Administrativo
569	Emprestimo Caixa Econômica	5.459,11	7,00	21,00	5.438,11	SMTT- Administrativo
711	Emprestimo Santander S/A	124,01	1,00	3,00	121,01	SMTT- Administrativo
574	Emprestimo SBFP	2.802,38	9,00	27,00	2.775,38	SMTT- Administrativo
731	Emprestimo SICREDI	2.131,88	5,00	15,00	2.116,88	SMTT- Administrativo
677	Oral Santa Helena	26,50	1,00	3,00	23,50	SMTT- Administrativo
663	Servdonto	107,50	3,00	9,00	98,50	SMTT- Administrativo
591	Sociela - Sociedade	384,80	6,00	18,00	366,80	SMTT- Administrativo
700	SONASP - Convênios	2.080,34	4,00	12,00	2.068,34	SMTT- Administrativo
699	SONASP - Mensalidade	110,00	4,00	12,00	98,00	SMTT- Administrativo
708	Assoc. Recreativa Vida Ouro-Seguro	19,90	1,00	3,00	16,90	SMTT- DPS/DTP/DT- Operacional
725	Banco Industrial do Brasil S/A	190,50	1,00	3,00	187,50	SMTT- DPS/DTP/DT- Operacional
550	Contribuição Sbfp	1.340,00	63,00	189,00	1.151,00	SMTT- DPS/DTP/DT- Operacional
709	Empréstimo Banco Daycoval S.A.	32,01	1,00	3,00	29,01	SMTT- DPS/DTP/DT- Operacional
570	Emprestimo Banco do Brasil	7.193,12	12,00	36,00	7.157,12	SMTT- DPS/DTP/DT- Operacional
661	Emprestimo Banese	22.205,93	31,00	93,00	22.112,93	SMTT- DPS/DTP/DT- Operacional
701	Empréstimo Bradesco S.A.	5.687,84	9,00	27,00	5.660,84	SMTT- DPS/DTP/DT- Operacional
569	Emprestimo Caixa Econômica	20.397,87	36,00	108,00	20.289,87	SMTT- DPS/DTP/DT- Operacional
711	Emprestimo Santander S/A	380,00	1,00	3,00	377,00	SMTT- DPS/DTP/DT- Operacional
574	Emprestimo SBFP	23.237,16	47,00	141,00	23.096,16	SMTT- DPS/DTP/DT- Operacional
731	Emprestimo SICREDI	3.125,92	6,00	18,00	3.107,92	SMTT- DPS/DTP/DT- Operacional
677	Oral Santa Helena	987,20	15,00	45,00	942,20	SMTT- DPS/DTP/DT- Operacional
663	Servdonto	398,30	6,00	18,00	380,30	SMTT- DPS/DTP/DT- Operacional
591	Sociela - Sociedade	796,50	17,00	51,00	745,50	SMTT- DPS/DTP/DT- Operacional
700	SONASP - Convênios	1.084,94	2,00	6,00	1.078,94	SMTT- DPS/DTP/DT- Operacional
699	SONASP - Mensalidade	50,00	2,00	6,00	44,00	SMTT- DPS/DTP/DT- Operacional
TOTAL		5.699.961,05	11.812,00	35.436,00	5.664.525,05	

FONTE: PMA SEPLOG

EMISSION:14/12/2023 10H25



ÓRGÃOS	VALOR R\$	TOTAL
GP	29.065,14	29.065,14
SEGOV	65.725,92	65.725,92
FUNCAJU PESSOAL A DISPOSICÃO	0,00	0,00
PGM	321.625,61	321.625,61
CGM	15.340,96	15.340,96
SECOM	23.936,34	23.936,34
SEMFAS	170.197,98	170.197,98
SEMFAS CONS. TUTELARES	0,00	0,00
SEMFAS CONS. TEMPORARIO	237,18	237,18
SEMFAZ	289.339,32	289.339,32
SEJESP	21.047,79	21.047,79
SEMA	29.553,63	29.553,63
SETUR	24.865,89	24.865,89
SEMINFRA	27.329,79	27.329,79
EMSURB PESSOAL A DISPOSICÃO	12.964,44	12.964,44
EMURB PESSOAL A DISPOSICÃO	36.340,98	36.340,98
SEMDEI	7.782,05	7.782,05
SEMAPI	6.348,87	6.348,87
SEMDEC	36.776,43	36.776,43
SEMDEC GMA	298.571,01	298.571,01
SEPLOG	106.126,03	106.126,03
TOTAL ADM DIRETA	1.523.175,36	1.523.175,36
SEMED MDE	273.540,18	273.540,18
SEMED ADM. GERAL	18.687,30	18.687,30
FUNDEB	2.612.856,73	2.612.856,73
FUNDEB TEMPORARIA	300.225,76	300.225,76
TOTAL FOLHA SEMED	3.205.309,97	3.205.309,97
SMS	1.437.812,45	1.437.812,45
SMS ADM. GERAL	12.374,91	12.374,91
SMS TEMPORÁRIA	246.694,25	246.694,25
TOTAL FOLHA SMS	1.696.881,61	1.696.881,61
FUNCAJU	11.041,47	11.041,47
FUNDAT	13.469,33	13.469,33
FUNDAT PESSOAL A DISPOSICÃO	2.092,25	2.092,25
EMURB	211.933,31	211.933,31
EMSURB	73.432,22	73.432,22
SMTT- Administrativo	31.146,90	31.146,90
SMTT Operacional	145.828,01	145.828,01
TOTAL ADM INDIRETA	488.943,49	488.943,49
AJUPREV - ÓRGÃO	9.883,98	9.883,98
PMA/AJUPREV- INATIVOS-DIVERSOS	643.567,01	643.567,01
PMA/AJUPREV- INATIVOS-MAHISTÉRIO	1.023.842,28	1.023.842,28
PMA/AJUPREV- INATIVOS-SAÚDE	240.249,39	240.249,39
PMA/AJUPREV- INATIVOS-SMTT	7.303,76	7.303,76
PMA/AJUPREV- PENSÃO POR FALECIMENTO - DIVERSOS	55.781,67	55.781,67
PMA/AJUPREV- PENSÃO POR FALECIMENTO - MAGISTÉIRO	32.764,68	32.764,68
PMA/AJUPREV- PENSÃO POR FALECIMENTO - SAÚDE	8.505,84	8.505,84
PMA/AJUPREV- PENSÃO POR FALECIMENTO - SMTT	750,54	750,54
AJUPREV- INATIVOS CÂMARA - FUNCIONARIOS	184.437,99	184.437,99
AJUPREV- INATIVOS CÂMARA - VEREADORES	6.248,51	6.248,51
AJUPREV- PENSÕES POR FALECIMENTO CÂMARA	7.418,55	7.418,55
AJUPREV- PENSÕES POR CÂMARA - VEREADORES	9.468,65	9.468,65
AJUPREV-INATIVOS CONCURSADOS - MAGISTÉRIO	9.372,59	9.372,59
AJUPREV-INATIVOS CONCURSADOS - SAÚDE	58.754,21	58.754,21
AJUPREV-PENSÃO FALECIMENTO CONCURSADOS DIVERSOS	115,83	115,83
AJUPREV-PENSÃO FALECIMENTO CONCURSADOS- MAGISTÉRIO	538,98	3,60
AJUPREV-PENSÃO FALECIMENTO CONCURSADOS- SAÚDE	2.525,77	2.525,77
TOTAL AJUPREVID	2.301.530,23	2.300.994,85
TOTAL GERAL	9.215.840,66	9.215.305,28

13.28.780/0001-00

Gestão de Recursos Humanos
Secretaria Municipal do Planejamento, Orçamento e Gestão
Vale Transporte -01/12/2023

21:26:25

1

09/12/2023

Ccusto	Secretaria	Valor Descontado	Número de Fichas	Valor Fichas	Patronal
8	Ajuprev - Aracaju Previdencia	R\$ 44,52	88	R\$ 396,00	R\$ 351,48
9	Controladoria Geral do Município	R\$ 305,90	440	R\$ 1.980,00	R\$ 1.674,10
45	Empresa Municipal de Serviços Urbanos - EMSURB	R\$ 12.845,62	19712	R\$ 88.704,00	R\$ 76.058,38
12	Empresa Municipal de Serviços Urbanos - Pessoal a Disp.	R\$ 4.694,91	4312	R\$ 19.404,00	R\$ 14.709,09
18	Funcaju - Fundação Cultural Cidade de Aracaju	R\$ 700,47	792	R\$ 3.564,00	R\$ 2.863,53
17	Fundação Municipal de Formação para o Trabalho - Pessoal a Disp.	R\$ 141,11	44	R\$ 198,00	R\$ 56,89
55	Fundat - Fundação Municipal de Formação para o Trabalho	R\$ 1.657,42	3652	R\$ 16.434,00	R\$ 14.776,58
1	Gabinete do Prefeito	R\$ 397,14	308	R\$ 1.386,00	R\$ 988,86
4	Procuradoria Geral do Município	R\$ 564,04	924	R\$ 4.158,00	R\$ 3.593,96
10	Secretaria Municipal da Comunicação Social	R\$ 431,65	484	R\$ 2.178,00	R\$ 1.746,35
33	Secretaria Municipal da Defesa Social e da Cidadania	R\$ 570,57	572	R\$ 2.574,00	R\$ 2.003,43
47	Secretaria Municipal da Educação - Adm Geral	R\$ 4.460,06	2640	R\$ 11.880,00	R\$ 7.419,94
22	Secretaria Municipal da Educação - Básica FUNDEB	R\$ 12.134,16	3916	R\$ 17.622,00	R\$ 5.487,84
21	Secretaria Municipal da Educação - MDE	R\$ 2.875,05	5192	R\$ 23.364,00	R\$ 20.488,95
3	Secretaria Municipal da Família e da Assistência Social	R\$ 16.972,01	18788	R\$ 84.546,00	R\$ 67.573,99
6	Secretaria Municipal da Fazenda	R\$ 2.399,44	3520	R\$ 15.840,00	R\$ 13.440,56
34	Secretaria Municipal da Infraestrutura	R\$ 582,01	748	R\$ 3.386,00	R\$ 2.783,99
24	Secretaria Municipal da Juventude e do Esporte	R\$ 346,75	396	R\$ 1.782,00	R\$ 1.435,25
40	Secretaria Municipal da Saúde	R\$ 58.298,38	43560	R\$ 196.020,00	R\$ 137.721,62
46	Secretaria Municipal da Saúde - Adm Geral	R\$ 2.043,03	1408	R\$ 6.336,00	R\$ 4.292,97
2	Secretaria Municipal de Governo	R\$ 1.222,13	1276	R\$ 5.742,00	R\$ 4.519,87
49	Secretaria Municipal do Desenvolvimento Econômico e Inovação	R\$ 55,65	44	R\$ 198,00	R\$ 142,35
36	Secretaria Municipal do Meio Ambiente	R\$ 493,57	660	R\$ 2.970,00	R\$ 2.476,43
11	Secretaria Municipal do Planejamento Orçamento e Gestão	R\$ 2.379,48	3960	R\$ 17.820,00	R\$ 15.440,52
37	Secretaria Municipal do Turismo	R\$ 516,16	1144	R\$ 5.148,00	R\$ 4.631,84
	TOTAL	R\$ 126.931,24	118580	R\$ 533.610,00	R\$ 406.678,76

EMISSÃO:14/12/2023 10H25



ESTADO DE SERGIPE
PREFEITURA MUNICIPAL DE ARACAJU

Secretaria Municipal da Fazenda

DEMONSTRATIVO DE PAGAMENTO POR BANCO EMPRÉSTIMOS CONSIGNADOS

MÊS	EMPRÉSTIMO CONSIGNADOS																																					
	DTD	CEF	DTD	BB	DTD	CAPEMISA	DTD	SBFP	DTD	BANESE	DTD	PANAMERIC	DTD	BRADESCO	DTD	DAYCOVAL	DTD	SANTANDER	DTD	EQUATORIAL	DTD	COMPREV	DTD	BRADESCO FINANCIAMENTO	DTD	ITAU UNIBANCO	DTD	INDUSTRIAL DO BRASIL	DTD	ITÁU	DTD	SICOB	DTD	SICREDI	DTD	SAFRA	DTD	TOTAL
JANEIRO	3.986	2.805.934,92	382	377.876,78	91	20.431,07	625	235.314,71	1.620	1.034.970,46	344	78.193,12	58	45.276,88	380	84.810,50	579	159.395,57	1	79,40	30	5.836,68	32	5.669,77	2	644,30	42	7.422,49	48	8.155,51	1	521,61	25	17.775,25	53	10.389,59	8.299	4.893.060,84
FEVEREIRO	3.962	2.828.877,52	383	385.534,51	91	20.238,34	624	234.712,71	1.625	1.043.447,44	328	74.139,59	57	44.301,31	382	84.635,60	586	161.814,70	1	79,40	32	6.343,24	32	5.669,77	2	644,30	45	7.829,64	49	8.285,86	1	521,61	29	20.404,00	59	12.979,38	8.288	4.934.821,15
MARÇO	3.958	2.849.026,09	385	394.523,06	92	20.181,35	622	235.693,86	1.640	1.060.306,48	289	66.685,32	57	44.301,31	394	8.800,00	608	167.543,19	1	79,40	30	5.745,75	32	5.669,77	2	644,30	46	7.862,14	48	8.063,12	1	521,61	34	21.779,24	72	15.432,05	8.311	4.907.220,27
ABRIL	3.941	2.866.981,20	384	398.198,75	90	19.893,85	629	239.547,61	1.632	1.066.717,87	263	62.438,95	57	44.289,13	400	89.590,25	623	173.072,96	1	79,40	30	5.745,75	31	5.594,32	2	644,30	47	8.179,14	48	8.080,68	1	521,61	37	23.623,71	75	16.715,25	8.291	5.024.351,41
MAIO	3.907	2.864.368,40	396	413.320,77	91	20.224,78	633	242.498,33	1.644	1.078.499,69	254	59.698,25	56	43.597,56	409	91.562,26	633	177.213,30	1	79,40	29	5.317,46	31	5.594,32	2	644,30	49	8.293,14	49	8.355,08	1	521,61	38	24.523,71	80	18.265,64	8.303	5.057.014,68
JUNHO	3.895	2.888.806,06	396	410.261,26	90	19.516,47	634	243.299,40	1.653	1.098.839,28	235	55.796,28	56	43.597,56	421	93.682,73	650	183.905,43	1	79,40	29	5.317,46	31	5.594,32	2	644,30	49	8.293,14	49	8.355,08	1	521,61	38	25.177,39	83	19.008,98	8.313	5.105.132,83
JULHO	3.855	2.883.469,88	394	409.244,14	89	19.506,97	631	243.080,43	1.643	1.105.518,70	200	48.497,40	54	42.912,82	433	96.761,31	660	189.893,82	1	79,40	28	4.421,71	31	5.594,32	2	644,30	50	8.352,14	48	8.341,18	1	521,61	36	23.274,34	82	18.931,86	8.238	5.103.483,01
AGOSTO	3.828	2.901.684,54	396	410.620,39	90	19.510,19	636	247.030,45	1.677	1.130.907,89	188	46.079,30	55	43.684,17	478	114.448,38	699	219.638,79	1	79,40	34	5.163,67	30	5.331,22	2	644,30	59	10.340,36	49	8.355,08	2	645,10	36	24.867,10	82	19.248,54	8.342	5.202.977,65
SETEMBRO	3.819	2.933.399,87	399	421.683,85	88	19.440,25	633	249.484,98	1.683	1.142.865,12	171	44.127,05	52	38.986,52	488	117.259,50	713	231.401,16	1	79,40	36	6.223,23	30	5.331,22	2	644,30	59	10.388,36	49	8.355,08	2	645,10	41	25.276,20	81	19.291,65	8.347	5.269.581,62
OUTUBRO	3.816	2.970.560,42	400	423.736,96	87	19.564,23	628	251.706,63	1.687	1.152.828,17	141	38.998,21	54	39.603,43	501	122.018,17	733	243.196,85	1	79,40	38	6.995,44	30	5.331,22	2	644,30	59	10.559,36	49	8.355,08	2	645,10	42	25.835,19	81	19.291,65	8.351	5.334.648,59
NOVEMBRO	3.799	2.978.900,92	404	435.363,98	87	19.784,30	628	254.062,98	1.674	1.156.972,55	111	30.435,12	55	42.911,29	506	125.651,33	740	247.332,13	1	79,40	35	5.232,79	30	5.331,22	2	644,30	61	10.710,36	48	8.061,16	2	645,10	42	26.557,53	81	19.291,65	8.306	5.362.666,89
DEZEMBRO	3.768	2.967.462,74	412	439.476,53	87	19.784,30	627	256.380,41	1.681	1.169.183,33	100	27.759,69	55	42.911,29	507	127.176,08	744	247.057,28	3	326,88	41	9.421,70	30	5.331,22	2	644,30	62	11.060,36	48	8.061,16	3	1.396,65	42	26.136,08	80	19.076,65	8.292	5.373.345,43
TOTAL	0	34.739.472,56	0	4.919.840,98	0	238.076,10	0	2.932.812,50	0	13.241.056,98	0	632.848,28	0	516.373,27	0	1.156.396,11	0	2.401.465,18	0	1.200,28	0	71.764,88	0	66.042,69	0	7.731,60	0	109.290,63	0	98.824,07	0	7.628,32	0	285.229,74	0	207.922,89	0	61.567.934,37

FONTE: PMA/SEPLOG/SEMFAZ/CGOEF

EMISSÃO:14/12/2023 10H25



FOLHA DE PAGAMENTO COM APOSENTADOS E PENSIONISTAS CONCURSADOS POR ÓRGÃO - 2023

MESES	APOSENTADOS		PENSÃO FALECIMENTO			TOTAL APOSENTADOS = (a+b)	TOTAL PENSÃO e =(c+d+e)	TOTAL f = (a+e)
	SEC SAÚDE (a)	SEC MAGIST (b)	SEC. SAÚDE (c)	DIVERSOS(d)	MAGISTÉRIO (e)			
JAN	500.903,60	114.087,91	97.400,89	8.265,67	15.244,42	614.991,51	120.910,98	735.902,49
FEV	506.849,22	114.087,91	97.400,89	8.265,67	15.244,42	620.937,13	120.910,98	741.848,11
MAR	508.791,37	111.724,48	97.400,89	7.315,64	15.244,42	620.515,85	119.960,95	740.476,80
ABR	529.430,06	113.522,42	98.510,13	7.315,64	15.994,66	642.952,48	121.820,43	764.772,91
MAI	542.135,06	117.280,18	103.258,31	7.333,64	16.643,48	659.415,24	127.235,43	786.650,67
JUN	649.963,51	166.517,53	123.896,54	8.707,70	22.171,89	816.481,04	154.776,13	971.257,17
JUL	613.788,06	127.374,64	115.547,41	8.469,96	17.294,68	741.162,70	141.312,05	882.474,75
AGO	611.011,93	138.737,19	121.141,29	10.678,10	26.828,35	749.749,12	158.647,74	908.396,86
SET	636.282,45	149.344,12	114.156,94	8.466,36	21.822,06	785.626,57	144.445,36	930.071,93
OUT	617.725,52	142.567,21	104.609,94	7.784,66	21.406,34	760.292,73	133.800,94	894.093,67
NOV	624.190,84	146.676,24	111.247,21	7.784,66	21.406,34	770.867,08	140.438,21	911.305,29
DEZ 13°	572.023,59	128.041,34	103.365,02	7.784,66	17.905,88	700.064,93	129.055,56	829.120,49
DEZ	622.065,02	153.384,98	111.247,21	7.784,66	21.406,34	775.450,00	140.438,21	915.888,21
TOTAL	7.535.160,23	1.723.346,15	1.399.182,67	105.957,02	248.613,28	9.258.506,38	1.753.752,97	11.012.259,35

QUANTITATIVOS DE APOSENTADOS E PENSIONISTAS CONCURSADOS - 2023

MESES	APOSENTADOS		PENSÃO FALECIMENTO			TOTAL APOSENTADOS = (a+b)	TOTAL PENSÃO e =(c+d+e)	TOTAL f = (a+e)
	SEC SAÚDE (a)	SEC MAGIST (b)	SEC. SAÚDE (c)	DIVERSOS(d)	MAGISTÉRIO (e)			
JAN	107	28	55	6	8	135	69	204
FEV	110	28	55	6	8	138	69	207
MAR	113	28	55	5	8	141	68	209
ABR	113	28	54	5	8	141	67	208
MAI	113	28	55	5	11	141	71	212
JUN	114	28	55	5	10	142	70	212
JUL	118	28	58	5	10	146	73	219
AGO	118	29	58	5	11	147	74	221
SET	120	31	58	5	11	151	74	225
OUT	125	32	57	5	11	157	73	230
NOV	128	33	59	5	11	161	75	236
DEZ 13°	127	34	59	5	11	161	75	236
DEZ	128	33	59	5	11	161	75	236

**DEMONSTRATIVO DA DESPESA COM PESSOAL
PODER EXECUTIVO
PERÍODO: JANEIRO/2022 A DEZEMBRO/2023**

(LRF, art. 55, inciso I alínea "a")

R\$

DESPESAS COM PESSOAL	DESPESAS EXECUTADAS NOS ÚLTIMOS 12 MESES												TOTAL (ÚLTIMOS 12 MESES) (a)	INSCRIÇÃO EM RESTOS A PAGAR NÃO PROCESSADO (b)
	LÍQUIDAS													
	jan/23	fev/23	mar/23	abr/23	mai/23	jun/23	jul/23	ago/23	set/23	out/23	nov/23	dez/23		
DESPESAS BRUTA COM PESSOAL (I)	108.317.142,97	117.315.588,97	120.573.676,86	119.343.401,11	125.491.680,47	155.991.468,55	142.376.326,82	134.782.705,45	136.067.779,56	151.190.899,98	131.802.531,56	217.097.568,36	1.660.350.770,66	822.587,40
Pessoal Ativo	81.124.998,73	82.927.871,25	84.155.045,93	84.019.944,33	87.190.421,11	111.795.260,88	93.451.860,55	94.162.951,84	106.423.529,25	113.338.150,44	92.394.595,72	161.576.893,88	1.192.561.523,91	551.626,37
1 - Vencimentos, Vantagens e Outras Despesas Variáveis	49.463.759,60	50.901.559,16	51.808.630,97	51.686.182,97	54.788.542,31	72.998.800,70	59.034.136,28	59.513.086,82	72.926.366,86	80.385.280,07	60.589.042,63	99.848.459,04	763.943.847,41	499.207,98
31900400 Contratação Por Tempo Determinado	5.586.604,98	5.668.856,60	5.789.549,13	5.930.882,11	6.063.982,50	8.851.812,64	6.677.897,98	6.627.022,27	8.609.111,32	7.662.764,47	7.208.443,12	11.543.345,51	86.220.272,63	0,00
31900800 Outros Benefícios Assistenciais	200,00	3.420,00	0,00	0,00	0,00	0,00	0,00	0,00	0,00	0,00	0,00	10.700,00	14.320,00	0,00
31901100 Vencimentos e Vantagens Fixas Pessoal Civil	41.255.582,77	42.470.794,75	41.478.145,52	42.877.553,31	44.696.652,82	62.193.260,48	49.509.127,13	49.093.751,61	49.774.011,30	46.662.335,31	45.992.853,02	87.135.812,94	603.139.880,96	499.207,98
31901600 Outras Despesas Variáveis - Pessoal Civil	792.716,82	702.878,52	944.589,97	949.422,82	899.585,58	927.177,01	867.633,10	801.536,60	938.394,60	851.755,57	937.935,93	787.455,95	10.401.082,47	0,00
31904100 Contribuições	0,00	0,00	0,00	0,00	0,00	0,00	0,00	0,00	0,00	0,00	0,00	0,00	0,00	0,00
31904600 Auxílio Alimentação	0,00	0,00	0,00	0,00	0,00	0,00	0,00	0,00	0,00	0,00	0,00	0,00	0,00	0,00
31904900 Auxílio Transporte	0,00	0,00	0,00	0,00	0,00	0,00	0,00	0,00	0,00	0,00	0,00	0,00	0,00	0,00
31909100 Sentenças Judiciais	556.820,40	1.001.175,69	2.486.057,82	294.829,59	1.539.751,05	110.268,39	773.342,69	1.708.957,98	12.852.388,70	23.190.081,17	4.855.459,40	60.267,23	49.429.400,11	0,00
31909200 Despesas Exercícios Anteriores	187.301,74	72.581,47	-3.340,92	7.200,00	0,00	0,00	2.040,62	0,00	0,00	0,00	0,00	0,00	265.782,91	0,00
31909300 Indenizações e Restituições	1.380,44	0,00	22.545,19	34.986,40	58.064,02	11.871,62	18.002,96	7.153,89	34.819,16	7.182,58	36.060,73	0,00	232.066,99	0,00
31909400 Indenizações e Restituições Trabalhistas	1.083.095,13	837.367,96	854.308,51	1.312.182,11	1.209.580,67	720.693,08	816.499,87	978.138,06	509.854,69	1.609.179,66	1.212.197,47	413,32	11.143.510,53	0,00
31909600 Ressarcimento de Despesas Pessoal Requisitado	57,32	144.484,17	236.775,75	279.126,63	320.925,67	183.717,48	369.591,93	296.526,41	207.787,09	401.981,31	346.092,96	310.464,09	3.097.530,81	0,00
2 - Obrigações Patronais	31.661.239,13	32.026.312,09	32.346.414,96	32.333.761,36	32.401.878,80	38.796.460,18	34.417.724,27	34.649.865,02	33.497.162,39	32.952.870,37	31.805.553,09	61.728.434,84	428.617.676,50	52.418,39
31901300 Obrigações Patronais	2.974.033,89	3.569.927,39	3.768.414,76	4.083.982,86	3.939.103,02	3.348.890,72	4.634.132,22	5.311.765,31	4.348.155,59	4.741.700,43	4.090.996,23	8.268.164,75	53.079.267,17	52.418,39
31911300 Obrigações Patronais	28.206.462,45	28.042.960,05	28.070.324,90	27.738.604,54	27.955.100,48	34.939.894,16	29.264.265,80	28.842.075,36	28.641.331,50	27.703.494,64	27.206.881,56	52.952.594,79	369.563.990,23	0,00
31919200 Despesas de Exercícios Anteriores	480.742,79	413.424,65	507.675,30	511.173,96	507.675,30	507.675,30	519.326,25	496.024,35	507.675,30	507.675,30	507.675,30	507.675,30	5.974.419,10	0,00
0000000 Obrigações Patronais não passaram p/ Exe. Orç.LC 173 RPPS PP	0,00	0,00	0,00	0,00	0,00	0,00	0,00	0,00	0,00	0,00	0,00	0,00	0,00	0,00
31901309 Plano de Assistência Médica e/ou Odontológico (-)	0,00	0,00	0,00	0,00	0,00	0,00	0,00	0,00	0,00	0,00	0,00	0,00	0,00	0,00
4 - Pessoal Inativos e Pensionistas	27.047.130,18	28.468.397,97	27.574.378,51	28.452.950,60	29.415.525,38	37.592.261,74	39.783.052,73	32.219.597,39	24.089.129,86	30.047.331,61	30.135.837,83	47.118.677,52	381.944.271,32	0,00
31900100 Aposentadorias, Reserva Remunerada e Reformas	24.564.337,40	26.005.581,38	25.115.548,56	25.886.743,94	26.781.032,74	34.318.849,79	36.945.898,67	29.314.794,16	21.123.455,86	27.354.933,86	27.422.954,52	43.356.748,51	348.190.879,39	0,00
31900300 Pensões	2.482.792,78	2.462.816,59	2.458.829,95	2.566.206,66	2.634.492,64	3.273.411,95	2.837.154,06	2.904.803,23	2.965.674,00	2.692.397,75	2.712.883,31	3.761.929,01	33.753.391,93	0,00
5 - Outras Despesas de Pessoal Deco.de Ct.Terceiriz.(§1º, art.18 da LRF)	145.014,06	5.919.319,75	8.844.252,42	6.870.506,18	8.885.733,98	6.603.945,93	9.141.413,54	8.400.156,22	5.555.120,45	7.805.417,93	9.272.098,01	8.401.996,96	85.844.975,43	270.961,03
DESPESAS NÃO COMPUTADAS (II)(§1º do art. 19 da LRF)	28.023.720,70	32.974.207,48	30.326.083,10	29.526.439,17	31.780.085,93	28.138.088,54	43.880.722,60	33.366.662,22	34.344.587,71	53.097.503,48	33.539.683,21	49.606.370,48	428.604.154,62	0,00
Indenização p/Demissão e Incentivos à Demissão Vol. e Dedu. Constitucionais	1.083.095,13	3.363.247,96	3.973.900,51	3.838.062,11	3.770.380,67	3.241.893,08	3.314.957,66	3.486.138,06	3.015.214,69	4.118.236,75	3.736.037,47	4.993.045,64	41.934.209,73	0,00
Decorrentes de Decisão Judicial	556.820,40	985.300,18	2.444.560,23	287.322,10	1.531.845,26	81.191,97	744.094,37	1.678.158,38	12.852.388,70	23.173.421,89	4.847.470,22	3.765.550,92	52.948.124,62	0,00
Despesas de Exercícios Anteriores de período ao da apuração	668.044,53	486.006,12	504.334,38	518.373,96	507.675,30	507.675,30	521.366,87	496.024,35	507.675,30	507.675,30	507.675,30	507.675,30	6.240.202,01	0,00
Inativos e Pensionistas com Recursos Vinculados	25.715.760,64	28.139.653,22	23.403.287,98	24.882.681,00	25.970.184,70	24.307.328,19	39.300.303,70	27.706.341,43	17.969.309,02	25.298.169,54	24.448.500,22	40.340.098,62	327.481.618,26	0,00
DESPESA LÍQUIDA COM PESSOAL (III) = (I-II)	80.293.422,27	84.341.381,49	90.247.593,76	89.816.961,94	93.711.594,54	127.853.380,01	98.495.604,22	101.416.043,23	101.723.191,85	98.093.396,50	98.262.848,35	167.491.197,88	1.231.746.616,04	822.587,40

Especificação	jan/23	fev/23	mar/23	abr/23	mai/23	jun/23	jul/23	ago/23	set/23	out/23	nov/23	dez/23	TOTAL
Apuração despesas Inativos e Pensionistas com Rec. Vinculados	27.047.130,18	28.484.273,48	27.615.876,10	28.460.458,09	29.423.431,17	37.621.338,16	39.812.301,05	32.250.396,99	24.089.129,86	30.063.990,89	30.143.827,01	47.128.594,67	382.140.747,65
31900100 Aposentadorias, Reserva Remunerada e Reformas	24.564.337,40	26.005.581,38	25.115.548,56	25.886.743,94	26.781.032,74	34.318.849,79	36.945.898,67	29.314.794,16	21.123.455,86	27.354.933,86	27.422.954,52	43.356.748,51	348.190.879,39
31900300 Pensões	2.482.792,78	2.462.816,59	2.458.829,95	2.566.206,66	2.634.492,64	3.273.411,95	2.837.154,06	2.904.803,23	2.965.674,00	2.692.397,75	2.712.883,31	3.761.929,01	33.753.391,93
31909100 Sentenças Judiciais	0,00	15.875,51	41.497,59	7.507,49	7.905,79	29.076,42	29.248,32	30.799,60	0,00	16.659,28	7.989,18	9.917,15	196.476,33
(-) REPASSE FINANCEIRO CONTA CONTÁBIL 451320101	1.331.369,54	344.620,26	4.212.588,12	3.577.777,09	3.453.246,47	13.314.009,97	511.997,35	4.544.055,56	6.119.820,84	4.765.821,35	5.695.326,79	6.778.578,90	54.649.212,24
Inativos e Pensionistas com Recursos Vinculados	25.715.760,64	28.139.653,22	23.403.287,98	24.882.681,00	25.970.184,70	24.307.328,19	39.300.303,70	27.706.341,43	17.969.309,02	25.298.169,54	24.448.500,22	40.350.015,77	327.491.535,41

APURAÇÃO DO CUMPRIMENTO DO LIMITE LEGAL		VALOR	% SOBRE RCL AJUSTADA
RECEITA CORRENTE LÍQUIDA - RCL (IV)		2.564.443.273,48	-
(-) Transferências obrigatórias da União relativas às emendas individuais (art.166-A,§1º da CF) (V)		5.024.152,00	-
(-) Transferências obrigatórias da União relativas às emendas de bancada (art.166 §16 da CF) (VI)		32.236.620,00	-
= RECEITA CORRENTE LÍQUIDA AJUSTADA PARA CÁLCULO DOS LIMITES DA DESPESA COM PESSOAL (VII)=(IV - V - VI)		2.527.182.501,48	
DESPESA TOTAL COM PESSOAL - DTP (VIII) = (IIIa+IIIb)		1.232.569.203,44	48,77%
LIMITE MÁXIMO (IX) (Incisos I, II, III art. 20 da LRF)		1.364.678.550,80	54,00%
LIMITE PRUDENCIAL (X) = (0,95 X IX) (parágrafo único do art.22 da LRF)		1.296.444.623,26	51,30%
LIMITE ALERTA (XI) = (0,90 X IX)(inciso II do §1º do art.59 da LRF)		1.228.210.695,72	48,60%

(LRF, art. 55, inciso I alínea "a")

R\$

DESPESAS COM PESSOAL	DESPESAS EXECUTADAS NOS ÚLTIMOS 12 MESES												TOTAL (ÚLTIMOS 12 MESES) (a)	INSCRIÇÃO EM RESTOS A PAGAR NÃO PROCESSADO (b)
	LÍQUIDAS													
	jan/23	fev/23	mar/23	abr/23	mai/23	jun/23	jul/23	ago/23	set/23	out/23	nov/23	dez/23		
DESPESAS BRUTA COM PESSOAL (I)	3.880.067,22	4.599.357,03	4.779.925,40	5.007.477,72	5.046.864,06	4.896.478,76	4.921.286,41	4.831.334,02	4.590.444,23	4.444.964,37	8.175.472,48	4.984.656,96	60.158.328,66	47.137,61
Pessoal Ativo	3.880.067,22	4.599.357,03	4.779.925,40	5.007.477,72	5.046.864,06	4.896.478,76	4.921.286,41	4.831.334,02	4.590.444,23	4.444.964,37	8.175.472,48	4.984.656,96	60.158.328,66	47.137,61
1 - Vencimentos, Vantagens e Outras Despesas Variáveis	3.231.308,43	3.412.158,72	3.605.971,63	3.794.310,78	3.819.056,91	3.663.721,11	3.647.785,37	3.597.405,52	3.386.238,05	3.249.571,94	5.887.332,84	3.456.050,13	44.750.911,43	47.137,61
31900400 Contratação Por Tempo Determinado	0,00	0,00	0,00	0,00	0,00	0,00	0,00	0,00	0,00	0,00	0,00	0,00	0,00	0,00
31900800 Outros Benefícios Assistenciais	0,00	0,00	0,00	0,00	0,00	0,00	0,00	0,00	0,00	0,00	0,00	0,00	0,00	0,00
31901100 Vencimentos e Vantagens Fixas Pessoal Civil	3.104.267,09	3.291.980,79	3.352.351,50	3.532.191,38	3.570.822,88	3.584.510,46	3.562.561,37	3.459.939,51	3.200.260,03	3.134.413,67	5.734.564,36	3.131.132,99	42.658.996,03	0,00
31901600 Outras Despesas Variáveis - Pessoal Civil	0,00	0,00	0,00	0,00	0,00	0,00	0,00	0,00	0,00	0,00	0,00	0,00	0,00	0,00
31904100 Contribuições	0,00	0,00	0,00	0,00	0,00	0,00	0,00	0,00	0,00	0,00	0,00	0,00	0,00	0,00
31904600 Auxílio Alimentação	0,00	0,00	0,00	0,00	0,00	0,00	0,00	0,00	0,00	0,00	0,00	0,00	0,00	0,00
31904900 Auxílio Transporte	0,00	0,00	0,00	0,00	0,00	0,00	0,00	0,00	0,00	0,00	0,00	0,00	0,00	0,00
31909100 Sentenças Judiciais	0,00	0,00	0,00	0,00	0,00	0,00	0,00	0,00	0,00	0,00	0,00	0,00	0,00	0,00
31909200 Despesas Exercícios Anteriores	0,00	0,00	0,00	0,00	0,00	0,00	0,00	0,00	0,00	0,00	0,00	0,00	0,00	0,00
31909300 Indenizações e Restituições	0,00	0,00	0,00	0,00	0,00	0,00	0,00	0,00	0,00	0,00	0,00	0,00	0,00	0,00
31909400 Indenizações e Restituições Trabalhistas	105.497,22	120.177,93	217.165,85	225.665,12	206.206,37	36.668,45	41.136,80	90.288,81	143.935,82	73.108,57	109.605,26	280.896,42	1.650.352,62	0,00
31909600 Ressarcimento de Despesas Pessoal Requisitado	21.544,12	0,00	36.454,28	36.454,28	42.027,66	42.542,20	44.087,20	47.177,20	42.042,20	42.049,70	43.163,22	44.020,72	441.562,78	47.137,61
2 - Obrigações Patronais	648.758,79	1.187.198,31	1.173.953,77	1.213.166,94	1.227.807,15	1.232.757,65	1.273.501,04	1.233.928,50	1.204.206,18	1.195.392,43	2.288.139,64	1.528.606,83	15.407.417,23	0,00
31901300 Obrigações Patronais	585.442,74	681.388,68	668.579,58	677.428,82	687.209,72	688.252,94	691.456,28	662.579,20	626.529,77	605.333,25	1.175.902,15	614.365,48	8.364.468,61	0,00
31911300 Obrigações Patronais	63.316,05	505.809,63	505.374,19	535.738,12	540.597,43	544.504,71	582.044,76	571.349,30	577.676,41	590.059,18	1.112.237,49	914.241,35	7.042.948,62	0,00
00000000 Obrigações Patronais não passaram p/ Exe. Orç. LC 173 RPPS PP	0,00	0,00	0,00	0,00	0,00	0,00	0,00	0,00	0,00	0,00	0,00	0,00	0,00	0,00
31919200 Despesas de Exercícios Anteriores	0,00	0,00	0,00	0,00	0,00	0,00	0,00	0,00	0,00	0,00	0,00	0,00	0,00	0,00
31901309 Plano de Assistência Médica e/ou Odontológico,(-)	0,00	0,00	0,00	0,00	0,00	0,00	0,00	0,00	0,00	0,00	0,00	0,00	0,00	0,00
3 - Pessoal Inativos e Pensionistas	0,00	0,00	0,00	0,00	0,00	0,00	0,00	0,00	0,00	0,00	0,00	0,00	0,00	0,00
31900100 Aposentadorias, Reserva Remunerada e Reformas	0,00	0,00	0,00	0,00	0,00	0,00	0,00	0,00	0,00	0,00	0,00	0,00	0,00	0,00
31900300 Pensões	0,00	0,00	0,00	0,00	0,00	0,00	0,00	0,00	0,00	0,00	0,00	0,00	0,00	0,00
4 -Outras Despesas de Pessoal Deco.de Ct.Terceiriz.(§1º, art.18 da LRF)	0,00	0,00	0,00	0,00	0,00	0,00	0,00	0,00	0,00	0,00	0,00	0,00	0,00	0,00
DESPESAS NÃO COMPUTADAS (II)(§1º do art. 19 da LRF)	105.497,22	120.177,93	217.165,85	225.665,12	206.206,37	36.668,45	41.136,80	90.288,81	143.935,82	73.108,57	109.605,26	266.117,25	1.635.573,45	0,00
Indenização p/Demissão e Incentivos à Demissão Vol. e Dedu. Constitucionais	105.497,22	120.177,93	217.165,85	225.665,12	206.206,37	36.668,45	41.136,80	90.288,81	143.935,82	73.108,57	109.605,26	266.117,25	1.635.573,45	0,00
Decorrentes de Decisão Judicial	0,00	0,00	0,00	0,00	0,00	0,00	0,00	0,00	0,00	0,00	0,00	0,00	0,00	0,00
Despesas de Exercícios Anteriores de período ao da apuração	0,00	0,00	0,00	0,00	0,00	0,00	0,00	0,00	0,00	0,00	0,00	0,00	0,00	0,00
Inativos e Pensionistas com Recursos Vinculados	0,00	0,00	0,00	0,00	0,00	0,00	0,00	0,00	0,00	0,00	0,00	0,00	0,00	0,00
DESPESA LÍQUIDA COM PESSOAL (III) = (I-II)	3.774.570,00	4.479.179,10	4.562.759,55	4.781.812,60	4.840.657,69	4.859.810,31	4.880.149,61	4.741.045,21	4.446.508,41	4.371.855,80	8.065.867,22	4.718.539,71	58.522.755,21	47.137,61

Especificação	jan/23	fev/23	mar/23	abr/23	mai/23	jun/23	jul/23	ago/23	set/23	out/23	nov/23	dez/23	TOTAL
Apuração despesas Inativos e Pensionistas com Rec. Vinculados	0,00	0,00	0,00	0,00	0,00	0,00	0,00	0,00	0,00	0,00	0,00	0,00	0,00
31900100 Aposentadorias, Reserva Remunerada e Reformas	0,00	0,00	0,00	0,00	0,00	0,00	0,00	0,00	0,00	0,00	0,00	0,00	0,00
31900300 Pensões	0,00	0,00	0,00	0,00	0,00	0,00	0,00	0,00	0,00	0,00	0,00	0,00	0,00
31909100 Sentenças Judiciais	0,00	0,00	0,00	0,00	0,00	0,00	0,00	0,00	0,00	0,00	0,00	0,00	0,00
(-) APORTE FINANCEIRO	0,00	0,00	0,00	0,00	0,00	0,00	0,00	0,00	0,00	0,00	0,00	0,00	0,00
Inativos e Pensionistas com Recursos Vinculados	0,00	0,00	0,00	0,00	0,00	0,00	0,00	0,00	0,00	0,00	0,00	0,00	0,00

APURAÇÃO DO CUMPRIMENTO DO LIMITE LEGAL	VALOR	% SOBRE RCL AJUSTADA
RECEITA CORRENTE LÍQUIDA - RCL (IV)	2.564.443.273,48	-
(-) Transferências obrigatórias da União relativas às emendas individuais (art.166-A,§1º da CF) (V)	5.024.152,00	
(-) Transferências obrigatórias da União relativas às emendas de bancada (art.166 §16 da CF) (VI)	32.236.620,00	
= RECEITA CORRENTE LÍQUIDA AJUSTADA PARA CÁLCULO DOS LIMITES DA DESPESA COM PESSOAL (VII)=(IV - V - VI)	2.527.182.501,48	
DESPESA TOTAL COM PESSOAL - DTP (VIII) = (IIIa+IIIb)	58.569.892,82	2,32%
LIMITE MÁXIMO (IX) (Incisos I, II, III art. 20 da LRF)	151.630.950,09	6,00%
LIMITE PRUDENCIAL (X) = (0,95 X IX)(parágrafo único do art.22 da LRF)	133.940.672,58	5,30%
LIMITE ALERTA (XI) = (0,90 X IX)(inciso II do §1º do art.59 da LRF)	136.467.855,08	5,40%

**DEMONSTRATIVO DA DESPESA COM PESSOAL
CONSOLIDADO EXECUTIVO E LEGISLATIVO
PERÍODO: JANEIRO/2022 A DEZEMBRO/2023**

DESPESAS COM PESSOAL	DESPESAS EXECUTADAS NOS ÚLTIMOS 12 MESES												TOTAL (ÚLTIMOS 12 MESES) (a)	INSCRIÇÃO EM RESTOS A PAGAR NÃO PROCESSADO (b)
	LÍQUIDAS													
	dez/22	jan/23	fev/23	mar/23	abr/23	mai/23	jun/23	jul/23	ago/23	set/23	out/23	nov/23		
DESPESAS BRUTA COM PESSOAL (I)	112.197.210,19	121.914.946,00	125.353.602,26	124.350.878,83	130.538.544,53	160.887.947,31	147.297.613,23	139.614.039,47	140.658.223,79	155.635.864,35	139.978.004,04	222.082.225,32	1.720.509.099,32	869.725,01
Pessoal Ativo	85.005.065,95	87.527.228,28	88.934.971,33	89.027.422,05	92.237.285,17	116.691.739,64	98.373.146,96	98.994.285,86	111.013.973,48	117.783.114,81	100.570.068,20	166.561.550,84	1.252.719.852,57	869.725,01
1 - Vencimentos, Vantagens e Outras Despesas Variáveis	52.695.068,03	54.313.717,88	55.414.602,60	55.480.493,75	58.607.599,22	76.662.521,81	62.681.921,65	63.110.492,34	76.312.604,91	83.634.852,01	66.476.375,47	103.304.509,17	808.694.758,84	546.345,59
31900400 Contratação Por Tempo Determinado	5.586.604,98	5.668.856,60	5.789.549,13	5.930.882,11	6.063.982,50	8.851.812,64	6.677.897,98	6.627.022,27	8.609.111,32	7.662.764,47	7.208.443,12	11.543.345,51	86.220.272,63	0,00
31900800 Outros Benefícios Assistenciais	200,00	3.420,00	0,00	0,00	0,00	0,00	0,00	0,00	0,00	0,00	0,00	10.700,00	14.320,00	0,00
31901100 Vencimentos e Vantagens Fixas Pessoal Civil	44.359.849,86	45.762.775,54	44.830.497,02	46.409.744,69	48.267.475,70	65.777.770,94	53.071.688,50	52.553.691,12	52.974.271,33	49.796.748,98	51.727.417,38	90.266.945,93	645.798.876,99	499.207,98
31901600 Outras Despesas Variáveis - Pessoal Civil	792.716,82	702.878,52	944.589,97	949.422,82	899.585,58	927.177,01	867.633,10	801.536,60	938.394,60	851.755,57	937.935,93	787.455,95	10.401.082,47	0,00
31904100 Contribuições	0,00	0,00	0,00	0,00	0,00	0,00	0,00	0,00	0,00	0,00	0,00	0,00	0,00	0,00
31904600 Auxílio Alimentação	0,00	0,00	0,00	0,00	0,00	0,00	0,00	0,00	0,00	0,00	0,00	0,00	0,00	0,00
31904900 Auxílio Transporte	0,00	0,00	0,00	0,00	0,00	0,00	0,00	0,00	0,00	0,00	0,00	0,00	0,00	0,00
31909100 Sentenças Judiciais	556.820,40	1.001.175,69	2.486.057,82	294.829,59	1.539.751,05	110.268,39	773.342,69	1.708.957,98	12.852.388,70	23.190.081,17	4.855.459,40	60.267,23	49.429.400,11	0,00
31909200 Despesas Exercícios Anteriores	187.301,74	72.581,47	-3.340,92	7.200,00	0,00	0,00	2.040,62	0,00	0,00	0,00	0,00	0,00	265.782,91	0,00
31909300 Indenizações e Restituições	1.380,44	0,00	22.545,19	34.986,40	58.064,02	11.871,62	18.002,96	7.153,89	34.819,16	7.182,58	36.060,73	0,00	232.066,99	0,00
31909400 Indenizações e Restituições Trabalhistas	1.188.592,35	957.545,89	1.071.474,36	1.537.847,23	1.415.787,04	757.361,53	857.636,67	1.068.426,87	653.790,51	1.682.288,23	1.321.802,73	281.309,74	12.793.863,15	0,00
31909600 Ressarcimento de Despesas Pessoal Requisitado	21.601,44	144.484,17	273.230,03	315.580,91	362.953,33	226.259,68	413.679,13	343.703,61	249.829,29	444.031,01	389.256,18	354.484,81	3.539.093,59	47.137,61
2 - Obrigações Patronais	32.309.997,92	33.213.510,40	33.520.368,73	33.546.928,30	33.629.685,95	40.029.217,83	35.691.225,31	35.883.793,52	34.701.368,57	34.148.262,80	34.093.692,73	63.257.041,67	444.025.093,73	52.418,39
31901300 Obrigações Patronais	3.559.476,63	4.251.316,07	4.436.994,34	4.761.411,68	4.626.312,74	4.037.143,66	5.325.588,50	5.974.344,51	4.974.685,36	5.347.033,68	5.266.898,38	8.882.530,23	61.443.735,78	52.418,39
31911300 Obrigações Patronais	28.269.778,50	28.548.769,68	28.575.699,09	28.274.342,66	28.495.697,91	35.484.398,87	29.846.310,56	29.413.424,66	29.219.007,91	28.293.553,82	28.319.119,05	53.866.836,14	376.606.938,85	0,00
31919200 Despesas de Exercícios Anteriores	480.742,79	413.424,65	507.675,30	511.173,96	507.675,30	507.675,30	519.326,25	496.024,35	507.675,30	507.675,30	507.675,30	507.675,30	5.974.419,10	0,00
0000000 Obrigações Patronais não passaram p/ Exe. Orç. LC 173 RPPS PP	0,00	0,00	0,00	0,00	0,00	0,00	0,00	0,00	0,00	0,00	0,00	0,00	0,00	0,00
31901309 Plano de Assistência Médica e/ou Odontológico.(-)	0,00	0,00	0,00	0,00	0,00	0,00	0,00	0,00	0,00	0,00	0,00	0,00	0,00	0,00
3 - Pessoal Inativos e Pensionistas	27.047.130,18	28.468.397,97	27.574.378,51	28.452.950,60	29.415.525,38	37.592.261,74	39.783.052,73	32.219.597,39	24.089.129,86	30.047.331,61	30.135.837,83	47.118.677,52	381.944.271,32	0,00
31900100 Aposentadorias, Reserva Remunerada e Reformas	24.564.337,40	26.005.581,38	25.115.548,56	25.886.743,94	26.781.032,74	34.318.849,79	36.945.898,67	29.314.794,16	21.123.455,86	27.354.933,86	27.422.954,52	43.356.748,51	348.190.879,39	0,00
31900300 Pensões	2.482.792,78	2.462.816,59	2.458.829,95	2.566.206,66	2.634.492,64	3.273.411,95	2.837.154,06	2.904.803,23	2.965.674,00	2.692.397,75	2.712.883,31	3.761.929,01	33.753.391,93	0,00
4 - Outras Despesas de Pessoal Deco.de Ct.Terceiriz.§1º, art.18 da LRF	145.014,06	5.919.319,75	8.844.252,42	6.870.506,18	8.885.733,98	6.603.945,93	9.141.413,54	8.400.156,22	5.555.120,45	7.805.417,93	9.272.098,01	8.401.996,96	85.844.975,43	270.961,03
DESPESAS NÃO COMPUTADAS (II) (§1º do art. 19 da LRF)	28.129.217,92	33.094.385,41	30.543.248,95	29.752.104,29	31.986.292,30	28.174.756,99	43.921.859,40	33.456.951,03	34.488.523,53	53.170.612,05	33.649.288,47	49.872.487,73	430.249.645,22	0,00
Indenização p/ Demissão e Incentivos à Demissão Vol. e Dedu. Constitucionais	1.188.592,35	3.483.425,89	4.191.066,36	4.063.727,23	3.976.587,04	3.278.561,53	3.356.094,46	3.576.426,87	3.159.150,51	4.191.345,32	3.845.642,73	5.259.162,89	43.569.783,18	0,00
Decorrentes de Decisão Judicial	556.820,40	985.300,18	2.444.560,23	287.322,10	1.531.845,26	81.191,97	744.094,37	1.678.158,38	12.852.388,70	23.173.421,89	4.847.470,22	3.765.550,92	52.948.124,62	0,00
Despesas de Exercícios Anteriores de período ao da apuração	668.044,53	486.006,12	504.334,38	518.373,96	507.675,30	507.675,30	521.366,87	496.024,35	507.675,30	507.675,30	507.675,30	507.675,30	5.974.419,10	0,00
Inativos e Pensionistas com Recursos Vinculados	25.715.760,64	28.139.653,22	23.403.287,98	24.882.681,00	25.970.184,70	24.307.328,19	39.300.303,70	27.706.341,43	17.969.309,02	25.298.169,54	24.448.500,22	40.340.098,62	327.491.535,41	0,00
DESPESA LÍQUIDA COM PESSOAL (III) = (I-II)	84.067.992,27	88.820.560,59	94.810.353,31	94.598.774,54	98.552.252,23	132.713.190,32	103.375.753,83	106.157.088,44	106.169.700,26	102.465.252,30	106.328.715,57	172.209.737,59	1.290.259.454,10	869.725,01

Especificação	jan/23	fev/23	mar/23	abr/23	mai/23	jun/23	jul/23	ago/23	set/23	out/23	nov/23	dez/23	TOTAL
Apuração despesas Inativos e Pensionistas com Rec. Vinculados	27.047.130,18	28.484.273,48	27.615.876,10	28.460.458,09	29.423.431,17	37.621.338,16	39.812.301,05	32.250.396,99	24.089.129,86	30.063.990,89	30.143.827,01	47.128.594,67	382.140.747,65
31900100 Aposentadorias, Reserva Remunerada e Reformas	24.564.337,40	26.005.581,38	25.115.548,56	25.886.743,94	26.781.032,74	34.318.849,79	36.945.898,67	29.314.794,16	21.123.455,86	27.354.933,86	27.422.954,52	43.356.748,51	348.190.879,39
31900300 Pensões	2.482.792,78	2.462.816,59	2.458.829,95	2.566.206,66	2.634.492,64	3.273.411,95	2.837.154,06	2.904.803,23	2.965.674,00	2.692.397,75	2.712.883,31	3.761.929,01	33.753.391,93
31909100 Sentenças Judiciais	0,00	15.875,51	41.497,59	7.507,49	7.905,79	29.076,42	29.248,32	30.799,60	0,00	16.659,28	7.989,18	9.917,15	196.476,33
(-) APORTE FINANCEIRO	1.331.369,54	344.620,26	4.212.588,12	3.577.777,09	3.453.246,47	13.314.009,97	511.997,35	4.544.055,56	6.119.820,84	4.765.821,35	5.695.326,79	6.778.578,90	54.649.212,24
Inativos e Pensionistas com Recursos Vinculados	25.715.760,64	28.139.653,22	23.403.287,98	24.882.681,00	25.970.184,70	24.307.328,19	39.300.303,70	27.706.341,43	17.969.309,02	25.298.169,54	24.448.500,22	40.350.015,77	327.491.535,41

APURAÇÃO DO CUMPRIMENTO DO LIMITE LEGAL	VALOR	% SOBRE RCL AJUSTADA
RECEITA CORRENTE LÍQUIDA - RCL (IV)	2.564.443.273,48	-
(-) Transferências obrigatórias da União relativas às emendas individuais (art.166-A, §1º da CF) (V)	5.024.152,00	
(-) Transferências obrigatórias da União relativas às emendas de bancada (art.166 §16 da CF) (VI)	32.236.620,00	
= RECEITA CORRENTE LÍQUIDA AJUSTADA PARA CÁLCULO DOS LIMITES DA DESPESA COM PESSOAL (VII)=(IV - V - VI)	2.527.182.501,48	
DESPESA TOTAL COM PESSOAL - DTP (VIII) = (IIIa+IIIb)	1.291.129.179,11	51,09%
LIMITE MÁXIMO (IX) (Incisos I, II, III art. 20 da LRF)	1.516.309.500,89	60,00%
LIMITE PRUDENCIAL (X) = (0,95 X IX) (parágrafo único do art.22 da LRF)	1.440.494.025,84	57,00%
LIMITE ALERTA (XI) = (0,90 X IX)(inciso II do §1º do art.59 da LRF)	1.364.678.550,80	54,00%



ESTADO DE SERGIPE
PREFEITURA MUNICIPAL DE ARACAJU

**LEI COMPLEMENTAR N.º 163
DE 20 DE DEZEMBRO DE 2017**

Dispõe sobre a contribuição previdenciária suplementar patronal do Município de Aracaju para a instituição de Plano de Amortização do Déficit Técnico Atuarial do Fundo Financeiro do Regime Próprio de Previdência Social dos Servidores do Município de Aracaju, e dá providências correlatas.

O PREFEITO DO MUNICÍPIO DE ARACAJU:

Faço saber que a Câmara Municipal aprovou, e eu sanciono a seguinte Lei Complementar:

Art. 1º O déficit técnico atuarial do Fundo Financeiro do Regime Próprio de Previdência Social dos Servidores do Município de Aracaju será equalizado anualmente através da Alíquota Patronal Suplementar devida pelos Poderes Executivo e Legislativo deste Município, observados os parâmetros da Portaria n.º 403, de 10 de dezembro de 2008, e suas alterações posteriores, do Ministério da Previdência Social.

Art. 2º A apuração do déficit técnico atuarial do RPPS dar-se-á por estudos atuariais realizados em conformidade com os regulamentos expedidos pelo Ministério da Previdência Social, buscando o reequilíbrio financeiro e atuarial do RPPS.

Art. 3º Os Poderes Legislativo e Executivo, arcarão com uma contribuição previdenciária suplementar incidente sobre a mesma base de cálculo das contribuições previdenciárias dos servidores ativos vinculados ao Fundo Financeiro do Regime Próprio de Previdência Social dos Servidores do Município de Aracaju, inclusive sobre a gratificação natalina, a ser repassada ao Instituto de Previdência dos Servidores Públicos do Município de Aracaju - ARACAJUPREVIDÊNCIA, mensalmente, sendo que para o exercício de 2018 a contribuição suplementar é de 166,96% (cento e sessenta e seis inteiros e noventa e seis centésimos por cento).

Art. 4º A contribuição patronal suplementar dos anos subsequentes será determinada nas reavaliações atuariais.



ESTADO DE SERGIPE
PREFEITURA MUNICIPAL DE ARACAJU

**LEI COMPLEMENTAR N.º 163
DE 20 DE DEZEMBRO DE 2017**

Art. 5º Esta Lei Complementar entra em vigor na data de sua publicação.

Art. 6º Revogam-se as disposições em contrário.

Aracaju, 20 de dezembro de 2017; 196º da Independência, 129º da República e 162º da Emancipação Política do Município.


EDVALDO NOGUEIRA
PREFEITO DE ARACAJU

Jeferson Dantas Passos
Secretário Municipal da Fazenda

Augusto Fábio Oliveira dos Santos
Secretário Municipal do Planejamento, Orçamento e Gestão

Carlos Roberto da Silva
Secretário Municipal de Governo

**NOVA ALÍQUOTA JUNHO/23 PARA O EXERCÍCIO
DE 2023 PARA A CONTRIBUIÇÃO PATRONAL
SUPLEMENTAR RPPS - PLANO FINANCEIRO
510,51%**

i) Plano de custeio a ser implementado e medidas para manutenção do equilíbrio financeiro e atuarial.

Como as alíquotas de contribuição praticadas atualmente são superiores ao Custo Normal apurado e há decisão judicial permitindo a manutenção das alíquotas de contribuição dos segurados, sugerimos então, que o Plano de Custeio seja mantido, como a seguir:

- contribuições mensais dos servidores ativos: 11,00%, incidentes sobre a remuneração de contribuição;
- contribuições mensais dos servidores aposentados e pensionistas: 11,00%; sobre a parcela das aposentadorias que excede o teto de benefício do RGPS;
- contribuições mensais dos aposentados e pensionistas portadores de doenças incapacitantes: 11,00%; sobre a parcela das aposentadorias que excede o dobro do teto de benefício do RGPS; e
- **contribuições mensais do Município: 22,00%** sobre a remuneração de contribuição dos servidores ativos à título de Custo Normal.
- **Contribuição Patronal Suplementar: 510,51%** sobre a remuneração de contribuição dos servidores ativos do Fundo Financeiro, apurada com base na projeção da insuficiência financeira para o ano de 2022.

Atualizado em 16/01/2024 às 09:45 hs

**CONTROLE E EMISSÃO DE DARF –
FOLHA DE PAGAMENTO DE
DEZEMBRO/2023**

I N S S

RETENÇÃO INSS RETIDO EMPREGADO	
DESCRIÇÃO	VALOR (R\$)
RETIDO FUNDEB	23.966,96
RETIDO MDE	458.364,11
RETIDO SAUDE	505.187,29
RETIDO TESOIRO	407.225,95
TOTAL	1.394.744,31

PATRONAL INSS EMPREGADOR	
DESCRIÇÃO	VALOR (R\$)
PATRONAL FUNDEB	818.528,61
PATRONAL MDE	150.815,43
PATRONAL SAUDE	1.008.706,20
PATRONAL TESOIRO	972.521,97
TOTAL	2.950.572,21

PATRONAL INSS EMPREGADOR = GILRAT	
DESCRIÇÃO	VALOR (R\$)
PATRONAL FUNDEB	101.546,66
PATRONAL MDE	18.739,85
PATRONAL SAUDE	126.727,63
PATRONAL TESOIRO	97.701,21
TOTAL	344.715,35

TOTAL INSS – FOLHA	
DESCRIÇÃO	VALOR (R\$)
FUNDEB	944.042,23
MDE	627.919,39
SAUDE	1.640.621,12
TESOIRO	1.477.449,13
TOTAL	4.690.031,87