

FOLHA DE PAGAMENTO 2023



ARACAJU
Cuidando da cidade para as pessoas

OUTUBRO/2023





ARACAJU
Proteger a vida e cuidar da cidade

PREFEITO DE ARACAJU
Edvaldo Nogueira

SECRETÁRIO MUNICIPAL DA FAZENDA
Jeferson Dantas Passos

SECRETÁRIO MUN. DE PLANEJAMENTO, ORÇAMENTO E GESTÃO
Augusto Fábio Oliveira dos Santos

COORDENADOR GERAL EXECUÇÃO ORÇ. FINANCEIRA - SEMFAZ
Antonio Silva Rocha

COORDENADORA GERAL DE GESTÃO PESSOAL - COGGP - SEPLOG
Carolyne Stefany Gomes Almeida

COORDENADORA GERAL OPERAÇÕES CONTÁBEIS - SEMFAZ
Rafaela dos Santos Pereira

COORDENADORIA DE OPERAÇÕES BANCÁRIAS - SEMFAZ
Antonio Agripino de Carvalho Santos

COORDENADOR GERAL DE CONTROLE DE SISTEMA - SEMFAZ
Antonio Marcos de Oliveira

ASSESSORIA DE COMUNICAÇÃO - ASCOM
LUIZA SAMPAIO

Apresentação

Apresentamos a Folha de Pagamento Consolidada da Administração Direta e Indireta do mês de Outubro de 2023, da Prefeitura de Aracaju.

Aracaju, 31 de Outubro de 2023



ESTADO DE SERGIPE
PREFEITURA MUNICIPAL DE ARACAJU

PAINEL

FOLHA DE PAGAMENTO CONSOLIDADA DA PREFEITURA DE ARACAJU - OUTUBRO/2023

R\$ 86.349.545 100%

QTD 17.143 100%

Cargo em Comissão	9.111.750	10,6%	Cargo em Comissão	2.309	13,5%
Estatutário com CC	1.540.139	1,8%	Estatutário com CC	95	0,6%
Estatutário Sem CC	34.305.409	39,7%	Estatutário Sem CC	5.089	29,7%
Requisitados/Contrato com CC	450.970	0,5%	Requisitados/Contrato com CC	54	0,3%
Requisitados/Contrato sem CC	777.735	0,9%	Requisitados/Contrato sem CC	155	0,9%
Contratação Temporária	7.670.653	8,9%	Contratação Temporária	1.905	11,1%
A Disposição	38.915	0,0%	A Disposição	7	0,0%
Estágio/Aprendiz	583.970	0,7%	Estágio/Aprendiz	844	4,9%
Municipalizado	15.200	0,0%	Municipalizado	12	0,1%
Ação Judicial	33.860	0,0%	Ação Judicial	14	0,1%
Pensão	343.297	0,4%	Pensão	394	2,3%
CLT	1.415.290	1,6%	CLT	292	1,7%
Pensão Falecimento	2.731.114	3,2%	Pensão Falecimento	983	5,7%
Inativos	27.331.243	31,7%	Inativos	4.990	29,1%

FONTE:SEPLUG/SEMFAZ-COGEF

EMISSÃO: 25/10/2023 11H57

NOTA: FOLHA SEM OBRIGAÇÕES PATRONAIS PREVIDENCIÁRIAS



ESTADO DE SERGIPE
PREFEITURA MUNICIPAL DE ARACAJU



FOLHA DE PAGAMENTO DA PREFEITURA

VÍNCULO	JAN	FEV	MAR	ABR	MAI	JUN	JUL	AGO	SET	OUT	NOV	DEZ	TOTAL	MÉDIA
Cargo em Comissão	8.108.268	7.857.657	8.087.748	8.351.763	8.562.823	10.660.857	9.769.848	9.734.793	9.994.566	9.111.750	0	0	90.240.073	9.024.008
Estatutário com CC	1.532.173	1.703.423	1.597.885	1.626.701	1.764.119	2.217.125	1.666.764	1.596.318	1.586.102	1.540.139	0	0	16.830.748	1.683.075
Estatutário Sem CC	33.133.675	31.055.237	30.522.595	31.761.036	33.101.522	47.500.726	36.388.659	35.990.281	36.352.199	34.305.409	0	0	350.111.340	35.011.134
Requisitados/Contrato com CC	461.723	439.760	415.563	406.064	383.801	491.228	435.277	464.324	475.490	450.970	0	0	4.424.201	442.420
Requisitados/Contrato sem CC	694.111	797.329	685.844	681.675	808.119	804.903	816.319	867.202	852.453	777.735	0	0	7.785.690	778.569
Contratação Temporaria	5.656.415	5.704.018	5.830.020	5.990.062	6.130.824	8.930.639	6.735.911	6.656.302	8.657.602	7.670.653	0	0	67.962.448	6.796.244
A Disposição	43.260	41.569	40.880	38.632	39.013	43.587	39.129	38.971	39.642	38.915	0	0	403.597	40.359
Estágio/Aprendiz	378.373	393.183	400.496	415.570	420.512	572.239	505.727	526.770	541.942	583.970	0	0	4.738.783	473.878
Municipalizado	13.182	12.747	12.754	15.314	13.441	17.760	0	13.948	14.087	15.200	0	0	128.433	12.843
Ação Judicial	28.553	32.025	31.455	30.464	34.881	42.063	54.067	39.125	35.501	33.860	0	0	361.993	36.199
Pensão	311.502	317.617	314.381	342.226	331.078	403.626	370.178	348.078	352.443	343.297	0	0	3.434.427	343.442
CLT	1.436.897	1.291.028	1.369.514	1.307.385	1.301.916	1.561.305	1.394.769	1.410.870	1.474.508	1.415.290	0	0	13.963.482	1.396.348
Pensão Falecimento	2.493.624	2.474.516	2.471.397	2.578.976	2.647.710	3.288.086	2.852.963	2.920.677	2.984.907	2.731.114	0	0	27.443.969	2.744.396
Inativos	24.564.337	25.541.473	25.115.549	25.972.309	26.695.468	34.318.850	28.752.953	29.314.794	29.316.402	27.331.243	0	0	276.923.377	27.692.337
TOTAL	78.856.093	77.661.582	76.896.082	79.518.177	82.235.228	110.852.994	89.782.564	89.922.454	92.677.844	86.349.545	0	0	864.752.563	86.475.256

FONTE: SEPLOG/SEMFAZ-COGOEF

EMISSÃO: 25/10/2023 11H57

Assinado por 1 pessoa: ANTONIO SILVA DO CHALME. Para verificar a validade dos assinaturas, acesse https://aracaju.sergipe.gov.br/portal/assinatura/validarAssinatura. b código 3F5E-E513-0972-858D





ESTADO DE SERGIPE
PREFEITURA MUNICIPAL DE ARACAJU



QUANTITATIVO DA FOLHA DE PAGAMENTO DA PREFEITURA

VÍNCULO	JAN	FEV	MAR	ABR	MAI	JUN	JUL	AGO	SET	OUT	NOV	DEZ	TOTAL	MÉDIA
Cargo em Comissão	2.236	2.246	2.265	2.294	2.277	2.259	2.304	2.312	2.354	2.309	0	0	22.856	2.288
Estatutário com CC	117	121	120	119	116	115	97	95	96	95	0	0	1.091	107
Estatutário Sem CC	5.222	5.228	5.205	5.189	5.178	5.166	5.184	5.146	5.123	5.089	0	0	51.730	5.130
Requisitados/Contrato com CC	56	53	52	52	52	52	53	54	54	54	0	0	532	53
Requisitados/Contrato sem CC	159	163	161	171	162	157	156	156	256	155	0	0	1.696	163
Contratação Temporaria	1.754	1.784	1.856	1.856	1.803	1.729	1.687	1.720	1.731	1.905	0	0	17.825	1.782
A Disposição	8	8	7	7	7	7	7	7	7	7	0	0	72	7
Estágio/Aprendiz	653	646	672	701	704	700	745	791	802	844	0	0	7.258	726
Municipalizado	12	11	11	12	12	12	0	11	12	12	0	0	105	10
Ação Judicial	13	13	13	13	13	13	13	13	13	14	0	0	131	13
Pensão	408	406	404	402	396	399	393	394	394	394	0	0	3.990	399
CLT	307	307	305	303	293	292	292	292	292	292	0	0	2.975	297
Pensão Falecimento	954	955	950	954	963	963	969	973	983	983	0	0	9.647	965
Inativos	4.880	4.895	4.900	4.900	4.899	4.899	4.921	4.943	4.973	4.990	0	0	49.200	4.920
TOTAL	16.779	16.836	16.921	16.973	16.875	16.763	16.821	16.907	17.090	17.143	0	0	169.108	169

FONTE: SEPLOG/SEMFAZ-COGOFF

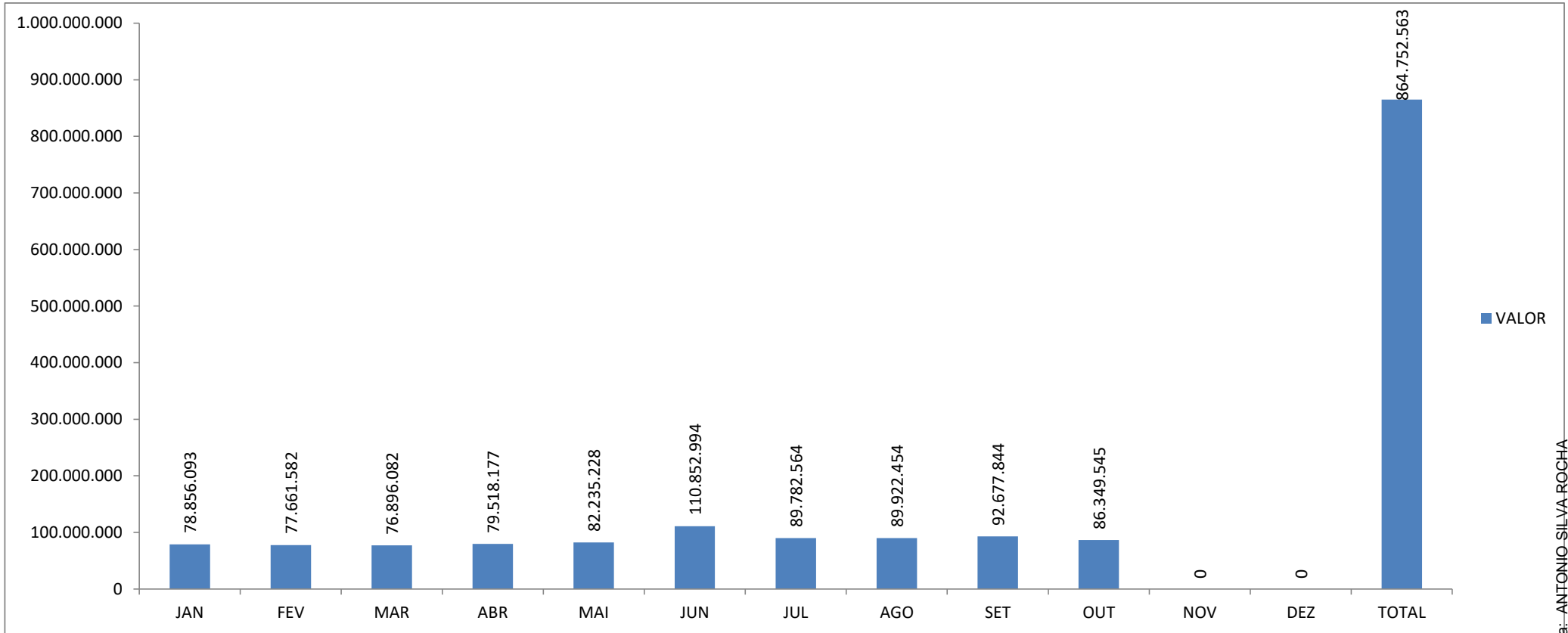
EMIÇÃO: 25/10/2023 11H57

Assinado por 1 pessoa: ANTONIO JOSILVA ROCHA
Para verificar a validade das assinaturas acesse <https://br.scribd.com/verify-signatures?signature=3872-858D> e informe o código 3F5E-E513-0972-858D





GRÁFICO DA FOLHA DE PAGAMENTO DA PREFEITURA



FONTE: SEPLG/SEMFAZ-COGOEF

EMIÇÃO: 25/10/2023 11H57





MÉDIA SALARIAL DA PREFEITURA DE ARACAJU

VÍNCULO	JAN	FEV	MAR	ABR	MAI	JUN	JUL	AGO	SET	OUT	NOV	DEZ	TOTAL
Cargo em Comissão	3.626	3.499	3.571	3.641	3.761	4.719	4.240	4.211	4.246	3.946	#DIV/0!	#DIV/0!	3.948
Estatutário com CC	13.095	14.078	13.316	13.670	15.208	19.279	17.183	16.803	16.522	16.212	#DIV/0!	#DIV/0!	15.427
Estatutário Sem CC	6.345	5.940	5.864	6.121	6.393	9.195	7.019	6.994	7.096	6.741	#DIV/0!	#DIV/0!	6.768
Requisitados/Contrato com CC	8.245	8.297	7.992	7.809	7.381	9.447	8.213	8.599	8.805	8.351	#DIV/0!	#DIV/0!	8.316
Requisitados/Contrato sem CC	4.365	4.892	4.260	3.986	4.988	5.127	5.233	5.559	3.330	5.018	#DIV/0!	#DIV/0!	4.591
Contratação Temporaria	3.225	3.197	3.141	3.227	3.400	5.165	3.993	3.870	5.002	4.027	#DIV/0!	#DIV/0!	3.813
A Disposição	5.407	5.196	5.840	5.519	5.573	6.227	5.590	5.567	5.663	5.559	#DIV/0!	#DIV/0!	5.606
Estágio/Aprendiz	579	609	596	593	597	817	679	666	676	692	#DIV/0!	#DIV/0!	653
Municipalizado	1.098	1.159	1.159	1.276	1.120	1.480	#DIV/0!	1.268	1.174	1.267	#DIV/0!	#DIV/0!	1.223
Ação Judicial	2.196	2.463	2.420	2.343	2.683	3.236	4.159	3.010	2.731	2.419	#DIV/0!	#DIV/0!	2.763
Pensão	763	782	778	851	836	1.012	942	883	895	871	#DIV/0!	#DIV/0!	861
CLT	4.680	4.205	4.490	4.315	4.443	5.347	4.777	4.832	5.050	4.847	#DIV/0!	#DIV/0!	4.694
Pensão Falecimento	2.614	2.591	2.601	2.703	2.749	3.414	2.944	3.002	3.037	2.778	#DIV/0!	#DIV/0!	2.845
Inativos	5.034	5.218	5.126	5.300	5.449	7.005	5.843	5.931	5.895	5.477	#DIV/0!	#DIV/0!	5.629
TOTAL	4.700	4.613	4.544	4.685	4.873	6.613	5.338	5.319	5.423	5.037	#DIV/0!	#DIV/0!	5.114

FONTE: SEPLOG/SEMFAZ-COGOEF

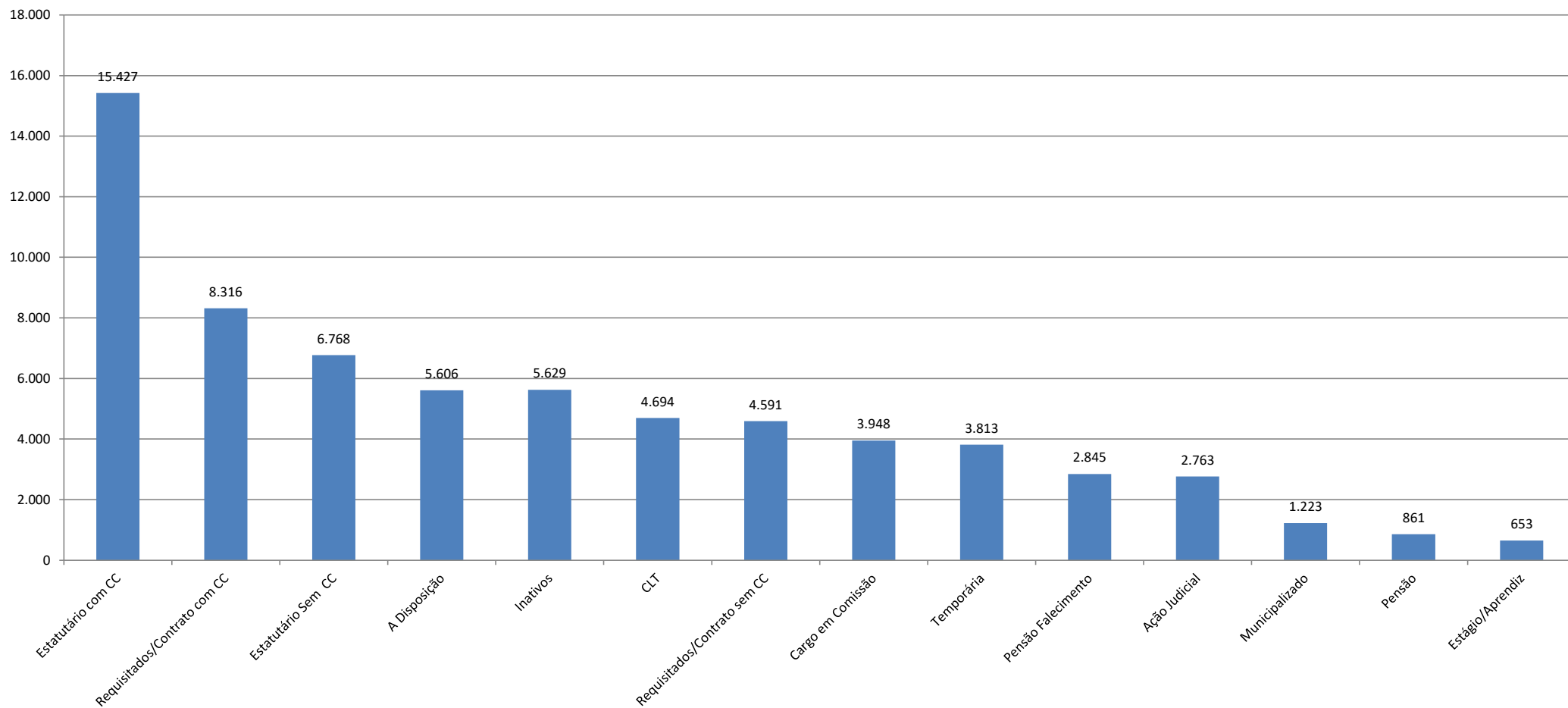
EMISSÃO: 25/10/2023 11H57



ESTADO DE SERGIPE
PREFEITURA MUNICIPAL DE ARACAJU



GRÁFICO DO RANQUE DA MÉDIA SALARIAL DA PREFEITURA DE ARACAJU EM REAIS



FONTE: SEPLOG/SEMFAZ-COGOEUF

EMIÇÃO: 25/10/2023 11H57

Assinado por 1 pessoa: ANTONIO SILVA ROCHA

Para verificar a validade das assinaturas, acesse <https://aracaju.1doc.com.br/verificacao/3F5E-E513-0972-858D> e informe o código 3F5E-E513-0972-858D





PODER EXECUTIVO

Gráfico 1 Comparativo da RCL X DBP EM 12 MESES

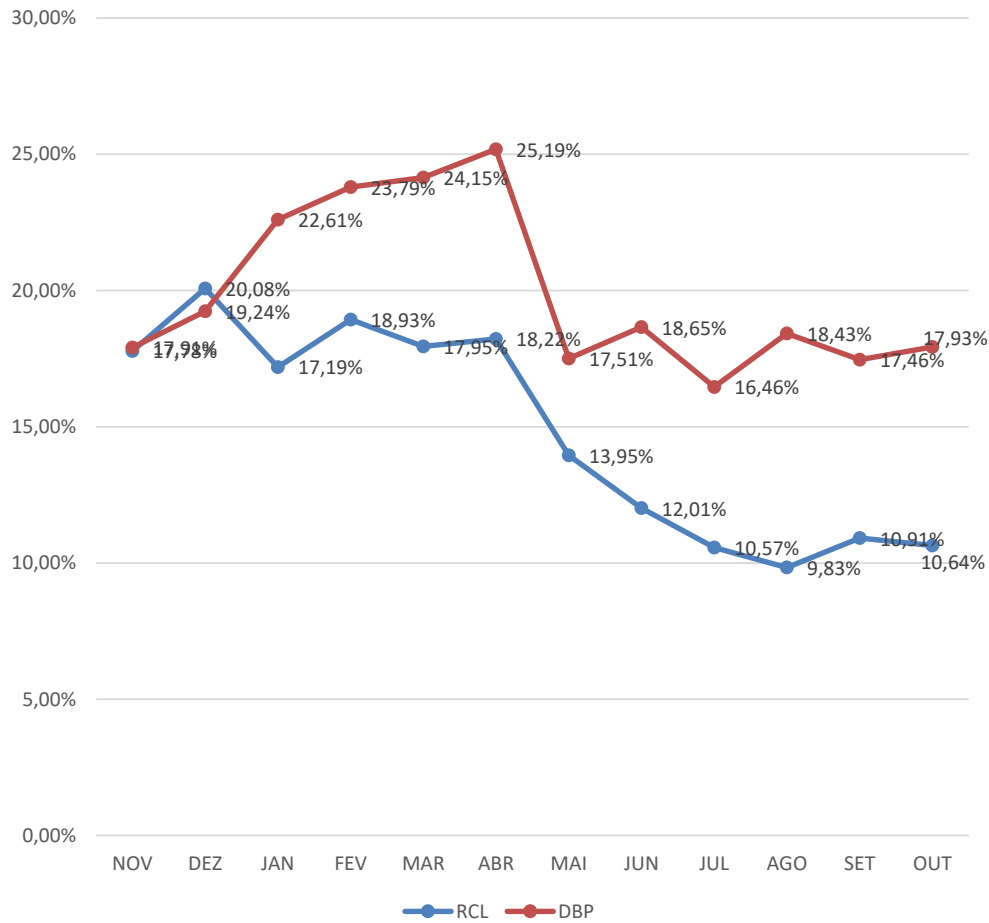
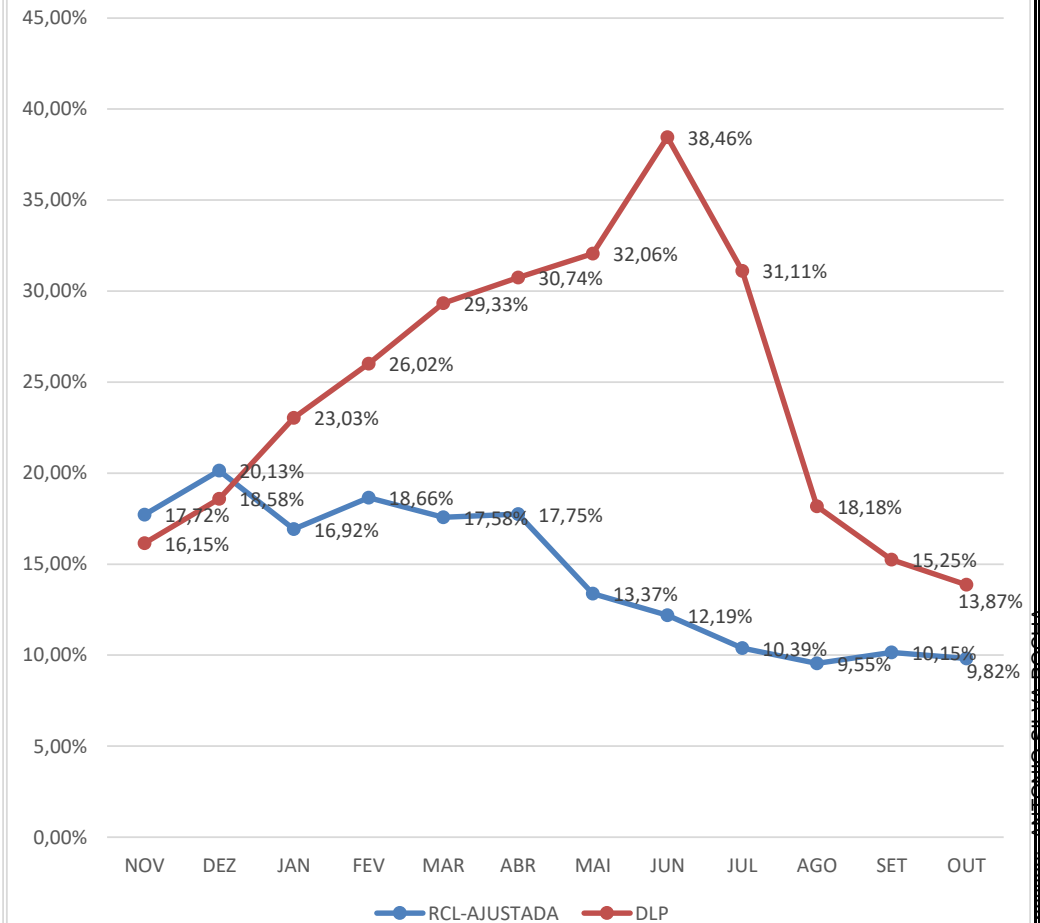


Gráfico Comparativo da RCL-AJUSTA X DLP EM 12 MESES



FONTE: SEMFAZ-COGOEJF

EMIÇÃO: 25/10/2023 11H57





FOLHA DE PAGAMENTO POR ÓRGÃO
MÊS: OUTUBRO/2023

ÓRGÃO	VÍNCULO	VALOR	QTD	%VALOR		%QTD	
GABINETE DO PREFEITO	Cargo em Comissão	126.456,52	10	80,41%	92,71%	62,50%	68,75%
	Estatutário com CC	19.335,35	1	12,30%	-	6,25%	-
	Estatutário Sem CC	10.851,79	4	6,90%	6,90%	#DIV/0!	#DIV/0!
	Requisitados/Contrato com CC	0,00	0	0,00%	-	0,00%	0,00%
	Pensão	612,41	1	0,39%	0,39%	6,25%	6,25%
	TOTAL	157.256,07	16	100,00%	100,00%	100,00%	100,00%
SECRETARIA MUNICIPAL DO DESENVOL. ECONÔMICO E INOVAÇÃO	VÍNCULO	VALOR	QTD	%VALOR		%QTD	
	Cargo em Comissão	76.619,55	15	100,00%	100,00%	100,00%	100,00%
TOTAL	76.619,55	15	100,00%	100,00%	100,00%	100,00%	
SECRETARIA MUNICIPAL DA ARTICULAÇÃO P. E RELAÇÕES INSTITUCIONAIS	VÍNCULO	VALOR	QTD	%VALOR		%QTD	
	Cargo em Comissão	45.758,53	6	100,00%	100,00%	100,00%	100,00%
TOTAL	45.758,53	6	100,00%	100,00%	100,00%	100,00%	
SECRETARIA MUNICIPAL DE GOVERNO	VÍNCULO	VALOR	QTD	%VALOR		%QTD	
	Cargo em Comissão	410.533,21	86	77,34%	94,60%	81,13%	90,57%
	Estatutário com CC	25.416,69	2	4,79%	-	1,89%	-
	Estatutário Sem CC	25.072,63	6	4,72%	4,72%	5,66%	16,00%
	Requisitados/Contrato com CC	66.218,58	8	12,47%	-	7,55%	-
	Requisitados/Contrato sem CC	1.479,01	1	0,28%	0,28%	0,94%	0,94%
	Estágio/Aprendiz	0,00	0	0,00%	0,00%	0,00%	0,00%
	Pensão	2.097,48	3	0,40%	0,40%	2,83%	2,83%
TOTAL	530.817,60	106	100,00%	100,00%	100,00%	100,00%	
FUNCAJU - PESSOAL A DISP.	VÍNCULO	VALOR	QTD	%VALOR		%QTD	
	Estatutário Sem CC	2.483,85	1	100,00%	100,00%	100,00%	100,00%
TOTAL	2.483,85	1	100,00%	100,00%	100,00%	100,00%	
PROCURADORIA GERAL DO MUNICÍPIO	VÍNCULO	VALOR	QTD	%VALOR		%QTD	
	Cargo em Comissão	295.952,14	80	17,77%	47,57%	57,14%	67,86%
	Estatutário com CC	483.361,75	14	29,03%	-	10,00%	-
	Estatutário Sem CC	853.719,05	29	51,27%	51,27%	20,71%	36,24%
	Requisitados/Contrato com CC	12.779,08	1	0,77%	-	0,71%	-
	Contratação Temporária	0,00	0	0,00%	-	0,00%	-
	Estágio/Aprendiz	10.052,00	14	0,60%	0,60%	10,00%	10,00%
	Pensão	9.221,83	2	0,55%	0,55%	1,43%	1,43%
TOTAL	1.665.085,85	140	100,00%	100,00%	100,00%	100,00%	





ESTADO DE SERGIPE
PREFEITURA MUNICIPAL DE ARACAJU

FOLHA DE PAGAMENTO POR ÓRGÃO
MÊS: OUTUBRO/2023

ÓRGÃO	VÍNCULO	VALOR	QTD	%VALOR		%QTD	
CONTROLADORIA GERAL DO MUNICÍPIO	Cargo em Comissão	158.272,14	36	94,79%	99,57%	94,74%	97,30%
	Estatutário com CC	0,00	0	0,00%	-	0,00%	-
	Estatutário Sem CC	0,00	0	0,00%	0,00%	0,00%	0,00%
	Requisitados/Contrato com CC	7.978,51	1	4,78%	-	2,63%	-
	Requisitados/Contrato sem CC	0,00	0	0,00%	-	0,00%	-
	Estágio/Aprendiz	720,00	1	0,43%	0,43%	2,63%	2,63%
	Pensão	0,00	0	0,00%	0,00%	0,00%	0,00%
	TOTAL	166.970,65	38	100,00%	100,00%	100,00%	100,00%
SECRETARIA MUNICIPAL DE COMUNICAÇÃO SOCIAL	Cargo em Comissão	249.533,46	50	90,65%	96,94%	90,91%	92,70%
	Estatutário Sem CC	6.993,50	2	2,54%	2,54%	3,64%	3,64%
	Requisitados/Contrato com CC	17.307,47	1	6,29%	6,29%	1,82%	-
	Requisitados/Contrato sem CC	0,00	0	0,00%	-	0,00%	-
	Estágio/Aprendiz	1.440,00	2	0,52%	0,52%	3,64%	3,64%
	Pensão	0,00	0	0,00%	0,00%	0,00%	0,00%
	TOTAL	275.274,43	55	100,00%	100,00%	100,00%	100,00%
	SECRETARIA MUNICIPAL DA FAMÍLIA E DA ASSISTÊNCIA SOCIAL	Cargo em Comissão	897.301,35	303	36,31%	42,03%	38,75%
Estatutário com CC		128.276,78	18	5,19%	-	2,30%	-
Estatutário Sem CC		1.191.742,59	261	48,23%	48,77%	33,38%	34,50%
Requisitados/Contrato com CC		12.980,60	1	0,53%	-	0,13%	-
Requisitados/Contrato sem CC		13.439,28	5	0,54%	-	0,64%	-
Contratação Temporária		175.078,25	116	0,00%	-	0,00%	-
Estágio/Aprendiz		41.029,88	62	1,66%	1,66%	7,93%	7,93%
Ação Judicial		0,00	0	0,00%	0,00%	0,00%	0,00%
Pensão		11.206,56	16	0,45%	0,45%	2,05%	2,05%
CLT		0,00	0	0,00%	0,00%	0,00%	0,00%
TOTAL	2.471.055,29	782	100,00%	100,00%	100,00%	100,00%	
SECRETARIA DE AÇÃO SOCIAL - CONSELHOS TUTELARES	Requisitados/Contrato sem CC	69.747,37	31	97,71%	97,71%	86,11%	86,11%
	Pensão	1.633,46	5	2,29%	2,29%	13,89%	13,89%
	TOTAL	71.380,83	36	100,00%	100,00%	100,00%	100,00%



Aracaju, 10 de Outubro de 2023. Documento assinado eletronicamente pelo servidor público em 10/10/2023 às 14:58:00. Código 3F5E-E513-0972-858D



FOLHA DE PAGAMENTO POR ÓRGÃO
MÊS: OUTUBRO/2023

ÓRGÃO	VÍNCULO	VALOR	QTD	%VALOR		%QTD	
SECRETARIA MUNICIPAL DA FAZENDA	Cargo em Comissão	399.432,75	93	20,49%	42,23%	43,46%	50,47%
	Estatutário com CC	405.933,26	13	20,82%	-	6,07%	-
	Estatutário Sem CC	1.067.462,59	35	54,75%	54,75%	16,36%	16,36%
	Requisitados/Contrato com CC	17.999,92	2	0,92%	-	0,93%	-
	Requisitados/Contrato sem CC	0,00	0	0,00%	-	0,00%	-
	Estágio/Aprendiz	44.663,94	66	2,29%	2,29%	30,84%	30,84%
	Pensão	14.250,59	5	0,73%	0,73%	2,34%	2,34%
	TOTAL	1.949.743,05	214	100,00%	100,00%	100,00%	100,00%
SECRETARIA MUNICIPAL DA JUVENTUDE E DO ESP. E LAZER	Cargo em Comissão	223.965,70	63	84,95%	84,95%	72,41%	72,41%
	Estatutário com CC	8.946,61	1	3,39%	-	1,15%	-
	Estatutário Sem CC	17.359,67	3	6,58%	6,58%	3,45%	3,45%
	Requisitados/Contrato sem CC	0,00	0	0,00%	-	0,00%	-
	Contratação Temporária	0,00	0	0,00%	-	0,00%	-
	Estágio/Aprendiz	12.963,33	18	4,92%	4,92%	20,69%	20,69%
	Pensão	394,86	2	0,15%	0,15%	2,30%	2,30%
	TOTAL	263.630,17	87	100,00%	100,00%	100,00%	100,00%
SECRETARIA MUNICIPAL DO MEIO AMBIENTE	Cargo em Comissão	192.690,09	54	44,92%	55,70%	45,38%	49,58%
	Estatutário com CC	46.203,46	5	10,77%	-	4,20%	-
	Estatutário Sem CC	177.415,18	41	41,36%	41,36%	34,45%	34,45%
	Estágio/Aprendiz	12.616,31	19	2,94%	2,94%	15,97%	15,97%
	Pensão	0,00	0	0,00%	0,00%	0,00%	0,00%
	TOTAL	428.925,04	119	100,00%	100,00%	100,00%	100,00%
SECRETARIA MUNICIPAL DO TURISMO	Cargo em Comissão	209.577,90	42	90,50%	93,59%	77,78%	79,60%
	Estatutário Sem CC	7.164,67	1	3,09%	3,09%	1,85%	1,85%
	Requisitados/Contrato com CC	7.155,58	1	3,09%	-	1,85%	-
	Estágio/Aprendiz	6.420,00	9	2,77%	2,77%	16,67%	16,67%
	Pensão	1.255,03	1	0,54%	0,54%	1,85%	1,85%
	TOTAL	231.573,18	54	100,00%	100,00%	100,00%	100,00%





ÓRGÃO	VÍNCULO	VALOR	QTD	%VALOR		%QTD	
SECRETARIA MUNICIPAL DA INFRAESTRUTURA PESSOAL A DISP.EMSURB	Estatutário Sem CC	324.545,06	96	98,54%	98,54%	90,57%	90,57%
	Pensão	4.822,64	10	1,46%	1,46%	9,43%	9,43%
	TOTAL	329.367,70	106	100,00%	100,00%	100,00%	100,00%
ÓRGÃO	VÍNCULO	VALOR	QTD	%VALOR		%QTD	
SECRETARIA MUNICIPAL DA INFRAESTRUTURA	Cargo em Comissão	246.092,88	46	89,03%	94,72%	66,67%	69,57%
	Requisitados/Contrato com CC	15.719,18	2	5,69%	-	2,90%	-
	Requisitados/Contrato sem CC	0,00	0	0,00%	0,00%	0,00%	0,00%
	Contratação Temporária	0,00	0	0,00%	-	0,00%	-
	Estágio/Aprendiz	14.591,99	21	5,28%	5,28%	30,43%	30,43%
	Pensão	0,00	0	0,00%	0,00%	0,00%	0,00%
	TOTAL	276.404,05	69	100,00%	100,00%	100,00%	100,00%
ÓRGÃO	VÍNCULO	VALOR	QTD	%VALOR		%QTD	
SECRETARIA MUNICIPAL DA INFRAESTRUTURA PESSOAL A DISP.EMURB	Estatutário Sem CC	326.025,08	59	99,32%	99,32%	95,16%	95,16%
	Pensão	2.243,08	3	0,68%	0,68%	4,84%	4,84%
	TOTAL	328.268,16	62	100,00%	100,00%	100,00%	100,00%
ÓRGÃO	VÍNCULO	VALOR	QTD	%VALOR		%QTD	
SECRETARIA MUNICIPAL DA DEFESA SOCIAL E DA CIDADANIA	Cargo em Comissão	201.280,85	54	58,79%	81,33%	58,70%	67,38%
	Estatutário com CC	26.399,35	4	7,71%	-	4,35%	-
	Estatutário Sem CC	39.438,81	7	11,52%	13,61%	7,61%	9,70%
	Requisitados/Contrato com CC	50.782,46	4	14,83%	2,24%	4,35%	5,28%
	Requisitados/Contrato sem CC	7.152,40	1	2,09%	-	1,09%	-
	Estágio/Aprendiz	12.047,96	18	3,52%	3,52%	19,57%	19,57%
	Pensão	5.281,76	4	1,54%	1,54%	4,35%	4,35%
	TOTAL	342.383,59	92	100,00%	100,00%	100,00%	100,00%
ÓRGÃO	VÍNCULO	VALOR	QTD	%VALOR		%QTD	
SECRETARIA MUN. DA DEFESA SOCIAL E DA CIDADANIA GMA	Cargo em Comissão	0,00	0	0,00%	0,46%	0,00%	0,00%
	Estatutário com CC	13.404,89	1	0,46%	-	0,21%	-
	Estatutário Sem CC	2.816.256,42	404	96,65%	96,65%	85,59%	85,59%
	Ação Judicial	33.859,74	14	1,16%	1,16%	2,97%	2,97%
	Pensão	50.439,84	53	1,73%	1,73%	11,23%	11,23%
	TOTAL	2.913.960,89	472	100,00%	100,00%	100,00%	100,00%





FOLHA DE PAGAMENTO POR ÓRGÃO
MES: OUTUBRO/2023

ÓRGÃO	VÍNCULO	VALOR	QTD	%VALOR		%QTD	
SECRETARIA MUN. DO PLANEJAMENTO ORÇAMENTO E GESTÃO	Cargo em Comissão	678.635,90	160	68,28%	79,81%	67,80%	72,88%
	Estatutário com CC	79.215,84	7	7,97%	-	2,97%	-
	Estatutário Sem CC	163.199,89	26	16,42%	16,42%	11,02%	11,02%
	Requisitados/Contrato com CC	35.330,03	5	3,55%	-	2,12%	-
	Requisitados/Contrato sem CC	0,00	0	0,00%	-	0,00%	-
	Contratação Temporária	0,00	0	0,00%	-	0,00%	-
	Estágio/Aprendiz	18.164,00	26	1,83%	1,83%	11,02%	11,02%
	Pensão	4.714,55	3	0,47%	0,47%	1,27%	1,27%
	CLT	0,00	0	0,00%	0,00%	0,00%	0,00%
	Pensão Falecimento	14.591,68	9	1,47%	1,47%	3,81%	3,81%
TOTAL		993.851,89	236	100,00%	100,00%	100,00%	100,00%
SECRETARIA MUNICIPAL DA EDUCAÇÃO - MDE	Cargo em Comissão	666.007,89	198	31,62%	45,69%	29,82%	32,88%
	Estatutário com CC	187.169,98	12	8,89%	-	1,81%	-
	Estatutário Sem CC	770.498,91	82	36,58%	42,75%	12,35%	15,27%
	Requisitados/Contrato com CC	109.238,24	8	5,19%	-	1,20%	-
	Requisitados/Contrato sem CC	130.005,06	19	6,17%	-	2,86%	-
	Contratação Temporária	0,00	0	0,00%	-	0,00%	-
	Estágio/Aprendiz	237.950,96	341	11,30%	11,30%	51,36%	51,36%
	Pensão	5.707,68	4	0,27%	0,27%	0,60%	0,60%
	CLT	0,00	0	0,00%	0,00%	0,00%	0,00%
	TOTAL		2.106.578,72	664	100,00%	100,00%	100,00%
SECRETARIA MUNICIPAL DA EDUCAÇÃO - ADM. GERAL	Estatutário com CC	34.532,23	6	6,94%	6,94%	3,61%	3,61%
	Estatutário Sem CC	456.876,72	146	91,87%	91,87%	87,95%	87,95%
	Requisitados/Contrato sem CC	0,00	0	0,00%	-	0,00%	-
	Pensão	5.888,19	14	1,18%	1,18%	8,43%	8,43%
	TOTAL		497.297,14	166	100,00%	100,00%	100,00%
SECRETARIA MUNICIPAL DA EDUCAÇÃO - BÁSICA FUNDEB	Estatutário Sem CC	11.118.317,15	1.146	74,33%	76,10%	58,08%	59,60%
	Requisitados/Contrato com CC	0,00	0	0,00%	0,00%	0,00%	0,00%
	Requisitados/Contrato sem CC	264.626,23	30	1,77%	-	1,52%	-
	Contratação Temporária	3.543.213,13	769	23,69%	-	38,98%	-
	Pensão	31.935,50	28	0,21%	0,21%	1,42%	1,42%
TOTAL		14.958.092,01	1.973	100,00%	100,00%	100,00%	100,00%





ESTADO DE SERGIPE
PREFEITURA MUNICIPAL DE ARACAJU

FOLHA DE PAGAMENTO POR ÓRGÃO
MÊS: OUTUBRO/2023

ÓRGÃO	VÍNCULO	VALOR	QTD	%VALOR		%QTD	
SECRETARIA MUNICIPAL DA SAÚDE	Cargo em Comissão	1.252.935,77	261	6,76%	6,94%	6,86%	6,94%
	Estatutário com CC	19.986,22	1	0,11%	-	0,03%	-
	Estatutário Sem CC	13.062.296,72	2.375	70,45%	71,15%	62,39%	62,70%
	Requisitados/Contrato com CC	13.261,93	1	0,07%	-	0,03%	-
	Requisitados/Contrato sem CC	129.305,72	13	0,70%	-	0,34%	-
	Contratação Temporária	3.952.361,52	1020	21,32%	-	26,79%	-
	Estágio/Aprendiz	44.123,30	62	0,24%	0,24%	1,63%	1,63%
	Municipalizado	15.199,95	12	0,08%	0,08%	0,32%	0,32%
	Pensão	45.464,89	61	0,25%	0,25%	1,60%	1,60%
	CLT	6.894,79	1	0,04%	0,04%	0,03%	0,03%
TOTAL	18.541.830,81	3.807	100,00%	100,00%	100,00%	100,00%	
ÓRGÃO	VÍNCULO	VALOR	QTD	%VALOR		%QTD	
SECRETARIA MUNICIPAL DA SAÚDE - ADM. GERAL	Estatutário Cem CC	4.129,03	1	1,44%	-	1,25%	-
	Estatutário Sem CC	280.506,90	73	97,63%	97,63%	91,25%	91,25%
	Pensão	2.680,25	6	0,93%	0,93%	7,50%	7,50%
	TOTAL	287.316,18	80	100,00%	100,00%	100,00%	100,00%
ÓRGÃO	VÍNCULO	VALOR	QTD	%VALOR		%QTD	
FUNDAÇÃO CULTURAL CIDADE DE ARACAJU - FUNCAJU	Cargo em Comissão	166.320,46	62	77,89%	77,89%	68,13%	68,13%
	Estatutário com CC	0,00	0	0,00%	-	0,00%	-
	Estatutário Sem CC	18.225,11	9	8,53%	8,53%	9,89%	9,89%
	Requisitados/Contrato sem CC	16.967,10	1	7,95%	-	1,10%	-
	Estágio/Aprendiz	10.526,32	15	4,93%	4,93%	16,48%	16,48%
	Pensão/Falecimento	1.495,93	4	0,70%	0,70%	4,40%	4,40%
	TOTAL	213.534,92	91	100,00%	100,00%	100,00%	100,00%
ÓRGÃO	VÍNCULO	VALOR	QTD	%VALOR		%QTD	
FUNDAÇÃO MUN. DE FORMAÇÃO PARA O TRABALHO - FUNDAT	Cargo em Comissão	216.853,50	72	80,67%	82,16%	72,00%	75,00%
	Estatutário com CC	3.988,92	3	1,48%	-	3,00%	-
	Estatutário Sem CC	33.741,28	8	12,55%	12,55%	8,00%	8,00%
	Estágio/Aprendiz	13.152,00	15	4,89%	4,89%	15,00%	15,00%
	Pensão	1.064,63	2	0,40%	0,40%	2,00%	2,00%
	TOTAL	268.800,33	100	100,00%	100,00%	100,00%	100,00%



ESTADO DE SERGIPE
PREFEITURA MUNICIPAL DE ARACAJU

FOLHA DE PAGAMENTO POR ÓRGÃO
MÊS: OUTUBRO/2023

ÓRGÃO	VÍNCULO	VALOR	QTD	%VALOR		%QTD	
EMPRESA MUNICIPAL DE SERVIÇOS URBANOS - EMSURB	Cargo em Comissão	1.254.526,75	468	62,21%	62,21%	60,70%	60,70%
	Estatutário Sem CC	73.641,92	57	3,65%	-	7,39%	-
	Requisitados/Contrato sem CC	37.296,81	3	1,85%	5,50%	0,39%	7,78%
	Estágio/Aprendiz	26.146,58	36	1,30%	1,30%	4,67%	4,67%
	Pensão	20.131,37	41	1,00%	-	5,32%	-
	CLT	602.893,74	164	29,90%	29,90%	21,27%	21,27%
	Pensão Falecimento	1.976,00	2	0,10%	0,10%	0,26%	0,26%
	TOTAL	2.016.613,17	771	100,00%	100,00%	100,00%	100,00%
EMPRESA MUNICIPAL DE OBRAS E URBANIZAÇÃO - EMURB	Cargo em Comissão e demais	895.702,37	70	45,38%	45,38%	19,94%	19,94%
	Requisitados/Contrato com CC	84.218,32	19	4,27%	-	5,41%	-
	Requisitados/Contrato sem CC	89.194,81	50	4,52%	8,79%	14,25%	19,62%
	A Disposição	38.914,88	7	1,97%	1,97%	1,99%	1,99%
	Estágio/Aprendiz	41.492,22	62	2,10%	-	17,66%	-
	Pensão	31.998,32	18	1,62%	1,62%	5,13%	5,13%
	CLT	792.227,26	125	40,14%	40,14%	35,61%	35,61%
	TOTAL	1.973.748,18	351	100,00%	100,00%	100,00%	100,00%
SMTT - DPS/DTP/DT - OPERACIONAL	Cargo em Comissão	67.457,02	26	4,64%	7,12%	9,89%	11,41%
	Estatutário com CC	35.984,23	4	2,48%	-	1,52%	-
	Estatutário Sem CC	1.314.103,33	196	90,40%	90,40%	74,52%	74,52%
	Requisitados/Contrato sem CC	0,00	0	0,00%	0,00%	0,00%	0,00%
	Estágio/Aprendiz	13.619,33	22	0,94%	0,94%	8,37%	8,37%
	Pensão	9.276,74	13	0,64%	0,64%	4,94%	4,94%
	CLT	13.274,19	2	0,91%	0,91%	0,76%	0,76%
	TOTAL	1.453.714,84	263	100,00%	100,00%	100,00%	100,00%
SMTT - ADMINISTRATIVO	Cargo em Comissão	120.751,25	43	39,24%	42,03%	46,24%	47,31%
	Estatutário com CC	8.592,67	1	2,79%	-	1,08%	-
	Estatutário Sem CC	142.540,82	20	46,32%	52,34%	21,51%	22,58%
	Requisitados/Contrato sem CC	18.520,92	1	6,02%	-	1,08%	-
	Estágio/Aprendiz	16.822,66	27	5,47%	5,47%	29,03%	29,03%
	Pensão	513,91	1	0,17%	0,17%	1,08%	1,08%
	TOTAL	307.742,23	93	100,00%	100,00%	100,00%	100,00%



ÓRGÃO	VÍNCULO	VALOR	QTD	%VALOR		%QTD	
AJUPREV - ARACAJU PREVIDÊNCIA	Cargo em Comissão	59.092,16	11	75,08%	86,84%	50,00%	54,55%
	Estatutário com CC	9.261,88	1	11,77%	-	4,55%	-
	Estatutário Sem CC	4.928,96	1	6,26%	6,26%	6,26%	4,55%
	Estágio/Aprendiz	5.427,68	9	6,90%	6,90%	40,91%	40,91%
	TOTAL	78.710,68	22	100,00%	100,00%	100,00%	100,00%
ÓRGÃO	VÍNCULO	VALOR	QTD	%VALOR		%QTD	
PMA/AJUPREV- INATIVOS-DIVERSOS	Pensão	45.844,36	64	0,50%	0,50%	2,57%	2,57%
	Pensão Falecimento	0,00	0	0,00%	0,00%	0,00%	0,00%
	Inativos	9.168.295,04	2.423	99,50%	99,50%	97,43%	97,43%
	TOTAL	9.214.139,40	2.487	100,00%	100,00%	100,00%	100,00%
ÓRGÃO	VÍNCULO	VALOR	QTD	%VALOR		%QTD	
PMA/AJUPREV- INATIVOS-MAGISTÉRIO	Pensão	18.044,68	17	0,14%	0,14%	0,97%	0,97%
	Inativos	13.032.734,10	1.738	99,86%	99,86%	99,03%	99,03%
	TOTAL	13.050.778,78	1.755	100,00%	100,00%	100,00%	100,00%
ÓRGÃO	VÍNCULO	VALOR	QTD	%VALOR		%QTD	
PMA/AJUPREV- INATIVOS-SAÚDE	Pensão	4.331,02	4	0,17%	0,17%	0,92%	0,92%
	Pensão Falecimento	0,00	0	0,00%	0,00%	0,00%	0,00%
	Inativos	2.501.498,34	429	99,83%	99,83%	99,08%	99,08%
	TOTAL	2.505.829,36	433	100,00%	100,00%	100,00%	100,00%
ÓRGÃO	VÍNCULO	VALOR	QTD	%VALOR		%QTD	
PMA/AJUPREV- INATIVOS-SMTT	Pensão	1.117,29	1	0,74%	0,74%	3,23%	3,23%
	Inativos	151.313,86	30	99,27%	99,27%	96,77%	96,77%
	TOTAL	152.431,15	31	100,00%	100,00%	100,00%	100,00%
ÓRGÃO	VÍNCULO	VALOR	QTD	%VALOR		%QTD	
PMA/AJUPREV- PENSÃO POR FALECIMENTO - DIVERSOS	Pensão	568,11	2	0,04%	0,04%	0,30%	0,30%
	Pensão Falecimento	1.503.998,00	666	99,96%	99,96%	99,70%	99,70%
	TOTAL	1.504.566,11	668	100,00%	100,00%	100,00%	100,00%
ÓRGÃO	VÍNCULO	VALOR	QTD	%VALOR		%QTD	
PMA/AJUPREV- PENSÃO POR FALECIMENTO - MAGISTÉRIO	Pensão Falecimento	658.358,95	121	100,00%	100,00%	100,00%	100,00%
	TOTAL	658.358,95	121	100,00%	100,00%	100,00%	100,00%



ÓRGÃO	VÍNCULO	VALOR	QTD	%VALOR		%QTD	
PMA/AJUPREV- PENSÃO POR FALECIMENTO - SAÚDE	Pensão Falecimento	156.535,89	60	100,00%	100,00%	100,00%	100,00%
	TOTAL	156.535,89	60	100,00%	100,00%	100,00%	100,00%
ÓRGÃO	VÍNCULO	VALOR	QTD	%VALOR		%QTD	
PMA/AJUPREV- PENSÃO POR FALECIMENTO - SMTT	Pensão Falecimento	21.461,49	7	100,00%	100,00%	100,00%	100,00%
	TOTAL	21.461,49	7	100,00%	100,00%	100,00%	100,00%
ÓRGÃO	VÍNCULO	VALOR	QTD	%VALOR		%QTD	
AJUPREV- INATIVOS CÂMARA - FUNCIONARIOS	Pensão	9.139,69	5	0,56%	0,56%	2,44%	2,44%
	Pensão	23.690,83	1	1,43%	1,43%	0,49%	0,49%
	Inativos	1.622.422,47	199	98,02%	98,02%	97,07%	97,07%
	TOTAL	1.655.252,99	205	100,00%	100,00%	100,00%	100,00%
ÓRGÃO	VÍNCULO	VALOR	QTD	%VALOR		%QTD	
AJUPREV- INATIVOS CÂMARA - VEREADORES	Pensão	0,00	0	0,00%	0,00%	0,00%	0,00%
	Inativos	94.686,49	14	100,00%	100,00%	100,00%	100,00%
	TOTAL	94.686,49	14	100,00%	100,00%	100,00%	100,00%
ÓRGÃO	VÍNCULO	VALOR	QTD	%VALOR		%QTD	
AJUPREV- PENSÕES POR FALECIMENTO CÂMARA	Pensão Falecimento	111.999,76	26	100,00%	100,00%	100,00%	100,00%
	TOTAL	111.999,76	26	100,00%	100,00%	100,00%	100,00%
ÓRGÃO	VÍNCULO	VALOR	QTD	%VALOR		%QTD	
AJUPREV- PENSÕES POR FALECIMENTO CÂMARA - VEREADORES	Pensão Falecimento	104.266,72	17	100,00%	100,00%	100,00%	100,00%
	TOTAL	104.266,72	17	100,00%	100,00%	100,00%	100,00%
ÓRGÃO	VÍNCULO	VALOR	QTD	%VALOR		%QTD	
AJUPREV- INATIVOS CONCURSADOS - MAGISTÉRIO	Inativos	142.567,21	32	100,00%	100,00%	100,00%	100,00%
	TOTAL	142.567,21	32	100,00%	100,00%	100,00%	100,00%
ÓRGÃO	VÍNCULO	VALOR	QTD	%VALOR		%QTD	
AJUPREV- INATIVOS CONCURSADOS - SAÚDE	Pensão	354,51	2	0,06%	0,06%	1,57%	1,57%
	Inativos	617.725,52	125	99,94%	99,94%	98,43%	98,43%
	TOTAL	618.080,03	127	100,00%	100,00%	100,00%	100,00%



FOLHA DE PAGAMENTO QUANTITATIVA POR ÓRGÃO
MÊS: OUTUBRO/2023

ÓRGÃO	VÍNCULO	VALOR	QTD	%VALOR		%QTD	
AJUPREV- PENSÕES POR FALECIMENTO CONC. - MAGISTÉRIO	Pensão Falecimento	21.406,34	11	100,00%	100,00%	100,00%	100,00%
	TOTAL	21.406,34	11	100,00%	100,00%	100,00%	100,00%
AJUPREV- PENSÕES POR FALECIMENTO CONC. - SAÚDE	Pensão Falecimento	104.609,94	57	100,00%	100,00%	100,00%	100,00%
	TOTAL	104.609,94	57	100,00%	100,00%	100,00%	100,00%
AJUPREV- PENSÕES POR FALECIMENTO CONC. - DIVERSOS	Pensão Falecimento	7.784,66	5	100,00%	100,00%	100,00%	100,00%
	TOTAL	7.784,66	5	100,00%	100,00%	100,00%	100,00%
PREFEITURA MUNICIPAL DE ARACAJU	VÍNCULO	VALOR	QTD	%VALOR		%QTD	
	Cargo em Comissão	9.111.750	2.309	10,55%	12,86%	13,47%	14,34%
	Estatutário com CC	1.540.139	95	1,78%	-	0,55%	-
	Estatutário Sem CC	34.305.409	5.089	39,73%	40,63%	29,69%	30,59%
	Requisitados/Contrato com CC	450.970	54	0,52%	-	0,31%	-
	Requisitados/Contrato sem CC	777.735	155	0,90%	-	0,90%	-
	Contratação Temporaria	7.670.653	1.905	8,88%	-	11,11%	-
	A Disposição	38.915	7	0,05%	0,05%	0,04%	0,04%
	Estágio/Aprendiz	583.970	844	0,68%	0,68%	4,92%	4,92%
	Municipalizado	15.200	12	0,02%	0,02%	0,07%	0,07%
	Ação Judicial	33.860	14	0,04%	0,04%	0,08%	0,08%
	Pensão	343.297	394	0,40%	0,40%	2,30%	2,30%
	CLT	1.415.290	292	1,64%	1,64%	1,70%	1,70%
	Pensão Falecimento	2.731.114	983	3,16%	3,16%	5,73%	5,73%
	TOTAL	86.349.544,85	17.143	100,00%	100,00%	100,00%	100,00%

FONTE: SEPLOG/SEMFAZ/EMURB - COGOEF

EMIÇÃO: 25/10/2023 11H57

NOTA: 1- Folha Consolidada com a EMURB.

Página 10

2- Folha Consolidada sem obrigações patronais

Assinatura do responsável: [Assinatura] Para verificação o código 3F5E-E513-0972-858D





ESTADO DE SERGIPE
PREFEITURA MUNICIPAL DE ARACAJU

DESPESAS DE PESSOAL E ENCARGOS SOCIAIS - LIQUIDADAS 2018 A 2023

R\$ 7.335.905.946,84

DEPESAS COM INATIVOS E PENSIONISTA	45,40%	DEMAIS DEPESAS DE PESSOAL	54,60%
---	---------------	----------------------------------	---------------

DESPESAS	2018	2019	2020	2021	2022	2023	TOTAL	MÉDIA	%
31000000 PESSOAL E ENCARGOS SOCIAIS	1.132.462.733,10	1.158.334.669,05	1.161.998.608,51	1.278.910.931,21	1.435.709.342,40	1.526.812.500,00	7.335.905.946,84	1.222.650.991,14	100,00%
31900000 APLICAÇÕES DIRETAS	863.913.817,77	911.882.463,25	922.253.067,34	977.921.407,25	1.095.582.794,76	1.168.489.662,57	5.940.043.212,94	990.007.202,16	80,97%
31900100 Aposentadorias, Reserva Remunerada e Reformas	253.881.510,56	274.324.575,75	283.206.039,92	298.530.700,00	317.294.784,36	343.210.000,00	1.770.447.610,59	295.074.601,77	24,13%
31900300 Pensões	21.598.059,28	23.141.454,37	25.492.338,19	28.703.000,00	31.379.314,25	33.974.000,00	164.288.166,09	27.381.361,02	2,24%
31900400 Contratação Por Tempo Determinado	21.978.601,95	32.338.669,96	40.610.372,55	36.824.266,56	62.732.555,75	47.693.000,00	242.177.466,77	40.362.911,13	3,30%
31900500 Outros Benefícios Previdenciários	0,00	0,00	0,00	77.000,00	0,00	55.000,00	132.000,00	22.000,00	0,00%
31900800 Outros Benefícios Assistenciais	1.117.179,44	174.986,96	223.905,10	745.800,00	18.164,00	74.000,00	2.354.035,50	392.339,25	0,03%
31901100 Vencimentos e Vantagens Fixas Pessoal Civil	504.402.567,01	486.469.267,45	497.353.733,76	507.667.061,93	573.145.293,92	643.338.962,57	3.212.376.886,64	535.396.147,77	43,79%
31901300 Obrigações Patronais	37.768.750,24	37.517.774,67	40.266.811,09	48.546.010,97	49.588.342,29	44.233.000,00	257.920.689,26	42.986.781,54	3,52%
31901600 Outras Despesas Variáveis - Pessoal Civil	8.591.080,07	8.704.635,05	7.834.964,89	9.497.300,00	11.032.968,04	13.732.000,00	59.392.948,05	9.898.824,68	0,81%
31904100 Contribuições	0,00	423.948,76	387.583,68	420.000,00	220.791,74	330.000,00	1.782.324,18	297.054,03	0,02%
31904600 Auxílio Alimentação	862.420,01	1.489.171,40	934.592,88	1.503.430,00	1.736.485,47	2.012.000,00	8.538.099,76	1.423.016,63	0,12%
31904900 Auxílio Transporte	407.776,56	469.792,02	440.899,22	550.400,00	466.538,22	600.000,00	2.935.406,02	489.234,34	0,04%
31909100 Sentenças Judiciais	1.786.529,96	37.451.056,09	5.829.165,16	23.389.831,07	31.590.094,67	17.686.500,00	117.733.176,95	19.622.196,16	1,60%
31909200 Despesas Exercícios Anteriores	3.194.077,41	1.194.545,18	162.069,20	607.463,58	178.508,33	503.000,00	5.839.663,70	973.277,28	0,08%
31909300 Indenizações e Restituições	1.232.290,65	430.218,76	318.141,57	992.293,86	588.436,14	1.110.000,00	4.671.380,98	778.563,50	0,06%
31909400 Indenizações e Restituições Trabalhistas	4.145.587,20	4.926.709,89	16.672.828,61	16.294.874,57	12.599.051,33	16.144.400,00	70.783.451,60	11.797.241,93	0,96%
31909600 Ressarcimento de Despesas Pessoal Requisitado	2.947.387,43	2.825.656,94	2.519.621,52	3.571.974,71	3.011.466,25	3.793.800,00	18.669.906,85	3.111.651,14	0,25%
31910000 APLICAÇÃO DIRETA - OP. INTRAORÇAMENTÁRIAS	268.548.915,33	246.452.205,80	239.745.541,17	300.989.523,96	340.126.547,64	358.322.837,43	1.395.862.733,90	232.643.788,98	19,03%
31910400 Contratação Por Tempo Determinado	0,00	0,00	0,00	0,00	0,00	0,00	0,00	0,00	0,00%
31911300 Obrigações Patronais	268.548.284,65	245.919.812,85	239.745.541,17	296.364.928,19	335.164.899,51	352.993.400,00	1.385.743.466,37	230.957.244,40	18,89%
31919200 Despesas de Exercícios Anteriores	630,68	532.392,95	0,00	4.624.595,77	4.961.648,13	5.329.437,43	10.119.267,53	1.686.544,59	0,14%

FONTE: SEMFAZ/COGOEF

Dotação Atualizada 2023

EMISSÃO: 25/10/2023 11h

Assinado por 1 pessoa: ANTONIO SILVA ROCHA
Para verificar a validade das assinaturas, acesse <https://aracaju.1doc.com.br/verificacao/9F5E-E513-0972-858D>





ESTADO DE SERGIPE
PREFEITURA MUNICIPAL DE ARACAJU

DEMONSTRATIVO DA DESPESA LIQUIDADADA DE PESSOAL POR FUNÇÃO DE GOVERNO
(PORTARIA MPOG Nº 42, DE 14.04.199)

DESPESA DE PESSOAL POR FUNÇÃO	JAN	FEV	MAR	ABR	MAI	JUN	JUL	AGO	SET	OUT	NOV	DEZ	TOTAL
01 - Legislativa	3.880.067,22	4.599.357,03	4.779.925,40	5.007.477,72	5.046.864,06	4.896.478,76	4.921.286,41	4.831.334,02	4.590.444,23	4.444.964,37	0,00	0,00	46.998.199,22
04 - Administração	26.595.369,97	27.671.126,96	27.632.423,09	28.475.501,97	28.991.650,45	33.665.634,72	31.000.963,50	30.895.445,74	30.051.820,52	29.830.425,42	0,00	0,00	294.810.362,34
08 - Assistência Social	3.900.204,74	3.623.100,32	3.773.025,54	3.735.371,09	3.863.919,71	4.220.166,55	4.057.814,81	4.013.157,46	3.976.878,66	3.758.896,38	0,00	0,00	38.922.535,26
09 - Previdência Social	27.114.722,38	28.677.218,87	27.719.143,14	28.604.941,37	29.571.550,56	37.764.248,35	39.912.953,09	32.324.646,98	24.195.044,30	30.154.441,54	0,00	0,00	306.038.910,58
10 - Saúde	21.583.516,14	22.096.131,94	21.438.816,04	22.019.968,90	22.630.709,32	27.662.108,53	24.154.939,65	23.827.672,33	26.346.757,45	25.025.037,84	0,00	0,00	236.785.658,14
11 - Trabalho	326.018,85	461.290,35	501.120,92	504.519,52	467.251,11	608.217,65	539.896,58	478.042,46	491.773,37	479.988,65	0,00	0,00	4.858.119,46
12 - Educação	24.304.516,90	24.155.356,62	24.527.497,22	25.123.589,29	25.618.353,78	40.762.669,10	28.515.334,90	29.031.945,00	28.327.563,46	26.880.992,60	0,00	0,00	277.247.818,87
26 - Transporte	3.546.739,79	3.594.076,08	3.509.286,46	3.567.817,23	3.764.051,32	4.367.586,02	4.097.691,35	3.947.233,94	4.075.131,27	3.913.014,43	0,00	0,00	38.382.627,89
27 - Desporto e Lazer	333.655,56	318.471,87	359.393,71	355.983,68	358.558,47	424.116,97	640.328,84	125.468,52	402.495,55	357.144,10	0,00	0,00	3.675.617,27
28 - Encargos Especiais	556.820,40	987.387,90	2.468.650,95	282.885,53	1.534.174,37	111.478,53	766.394,79	1.692.366,77	12.846.277,91	23.186.079,22	0,00	0,00	44.432.516,37
TOTAL	112.141.631,95	116.183.517,94	116.709.282,47	117.678.056,30	121.847.083,15	154.482.705,18	138.607.603,92	131.167.313,22	135.304.186,72	148.030.984,55	0,00	0,00	1.292.152.365,46

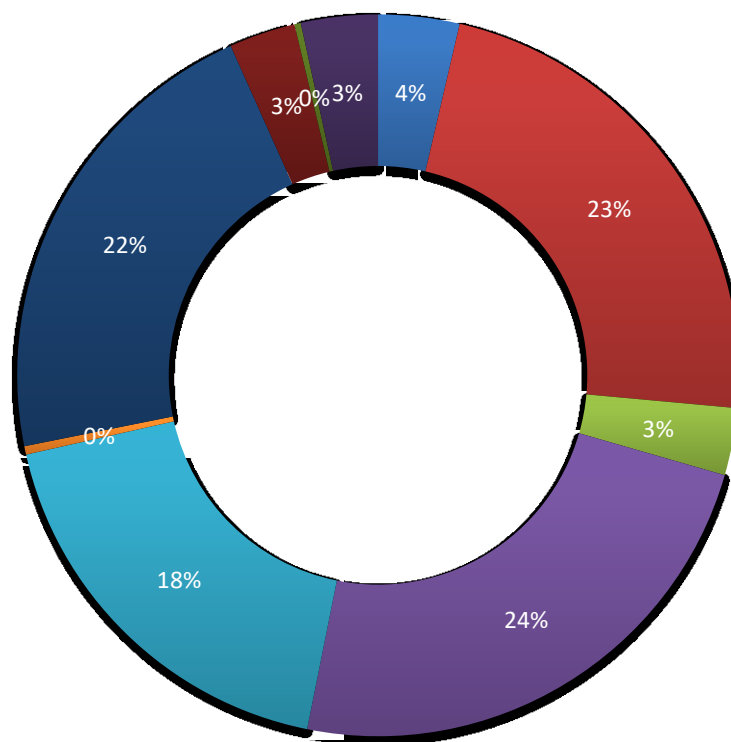
FONTE: PMA-SEMFAZ-COGOEf

EMIÇÃO: 25/10/2023 11H57



ESTADO DE SERGIPE
PREFEITURA MUNICIPAL DE ARACAJU

PARTICIPAÇÃO DA DESPESA LIQUIDADADA DE PESSOAL POR FUNÇÃO 2023



■ 01 - Legislativa

■ 04 - Administração

■ 08 - Assistência Social

■ 09 - Previdência Social

■ 10 - Saúde

■ 11 - Trabalho

■ 12 - Educação

■ 26 - Transporte

■ 27 - Desporto e Lazer

■ 28 - Encargos Especiais



DEMONSTRATIVO DAS FOLHAS PAGAS PELA ADMINISTRAÇÃO ATUAL E DA ADMINISTRAÇÃO ANTERIOR NA GESTÃO ATUAL

Gastos com pessoal em 2017-2022							Gastos com pessoal 2023 - Executivo														TOTAL	
Descrição da Conta	2017	2018	2019	2020	2021	2022	JANEIRO	FEVEREIRO	MARÇO	ABRIL	MAIO	JUNHO	JULHO	AGOSTO	SETEMBRO	OUTUBRO	NOVEMBRO	13º 2º Parc.	DEZEMBRO	2023		
Folha 2017*	744.779.213						0	0	0	0	0	0	0	0	0	0	0	0	0	0	0	744.779.213
13º Sal. 1ª e 2ª Parcela/2017	74.625.470						0	0	0	0	0	0	0	0	0	0	0	0	0	0	0	74.625.470
1/3 de Férias/2017	12.368.881						0	0	0	0	0	0	0	0	0	0	0	0	0	0	0	12.368.881
13º Sal. 2016	44.090.227						0	0	0	0	0	0	0	0	0	0	0	0	0	0	0	44.090.227
Salários pagos Consignados/2016	43.041.608						0	0	0	0	0	0	0	0	0	0	0	0	0	0	0	43.041.608
Folha 2018 Paga		1.007.603.245					0	0	0	0	0	0	0	0	0	0	0	0	0	0	0	1.007.603.245
1/3 Férias/2018		12.980.330					0	0	0	0	0	0	0	0	0	0	0	0	0	0	0	12.980.330
13º Sal. 1ª e 2ª Parcela/2018		71.876.012					0	0	0	0	0	0	0	0	0	0	0	0	0	0	0	71.876.012
Folha 2019 Paga			1.016.562.850				0	0	0	0	0	0	0	0	0	0	0	0	0	0	0	1.016.562.850
1/3 Férias/2019 e Indenização			13.009.977				0	0	0	0	0	0	0	0	0	0	0	0	0	0	0	13.009.977
13º Sal. 1ª e 2ª Parcela/2019			79.185.640				0	0	0	0	0	0	0	0	0	0	0	0	0	0	0	79.185.640
Folha 2020 Paga				1.068.195.910			0	0	0	0	0	0	0	0	0	0	0	0	0	0	0	1.068.195.910
1/3 Férias/2020 e Indenização				28.422.141			0	0	0	0	0	0	0	0	0	0	0	0	0	0	0	28.422.141
13º Sal. 1ª e 2ª Parcela/2020				22.210.595			0	0	0	0	0	0	0	0	0	0	0	0	0	0	0	22.210.595
Folha 2021 Paga					1.015.566.147		0	0	0	0	0	0	0	0	0	0	0	0	0	0	0	1.015.566.147
1/3 Férias/2021 e Indenização					14.467.196		0	0	0	0	0	0	0	0	0	0	0	0	0	0	0	14.467.196
13º Sal. 1ª e 2ª Parcela/2021					87.027.961		0	0	0	0	0	0	0	0	0	0	0	0	0	0	0	87.027.961
Folha 2022 Paga						1.306.121.043	107.491.476	109.124.985	108.334.527	48	109.790.440	140.805.946	117.744.916	116.121.268	119.072.001	117.857.578	0	0	0	0	1.046.343.165	2.352.064.898
1/3 Férias/2022 e Indenização						19.211.478	677.150	653.046	607.976	656.659	893.643	4.923.696	1.010.974	817.833	630.621	848.295	0	0	0	0	11.719.892	30.211.900
13º Sal. 1ª e 2ª Parcela/2023						22.128.892	2.055	820	0	2.568.214	3.697.809	4.819.522	5.167.254	5.972.037	6.299.391	0	0	0	0	0	28.527.103	50.455.955
Total Geral	918.905.399	1.092.459.587	1.108.758.467	1.118.828.646	1.117.061.304	1.347.461.413	108.170.682	109.778.831	108.942.503	3.224.921	114.381.892	150.549.164	123.923.144	122.911.138	126.002.014	118.705.873	0	0	0	0	1.086.590.161	7.790.064.988

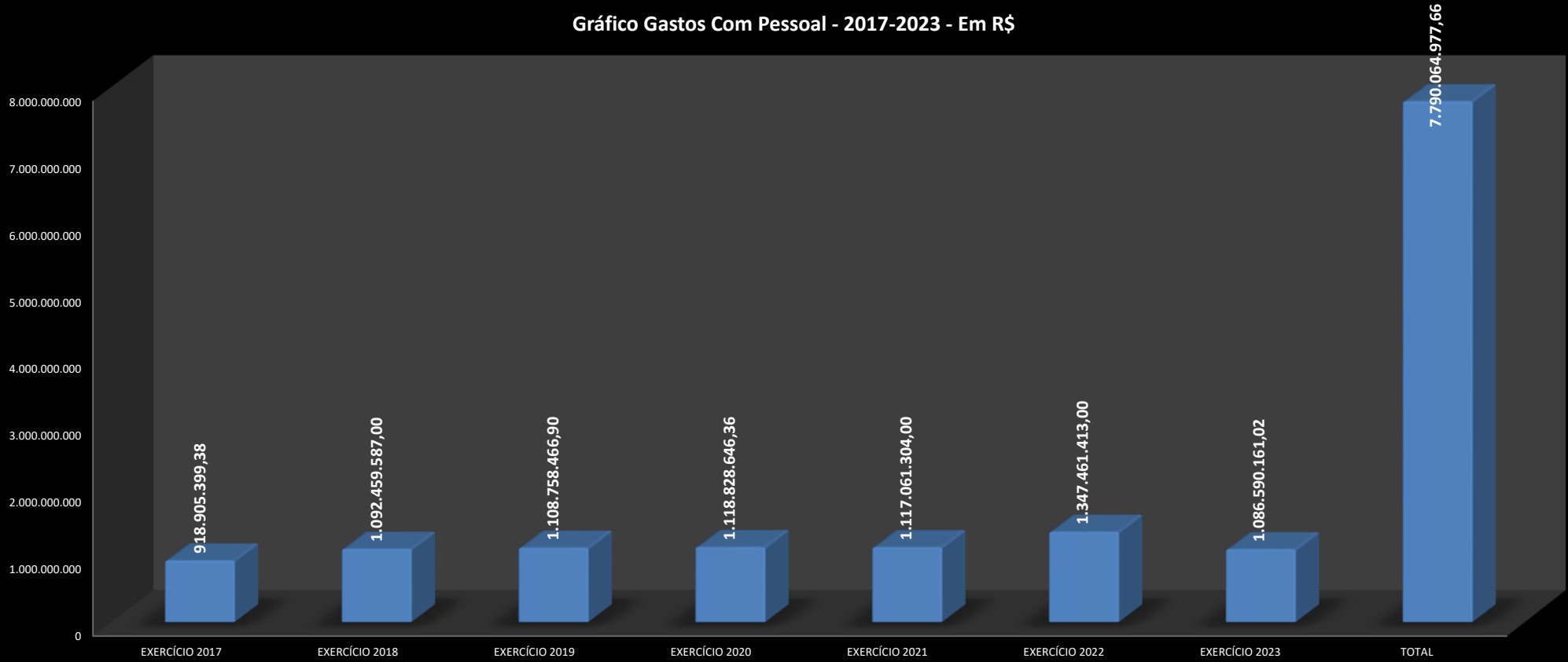
Assinado por 1 pessoa em 02/10/2023 às 09h11. Para verificar a validade das assinaturas acesse https://aracaju.1000.gov.br/verificacao/3-0972-858D e informe o código 3F5E-E5





ESTADO DE SERGIPE
PREFEITURA MUNICIPAL DE ARACAJU
Secretaria Municipal da Fazenda


Gráfico Gastos Com Pessoal - 2017-2023 - Em R\$



FONTE: SEMFAZ-COGEF

EMISSÃO: 25/10/2023 11H56





MÊS	DIA	NRS	ÓRGÃOS	TIPO	VALOR R\$	
OUTUBRO/2023	30/10/2023	123	SEGOV- GP -GVP	Estatutários, Agentes Políticos, CCs, Estagiários e P. Alimentícia	512.922,22	
		140	PGM	Estatutários, Agentes Políticos, CCs, Estagiários e P. Alimentícia	1.114.910,25	
		38	CGM	Estatutários, Agentes Políticos, CCs, Estagiários e P. Alimentícia	130.174,09	
		55	SECOM	Estatutários, Agentes Políticos, CCs, Estagiários e P. Alimentícia	212.001,81	
		817	SEMFAS	Estatutários, Agentes Políticos, CCs, Estagiários, Temporários, P. Alimentícia, Cons. Tutelar	1.894.510,35	
		214	SEMFAZ	Estatutários, Agentes Políticos, CCs, Estagiários e P. Alimentícia	1.280.402,04	
		87	SEJESP	Estatutários, Agentes Políticos, CCs, Estagiários e P. Alimentícia	205.285,39	
		119	SEMA	Estatutários, Agentes Políticos, CCs, Estagiários e P. Alimentícia	317.591,58	
		54	SETUR	Estatutários, Agentes Políticos, CCs, Estagiários e P. Alimentícia	172.493,21	
		235	SEMINFRA	Estatutários, Agentes Políticos, CCs, Estagiários e P. Alimentícia	647.952,78	
		15	SEMDE	Estatutários, Agentes Políticos, CCs, Estagiários e P. Alimentícia	61.415,01	
		6	SEMAPRI	Estatutários, Agentes Políticos, CCs, Estagiários e P. Alimentícia	35.619,76	
		92	SEMDEC	Estatutários, Agentes Políticos, CCs, Estagiários e P. Alimentícia	261.139,54	
		469	SEMDEC GMA	Estatutários, Agentes Políticos, CCs, Estagiários e P. Alimentícia	2.030.544,92	
		249	SEPLOG	Estatutários, Agentes Políticos, CCs, Estagiários e P. Alimentícia	764.577,78	
		90	FUNCAJU	Estatutários, Agentes Políticos, CCs, Estagiários e P. Alimentícia	173.609,57	
		100	FUNDAT	Estatutários, Agentes Políticos, CCs, Estagiários e P. Alimentícia	196.220,69	
		351	EMURB	Estatutários, Agentes Políticos, CCs, Estagiários e P. Alimentícia	1.280.951,28	
		766	EMSURB	Estatutários, Agentes Políticos, CCs, Estagiários e P. Alimentícia	1.565.282,15	
		355	SMTT	Estatutários, Agentes Políticos, CCs, Estagiários e P. Alimentícia	1.198.503,51	
		826	SEMED	Estatutários, Agentes Políticos, CCs, Estagiários, Temporários, P. Alimentícia	1.895.460,52	
		1.969	SEMED ED BÁSICA	Estatutários, Agentes Políticos, CCs, Temporários, P. Alimentícia, Cons. Tutelar	10.289.646,30	
		3.877	SMS	Estatutários, Agentes Políticos, CCs, Estagiários, Temporários, P. Alimentícia, Cons. Tutelar	13.448.511,58	
		22	AJUPREVIDÊNCIA	SERVIDORES DO INSTITUTO		63.649,98
		3.706		INATIVOS, PENSIONISTAS E P. ALIMENTICA - ADMINISTRAÇÃO GERAL		10.344.823,89
		1.875		INATIVOS, PENSIONISTAS E P. ALIMENTICA - MAGISTÉRIO		10.507.512,63
		262		INATIVOS, PENSIONISTAS E P. ALIMENTICA - CMA		1.349.526,63
231	INATIVOS E PENSIONISTAS CONCURSADOS			703.724,69		
TOTAL		17.143			62.658.964,15	
INFORMAÇÃO DA FOLHA OUTUBRO/2023					VALOR R\$	
FOLHA LÍQUIDA					62.658.964,15	
PAGAR					62.658.964,15	
% PAGO					100,00%	
QUANTITATIVO					17.143	
FONTE: PMA/SEMFAZ/CGOEF EMISSÃO: 24/10/2023 12h47					PÁGINA 005	



EVOLUÇÃO DA FOLHA DE PAGAMENTO NO EXERCÍCIO 2023

TIPO	ORGÃOS	jan/23	fev/23	mar/23	abr/23	mai/23	jun/23	jul/23	ago/23	set/23	out/23	nov/23	13º	dez/23	JAN/DEZ/23	VARIACÃO	
																VALOR	%
DIRETA	SEGOV	1.073.383	946.222	1.033.081	938.358	947.587	1.136.246	1.081.486	1.032.027	1.082.856	1.016.326	0	0	0	10.287.572	-325.118	-3%
	PGM	3.571.025	3.597.230	3.631.682	3.675.377	3.731.690	4.562.973	4.064.411	4.075.450	4.054.590	3.969.665	0	0	0	38.934.091	6.222.005	19%
	CGM	234.840	237.883	244.552	210.635	203.166	234.113	225.804	213.621	219.250	204.996	0	0	0	2.228.862	-346.959	-13%
	SECOM	325.761	319.068	326.625	383.061	341.279	421.450	417.284	375.407	376.915	370.779	0	0	0	3.657.629	-405.716	-10%
	SEMFAS	3.939.968	3.712.004	3.813.228	3.813.370	3.890.185	4.307.460	4.159.600	4.036.837	4.021.333	3.816.084	0	0	0	39.510.069	1.295.332	3%
	SEMFAZ	5.163.381	5.798.267	5.288.525	5.377.808	5.880.882	6.786.401	6.092.392	5.975.212	5.449.430	5.196.696	0	0	0	57.008.994	9.004.037	19%
	SEJESP	340.971	332.841	350.350	355.207	362.685	439.937	393.682	384.957	379.926	364.124	0	0	0	3.704.680	669.010	22%
	SEMA	568.349	560.168	569.535	602.381	598.388	690.695	614.921	612.167	615.477	628.385	0	0	0	6.060.465	448.635	8%
	SETUR	2.001.416	1.894.628	1.943.182	265.912	289.308	355.996	320.079	316.124	311.579	278.153	0	0	0	7.976.376	-9.247.775	-54%
	SEMINFRA	2.063.593	2.083.834	2.162.466	3.877.733	3.842.218	4.164.708	3.876.988	3.803.543	3.794.063	3.670.297	0	0	0	33.339.443	15.333.340	85%
	SEMDEC	493.355	530.449	527.362	530.857	541.444	632.155	606.552	601.975	610.299	550.941	0	0	0	5.625.390	818.744	17%
	GMA	4.299.705	4.268.954	4.434.199	4.529.514	4.770.507	5.915.771	5.454.716	5.013.682	4.915.142	4.567.294	0	0	0	48.169.485	7.674.175	19%
	SEMDE	0	0	0	0	0	0	74.362	90.426	94.179	93.931	0	0	0	352.898	352.898	-98%
	SEMAPI	0	0	0	0	0	0	0	56.365	56.525	56.047	0	0	0	168.937	168.937	-100%
SEFLOG	1.736.623	1.666.744	1.691.658	1.669.108	1.697.793	2.059.054	1.822.908	1.869.052	1.791.817	1.737.999	0	0	0	17.742.755	766.753	5%	
SEMED	24.194.226	24.007.032	24.445.943	24.937.930	25.738.011	42.072.525	28.277.367	28.247.701	28.401.486	26.798.502	0	0	0	277.120.722	37.345.154	16%	
SMS	21.242.457	21.979.208	21.209.062	21.834.648	22.135.954	27.387.192	23.780.566	23.670.289	26.230.879	24.562.536	0	0	0	234.032.791	30.201.382	15%	
TOTAL		71.249.053	71.934.533	71.671.449	73.001.898	74.971.097	101.166.676	81.263.118	80.374.835	82.405.745	77.882.754	0	0	0	785.921.159	99.974.835	15%
INDIRETA	FUNCAJU	314.301	347.459	326.404	329.301	329.267	391.898	403.394	358.328	354.412	344.836	0	0	0	3.499.599	625.606	22%
	FUNDAT	265.691	419.141	420.282	415.649	416.717	490.881	493.835	436.038	449.078	434.012	0	0	0	4.241.325	1.276.802	43%
	EMURB	2.844.512	2.393.342	2.246.751	3.026.152	2.350.945	2.809.349	2.444.135	2.456.682	2.355.362	2.448.692	0	0	0	25.375.923	39.261	0%
	EMSURB	2.561.683	2.608.659	2.558.018	2.793.955	2.794.053	3.200.943	3.068.227	3.032.397	3.432.938	2.972.232	0	0	0	29.023.107	5.340.390	23%
	SMTT	3.541.318	3.560.987	3.491.729	3.559.572	3.659.067	4.341.389	3.977.931	3.929.177	4.059.270	3.915.355	0	0	0	38.035.797	5.824.931	18%
	PREVIDÊNCIA	27.545.189	28.514.710	28.087.741	29.063.338	29.860.745	38.148.127	32.272.503	32.891.032	32.945.209	30.707.992	0	0	0	310.036.587	27.976.975	10%
TOTAL		37.072.695	37.844.298	37.130.925	39.187.968	39.410.795	49.382.588	42.660.025	43.103.654	43.596.269	40.823.120	0	0	0	410.212.337	41.083.965	11%
TOTAL GERAL		108.321.748	109.778.831	108.802.375	112.189.866	114.381.892	150.549.264	123.923.144	123.478.489	126.002.014	118.705.874	0	0	0	1.196.133.496	141.058.801	13%

FONTE: PMA/SEMFAZ-COGOE F

EMISSÃO: 02/10/2023 09H56

NOTA:

EVOLUÇÃO DA FOLHA DE PAGAMENTO NO EXERCÍCIO 2022

TIPO	ORGÃOS	jan/22	fev/22	mar/22	abr/22	mai/22	jun/22	jul/22	ago/22	set/22	out/22	nov/22	13º	dez/22	JAN/DEZ/22	% PARTICIPAÇÃO 2022
DIRETA	SEGOV	1.041.388	1.027.428	1.000.918	1.029.115	1.093.566	1.143.912	1.086.574	1.007.438	1.184.639	997.714	0	0	0	10.612.691	1%
	PGM	3.172.751	3.144.272	3.173.722	3.279.017	3.551.424	3.455.211	3.345.916	3.283.108	3.194.322	3.112.343	0	0	0	32.712.086	3%
	CGM	244.798	242.913	240.983	254.183	296.169	272.935	274.453	277.806	263.208	208.373	0	0	0	2.575.820	0%
	SECOM	401.802	398.907	403.994	417.863	451.550	434.666	444.540	401.274	369.606	339.143	0	0	0	4.063.345	0%
	SEMFAS	3.684.859	3.696.014	3.848.448	3.814.723	3.908.895	3.915.988	3.855.547	3.856.925	3.913.079	3.720.259	0	0	0	38.214.737	4%
	SEMPAZ	4.576.064	4.595.538	4.601.823	4.629.470	5.001.047	4.729.375	5.022.948	4.986.827	5.054.348	4.807.517	0	0	0	48.004.957	5%
	SEJESP	296.702	278.888	300.627	292.271	319.742	308.965	301.154	310.575	322.464	304.282	0	0	0	3.035.669	0%
	SEMA	534.538	530.490	528.971	546.954	577.721	573.885	578.704	579.288	612.757	548.522	0	0	0	5.611.830	1%
	SEMICT	1.652.963	1.693.948	1.717.197	1.703.596	1.782.108	1.734.801	1.746.539	1.740.515	1.759.996	1.692.489	0	0	0	17.224.151	2%
	SEMINFRA	1.787.577	1.772.107	1.757.044	1.864.527	1.884.264	1.827.404	1.794.255	1.810.880	1.776.113	1.731.931	0	0	0	18.006.103	2%
	SEMDEC	500.401	486.244	461.218	460.599	508.898	515.563	497.037	469.160	468.602	438.923	0	0	0	4.806.646	0%
	GMA	3.744.080	3.672.506	3.698.946	3.800.870	4.282.333	4.217.991	4.587.279	4.222.465	4.203.362	4.065.478	0	0	0	40.495.309	4%
	SEMDE	0	0	0	0	0	0	0	0	0	0	0	0	0	0	0%
	SEPARI	0	0	0	0	0	0	0	0	0	0	0	0	0	0	0%
SEPMLOG	1.684.058	1.666.988	1.687.715	1.716.264	1.841.605	1.827.875	1.639.892	1.729.471	1.612.703	1.569.430	0	0	0	16.976.002	2%	
SEMED	15.385.023	15.151.210	15.083.979	15.416.727	54.936.351	24.496.499	27.420.857	24.177.608	24.523.389	23.183.924	0	0	0	239.775.568	23%	
SMS	18.359.992	18.537.152	18.013.051	18.884.051	20.834.554	20.813.839	23.685.571	21.828.806	21.635.382	21.239.012	0	0	0	203.831.409	19%	
TOTAL		57.066.994	56.894.606	56.518.636	58.110.229	101.270.229	70.268.908	76.281.265	70.682.147	70.893.970	67.959.340	0	0	0	685.946.323	65%
INDIRETA	FUNCAJU	279.875	283.738	266.125	266.858	309.664	295.588	299.228	298.979	292.532	281.408	0	0	0	2.873.993	0%
	FUNDAT	284.304	291.692	293.345	296.102	323.493	311.874	309.060	292.238	295.952	266.463	0	0	0	2.964.522	0%
	EMURB	2.560.705	2.311.312	2.206.748	2.659.892	2.211.332	2.730.373	3.565.634	2.468.490	2.409.755	2.212.423	0	0	0	25.336.663	2%
	EMSURB	2.130.441	2.125.866	2.098.959	2.167.603	2.434.835	2.455.098	2.649.057	2.541.103	2.592.178	2.487.576	0	0	0	23.682.717	2%
	SMTT	3.143.676	3.118.725	3.151.194	3.198.575	3.567.447	3.402.444	2.525.648	3.432.458	3.379.546	3.291.154	0	0	0	32.210.866	3%
	PREVIDÊNCIA	25.858.724	25.993.919	26.074.085	27.078.969	31.127.412	29.107.695	29.177.268	29.595.340	30.073.085	27.973.116	0	0	0	282.059.611	27%
TOTAL		34.257.725	34.125.251	34.090.455	35.667.998	39.974.182	38.303.072	38.525.895	38.628.607	39.043.046	36.512.140	0	0	0	369.128.372	35%
TOTAL GERAL		91.324.719	91.019.857	90.609.091	93.778.227	141.244.411	108.571.980	114.807.160	109.310.754	109.937.017	104.471.480	0	0	0	1.055.074.695	100%

FONTE: PMA/SEMPAZ-COGUEF

EMIÇÃO: 02/10/2023 09H56

NOTA:



EVOLUÇÃO DA FOLHA DE PAGAMENTO DA PREFEITURA DE ARACAJU

Conta	Descrição da Conta	EXERCÍCIO DE 2023												TOTAL	
		JANEIRO	FEVEREIRO	MARÇO	ABRIL	MAIO	JUNHO	JULHO	AGOSTO	SETEMBRO	OUTUBRO	NOVEMBRO	13º 2ª Parc.		DEZEMBRO
101	Salario Base	4.205.399	4.184.956	4.336.838	4.310.143	4.228.313	4.420.340	4.422.444	4.442.511	4.582.706	4.682.186	0	0	0	43.815.337
102	Vencimentos	17.770.682	17.736.337	17.710.927	17.691.522	17.737.018	19.123.567	19.091.702	19.051.544	18.981.548	18.849.861	0	0	0	183.744.207
103	Subsídios	306.144	306.144	306.144	306.144	306.144	329.104	338.719	363.039	363.039	363.039	0	0	0	3.287.058
104	1/3 de Férias Gozadas	0	0	3.264	0	0	2.640	6.582	0	0	0	0	0	0	12.986
105	Salario Familia	8.973	8.973	8.878	9.152	9.392	5.922	9.093	9.452	6.939	6.102	0	0	0	82.875
106	Auxilio Maternidade	0	0	651	0	0	0	0	0	0	0	0	0	0	651
107	Gratíf. Periculosidade	412.192	413.005	415.659	414.750	418.077	511.747	504.714	504.697	504.697	502.405	0	0	0	4.601.344
108	Adicional Insalubridade	227.322	228.456	228.622	229.081	233.513	241.562	242.012	243.071	241.963	241.030	0	0	0	2.356.033
109	Adicional Noturno	244.613	245.976	247.133	273.252	257.620	288.574	314.647	263.138	270.112	283.149	0	0	0	2.688.913
110	Adicional Terço Tempo de Serviço	4.356.328	4.354.823	4.354.173	4.352.394	4.358.087	4.605.845	4.602.216	4.598.982	4.602.852	4.604.961	0	0	0	44.790.860
111	13º Sal. 1ª Parcela	702	0	0	2.568.214	3.697.809	4.819.522	5.167.254	5.972.037	6.299.391	4.426.103	0	0	0	32.951.934
112	13º Sal. 2ª Parcela	1.353	820	0	0	0	0	0	0	0	0	0	0	0	2.173
113	Hora Extra 60% Normal	0	0	0	0	0	0	0	0	0	0	0	0	0	0
114	Alto Insuficiencia de Saldo	0	0	0	0	0	0	0	0	0	0	0	0	0	0
116	Triênio	4.074.162	4.079.979	4.074.916	4.091.434	4.097.165	4.400.402	4.416.743	4.417.112	4.425.253	0	0	0	0	38.077.665
118	Gratíf. Especial S/CC	0	0	0	0	0	0	0	0	0	0	0	0	0	0
119	Hora Extra 60% Dobrada	0	0	0	0	0	0	0	0	0	0	0	0	0	0
120	Hora Extra 100%	481.724	404.552	600.167	595.056	520.852	546.802	527.366	480.451	537.138	423.023	0	0	0	5.117.331
121	Hora Extra 50%	75.748	90.906	72.858	105.404	102.757	103.287	67.613	81.371	114.417	87.994	0	0	0	902.955
122	Hora Extra 100% Mes Anterior	2.602	2.748	2.217	1.050	1.815	2.634	3.051	14.395	2.923	15.003	0	0	0	48.438
123	Hora Extra 50% Mes Ant.	0	1.021	0	443	1.073	2.754	0	4.402	2.009	944	0	0	0	12.648
124	Adicional Noturno Mes Anterior	451	922	749	497	984	377	807	4.024	483	7.222	0	0	0	16.614
125	1/3 de Ferias	677.150	653.046	607.976	656.659	893.644	4.788.430	1.010.974	817.833	630.621	848.295	0	0	0	11.584.827
126	Dif. 1/3 Ferias	4.610	2.210	403	0	256	165.266	58	1.319	0	70	0	0	0	174.393
128	Hora Extra 60% Normal anterior	0	0	0	0	0	0	0	0	0	0	0	0	0	0
129	Hora Extra 60% Dobrada anterior	0	0	0	0	0	0	0	0	0	0	0	0	0	0
131	Pensão Judicial	284.487	290.207	290.320	316.835	305.560	372.664	339.193	321.375	325.965	311.299	0	0	0	3.157.804
132	Proventos Inativos	14.157.068	14.183.561	14.184.675	14.183.286	14.186.827	15.078.895	15.115.247	15.190.432	15.285.106	15.390.133	0	0	0	146.955.230
133	Pensionistas Pensao Morte	2.469.865	2.468.565	2.452.142	2.473.387	2.478.714	2.641.468	2.666.822	2.682.744	2.700.597	2.709.850	0	0	0	25.744.154
136	Auxilio Transporte	70.042	68.443	70.231	69.745	69.723	98.133	99.649	104.595	107.338	110.118	0	0	0	868.818
137	Dif. de Subsídio	0	32.318	0	0	0	0	0	0	2.923	0	0	0	0	35.942
138	Cargo em Comissao	2.064.779	2.073.866	2.118.296	2.144.012	2.149.707	2.318.799	2.339.688	2.364.069	2.382.601	2.386.574	0	0	0	22.342.091
139	Auxilio Transporte Ant	86	0	0	149	64	50	0	1.625	53	930	0	0	0	2.356
140	Função Grat. Magistério	745.050	745.050	750.358	753.775	761.727	820.261	813.990	794.128	797.237	805.583	0	0	0	7.087.459
142	Função Grat. Especial	10.166	8.863	8.863	8.863	8.863	1.206	3.046	3.046	3.046	3.046	0	0	0	59.811
143	Gratíf. de Titulacao	939.097	942.068	944.118	948.137	955.334	1.020.568	1.021.560	1.024.908	1.040.641	1.080.796	0	0	0	9.517.226
144	Gratíf. Tempo Integral	73.696	73.538	74.244	72.943	72.541	65.276	63.065	63.198	63.198	63.198	0	0	0	684.062
145	Gratíf. Comissao Trabalho	109.205	106.920	104.203	110.550	113.555	124.270	127.939	123.591	126.494	148.257	0	0	0	1.194.885
146	Gratíf. Incremento	0	0	0	0	0	0	0	0	0	0	0	0	0	0
147	Gratíf. Produtividade	0	0	0	0	0	0	0	0	0	0	0	0	0	0
148	Gratíf. Regencia de Classe	16.454	16.601	15.589	15.887	17.150	18.842	19.108	19.108	19.151	19.310	0	0	0	177.199
149	Gratíf. Universitario	22.874	22.874	22.874	22.874	23.082	24.374	24.374	24.374	24.374	24.374	0	0	0	236.846
150	Gratíf. Especial s/CC	2.421.749	2.419.188	2.426.881	2.448.454	2.436.270	2.638.838	2.640.272	2.651.657	2.666.041	2.665.343	0	0	0	25.141.993
151	Dif. Comissão de Trabalho	22.815	7.800	4.593	25.355	11.510	3.333	1.032	0	2.526	9.422	0	0	0	38.887
152	Dif. de Func. Grat. Magisterio	0	495	3.395	4.200	7.060	113.315	145	0	15.221	1.892	0	0	0	145.723
153	Auxilio Doença	15.534	15.534	15.534	16.836	16.007	16.318	15.016	20.296	20.396	20.296	0	0	0	171.768
155	Cargo em Comissão - Média Aritimética	139.405	139.405	139.405	139.405	139.405	149.861	149.861	149.861	149.861	149.861	0	0	0	1.149.861

3-0972-858D



EVOLUÇÃO DA FOLHA DE PAGAMENTO DA PREFEITURA DE ARACAJU

E513-0972-858D

Conta	Descrição da Conta	EXERCÍCIO DE 2023													TOTAL
		JANEIRO	FEVEREIRO	MARÇO	ABRIL	MAIO	JUNHO	JULHO	AGOSTO	SETEMBRO	OUTUBRO	NOVEMBRO	13º 2º Parc.	DEZEMBRO	
156	Dif. de Salario Família	565	598	0	120	419	179	120	119	359	0	0	0	0	2.078
158	13º Salario Proporcional	11.232	33.294	103.475	116.174	120.757	62.113	127.885	221.868	303.798	344.529	0	0	0	1.445.025
159	13º Salario Exer Ant	10.434	1.325	0	4.450	2.416	317	153	0	24.000	24.000	0	0	0	67.995
160	Gratíf. Especial s/CCE	1.796.868	1.807.582	1.878.669	1.918.286	1.934.917	2.080.437	2.110.823	2.136.601	2.166.845	2.183.876	0	0	0	20.014.005
162	Gratíf. Incorporada	0	0	0	0	0	0	0	0	0	0	0	0	0	0
163	Gratíf. Especial	17.483	17.483	17.483	16.696	16.983	17.599	17.705	17.705	17.762	17.762	0	0	0	174.660
165	Auxilio Creche	0	0	0	0	0	0	0	0	0	0	0	0	0	0
166	Gratíf. de Funcao	1.903	1.903	1.903	1.903	1.903	1.960	1.960	1.960	1.960	1.960	1.960	0	0	198.12
168	Gratíf. de Atividade	1.381	1.381	1.381	1.381	1.381	1.381	1.382	1.398	1.398	1.398	0	0	0	13.860
172	Comissão de Substituição	38.269	32.200	33.072	28.051	27.472	38.941	38.451	27.587	36.432	32.615	0	0	0	333.889
173	Dedicacao Exclusiva	250.706	249.620	250.302	249.439	255.023	272.969	272.389	272.389	272.389	272.389	0	0	0	2.617.815
174	Gratíf. Ativ. Tec. Pedag.	15.407	14.850	15.467	14.733	15.371	15.689	16.463	15.336	15.336	15.414	0	0	0	154.164
176	Gratíf. Tempo Integral Incorporada	1.016.344	1.017.116	1.025.875	1.030.231	1.033.381	1.029.069	1.031.658	1.034.685	1.051.906	1.055.366	0	0	0	10.325.831
177	Indenização de Férias	0	0	0	0	0	0	0	0	0	0	0	0	0	0
178	1/3 de Férias Indenização	0	0	0	0	0	0	0	0	0	0	0	0	0	0
179	Restituicao de Atrasos	2.490	272	246	0	2.342	0	553	0	0	0	0	0	0	5.602
180	Restituicao de Faltas	197	0	1.643	437	145	3.590	3.635	9.719	879	7.088	0	0	0	27.333
181	Gratificação de Desempenho	253.586	254.526	254.526	256.470	256.470	276.975	278.024	278.986	277.673	288.419	0	0	0	2.675.954
182	Anuenio	0	0	0	0	0	0	0	0	0	0	0	0	0	0
183	Cargo em Comissão Especial	155.462	149.979	146.292	147.329	146.019	158.237	155.680	151.132	154.444	158.093	0	0	0	1.522.067
186	Vantagem Pessoal	0	0	0	0	0	0	0	0	0	0	0	0	0	0
188	Restituição de suspensão	0	0	0	0	0	0	204	0	0	0	0	0	0	204
189	Complemento Salarial mês Anterior	0	176.135	1.172	0	0	0	0	1.104	0	0	0	0	0	178.411
190	Complemento Salarial	141.139	140.499	139.602	137.050	143.960	100.610	126.959	126.687	126.402	126.298	0	0	0	1.309.806
191	Gratíf. Majoração	0	0	0	0	0	0	0	0	0	0	0	0	0	0
194	Dif.Trienio	0	0	0	0	1.001	2.034	0	0	0	2.211	0	0	0	5.246
195	Sentença Judicial	1.024	1.024	1.024	1.024	1.024	1.024	1.024	1.024	1.024	1.024	0	0	0	10.239
196	Dif. 13. Salario	43.213	5.254	222	0	0	0	82	0	0	16	0	0	0	48.888
197	Dif. Exercicios Anteriores	0	0	0	0	0	3.806	0	0	0	0	0	0	0	3.806
198	Dif. Gratificação	14.290	16.041	12.601	10.566	16.434	5.823	23.153	13.529	17.760	8.932	0	0	0	99.829
199	Dif. CC	134.805	30.774	127.813	14.876	23.887	2.003	80.307	16.528	35.010	10.398	0	0	0	276.402
200	Dif. de Substituição	0	3.248	0	4.267	0	4.209	2.078	0	0	0	0	0	0	11.332
201	Dif. Vencimento	88.546	32.872	39.096	11.110	220.339	99.800	70.890	92.137	54.189	97.269	0	0	0	1.062.48
202	Dif. De Pensão Alimentica	306	99	99	99	99	0	9.909	16.197	35.608	15.705	0	0	0	78.921
203	Dif. Pensao P/ Falecimento	16.629	671	13.402	15.602	37.058	0	0	0	0	0	0	0	0	83.962
205	Restituição Contrb. Sindical	0	0	0	0	0	0	0	0	0	0	0	0	0	0
206	Adicional Insalubridade Anterior	1.772	82.413	67.810	11.415	103.835	11.452	84.058	37.442	11.251	4.362	0	0	0	166.009
208	Gratíf. Esp. Seg. Pública	0	0	0	0	0	0	0	0	0	0	0	0	0	0
210	Dif. de Proventos	3.288	0	0	0	150	2.745	0	0	0	0	0	0	0	6.184
212	Dif Adicional Noturno	0	0	0	0	0	0	0	0	0	0	0	0	0	0
214	Auxílio Alimentação	282.426	315.876	306.442	308.583	301.504	299.885	309.766	301.428	307.558	293.694	0	0	0	3.027.661
216	Abono Permanente	289.714	300.484	301.138	307.307	312.600	386.834	328.607	323.236	316.919	292.884	0	0	0	3.159.822
218	Prêmio por Assiduidade - Emsurb	6.944	2.170	4.340	6.076	3.960	3.311	4.257	1.419	2.640	7.095	0	0	0	22.212
219	Gratíf. Nivel Técnico	1.363	1.363	1.363	1.363	1.363	1.465	1.465	1.465	1.465	1.465	0	0	0	14.437
220	Gratíf. Nivel Universitário - EMSURB	2.492	2.492	2.492	2.492	2.503	2.691	2.691	2.691	2.691	2.691	0	0	0	25.924
221	Auxílio Alimentação Anterior	12.692	11.495	12.084	10.982	18.758	9.480	39.226	8.856	16.225	11.564	0	0	0	116.000





EVOLUÇÃO DA FOLHA DE PAGAMENTO DA PREFEITURA DE ARACAJU

E513-0972-858D

Conta	Descrição da Conta	EXERCÍCIO DE 2023													TOTAL	
		JANEIRO	FEVEREIRO	MARÇO	ABRIL	MAIO	JUNHO	JULHO	AGOSTO	SETEMBRO	OUTUBRO	NOVEMBRO	13º 2º Parc.	DEZEMBRO		
222	Restituição Ipes Saúde	0	2.958	0	0	0	0	0	0	0	0	0	0	0	0	2.958
223	Quinquênio	8.571	8.792	7.097	7.097	7.168	7.168	7.239	7.239	7.343	7.542	0	0	0	0	75.845,56
226	Gratif. Fixa CC	538	538	538	538	538	538	538	538	538	538	0	0	0	0	5.980
228	Gratif. Comissao Trabalho II	32.375	34.430	37.153	39.900	44.110	49.719	51.600	49.450	42.528	48.709	0	0	0	0	429.973
229	Gratif. Irredutibilidade Lei 051/01	244.849	244.849	244.779	244.779	244.410	262.741	262.276	262.276	262.276	261.566	0	0	0	0	2.534.799
233	Bolsa Estagio	301.418	307.746	323.603	330.879	330.109	362.266	378.569	402.953	422.844	447.737	0	0	0	0	3.608.925
238	Restituição Redutor Constitucionl	0	0	0	0	0	0	0	0	0	0	0	0	0	0	0
239	Gratificação	6.070	6.070	6.070	6.070	6.070	6.070	6.070	6.070	6.209	6.425	0	0	0	0	61.193
240	Adicional	650	650	650	650	650	699	699	699	699	699	0	0	0	0	6.944
242	Gratif. Irred. Ins. Art. 46 - Lei 61/03	4.423	4.423	4.423	4.423	4.423	4.695	3.899	3.909	3.909	3.909	0	0	0	0	429.338
243	Gratif. Irred. Sal. Art. 43 - Lei 61/03	8.860	8.860	8.860	8.860	8.860	9.525	9.525	9.525	9.525	9.525	0	0	0	0	91.925
245	Gratif. Fixa CEO	22.400	23.800	23.800	23.800	23.800	25.585	25.585	25.585	27.090	27.090	0	0	0	0	248.535
246	Complemento Prog. Saúde Família - PSF	109.174	108.917	108.809	109.174	108.917	108.530	108.530	109.046	100.714	106.776	0	0	0	0	1.078.387
247	Complemento Condiç. Espec. de Trabalho	1.259	1.259	1.259	1.091	1.408	1.408	1.408	902	902	902	0	0	0	0	11.797
248	Gratif. Especial de Trabalho Saúde	46.764	46.142	47.220	46.902	48.202	51.728	52.070	52.070	52.487	52.487	0	0	0	0	496.171
249	Função Gratificada Saúde	454.821	453.555	447.815	447.854	447.180	483.466	487.846	487.334	485.995	482.563	0	0	0	0	4.678.929
250	Complemento de Gratificação	432.069	426.312	422.412	421.655	424.348	443.151	450.431	451.051	449.953	442.663	0	0	0	0	4.364.045
251	Gratif. Especial de Trabalho Saúde II	48.578	48.476	47.654	47.405	46.648	50.610	51.067	51.390	50.619	52.690	0	0	0	0	492.937
252	Dif. Letras	3.553	17.991	20.977	12.932	115.344	68.790	6.037	22.954	43.507	3.114	0	0	0	0	315.398
255	Aux. Acord. Filho Def/1999 Emsurb	10.416	11.718	10.416	11.718	13.182	13.182	11.880	15.840	15.840	15.840	0	0	0	0	130.932
256	Estabilidade Financeira	605	605	605	605	605	605	605	605	605	605	0	0	0	0	6.245
265	Grat. Caráter Pessoal Art.05 Lei 3549/08	664.796	664.430	665.130	662.704	661.286	710.520	709.889	708.801	708.709	708.506	0	0	0	0	6.864.772
266	Grat. Funcional Art.06 Lei 3549/08	31.753	31.717	31.976	31.735	31.735	34.367	34.367	34.108	34.108	34.108	0	0	0	0	329.975
267	Grat. Titulação Fixa Lei 3550/08	77.193	78.308	77.195	77.282	77.282	83.445	83.445	82.152	82.152	82.152	0	0	0	0	800.907
268	Grat. Irred. Insal. Art. 07 Lei 3549/08	1.179	1.179	1.179	1.179	1.179	1.268	912	912	912	912	0	0	0	0	10.912
269	Graf Insalubridade Lei 3549/08	980	980	980	980	980	986	986	986	986	986	0	0	0	0	9.930
270	Grat. Adicional Art. 05 Lei 078/08	1.839	1.839	1.839	1.839	1.839	1.976	1.976	1.976	1.976	1.976	0	0	0	0	19.975
273	Comp. Piso Salarial Lei Federal 11738/08	59.720	59.720	59.720	59.720	58.489	62.673	62.266	63.386	62.523	62.523	0	0	0	0	610.842
274	Dif. Reajuste Salarial	1.138	0	584	13.596	20.355	17.667.408	29.629	2.240	933	2.700	0	0	0	0	17.738.583
277	Determinação Judicial	751	751	751	751	751	751	751	751	751	2.751	0	0	0	0	9.506
279	Comp. Piso Salarial	924.365	1.094.989	1.096.633	1.092.821	1.138.730	1.153.520	1.152.513	1.144.565	1.143.267	1.140.121	0	0	0	0	11.081.923
282	Prêmio de Desempenho Lei 3821/10	0	824.193	776.181	776.181	1.403.175	1.326.289	1.326.289	1.326.289	921.611	939.688	0	0	0	0	9.939.995
283	Prêmio de Desempenho Lei 3821/10 ANT	13.078	794.171	0	0	0	0	0	0	0	0	0	0	0	0	807.949
284	Gráfi Periculosidade Anterior	6.669	1.160	5.124	1.747	3.490	218	51	0	0	0	0	0	0	0	18.859
287	Dif. Salario Base	18.240	17.323	9.673	10.516	3.859	3.293	19.283	13.650	10.259	5.810	0	0	0	0	11.006
288	Horas Extras 70% - Emsurb	18.147	16.788	16.693	17.571	17.905	20.754	15.844	18.833	21.084	23.477	0	0	0	0	187.995
289	Auxílio - Uniforme GMA	9.900	16.500	38.500	9.900	166.100	64.800	44.400	33.600	7.195	51.561	0	0	0	0	412.456
290	Dif. Gratif. Tempo Integral	0	0	3.496	1.697	845	0	0	0	0	0	0	0	0	0	6.037
291	Grat. Especial Ativ.de pregão	26.400	26.400	26.400	27.000	27.000	29.025	29.025	27.368	27.368	27.368	0	0	0	0	273.953
292	Vantagem Pessoal Incorporada Lei 131/14	184.879	185.214	185.214	185.214	185.214	199.153	199.017	199.017	199.017	199.017	0	0	0	0	1.999.017
294	Vantagem Pessoal Incorporada ant.	0	8	0	0	0	0	0	2.349	0	0	0	0	0	0	2.349
297	Auxilio Uniforme SMTT Lei 4700,15	0	0	0	19.800	57.200	29.900	24.000	10.800	8.400	9.600	0	0	0	0	159.700
301	Grat. Cond. de Veículos em Escala	195	195	195	195	195	209	98	0	0	0	0	0	0	0	1.281
302	CC Incorporado	25	25	25	25	25	25	25	25	0	0	0	0	0	0	1.475
303	Auxilio Saúde	2.883	2.883	2.883	2.883	3.576	3.667	3.667	3.667	3.767	3.767	0	0	0	0	33.342
307	Gratif. Rep. Gabinete	51.542	51.542	51.542	51.542	51.542	54.119	54.119	54.119	54.119	54.119	0	0	0	0	286.601
309	Ampliação de Crga Horaria	0	0	0	0	0	0	0	1.096	0	0	0	0	0	0	1.096
310	Restituição de Previdência	6.301	0	0	0	0	0	19.581	2.230	0	0	0	0	0	0	28.112
312	Restituição Vale Transporte	3.148	333	524	281	283	578	0	713	490	374	0	0	0	0	3.697





EVOLUÇÃO DA FOLHA DE PAGAMENTO DA PREFEITURA DE ARACAJU

Conta	Descrição da Conta	EXERCÍCIO DE 2023												TOTAL	
		JANEIRO	FEVEREIRO	MARÇO	ABRIL	MAIO	JUNHO	JULHO	AGOSTO	SETEMBRO	OUTUBRO	NOVEMBRO	13º 2º Parc.		DEZEMBRO
314	Restituição Desc. Indevido	0	892	0	0	812	0	1.233	336	106	2.238	0	0	0	5.117
317	Dif. Horas Suplementares	1.126	0	2.762	3.209	10.718	3.678	0	3.130	4.588	3.175	0	0	0	32.986
320	Hora Extra 100% Anterior	0	0	0	0	0	0	2.734	0	80.431	44.577	0	0	0	127.742
321	Dif. Bolsa Estagio	7.859	5.739	1.059	6.187	9.558	7.906	15.050	11.116	4.734	10.983	0	0	0	80.990
324	Dif. de Adicional 1/3	507	15.153	5.642	1.692	23.649	66.539	2.095	3.255	0	2.517	0	0	0	121.848
326	Licença Maternidade	49.836	36.218	38.637	53.731	58.874	0	59.188	49.978	55.128	28.990	0	0	0	430.980
327	Gratíf. Participação Eventos	19.319	58.834	117.578	67.664	20.814	6.421	248.380	7.904	303.397	11.926	0	0	0	862.236
328	Adicional Insal. Art. 46 - Lei 61/03	676.819	688.616	689.909	676.237	678.799	736.570	744.789	749.690	739.448	733.799	0	0	0	7.114.877
329	Triênio - LC 61/2003	74.031	74.031	74.031	74.031	73.772	79.305	78.463	78.206	78.582	78.582	0	0	0	763.034
330	Titulação - LC 61/2003	59.545	59.545	60.659	60.659	60.659	65.209	64.875	64.875	64.875	64.875	0	0	0	625.079
338	Horas Suplementares	20.191	0	10.358	12.891	17.620	17.658	7.048	5.008	11.484	13.511	0	0	0	115.269
340	Função Gratificada Especial	122.534	126.616	131.399	131.984	138.918	149.337	154.420	156.274	163.313	164.128	0	0	0	1.438.923
340	Dif.Função Gratificada Especial	0	71	0	0	0	0	0	0	0	0	0	0	0	0.071
342	Gratíf. Cond. Esp. Trabalho - Emsurb	82.449	85.586	86.781	88.120	87.522	94.561	94.218	93.276	93.597	93.918	0	0	0	900.030
343	Vale Alimentação EMSURB	48.244	48.244	48.244	48.244	48.244	51.862	51.862	51.862	51.862	51.862	0	0	0	500.528
344	Vale Refeição EMSURB	27.449	27.449	27.449	27.449	27.449	29.507	29.507	29.507	29.507	29.507	0	0	0	284.078
349	Grat. Participação Eventos Anterior	0	960	13.800	200	0	0	0	4.600	0	0	0	0	0	19.560
350	Abono Pecuniário	847	979	0	1.674	0	3.193	1.734	0	1.002	4.968	0	0	0	14.296
351	Sexta Parte	1.370	1.370	1.370	1.370	1.370	1.370	1.370	1.370	1.439	1.439	0	0	0	13.039
353	Grat. Titulação Art.1º Lei 3550/08	922.566	925.295	927.967	929.682	937.115	771.234	777.387	783.660	787.920	788.650	0	0	0	8.551.878
354	Gratíf. Partic. Eventos-Campanhas Diurno	10.620	9.900	10.350	10.070	10.080	10.530	18.405	9.990	10.485	10.395	0	0	0	110.925
355	Auxílio Protetor Solar	35.506	35.644	35.643	35.744	35.863	35.732	35.682	35.632	35.682	35.682	0	0	0	356.310
356	Auxílio Protetor Solar Anterior	0	0	0	600	0	279	0	0	31	0	0	0	0	810
360	Gratíf. Partic. Eventos-Campanhas ant	270	975	1.530	1.860	795	1.065	11.220	780	1.380	960	0	0	0	20.935
361	Supervisão Técnica	24.807	24.572	23.540	18.314	18.139	19.093	23.098	24.281	19.782	19.644	0	0	0	215.071
363	Gratíf. Partic. Eventos Campanha Noturno	2.175	2.475	6.375	3.525	3.825	3.150	6.375	2.325	2.025	2.025	0	0	0	34.275
364	Grat. Ativ. Fiscalização GAF	34.860	22.440	4.320	25.780	0	18.340	0	1.060	68.740	8.960	0	0	0	184.000
365	Grat. Especial ECA Art.1º Lei 3748/09	67.925	67.925	67.948	67.980	69.567	71.137	71.137	70.526	70.526	70.720	0	0	0	695.991
366	Vantagem Carater Pessoal VCP LC 139/14	22.370	22.370	22.370	22.370	22.370	24.048	24.048	22.163	19.491	17.564	0	0	0	219.163
367	Dif. Mês Aterior	0	0	0	0	0	0	312	0	0	0	0	0	0	312
368	Restituição INSS	3.417	0	0	766	0	0	0	0	0	0	0	0	0	4.183
369	Auxílio Uniforme ACS/ACE LEI 482/13	3.240	9.720	8.100	6.480	18.360	7.540	6.960	5.220	8.700	3.480	0	0	0	77.900
370	Vantagem Pessoal Incorporada LC 153/16	185.947	185.947	185.947	185.947	185.947	199.880	199.880	199.880	199.880	199.880	0	0	0	1.829.839
373	Vantagem Pessoal Incorporada	3.123	3.132	3.122	3.132	3.132	3.134	3.200	3.429	3.429	3.429	0	0	0	32.261
374	Compl. Prog. Saúde Família - PSF	13.487	13.487	13.487	13.487	13.487	14.499	14.499	14.499	14.499	14.499	0	0	0	149.929
375	Grat. Seg. Urbana- GEAGED	25.971	26.309	26.758	26.983	26.983	26.983	26.646	26.646	26.309	26.646	0	0	0	266.034
376	GEA Magistério LC 177/2022	5.243.654	5.261.118	5.350.317	5.376.434	5.424.268	6.250.910	6.263.162	6.276.036	6.327.589	6.349.298	0	0	0	58.327.886
377	GEA Magistério LC 177/2022 anterior	10.354	6.119	5.658	8.031	3.183	3.479	13.491	479	7.947	2.429	0	0	0	61.970
378	Vantagem Pessoal Incon	0	0	1.276	1.276	1.279	1.276	1.276	1.276	1.276	1.276	0	0	0	10.810
379	Dif. Grat. De Gestão - GEAGED	2.296	0	2.281	3.259	48.014	32.952	17.031	402	30.375	5.565	0	0	0	142.976
380	Grat. Seg. Urbano GESURB judicial	56	0	0	0	0	0	0	0	0	0	0	0	0	56
382	Auxílio Óculos	1.985	0	795	800	400	860	3.009	0	860	860	0	0	0	9.069
384	Grat de Gestao Lei 4420/13-GEAGED	171.329	165.853	155.466	181.775	180.005	196.404	212.123	219.649	222.154	223.611	0	0	0	1.928.669
385	Dif. Abono Permanente	25.709	55.046	11.482	46.066	6.859	3.049	5.764	17.657	6.451	922	0	0	0	299.007
387	Grat Incremento Plantão Dec 4663/13	159.963	4.500	200	0	0	0	0	400	400	0	0	0	0	155.463
389	Grat. Titulação Anterior	28.850	10.736	11.179	8.299	38.490	6.369	20.758	50.851	40.451	118.036	0	0	0	384.820
390	Grat de Gestao Lei 4420/13-GEAGED	106.336	106.584	106.584	106.584	106.584	21.730	0	0	0	0	0	0	0	954.901
391	Auxílio Qualificação LC 152/2016	21.730	21.730	21.730	21.730	21.730	80.938	21.730	21.730	21.730	21.730	0	0	0	276.508
392	Vantagem Pessoal Fisco Judicial 11634/17	75.292	75.292	75.292	75.292	75.292	6.430	80.938	82.823	85.496	87.422	0	0	0	746.567
400	Subsídios Requisitados	30.237	17.713	17.713	17.713	6.806	706	6.430	6.430	6.430	6.430	0	0	0	136.163



EVOLUÇÃO DA FOLHA DE PAGAMENTO DA PREFEITURA DE ARACAJU

13-0972-858D

Conta	Descrição da Conta	EXERCÍCIO DE 2023														TOTAL
		JANEIRO	FEVEREIRO	MARÇO	ABRIL	MAIO	JUNHO	JULHO	AGOSTO	SETEMBRO	OUTUBRO	NOVEMBRO	13º 2º Parc.	DEZEMBRO		
402	Grat. Tempo Integral Judicial	0	0	0	706	706	0	6.103	6.103	6.156	5.294	0	0	0	250.069	
405	Auxílio Universitário EMSURB	2.031	1.292	1.477	1.477	1.477	1.588	1.588	1.389	992	1.191	0	0	0	14.011	
406	Grat. De Presença art 65 LC 153/16	22.576	22.576	22.576	22.576	22.576	24.269	26.305	26.305	34.639	38.805	0	0	0	263.003	
407	Comissão Esp. Recursos BID	3.220	3.220	3.220	3.220	3.220	3.462	3.462	3.462	3.462	3.462	0	0	0	33.008	
408	Função Grtificada da Saúde	7.473	7.473	7.473	7.473	14.014	14.575	10.502	14.575	14.575	14.575	0	0	0	112.707	
409	Complemento Gratificação	1.291	1.291	1.499	1.291	1.291	1.388	1.388	1.388	1.388	1.388	0	0	0	13.000	
412	Grat. Titulação Judicial	231	231	231	231	231	231	0	0	0	0	0	0	0	1.388	
413	Desempenho Previne Brasil-Port 123/20 SMS	0	378.946	3.090	0	0	401.614	2.209	0	2.801	591.439	0	0	0	1.380.999	
414	Restituição de Desconto	0	0	0	563	0	86	0	0	0	58	0	0	0	2.207	
415	Campanha VAC-COVID-19 SMS 062/21	3.400	3.525	2.750	2.950	1.750	6.500	1.429	2.725	6.525	2.225	0	0	0	33.779	
416	Grat. De Insalubridade COVID-19 Anterior	7.331	0	0	4.576	11.307	0	3.725	0	0	0	0	0	0	26.939	
420	Grat. Comissão Trabalho III	1.550	1.550	1.550	1.550	1.550	1.666	1.666	1.666	2.466	2.466	0	0	0	17.981	
422	Vantagem Pessoal Incorporado CC	50.281	52.582	52.582	53.582	52.678	57.284	59.040	61.681	63.982	63.982	0	0	0	567.674	
423	Proventos Inativos EC 103/19	5.991	5.991	5.991	5.991	5.991	6.439	9.362	9.362	9.362	9.362	0	0	0	73.641	
424	Pensionistas Pensão por Morte EC 103/19	5.171	5.171	5.171	5.171	5.171	5.559	5.539	5.559	5.559	5.559	0	0	0	53.627	
425	Grat. Dedicacão Ingtegral GDI LC 188/23	0	0	0	24.696	25.014	26.890	26.890	72.055	107.129	107.129	0	0	0	389.602	
426	Grat. Dedicacão Ingtegral GDI LC 188/23 Ant.	0	0	0	13.768	0	4.788	0	0	0	0	0	0	0	18.556	
427	Abono Por Encargo Excepcional LC 194/23	0	0	0	0	0	0	416.300	66.050	79.600	98.150	0	0	0	660.000	
428	Função sw Confianca GMA lc 194/23	0	0	0	0	0	0	119.837	119.837	119.837	119.837	0	0	0	479.346	
429	Abono Encargo Excepcional LC 194/23	0	0	0	0	0	0	0	3.150	0	1.350	0	0	0	4.500	
430	1/6 Férias	0	0	0	0	0	0	0	13.641	2.531	1.691	0	0	0	17.864	
431	Assist. Financeira Compl. Port 1135/23	0	0	0	0	0	0	0	0	2.113.035	702.389	0	0	0	2.815.424	
432	Grat. Tempo Integral Incorporada Judicial	0	0	0	0	0	0	0	0	0	861	0	0	0	861	
433	Assist. Financeira Compl. Port 1135/23 Ant.	0	0	0	0	0	0	0	0	0	746.351	0	0	0	746.351	
440	Vantagem Pessoal Incorporado	370.794	373.860	373.860	372.060	372.211	400.233	400.233	403.373	406.206	406.206	0	0	0	3.879.837	
445	VPNI-GTI GMA LC 23	0	0	0	0	0	50.335	50.335	50.335	50.335	50.335	0	0	0	251.677	
446	VPNI-GTI TITULAÇÃO LC 23	0	0	0	0	0	204.052	201.320	203.850	204.091	203.501	0	0	0	1.016.814	
477	GEA Magistério LC 177/2022 judicial	0	0	0	0	0	0	0	7.537	7.437	8.102	0	0	0	23.077	
481	Auxilio Uniforme Anterior	0	0	0	0	1.100	0	15.900	340	7.000	0	0	0	0	24.940	
482	Auxilio Saúde Anterior	0	0	0	0	773	455	0	0	73	0	0	0	0	1.201	
000	EMURB folha proventos geral	2.080.344	1.839.441	1.832.592	1.739.090	1.787.666	2.255.415	1.962.800	1.889.331	1.898.363	1.973.748	0	0	0	19.258.791	
900	PROVENTOS	75.855.893	77.666.275	76.896.072	79.518.178	82.236.228	110.752.994	89.782.566	89.766.123	92.677.834	86.361.245	0	0	0	861.513.206	
ENCARGOS SOCIAIS		52.503.464	52.239.973	52.148.787	51.856.877	52.211.949	64.446.681	55.011.355	54.077.888	53.283.324	51.606.676	0	0	0	539.986.974	
INSS/ DIRETA		2.574.830	2.540.253	2.634.811	2.567.058	2.581.702	3.444.812	2.864.761	2.828.784	3.272.663	3.144.464	0	0	0	28.254.338	
IPES SAÚDE/ FINANPREV/ FUNPREV		777.147	776.833	796.486	787.271	790.301	791.174	1.198.129	1.224.039	1.182.526	1.191.982	0	0	0	9.515.888	
CUSTO EMPRESA VALE TRANSPORTE		349.037	456.121	378.041	456.404	405.818	409.369	468.954	398.174	399.528	390.635	0	0	0	4.112.079	
CONTRIBUIÇÕES SOCIAIS RPPS PATRONAL		27.435.466	27.298.429	27.215.092	27.063.070	27.307.096	34.174.882	28.554.043	28.126.512	27.521.179	26.741.683	0	0	0	281.437.451	
CONTRIBUIÇÃO PATRONAL FUNDO FINANCEIRO RPPS		22.296.516	22.089.226	22.048.555	21.895.906	22.045.925	26.730.795	22.870.328	22.426.921	21.810.417	21.005.739	0	0	0	225.920.327	
CONTRIBUIÇÃO PREVIDENCIÁRIA		929.532	920.890	924.197	912.831	918.893	1.104.350	944.860	926.541	902.988	867.826	0	0	0	9.552.909	
FUNDO FINANCEIRO		929.532	920.890	924.197	912.831	918.893	1.104.350	944.860	926.541	902.988	867.826	0	0	0	9.552.909	
CONTRIBUIÇÃO PREVIDENCIÁRIA SUPLEMENTAR		21.366.984	21.168.336	21.124.357	20.983.075	21.127.032	25.626.445	21.925.468	21.500.380	20.907.429	20.137.912	0	0	0	215.867.418	
FUNDO FINANCEIRO		21.366.984	21.168.336	21.124.357	20.983.075	21.127.032	25.626.445	21.925.468	21.500.380	20.907.429	20.137.912	0	0	0	215.867.418	
CONTRIBUIÇÃO PATRONAL FUNDO PREVIDENCIÁRIO RPPS		5.138.951	5.209.203	5.166.537	5.167.164	5.261.170	7.444.087	5.683.716	5.699.591	5.710.762	5.735.944	0	0	0	56.297.924	
FUNDO PREVIDENCIÁRIO		5.138.951	5.209.203	5.166.537	5.167.164	5.261.170	7.444.087	5.683.716	5.699.591	5.710.762	5.735.944	0	0	0	56.297.924	
TOTAL GERAL		128.359.356	129.906.248	129.044.859	131.375.055	134.448.177	175.199.675	144.793.921	143.844.011	145.961.158	137.967.921	0	0	0	1.400.900.381	
COD	FOLHA DE CARGO EM COMISSÃO	6.825.337	6.869.173	6.951.550	7.041.433	7.058.220	7.685.746	7.678.643	7.796.822	7.829.899	7.828.871	0	-	0	73.565.694	
138	Cargo em Comissao	2.064.779	2.073.866	2.118.296	2.144.012	2.149.707	2.318.799	2.339.688	2.364.069	2.382.601	2.386.574	0	-	0	22.223.911	
150	Gratíf. Especial s/CC	2.421.749	2.419.188	2.426.881	2.448.454	2.436.270	2.638.838	2.640.272	2.651.657	2.666.041	2.665.343	0	-	0	25.434.893	
155	Cargo em Comissão - Média Aritimética	139.405	139.405	139.405	139.405	139.405	149.861	149.861	149.861	149.861	149.861	0	-	0	1.446.332	
160	Gratíf. Especial s/CCE	1.796.868	1.807.582	1.878.669	1.918.286	1.934.917	2.080.437	2.110.823	2.136.601	2.166.845	2.183.876	0	-	0	20.094.805	
183	Cargo em Comissão Especial	155.462	149.979	146.292	147.329	146.019	158.237	155.680	151.132	154.444	158.093	0	-	0	1.522.667	
0	Cargos em Comissão EMURB	247.073	279.153	242.006	243.946	251.902	339.574	282.319	343.502	310.107	285.124	0	-	0	2.087.280	
% CC X TOTAL PROVENTOS		9,00%	8,84%	9,04%	8,86%	8,58%	6,94%	8,55%	8,69%	8,45%	9,07%	#DIV/0!	-	#DIV/0!		





DEMONSTRATIVO DA FOLHA SINTÉTICA OUTUBRO/2023
ADMINISTRAÇÃO DIRETA INDIRETA

ÓRGÃO	Ocor.	FOLHA	VALOR R\$	OBRIGAÇÕES PATRONAIS	VALOR	TOTAL
GP	15	PROVENTOS	156.643,66	RPPS PLANO FINANCEIRO 22%	3.956,32	282.586,89
	1	PENSAO ALIMENTICIA	612,41	RPPS PLANO FINANCEIRO SUPLEMENTAR	91.806,39	
				RPPS PLANO PREVIDENCIÁRIO 22%	0,00	
				IPESSAÚDE	329,72	
				FINANPREV 22%	0,00	
				VALE TRANSPORTE	1.421,86	
	16	TOTAL	156.643,66	TOTAL	125.943,23	
GVP	0	PROVENTOS	0,00	RPPS PLANO FINANCEIRO 22%	0,00	0,00
				RPPS PLANO FINANCEIRO SUPLEMENTAR	0,00	
				RPPS PLANO PREVIDENCIÁRIO 22%	0,00	
				FINANPREV 22%	0,00	
				VALE TRANSPORTE	0,00	
				IPESSAÚDE	0,00	
	0	TOTAL	0,00	TOTAL	0,00	
SEGOV	103	PROVENTOS	528.720,12	RPPS PLANO FINANCEIRO 22%	3.497,28	719.190,27
	3	PENSAO ALIMENTICIA	2.097,48	RPPS PLANO FINANCEIRO SUPLEMENTAR	81.154,40	
				RPPS PLANO PREVIDENCIÁRIO 22%	3.751,10	
				RPPS FINANPREV 22%	4.433,16	
				IPESSAÚDE	422,57	
				VALE TRANSPORTE	5.123,77	
	106	TOTAL	530.817,60	TOTAL	188.372,67	
FUNCAJU PESSOAL A DISPOSIÇÃO	1	PROVENTOS	2.483,85	RPPS PLANO FINANCEIRO 22%	481,00	14.549,25
				RPPS PLANO FINANCEIRO SUPLEMENTAR	11.161,59	
				RPPS PLANO PREVIDENCIÁRIO 22%	0,00	
				IPESSAÚDE	175,70	
				VALE TRANSPORTE	247,11	
				INSS	89.990,39	
	1	TOTAL	2.483,85	TOTAL	12.065,40	
ÓRGÃO	Ocor.	FOLHA	VALOR R\$	OBRIGAÇÕES PATRONAIS	VALOR	TOTAL
TOTAL GERAL DA UNIDADE	123		689.945,11		326.381,30	1.016.326,41
PGM	124	PROVENTOS	1.645.812,02	RPPS PLANO FINANCEIRO 22%	85.486,24	3.969.665,39
	2	PENSAO ALIMENTICIA	9.221,83	RPPS PLANO FINANCEIRO SUPLEMENTAR	1.983.708,21	
	14	ESTAGIÁRIOS	10.052,00	RPPS PLANO PREVIDENCIÁRIO 22%	161.295,28	
				FINANPREV 22%	1.776,30	
				IPESSAÚDE	1.935,88	
				VALE TRANSPORTE	4.063,84	
	140	TOTAL	1.665.085,85	TOTAL	2.304.579,54	
CGM	37	PROVENTOS	166.250,65	RPPS PLANO FINANCEIRO 22%	0,00	204.995,81
	1	ESTAGIARIOS	720,00	RPPS PLANO FINANCEIRO SUPLEMENTAR	0,00	
				FINANPREV 22%	569,22	
				IPESSAÚDE	0,00	
				VALE TRANSPORTE	1.874,46	
				INSS	35.581,48	
	38	TOTAL	166.970,65	TOTAL	38.025,16	
VALOR A TRASPORTAR	301		2.522.001,61		2.668.986,00	1.016.326,41



DEMONSTRATIVO DA FOLHA SINTÉTICA OUTUBRO/2023
ADMINISTRAÇÃO DIRETA INDIRETA

ÓRGÃO	Ocor.	FOLHA	VALOR R\$	OBRIGAÇÕES PATRONAIS	VALOR	TOTAL
SECOM	53	PROVENTOS	273.834,43	RPPS PLANO FINANCEIRO 22%	1.538,58	370.778,75
	2	ESTAGIÁRIOS	1.440,00	RPPS PLANO FINANCEIRO SUPLEMENTAR	35.702,77	
				IPESSAÚDE	511,83	
				VALE TRANSPORTE	1.674,41	
	55	TOTAL	275.274,43	TOTAL	95.504,32	
ÓRGÃO	Ocor.	FOLHA	VALOR R\$	OBRIGAÇÕES PATRONAIS	VALOR	TOTAL
SEMFAS	588	PROVENTOS	2.243.740,60	RPPS PLANO FINANCEIRO 22%	30.012,26	3.816.084,14
	15	PENSÃO ALIMENTICIA	10.590,04	RPPS PLANO FINANCEIRO SUPLEMENTAR	696.434,47	
	62	ESTAGIÁRIOS	40.028,88	RPPS PLANO PREVIDENCIÁRIO 22%	204.359,72	
	116	CONTRATAÇÃO TEMPORARIA	175.078,25	IPESSAÚDE	38.229,42	
	1	PENSÃO ALIMENTICIA	616,52	VALE TRANSPORTE	62.350,04	
	31	CONSELHOS TUTELARES	69.747,37	INSS	243.263,11	
	4	PENSÃO ALIMENTICIA	1.633,46			
817	TOTAL	2.541.435,12	TOTAL	1.274.649,02		
ÓRGÃO	Ocor.	FOLHA	VALOR R\$	OBRIGAÇÕES PATRONAIS	VALOR	TOTAL
SEMFAZ	143	PROVENTOS	1.890.828,52	RPPS PLANO FINANCEIRO 22%	126.322,98	5.196.695,57
	5	PENSÃO ALIMENTICIA	14.250,59	RPPS PLANO FINANCEIRO SUPLEMENTAR	2.931.324,73	
	66	ESTAGIÁRIOS	44.663,94	RPPS PLANO PREVIDENCIÁRIO 22%	94.389,50	
				FINANPREV 22%	1.323,54	
				FUNPREV BA 22%	458,21	
				IPESSAÚDE	2.793,58	
				VALE TRANSPORTE	10.755,00	
214	TOTAL	1.949.743,05	TOTAL	3.246.952,52		
ÓRGÃO	Ocor.	FOLHA	VALOR R\$	OBRIGAÇÕES PATRONAIS	VALOR	TOTAL
SEJESP	67	PROVENTOS	250.271,98	RPPS PLANO FINANCEIRO 22%	1.853,14	364.124,18
	2	PENSÃO ALIMENTICIA	394,86	RPPS PLANO FINANCEIRO SUPLEMENTAR	43.002,10	
	18	ESTAGIÁRIOS	12.963,33	RPPS PLANO PREVIDENCIÁRIO 22%	2.829,86	
				IPESSAÚDE	1.042,21	
				VALE TRANSPORTE	1.416,52	
87	TOTAL	263.630,17	TOTAL	100.494,01		
ÓRGÃO	Ocor.	FOLHA	VALOR R\$	OBRIGAÇÕES PATRONAIS	VALOR	TOTAL
SEMA	101	PROVENTOS	416.308,73	RPPS PLANO FINANCEIRO 22%	4.803,70	628.385,08
	18	ESTAGIÁRIOS	12.616,31	RPPS PLANO FINANCEIRO SUPLEMENTAR	111.469,86	
				RPPS PLANO PREVIDENCIÁRIO 22%	38.059,30	
				IPESSAÚDE	6.975,64	
				VALE TRANSPORTE	2.054,92	
119	TOTAL	428.925,04	TOTAL	199.460,04		
ÓRGÃO	Ocor.	FOLHA	VALOR R\$	OBRIGAÇÕES PATRONAIS	VALOR	TOTAL
SETUR	44	PROVENTOS	223.898,15	RPPS PLANO FINANCEIRO 22%	0,00	278.152,94
	1	PENSÃO ALIMENTICIA	1.255,03	RPPS PLANO FINANCEIRO SUPLEMENTAR	0,00	
	9	ESTAGIÁRIOS	6.420,00	RPPS PLANO PREVIDENCIÁRIO 22%	1.576,22	
				IPESSAÚDE	291,39	
				VALE TRANSPORTE	5.163,84	
54	TOTAL	231.573,18	TOTAL	46.579,76		
VALOR A TRASPORTAR	1.647		8.212.582,60		7.632.625,67	15.845.208,27



DEMONSTRATIVO DA FOLHA SINTÉTICA OUTUBRO/2023
ADMINISTRAÇÃO DIRETA INDIRETA

ÓRGÃO	Ocor.	FOLHA	VALOR R\$	OBRIGAÇÕES PATRONAIS	VALOR	TOTAL
SEMINFRA - EMURB E EMURB PESSOAL A DISPOSIÇÃO	48	PROVENTOS	261.812,06	RPPS PLANO FINANCEIRO 22%	112.527,92	3.670.297,06
	21	ESTAGIÁRIOS	14.591,99	RPPS PLANO FINANCEIRO SUPLEMENTAR	2.611.210,36	
	59	PROVENTOS - EMURB - PESSOAL DISP.	326.025,08	RPPS PLANO PREVIDENCIÁRIO 22%	627,82	
	3	PENSÃO ALIMENTICIA	2.243,08	IPESSAÚDE	11.891,05	
	96	PROVENTOS - EMSURB - PESSOAL DISP.	324.545,06	VALE TRANSPORTE	23.365,11	
	8	PENSÃO ALIMENTICIA	4.822,64	INSS	57.471,40	
	235	TOTAL	934.039,91	TOTAL	2.736.257,15	
ÓRGÃO	Ocor.	FOLHA	VALOR R\$	OBRIGAÇÕES PATRONAIS	VALOR	TOTAL
SEMDEC	70	PROVENTOS	325.053,87	RPPS PLANO FINANCEIRO 22%	6.417,24	550.941,21
	4	PENSÃO ALIMENTICIA	5.281,76	RPPS PLANO FINANCEIRO SUPLEMENTAR	148.912,04	
	18	ESTAGIÁRIOS	12.047,96	RPPS PLANO PREVIDENCIÁRIO 22%	4.868,64	
				FINANPREV 22%	0,00	
				RECIPREV 22%	489,32	
				IPREM-SP	2.820,28	
				IPESSAÚDE	493,58	
				VALE TRANSPORTE	1.625,04	
				INSS	42.931,48	
	92	TOTAL	342.383,59	TOTAL	208.557,62	
ÓRGÃO	Ocor.	FOLHA	VALOR R\$	OBRIGAÇÕES PATRONAIS	VALOR	TOTAL
SEMDEC-GMA	419	PROVENTOS	2.863.521,05	RPPS PLANO FINANCEIRO 22%	52.946,52	4.567.293,84
	50	PENSÃO ALIMENTICIA	50.439,84	RPPS PLANO FINANCEIRO SUPLEMENTAR	1.228.624,00	
				RPPS PLANO PREVIDENCIÁRIO 22%	282.637,16	
				IPESSAÚDE	84.446,08	
				INSS	4.679,19	
469	TOTAL	2.913.960,89	TOTAL	1.653.332,95		
ÓRGÃO	Ocor.	FOLHA	VALOR R\$	OBRIGAÇÕES PATRONAIS	VALOR	TOTAL
SEMDE	15	PROVENTOS	76.619,55	RPPS PLANO FINANCEIRO 22%	0,00	93.930,90
				RPPS PLANO FINANCEIRO SUPLEMENTAR	0,00	
				RPPS PLANO PREVIDENCIÁRIO 22%	0,00	
				VALE TRANSPORTE	124,35	
				INSS	17.187,00	
15	TOTAL	76.619,55	TOTAL	17.311,35		
ÓRGÃO	Ocor.	FOLHA	VALOR R\$	OBRIGAÇÕES PATRONAIS	VALOR	TOTAL
SEMAPI	6	PROVENTOS	45.758,53	RPPS PLANO FINANCEIRO 22%	0,00	56.045,60
				RPPS PLANO FINANCEIRO SUPLEMENTAR	0,00	
				RPPS PLANO PREVIDENCIÁRIO 22%	0,00	
				IPESSAÚDE	0,00	
				INSS	10.287,07	
6	TOTAL	45.758,53	TOTAL	10.287,07		
ÓRGÃO	Ocor.	FOLHA	VALOR R\$	OBRIGAÇÕES PATRONAIS	VALOR	TOTAL
SEPLOG	220	PROVENTOS	982.673,34	RPPS PLANO FINANCEIRO 22%	22.046,36	1.737.998,53
	3	PENSÃO ALIMENTICIA	4.714,55	RPPS PLANO FINANCEIRO SUPLEMENTAR	511.585,80	
	26	ESTAGIÁRIOS	18.164,00	RPPS PLANO PREVIDENCIÁRIO 22%	18.552,20	
				IPESSAÚDE	3.918,85	
				VALE TRANSPORTE	15.529,97	
				FINANPREV	0,00	
249	TOTAL	1.005.551,89	TOTAL	732.446,64		
TOTAL ADMINISTRAÇÃO GERAL	2.713		13.530.896,96		12.990.818,45	26.521.715,41
VALOR A TRASPORTAR	2.713		13.530.896,96		12.990.818,45	26.521.715,41



DEMONSTRATIVO DA FOLHA SINTÉTICA OUTUBRO/2023
ADMINISTRAÇÃO DIRETA INDIRETA

ÓRGÃO	Ocor.	FOLHA	VALOR R\$	OBRIGAÇÕES PATRONAIS	VALOR	TOTAL
MDE	319	PROVENTOS - MDE	1.862.920,08	RPPS PLANO FINANCEIRO 22% MDE	24.682,72	5.594.253,78
	3	PENSÃO ALIMENTÍCIA MDE	5.707,68	RPPS PLANO FINANCEIRO 22% ADM GERAL	88.736,76	
	152	PROVENTOS ADM. GERAL	491.408,95	RPPS PLANO FINANCEIRO SUPLEMENTAR MDE	572.762,51	
	11	PENSÃO ALIMENTÍCIA ADM. GERAL	5.888,19	RPPS PLANO FINANCEIRO SUPLEMENTAR ADM GERAL	2.059.136,52	
	341	ESTAGIÁRIOS	237.950,96	RPPS PLANO PREVIDENCIÁRIO 22% MDE	164.152,86	
				RPPS PLANO PREVIDENCIÁRIO 22% ADM GERAL	1.917,20	
				FINANPREV 22%	22.285,32	
				FUNPREV RC e IPREM MDE 22%	2.033,30	
				IPESSAÚDE MDE	10.715,96	
				IPESSAÚDE ADM. GERAL	18.728,12	
			VALE TRANSPORTE MDE	17.473,89		
			VALE TRANSPORTE ADM GERAL	7.752,76		
			INSS MDE	164148,06		
	826	TOTAL	2.603.875,86	TOTAL	2.990.377,92	
ÓRGÃO	Ocor.	FOLHA	VALOR R\$	OBRIGAÇÕES PATRONAIS	VALOR	TOTAL
EDUCAÇÃO BÁSICA FUNDEB	1176	PROVENTOS	11.382.943,38	RPPS PLANO FINANCEIRO 22%	123.194,60	21.204.248,12
	23	PENSÃO ALIMENTÍCIA	30.935,50	RPPS PLANO FINANCEIRO SUPLEMENTAR	2.858.730,67	
	769	CONTRATAÇÃO TEMPORARIA	3.543.213,13	RPPS PLANO PREVIDENCIÁRIO 22%	2.262.501,68	
	1	PENSÃO ALIMENTÍCIA	1.000,00	IPREM SP 22%	0,00	
				IPESSAÚDE	141.754,25	
				INSS FUNDEB	854.858,52	
				VALE TRANSPORTE	5.116,39	
	1969	TOTAL	14.958.092,01	TOTAL	6.246.156,11	
TOTAL GERAL DA UNIDADE	2.795		17.561.967,87		9.236.534,03	26.798.501,90
ÓRGÃO	Ocor.	FOLHA	VALOR R\$	OBRIGAÇÕES PATRONAIS	VALOR	TOTAL
SAÚDE	2664	PROVENTOS	14.499.881,10	RPPS PLANO FINANCEIRO 22%	35.826,10	24.562.535,87
	47	PENSÃO ALIMENTÍCIA	40.298,21	RPPS PLANO FINANCEIRO 22% ADM GERAL	41.983,88	
	74	PROVENTOS ADM.GERAL	284.635,93	RPPS PLANO FINANCEIRO SUPLEMENTAR	831.344,66	
	5	PENSÃO ALIMENTÍCIA ADM. GERAL	2.680,25	RPPS PLANO FINANCEIRO SUPLEMENTAR ADM GERAL	974.235,94	
	62	ESTAGIÁRIOS	44.123,30	RPPS PLANO PREVIDENCIÁRIO 22%	2.344.192,62	
	1020	CONTRATAÇÃO TEMPORARIA	3.952.361,52	RPPS PLANO PREVIDENCIÁRIO 22% ADM GERAL	801,52	
	5	PENSÃO ALIMENTÍCIA TEMPORARIA	5.166,68	FINANPREV E IPREV-SE 22%	17.803,72	
				IPESSAÚDE	242.430,35	
				IPESSAÚDE ADM. GERAL	9.207,70	
				VALE TRANSPORTE	123.897,47	
			VALE TRANSPORTE ADM GERAL	4.811,41		
			INSS	1.106.853,51		
	3877	TOTAL	18.829.146,99	TOTAL	5.733.388,88	
TOTAL GERAL DA UNIDADE	3.877		18.829.146,99		5.733.388,88	24.562.535,87
TOTAL PESSOAL DA SMS E SME	6.672		36.391.114,86		14.969.922,91	51.361.037,77
FOLHA ADM.DIRETA	9.385		49.922.011,82		27.960.741,36	77.882.753,18
VALOR A TRASPORTAR	9.385		49.922.011,82		27.960.741,36	77.882.753,18





DEMONSTRATIVO DA FOLHA SINTÉTICA OUTUBRO/2023
ADMINISTRAÇÃO DIRETA INDIRETA

ÓRGÃO	Ocor.	FOLHA	VALOR R\$	OBRIGAÇÕES PATRONAIS	VALOR	TOTAL
FUNCAJU	73	PROVENTOS	201.946,67	RPPS PLANO FINANCEIRO 22%	3.818,28	344.836,18
	2	PENSÃO ALIMENTÍCIA	1.061,93	RPPS PLANO FINANCEIRO SUPLEMENTAR	88.603,20	
	15	ESTAGIÁRIOS	10.526,32	IPSSAÚDE	589,42	
				INSS	34.877,05	
				VALE TRANSPORTE	3.413,31	
	90	TOTAL	213.534,92	TOTAL	131.301,26	
ÓRGÃO	Ocor.	FOLHA	VALOR R\$	OBRIGAÇÕES PATRONAIS	VALOR	TOTAL
FUNDAT	75	PROVENTOS	220.842,42	RPPS PLANO FINANCEIRO 22%	6.782,84	434.011,57
	2	PENSÃO ALIMENTÍCIA	1.064,63	RPPS PLANO FINANCEIRO SUPLEMENTAR	157.395,80	
	15	ESTAGIÁRIOS	13.152,00	IPSSAÚDE	1.032,60	
	8	FUNDAT - PESSOAL A DISPOSIÇÃO	33.741,28	VALE TRANSPORTE	14.490,58	
				INSS	45.227,02	
	100	TOTAL	268.800,33	TOTAL	165.211,24	
ÓRGÃO	Ocor.	FOLHA	VALOR R\$	OBRIGAÇÕES PATRONAIS	VALOR	TOTAL
SMTT	65	PROVENTOS ADMINISTRATIVO	290.405,66	RPPS PLANO FINANCEIRO 22%	79.471,02	3.915.355,22
	1	PENSÃO ALIMENTÍCIA ADMINISTRATIVO	513,91	RPPS PLANO FINANCEIRO SUPLEMENTAR	1.844.125,02	
	228	PROVENTOS OPERACIONAL	1.430.818,77	RPPS PLANO PREVIDENCIÁRIO 22%	142.591,12	
	12	PENSÃO ALIMENTÍCIA OPERACIONAL	9.276,74	FINANPREV 22%	1.776,30	
	27	ESTAGIÁRIOS ADMINISTRATIVO	16.822,66	IPSSAÚDE	43.841,66	
	22	ESTAGIÁRIOS OPERACIONAL	13.619,33	INSS	42.093,03	
	355	TOTAL	1.761.457,07	TOTAL	2.153.898,15	
ÓRGÃO	Ocor.	FOLHA	VALOR R\$	OBRIGAÇÕES PATRONAIS	VALOR	TOTAL
EMSURB	714	PROVENTOS	1.985.462,86	RPPS PLANO FINANCEIRO 22%	10.559,66	2.972.232,17
	36	PENSÃO ALIMENTÍCIA	20.131,37	RPPS PLANO FINANCEIRO SUPLEMENTAR	245.036,89	
	16	ESTAGIÁRIOS	11.018,94	INSS	573.464,39	
				FGTS	38.928,68	
				FINANPREV 22%	4.383,34	
				IPSSAÚDE	15.263,62	
	766	TOTAL	2.016.613,17	TOTAL	955.619,00	
ÓRGÃO	Ocor.	FOLHA	VALOR R\$	OBRIGAÇÕES PATRONAIS	VALOR	TOTAL
EMURB	139	PROVENTOS	1.069.115,50	INSS	326.238,20	2.448.692,15
	62	ESTAGIÁRIOS	41.492,22	IPSSAÚDE	8.464,02	
	125	CLT	792.227,26	FGTS MENSAL	122.824,30	
	18	PENSÃO ALIMENTÍCIA	31.998,32	VALE TRANSPORTE	17.417,45	
	7	A DISPOSIÇÃO	38.914,88			
	351	TOTAL	1.973.748,18	TOTAL	474.943,97	
FOLHA ADM.INDIRETA		1.662	6.234.153,67		3.880.973,62	10.115.127,29
TOTAL GERAL ADM. DIR E IND		11.047	56.156.165,49		31.841.714,98	87.997.880,47





DEMONSTRATIVO DA FOLHA SINTÉTICA OUTUBRO/2023
ADMINISTRAÇÃO DIRETA INDIRETA

ÓRGÃO	Ocor.	FOLHA	VALOR R\$	OBRIGAÇÕES PATRONAIS	VALOR	TOTAL	
ARACAJU PREVIDÊNCIA FUNDO FINANCEIRO	2445	PROVENTOS INATIVOS DIVERSOS	9.168.295,04	IPSSAÚDE	246.620,55	25.329.280,85	
	1738	PROVENTOS INATIVOS MAGISTÉRIO	13.032.734,10	IPSSAÚDE	129.802,33		
	429	PROVENTOS INATIVOS SAÚDE	2.501.498,34	IPSSAÚDE	26.058,76		
	30	PROVENTOS INATIVOS SMTT	151.313,86	IPSSAÚDE	3.620,52		
	62	PENSÃO ALIMENTÍCIA - INAT. DIVERSOS	45.844,36				
	16	PENSÃO ALIMENTÍCIA - INAT. MAGISTÉRIO	18.044,68				
	4	PENSÃO ALIMENTÍCIA - INAT. SAÚDE	4.331,02				
	1	PENSÃO ALIMENTÍCIA - INAT. SMTT	1.117,29				
	4725	TOTAL	24.923.178,69	TOTAL	406.102,16		
	Ocor.	FOLHA	VALOR R\$	OBRIGAÇÕES PATRONAIS	VALOR		TOTAL
	666	PROVENTOS PENSÃO DIVERSOS	1.503.998,00	IPSSAÚDE	30.278,72		2.378.590,57
	121	PROVENTOS PENSÃO MAGISTÉRIO	658.358,95	IPSSAÚDE	4.676,59		
	60	PROVENTOS PENSÃO SAÚDE	156.535,89	IPSSAÚDE	2.712,82		
	7	PROVENTOS PENSÃO SMTT	21.461,49	IPSSAÚDE	307,82		
	2	PENSÃO ALIMENTÍCIA	568,11				
856	TOTAL	2.340.922,44	TOTAL	37.668,13			
Ocor.	FOLHA	VALOR R\$	OBRIGAÇÕES PATRONAIS	VALOR	TOTAL		
200	PROVENTOS INATIVOS CMA - FUNCIONARIOS	1.646.113,30	IPSSAÚDE	30.973,58	1.780.913,06		
14	PROVENTOS INATIVOS CMA- VEREADORES	94.686,49	IPSSAÚDE	0,00			
5	PENSÃO ALIMENTÍCIA	9.139,69					
219	TOTAL	1.749.939,48	TOTAL	30.973,58			
Ocor.	FOLHA	VALOR R\$	OBRIGAÇÕES PATRONAIS	VALOR	TOTAL		
17	PROVENTOS PENSÃO CMA VEREAORES	104.266,72	IPSSAÚDE	452,27	216.266,48		
26	PROVENTOS PENSÃO CMA	111.999,76	IPSSAÚDE	1.392,04			
43	TOTAL	216.266,48	TOTAL	0,00			
RESUMO	5843		29.230.307,09		474.743,87	29.705.050,96	
PMA INATIVOS	4725		24.923.178,69		406.102,16	25.329.280,85	
PMA PENSÃO	856		2.340.922,44		37.668,13	2.378.590,57	
AJUPREV CMA INATIVOS	219		1.749.939,48		30.973,58	1.780.913,06	
AJUPREV CMA PENSÃO	43		216.266,48		0,00	216.266,48	
ÓRGÃO	Ocor.	FOLHA	VALOR R\$	OBRIGAÇÕES PATRONAIS	VALOR	TOTAL	
ARACAJU PREVIDÊNCIA FUNDO PREVIDENCIÁRIO	32	PROVENTOS INATIVOS CONS.MAGISTÉRIO	142.567,21	IPSSAÚDE	891,93	768.519,27	
	125	PROVENTOS INATIVOS CONS. SAÚDE	617.725,52	IPSSAÚDE	6.980,10		
	1	PENSÃO ALIMENTÍCIA	354,51				
	158	TOTAL	760.647,24	TOTAL	7.872,03		
	Ocor.	FOLHA	VALOR R\$	OBRIGAÇÕES PATRONAIS	VALOR	TOTAL	
	11	PROVENTOS PENSÃO CONS.MAGISTÉRIO	21.406,34	IPSSAÚDE	224,15	133.800,94	
	57	PROVENTOS PENSÃO CONS. SAÚDE	104.609,94	IPSSAÚDE	1.417,14		
5	PROVENTOS PENSÃO CONS.DIVERSOS	7.784,66	IPSSAÚDE	303,35			
73	TOTAL	133.800,94	TOTAL	0,00			
RESUMO	231		894.448,18		7.872,03	902.320,21	
PMA INATIVOS	158		760.647,24		7.872,03	768.519,27	
PMA PENSÃO	73		133.800,94		0,00	133.800,94	
TOTAL GERAL PREVIDENCIA	6074		30.124.755,27		482.615,90	30.607.371,17	
ÓRGÃO	Ocor.	FOLHA	VALOR R\$	OBRIGAÇÕES PATRONAIS	VALOR	TOTAL	
ARACAJU PREVIDENCIA ÓRGÃO	13	PROVENTOS	73.283,00	RPPS PLANO FINANCEIRO 22%	881,04	100.621,06	
	9	ESTAGIÁRIOS	5.427,68	RPPS PLANO FINANCEIRO SUPLEMENTAR 166,96%	20.444,55		
				IPSSAÚDE	269,31		
				VALE TRANSPORTE	315,48		
				INSS	0,00		
22	TOTAL	78.710,68	TOTAL	21.910,38			
TOTAL GERAL PREVIDENCIA	6096		30.203.465,95		504.526,28	30.707.992,23	





DEMONSTRATIVO DA FOLHA SINTÉTICA OUTUBRO/2023
ADMINISTRAÇÃO DIRETA INDIRETA

ESPECIFICAÇÃO	Ocor.	PROVENTOS	OBRIGAÇÕES	TOTAL
EXECUTIVO	17.143	86.359.631,44	32.346.241,26	118.705.872,70
DIRETA	9.385	49.922.011,82	27.960.741,36	77.882.753,18
INDIRETA	1.662	6.234.153,67	3.880.973,62	10.115.127,29
PREVIDÊNCIA	6.096	30.203.465,95	504.526,28	30.707.992,23
ESPECIFICAÇÃO	Ocor.	PROVENTOS	OBRIGAÇÕES	TOTAL
EXECUTIVO	100%	100%	100%	100%
DIRETA	55%	58%	86%	66%
INDIRETA	10%	7%	12%	9%
PREVIDÊNCIA	36%	35%	2%	26%

FONTE: SEMFAZ-COGEOF

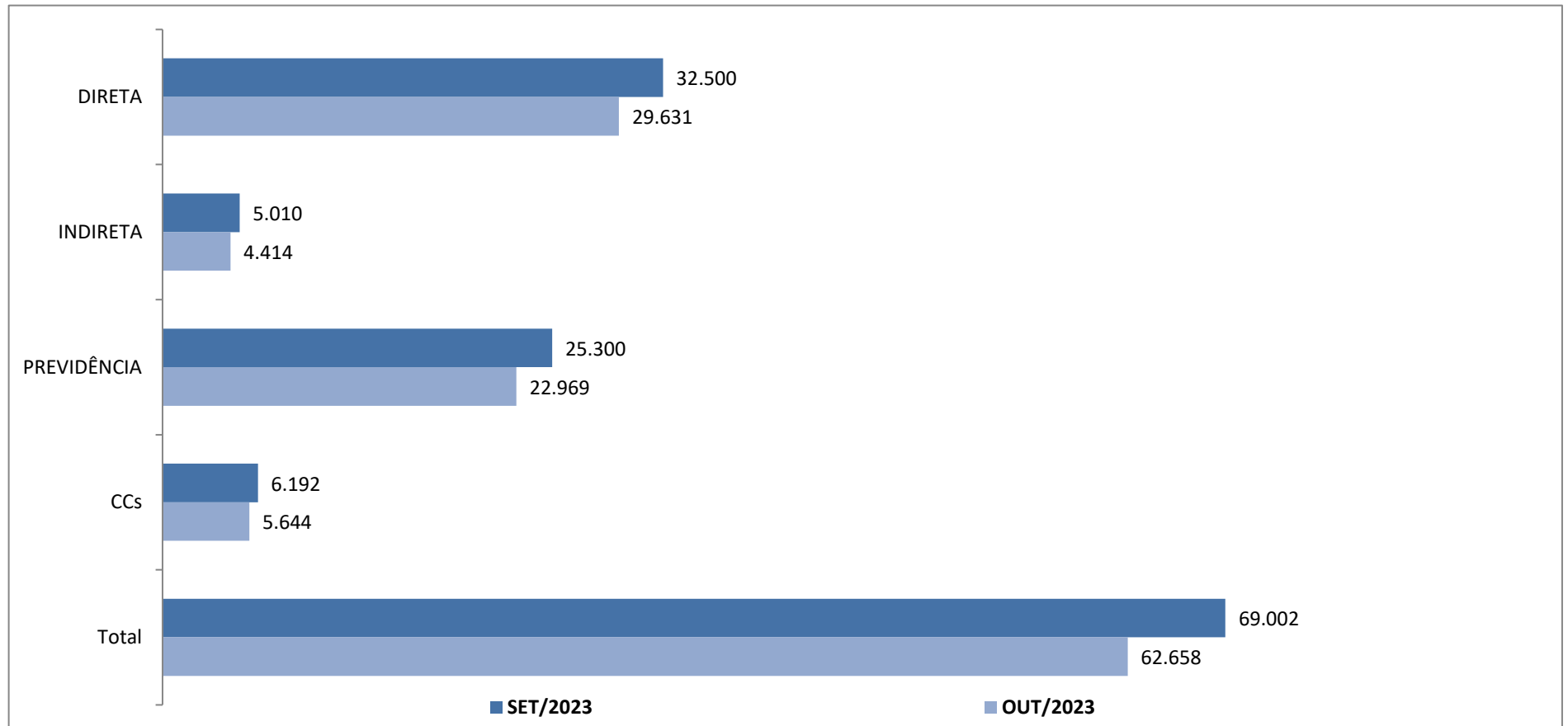
EMIÇÃO:25/10/2023 11H57

DADOS CONSOLIDADOS DOS RESUMOS DA FOLHA DISPONIBILIZADO PELA SEPLOG E EMURB



ESTADO DE SERGIPE
PREFEITURA MUNICIPAL DE ARACAJU
Secretaria Municipal da Fazenda

COMPARATIVO DA FOLHA LÍQUIDA OUTUBRO/2023 EM RELAÇÃO A SETEMBRO/2023 - MI R\$



FONTE: SEMFAZ-COGOEf

EMISSÃO 25/10/2023 11H57



DEMONSTRATIVO DA FOLHA DE PAGAMENTO LÍQUIDA OUTUBRO/2023 - ANEXO I

Table with 19 columns: ÓRGÃOS, ESTATUTÁRIOS, P. ALIMENTÍCA, AGENTES POLÍTICOS E CCs, ADM. INDIRETA, ESTAGIÁRIOS, CT. TEMPORÁRIO, CT. C.TUTELAR, PREVIDÊNCIA, TOTAL DO MÊS, TOTAL DA FOLHA LÍQUIDA. Rows include various departments like SEGOV, PGM, CGM, etc.

FOLHA LÍQUIDA DA PREFEITUA DE OUTUBRO - 2023

Summary table with 4 columns: CATEGORY, VALUE, PERCENTAGE, and INDEX. Includes a bar chart (GRÁFICO) comparing months (DIR, IND, PREV) and a signature area with text: 'Assinado por 1 pessoa: ANTONIO SILVA ROCHA'.



ESTADO DE SERGIPE
PREFEITURA MUNICIPAL DE ARACAJU

Secretaria Municipal da Fazenda

APURAÇÃO APORTE PLANO FINANCEIRO RPPS

1 - RPPS - RECEITA CONTRIBUIÇÃO - PLANO FINANCEIRO	VALOR R\$	2 - RPPS - DESPESAS PREVIDENCIÁRIAS PLANO FINANCEIRO	VALOR R\$
1.1 - CONTRIBUIÇÃO PREVIDENCIÁRIA NORMAL	1.301.739,66	2.1 - ADMINISTRAÇÃO GERAL FOLHA LIQUIDA	10.344.823,89
1.2 - CONTRIBUIÇÃO PREVIDENCIÁRIA SUPLEMENTAR	20.137.912,46	2.2 - INATIVOS E PENSIONISTAS DO MAGISTÉRIO LIQUIDA	10.507.512,63
1.3 - OUTRAS RECEITAS	0,00	2.3 - INATIVOS E PENSIONAITAS CÂMARA	1.349.526,63
1.4 - SALDO EM CONTA CEF 059.006.491.0 30/10/23	0,00	2.4 - ENCARGOS DA FOLHA	7.723.375,95
TOTAL	21.439.652,12	TOTAL	29.925.239,10

3 - RESULTADO	VALOR R\$
APORTE FINANCEIRO - FOLHA LIQUIDA	(762.211,03)
APORTE FINANCEIRO - ENCARGOS	(6.961.164,92)
TOTAL	(7.723.375,95)

FONTE: SEMFAZ-COGOEF

EMISSÃO:25/10/2023 11H57



DEMONSTRATIO DAS RECEITAS E DESPESAS DO FUNDO FINANCEIRO PARA APURAÇÃO DO APORTE

APURAÇÃO	EXERCÍCIO/2023													
	JANEIRO	FEVEREIRO	MARÇO	ABRIL	MAIO	JUNHO	JULHO	AGOSTO	SETEMBRO	OUTUBRO	NOVEMBRO	13º	DEZEMBRO	TOTAL
APORTE FUNDO FINANCEIRO														
TOTAL DAS CONTRIBUIÇÕES	23.074.774,26	22.863.196,29	22.945.954,48	22.667.174,17	22.821.339,45	28.166.021,57	23.746.949,06	23.295.852,67	22.676.583,15	21.866.151,11	0,00	0,00	0,00	234.129.649,93
CONTRIBUIÇÕES AJUPREVE/ORGÃO	62.831,69	68.816,27	66.739,81	66.739,81	67.467,78	69.771,36	28.885,11	21.766,11	21.766,11	21.766,11	0,00	0,00	0,00	496.556,16
CONTRIBUIÇÕES APOSENTADOS E PENSÕES	313.492,56	313.524,84	315.301,26	314.852,99	315.967,46	883.051,38	404.191,43	411.314,37	417.672,04	426.498,97	0,00	0,00	0,00	4.115.860,30
TOTAL DO RPPS EXCLUSIVE AJUPREV	22.698.450,01	22.480.855,18	22.563.913,41	22.285.581,37	22.437.904,21	27.213.198,83	23.313.872,52	22.862.772,19	22.237.145,00	21.417.886,03	0,00	0,00	0,00	229.517.231,47
TOTAL DAS DESPESAS	26.209.299,09	27.260.512,80	26.831.673,11	27.771.696,20	28.540.879,17	36.619.031,57	30.705.315,09	31.309.223,52	31.348.028,25	29.151.261,94	0,00	0,00	0,00	295.746.921,74
TOTAL DO APORTE	-3.510.849,08	-4.779.657,62	-4.267.759,70	-5.486.114,83	-6.102.974,96	-9.405.832,74	-7.391.442,57	-8.446.451,33	-9.110.883,25	-7.733.375,91	0,00	0,00	0,00	-66.229.689,27
VALOR ACRESCIMENTO	0,00	1.268.808,54	-511.897,92	1.218.355,13	616.860,13	3.302.857,78	-2.014.390,24	1.055.008,76	661.431,92	-1.377.507,34	0,00	0,00	0,00	4.215.521,76
% CRESCIMENTO	0,00%	36,14%	-10,71%	28,55%	11,24%	54,12%	-21,42%	14,27%	7,87%	-15,12%	-100,00%	#DIV/0!	#DIV/0!	#DIV/0!

FONTE: SEMFAZ-COGOEf

EMISSÃO:25/10/2023 11H57

PÁGINA 012



DEMONSTRATIO DA RECEITA DE CONTRIBUIÇÃO DO FUNDO PREVIDENCIÁRIO

FUNDO PREVIDENCIÁRIO	EXERCÍCIO/2023													
	JANEIRO	FEVEREIRO	MARÇO	ABRIL	MAIO	JUNHO	JULHO	AGOSTO	SETEMBRO	OUTUBRO	NOVEMBRO	13º	DEZEMBRO	TOTAL
RPPS - CONTRIBUIÇÃO DOS SERVIDORES														
1 - ADMINISTRAÇÃO DIRETA (1.1+1.2+1.3)	2.492.878,79	2.528.353,21	2.506.384,41	2.507.487,44	2.553.285,60	3.615.363,91	2.755.727,28	2.763.137,37	2.767.953,61	2.793.256,34	0,00	0,00	0,00	27.283.827,96
1.1 - ADMINISTRAÇÃO GERAL	369.567,97	359.653,85	358.792,29	358.310,71	357.880,02	503.327,22	401.974,13	405.697,04	403.674,10	406.473,40	0,00	0,00	0,00	3.925.356,73
GP	851,12	0,00	0,00	0,00	0,00	0,00	0,00	0,00	0,00	0,00	0,00	0,00	0,00	851,12
GVP	4.271,41	0,00	0,00	0,00	0,00	0,00	0,00	0,00	0,00	0,00	0,00	0,00	0,00	4.271,41
SEGOV	0,00	4.271,41	1.784,52	2.001,84	1.815,19	2.023,99	1.875,55	1.875,55	1.875,55	1.875,55	0,00	0,00	0,00	19.399,15
FUNCAJU -PESSOAL DISPOSIÇÃO	71.957,83	0,00	0,00	0,00	0,00	0,00	0,00	0,00	0,00	0,00	0,00	0,00	0,00	71.957,83
PGM	0,00	71.957,83	74.471,89	74.928,17	72.883,74	91.769,21	80.451,56	81.199,10	80.647,64	80.647,64	0,00	0,00	0,00	708.959,78
CGM	0,00	0,00	0,00	0,00	0,00	0,00	0,00	0,00	0,00	0,00	0,00	0,00	0,00	0,00
SECOM	99.574,99	0,00	0,00	0,00	0,00	0,00	0,00	0,00	0,00	0,00	0,00	0,00	0,00	99.574,99
SEMFAS	0,00	100.605,05	99.810,91	99.732,17	100.913,55	103.304,88	101.271,01	102.697,64	101.690,58	102.179,86	0,00	0,00	0,00	912.207,85
FUNDAT - PESSOAL DISPOSIÇÃO SEMFAS	29.068,59	0,00	0,00	0,00	0,00	0,00	0,00	0,00	0,00	0,00	0,00	0,00	0,00	29.068,59
SEMFAZ	666,48	25.827,71	25.277,49	24.389,31	24.073,80	29.664,45	29.139,98	30.537,48	31.934,94	47.194,75	0,00	0,00	0,00	268.706,89
SEJESP	19.835,52	666,48	666,48	666,48	666,48	716,47	1.664,85	1.414,93	1.414,93	1.414,93	0,00	0,00	0,00	29.126,55
SEMA	8.000,35	19.153,92	19.481,40	19.363,07	19.210,74	20.084,41	18.639,23	19.308,80	19.210,17	19.029,65	0,00	0,00	0,00	181.489,74
SEMICT	0,00	1.338,64	1.338,64	1.338,64	1.338,64	1.941,05	1.439,05	1.439,05	627,29	788,11	0,00	0,00	0,00	11.589,11
SEMINFRA	0,00	0,00	0,00	0,00	0,00	0,00	0,00	0,00	0,00	0,00	0,00	0,00	0,00	0,00
EMSURB - PESSOAL DISPOSIÇÃO	166,73	156,34	156,34	156,34	156,83	196,27	313,27	313,91	313,91	313,91	0,00	0,00	0,00	2.244,85
EMURB PESSOAL A DISPOSIÇÃO	1.543,66	0,00	0,00	0,00	0,00	0,00	0,00	0,00	0,00	0,00	0,00	0,00	0,00	1.543,66
SEMDEC	125.585,92	2.152,06	2.132,26	2.132,26	2.339,79	3.529,95	2.661,37	2.539,92	2.539,92	2.434,32	0,00	0,00	0,00	148.047,77
GMA	8.045,37	125.479,04	125.491,09	125.505,51	126.384,34	240.118,00	154.924,01	155.165,79	154.214,30	141.318,58	0,00	0,00	0,00	1.356.649,03
SEPMLOG	0,00	8.045,37	8.181,27	8.096,92	8.096,92	9.978,54	9.594,25	9.204,87	9.204,87	9.276,10	0,00	0,00	0,00	79.679,11
1.2 -EDUCAÇÃO	1.078.672,21	1.082.006,46	1.082.358,86	1.083.771,45	1.121.427,59	1.775.220,18	1.207.102,64	1.204.975,94	1.213.879,05	1.214.285,87	0,00	0,00	0,00	12.063.709,25
MDE	70.060,80	71.501,30	70.749,19	67.455,28	77.094,83	123.143,02	81.866,10	81.693,20	82.222,40	82.076,43	0,00	0,00	0,00	807.862,55
MDE - ADM. GERAL	994,69	1.034,29	1.014,49	1.063,99	1.001,49	1.342,91	1.080,05	958,60	958,60	958,60	0,00	0,00	0,00	10.407,71
EDUCAÇÃO BASICA FUNDEB	1.007.616,72	1.009.470,87	1.010.595,18	1.015.252,18	1.043.331,27	1.650.734,25	1.124.156,49	1.122.324,14	1.130.698,05	1.131.250,84	0,00	0,00	0,00	11.245.429,99
1.3 -SAÚDE	1.044.638,61	1.086.692,90	1.065.233,26	1.065.405,28	1.073.977,99	1.336.816,51	1.146.650,51	1.152.464,39	1.150.400,46	1.172.497,07	0,00	0,00	0,00	11.294.776,98
SMS	1.044.265,81	1.086.320,10	1.064.860,46	1.065.032,48	1.073.605,19	1.336.359,83	1.146.249,75	1.152.063,63	1.149.999,70	1.172.096,31	0,00	0,00	0,00	11.290.352,26
SMS ADM. GERAL	372,80	372,80	372,80	372,80	372,80	456,68	400,76	400,76	400,76	400,76	0,00	0,00	0,00	3.922,72
2 - ADMINISTRAÇÃO INDIRETA	65.804,87	65.581,80	66.217,73	65.428,19	66.149,55	86.950,22	72.586,67	73.114,25	73.883,38	71.295,56	0,00	0,00	0,00	705.014,22
FUNCAJU	0,00	0,00	0,00	0,00	0,00	0,00	0,00	0,00	0,00	0,00	0,00	0,00	0,00	0,00
FUNDAT	0,00	0,00	0,00	0,00	0,00	0,00	0,00	0,00	0,00	0,00	0,00	0,00	0,00	0,00
SMTT	65.804,87	65.581,80	66.217,73	65.428,19	66.149,55	86.950,22	72.586,67	73.114,25	73.883,38	71.295,56	0,00	0,00	0,00	705.014,22
EMSURB	0,00	0,00	0,00	0,00	0,00	0,00	0,00	0,00	0,00	0,00	0,00	0,00	0,00	0,00
EMURB	0,00	0,00	0,00	0,00	0,00	0,00	0,00	0,00	0,00	0,00	0,00	0,00	0,00	0,00
CMA	0,00	0,00	0,00	0,00	0,00	0,00	0,00	0,00	0,00	0,00	0,00	0,00	0,00	0,00
3 - AJUPREVIDÊNCIA	10.791,65	10.666,44	10.666,44	10.666,44	11.150,07	19.729,20	13.543,86	13.543,86	13.543,86	13.919,93	0,00	0,00	0,00	128.224,75
AJUPREV - INATIVOS SME - CONC.	0,00	0,00	0,00	0,00	0,00	1.442,30	35,37	35,37	35,37	35,37	0,00	0,00	0,00	1.583,78
AJUPREV - INATIVOS SMS - CONC.	10.623,22	10.498,01	10.498,01	10.498,01	10.981,64	17.894,77	13.265,49	13.265,49	13.265,49	13.641,56	0,00	0,00	0,00	124.313,89
AJUPREV - PENSÃO FALEC. DIVS CONC.	0,00	0,00	0,00	0,00	0,00	0,00	0,00	0,00	0,00	0,00	0,00	0,00	0,00	0,00
AJUPREV - PENSÃO FALEC. SME CONC.	0,00	0,00	0,00	0,00	0,00	0,00	0,00	0,00	0,00	0,00	0,00	0,00	0,00	0,00
AJUPREV - PENSÃO FALEC. SMS CONC.	168,43	168,43	168,43	168,43	168,43	392,13	243,00	243,00	243,00	243,00	0,00	0,00	0,00	2.024,28
4 -TOTAL RPPS SERVIDOR (1 + 2 +3)	2.569.475,31	2.604.601,45	2.583.268,58	2.583.582,07	2.630.585,22	3.722.043,33	2.841.857,81	2.849.795,48	2.855.380,85	2.878.471,83	0,00	0,00	0,00	28.119.061,93

FONTE: SEMFAZ-COGOEAF



ANTONIO SILVANO SILVA

E513-0972-858D



DEMONSTRATIO DA RECEITA DE CONTRIBUIÇÃO DO FUNDO PREVIDENCIÁRIO

FUNDO PREVIDENCIÁRIO	EXERCÍCIO/2023														TOTAL
	JANEIRO	FEVEREIRO	MARÇO	ABRIL	MAIO	JUNHO	JULHO	AGOSTO	SETEMBRO	OUTUBRO	NOVEMBRO	13º	DEZEMBRO		
RPPS - CONTRIBUIÇÃO PATRONAL															
1 - ADMINISTRAÇÃO DIRETA (1.1+1.2+1.3)	2.492.878,79	5.056.706,42	5.012.768,82	5.014.974,88	5.106.571,20	7.230.727,82	5.511.454,56	5.526.274,74	5.535.907,22	5.586.512,68	0,00	0,00	0,00	52.074.948,36	
1.1 - ADMINISTRAÇÃO GERAL	369.567,97	719.307,70	717.584,58	716.621,42	715.760,04	1.006.654,44	803.948,26	811.394,08	807.348,20	812.946,80	0,00	0,00	0,00	7.481.300,22	
GP	0,00	0,00	0,00	0,00	0,00	0,00	0,00	0,00	0,00	0,00	0,00	0,00	0,00	0,00	
GVP	851,12	0,00	0,00	0,00	0,00	0,00	0,00	0,00	0,00	0,00	0,00	0,00	0,00	851,12	
SEGOV	4.271,41	8.542,82	3.569,04	4.003,68	3.630,38	4.047,98	3.751,10	3.751,10	3.751,10	3.751,10	0,00	0,00	0,00	43.069,71	
FUNCAJU -PESSOAL DISPOSIÇÃO	0,00	0,00	0,00	0,00	0,00	0,00	0,00	0,00	0,00	0,00	0,00	0,00	0,00	0,00	
PGM	71.957,83	143.915,66	148.943,78	149.856,34	145.767,48	183.538,42	160.903,12	162.398,20	161.295,28	161.295,28	0,00	0,00	0,00	1.489.871,39	
CGM	0,00	0,00	0,00	0,00	0,00	0,00	0,00	0,00	0,00	0,00	0,00	0,00	0,00	0,00	
SECOM	0,00	0,00	0,00	0,00	0,00	0,00	0,00	0,00	0,00	0,00	0,00	0,00	0,00	0,00	
SEMFAS	99.574,99	201.210,10	199.621,82	199.464,34	201.827,10	206.609,76	202.542,02	205.395,28	203.381,16	204.359,72	0,00	0,00	0,00	1.923.986,29	
FUNDAT -PESSOAL DISPOSIÇÃO SEMFAS	0,00	0,00	0,00	0,00	0,00	0,00	0,00	0,00	0,00	0,00	0,00	0,00	0,00	0,00	
SEMFAZ	29.068,59	51.655,42	50.554,98	48.778,62	48.147,60	59.328,90	58.279,96	61.074,96	63.869,88	94.389,50	0,00	0,00	0,00	565.148,41	
SEJESP	666,48	1.332,96	1.332,96	1.332,96	1.332,96	1.432,94	3.329,70	2.829,86	2.829,86	2.829,86	0,00	0,00	0,00	19.256,54	
SEMA	19.835,52	38.307,84	38.962,80	38.726,14	38.421,48	40.168,82	37.278,46	38.617,60	38.420,34	38.059,30	0,00	0,00	0,00	366.798,30	
SETUR	8.000,35	2.677,28	2.677,28	2.677,28	2.677,28	3.882,10	2.878,10	2.878,10	1.254,58	1.576,22	0,00	0,00	0,00	31.178,67	
SEMINFRA	0,00	0,00	0,00	0,00	0,00	0,00	0,00	0,00	0,00	0,00	0,00	0,00	0,00	0,00	
EMSURB PESSOAL A DISPOSIÇÃO	166,73	312,68	312,68	312,68	313,66	392,54	626,54	627,82	627,82	627,82	0,00	0,00	0,00	4.480,70	
EMURB PESSOAL A DISPOSIÇÃO	0,00	0,00	0,00	0,00	0,00	0,00	0,00	0,00	0,00	0,00	0,00	0,00	0,00	0,00	
SEMDEC	1.543,66	4.304,12	4.264,52	4.264,52	4.679,58	7.059,90	5.322,74	5.079,84	5.079,84	4.868,64	0,00	0,00	0,00	46.467,36	
GMA	125.585,92	250.958,08	250.982,18	251.011,02	252.768,68	480.236,00	309.848,02	310.331,58	308.428,60	282.637,16	0,00	0,00	0,00	2.822.782,24	
SEPMLOG	8.045,37	16.090,74	16.362,54	16.193,84	16.193,84	19.957,08	19.188,50	18.409,74	18.409,74	18.552,20	0,00	0,00	0,00	167.403,59	
1.2 - EDUCAÇÃO	1.078.672,21	2.164.012,92	2.164.717,72	2.167.542,90	2.242.855,18	3.550.440,36	2.414.205,28	2.409.951,88	2.427.758,10	2.428.571,74	0,00	0,00	0,00	23.048.726,29	
MDE	70.060,80	143.002,60	141.498,38	134.910,56	154.189,66	246.286,04	163.732,20	163.386,40	164.444,80	164.152,86	0,00	0,00	0,00	1.545.664,30	
MDE - ADM. GERAL	994,69	2.068,58	2.028,98	2.127,98	2.002,98	2.685,82	2.160,10	1.917,20	1.917,20	1.917,20	0,00	0,00	0,00	19.820,73	
EDUCAÇÃO BASICA FUNDEB	1.007.616,72	2.018.941,74	2.021.190,36	2.030.504,36	2.086.662,54	3.301.468,50	2.248.312,98	2.244.648,28	2.261.396,10	2.262.501,68	0,00	0,00	0,00	21.483.242,26	
1.3 - SAÚDE	1.044.638,61	2.173.385,80	2.130.466,52	2.130.810,56	2.147.955,98	2.673.633,02	2.293.301,02	2.304.928,78	2.300.800,92	2.344.994,14	0,00	0,00	0,00	21.544.915,35	
SMS	1.044.265,81	2.172.640,20	2.129.720,92	2.130.064,96	2.147.210,38	2.672.719,66	2.292.499,50	2.304.127,26	2.299.999,40	2.344.192,62	0,00	0,00	0,00	21.537.440,71	
SMS ADM. GERAL	372,80	745,60	745,60	745,60	745,60	913,36	801,52	801,52	801,52	801,52	0,00	0,00	0,00	7.474,84	
2 - ADMINISTRAÇÃO INDIRETA	197.414,61	131.163,60	132.435,46	130.856,38	132.299,10	173.900,44	145.173,34	146.228,50	147.766,76	142.591,12	0,00	0,00	0,00	1.479.828,31	
FUNCAJU	0,00	0,00	0,00	0,00	0,00	0,00	0,00	0,00	0,00	0,00	0,00	0,00	0,00	0,00	
FUNDAT	65.804,87	0,00	0,00	0,00	0,00	0,00	0,00	0,00	0,00	0,00	0,00	0,00	0,00	65.804,87	
SMTT	131.609,74	131.163,60	132.435,46	130.856,38	132.299,10	173.900,44	145.173,34	146.228,50	147.766,76	142.591,12	0,00	0,00	0,00	1.414.024,44	
EMSURB	0,00	0,00	0,00	0,00	0,00	0,00	0,00	0,00	0,00	0,00	0,00	0,00	0,00	0,00	
EMURB	0,00	0,00	0,00	0,00	0,00	0,00	0,00	0,00	0,00	0,00	0,00	0,00	0,00	0,00	
CMA	0,00	0,00	0,00	0,00	0,00	0,00	0,00	0,00	0,00	0,00	0,00	0,00	0,00	0,00	
3 - AJUPREVIDÊNCIA	10.791,65	336,86	21.332,88	21.332,88	22.300,14	39.458,40	27.087,72	27.087,72	27.087,72	27.839,86	0,00	0,00	0,00	224.658,83	
AJUPREV - INATIVOS SME - CONC.	0,00	0,00	0,00	0,00	0,00	2.884,60	70,74	70,74	70,74	70,74	0,00	0,00	0,00	16,76	
AJUPREV - INATIVOS SMS - CONC.	10.623,22	0,00	20.996,02	20.996,02	21.963,28	35.789,54	26.530,98	26.530,98	26.530,98	27.283,12	0,00	0,00	0,00	217.245,14	
AJUPREV - PENSÃO FALEC. DIVS CONC.	0,00	0,00	0,00	0,00	0,00	0,00	0,00	0,00	0,00	0,00	0,00	0,00	0,00	0,00	
AJUPREV - PENSÃO FALEC. SME CONC.	0,00	0,00	0,00	0,00	0,00	0,00	0,00	0,00	0,00	0,00	0,00	0,00	0,00	0,00	
AJUPREV - PENSÃO FALEC. SMS CONC.	168,43	336,86	336,86	336,86	336,86	784,26	486,00	486,00	486,00	486,00	0,00	0,00	0,00	4.244,13	
4 - TOTAL RPPS PATRONAL (1+2 +3)	2.701.085,05	5.188.206,88	5.166.537,16	5.167.164,14	5.261.170,44	7.444.086,66	5.683.715,62	5.699.590,96	5.710.761,70	5.756.943,66	0,00	0,00	0,00	53.779.429,00	
TOTAL GERAL	5.270.560,36	7.792.808,33	7.749.805,74	7.750.746,21	7.891.755,66	11.166.129,99	8.525.573,43	8.549.386,44	8.566.142,55	8.635.415,49	0,00	0,00	0,00	81.898.480,98	
FUNDO PREVIDENCIÁRIO	EXERCÍCIO/2023														
RPPS RECEITAS	JANEIRO	FEVEREIRO	MARÇO	ABRIL	MAIO	JUNHO	JULHO	AGOSTO	SETEMBRO	OUTUBRO	NOVEMBRO	13º	DEZEMBRO	TOTAL	
TOTAL GERAL	5.270.560,36	7.792.808,33	7.749.805,74	7.750.746,21	7.891.755,66	11.166.129,99	8.525.573,43	8.549.386,44	8.566.142,55	8.635.415,49	0,00	0,00	0,00	81.898.480,98	
CONTRIBUIÇÃO DOS SERVIDORES	2.569.475,31	2.604.601,45	2.583.268,58	2.583.582,07	2.630.585,22	3.722.043,33	2.841.857,81	2.849.795,48	2.855.380,85	2.878.471,83	0,00	0,00	0,00	28.115.061,93	
CONTRIBUIÇÃO PATRONAL	2.701.085,05	5.188.206,88	5.166.537,16	5.167.164,14	5.261.170,44	7.444.086,66	5.683.715,62	5.699.590,96	5.710.761,70	5.756.943,66	0,00	0,00	0,00	53.779.429,00	



Assessoria de Planejamento e Orçamento - ANTONIO CARLOS ROCHA



ESTADO DE SERGIPE
PREFEITURA MUNICIPAL DE ARACAJU

Secretaria Municipal da Fazenda

CONTROLE APURAÇÃO BASE DO RELATÓRIO DA SEPLOG E-SOCIAL

DESCRIÇÃO	INSS : CP - SEGURADO	INSS : CP -PATRONAL	INSS : CP -PATRONAL - GILRAT	TOTAL INSS FOLHA	%
RETIDO FUNDEB	388.974,25	760.509,69	94.348,83	1.243.832,77	27,72%
RETIDO MDE	64.395,15	145.998,39	18.149,67	228.543,21	5,16%
RETIDO SAUDE	471.664,20	983.888,53	122.964,98	1.578.517,71	35,24%
RETIDO TESOIRO	410.029,96	904.180,84	114.423,29	1.428.634,09	31,98%
TOTAL	1.335.063,56	2.794.577,45	349.886,77	4.479.527,78	100,00%

CONTROLE EMISSÃO DE DARF – FOLHA DE PAGAMENTO

DESCRIÇÃO	INSS : CP - SEGURADO	INSS : CP -PATRONAL	INSS : CP -PATRONAL - GILRAT	TOTAL INSS FOLHA	%
RETIDO FUNDEB	0,00	0,00	0,00	0,00	#DIV/0!
RETIDO MDE	0,00	0,00	0,00	0,00	#DIV/0!
RETIDO SAUDE	0,00	0,00	0,00	0,00	#DIV/0!
RETIDO TESOIRO	0,00	0,00	0,00	0,00	#DIV/0!
TOTAL	0,00	0,00	0,00	0,00	#DIV/0!

RESULTADO ENCONTRADO ENTRE CONTROLE BASE DE APURAÇÃO MENOS CONTROLE EMISSÃO DE DARF- FOLHA DE PAGAMENTO

DESCRIÇÃO	INSS : CP - SEGURADO	INSS : CP -PATRONAL	INSS : CP -PATRONAL - GILRAT	TOTAL INSS FOLHA	%
RETIDO FUNDEB	388.974,25	760.509,69	94.348,83	1.243.832,77	27,72%
RETIDO MDE	64.395,15	145.998,39	18.149,67	228.543,21	5,16%
RETIDO SAUDE	471.664,20	983.888,53	122.964,98	1.578.517,71	35,24%
RETIDO TESOIRO	410.029,96	904.180,84	114.423,29	1.428.634,09	31,98%
TOTAL	1.335.063,56	2.794.577,45	349.886,77	4.479.527,78	100,00%

OBSERVAÇÕES:

Informe o código 3F5E-E513-0972-858D
Para verificar a validade
Assinado por 1 pessoa
ROCHA
accesse https://aracaju.toc.com.br/verificacao/3F5E-E513-0972-858D





13.28.780/0001-00

Gestão de Recursos Humanos
Secretaria Municipal do Planejamento, Orçamento e Gestão

14:00:54

1

Base de Cálculo INSS -01/10/2023 - Mensal

24/10/2023

Custo	Base Adm	Base Calc CT	Base Calc Emp CT	Valor Emp	GI/Ret (2,4812%)	INSS Retido	Sal. Família (105,156)	Maternidade	Rest. INSS
Controladoria Geral do Município	R\$ 158.272,14	R\$ 0,00	R\$ 158.272,14	R\$ 31.854,43	R\$ 3.927,05	R\$ 14.582,84	R\$ 0,00	R\$ 0,00	R\$ 0,00
Gabinete do Prefeito	R\$ 126.456,52	R\$ 0,00	R\$ 126.456,52	R\$ 25.291,30	R\$ 3.137,64	R\$ 6.811,91	R\$ 0,00	R\$ 0,00	R\$ 0,00
Guarda Municipal de Aracaju	R\$ 21.079,92	R\$ 0,00	R\$ 21.079,92	R\$ 4.215,98	R\$ 523,03	R\$ 1.738,05	R\$ 59,82	R\$ 0,00	R\$ 0,00
Procuradoria Geral do Município	R\$ 295.772,68	R\$ 0,00	R\$ 295.772,68	R\$ 59.154,54	R\$ 7.338,71	R\$ 26.300,74	R\$ 179,46	R\$ 0,00	R\$ 0,00
Secretaria Municipal da Articulação Política e	R\$ 45.758,53	R\$ 0,00	R\$ 45.758,53	R\$ 9.151,71	R\$ 1.135,36	R\$ 3.789,90	R\$ 0,00	R\$ 0,00	R\$ 0,00
Secretaria Municipal da Comunicação Social	R\$ 249.438,33	R\$ 0,00	R\$ 249.438,33	R\$ 49.887,67	R\$ 6.189,06	R\$ 22.513,53	R\$ 0,00	R\$ 0,00	R\$ 0,00
Secretaria Municipal da Defesa Social e da	R\$ 190.966,15	R\$ 0,00	R\$ 190.966,15	R\$ 38.193,23	R\$ 4.738,25	R\$ 17.822,51	R\$ 0,00	R\$ 0,00	R\$ 0,00
Secretaria Municipal da Educação - Básica	R\$ 264.626,23	R\$ 3.537.922,20	R\$ 3.802.548,43	R\$ 760.509,69	R\$ 94.348,83	R\$ 388.974,25	R\$ 0,00	R\$ 0,00	R\$ 0,00
Secretaria Municipal da Educação - MDE	R\$ 731.487,44	R\$ 0,00	R\$ 731.487,44	R\$ 146.297,49	R\$ 18.149,67	R\$ 64.395,15	R\$ 299,10	R\$ 0,00	R\$ 0,00
Secretaria Municipal da Família e da Assistência	R\$ 920.500,47	R\$ 173.813,14	R\$ 1.094.313,61	R\$ 218.862,72	R\$ 27.152,11	R\$ 93.319,30	R\$ 2.751,72	R\$ 0,00	R\$ 0,00
Secretaria Municipal da Fazenda	R\$ 375.164,17	R\$ 0,00	R\$ 375.164,17	R\$ 75.032,83	R\$ 9.308,57	R\$ 35.263,89	R\$ 0,00	R\$ 4.756,42	R\$ 0,00
Secretaria Municipal da Infraestrutura	R\$ 255.642,06	R\$ 0,00	R\$ 255.642,06	R\$ 51.128,41	R\$ 6.342,99	R\$ 22.877,11	R\$ 0,00	R\$ 0,00	R\$ 0,00
Secretaria Municipal da Juventude e do Esporte	R\$ 223.965,70	R\$ 0,00	R\$ 223.965,70	R\$ 44.793,14	R\$ 5.557,04	R\$ 20.576,67	R\$ 0,00	R\$ 0,00	R\$ 0,00
Secretaria Municipal da Saúde	R\$ 1.265.064,66	R\$ 3.690.802,70	R\$ 4.955.867,36	R\$ 991.173,47	R\$ 122.964,98	R\$ 471.664,20	R\$ 1.316,04	R\$ 5.968,90	R\$ 0,00
Secretaria Municipal de Governo	R\$ 400.291,76	R\$ 0,00	R\$ 400.291,76	R\$ 80.058,35	R\$ 9.932,04	R\$ 38.017,97	R\$ 0,00	R\$ 0,00	R\$ 0,00
Secretaria Municipal do Desenvolvimento	R\$ 76.450,57	R\$ 0,00	R\$ 76.450,57	R\$ 15.290,11	R\$ 1.896,89	R\$ 6.775,27	R\$ 0,00	R\$ 0,00	R\$ 0,00
Secretaria Municipal do Meio Ambiente	R\$ 172.940,51	R\$ 0,00	R\$ 172.940,51	R\$ 34.588,10	R\$ 4.291,00	R\$ 16.244,65	R\$ 0,00	R\$ 2.782,48	R\$ 0,00
Secretaria Municipal do Planejamento	R\$ 715.856,32	R\$ 0,00	R\$ 715.856,32	R\$ 143.171,26	R\$ 17.761,83	R\$ 64.614,26	R\$ 119,64	R\$ 0,00	R\$ 0,00
Secretaria Municipal do Turismo	R\$ 209.241,73	R\$ 0,00	R\$ 209.241,73	R\$ 41.848,35	R\$ 5.191,71	R\$ 16.781,36	R\$ 59,82	R\$ 7.431,93	R\$ 0,00
Total Diretas	R\$ 4.437.797,56	R\$ 173.813,14	R\$ 4.611.610,70	R\$ 922.322,14	R\$ 114.423,28	R\$ 410.029,96	R\$ 3.170,46	R\$ 14.970,83	R\$ 0,00
Total Diretas Vinculadas	R\$ 2.261.178,33	R\$ 7.228.724,90	R\$ 9.489.903,23	R\$ 1.897.980,65	R\$ 235.463,48	R\$ 925.033,60	R\$ 1.615,14	R\$ 5.968,90	R\$ 0,00
Total	R\$ 6.698.975,89	R\$ 7.402.538,04	R\$ 14.101.513,93	R\$ 2.820.302,79	R\$ 349.886,76	R\$ 1.335.063,56	R\$ 4.785,60	R\$ 20.939,73	R\$ 0,00



ESTADO DE SERGIPE
SECRETARIA MUNICIPAL DO PLANEJAMENTO, ORÇAMENTO E GESTÃO
PREFEITURA MUNICIPAL DE ARACAJU

23/10/2023
17:27:29 PM

RELAÇÃO DE LICENÇAS - Período de 01 Outubro 2023

Matricula	Servidor	Período	Ocorrências	Vínculo	Custo	Valor
7122	ALESSANDRA DOS SANTOS	21/09/2023 à 18/03/2024	180 dias - CID:O60	Cargo em Comissão	Empresa Municipal de Serviços Urbanos - EMSURB	R\$ 2225,97
7059	AMANDA NASCIMENTO DE LIMA	12/08/2023 à 07/02/2024	180 dias - CID:Z34	Cargo em Comissão	Empresa Municipal de Serviços Urbanos - EMSURB	R\$ 3041,57
432933	EDVALDA PEREIRA SERRA	15/08/2023 à 10/02/2024	180 dias - CID:Z34	Cargo em Comissão	Secretaria Municipal do Turismo	R\$ 7431,93
435228	GARDENIA OLIVEIRA DE ALMEIDA	02/08/2023 à 28/01/2024	180 dias - CID:O60	P. Serviço/ Contemporario	Secretaria Municipal da Saúde	R\$ 2756,45
430555	JULIE OLIVEIRA DE MELO	22/07/2023 à 17/01/2024	180 dias - CID:O82	Cargo em Comissão	Secretaria Municipal do Meio Ambiente	R\$ 2782,48
7635	RENATA KELLY SOARES NUNES	28/08/2023 à 23/02/2024	180 dias - CID:Z34	Cargo em Comissão	Empresa Municipal de Serviços Urbanos - EMSURB	R\$ 2782,48
433986	SUZANA RODRIGUES DOS SANTOS	11/07/2023 à 06/01/2024	180 dias - CID:Z34	P. Serviço/ Contemporario	Secretaria Municipal da Saúde	R\$ 2984,45
428458	TINAYSA SILVA FREITAS	12/07/2023 à 07/01/2024	180 dias - CID:Z34	Cargo em Comissão	Secretaria Municipal da Fazenda	R\$ 4756,42



13.28.780/0001-00

Gestão de Recursos Humanos
Secretaria Municipal do Planejamento, Orçamento e Gestão
Pagamento do INSS -01/10/2023

17:30:12

1

23/10/2023

INSS Geral	
Empregado	R\$ 1.335.063,56
Empregador	R\$ 2.961.270,05
Maternidade/Sal.Familia	R\$ 26.497,33
Restituição de INSS	R\$ 0,00
Total	R\$ 4.270.838,28

Saúde	
Empregado	R\$ 471.664,20
Empregador	R\$ 1.040.684,27
Total	R\$ 1.512.348,47

Educação	
Empregado	R\$ 64.395,15
Empregador	R\$ 153.612,36
Total	R\$ 218.007,51

Educação Básica	
Empregado	R\$ 388.974,25
Empregador	R\$ 798.535,17
Total	R\$ 1.187.509,42

Demais Secretarias - ADM	
Empregado	R\$ 410.029,96
Empregador	R\$ 942.940,92
Total	R\$ 1.352.970,88



ESTADO DE SERGIPE
PREFEITURA MUNICIPAL DE ARACAJU
Secretaria Municipal da Fazenda

DEMONSTRATIVO DO IPESAÚDE POR SECRETARIA RELATIVO AO MÊS DE OUTUBRO/2023

FONTES: SEPLOG

	IPESAÚDE - SE Coparticipação	IPESAÚDE - SE Dependentes	IPESAÚDE - SE Titular	IPESAÚDE Dependente- Desc. Anterior	IPESAÚDE Dependente- REQUISITADO	IPESAÚDE Titular - Desc. Anterior	Patronal - IPESAÚDE	Total
Ajuprev - Aracaju Previdencia	0,00	0,00	414,63	0,00	0,00	0,00	269,31	683,94
Ajuprev - Inativos Concursados - Magistério	0,00	474,20	1.294,46	0,00	0,00	0,00	891,93	2.660,59
Ajuprev - Inativos Concursados - Saúde	0,00	6.191,14	7.391,42	0,00	0,00	0,00	6.980,10	20.562,66
Ajuprev - Inativos Câmara - Funcionários	0,00	12.886,54	30.973,58	129,66	0,00	222,27	30.973,58	75.185,63
Ajuprev - Pensão Falecimento Conc - Diversos	0,00	342,80	303,35	0,00	0,00	0,00	303,35	949,50
Ajuprev - Pensão Falecimento Conc - Magistério	0,00	251,51	224,15	0,00	0,00	0,00	224,15	699,81
Ajuprev - Pensão Falecimento Conc - Saúde	0,00	914,73	1.417,14	0,00	0,00	0,00	1.417,14	3.749,01
Ajuprev - Pensões por Falecimento Câmara	0,00	691,94	1.392,04	0,00	0,00	0,00	1.392,04	3.476,02
Ajuprev - Pensões por Falecimento Câmara -	0,00	0,00	452,27	0,00	0,00	0,00	452,27	904,54
Controladoria Geral do Município	0,00	0,00	1.518,31	0,00	0,00	0,00	0,00	1.518,31
Empresa Municipal de Serviços Urbanos - Pessoal a Disp.	0,00	8.258,56	11.891,05	0,00	0,00	0,00	11.891,05	32.040,66
Empresa Municipal de Serviços Urbanos - EMSURB	0,00	9.102,28	25.588,52	0,00	0,00	0,00	15.263,62	49.954,42
Empresa Municipal de Urbanização - Pessoal a Disp.	0,00	7.945,03	7.826,86	0,00	0,00	0,00	7.826,86	23.598,75
Funcaju - Fundação Cultural Cidade de Aracaju	0,00	617,53	2.541,10	0,00	0,00	0,00	589,42	3.748,05
Fundat - Fundação Municipal de Formação para o Trabalho	0,00	0,00	2.362,50	0,00	0,00	0,00	0,00	2.362,50
Fundação Cultural Cidade de Aracaju - Pessoal a Disp.	0,00	0,00	175,70	0,00	0,00	0,00	175,70	351,40



ESTADO DE SERGIPE
PREFEITURA MUNICIPAL DE ARACAJU
Secretaria Municipal da Fazenda

DEMONSTRATIVO DO IPESAÚDE POR SECRETARIA RELATIVO AO MÊS DE OUTUBRO/2023

FONTES: SEPLOG

	IPESaúde - SE Coparticipação	IPESaúde - SE Dependentes	IPESaúde - SE Titular	IPESaúde Dependente- Desc. Anterior	IPESaúde Dependente- REQUISITADO	IPESaúde Titular - Desc. Anterior	Patronal - IPESAÚDE	Total
Fundação Municipal de Formação para o Trabalho -	0,00	267,54	1.032,60	0,00	0,00	0,00	1.032,60	2.332,74
Gabinete do Prefeito	0,00	434,66	925,63	0,00	0,00	0,00	329,72	1.690,01
Guarda Municipal de Aracaju	0,00	76.286,22	85.028,86	0,00	0,00	0,00	84.446,08	245.761,16
PMA/Ajuprev-Inativos-Diversos	0,00	148.910,05	248.387,66	258,17	0,00	0,00	246.620,55	644.176,43
PMA/Ajuprev-Inativos-Magistério	0,00	64.252,04	129.802,33	0,00	0,00	0,00	129.802,33	323.856,70
PMA/Ajuprev-Inativos-Saúde	0,00	11.973,08	26.058,76	0,00	0,00	0,00	26.058,76	64.090,60
PMA/Ajuprev-Inativos-Smtt	0,00	3.372,87	3.620,52	0,00	0,00	0,00	3.620,52	10.613,91
PMA/Ajuprev-Pensão por Falecimento-Diversos	0,00	10.550,25	30.278,72	0,00	0,00	0,00	30.278,72	71.107,69
PMA/Ajuprev-Pensão por Falecimento-Magistério	0,00	1.986,01	4.676,59	0,00	0,00	291,39	4.676,59	11.630,58
PMA/Ajuprev-Pensão por Falecimento-SMTT	0,00	582,78	307,82	0,00	0,00	0,00	307,82	1.198,42
PMA/Ajuprev-Pensão por Falecimento-Saúde	0,00	367,55	2.712,82	0,00	0,00	0,00	2.712,82	5.793,19
Procuradoria Geral do Município	0,00	559,37	4.891,93	0,00	0,00	0,00	1.935,88	7.387,18
SMTT- Administrativo	0,00	1.823,08	4.796,60	0,00	0,00	0,00	2.564,61	9.184,29
SMTT- DPS/DTP/DT- Operacional	0,00	34.001,15	41.859,84	0,00	0,00	0,00	41.277,06	117.138,05
Secretaria Municipal da Comunicação Social	0,00	1.247,21	2.291,37	0,00	0,00	0,00	511,83	4.050,41
Secretaria Municipal da Defesa Social e da Cidadania	0,00	1.087,89	2.494,98	0,00	0,00	0,00	493,58	4.076,45
Secretaria Municipal da Educação - Adm Geral	0,00	13.466,79	18.728,12	0,00	0,00	0,00	18.728,12	50.923,03
Secretaria Municipal da Educação - Básica FUNDEB	0,00	106.423,76	158.626,62	0,00	0,00	0,00	141.754,25	406.804,63
Secretaria Municipal da Educação - MDE	0,00	7.241,63	18.829,61	0,00	207,86	0,00	10.715,96	36.995,06
Secretaria Municipal da Família e da Assist. Social - Conselhos	0,00	562,96	178,82	0,00	0,00	0,00	0,00	741,78
Secretaria Municipal da Família e da Assistência Social	0,00	32.701,00	46.029,86	0,00	0,00	0,00	38.229,42	116.960,28



DEMONSTRATIVO DO IPESAÚDE POR SECRETARIA RELATIVO AO MÊS DE OUTUBRO/2023

FONTE: SEPLOG

	IPESAÚDE - SE Coparticipação	IPESAÚDE - SE Dependentes	IPESAÚDE - SE Titular	IPESAÚDE Dependente- Desc. Anterior	IPESAÚDE Dependente- REQUISITADO	IPESAÚDE Titular - Desc. Anterior	Patronal - IPESAÚDE	Total
Secretaria Municipal da Fazenda	0,00	1.930,20	7.461,58	0,00	0,00	0,00	2.793,58	12.185,36
Secretaria Municipal da Infraestrutura	0,00	391,20	1.240,67	0,00	0,00	0,00	0,00	1.631,87
Secretaria Municipal da Juventude e do Esporte	0,00	1.603,08	2.732,04	0,00	0,00	0,00	1.042,21	5.377,33
Secretaria Municipal da Saúde	98,56	204.004,04	258.524,82	0,00	36,08	0,00	242.430,35	705.093,85
Secretaria Municipal da Saúde - Adm Geral	0,00	7.844,06	9.207,70	0,00	0,00	0,00	9.207,70	26.259,46
Secretaria Municipal de Governo	0,00	782,89	3.623,58	0,00	0,00	0,00	422,57	4.829,04
Secretaria Municipal do Meio Ambiente	0,00	6.109,12	8.325,23	0,00	0,00	0,00	6.975,64	21.409,99
Secretaria Municipal do Planejamento Orçamento e	0,00	3.813,44	8.854,22	0,00	0,00	0,00	3.918,85	16.586,51
Secretaria Municipal do Turismo	0,00	334,60	1.483,21	0,00	0,00	0,00	291,39	2.109,20
Total	98,56	792.586,78	1.228.780,19	387,83	243,94	513,66	1.131.830,03	3.154.440,99



ESTADO DE SERGIPE
PREFEITURA MUNICIPAL DE ARACAJU
Secretaria Municipal da Fazenda

DEMONSTRATIVO DO FINANPREVI, IPREM, FUNPRE-RC E FUNPREV-BA POR SECRETARIA REALTIVO AO MÊS DE OUTUBRO/2023
FONTE: SEPLOG

CONTRIBUIÇÃO SERVIDORES - ADM. DIRETA	511 - RPPS/Finanprev	RECIPREV	Inst. Prev. Munic./SP- IPREM	FUNPREV-RC	FUNPREV-BA	IPREV-SE	Total
Controladoria Geral do Município	284,61	0,00	0,00	0,00	0,00	0,00	284,61
Procuradoria Geral do Município	888,15	0,00	0,00	0,00	0,00	0,00	888,15
Secretaria Municipal da Defesa Social e da Cidadania	0,00	244,66	1.410,14	0,00	0,00	0,00	1.654,80
Secretaria Municipal da Educação - MDE	11.142,66	0,00	851,06	257,59	0,00	0,00	12.251,31
Secretaria Municipal da Fazenda	661,77	0,00	0,00	0,00	267,29	0,00	929,06
Secretaria Municipal da Saúde	8.384,55	0,00	0,00	0,00	0,00	517,31	8.901,86
Secretaria Municipal de Governo	2.216,58	0,00	0,00	0,00	0,00	0,00	2.216,58
TOTAL	23.578,32	244,66	2.261,20	257,59	267,29	517,31	27.126,37

CONTRIBUIÇÃO SERVIDORES - ADM. INDIRETA	511 - RPPS/Finanprev	Total
Empresa Municipal de Serviços Urbanos - EMSURB	2.191,67	2.191,67
SMTT- Administrativo	888,15	888,15
TOTAL	3.079,82	3.079,82

TOTAL GERAL SERVIDORES	511 - RPPS/Finanprev	RECIPREV	Inst. Prev. Munic./SP- IPREM	FUNPREV-RC	FUNPREV-BA	IPREV-SE	Total
TOTAL	26.658,14	244,66	2.261,20	257,59	267,29	517,31	30.206,19



ESTADO DE SERGIPE
PREFEITURA MUNICIPAL DE ARACAJU
Secretaria Municipal da Fazenda

DEMONSTRATIVO DO FINANPREVI, IPREM, FUNPRE-RC E FUNPREV-BA POR SECRETARIA REALTIVO AO MÊS DE OUTUBRO/2023
FONTE: SEPLOG

CONTRIBUIÇÃO PATRONAL - ADM. DIRETA	511 - RPPS/Finanprev	RECIPREV	Inst. Prev. Munic./SP-IPREM	FUNPREV-RC	FUNPREV-BA	IPREV-SE	Total
Controladoria Geral do Município	569,22	0,00	0,00	0,00	0,00	0,00	569,22
Procuradoria Geral do Município	1.776,30	0,00	0,00	0,00	0,00	0,00	1.776,30
Secretaria Municipal da Defesa Social e da	0,00	489,32	2.820,28	0,00	0,00	0,00	3.309,60
Secretaria Municipal da Educação - MDE	22.285,32	0,00	1.702,12	331,19	0,00	0,00	24.318,62
Secretaria Municipal da Fazenda	1.323,54	0,00	0,00	0,00	458,21	0,00	1.781,75
Secretaria Municipal da Saúde	16.769,10	0,00	0,00	0,00	0,00	1.034,62	17.803,72
Secretaria Municipal de Governo	4.433,16	0,00	0,00	0,00	0,00	0,00	4.433,16
TOTAL	47.156,64	489,32	4.522,40	331,19	458,21	1.034,62	53.992,37

CONTRIBUIÇÃO PATRONAL - ADM. INDIRETA	511 - RPPS/Finanprev	Total
Empresa Municipal de Serviços Urbanos -	4.383,34	4.383,34
SMTT- Administrativo	1.776,30	1.776,30
TOTAL	6.159,64	6.159,64

TOTAL GERAL PATRONAL	511 - RPPS/Finanprev	RECIPREV	Inst. Prev. Munic./SP-IPREM	FUNPREV-RC	FUNPREV-BA	IPREV-SE	Total
TOTAL	53.316,28	489,32	4.522,40	331,19	458,21	1.034,62	60.152,02

EMISSÃO:25/10/2023 11H57



ESTADO DE SERGIPE
PREFEITURA MUNICIPAL DE ARACAJU
SECRETARIA MUNICIPAL DO PLANEJAMENTO, ORÇAMENTO E GESTÃO

CONTA	CONTA	VALOR OUT/23	QTD Ocorrência	TOTAL QTD X R\$ 2,00	Valor a Pagar
544	Peculio Capemisa I	72.301,27	393	1.179,00	71.122,27
550	Contribuição SbfP	24.516,00	1224	3.672,00	20.844,00
569	Emprestimo Caixa Econômica	2.970.560,42	3816	11.448,00	2.959.112,42
570	Emprestimo Banco do Brasil	423.736,96	400	1.200,00	422.536,96
573	Emprestimo Capemisa	19.564,23	87	261,00	19.303,23
574	Emprestimo SBFP	251.706,63	628	1.884,00	249.822,63
582	Contribuição Soc. Assist. C. S. Publico	30,00	3	9,00	21,00
591	Sociela - Sociedade	42.760,08	842	2.526,00	40.234,08
661	Emprestimo Banese	1.152.828,17	1687	5.061,00	1.147.767,17
663	Servdonto	22.579,58	274	822,00	21.757,58
668	OdontoPrev	529,00	13	39,00	490,00
672	J.A.R. Assistência Odontológica	895,85	9	27,00	868,85
674	Emprestimo Banco Panamericano	38.998,21	141	423,00	38.575,21
677	Oral Santa Helena	10.331,58	156	468,00	9.863,58
687	Dental Master	161,40	2	6,00	155,40
699	SONASP - Mensalidade	8.128,00	306	918,00	7.210,00
700	SONASP - Convênios	130.955,78	256	768,00	130.187,78
701	Empréstimo Bradesco S.A.	39.603,43	54	162,00	39.441,43
708	Assoc. Recreativa Vida Ouro-Seguro	204,76	10	30,00	174,76
709	Empréstimo Banco Daycoval S.A.	122.018,17	501	1.503,00	120.515,17
711	Emprestimo Santander S/A	243.196,85	733	2.199,00	240.997,85
712	Mensalidade Equatorial Previdência	43,27	1	3,00	40,27
713	Emprestimo Equatorial Previdência	79,40	1	3,00	76,40
716	COMPREV Previdência	617,01	25	75,00	542,01
717	COMPREV Emprestimo	6.995,44	38	114,00	6.881,44
720	Emprestimo Bradesco Financiamentos SA	5.331,22	30	90,00	5.241,22
724	Emprestimo Itaú Unibanco S/A	644,30	2	6,00	638,30
725	Banco Industrial do Brasil S/A	10.559,36	59	177,00	10.382,36
726	Prevident Assist. Odontológica Ltda	349,10	6	18,00	331,10
728	Emprestimo Itau consignado S/A	8.355,08	49	147,00	8.208,08
730	Emprestimo SICOOB	645,10	2	6,00	639,10
731	Emprestimo SICREDI	25.835,19	42	126,00	25.709,19
732	Emprestimo Banco Safra S/A	19.291,65	81	243,00	19.048,65
737	Emprestimo Comprefin S/A	37,24	1	3,00	34,24
TOTAL		5.654.389,73	11872	35.616,00	5.618.773,73



PREFEITURA MUNICIPAL DE ARACAJU
SECRETARIA MUNICIPAL DO PLANEJAMENTO, ORÇAMENTO E GESTÃO

SECRETARIA	CONTA	VALOR OUT/23	QTD Ocorrencia OUT/23	TOTAL QTD X R\$3,00	VALOR A REPASSAR PARA CONSIGNATARIA
Ajuprev - Aracaju Previdencia	Servdonto	21,50	1	3,00	18,50
Ajuprev - Aracaju Previdencia	Contribuição Sbf	20,00	1	3,00	17,00
Ajuprev - Inativos Câmara - Funcionarios	Emprestimo Banco Panamericano	861,27	4	12,00	849,27
Ajuprev - Inativos Câmara - Funcionarios	Emprestimo Itau consignado S/A	327,00	1	3,00	324,00
Ajuprev - Inativos Câmara - Funcionarios	Emprestimo SBFP	17.805,33	30	90,00	17.715,33
Ajuprev - Inativos Câmara - Funcionarios	Peculio Capemisa I	972,94	3	9,00	963,94
Ajuprev - Inativos Câmara - Funcionarios	SONASP - Convênios	215,53	1	3,00	212,53
Ajuprev - Inativos Câmara - Funcionarios	Emprestimo Banco do Brasil	2.244,87	3	9,00	2.235,87
Ajuprev - Inativos Câmara - Funcionarios	Empréstimo Bradesco S.A.	11.984,05	7	21,00	11.963,05
Ajuprev - Inativos Câmara - Funcionarios	Emprestimo Bradesco Financiamentos SA	318,60	1	3,00	315,60
Ajuprev - Inativos Câmara - Funcionarios	COMPREV Emprestimo	394,28	1	3,00	391,28
Ajuprev - Inativos Câmara - Funcionarios	COMPREV Previdência	30,00	1	3,00	27,00
Ajuprev - Inativos Câmara - Funcionarios	Empréstimo Banco Daycoval S.A.	4.218,72	8	24,00	4.194,72
Ajuprev - Inativos Câmara - Funcionarios	Emprestimo Caixa Econômica	122.120,73	84	252,00	121.868,73
Ajuprev - Inativos Câmara - Funcionarios	Emprestimo Banese	26.025,15	23	69,00	25.956,15
Ajuprev - Inativos Câmara - Funcionarios	Sociela - Sociedade	1.148,20	20	60,00	1.088,20
Ajuprev - Inativos Câmara - Funcionarios	Emprestimo Santander S/A	1.285,77	6	18,00	1.267,77
Ajuprev - Inativos Câmara - Funcionarios	Oral Santa Helena	56,30	1	3,00	53,30
Ajuprev - Inativos Câmara - Funcionarios	Contribuição Sbf	1.312,00	66	198,00	1.114,00
Ajuprev - Inativos Câmara - Funcionarios	SONASP - Mensalidade	30,00	1	3,00	27,00
Ajuprev - Inativos Câmara - Vereadores	Contribuição Sbf	40,00	2	6,00	34,00
Ajuprev - Inativos Câmara - Vereadores	Emprestimo Banese	1.086,25	1	3,00	1.083,25
Ajuprev - Inativos Câmara - Vereadores	Emprestimo Caixa Econômica	5.576,97	4	12,00	5.564,97
Ajuprev - Inativos Concursados - Magistério	Sociela - Sociedade	318,60	6	18,00	300,60
Ajuprev - Inativos Concursados - Magistério	Emprestimo SBFP	1.437,66	3	9,00	1.428,66
Ajuprev - Inativos Concursados - Magistério	Emprestimo Caixa Econômica	6.415,65	7	21,00	6.394,65
Ajuprev - Inativos Concursados - Magistério	Peculio Capemisa I	110,92	2	6,00	104,92
Ajuprev - Inativos Concursados - Magistério	Emprestimo Banese	3.953,61	6	18,00	3.935,61
Ajuprev - Inativos Concursados - Magistério	Empréstimo Banco Daycoval S.A.	1.038,59	2	6,00	1.032,59
Ajuprev - Inativos Concursados - Magistério	Contribuição Sbf	80,00	4	12,00	68,00
Ajuprev - Inativos Concursados - Magistério	Emprestimo Santander S/A	541,97	2	6,00	535,97
Ajuprev - Inativos Concursados - Magistério	Emprestimo Banco do Brasil	1.403,80	2	6,00	1.397,80
Ajuprev - Inativos Concursados - Saúde	Emprestimo Banco do Brasil	13.163,77	10	30,00	13.133,77
Ajuprev - Inativos Concursados - Saúde	Empréstimo Banco Daycoval S.A.	553,54	5	15,00	538,54





PREFEITURA MUNICIPAL DE ARACAJU
SECRETARIA MUNICIPAL DO PLANEJAMENTO, ORÇAMENTO E GESTÃO

SECRETARIA	CONTA	VALOR OUT/23	QTD Ocorrencia OUT/23	TOTAL QTD X R\$3,00	VALOR A REPASSAR PARA CONSIGNATARIA
Ajuprev - Inativos Concursados - Saúde	Oral Santa Helena	17,90	1	3,00	14,90
Ajuprev - Inativos Concursados - Saúde	Emprestimo Banco Safra S/A	103,00	1	3,00	100,00
Ajuprev - Inativos Concursados - Saúde	Emprestimo Caixa Econômica	26.558,83	40	120,00	26.438,83
Ajuprev - Inativos Concursados - Saúde	Emprestimo SBFP	647,55	2	6,00	641,55
Ajuprev - Inativos Concursados - Saúde	Emprestimo Banese	9.886,31	18	54,00	9.832,31
Ajuprev - Inativos Concursados - Saúde	Peculio Capemisa I	423,86	3	9,00	414,86
Ajuprev - Inativos Concursados - Saúde	Emprestimo Banco Panamericano	40,00	1	3,00	37,00
Ajuprev - Inativos Concursados - Saúde	Emprestimo Santander S/A	1.583,21	7	21,00	1.562,21
Ajuprev - Inativos Concursados - Saúde	Contribuição Sbfp	150,00	7	21,00	129,00
Ajuprev - Inativos Concursados - Saúde	Sociela - Sociedade	85,90	3	9,00	76,90
Ajuprev - Inativos Concursados - Saúde	Banco Industrial do Brasil S/A	235,87	2	6,00	229,87
Ajuprev - Pensão Falecimento Conc - Diversos	Empréstimo Banco Daycoval S.A.	124,04	1	3,00	121,04
Ajuprev - Pensão Falecimento Conc - Diversos	Emprestimo Caixa Econômica	642,91	2	6,00	636,91
Ajuprev - Pensão Falecimento Conc - Magistério	Emprestimo Caixa Econômica	949,70	1	3,00	946,70
Ajuprev - Pensão Falecimento Conc - Saúde	Emprestimo Santander S/A	261,62	3	9,00	252,62
Ajuprev - Pensão Falecimento Conc - Saúde	Banco Industrial do Brasil S/A	29,91	1	3,00	26,91
Ajuprev - Pensão Falecimento Conc - Saúde	Empréstimo Banco Daycoval S.A.	574,76	2	6,00	568,76
Ajuprev - Pensão Falecimento Conc - Saúde	Emprestimo Banese	1.324,76	2	6,00	1.318,76
Ajuprev - Pensão Falecimento Conc - Saúde	Emprestimo Banco do Brasil	1.228,81	1	3,00	1.225,81
Ajuprev - Pensão Falecimento Conc - Saúde	Emprestimo Caixa Econômica	4.532,75	8	24,00	4.508,75
Ajuprev - Pensões por Falecimento Câmara	Emprestimo Banese	3.640,70	5	15,00	3.625,70
Ajuprev - Pensões por Falecimento Câmara	Emprestimo Banco do Brasil	384,08	1	3,00	381,08
Ajuprev - Pensões por Falecimento Câmara	Empréstimo Banco Daycoval S.A.	690,30	2	6,00	684,30
Ajuprev - Pensões por Falecimento Câmara	Contribuição Sbfp	42,00	2	6,00	36,00
Ajuprev - Pensões por Falecimento Câmara	Emprestimo Capemisa	854,55	1	3,00	851,55
Ajuprev - Pensões por Falecimento Câmara	Emprestimo SBFP	529,13	1	3,00	526,13
Ajuprev - Pensões por Falecimento Câmara	Emprestimo Caixa Econômica	7.920,24	7	21,00	7.899,24
Ajuprev - Pensões por Falecimento Câmara	Emprestimo Banco Panamericano	485,95	1	3,00	482,95
Ajuprev - Pensões por Falecimento Câmara	Sociela - Sociedade	123,00	1	3,00	120,00
Ajuprev - Pensões por Falecimento Câmara	Empréstimo Bradesco S.A.	670,47	2	6,00	664,47
Ajuprev - Pensões por Falecimento Câmara	Emprestimo Santander S/A	713,12	1	3,00	710,12
Ajuprev - Pensões por Falecimento Câmara - Vereadores	Contribuição Sbfp	20,00	1	3,00	17,00
Ajuprev - Pensões por Falecimento Câmara - Vereadores	Emprestimo Banese	2.709,21	2	6,00	2.703,21
Ajuprev - Pensões por Falecimento Câmara - Vereadores	Emprestimo Caixa Econômica	7.706,06	4	12,00	7.694,06





PREFEITURA MUNICIPAL DE ARACAJU
SECRETARIA MUNICIPAL DO PLANEJAMENTO, ORÇAMENTO E GESTÃO

SECRETARIA	CONTA	VALOR OUT/23	QTD Ocorrencia OUT/23	TOTAL QTD X R\$3,00	VALOR A REPASSAR PARA CONSIGNATARIA
Ajuprev - Pensões por Falecimento Câmara - Vereadores	Emprestimo Santander S/A	558,91	2	6,00	552,91
Controladoria Geral do Município	SONASP - Mensalidade	70,00	3	9,00	61,00
Controladoria Geral do Município	SONASP - Convênios	1.475,85	2	6,00	1.469,85
Controladoria Geral do Município	Emprestimo Banese	392,71	2	6,00	386,71
Controladoria Geral do Município	Servdonto	440,00	6	18,00	422,00
Controladoria Geral do Município	Sociela - Sociedade	21,90	1	3,00	18,90
Controladoria Geral do Município	Oral Santa Helena	41,00	1	3,00	38,00
Controladoria Geral do Município	Emprestimo Banco do Brasil	1.120,80	1	3,00	1.117,80
Controladoria Geral do Município	Emprestimo Santander S/A	230,00	1	3,00	227,00
Empresa Municipal de Serviços Urbanos - EMSURB	Servdonto	1.929,40	30	90,00	1.839,40
Empresa Municipal de Serviços Urbanos - EMSURB	Oral Santa Helena	70,50	1	3,00	67,50
Empresa Municipal de Serviços Urbanos - EMSURB	Emprestimo Banese	23.238,95	61	183,00	23.055,95
Empresa Municipal de Serviços Urbanos - EMSURB	Emprestimo Banco do Brasil	807,74	1	3,00	804,74
Empresa Municipal de Serviços Urbanos - EMSURB	Empréstimo Bradesco S.A.	131,00	1	3,00	128,00
Empresa Municipal de Serviços Urbanos - EMSURB	Emprestimo Santander S/A	1.762,94	9	27,00	1.735,94
Empresa Municipal de Serviços Urbanos - EMSURB	SONASP - Convênios	37.405,07	78	234,00	37.171,07
Empresa Municipal de Serviços Urbanos - EMSURB	Emprestimo Caixa Econômica	26.406,30	93	279,00	26.127,30
Empresa Municipal de Serviços Urbanos - EMSURB	Empréstimo Banco Daycoval S.A.	2.348,64	14	42,00	2.306,64
Empresa Municipal de Serviços Urbanos - EMSURB	SONASP - Mensalidade	2.302,00	90	270,00	2.032,00
Empresa Municipal de Serviços Urbanos - EMSURB	Sociela - Sociedade	250,10	7	21,00	229,10
Empresa Municipal de Serviços Urbanos - EMSURB	Assoc. Recreativa Vida Ouro-Seguro	39,80	2	6,00	33,80
Empresa Municipal de Serviços Urbanos - EMSURB	Emprestimo Itau consignado S/A	271,68	1	3,00	268,68
Empresa Municipal de Serviços Urbanos - EMSURB	Emprestimo SICREDI	1.887,00	5	15,00	1.872,00
Empresa Municipal de Serviços Urbanos - Pessoal a Disp.	Sociela - Sociedade	343,12	9	27,00	316,12
Empresa Municipal de Serviços Urbanos - Pessoal a Disp.	Emprestimo Banco do Brasil	471,36	2	6,00	465,36
Empresa Municipal de Serviços Urbanos - Pessoal a Disp.	Banco Industrial do Brasil S/A	394,55	2	6,00	388,55
Empresa Municipal de Serviços Urbanos - Pessoal a Disp.	Emprestimo Capemisa	99,34	1	3,00	96,34
Empresa Municipal de Serviços Urbanos - Pessoal a Disp.	Emprestimo Banco Safra S/A	115,14	1	3,00	112,14
Empresa Municipal de Serviços Urbanos - Pessoal a Disp.	Emprestimo Caixa Econômica	24.227,08	52	156,00	24.071,08
Empresa Municipal de Serviços Urbanos - Pessoal a Disp.	Contribuição Sbfp	364,00	19	57,00	307,00
Empresa Municipal de Serviços Urbanos - Pessoal a Disp.	Emprestimo Banco Panamericano	356,00	2	6,00	350,00
Empresa Municipal de Serviços Urbanos - Pessoal a Disp.	Emprestimo Santander S/A	1.557,42	11	33,00	1.524,42
Empresa Municipal de Serviços Urbanos - Pessoal a Disp.	Peculio Capemisa I	699,80	9	27,00	672,80
Empresa Municipal de Serviços Urbanos - Pessoal a Disp.	Emprestimo Banese	5.304,39	15	45,00	5.259,39





PREFEITURA MUNICIPAL DE ARACAJU
SECRETARIA MUNICIPAL DO PLANEJAMENTO, ORÇAMENTO E GESTÃO

SECRETARIA	CONTA	VALOR OUT/23	QTD Ocorrencia OUT/23	TOTAL QTD X R\$3,00	VALOR A REPASSAR PARA CONSIGNATARIA
Empresa Municipal de Servicos Urbanos - Pessoal a Disp.	Empréstimo Banco Daycoval S.A.	1.016,83	9	27,00	989,83
Empresa Municipal de Servicos Urbanos - Pessoal a Disp.	Servdonto	68,50	2	6,00	62,50
Empresa Municipal de Servicos Urbanos - Pessoal a Disp.	Emprestimo SBFP	1.582,16	9	27,00	1.555,16
Empresa Municipal de Urbanização - Pessoal a Disp.	Sociela - Sociedade	208,50	4	12,00	196,50
Empresa Municipal de Urbanização - Pessoal a Disp.	Emprestimo Bradesco Financiamentos SA	48,00	1	3,00	45,00
Empresa Municipal de Urbanização - Pessoal a Disp.	Emprestimo Santander S/A	810,20	6	18,00	792,20
Empresa Municipal de Urbanização - Pessoal a Disp.	Emprestimo Banese	5.473,89	10	30,00	5.443,89
Empresa Municipal de Urbanização - Pessoal a Disp.	Emprestimo Banco Panamericano	20,00	1	3,00	17,00
Empresa Municipal de Urbanização - Pessoal a Disp.	Emprestimo Banco Safra S/A	87,55	1	3,00	84,55
Empresa Municipal de Urbanização - Pessoal a Disp.	Contribuição Sbfp	160,00	8	24,00	136,00
Empresa Municipal de Urbanização - Pessoal a Disp.	Peculio Capemisa I	328,73	3	9,00	319,73
Empresa Municipal de Urbanização - Pessoal a Disp.	Emprestimo SBFP	1.575,24	4	12,00	1.563,24
Empresa Municipal de Urbanização - Pessoal a Disp.	Empréstimo Banco Daycoval S.A.	1.159,44	3	9,00	1.150,44
Empresa Municipal de Urbanização - Pessoal a Disp.	Emprestimo Banco do Brasil	691,02	1	3,00	688,02
Empresa Municipal de Urbanização - Pessoal a Disp.	Emprestimo Caixa Econômica	18.703,32	25	75,00	18.628,32
Empresa Municipal de Urbanização - Pessoal a Disp.	Empréstimo Bradesco S.A.	600,00	1	3,00	597,00
Funcaju - Fundação Cultural Cidade de Aracaju	Sociela - Sociedade	98,90	2	6,00	92,90
Funcaju - Fundação Cultural Cidade de Aracaju	SONASP - Convênios	1.612,51	3	9,00	1.603,51
Funcaju - Fundação Cultural Cidade de Aracaju	Contribuição Sbfp	20,00	1	3,00	17,00
Funcaju - Fundação Cultural Cidade de Aracaju	Emprestimo Banese	767,96	3	9,00	758,96
Funcaju - Fundação Cultural Cidade de Aracaju	SONASP - Mensalidade	135,00	4	12,00	123,00
Funcaju - Fundação Cultural Cidade de Aracaju	Servdonto	1.135,70	9	27,00	1.108,70
Funcaju - Fundação Cultural Cidade de Aracaju	Emprestimo Caixa Econômica	1.168,23	3	9,00	1.159,23
Fundação Cultural Cidade de Aracaju - Pessoal a Disp.	Peculio Capemisa I	21,48	1	3,00	18,48
Fundação Cultural Cidade de Aracaju - Pessoal a Disp.	Sociela - Sociedade	21,00	1	3,00	18,00
Fundação Cultural Cidade de Aracaju - Pessoal a Disp.	Emprestimo Caixa Econômica	598,75	1	3,00	595,75
Fundação Cultural Cidade de Aracaju - Pessoal a Disp.	Contribuição Sbfp	20,00	1	3,00	17,00
Fundação Municipal de Formação para o Trabalho - Pessoal a Disp.	Emprestimo Santander S/A	21,94	1	3,00	18,94
Fundação Municipal de Formação para o Trabalho - Pessoal a Disp.	Sociela - Sociedade	64,80	2	6,00	58,80
Fundação Municipal de Formação para o Trabalho - Pessoal a Disp.	Emprestimo Caixa Econômica	2.629,09	3	9,00	2.620,09
Fundação Municipal de Formação para o Trabalho - Pessoal a Disp.	Emprestimo SBFP	51,09	1	3,00	48,09
Fundação Municipal de Formação para o Trabalho - Pessoal a Disp.	Emprestimo Banese	1.943,11	3	9,00	1.934,11
Fundação Municipal de Formação para o Trabalho - Pessoal a Disp.	Contribuição Sbfp	40,00	2	6,00	34,00
Fundação Municipal de Formação para o Trabalho - Pessoal a Disp.	Servdonto	238,20	1	3,00	235,20



PREFEITURA MUNICIPAL DE ARACAJU
SECRETARIA MUNICIPAL DO PLANEJAMENTO, ORÇAMENTO E GESTÃO

SECRETARIA	CONTA	VALOR OUT/23	QTD Ocorrencia OUT/23	TOTAL QTD X R\$3,00	VALOR A REPASSAR PARA CONSIGNATARIA
Fundat - Fundação Municipal de Formação para o Trabalho	Sociela - Sociedade	55,00	2	6,00	49,00
Fundat - Fundação Municipal de Formação para o Trabalho	SONASP - Convênios	4.664,67	11	33,00	4.631,67
Fundat - Fundação Municipal de Formação para o Trabalho	Emprestimo Banese	7.334,66	16	48,00	7.286,66
Fundat - Fundação Municipal de Formação para o Trabalho	Servdonto	1.200,60	12	36,00	1.164,60
Fundat - Fundação Municipal de Formação para o Trabalho	SONASP - Mensalidade	302,00	15	45,00	257,00
Fundat - Fundação Municipal de Formação para o Trabalho	Empréstimo Banco Daycoval S.A.	125,84	1	3,00	122,84
Fundat - Fundação Municipal de Formação para o Trabalho	Emprestimo Caixa Econômica	57,82	1	3,00	54,82
Gabinete do Prefeito	Emprestimo Banese	367,11	1	3,00	364,11
Gabinete do Prefeito	Servdonto	127,40	1	3,00	124,40
Gabinete do Prefeito	SONASP - Mensalidade	115,00	4	12,00	103,00
Gabinete do Prefeito	Emprestimo Caixa Econômica	1.909,60	2	6,00	1.903,60
Gabinete do Prefeito	Sociela - Sociedade	93,70	2	6,00	87,70
Gabinete do Prefeito	SONASP - Convênios	2.151,24	3	9,00	2.142,24
Guarda Municipal de Aracaju	Emprestimo SBFP	17.079,99	45	135,00	16.944,99
Guarda Municipal de Aracaju	Empréstimo Banco Daycoval S.A.	2.510,84	18	54,00	2.456,84
Guarda Municipal de Aracaju	SONASP - Mensalidade	75,00	2	6,00	69,00
Guarda Municipal de Aracaju	Emprestimo Banco Safra S/A	809,20	3	9,00	800,20
Guarda Municipal de Aracaju	Empréstimo Bradesco S.A.	5.083,63	10	30,00	5.053,63
Guarda Municipal de Aracaju	Emprestimo Santander S/A	12.479,40	43	129,00	12.350,40
Guarda Municipal de Aracaju	COMPREV Emprestimo	98,64	1	3,00	95,64
Guarda Municipal de Aracaju	Emprestimo Capemisa	193,00	1	3,00	190,00
Guarda Municipal de Aracaju	COMPREV Previdência	20,00	1	3,00	17,00
Guarda Municipal de Aracaju	Oral Santa Helena	898,00	11	33,00	865,00
Guarda Municipal de Aracaju	Servdonto	444,00	8	24,00	420,00
Guarda Municipal de Aracaju	OdontoPrev	177,00	4	12,00	165,00
Guarda Municipal de Aracaju	Sociela - Sociedade	1.341,51	34	102,00	1.239,51
Guarda Municipal de Aracaju	Emprestimo Itau consignado S/A	112,67	2	6,00	106,67
Guarda Municipal de Aracaju	Emprestimo SICREDI	477,99	3	9,00	468,99
Guarda Municipal de Aracaju	Emprestimo SICOOB	521,61	1	3,00	518,61
Guarda Municipal de Aracaju	Emprestimo Bradesco Financiamentos SA	39,00	1	3,00	36,00
Guarda Municipal de Aracaju	Emprestimo Banese	29.391,26	55	165,00	29.226,26
Guarda Municipal de Aracaju	Emprestimo Banco do Brasil	13.633,01	25	75,00	13.558,01
Guarda Municipal de Aracaju	Emprestimo Caixa Econômica	100.288,05	168	504,00	99.784,05
Guarda Municipal de Aracaju	Peculio Capemisa I	386,66	7	21,00	365,66



PREFEITURA MUNICIPAL DE ARACAJU
SECRETARIA MUNICIPAL DO PLANEJAMENTO, ORÇAMENTO E GESTÃO

SECRETARIA	CONTA	VALOR OUT/23	QTD Ocorrencia OUT/23	TOTAL QTD X R\$3,00	VALOR A REPASSAR PARA CONSIGNATARIA
Guarda Municipal de Aracaju	Banco Industrial do Brasil S/A	250,00	1	3,00	247,00
Guarda Municipal de Aracaju	Contribuição Sbf	1.706,00	83	249,00	1.457,00
PMA/Ajuprev-Inativos-Diversos	Empréstimo Banco Daycoval S.A.	29.975,72	120	360,00	29.615,72
PMA/Ajuprev-Inativos-Diversos	Emprestimo Capemisa	5.637,04	30	90,00	5.547,04
PMA/Ajuprev-Inativos-Diversos	Emprestimo Banco Safra S/A	1.344,82	7	21,00	1.323,82
PMA/Ajuprev-Inativos-Diversos	SONASP - Mensalidade	205,00	8	24,00	181,00
PMA/Ajuprev-Inativos-Diversos	Sociela - Sociedade	7.045,28	153	459,00	6.586,28
PMA/Ajuprev-Inativos-Diversos	Emprestimo SICREDI	485,00	1	3,00	482,00
PMA/Ajuprev-Inativos-Diversos	Emprestimo SBFP	53.400,62	163	489,00	52.911,62
PMA/Ajuprev-Inativos-Diversos	Emprestimo Banco do Brasil	46.888,31	42	126,00	46.762,31
PMA/Ajuprev-Inativos-Diversos	Emprestimo Santander S/A	32.361,71	146	438,00	31.923,71
PMA/Ajuprev-Inativos-Diversos	Emprestimo Bradesco Financiamentos SA	2.227,08	18	54,00	2.173,08
PMA/Ajuprev-Inativos-Diversos	Emprestimo Banese	256.958,06	506	1.518,00	255.440,06
PMA/Ajuprev-Inativos-Diversos	Oral Santa Helena	887,36	13	39,00	848,36
PMA/Ajuprev-Inativos-Diversos	Emprestimo Caixa Econômica	487.288,92	866	2.598,00	484.690,92
PMA/Ajuprev-Inativos-Diversos	Contribuição Sbf	6.884,00	352	1.056,00	5.828,00
PMA/Ajuprev-Inativos-Diversos	Contribuição Soc. Assist. C. S. Publico	20,00	2	6,00	14,00
PMA/Ajuprev-Inativos-Diversos	OdontoPrev	50,00	1	3,00	47,00
PMA/Ajuprev-Inativos-Diversos	COMPREV Previdência	84,01	3	9,00	75,01
PMA/Ajuprev-Inativos-Diversos	Banco Industrial do Brasil S/A	2.386,80	11	33,00	2.353,80
PMA/Ajuprev-Inativos-Diversos	Servdonto	858,20	10	30,00	828,20
PMA/Ajuprev-Inativos-Diversos	Emprestimo Banco Panamericano	6.347,04	42	126,00	6.221,04
PMA/Ajuprev-Inativos-Diversos	Empréstimo Bradesco S.A.	2.083,90	6	18,00	2.065,90
PMA/Ajuprev-Inativos-Diversos	Emprestimo Itau consignado S/A	1.228,41	10	30,00	1.198,41
PMA/Ajuprev-Inativos-Diversos	Assoc. Recreativa Vida Ouro-Seguro	19,90	1	3,00	16,90
PMA/Ajuprev-Inativos-Diversos	Peculio Capemisa I	20.429,54	136	408,00	20.021,54
PMA/Ajuprev-Inativos-Diversos	COMPREV Emprestimo	498,45	5	15,00	483,45
PMA/Ajuprev-Inativos-Diversos	SONASP - Convênios	907,00	3	9,00	898,00
PMA/Ajuprev-Inativos-Diversos	J.A.R. Assistência Odontológica	36,20	1	3,00	33,20
PMA/Ajuprev-Inativos-Magistério	Sociela - Sociedade	13.587,34	185	555,00	13.032,34
PMA/Ajuprev-Inativos-Magistério	Oral Santa Helena	689,30	10	30,00	659,30
PMA/Ajuprev-Inativos-Magistério	J.A.R. Assistência Odontológica	143,17	1	3,00	140,17
PMA/Ajuprev-Inativos-Magistério	Emprestimo SBFP	48.075,48	93	279,00	47.796,48
PMA/Ajuprev-Inativos-Magistério	Banco Industrial do Brasil S/A	2.873,76	9	27,00	2.846,76



PREFEITURA MUNICIPAL DE ARACAJU
SECRETARIA MUNICIPAL DO PLANEJAMENTO, ORÇAMENTO E GESTÃO

SECRETARIA	CONTA	VALOR OUT/23	QTD Ocorrencia OUT/23	TOTAL QTD X R\$3,00	VALOR A REPASSAR PARA CONSIGNATARIA
PMA/Ajuprev-Inativos-Magistério	SONASP - Mensalidade	85,00	2	6,00	79,00
PMA/Ajuprev-Inativos-Magistério	SONASP - Convênios	169,93	1	3,00	166,93
PMA/Ajuprev-Inativos-Magistério	Emprestimo Banco Safra S/A	1.777,30	6	18,00	1.759,30
PMA/Ajuprev-Inativos-Magistério	Emprestimo Itau consignado S/A	278,47	2	6,00	272,47
PMA/Ajuprev-Inativos-Magistério	Emprestimo Caixa Econômica	686.189,01	508	1.524,00	684.665,01
PMA/Ajuprev-Inativos-Magistério	Emprestimo Capemisa	4.572,46	20	60,00	4.512,46
PMA/Ajuprev-Inativos-Magistério	Contribuição Sbfp	4.736,00	242	726,00	4.010,00
PMA/Ajuprev-Inativos-Magistério	Emprestimo Banese	314.056,82	293	879,00	313.177,82
PMA/Ajuprev-Inativos-Magistério	COMPREV Emprestimo	1.916,38	13	39,00	1.877,38
PMA/Ajuprev-Inativos-Magistério	Peculio Capemisa I	36.089,93	109	327,00	35.762,93
PMA/Ajuprev-Inativos-Magistério	Emprestimo Santander S/A	26.025,50	52	156,00	25.869,50
PMA/Ajuprev-Inativos-Magistério	Emprestimo Bradesco Financiamentos SA	1.636,74	2	6,00	1.630,74
PMA/Ajuprev-Inativos-Magistério	Empréstimo Bradesco S.A.	1.830,37	1	3,00	1.827,37
PMA/Ajuprev-Inativos-Magistério	Assoc. Recreativa Vida Ouro-Seguro	45,56	2	6,00	39,56
PMA/Ajuprev-Inativos-Magistério	Emprestimo Banco Panamericano	22.701,82	50	150,00	22.551,82
PMA/Ajuprev-Inativos-Magistério	COMPREV Previdência	120,00	5	15,00	105,00
PMA/Ajuprev-Inativos-Magistério	Empréstimo Banco Daycoval S.A.	23.263,95	49	147,00	23.116,95
PMA/Ajuprev-Inativos-Magistério	Emprestimo Banco do Brasil	49.571,04	44	132,00	49.439,04
PMA/Ajuprev-Inativos-Magistério	Servdonto	21,50	1	3,00	18,50
PMA/Ajuprev-Inativos-Saúde	Emprestimo Itau consignado S/A	204,00	2	6,00	198,00
PMA/Ajuprev-Inativos-Saúde	Emprestimo Banese	41.029,09	64	192,00	40.837,09
PMA/Ajuprev-Inativos-Saúde	Emprestimo Banco Safra S/A	1.002,89	4	12,00	990,89
PMA/Ajuprev-Inativos-Saúde	Contribuição Sbfp	872,00	44	132,00	740,00
PMA/Ajuprev-Inativos-Saúde	Peculio Capemisa I	2.861,41	16	48,00	2.813,41
PMA/Ajuprev-Inativos-Saúde	Emprestimo Banco do Brasil	23.621,02	16	48,00	23.573,02
PMA/Ajuprev-Inativos-Saúde	Emprestimo Banco Panamericano	1.026,24	5	15,00	1.011,24
PMA/Ajuprev-Inativos-Saúde	Emprestimo Caixa Econômica	99.223,05	109	327,00	98.896,05
PMA/Ajuprev-Inativos-Saúde	Sociela - Sociedade	698,00	16	48,00	650,00
PMA/Ajuprev-Inativos-Saúde	Emprestimo Capemisa	857,00	4	12,00	845,00
PMA/Ajuprev-Inativos-Saúde	COMPREV Previdência	62,22	3	9,00	53,22
PMA/Ajuprev-Inativos-Saúde	Banco Industrial do Brasil S/A	51,42	1	3,00	48,42
PMA/Ajuprev-Inativos-Saúde	Emprestimo Santander S/A	3.367,50	18	54,00	3.313,50
PMA/Ajuprev-Inativos-Saúde	Emprestimo SBFP	5.149,86	19	57,00	5.092,86
PMA/Ajuprev-Inativos-Saúde	Oral Santa Helena	302,10	4	12,00	290,10



PREFEITURA MUNICIPAL DE ARACAJU
SECRETARIA MUNICIPAL DO PLANEJAMENTO, ORÇAMENTO E GESTÃO

SECRETARIA	CONTA	VALOR OUT/23	QTD Ocorrencia OUT/23	TOTAL QTD X R\$3,00	VALOR A REPASSAR PARA CONSIGNATARIA
PMA/Ajuprev-Inativos-Saúde	COMPREV Emprestimo	664,51	4	12,00	652,51
PMA/Ajuprev-Inativos-Saúde	Empréstimo Bradesco S.A.	348,46	1	3,00	345,46
PMA/Ajuprev-Inativos-Saúde	Empréstimo SICREDI	1.066,42	1	3,00	1.063,42
PMA/Ajuprev-Inativos-Saúde	Empréstimo Banco Daycoval S.A.	1.689,44	13	39,00	1.650,44
PMA/Ajuprev-Inativos-Saúde	Contribuição Soc. Assist. C. S. Publico	10,00	1	3,00	7,00
PMA/Ajuprev-Inativos-Smtt	Sociela - Sociedade	588,90	8	24,00	564,90
PMA/Ajuprev-Inativos-Smtt	Contribuição Sbfp	212,00	11	33,00	179,00
PMA/Ajuprev-Inativos-Smtt	Empréstimo Banese	5.732,56	6	18,00	5.714,56
PMA/Ajuprev-Inativos-Smtt	Empréstimo Banco Safra S/A	220,00	1	3,00	217,00
PMA/Ajuprev-Inativos-Smtt	Empréstimo Caixa Econômica	6.467,72	9	27,00	6.440,72
PMA/Ajuprev-Inativos-Smtt	Empréstimo Banco do Brasil	1.042,78	2	6,00	1.036,78
PMA/Ajuprev-Inativos-Smtt	Peculio Capemisa I	386,36	1	3,00	383,36
PMA/Ajuprev-Inativos-Smtt	Empréstimo SBFP	3.302,20	8	24,00	3.278,20
PMA/Ajuprev-Pensão por Falecimento-Diversos	Assoc. Recreativa Vida Ouro-Seguro	19,90	1	3,00	16,90
PMA/Ajuprev-Pensão por Falecimento-Diversos	Peculio Capemisa I	3.447,18	25	75,00	3.372,18
PMA/Ajuprev-Pensão por Falecimento-Diversos	Empréstimo SBFP	1.702,99	3	9,00	1.693,99
PMA/Ajuprev-Pensão por Falecimento-Diversos	Empréstimo Compreffin S/A	37,24	1	3,00	34,24
PMA/Ajuprev-Pensão por Falecimento-Diversos	Contribuição Sbfp	154,00	8	24,00	130,00
PMA/Ajuprev-Pensão por Falecimento-Diversos	COMPREV Previdência	50,56	2	6,00	44,56
PMA/Ajuprev-Pensão por Falecimento-Diversos	Empréstimo Equatorial Previdência	79,40	1	3,00	76,40
PMA/Ajuprev-Pensão por Falecimento-Diversos	Empréstimo Banco do Brasil	5.369,57	8	24,00	5.345,57
PMA/Ajuprev-Pensão por Falecimento-Diversos	Empréstimo Bradesco Financiamentos SA	266,00	1	3,00	263,00
PMA/Ajuprev-Pensão por Falecimento-Diversos	COMPREV Emprestimo	494,23	2	6,00	488,23
PMA/Ajuprev-Pensão por Falecimento-Diversos	Empréstimo Caixa Econômica	69.537,41	143	429,00	69.108,41
PMA/Ajuprev-Pensão por Falecimento-Diversos	Empréstimo Banco Daycoval S.A.	3.825,05	21	63,00	3.762,05
PMA/Ajuprev-Pensão por Falecimento-Diversos	Empréstimo Itau consignado S/A	830,99	2	6,00	824,99
PMA/Ajuprev-Pensão por Falecimento-Diversos	Empréstimo Capemisa	1.050,50	5	15,00	1.035,50
PMA/Ajuprev-Pensão por Falecimento-Diversos	Sociela - Sociedade	38,90	2	6,00	32,90
PMA/Ajuprev-Pensão por Falecimento-Diversos	Empréstimo Banese	32.277,94	56	168,00	32.109,94
PMA/Ajuprev-Pensão por Falecimento-Diversos	Banco Industrial do Brasil S/A	508,76	3	9,00	499,76
PMA/Ajuprev-Pensão por Falecimento-Diversos	SONASP - Mensalidade	15,00	1	3,00	12,00
PMA/Ajuprev-Pensão por Falecimento-Diversos	Empréstimo Bradesco S.A.	1.593,76	2	6,00	1.587,76
PMA/Ajuprev-Pensão por Falecimento-Diversos	Empréstimo Banco Panamericano	2.154,58	10	30,00	2.124,58
PMA/Ajuprev-Pensão por Falecimento-Diversos	Mensalidade Equatorial Previdência	43,27	1	3,00	40,27





PREFEITURA MUNICIPAL DE ARACAJU
SECRETARIA MUNICIPAL DO PLANEJAMENTO, ORÇAMENTO E GESTÃO

SECRETARIA	CONTA	VALOR OUT/23	QTD Ocorrencia OUT/23	TOTAL QTD X R\$3,00	VALOR A REPASSAR PARA CONSIGNATARIA
PMA/Ajuprev-Pensão por Falecimento-Diversos	Emprestimo Santander S/A	12.119,01	32	96,00	12.023,01
PMA/Ajuprev-Pensão por Falecimento-Diversos	Emprestimo Banco Safra S/A	258,19	2	6,00	252,19
PMA/Ajuprev-Pensão por Falecimento-Magistério	Emprestimo Caixa Econômica	26.651,45	22	66,00	26.585,45
PMA/Ajuprev-Pensão por Falecimento-Magistério	Emprestimo Banese	22.794,33	19	57,00	22.737,33
PMA/Ajuprev-Pensão por Falecimento-Magistério	Emprestimo Santander S/A	860,97	2	6,00	854,97
PMA/Ajuprev-Pensão por Falecimento-Magistério	Contribuição Sbf	20,00	1	3,00	17,00
PMA/Ajuprev-Pensão por Falecimento-Magistério	Empréstimo Banco Daycoval S.A.	1.163,64	2	6,00	1.157,64
PMA/Ajuprev-Pensão por Falecimento-Magistério	COMPREV Empréstimo	57,94	1	3,00	54,94
PMA/Ajuprev-Pensão por Falecimento-Magistério	Emprestimo Banco do Brasil	3.936,03	4	12,00	3.924,03
PMA/Ajuprev-Pensão por Falecimento-Magistério	Banco Industrial do Brasil S/A	695,50	2	6,00	689,50
PMA/Ajuprev-Pensão por Falecimento-Magistério	Sociela - Sociedade	25,00	1	3,00	22,00
PMA/Ajuprev-Pensão por Falecimento-Magistério	Emprestimo Capemisa	160,00	1	3,00	157,00
PMA/Ajuprev-Pensão por Falecimento-Magistério	Peculio Capemisa I	1.117,96	5	15,00	1.102,96
PMA/Ajuprev-Pensão por Falecimento-Magistério	Emprestimo Banco Panamericano	270,50	1	3,00	267,50
PMA/Ajuprev-Pensão por Falecimento-Magistério	Emprestimo Itau consignado S/A	368,26	2	6,00	362,26
PMA/Ajuprev-Pensão por Falecimento-Saúde	Emprestimo SBFP	364,91	2	6,00	358,91
PMA/Ajuprev-Pensão por Falecimento-Saúde	Emprestimo Santander S/A	522,09	2	6,00	516,09
PMA/Ajuprev-Pensão por Falecimento-Saúde	Emprestimo Banese	4.920,38	7	21,00	4.899,38
PMA/Ajuprev-Pensão por Falecimento-Saúde	Contribuição Sbf	40,00	2	6,00	34,00
PMA/Ajuprev-Pensão por Falecimento-Saúde	Emprestimo Caixa Econômica	3.732,10	7	21,00	3.711,10
PMA/Ajuprev-Pensão por Falecimento-Saúde	Emprestimo Itau consignado S/A	41,06	1	3,00	38,06
PMA/Ajuprev-Pensão por Falecimento-Saúde	Banco Industrial do Brasil S/A	78,00	1	3,00	75,00
PMA/Ajuprev-Pensão por Falecimento-SMTT	Emprestimo Caixa Econômica	1.908,65	3	9,00	1.899,65
Procuradoria Geral do Municipio	Servdonto	163,90	2	6,00	157,90
Procuradoria Geral do Municipio	Banco Industrial do Brasil S/A	693,87	1	3,00	690,87
Procuradoria Geral do Municipio	COMPREV Previdência	28,05	1	3,00	25,05
Procuradoria Geral do Municipio	Emprestimo Banco do Brasil	15.048,38	5	15,00	15.033,38
Procuradoria Geral do Municipio	Emprestimo SICOOB	123,49	1	3,00	120,49
Procuradoria Geral do Municipio	Emprestimo Banese	14.978,14	4	12,00	14.966,14
Procuradoria Geral do Municipio	SONASP - Mensalidade	125,00	5	15,00	110,00
Procuradoria Geral do Municipio	COMPREV Empréstimo	221,16	1	3,00	218,16
Procuradoria Geral do Municipio	Emprestimo SBFP	1.890,03	1	3,00	1.887,03
Procuradoria Geral do Municipio	Emprestimo Caixa Econômica	28.735,97	11	33,00	28.702,97
Procuradoria Geral do Municipio	SONASP - Convênios	1.616,65	4	12,00	1.604,65



PREFEITURA MUNICIPAL DE ARACAJU
SECRETARIA MUNICIPAL DO PLANEJAMENTO, ORÇAMENTO E GESTÃO

SECRETARIA	CONTA	VALOR OUT/23	QTD Ocorrencia OUT/23	TOTAL QTD X R\$3,00	VALOR A REPASSAR PARA CONSIGNATARIA
Procuradoria Geral do Municipio	Emprestimo Santander S/A	2.194,86	1	3,00	2.191,86
Procuradoria Geral do Municipio	Sociela - Sociedade	75,00	1	3,00	72,00
Procuradoria Geral do Municipio	Emprestimo SICREDI	629,86	1	3,00	626,86
Procuradoria Geral do Municipio	Oral Santa Helena	151,80	2	6,00	145,80
Procuradoria Geral do Municipio	Contribuição Sbfp	60,00	3	9,00	51,00
Secretaria Municipal da Comunicação Social	Emprestimo Banese	2.210,53	3	9,00	2.201,53
Secretaria Municipal da Comunicação Social	SONASP - Convênios	3.613,49	6	18,00	3.595,49
Secretaria Municipal da Comunicação Social	Servdonto	437,20	4	12,00	425,20
Secretaria Municipal da Comunicação Social	Emprestimo Caixa Econômica	1.305,80	1	3,00	1.302,80
Secretaria Municipal da Comunicação Social	Sociela - Sociedade	19,90	1	3,00	16,90
Secretaria Municipal da Comunicação Social	SONASP - Mensalidade	170,00	7	21,00	149,00
Secretaria Municipal da Defesa Social e da Cidadania	Contribuição Sbfp	40,00	2	6,00	34,00
Secretaria Municipal da Defesa Social e da Cidadania	Emprestimo Caixa Econômica	2.692,57	4	12,00	2.680,57
Secretaria Municipal da Defesa Social e da Cidadania	Emprestimo Banco do Brasil	595,93	1	3,00	592,93
Secretaria Municipal da Defesa Social e da Cidadania	Servdonto	324,30	2	6,00	318,30
Secretaria Municipal da Defesa Social e da Cidadania	SONASP - Mensalidade	200,00	7	21,00	179,00
Secretaria Municipal da Defesa Social e da Cidadania	Emprestimo SICREDI	1.056,36	2	6,00	1.050,36
Secretaria Municipal da Defesa Social e da Cidadania	Emprestimo SBFP	859,89	2	6,00	853,89
Secretaria Municipal da Defesa Social e da Cidadania	Sociela - Sociedade	91,00	3	9,00	82,00
Secretaria Municipal da Defesa Social e da Cidadania	SONASP - Convênios	3.796,39	6	18,00	3.778,39
Secretaria Municipal da Defesa Social e da Cidadania	Emprestimo Banese	1.946,86	2	6,00	1.940,86
Secretaria Municipal da Educação - Adm Geral	Emprestimo Banese	12.894,73	32	96,00	12.798,73
Secretaria Municipal da Educação - Adm Geral	Oral Santa Helena	151,10	2	6,00	145,10
Secretaria Municipal da Educação - Adm Geral	Emprestimo Banco Safra S/A	163,98	1	3,00	160,98
Secretaria Municipal da Educação - Adm Geral	Emprestimo Banco do Brasil	1.658,85	3	9,00	1.649,85
Secretaria Municipal da Educação - Adm Geral	Emprestimo Santander S/A	4.664,09	19	57,00	4.607,09
Secretaria Municipal da Educação - Adm Geral	Emprestimo Banco Panamericano	185,95	2	6,00	179,95
Secretaria Municipal da Educação - Adm Geral	Emprestimo Capemisa	40,98	1	3,00	37,98
Secretaria Municipal da Educação - Adm Geral	COMPREV Emprestimo	26,25	1	3,00	23,25
Secretaria Municipal da Educação - Adm Geral	COMPREV Previdência	30,00	1	3,00	27,00
Secretaria Municipal da Educação - Adm Geral	Emprestimo Caixa Econômica	32.641,55	66	198,00	32.443,55
Secretaria Municipal da Educação - Adm Geral	Sociela - Sociedade	558,74	11	33,00	525,74
Secretaria Municipal da Educação - Adm Geral	Empréstimo Banco Daycoval S.A.	1.382,89	10	30,00	1.352,89
Secretaria Municipal da Educação - Adm Geral	Emprestimo Itau consignado S/A	79,72	1	3,00	76,72





PREFEITURA MUNICIPAL DE ARACAJU
SECRETARIA MUNICIPAL DO PLANEJAMENTO, ORÇAMENTO E GESTÃO

SECRETARIA	CONTA	VALOR OUT/23	QTD Ocorrencia OUT/23	TOTAL QTD X R\$3,00	VALOR A REPASSAR PARA CONSIGNATARIA
Secretaria Municipal da Educação - Adm Geral	Emprestimo SBFP	6.069,14	17	51,00	6.018,14
Secretaria Municipal da Educação - Adm Geral	Contribuição Sbfp	540,00	27	81,00	459,00
Secretaria Municipal da Educação - Adm Geral	Peculio Capemisa I	702,91	11	33,00	669,91
Secretaria Municipal da Educação - Adm Geral	Banco Industrial do Brasil S/A	145,00	1	3,00	142,00
Secretaria Municipal da Educação - Básica FUNDEB	Empréstimo Banco Daycoval S.A.	6.583,92	14	42,00	6.541,92
Secretaria Municipal da Educação - Básica FUNDEB	Emprestimo SICREDI	6.049,33	5	15,00	6.034,33
Secretaria Municipal da Educação - Básica FUNDEB	Emprestimo Itau consignado S/A	130,35	1	3,00	127,35
Secretaria Municipal da Educação - Básica FUNDEB	Peculio Capemisa I	595,54	6	18,00	577,54
Secretaria Municipal da Educação - Básica FUNDEB	COMPREV Previdência	52,71	2	6,00	46,71
Secretaria Municipal da Educação - Básica FUNDEB	Contribuição Sbfp	952,00	47	141,00	811,00
Secretaria Municipal da Educação - Básica FUNDEB	Emprestimo Bradesco Financiamentos SA	62,00	1	3,00	59,00
Secretaria Municipal da Educação - Básica FUNDEB	Emprestimo Banco Panamericano	2.173,19	2	6,00	2.167,19
Secretaria Municipal da Educação - Básica FUNDEB	Socia - Sociedade	4.963,60	106	318,00	4.645,60
Secretaria Municipal da Educação - Básica FUNDEB	Emprestimo Caixa Econômica	413.495,39	339	1.017,00	412.478,39
Secretaria Municipal da Educação - Básica FUNDEB	OdontoPrev	125,00	4	12,00	113,00
Secretaria Municipal da Educação - Básica FUNDEB	Servdonto	1.110,10	17	51,00	1.059,10
Secretaria Municipal da Educação - Básica FUNDEB	SONASP - Convênios	5.300,61	8	24,00	5.276,61
Secretaria Municipal da Educação - Básica FUNDEB	Emprestimo Santander S/A	42.500,09	48	144,00	42.356,09
Secretaria Municipal da Educação - Básica FUNDEB	Emprestimo Banco do Brasil	54.217,33	53	159,00	54.058,33
Secretaria Municipal da Educação - Básica FUNDEB	SONASP - Mensalidade	340,00	11	33,00	307,00
Secretaria Municipal da Educação - Básica FUNDEB	Prevident Assist. Odontológica Ltda	104,70	1	3,00	101,70
Secretaria Municipal da Educação - Básica FUNDEB	Emprestimo SBFP	19.014,31	27	81,00	18.933,31
Secretaria Municipal da Educação - Básica FUNDEB	Oral Santa Helena	2.220,04	28	84,00	2.136,04
Secretaria Municipal da Educação - Básica FUNDEB	Emprestimo Banco Safra S/A	1.370,29	3	9,00	1.361,29
Secretaria Municipal da Educação - Básica FUNDEB	Emprestimo Banese	89.632,71	91	273,00	89.359,71
Secretaria Municipal da Educação - Básica FUNDEB	Emprestimo Capemisa	1.018,00	2	6,00	1.012,00
Secretaria Municipal da Educação - Básica FUNDEB	J.A.R. Assistência Odontológica	493,21	5	15,00	478,21
Secretaria Municipal da Educação - Básica FUNDEB	COMPREV Empréstimo	1.567,02	2	6,00	1.561,02
Secretaria Municipal da Educação - Básica FUNDEB	Empréstimo Bradesco S.A.	961,16	1	3,00	958,16
Secretaria Municipal da Educação - MDE	Emprestimo Bradesco Financiamentos SA	180,00	1	3,00	177,00
Secretaria Municipal da Educação - MDE	Emprestimo Banese	19.530,95	13	39,00	19.491,95
Secretaria Municipal da Educação - MDE	Emprestimo SBFP	1.050,60	2	6,00	1.044,60
Secretaria Municipal da Educação - MDE	Oral Santa Helena	455,50	10	30,00	425,50
Secretaria Municipal da Educação - MDE	Prevident Assist. Odontológica Ltda	24,90	1	3,00	21,90



PREFEITURA MUNICIPAL DE ARACAJU
SECRETARIA MUNICIPAL DO PLANEJAMENTO, ORÇAMENTO E GESTÃO

SECRETARIA	CONTA	VALOR OUT/23	QTD Ocorrencia OUT/23	TOTAL QTD X R\$3,00	VALOR A REPASSAR PARA CONSIGNATARIA
Secretaria Municipal da Educação - MDE	Emprestimo Caixa Econômica	24.446,07	31	93,00	24.353,07
Secretaria Municipal da Educação - MDE	Sociela - Sociedade	1.059,20	21	63,00	996,20
Secretaria Municipal da Educação - MDE	SONASP - Convênios	8.236,00	15	45,00	8.191,00
Secretaria Municipal da Educação - MDE	Contribuição Sbfp	40,00	2	6,00	34,00
Secretaria Municipal da Educação - MDE	Emprestimo Banco do Brasil	10.277,43	9	27,00	10.250,43
Secretaria Municipal da Educação - MDE	Emprestimo Banco Panamericano	274,63	1	3,00	271,63
Secretaria Municipal da Educação - MDE	Emprestimo Banco Safra S/A	560,63	1	3,00	557,63
Secretaria Municipal da Educação - MDE	SONASP - Mensalidade	510,00	17	51,00	459,00
Secretaria Municipal da Educação - MDE	Empréstimo Banco Daycoval S.A.	900,48	2	6,00	894,48
Secretaria Municipal da Educação - MDE	Emprestimo Santander S/A	3.106,02	2	6,00	3.100,02
Secretaria Municipal da Educação - MDE	Servdonto	1.080,40	15	45,00	1.035,40
Secretaria Municipal da Educação - MDE	Peculio Capemisa I	212,90	2	6,00	206,90
Secretaria Municipal da Família e da Assist. Social - Conselhos Tutelares	Emprestimo Banese	4.812,95	10	30,00	4.782,95
Secretaria Municipal da Família e da Assist. Social - Conselhos Tutelares	Sociela - Sociedade	150,50	4	12,00	138,50
Secretaria Municipal da Família e da Assistência Social	Emprestimo Caixa Econômica	70.617,13	109	327,00	70.290,13
Secretaria Municipal da Família e da Assistência Social	OdontoPrev	25,00	1	3,00	22,00
Secretaria Municipal da Família e da Assistência Social	Empréstimo Bradesco S.A.	1.012,95	5	15,00	997,95
Secretaria Municipal da Família e da Assistência Social	Peculio Capemisa I	127,48	1	3,00	124,48
Secretaria Municipal da Família e da Assistência Social	Emprestimo Itau consignado S/A	495,01	3	9,00	486,01
Secretaria Municipal da Família e da Assistência Social	Emprestimo Banco Panamericano	348,73	2	6,00	342,73
Secretaria Municipal da Família e da Assistência Social	Emprestimo Itaú Unibanco S/A	394,30	1	3,00	391,30
Secretaria Municipal da Família e da Assistência Social	Emprestimo SBFP	1.275,91	4	12,00	1.263,91
Secretaria Municipal da Família e da Assistência Social	Contribuição Sbfp	96,00	6	18,00	78,00
Secretaria Municipal da Família e da Assistência Social	SONASP - Convênios	20.944,54	42	126,00	20.818,54
Secretaria Municipal da Família e da Assistência Social	Emprestimo Banco Safra S/A	132,80	2	6,00	126,80
Secretaria Municipal da Família e da Assistência Social	Dental Master	92,40	1	3,00	89,40
Secretaria Municipal da Família e da Assistência Social	Emprestimo Banco do Brasil	8.984,20	14	42,00	8.942,20
Secretaria Municipal da Família e da Assistência Social	Servdonto	2.583,60	24	72,00	2.511,60
Secretaria Municipal da Família e da Assistência Social	Empréstimo Banco Daycoval S.A.	2.602,62	12	36,00	2.566,62
Secretaria Municipal da Família e da Assistência Social	Emprestimo Santander S/A	7.605,20	23	69,00	7.536,20
Secretaria Municipal da Família e da Assistência Social	Emprestimo Banese	21.607,77	44	132,00	21.475,77
Secretaria Municipal da Família e da Assistência Social	Prevident Assist. Odontológica Ltda	69,80	1	3,00	66,80
Secretaria Municipal da Família e da Assistência Social	SONASP - Mensalidade	1.235,00	48	144,00	1.091,00
Secretaria Municipal da Família e da Assistência Social	Oral Santa Helena	422,40	6	18,00	404,40





PREFEITURA MUNICIPAL DE ARACAJU
SECRETARIA MUNICIPAL DO PLANEJAMENTO, ORÇAMENTO E GESTÃO

SECRETARIA	CONTA	VALOR OUT/23	QTD Ocorrencia OUT/23	TOTAL QTD X R\$3,00	VALOR A REPASSAR PARA CONSIGNATARIA
Secretaria Municipal da Família e da Assistência Social	Societa - Sociedade	1.082,90	28	84,00	998,90
Secretaria Municipal da Fazenda	Emprestimo Caixa Econômica	3.521,28	4	12,00	3.509,28
Secretaria Municipal da Fazenda	Societa - Sociedade	329,60	7	21,00	308,60
Secretaria Municipal da Fazenda	Emprestimo Bradesco Financiamentos SA	268,30	1	3,00	265,30
Secretaria Municipal da Fazenda	Emprestimo SICREDI	1.730,00	2	6,00	1.724,00
Secretaria Municipal da Fazenda	SONASP - Mensalidade	30,00	1	3,00	27,00
Secretaria Municipal da Fazenda	Emprestimo Banese	6.289,64	6	18,00	6.271,64
Secretaria Municipal da Fazenda	Servdonto	70,50	2	6,00	64,50
Secretaria Municipal da Fazenda	Emprestimo SBFP	411,28	1	3,00	408,28
Secretaria Municipal da Fazenda	SONASP - Convênios	418,40	1	3,00	415,40
Secretaria Municipal da Fazenda	Emprestimo Banco do Brasil	9.975,05	3	9,00	9.966,05
Secretaria Municipal da Fazenda	Contribuição Sbfp	20,00	1	3,00	17,00
Secretaria Municipal da Fazenda	Oral Santa Helena	100,88	2	6,00	94,88
Secretaria Municipal da Infraestrutura	Emprestimo Caixa Econômica	1.202,28	1	3,00	1.199,28
Secretaria Municipal da Infraestrutura	Emprestimo Santander S/A	1.108,00	1	3,00	1.105,00
Secretaria Municipal da Infraestrutura	Servdonto	47,00	1	3,00	44,00
Secretaria Municipal da Infraestrutura	SONASP - Mensalidade	60,00	2	6,00	54,00
Secretaria Municipal da Infraestrutura	SONASP - Convênios	1.058,93	2	6,00	1.052,93
Secretaria Municipal da Infraestrutura	Societa - Sociedade	200,60	5	15,00	185,60
Secretaria Municipal da Infraestrutura	Emprestimo Banco Panamericano	383,00	1	3,00	380,00
Secretaria Municipal da Juventude e do Esporte	SONASP - Convênios	4.067,51	7	21,00	4.046,51
Secretaria Municipal da Juventude e do Esporte	Emprestimo Caixa Econômica	557,83	1	3,00	554,83
Secretaria Municipal da Juventude e do Esporte	Servdonto	23,50	1	3,00	20,50
Secretaria Municipal da Juventude e do Esporte	SONASP - Mensalidade	240,00	7	21,00	219,00
Secretaria Municipal da Juventude e do Esporte	Societa - Sociedade	19,90	1	3,00	16,90
Secretaria Municipal da Juventude e do Esporte	Emprestimo Banese	3.737,03	3	9,00	3.728,03
Secretaria Municipal da Saúde	Banco Industrial do Brasil S/A	1.873,92	20	60,00	1.813,92
Secretaria Municipal da Saúde	Emprestimo Capemisa	4.791,37	19	57,00	4.734,37
Secretaria Municipal da Saúde	Emprestimo Itau consignado S/A	3.987,46	21	63,00	3.924,46
Secretaria Municipal da Saúde	Assoc. Recreativa Vida Ouro-Seguro	39,80	2	6,00	33,80
Secretaria Municipal da Saúde	Emprestimo Banco do Brasil	139.848,46	125	375,00	139.473,46
Secretaria Municipal da Saúde	Servdonto	5.244,60	58	174,00	5.070,60
Secretaria Municipal da Saúde	Empréstimo Banco Daycoval S.A.	34.906,70	182	546,00	34.360,70
Secretaria Municipal da Saúde	J.A.R. Assistência Odontológica	223,27	2	6,00	217,27



PREFEITURA MUNICIPAL DE ARACAJU
SECRETARIA MUNICIPAL DO PLANEJAMENTO, ORÇAMENTO E GESTÃO

SECRETARIA	CONTA	VALOR OUT/23	QTD Ocorrencia OUT/23	TOTAL QTD X R\$3,00	VALOR A REPASSAR PARA CONSIGNATARIA
Secretaria Municipal da Saúde	OdontoPrev	75,00	2	6,00	69,00
Secretaria Municipal da Saúde	Emprestimo Santander S/A	83.111,26	284	852,00	82.259,26
Secretaria Municipal da Saúde	Emprestimo Banese	113.161,00	219	657,00	112.504,00
Secretaria Municipal da Saúde	Contribuição Sbf	3.586,00	170	510,00	3.076,00
Secretaria Municipal da Saúde	SONASP - Convênios	11.687,44	26	78,00	11.609,44
Secretaria Municipal da Saúde	SONASP - Mensalidade	827,00	32	96,00	731,00
Secretaria Municipal da Saúde	COMPREV Emprestimo	989,01	6	18,00	971,01
Secretaria Municipal da Saúde	Emprestimo Itaú Unibanco S/A	250,00	1	3,00	247,00
Secretaria Municipal da Saúde	Emprestimo Caixa Econômica	580.541,89	971	2.913,00	577.628,89
Secretaria Municipal da Saúde	Emprestimo Banco Safra S/A	11.345,86	48	144,00	11.201,86
Secretaria Municipal da Saúde	Empréstimo Bradesco S.A.	6.610,60	6	18,00	6.592,60
Secretaria Municipal da Saúde	Emprestimo SICREDI	7.195,43	11	33,00	7.162,43
Secretaria Municipal da Saúde	Emprestimo Bradesco Financiamentos SA	285,50	3	9,00	276,50
Secretaria Municipal da Saúde	Oral Santa Helena	2.576,40	47	141,00	2.435,40
Secretaria Municipal da Saúde	Dental Master	69,00	1	3,00	66,00
Secretaria Municipal da Saúde	Peculio Capemisa I	3.066,57	48	144,00	2.922,57
Secretaria Municipal da Saúde	Sociela - Sociedade	5.798,02	151	453,00	5.345,02
Secretaria Municipal da Saúde	Emprestimo SBFP	39.594,23	124	372,00	39.222,23
Secretaria Municipal da Saúde	Emprestimo Banco Panamericano	1.299,31	14	42,00	1.257,31
Secretaria Municipal da Saúde	Prevident Assist. Odontológica Ltda	149,70	3	9,00	140,70
Secretaria Municipal da Saúde	COMPREV Previdência	139,46	6	18,00	121,46
Secretaria Municipal da Saúde - Adm Geral	COMPREV Emprestimo	67,57	1	3,00	64,57
Secretaria Municipal da Saúde - Adm Geral	Emprestimo Capemisa	289,99	2	6,00	283,99
Secretaria Municipal da Saúde - Adm Geral	Emprestimo Caixa Econômica	12.416,15	28	84,00	12.332,15
Secretaria Municipal da Saúde - Adm Geral	Emprestimo SBFP	1.820,72	8	24,00	1.796,72
Secretaria Municipal da Saúde - Adm Geral	Emprestimo Banco Panamericano	20,00	1	3,00	17,00
Secretaria Municipal da Saúde - Adm Geral	Banco Industrial do Brasil S/A	151,50	3	9,00	142,50
Secretaria Municipal da Saúde - Adm Geral	Servdonto	94,00	2	6,00	88,00
Secretaria Municipal da Saúde - Adm Geral	Emprestimo Santander S/A	849,36	4	12,00	837,36
Secretaria Municipal da Saúde - Adm Geral	Sociela - Sociedade	256,30	6	18,00	238,30
Secretaria Municipal da Saúde - Adm Geral	Peculio Capemisa I	220,45	4	12,00	208,45
Secretaria Municipal da Saúde - Adm Geral	Contribuição Sbf	400,00	20	60,00	340,00
Secretaria Municipal da Saúde - Adm Geral	Empréstimo Banco Daycoval S.A.	622,05	5	15,00	607,05
Secretaria Municipal da Saúde - Adm Geral	Emprestimo Banco do Brasil	1.661,11	2	6,00	1.655,11





PREFEITURA MUNICIPAL DE ARACAJU
SECRETARIA MUNICIPAL DO PLANEJAMENTO, ORÇAMENTO E GESTÃO

SECRETARIA	CONTA	VALOR OUT/23	QTD Ocorrencia OUT/23	TOTAL QTD X R\$3,00	VALOR A REPASSAR PARA CONSIGNATARIA
Secretaria Municipal da Saúde - Adm Geral	Emprestimo Banese	10.924,61	20	60,00	10.864,61
Secretaria Municipal de Governo	Emprestimo Caixa Econômica	2.677,93	3	9,00	2.668,93
Secretaria Municipal de Governo	Sociela - Sociedade	70,90	2	6,00	64,90
Secretaria Municipal de Governo	Servdonto	703,10	8	24,00	679,10
Secretaria Municipal de Governo	Emprestimo Banese	7.480,13	10	30,00	7.450,13
Secretaria Municipal de Governo	Contribuição Sbf	20,00	1	3,00	17,00
Secretaria Municipal de Governo	Peculio Capemisa I	98,65	1	3,00	95,65
Secretaria Municipal de Governo	SONASP - Mensalidade	417,00	16	48,00	369,00
Secretaria Municipal de Governo	Emprestimo SBFP	186,53	1	3,00	183,53
Secretaria Municipal de Governo	SONASP - Convênios	7.539,83	14	42,00	7.497,83
Secretaria Municipal de Governo	Emprestimo Banco do Brasil	4.396,69	3	9,00	4.387,69
Secretaria Municipal de Governo	Emprestimo Santander S/A	101,00	1	3,00	98,00
Secretaria Municipal de Governo	Oral Santa Helena	182,10	2	6,00	176,10
Secretaria Municipal do Meio Ambiente	Emprestimo SBFP	447,68	1	3,00	444,68
Secretaria Municipal do Meio Ambiente	Emprestimo Banco do Brasil	3.519,36	4	12,00	3.507,36
Secretaria Municipal do Meio Ambiente	Empréstimo Bradesco S.A.	1.005,24	2	6,00	999,24
Secretaria Municipal do Meio Ambiente	Empréstimo Banco Daycoval S.A.	38,85	1	3,00	35,85
Secretaria Municipal do Meio Ambiente	Emprestimo Banese	402,30	1	3,00	399,30
Secretaria Municipal do Meio Ambiente	Emprestimo Caixa Econômica	14.604,47	14	42,00	14.562,47
Secretaria Municipal do Meio Ambiente	Contribuição Sbf	50,00	2	6,00	44,00
Secretaria Municipal do Meio Ambiente	Servdonto	1.319,88	15	45,00	1.274,88
Secretaria Municipal do Meio Ambiente	Sociela - Sociedade	53,90	2	6,00	47,90
Secretaria Municipal do Meio Ambiente	Oral Santa Helena	97,40	1	3,00	94,40
Secretaria Municipal do Planejamento Orçamento e Gestão	Emprestimo Banco Panamericano	50,00	1	3,00	47,00
Secretaria Municipal do Planejamento Orçamento e Gestão	Sociela - Sociedade	662,07	10	30,00	632,07
Secretaria Municipal do Planejamento Orçamento e Gestão	Servdonto	1.716,60	25	75,00	1.641,60
Secretaria Municipal do Planejamento Orçamento e Gestão	Oral Santa Helena	110,90	1	3,00	107,90
Secretaria Municipal do Planejamento Orçamento e Gestão	Contribuição Sbf	120,00	6	18,00	102,00
Secretaria Municipal do Planejamento Orçamento e Gestão	Emprestimo Santander S/A	389,68	4	12,00	377,68
Secretaria Municipal do Planejamento Orçamento e Gestão	Emprestimo Caixa Econômica	15.920,84	17	51,00	15.869,84
Secretaria Municipal do Planejamento Orçamento e Gestão	SONASP - Mensalidade	440,00	15	45,00	395,00
Secretaria Municipal do Planejamento Orçamento e Gestão	Empréstimo Banco Daycoval S.A.	590,21	3	9,00	581,21
Secretaria Municipal do Planejamento Orçamento e Gestão	SONASP - Convênios	10.214,74	15	45,00	10.169,74
Secretaria Municipal do Planejamento Orçamento e Gestão	Emprestimo SBFP	1.233,42	2	6,00	1.227,42



PREFEITURA MUNICIPAL DE ARACAJU
SECRETARIA MUNICIPAL DO PLANEJAMENTO, ORÇAMENTO E GESTÃO

SECRETARIA	CONTA	VALOR OUT/23	QTD Ocorrencia OUT/23	TOTAL QTD X R\$3,00	VALOR A REPASSAR PARA CONSIGNATARIA
Secretaria Municipal do Planejamento Orçamento e Gestão	Emprestimo Banco do Brasil	904,82	2	6,00	898,82
Secretaria Municipal do Planejamento Orçamento e Gestão	Emprestimo Banese	11.914,85	16	48,00	11.866,85
Secretaria Municipal do Planejamento Orçamento e Gestão	OdontoPrev	77,00	1	3,00	74,00
Secretaria Municipal do Turismo	Servdonto	670,10	8	24,00	646,10
Secretaria Municipal do Turismo	SONASP - Convênios	694,17	2	6,00	688,17
Secretaria Municipal do Turismo	SONASP - Mensalidade	40,00	2	6,00	34,00
Secretaria Municipal do Turismo	Emprestimo Banese	2.049,39	1	3,00	2.046,39
SMTT - Administrativo	Assoc. Recreativa Vida Ouro-Seguro	19,90	1	3,00	16,90
SMTT - Administrativo	Empréstimo Banco Daycoval S.A.	79,10	1	3,00	76,10
SMTT - Administrativo	SONASP - Mensalidade	110,00	4	12,00	98,00
SMTT - Administrativo	Emprestimo Banese	6.574,49	6	18,00	6.556,49
SMTT - Administrativo	Sociela - Sociedade	384,80	6	18,00	366,80
SMTT - Administrativo	Emprestimo Santander S/A	124,01	1	3,00	121,01
SMTT - Administrativo	SONASP - Convênios	2.080,34	4	12,00	2.068,34
SMTT - Administrativo	Emprestimo Caixa Econômica	5.115,59	7	21,00	5.094,59
SMTT - Administrativo	Contribuição Sbfp	290,00	14	42,00	248,00
SMTT - Administrativo	Emprestimo SBFP	2.788,14	9	27,00	2.761,14
SMTT - Administrativo	Emprestimo SICREDI	2.131,88	5	15,00	2.116,88
SMTT - Administrativo	Emprestimo Banco do Brasil	431,72	1	3,00	428,72
SMTT - Administrativo	Servdonto	107,50	3	9,00	98,50
SMTT - DPS/DTP/DT - Operacional	Oral Santa Helena	900,60	13	39,00	861,60
SMTT - DPS/DTP/DT - Operacional	Emprestimo SBFP	22.360,54	46	138,00	22.222,54
SMTT - DPS/DTP/DT - Operacional	Assoc. Recreativa Vida Ouro-Seguro	19,90	1	3,00	16,90
SMTT - DPS/DTP/DT - Operacional	Contribuição Sbfp	1.410,00	66	198,00	1.212,00
SMTT - DPS/DTP/DT - Operacional	Emprestimo Banco do Brasil	6.639,62	12	36,00	6.603,62
SMTT - DPS/DTP/DT - Operacional	SONASP - Mensalidade	50,00	2	6,00	44,00
SMTT - DPS/DTP/DT - Operacional	Banco Industrial do Brasil S/A	190,50	1	3,00	187,50
SMTT - DPS/DTP/DT - Operacional	Emprestimo Banese	22.070,88	32	96,00	21.974,88
SMTT - DPS/DTP/DT - Operacional	Emprestimo Santander S/A	380,00	1	3,00	377,00
SMTT - DPS/DTP/DT - Operacional	Servdonto	398,30	6	18,00	380,30
SMTT - DPS/DTP/DT - Operacional	Emprestimo Caixa Econômica	20.657,29	37	111,00	20.546,29
SMTT - DPS/DTP/DT - Operacional	Empréstimo Banco Daycoval S.A.	32,01	1	3,00	29,01
SMTT - DPS/DTP/DT - Operacional	Sociela - Sociedade	825,50	18	54,00	771,50
SMTT - DPS/DTP/DT - Operacional	Empréstimo Bradesco S.A.	5.687,84	9	27,00	5.660,84
SMTT - DPS/DTP/DT - Operacional	Emprestimo SICREDI	3.125,92	6	18,00	3.107,92
SMTT - DPS/DTP/DT - Operacional	SONASP - Convênios	1.084,94	2	6,00	1.078,94
TOTAL		5.654.389,73	11872	35.616,00	5.618.773,73





ÓRGÃOS	VALOR R\$	TOTAL
GP	28.412,42	28.412,42
SEGOV	54.180,45	54.180,45
PGM	307.264,05	307.264,05
CGM	15.567,22	15.567,22
SECOM	28.049,03	28.049,03
SEMFAS	151.861,95	151.861,95
SEMFAS CONS. TUTELARES	24,60	24,60
SEMPAZ	345.863,16	345.863,16
SEJESP	19.453,00	19.453,00
SEMA	27.765,01	27.765,01
SETUR	23.654,47	23.654,47
SEMINFRA	27.206,06	27.206,06
EMSURB PESSOAL A DISPOSIÇÃO	11.236,60	11.236,60
EMURB PESSOAL A DISPOSIÇÃO	33.444,24	33.444,24
SEMDEI	7.787,83	7.787,83
SEMAPI	6.348,87	6.348,87
SEMDEC	32.885,45	32.885,45
SEMDEC GMA	280.726,13	280.726,13
SEPLOG	89.690,41	89.690,41
TOTAL ADM DIRETA	1.491.420,95	1.491.420,95
SEMED MDE	239.948,23	239.948,23
SEMED ADM. GERAL	16.838,86	16.838,86
FUNDEB	1.750.935,18	1.750.935,18
FUNDEB TEMPORARIA	241.749,77	241.749,77
TOTAL FOLHA SEMED	2.249.472,04	2.249.472,04
SMS	1.440.070,00	1.440.070,00
SMS ADM. GERAL	12.937,02	12.937,02
SMS TEMPORÁRIA	307.787,26	307.787,26
TOTAL FOLHA SMS	1.760.794,28	1.760.794,28
FUNCAJU	10.781,52	10.781,52
FUNDAT	12.024,51	12.024,51
FUNDAT PESSOAL A DISPOSIÇÃO	2.300,92	2.300,92
EMURB	222.058,83	222.058,83
EMSURB	59.217,89	59.217,89
SMTT- Administrativo	28.793,20	28.793,20
SMTT Operacional	153.455,41	153.455,41
TOTAL ADM INDIRETA	488.632,28	488.632,28
AJUPREV - ÓRGÃO	9.182,56	9.182,56
PMA/AJUPREV- INATIVOS-DIVERSOS	641.088,87	641.088,87
PMA/AJUPREV- INATIVOS-MAHISTÉRIO	1.034.798,81	1.034.798,81
PMA/AJUPREV- INATIVOS-SAÚDE	242.067,53	242.067,53
PMA/AJUPREV- INATIVOS-SMTT	6.737,06	6.737,06
PMA/AJUPREV- PENSÃO POR FALECIMENTO - DIVERSOS	51.686,17	51.686,17
PMA/AJUPREV- PENSÃO POR FALECIMENTO - MAGISTÉIRO	32.770,67	32.770,67
PMA/AJUPREV- PENSÃO POR FALECIMENTO - SAÚDE	8.505,84	8.505,84
PMA/AJUPREV- PENSÃO POR FALECIMENTO -SMTT	750,54	750,54
AJUPREV- INATIVOS CÂMARA - FUNCIONARIOS	188.092,04	188.092,04
AJUPREV- INATIVOS CÂMARA - VEREADORES	6.248,51	6.248,51
AJUPREV- PENSÕES POR FALECIMENTO CÂMARA	6.252,65	6.252,65
AJUPREV- PENSÕES POR CÂMARA - VEREADORES	9.992,24	9.992,24
AJUPREV-INATIVOS CONCURSADOS - MAGISTÉRIO	8.557,85	8.557,85
AJUPREV-INATIVOS CONCURSADOS - SAÚDE	58.661,92	58.661,92
AJUPREV-PENSÃO FALECIMENTO CONCURSADOS DIVERSOS	115,83	115,83
AJUPREV-PENSÃO FALECIMENTO CONCURSADOS- MAGISTÉRIO	538,98	3,60
AJUPREV-PENSÃO FALECIMENTO CONCURSADOS- SAÚDE	2.525,77	2.525,77
TOTAL AJUPREVID	2.308.573,84	2.308.038,46
TOTAL GERAL	8.298.893,39	8.298.358,01





13.28.780/0001-00

Gestão de Recursos Humanos
Secretaria Municipal do Planejamento, Orçamento e Gestão
Vale Transporte -01/10/2023

17:00:44

1

23/10/2023

Ccusto	Secretaria	Valor Descontado	Número de Fichas	Valor Fichas	Patronal
8	Ajuprev - Aracaju Previdencia	R\$ 44,52	80	R\$ 360,00	R\$ 315,48
9	Controladoria Geral do Municipio	R\$ 285,54	480	R\$ 2.160,00	R\$ 1.874,46
45	Empresa Municipal de Serviços Urbanos - EMSURB	R\$ 12.837,58	17960	R\$ 80.820,00	R\$ 67.982,42
12	Empresa Municipal de Servicos Urbanos - Pessoal a Disp.	R\$ 4.759,74	3960	R\$ 17.820,00	R\$ 13.060,26
18	Funcaju - Fundação Cultural Cidade de Aracaju	R\$ 1.086,89	1000	R\$ 4.500,00	R\$ 3.413,31
17	Fundação Municipal de Formação para o Trabalho - Pessoal a Disp.	R\$ 472,89	160	R\$ 720,00	R\$ 247,11
55	Fundat - Fundação Municipal de Formação para o Trabalho	R\$ 2.069,42	3680	R\$ 16.560,00	R\$ 14.490,58
1	Gabinete do Prefeito	R\$ 566,14	440	R\$ 1.980,00	R\$ 1.421,86
4	Procuradoria Geral do Municipio	R\$ 796,16	1080	R\$ 4.860,00	R\$ 4.063,84
10	Secretaria Municipal da Comunicação Social	R\$ 485,59	480	R\$ 2.160,00	R\$ 1.674,41
33	Secretaria Municipal da Defesa Social e da Cidadania	R\$ 534,96	480	R\$ 2.160,00	R\$ 1.625,04
47	Secretaria Municipal da Educação - Adm Geral	R\$ 6.107,24	3080	R\$ 13.860,00	R\$ 7.752,76
22	Secretaria Municipal da Educação - Básica FUNDEB	R\$ 17.383,61	5000	R\$ 22.500,00	R\$ 5.116,39
21	Secretaria Municipal da Educação - MDE	R\$ 2.686,11	4480	R\$ 20.160,00	R\$ 17.473,89
3	Secretaria Municipal da Família e da Assistência Social	R\$ 17.029,96	17640	R\$ 79.380,00	R\$ 62.350,04
6	Secretaria Municipal da Fazenda	R\$ 2.384,40	2920	R\$ 13.140,00	R\$ 10.755,60
34	Secretaria Municipal da Infraestrutura	R\$ 582,01	680	R\$ 3.060,00	R\$ 2.477,99
24	Secretaria Municipal da Juventude e do Esporte	R\$ 383,48	400	R\$ 1.800,00	R\$ 1.416,52
40	Secretaria Municipal da Saúde	R\$ 57.902,53	40400	R\$ 181.800,00	R\$ 123.897,47
46	Secretaria Municipal da Saúde - Adm Geral	R\$ 2.568,59	1640	R\$ 7.380,00	R\$ 4.811,41
2	Secretaria Municipal de Governo	R\$ 1.536,83	1480	R\$ 6.660,00	R\$ 5.123,17
49	Secretaria Municipal do Desenvolvimento Econômico e Inovação	R\$ 55,65	40	R\$ 180,00	R\$ 124,35
36	Secretaria Municipal do Meio Ambiente	R\$ 465,08	560	R\$ 2.520,00	R\$ 2.054,92
11	Secretaria Municipal do Planejamento Orçamento e Gestão	R\$ 2.830,03	4080	R\$ 18.360,00	R\$ 15.529,97
37	Secretaria Municipal do Turismo	R\$ 516,16	1040	R\$ 4.680,00	R\$ 4.163,84
	TOTAL	R\$ 136.362,88	113240	R\$ 509.580,00	R\$ 373.217,12

EMISSÃO:25/10/2023 11H57



ESTADO DE SERGIPE
PREFEITURA MUNICIPAL DE ARACAJU

Secretaria Municipal da Fazenda

DEMONSTRATIVO DE PAGAMENTO POR BANCO EMPRÉSTIMOS CONSIGNADOS

MÊS	EMPRÉSTIMO CONSIGNADOS																												TOTAL									
	DTD	CEF	DTD	BB	DTD	CAPEMISA	DTD	SBFP	DTD	BANESE	DTD	PANAMERIC	DTD	BRADESCO	DTD	DAYCOVAL	DTD	SANTANDER	DTD	EQUATORIAL	DTD	COMPREV	DTD	BRADESCO FINANCIAMENTO	DTD	ITAU UNIBANCO	DTD	INDUSTRIAL DO BRASIL		DTD	ITÁU	DTD	SICOB	DTD	SICREDI	DTD	SAFRA	DTD
JANEIRO	3.986	2.805.934,92	382	377.876,78	91	20.431,07	625	235.314,71	1.620	1.034.970,46	344	78.193,12	58	45.276,88	380	84.810,50	579	159.395,57	1	79,40	30	5.836,68	32	5.669,77	2	644,30	42	7.422,49	48	8.155,51	1	521,61	25	17.775,25	53	10.389,59	8.299	4.893.728,84
FEVEREIRO	3.962	2.828.877,52	383	385.534,51	91	20.238,34	624	234.712,71	1.625	1.043.447,44	328	74.139,59	57	44.301,31	382	84.635,60	586	161.814,70	1	79,40	32	6.343,24	32	5.669,77	2	644,30	45	7.829,64	49	8.285,86	1	521,61	29	20.404,00	59	12.979,38	8.288	4.934.724,15
MARÇO	3.958	2.849.026,09	385	394.523,06	92	20.181,35	622	235.693,86	1.640	1.060.306,48	289	66.685,32	57	44.301,31	394	8.800,00	608	167.543,19	1	79,40	30	5.745,75	32	5.669,77	2	644,30	46	7.862,14	48	8.063,12	1	521,61	34	21.779,24	72	15.432,05	8.311	4.907.729,27
ABRIL	3.941	2.866.981,20	384	398.198,75	90	19.893,85	629	239.547,61	1.632	1.066.717,87	263	62.438,95	57	44.289,13	400	89.590,25	623	173.072,96	1	79,40	30	5.745,75	31	5.594,32	2	644,30	47	8.179,14	48	8.080,68	1	521,61	37	23.623,71	75	16.715,25	8.291	5.024.724,41
MAIO	3.907	2.864.368,40	396	413.320,77	91	20.224,78	633	242.498,33	1.644	1.078.499,69	254	59.698,25	56	43.597,56	409	91.562,26	633	177.213,30	1	79,40	29	5.317,46	31	5.594,32	2	644,30	49	8.293,14	49	8.355,08	1	521,61	38	24.523,71	80	18.265,64	8.303	5.057.729,68
JUNHO	3.895	2.888.806,06	396	410.261,26	90	19.516,47	634	243.299,40	1.653	1.098.839,28	235	55.796,28	56	43.597,56	421	93.682,73	650	183.905,43	1	79,40	29	5.317,46	31	5.594,32	2	644,30	49	8.293,14	49	8.355,08	1	521,61	38	25.177,39	83	19.008,98	8.313	5.105.729,83
JULHO	3.855	2.883.469,88	394	409.244,14	89	19.506,97	631	243.080,43	1.643	1.105.518,70	200	48.497,40	54	42.912,82	433	96.761,31	660	189.893,82	1	79,40	28	4.421,71	31	5.594,32	2	644,30	50	8.352,14	48	8.341,18	1	521,61	36	23.274,34	82	18.931,86	8.238	5.103.729,01
AGOSTO	3.828	2.901.684,54	396	410.620,39	90	19.510,19	636	247.030,45	1.677	1.130.907,89	188	46.079,30	55	43.684,17	478	114.448,38	699	219.638,79	1	79,40	34	5.163,67	30	5.331,22	2	644,30	59	10.340,36	49	8.355,08	2	645,10	36	24.867,10	82	19.248,54	8.342	5.202.729,65
SETEMBRO	3.819	2.933.399,87	399	421.683,85	88	19.440,25	633	249.484,98	1.683	1.142.865,12	171	44.127,05	52	38.986,52	488	117.259,50	713	231.401,16	1	79,40	36	6.223,23	30	5.331,22	2	644,30	59	10.388,36	49	8.355,08	2	645,10	41	25.276,20	81	19.291,65	8.347	5.269.729,62
OUTUBRO	3.816	2.970.560,42	400	423.736,96	87	19.564,23	628	251.706,63	1.687	1.152.828,17	141	38.998,21	54	39.603,43	501	122.018,17	733	243.196,85	1	79,40	38	6.995,44	30	5.331,22	2	644,30	59	10.559,36	49	8.355,08	2	645,10	42	25.835,19	81	19.291,65	8.351	5.334.729,59
NOVEMBRO	0	0,00	0	0,00	0	0,00	0	0,00	0	0,00	0	0,00	0	0,00	0	0,00	0	0,00	0	0,00	0	0,00	0	0,00	0	0,00	0	0,00	0	0,00	0	0,00	0	0,00	0	0,00	0	0,00
DEZEMBRO	0	0,00	0	0,00	0	0,00	0	0,00	0	0,00	0	0,00	0	0,00	0	0,00	0	0,00	0	0,00	0	0,00	0	0,00	0	0,00	0	0,00	0	0,00	0	0,00	0	0,00	0	0,00	0	0,00
TOTAL	0	28.793.108,90	0	4.045.000,47	0	198.507,50	0	2.422.369,11	0	10.914.901,10	0	574.653,47	0	430.550,69	0	903.568,70	0	1.907.075,77	0	794,00	0	57.110,39	0	55.380,25	0	6.443,00	0	87.519,91	0	82.701,75	0	5.586,57	0	232.536,13	0	169.554,59	0	508.192,05

FONTE: PMA/SEPLOG/SEMFAZ/CGOEF

EMISSÃO:25/10/2023 11H57

Assinado por 1 pessoa: ANTONIO SILVA ROCHA
Para verificar a validade das assinaturas, acesse <https://aracaju.br/doc/sign/verificacao> E-E513-0972-858D





FOLHA DE PAGAMENTO COM APOSENTADOS E PENSIONISTAS CONCURSADOS POR ÓRGÃO - 2023

MESES	APOSENTADOS		PENSÃO FALECIMENTO			TOTAL APOSENTADOS = (a+b)	TOTAL PENSÃO e =(c+d+e)	TOTAL f = (a+e)
	SEC SAÚDE (a)	SEC MAGIST (b)	SEC. SAÚDE (c)	DIVERSOS(d)	MAGISTÉRIO (e)			
JAN	500.903,60	114.087,91	97.400,89	8.265,67	15.244,42	614.991,51	120.910,98	735.902,49
FEV	506.849,22	114.087,91	97.400,89	8.265,67	15.244,42	620.937,13	120.910,98	741.848,11
MAR	508.791,37	111.724,48	97.400,89	7.315,64	15.244,42	620.515,85	119.960,95	740.476,80
ABR	529.430,06	113.522,42	98.510,13	7.315,64	15.994,66	642.952,48	121.820,43	764.772,91
MAI	542.135,06	117.280,18	103.258,31	7.333,64	16.643,48	659.415,24	127.235,43	786.650,67
JUN	649.963,51	166.517,53	123.896,54	8.707,70	22.171,89	816.481,04	154.776,13	971.257,17
JUL	613.788,06	127.374,64	115.547,41	8.469,96	17.294,68	741.162,70	141.312,05	882.474,75
AGO	611.011,93	138.737,19	121.141,29	10.678,10	26.828,35	749.749,12	158.647,74	908.396,86
SET	636.282,45	149.344,12	114.156,94	8.466,36	21.822,06	785.626,57	144.445,36	930.071,93
OUT	617.725,52	142.567,21	104.609,94	7.784,66	21.406,34	760.292,73	133.800,94	894.093,67
NOV	-	-	-	-	-	-	-	-
DEZ 13°	-	-	-	-	-	-	-	-
DEZ	-	-	-	-	-	-	-	-
TOTAL	5.716.880,78	1.295.243,59	1.073.323,23	82.603,04	187.894,72	7.012.124,37	1.343.820,99	8.355.945,36

QUANTITATIVOS DE APOSENTADOS E PENSIONISTAS CONCURSADOS - 2023

MESES	APOSENTADOS		PENSÃO FALECIMENTO			TOTAL APOSENTADOS = (a+b)	TOTAL PENSÃO e =(c+d+e)	TOTAL f = (a+e)
	SEC SAÚDE (a)	SEC MAGIST (b)	SEC. SAÚDE (c)	DIVERSOS(d)	MAGISTÉRIO (e)			
JAN	107	28	55	6	8	135	69	204
FEV	110	28	55	6	8	138	69	207
MAR	113	28	55	5	8	141	68	209
ABR	113	28	54	5	8	141	67	208
MAI	113	28	55	5	11	141	71	212
JUN	114	28	55	5	10	142	70	212
JUL	118	28	58	5	10	146	73	219
AGO	118	29	58	5	11	147	74	221
SET	120	31	58	5	11	151	74	225
OUT	125	32	57	5	11	157	73	230
NOV	-	-	-	-	-	-	-	0
DEZ 13°	-	-	-	-	-	-	-	0
DEZ	-	-	-	-	-	-	-	0



(LRF, art. 55, inciso I aliena "a")

R\$

DESPESAS COM PESSOAL	DESPESAS EXECUTADAS NOS ÚLTIMOS 12 MESES												TOTAL (ÚLTIMOS 12 MESES) (a)	INSCRIÇÃO DE RESTOS A PAGAR NÃO PROCESSADOS (b)
	LÍQUIDAS													
	nov/22	dez/22	jan/23	fev/23	mar/23	abr/23	mai/23	jun/23	jul/23	ago/23	set/23	out/23		
DESPESAS BRUTA COM PESSOAL (I)	4.253.868,08	7.150.221,25	3.880.067,22	4.599.357,03	4.779.925,40	5.007.477,72	5.046.864,06	4.896.478,76	4.921.286,41	4.831.334,02	4.590.444,23	4.444.964,37	58.402.288,55	0,00
Pessoal Ativo	4.253.868,08	7.150.221,25	3.880.067,22	4.599.357,03	4.779.925,40	5.007.477,72	5.046.864,06	4.896.478,76	4.921.286,41	4.831.334,02	4.590.444,23	4.444.964,37	58.402.288,55	0,00
1 - Vencimentos, Vantagens e Outras Despesas Variáveis	2.945.022,40	5.372.713,28	3.231.308,43	3.412.158,72	3.605.971,63	3.794.310,78	3.819.056,91	3.663.721,11	3.647.785,37	3.597.405,52	3.386.238,05	3.249.571,94	43.725.264,14	0,00
31900400 Contratação Por Tempo Determinado	0,00	0,00	0,00	0,00	0,00	0,00	0,00	0,00	0,00	0,00	0,00	0,00	0,00	0,00
31900800 Outros Benefícios Assistenciais	0,00	0,00	0,00	0,00	0,00	0,00	0,00	0,00	0,00	0,00	0,00	0,00	0,00	0,00
31901100 Vencimentos e Vantagens Fixas Pessoal Civil	2.829.123,84	5.205.390,55	3.104.267,09	3.291.980,79	3.352.351,50	3.532.191,38	3.570.822,88	3.584.510,46	3.562.561,37	3.459.939,51	3.200.260,03	3.134.413,67	41.827.813,07	0,00
31901600 Outras Despesas Variáveis - Pessoal Civil	0,00	0,00	0,00	0,00	0,00	0,00	0,00	0,00	0,00	0,00	0,00	0,00	0,00	0,00
31904100 Contribuições	0,00	0,00	0,00	0,00	0,00	0,00	0,00	0,00	0,00	0,00	0,00	0,00	0,00	0,00
31904600 Auxílio Alimentação	0,00	0,00	0,00	0,00	0,00	0,00	0,00	0,00	0,00	0,00	0,00	0,00	0,00	0,00
31904900 Auxílio Transporte	0,00	0,00	0,00	0,00	0,00	0,00	0,00	0,00	0,00	0,00	0,00	0,00	0,00	0,00
31909100 Sentenças Judiciais	0,00	0,00	0,00	0,00	0,00	0,00	0,00	0,00	0,00	0,00	0,00	0,00	0,00	0,00
31909200 Despesas Exercícios Anteriores	0,00	0,00	0,00	0,00	0,00	0,00	0,00	0,00	0,00	0,00	0,00	0,00	0,00	0,00
31909300 Indenizações e Restituições	0,00	0,00	0,00	0,00	0,00	0,00	0,00	0,00	0,00	0,00	0,00	0,00	0,00	0,00
31909400 Indenizações e Restituições Trabalhistas	94.902,45	124.641,85	105.497,22	120.177,93	217.165,85	225.665,12	206.206,37	36.668,45	41.136,80	90.288,81	143.935,82	73.108,57	1.479.395,24	0,00
31909600 Ressarcimento de Despesas Pessoal Requisitado	20.996,11	42.680,88	21.544,12	0,00	36.454,28	36.454,28	42.027,66	42.542,20	44.087,20	47.177,20	42.042,20	42.049,70	418.055,83	0,00
2 - Obrigações Patronais	1.308.845,68	1.777.507,97	648.758,79	1.187.198,31	1.173.953,77	1.213.166,94	1.227.807,15	1.232.757,65	1.273.501,04	1.233.928,50	1.204.206,18	1.195.392,43	14.677.024,41	0,00
31901300 Obrigações Patronais	522.859,17	1.014.640,43	585.442,74	681.388,68	668.579,58	677.428,82	687.209,72	688.252,94	691.456,28	662.579,20	626.529,77	605.333,25	8.111.700,58	0,00
31911300 Obrigações Patronais	785.986,51	762.867,54	63.316,05	505.809,63	505.374,19	535.738,12	540.597,43	544.504,71	582.044,76	571.349,30	577.676,41	590.059,18	6.565.323,83	0,00
0000000 Obrigações Patronais não passaram p/ Exe. Orç. LC 173 RPPS PP	0,00	0,00	0,00	0,00	0,00	0,00	0,00	0,00	0,00	0,00	0,00	0,00	0,00	0,00
31919200 Despesas de Exercícios Anteriores	0,00	0,00	0,00	0,00	0,00	0,00	0,00	0,00	0,00	0,00	0,00	0,00	0,00	0,00
31901309 Plano de Assistência Médica e/ou Odontológico(-)	0,00	0,00	0,00	0,00	0,00	0,00	0,00	0,00	0,00	0,00	0,00	0,00	0,00	0,00
3 - Pessoal Inativos e Pensionistas	0,00	0,00	0,00	0,00	0,00	0,00	0,00	0,00	0,00	0,00	0,00	0,00	0,00	0,00
31900100 Aposentadorias, Reserva Remunerada e Reformas	0,00	0,00	0,00	0,00	0,00	0,00	0,00	0,00	0,00	0,00	0,00	0,00	0,00	0,00
31900300 Pensões	0,00	0,00	0,00	0,00	0,00	0,00	0,00	0,00	0,00	0,00	0,00	0,00	0,00	0,00
4 - Outras Despesas de Pessoal Deco.de Ct.Terceiriz.(§1º, art.18 da LRF)	0,00	0,00	0,00	0,00	0,00	0,00	0,00	0,00	0,00	0,00	0,00	0,00	0,00	0,00
DESPESAS NÃO COMPUTADAS (II)(§1º do art. 19 da LRF)	94.902,45	124.641,85	105.497,22	120.177,93	217.165,85	225.665,12	206.206,37	36.668,45	41.136,80	90.288,81	0,00	0,00	1.262.350,85	0,00
Indenização p/ Demissão e Incentivos à Demissão Vol. e Dedu. Constitucionais	94.902,45	124.641,85	105.497,22	120.177,93	217.165,85	225.665,12	206.206,37	36.668,45	41.136,80	90.288,81	0,00	0,00	1.262.350,85	0,00
Decorrentes de Decisão Judicial	0,00	0,00	0,00	0,00	0,00	0,00	0,00	0,00	0,00	0,00	0,00	0,00	0,00	0,00
Despesas de Exercícios Anteriores de período ao da apuração	0,00	0,00	0,00	0,00	0,00	0,00	0,00	0,00	0,00	0,00	0,00	0,00	0,00	0,00
Inativos e Pensionistas com Recursos Vinculados	0,00	0,00	0,00	0,00	0,00	0,00	0,00	0,00	0,00	0,00	0,00	0,00	0,00	0,00
DESPESA LÍQUIDA COM PESSOAL (III) = (I-II)	4.158.965,63	7.025.579,40	3.774.570,00	4.479.179,10	4.562.759,55	4.781.812,60	4.840.657,69	4.859.810,31	4.880.149,61	4.741.045,21	4.590.444,23	4.444.964,37	57.139.937,70	0,00

Especificação	nov/22	dez/22	jan/23	fev/23	mar/23	abr/23	mai/23	jun/23	jul/23	ago/23	set/23	out/23	TOTAL
Apuração despesas Inativos e Pensionistas com Rec. Vinculados	0,00	0,00	0,00	0,00	0,00	0,00	0,00	0,00	0,00	0,00	0,00	0,00	0,00
31900100 Aposentadorias, Reserva Remunerada e Reformas	0,00	0,00	0,00	0,00	0,00	0,00	0,00	0,00	0,00	0,00	0,00	0,00	0,00
31900300 Pensões	0,00	0,00	0,00	0,00	0,00	0,00	0,00	0,00	0,00	0,00	0,00	0,00	0,00
31909100 Sentenças Judiciais	0,00	0,00	0,00	0,00	0,00	0,00	0,00	0,00	0,00	0,00	0,00	0,00	0,00
(-) APORTE FINANCEIRO	0,00	0,00	0,00	0,00	0,00	0,00	0,00	0,00	0,00	0,00	0,00	0,00	0,00
Inativos e Pensionistas com Recursos Vinculados	0,00	0,00	0,00	0,00	0,00	0,00	0,00	0,00	0,00	0,00	0,00	0,00	0,00

APURAÇÃO DO CUMPRIMENTO DO LIMITE LEGAL		VALOR	% SOBRE RCL AJUSTADA
RECEITA CORRENTE LÍQUIDA - RCL (IV)		2.522.701.088,83	
(-) Transferências obrigatórias da União relativas às emendas individuais (art.166-A,§1º da CF) (V)		5.668.152,00	
(-) Transferências obrigatórias da União relativas às emendas de bancada (art.166 §16 da CF) (VI)		25.214.880,00	
= RECEITA CORRENTE LÍQUIDA AJUSTADA PARA CÁLCULO DOS LIMITES DA DESPESA COM PESSOAL (VII)=(IV - V - VI)		2.491.818.056,83	
DESPESA TOTAL COM PESSOAL - DTP (VIII) = (IIIa+IIIb)		57.139.937,70	2,29%
LIMITE MÁXIMO (IX) (Incisos I, II, III art. 20 da LRF)		149.509.083,41	6,00%
LIMITE PRUDENCIAL (X) = (0,95 X IX)(parágrafo único do art.22 da LRF)		132.066.357,01	5,30%
LIMITE ALERTA (XI) = (0,90 X IX)(inciso II do §1º do art.59 da LRF)		134.558.175,07	5,40%

Assinado por 1 pessoa: ANTONIO SILVA ROCHA
Para verificar a validade das assinaturas, acesse o link: https://www.aracaju.gov.br/portal/assinatura



**DEMONSTRATIVO DA DESPESA COM PESSOAL
CONSOLIDADO EXECUTIVO E LEGISLATIVO
PERÍODO: NOVEMBRO/2022 A OUTUBRO/2023**

0972-8580

DESPESAS COM PESSOAL	DESPESAS EXECUTADAS NOS ÚLTIMOS 12 MESES												TOTAL (ÚLTIMOS 12 MESES) (a)	INSCRIÇÃO COM RESTOS A PAGAR NÃO PROCESSADO (b)
	LÍQUIDAS													
	nov/22	dez/22	jan/23	fev/23	mar/23	abr/23	mai/23	jun/23	jul/23	ago/23	set/23	out/23		
DESPESAS BRUTA COM PESSOAL (I)	125.627.462,10	210.697.013,39	112.197.210,19	121.914.946,00	125.353.602,26	124.350.878,83	130.538.544,53	160.887.947,31	147.297.613,23	139.614.039,47	140.658.223,79	155.635.864,35	1.694.773.345,45	170.500,00
Pessoal Ativo	90.536.320,40	153.675.592,27	85.005.065,95	87.527.228,28	88.934.971,33	89.027.422,05	92.237.285,17	116.691.739,64	98.373.146,96	98.994.285,86	111.013.973,48	117.783.114,81	1.229.800.146,20	170.500,00
1 - Vencimentos, Vantagens e Outras Despesas Variáveis	60.548.533,19	95.786.919,22	52.695.068,03	54.313.717,88	55.414.602,60	55.480.493,75	58.607.599,22	76.662.521,81	62.681.921,65	63.110.492,34	76.312.604,91	83.634.852,01	795.249.326,61	144.495,85
31900400 Contratação Por Tempo Determinado	5.438.740,60	8.718.936,34	5.586.604,98	5.668.856,60	5.789.549,13	5.930.882,11	6.063.982,50	8.851.812,64	6.677.897,98	6.627.022,27	8.609.111,32	7.662.764,47	81.626.160,94	0,00
31900800 Outros Benefícios Assistenciais	0,00	0,00	200,00	3.420,00	0,00	0,00	0,00	0,00	0,00	0,00	0,00	0,00	3.620,00	0,00
31901100 Vencimentos e Vantagens Fixas Pessoal Civil	45.136.285,17	79.365.610,46	44.359.849,86	45.762.775,54	44.830.497,02	46.409.744,69	48.267.475,70	65.777.770,94	53.071.688,50	52.553.691,12	52.974.271,33	49.796.748,98	628.306.409,31	144.495,85
31901600 Outras Despesas Variáveis - Pessoal Civil	1.001.105,93	909.238,10	792.716,82	702.878,52	944.589,97	949.422,82	899.585,58	927.177,01	867.633,10	801.536,60	938.394,60	851.755,57	10.586.034,62	0,00
31904100 Contribuições	0,00	0,00	0,00	0,00	0,00	0,00	0,00	0,00	0,00	0,00	0,00	0,00	0,00	0,00
31904600 Auxílio Alimentação	0,00	0,00	0,00	0,00	0,00	0,00	0,00	0,00	0,00	0,00	0,00	0,00	0,00	0,00
31904900 Auxílio Transporte	0,00	0,00	0,00	0,00	0,00	0,00	0,00	0,00	0,00	0,00	0,00	0,00	0,00	0,00
31909100 Sentenças Judiciais	7.848.672,82	6.144.074,71	556.820,40	1.001.175,69	2.486.057,82	294.829,59	1.539.751,05	110.268,39	773.342,69	1.708.957,98	12.852.388,70	23.190.081,17	58.506.421,01	0,00
31909200 Despesas Exercícios Anteriores	0,00	0,00	187.301,74	72.581,47	-3.340,92	7.200,00	0,00	0,00	2.040,62	0,00	0,00	0,00	265.782,91	0,00
31909300 Indenizações e Restituições	35.924,75	88.856,75	1.380,44	0,00	22.545,19	34.986,40	58.064,02	11.871,62	18.002,96	7.153,89	34.819,16	7.182,58	320.787,76	0,00
31909400 Indenizações e Restituições Trabalhistas	828.595,48	124.641,85	1.188.592,35	957.545,89	1.071.474,36	1.537.847,23	1.415.787,04	757.361,53	857.636,67	1.068.426,87	653.790,51	1.682.288,23	12.143.988,01	0,00
31909600 Ressarcimento de Despesas Pessoal Requisitado	259.208,44	435.561,01	21.601,44	144.484,17	273.230,03	315.580,91	362.953,33	226.259,68	413.679,13	343.703,61	249.829,29	444.031,01	3.490.122,05	0,00
2 - Obrigações Patronais	29.987.787,21	57.888.673,05	32.309.997,92	33.213.510,40	33.520.368,73	33.546.928,30	33.629.685,95	40.029.217,83	35.691.225,31	35.883.793,52	34.701.368,57	34.148.262,80	434.550.819,59	22.110,00
31901300 Obrigações Patronais	4.048.803,16	8.084.187,45	3.559.476,63	4.251.316,07	4.436.994,34	4.761.411,68	4.626.312,74	4.037.143,66	5.325.588,50	5.974.344,51	4.974.685,36	5.347.033,68	59.427.297,78	22.110,00
31911300 Obrigações Patronais	25.525.558,99	49.391.060,54	28.269.778,50	28.548.769,68	28.575.699,09	28.274.342,66	28.495.697,91	35.484.398,87	29.846.310,56	29.413.424,66	29.219.007,91	28.293.553,82	369.337.603,19	0,00
31919200 Despesas de Exercícios Anteriores	413.425,06	413.425,06	480.742,79	413.424,65	507.675,30	511.173,96	507.675,30	507.675,30	519.326,25	496.024,35	507.675,30	507.675,30	5.785.918,62	0,00
0000000 Obrigações Patronais não passaram p/ Exe. Orç. LC 173 RPPS PP	0,00	0,00	0,00	0,00	0,00	0,00	0,00	0,00	0,00	0,00	0,00	0,00	0,00	0,00
31901309 Plano de Assistência Médica e/ou Odontológico(-)	0,00	0,00	0,00	0,00	0,00	0,00	0,00	0,00	0,00	0,00	0,00	0,00	0,00	0,00
3 - Pessoal Inativos e Pensionistas	27.386.529,57	45.281.850,90	27.047.130,18	28.468.397,97	27.574.378,51	28.452.950,60	29.415.525,38	37.592.261,74	39.783.052,73	32.219.597,39	24.089.129,86	30.047.331,61	377.358.136,44	0,00
31900100 Aposentadorias, Reserva Remunerada e Reformas	24.969.337,32	41.309.583,31	24.564.337,40	26.005.581,38	25.115.548,56	25.886.743,94	26.781.032,74	34.318.849,79	36.945.898,67	29.314.794,16	21.123.455,86	27.354.933,86	343.690.096,99	0,00
31900300 Pensões	2.417.192,25	3.972.267,59	2.482.792,78	2.462.816,59	2.458.829,95	2.566.206,66	2.634.492,64	3.273.411,95	2.837.154,06	2.904.803,23	2.965.674,00	2.692.397,75	33.668.039,45	0,00
4 - Outras Despesas de Pessoal Deco.de Ct.Terceiriz.(§1º, art.18 da LRF)	7.704.612,13	11.739.570,22	145.014,06	5.919.319,75	8.844.252,42	6.870.506,18	8.885.733,98	6.603.945,93	9.141.413,54	8.400.156,22	5.555.120,45	7.805.417,93	87.615.062,81	3.900,00
DESPESAS NÃO COMPUTADAS (II)(§1º do art. 19 da LRF)	29.039.735,39	40.181.812,10	28.129.217,92	33.094.385,41	30.543.248,95	29.752.104,29	31.986.292,30	28.174.756,99	43.921.859,40	33.455.399,75	34.344.587,71	47.139.301,73	415.722.454,97	0,00
Indenização p/ Demissão e Incentivos à Demissão Vol. e Dedu. Constitucionais	828.595,48	124.641,85	1.188.592,35	3.483.425,89	4.191.066,36	4.063.727,23	3.976.587,04	3.278.561,53	3.356.094,46	3.576.426,87	3.015.214,69	4.118.236,75	35.201.170,50	0,00
Decorrentes de Decisão Judicial	7.692.721,62	6.120.269,73	556.820,40	985.300,18	2.444.560,23	287.322,10	1.531.845,26	81.191,97	744.094,37	1.678.158,38	12.852.388,70	23.173.421,89	58.148.094,83	0,00
Despesas de Exercícios Anteriores de período ao da apuração	413.425,06	413.425,06	668.044,53	486.006,12	504.334,38	518.373,96	507.675,30	507.675,30	521.366,87	496.024,35	507.675,30	507.675,30	6.051.701,53	0,00
Inativos e Pensionistas com Recursos Vinculados	20.104.993,23	33.523.475,46	25.715.760,64	28.139.653,22	23.403.287,98	24.882.681,00	25.970.184,70	24.307.328,19	39.300.303,70	27.704.790,15	17.969.309,02	19.339.967,79	316.321.488,11	0,00
DESPESA LÍQUIDA COM PESSOAL (III) = (I-II)	96.587.726,71	170.515.201,29	84.067.992,27	88.820.560,59	94.810.353,31	94.598.774,54	98.552.252,23	132.713.190,32	103.375.753,83	106.158.639,72	106.313.636,08	108.496.562,62	1.279.050.890,48	170.500,00

Especificação	nov/22	dez/22	jan/23	fev/23	mar/23	abr/23	mai/23	jun/23	jul/23	ago/23	set/23	out/23	TOTAL
Apuração despesas Inativos e Pensionistas com Rec. Vinculados	27.542.480,77	45.305.655,88	27.047.130,18	28.484.273,48	27.615.876,10	28.460.458,09	29.423.431,17	37.621.338,16	39.812.301,05	32.250.396,99	24.089.129,86	30.063.990,89	377.716.462,62
31900100 Aposentadorias, Reserva Remunerada e Reformas	24.969.337,32	41.309.583,31	24.564.337,40	26.005.581,38	25.115.548,56	25.886.743,94	26.781.032,74	34.318.849,79	36.945.898,67	29.314.794,16	21.123.455,86	27.354.933,86	343.690.096,99
31900300 Pensões	2.417.192,25	3.972.267,59	2.482.792,78	2.462.816,59	2.458.829,95	2.566.206,66	2.634.492,64	3.273.411,95	2.837.154,06	2.904.803,23	2.965.674,00	2.692.397,75	33.668.039,45
31909100 Sentenças Judiciais	155.951,20	23.804,98	0,00	15.875,51	41.497,59	7.507,49	7.905,79	29.076,42	29.248,32	30.799,60	0,00	16.659,28	358.326,18
(-) APORTE FINANCEIRO	7.437.487,54	11.782.180,42	1.331.369,54	344.620,26	4.212.588,12	3.577.777,09	3.453.246,47	13.314.009,97	511.997,35	4.544.055,56	6.119.820,84	4.765.821,35	61.394.974,51
Inativos e Pensionistas com Recursos Vinculados	20.104.993,23	33.523.475,46	25.715.760,64	28.139.653,22	23.403.287,98	24.882.681,00	25.970.184,70	24.307.328,19	39.300.303,70	27.706.341,43	17.969.309,02	25.298.169,54	316.321.488,11

APURAÇÃO DO CUMPRIMENTO DO LIMITE LEGAL	VALOR	% SOBRE RCL AJUSTADA
RECEITA CORRENTE LÍQUIDA - RCL (IV)	2.522.701.088,83	
(-) Transferências obrigatórias da União relativas às emendas individuais (art.166-A,§1º da CF) (V)	5.668.152,00	
(-) Transferências obrigatórias da União relativas às emendas de bancada (art.166 §16 da CF) (VI)	25.214.880,00	
= RECEITA CORRENTE LÍQUIDA AJUSTADA PARA CÁLCULO DOS LIMITES DA DESPESA COM PESSOAL (VII)=(IV -V - VI)	2.491.818.056,83	
DESPESA TOTAL COM PESSOAL - DTP (VIII) = (IIIa+IIIb)	1.279.221.399,25	51,34%
LIMITE MÁXIMO (IX) (Incisos I, II, III art. 20 da LRF)	1.495.090.834,10	60,00%
LIMITE PRUDENCIAL (X) = (0,95 X IX)(parágrafo único do art.22 da LRF)	1.420.336.292,39	57,00%
LIMITE ALERTA (XI) = (0,90 X IX)(inciso II do §1º do art.59 da LRF)	1.345.581.750,69	54,00%

Assinado por 1 pessoa: ANTONIO SILVA CHA
Para verificar a validade das assinaturas, acesse





ESTADO DE SERGIPE
PREFEITURA MUNICIPAL DE ARACAJU

**LEI COMPLEMENTAR N.º 163
DE 20 DE DEZEMBRO DE 2017**

Dispõe sobre a contribuição previdenciária suplementar patronal do Município de Aracaju para a instituição de Plano de Amortização do Déficit Técnico Atuarial do Fundo Financeiro do Regime Próprio de Previdência Social dos Servidores do Município de Aracaju, e dá providências correlatas.

O PREFEITO DO MUNICÍPIO DE ARACAJU:

Faço saber que a Câmara Municipal aprovou, e eu sanciono a seguinte Lei Complementar:

Art. 1º O déficit técnico atuarial do Fundo Financeiro do Regime Próprio de Previdência Social dos Servidores do Município de Aracaju será equalizado anualmente através da Alíquota Patronal Suplementar devida pelos Poderes Executivo e Legislativo deste Município, observados os parâmetros da Portaria n.º 403, de 10 de dezembro de 2008, e suas alterações posteriores, do Ministério da Previdência Social.

Art. 2º A apuração do déficit técnico atuarial do RPPS dar-se-á por estudos atuariais realizados em conformidade com os regulamentos expedidos pelo Ministério da Previdência Social, buscando o reequilíbrio financeiro e atuarial do RPPS.

Art. 3º Os Poderes Legislativo e Executivo, arcarão com uma contribuição previdenciária suplementar incidente sobre a mesma base de cálculo das contribuições previdenciárias dos servidores ativos vinculados ao Fundo Financeiro do Regime Próprio de Previdência Social dos Servidores do Município de Aracaju, inclusive sobre a gratificação natalina, a ser repassada ao Instituto de Previdência dos Servidores Públicos do Município de Aracaju - ARACAJUPREVIDÊNCIA, mensalmente, sendo que para o exercício de 2018 a contribuição suplementar é de 166,96% (cento e sessenta e seis inteiros e noventa e seis centésimos por cento).

Art. 4º A contribuição patronal suplementar dos anos subsequentes será determinada nas reavaliações atuariais.



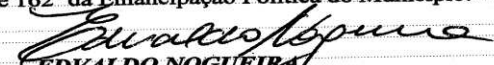
ESTADO DE SERGIPE
PREFEITURA MUNICIPAL DE ARACAJU

**LEI COMPLEMENTAR N.º 163
DE 20 DE DEZEMBRO DE 2017**

Art. 5º Esta Lei Complementar entra em vigor na data de sua publicação.

Art. 6º Revogam-se as disposições em contrário.

Aracaju, 20 de dezembro de 2017; 196º da Independência, 129º da República e 162º da Emancipação Política do Município.


EDVALDO NOGUEIRA
PREFEITO DE ARACAJU

Jeferson Dantas Passos
Secretário Municipal da Fazenda

Augusto Fábio Oliveira dos Santos
Secretário Municipal do Planejamento, Orçamento e Gestão

Carlos Roberto da Silva
Secretário Municipal de Governo

Projeto de Lei Complementar n.º 09/2017 – Autoria: Poder Executivo.

NOVA ALÍQUOTA JUNHO/23 PARA O EXERCÍCIO DE 2023 PARA A CONTRIBUIÇÃO PATRONAL SUPLEMENTAR RPPS - PLANO FINANCEIRO 510,51%

i) Plano de custeio a ser implementado e medidas para manutenção do equilíbrio financeiro e atuarial.

Como as alíquotas de contribuição praticadas atualmente são superiores ao Custo Normal apurado e há decisão judicial permitindo a manutenção das alíquotas de contribuição dos segurados, sugerimos então, que o Plano de Custeio seja mantido, como a seguir:

- contribuições mensais dos servidores ativos: 11,00%, incidentes sobre a remuneração de contribuição;
- contribuições mensais dos servidores aposentados e pensionistas: 11,00%; sobre a parcela das aposentadorias que excede o teto de benefício do RGPS;
- contribuições mensais dos aposentados e pensionistas portadores de doenças incapacitantes: 11,00%; sobre a parcela das aposentadorias que excede o dobro do teto de benefício do RGPS; e
- **contribuições mensais do Município: 22,00%** sobre a remuneração de contribuição dos servidores ativos à título de Custo Normal.
- **Contribuição Patronal Suplementar: 510,51%** sobre a remuneração de contribuição dos servidores ativos do Fundo Financeiro, apurada com base na projeção da insuficiência financeira para o ano de 2022.



VERIFICAÇÃO DAS ASSINATURAS



Código para verificação: 3F5E-E513-0972-858D

Este documento foi assinado digitalmente pelos seguintes signatários nas datas indicadas:

- ✓ ANTONIO SILVA ROCHA (CPF 171.XXX.XXX-72) em 06/11/2023 18:33:34 (GMT-03:00)
Papel: Parte
Emitido por: Sub-Autoridade Certificadora 1Doc (Assinatura 1Doc)

Para verificar a validade das assinaturas, acesse a Central de Verificação por meio do link:

<https://aracaju.1doc.com.br/verificacao/3F5E-E513-0972-858D>