

# FOLHA DE PAGAMENTO 2023



**ARACAJU**  
Cuidando da cidade para as pessoas

SETEMBRO/2023





**ARACAJU**  
Proteger a vida e cuidar da cidade

## Apresentação

Apresentamos a Folha de Pagamento Consolidada da Administração Direta e Indireta do mês de Setembro de 2023, da Prefeitura de Aracaju.

Aracaju, 29 de Setembro de 2023

**PREFEITO DE ARACAJU**  
Edvaldo Nogueira

**SECRETÁRIO MUNICIPAL DA FAZENDA**  
Jeferson Dantas Passos

**SECRETÁRIO MUN. DE PLANEJAMENTO, ORÇAMENTO E GESTÃO**  
Augusto Fábio Oliveira dos Santos

**COORDENADOR GERAL EXECUÇÃO ORÇ.FINANCEIRA - SEMFAZ**  
Antonio Silva Rocha

**COORDENADORA GERAL DE GESTÃO PESSOAL -COGGP - SEPLOG**  
Fernanda Feitosa Moura

**COORDENADORA GERAL OPERAÇÕES CONTÁBEIS - SEMFAZ**  
Rafaela dos Santos Pereira

**COORDENADORIA DE OPERAÇÕES BANCÁRIAS - SEMFAZ**  
Antonio Agripino de Carvalho Santos

**COORDENADOR GERAL DE CONTROLE DE SISTEMA - SEMFAZ**  
Antonio Marcos de Oliveira

**ASSESSORIA DE COMUNICAÇÃO - ASCOM**  
LUIZA SAMPAIO



ESTADO DE SERGIPE  
PREFEITURA MUNICIPAL DE ARACAJU

# PAINEL

## FOLHA DE PAGAMENTO CONSOLIDADA DA PREFEITURA DE ARACAJU - SETEMBRO/2023

**R\$ 92.677.844 100%**

**QTD 17.090 100%**

Cargo em Comissão	9.994.565	10,8%	Cargo em Comissão	2.354	13,8%
Estatutário com CC	1.586.102	1,7%	Estatutário com CC	96	0,6%
Estatutário Sem CC	36.352.198	39,2%	Estatutário Sem CC	5.123	30,0%
Requisitados/Contrato com CC	475.490	0,5%	Requisitados/Contrato com CC	54	0,3%
Requisitados/Contrato sem CC	852.453	0,9%	Requisitados/Contrato sem CC	256	1,5%
Contratação Temporária	8.657.602	9,3%	Contratação Temporária	1.731	10,1%
A Disposição	39.642	0,0%	A Disposição	7	0,0%
Estágio/Aprendiz	541.942	0,6%	Estágio/Aprendiz	802	4,7%
Municipalizado	14.087	0,0%	Municipalizado	12	0,1%
Ação Judicial	35.501	0,0%	Ação Judicial	13	0,1%
Pensão	352.443	0,4%	Pensão	394	2,3%
CLT	1.474.508	1,6%	CLT	292	1,7%
Pensão Falecimento	2.984.907	3,2%	Pensão Falecimento	983	5,8%
Inativos	29.316.402	31,6%	Inativos	4.973	29,1%

FONTE:SEPLUG/SEMFAZ-COGOEF

EMISSÃO: 02/10/2023 09H56

NOTA: FOLHA SEM OBRIGAÇÕES PATRONAIS PREVIDENCIÁRIAS



ESTADO DE SERGIPE  
PREFEITURA MUNICIPAL DE ARACAJU



## FOLHA DE PAGAMENTO DA PREFEITURA

VÍNCULO	JAN	FEV	MAR	ABR	MAI	JUN	JUL	AGO	SET	OUT	NOV	DEZ	TOTAL	MÉDIA
Cargo em Comissão	8.108.268	7.857.657	8.087.748	8.351.763	8.562.823	10.660.857	9.769.848	9.734.793	9.994.566	0	0	0	81.128.323	9.014.268
Estatutário com CC	1.532.173	1.703.423	1.597.885	1.626.701	1.764.119	2.217.125	1.666.764	1.596.318	1.586.102	0	0	0	15.290.609	1.698.957
Estatutário Sem CC	33.133.675	31.055.237	30.522.595	31.761.036	33.101.522	47.500.726	36.388.659	35.990.281	36.352.199	0	0	0	315.805.931	35.089.568
Requisitados/Contrato com CC	461.723	439.760	415.563	406.064	383.801	491.228	435.277	464.324	475.490	0	0	0	3.973.231	441.450
Requisitados/Contrato sem CC	694.111	797.329	685.844	681.675	808.119	804.903	816.319	867.202	852.453	0	0	0	7.007.955	778.680
Contratação Temporaria	5.656.415	5.704.018	5.830.020	5.990.062	6.130.824	8.930.639	6.735.911	6.656.302	8.657.602	0	0	0	60.291.795	6.699.078
A Disposição	43.260	41.569	40.880	38.632	39.013	43.587	39.129	38.971	39.642	0	0	0	364.682	40.507
Estágio/Aprendiz	378.373	393.183	400.496	415.570	420.512	572.239	505.727	526.770	541.942	0	0	0	4.154.813	461.656
Municipalizado	13.182	12.747	12.754	15.314	13.441	17.760	0	13.948	14.087	0	0	0	113.233	12.500
Ação Judicial	28.553	32.025	31.455	30.464	34.881	42.063	54.067	39.125	35.501	0	0	0	328.133	36.400
Pensão	311.502	317.617	314.381	342.226	331.078	403.626	370.178	348.078	352.443	0	0	0	3.091.130	343.419
CLT	1.436.897	1.291.028	1.369.514	1.307.385	1.301.916	1.561.305	1.394.769	1.410.870	1.474.508	0	0	0	12.548.192	1.392.222
Pensão Falecimento	2.493.624	2.474.516	2.471.397	2.578.976	2.647.710	3.288.086	2.852.963	2.920.677	2.984.907	0	0	0	24.712.855	2.741.879
Inativos	24.564.337	25.541.473	25.115.549	25.972.309	26.695.468	34.318.850	28.752.953	29.314.794	29.316.402	0	0	0	249.592.134	27.732.449
<b>TOTAL</b>	<b>78.856.093</b>	<b>77.661.582</b>	<b>76.896.082</b>	<b>79.518.177</b>	<b>82.235.228</b>	<b>110.852.994</b>	<b>89.782.564</b>	<b>89.922.454</b>	<b>92.677.844</b>	<b>0</b>	<b>0</b>	<b>0</b>	<b>778.403.018</b>	<b>86.400.248</b>

FONTE: SEPLOG/SEMFAZ-COGOEF

EMIÇÃO: 02/10/2023 09H56

Assinado por 1 pessoa: ARTONIO SILVA DO CHESSE LAZARUS para verificar a validade do código 1F96-765D-54D0-7F0B







ESTADO DE SERGIPE  
PREFEITURA MUNICIPAL DE ARACAJU



## QUANTITATIVO DA FOLHA DE PAGAMENTO DA PREFEITURA

VÍNCULO	JAN	FEV	MAR	ABR	MAI	JUN	JUL	AGO	SET	OUT	NOV	DEZ	TOTAL	MÉDIA
Cargo em Comissão	2.236	2.246	2.265	2.294	2.277	2.259	2.304	2.312	2.354	0	0	0	20.547	2.270,3
Estatutário com CC	117	121	120	119	116	115	97	95	96	0	0	0	996	111,5
Estatutário Sem CC	5.222	5.228	5.205	5.189	5.178	5.166	5.184	5.146	5.123	0	0	0	46.641	5.160,5
Requisitados/Contrato com CC	56	53	52	52	52	52	53	54	54	0	0	0	478	57,0
Requisitados/Contrato sem CC	159	163	161	171	162	157	156	156	256	0	0	0	1.541	188,9
Contratação Temporaria	1.754	1.784	1.856	1.856	1.803	1.729	1.687	1.720	1.731	0	0	0	15.920	1.770,0
A Disposição	8	8	7	7	7	7	7	7	7	0	0	0	65	7,9
Estágio/Aprendiz	653	646	672	701	704	700	745	791	802	0	0	0	6.414	769,3
Municipalizado	12	11	11	12	12	12	0	11	12	0	0	0	93	11,1
Ação Judicial	13	13	13	13	13	13	13	13	13	0	0	0	117	14,1
Pensão	408	406	404	402	396	399	393	394	394	0	0	0	3.596	437,5
CLT	307	307	305	303	293	292	292	292	292	0	0	0	2.683	322,9
Pensão Falecimento	954	955	950	954	963	963	969	973	983	0	0	0	8.664	1.059,0
Inativos	4.880	4.895	4.900	4.900	4.899	4.899	4.921	4.943	4.973	0	0	0	44.210	5.376,2
<b>TOTAL</b>	<b>16.779</b>	<b>16.836</b>	<b>16.921</b>	<b>16.973</b>	<b>16.875</b>	<b>16.763</b>	<b>16.821</b>	<b>16.907</b>	<b>17.090</b>	<b>0</b>	<b>0</b>	<b>0</b>	<b>151.965</b>	<b>18.233,1</b>

FONTE: SEPLOG/SEMPAZ-COGOFF

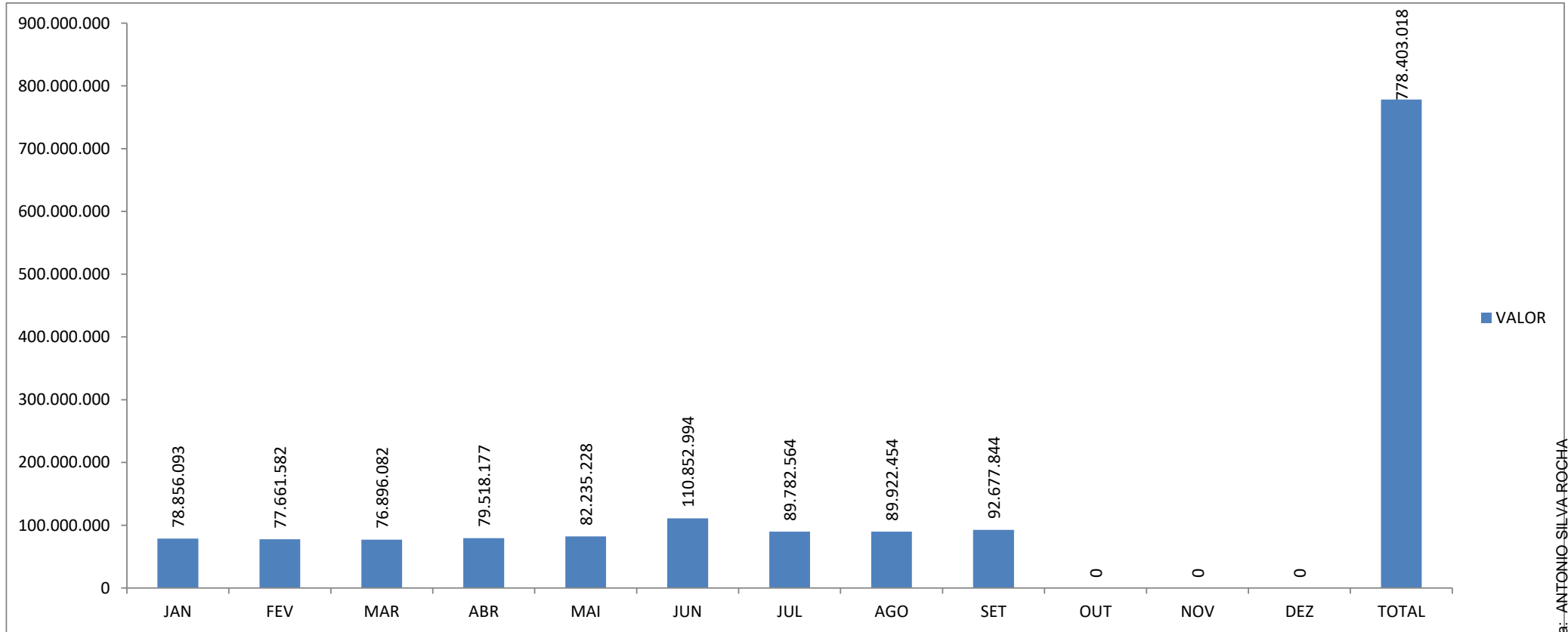
EMISSÃO: 02/10/2023 09H57

Assinado por 1 pessoa: ANTONIO JOSÉ DA SILVA ROCHA. Para verificar a validade das assinaturas acesse <https://br.simplicidade.com.br/verificacao/1996765D-4EED0-7F0B> e informe o código 1F96-765D-4EED0-7F0B





### GRÁFICO DA FOLHA DE PAGAMENTO DA PREFEITURA



FONTE: SEPLOG/SEMFAZ-COGOEUF

EMIÇÃO: 02/10/2023 09H56





## MÉDIA SALARIAL DA PREFEITURA DE ARACAJU

VÍNCULO	JAN	FEV	MAR	ABR	MAI	JUN	JUL	AGO	SET	OUT	NOV	DEZ	TOTAL
Cargo em Comissão	3.626	3.499	3.571	3.641	3.761	4.719	4.240	4.211	4.246	#DIV/0!	#DIV/0!	#DIV/0!	3.948
Estatutário com CC	13.095	14.078	13.316	13.670	15.208	19.279	17.183	16.803	16.522	#DIV/0!	#DIV/0!	#DIV/0!	15.352
Estatutário Sem CC	6.345	5.940	5.864	6.121	6.393	9.195	7.019	6.994	7.096	#DIV/0!	#DIV/0!	#DIV/0!	6.771
Requisitados/Contrato com CC	8.245	8.297	7.992	7.809	7.381	9.447	8.213	8.599	8.805	#DIV/0!	#DIV/0!	#DIV/0!	8.312
Requisitados/Contrato sem CC	4.365	4.892	4.260	3.986	4.988	5.127	5.233	5.559	3.330	#DIV/0!	#DIV/0!	#DIV/0!	4.548
Contratação Temporaria	3.225	3.197	3.141	3.227	3.400	5.165	3.993	3.870	5.002	#DIV/0!	#DIV/0!	#DIV/0!	3.787
A Disposição	5.407	5.196	5.840	5.519	5.573	6.227	5.590	5.567	5.663	#DIV/0!	#DIV/0!	#DIV/0!	5.610
Estágio/Aprendiz	579	609	596	593	597	817	679	666	676	#DIV/0!	#DIV/0!	#DIV/0!	648
Municipalizado	1.098	1.159	1.159	1.276	1.120	1.480	#DIV/0!	1.268	1.174	#DIV/0!	#DIV/0!	#DIV/0!	1.218
Ação Judicial	2.196	2.463	2.420	2.343	2.683	3.236	4.159	3.010	2.731	#DIV/0!	#DIV/0!	#DIV/0!	2.805
Pensão	763	782	778	851	836	1.012	942	883	895	#DIV/0!	#DIV/0!	#DIV/0!	860
CLT	4.680	4.205	4.490	4.315	4.443	5.347	4.777	4.832	5.050	#DIV/0!	#DIV/0!	#DIV/0!	4.677
Pensão Falecimento	2.614	2.591	2.601	2.703	2.749	3.414	2.944	3.002	3.037	#DIV/0!	#DIV/0!	#DIV/0!	2.852
Inativos	5.034	5.218	5.126	5.300	5.449	7.005	5.843	5.931	5.895	#DIV/0!	#DIV/0!	#DIV/0!	5.646
<b>TOTAL</b>	<b>4.700</b>	<b>4.613</b>	<b>4.544</b>	<b>4.685</b>	<b>4.873</b>	<b>6.613</b>	<b>5.338</b>	<b>5.319</b>	<b>5.423</b>	<b>#DIV/0!</b>	<b>#DIV/0!</b>	<b>#DIV/0!</b>	<b>5.122</b>

FONTE: SEPLOG/SEMFAZ-COGOE

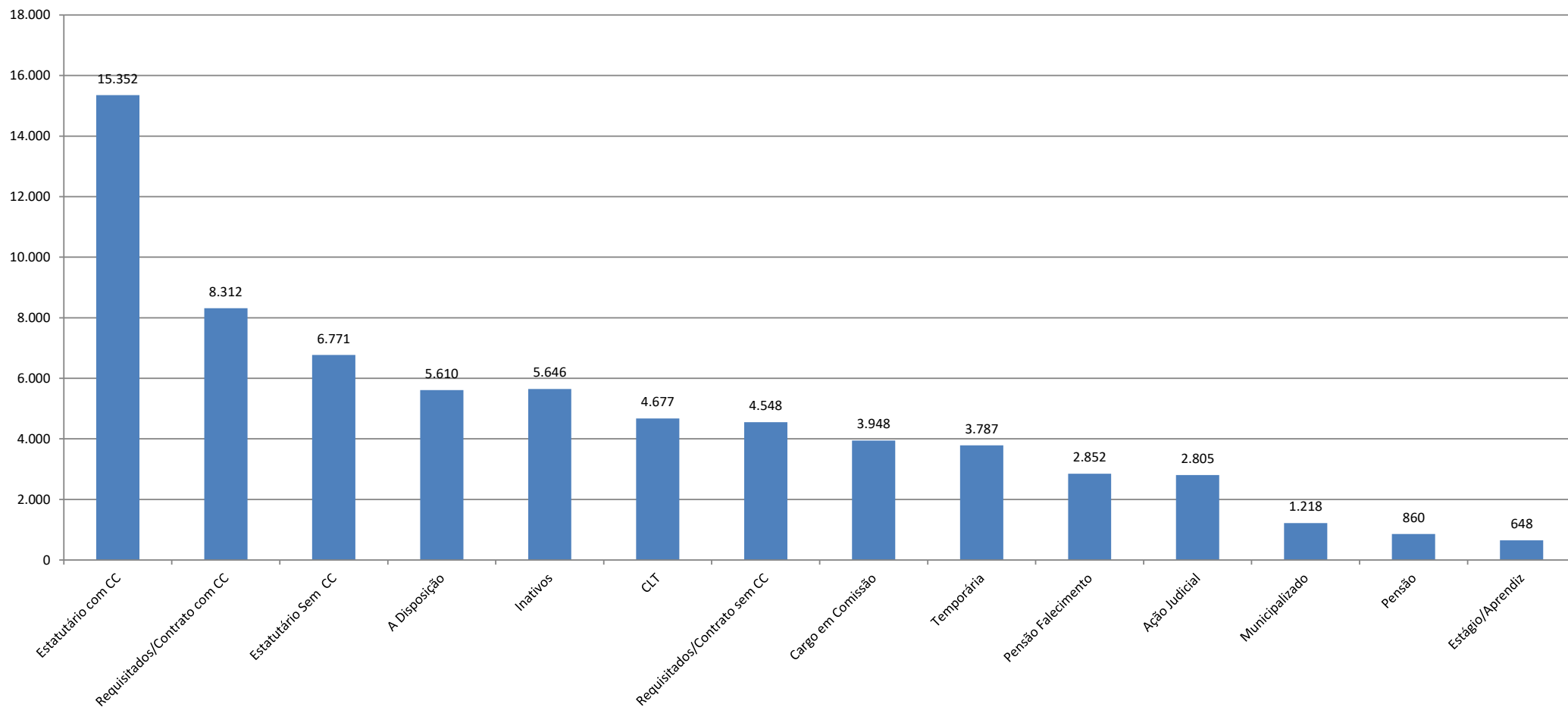
EMISSÃO: 02/10/2023 09H56



ESTADO DE SERGIPE  
PREFEITURA MUNICIPAL DE ARACAJU



## GRÁFICO DO RANQUE DA MÉDIA SALARIAL DA PREFEITURA DE ARACAJU EM REAIS



FONTE: SEPLOG/SEMFAZ-COGOEUF

EMIÇÃO: 02/10/2023 09H56

Assinado por 1 pessoa: ANTONIO SILVA ROCHA

Para verificar a validade das assinaturas, acesse <https://aracaju.1doc.com.br/verificacao/1F96-765D-5ED0-7F0B>

o código 1F96-765D-5ED0-7F0B







ESTADO DE SERGIPE  
PREFEITURA MUNICIPAL DE ARACAJU



## PODER EXECUTIVO falta

Gráfico 1 Comparativo da RCL X DBP EM 12 MESES

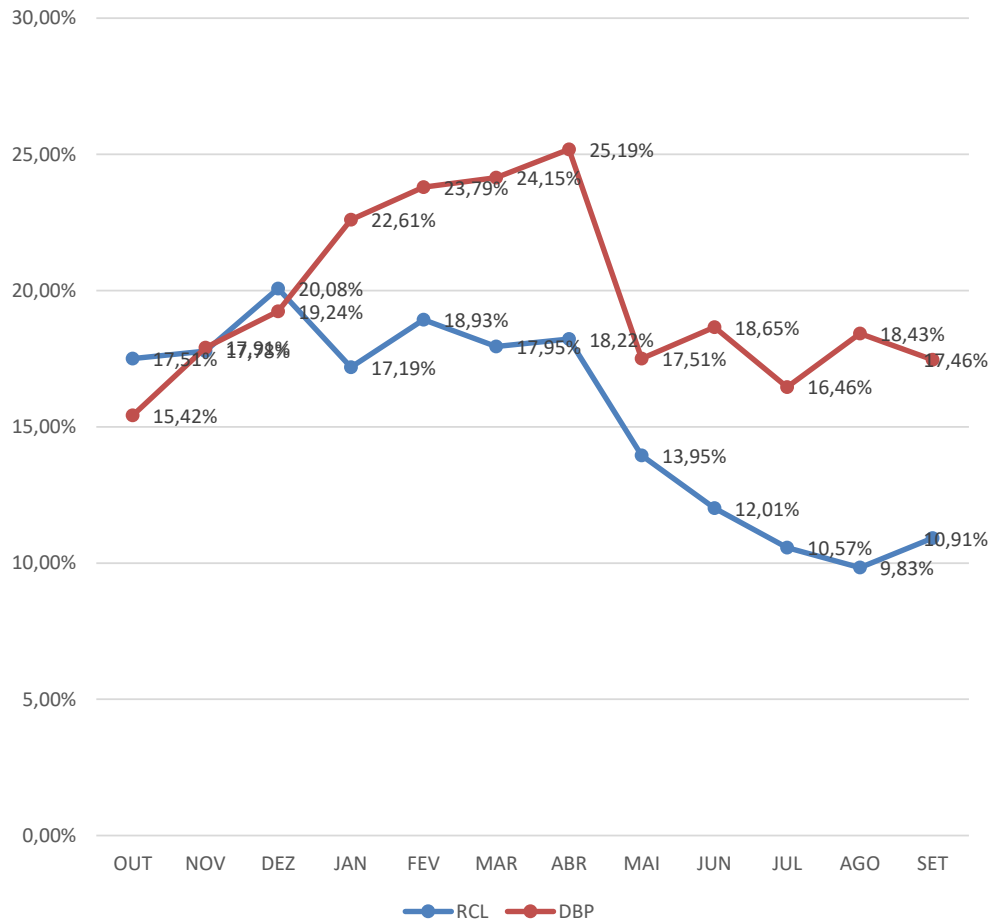
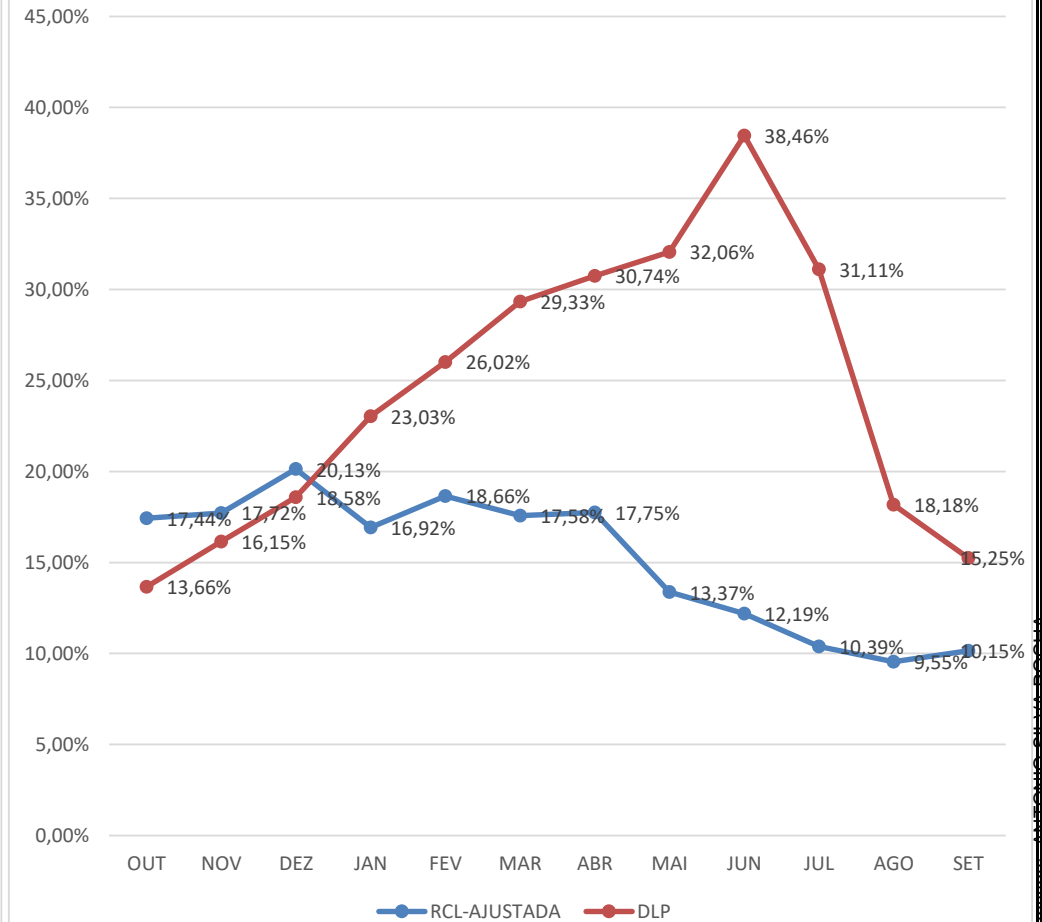


Gráfico Comparativo da RCL-AJUSTA X DLP EM 12 MESES



FONTE: SEMFAZ-COGOF

EMIÇÃO: 02/10/2023 09H56







ESTADO DE SERGIPE  
PREFEITURA MUNICIPAL DE ARACAJU

FOLHA DE PAGAMENTO POR ÓRGÃO  
MÊS: SETEMBRO/2023

ÓRGÃO	VÍNCULO	VALOR	QTD	%VALOR		%QTD	
CONTROLADORIA GERAL DO MUNICÍPIO	Cargo em Comissão	169.512,89	36	93,10%	99,60%	94,74%	97,37%
	Estatutário com CC	0,00	0	0,00%	-	0,00%	-
	Estatutário Sem CC	0,00	0	0,00%	0,00%	0,00%	0,00%
	Requisitados/Contrato com CC	11.839,61	1	6,50%	-	2,63%	-
	Requisitados/Contrato sem CC	0,00	0	0,00%	-	0,00%	-
	Estágio/Aprendiz	720,00	1	0,40%	0,40%	2,63%	2,63%
	Pensão	0,00	0	0,00%	0,00%	0,00%	0,00%
	<b>TOTAL</b>	<b>182.072,50</b>	<b>38</b>	<b>100,00%</b>	<b>100,00%</b>	<b>100,00%</b>	<b>100,00%</b>
SECRETARIA MUNICIPAL DE COMUNICAÇÃO SOCIAL	Cargo em Comissão	254.292,65	51	89,52%	96,30%	91,07%	92,86%
	Estatutário Sem CC	9.077,98	2	3,20%	3,20%	3,57%	3,57%
	Requisitados/Contrato com CC	19.262,40	1	6,78%	6,78%	1,79%	-
	Requisitados/Contrato sem CC	0,00	0	0,00%	-	0,00%	-
	Estágio/Aprendiz	1.440,00	2	0,51%	0,51%	3,57%	3,57%
	Pensão	0,00	0	0,00%	0,00%	0,00%	0,00%
	<b>TOTAL</b>	<b>284.073,03</b>	<b>56</b>	<b>100,00%</b>	<b>100,00%</b>	<b>100,00%</b>	<b>100,00%</b>
	SECRETARIA MUNICIPAL DA FAMÍLIA E DA ASSISTÊNCIA SOCIAL	Cargo em Comissão	975.377,99	304	36,99%	42,22%	39,63%
Estatutário com CC		124.944,44	18	4,74%	-	2,35%	-
Estatutário Sem CC		1.279.749,23	263	48,53%	49,15%	34,29%	34,59%
Requisitados/Contrato com CC		12.980,60	1	0,49%	-	0,13%	-
Requisitados/Contrato sem CC		16.384,04	5	0,62%	-	0,65%	-
Contratação Temporária		177.867,01	106	0,00%	-	0,00%	-
Estágio/Aprendiz		37.679,98	54	1,43%	1,43%	7,04%	7,04%
Ação Judicial		0,00	0	0,00%	0,00%	0,00%	0,00%
Pensão		11.846,20	16	0,45%	0,45%	2,09%	2,09%
CLT		0,00	0	0,00%	0,00%	0,00%	0,00%
<b>TOTAL</b>	<b>2.636.829,49</b>	<b>767</b>	<b>100,00%</b>	<b>100,00%</b>	<b>100,00%</b>	<b>100,00%</b>	
SECRETARIA DE AÇÃO SOCIAL - CONSELHOS TUTELARES	Requisitados/Contrato sem CC	76.206,13	32	97,64%	97,64%	86,49%	86,49%
	Pensão	1.839,62	5	2,36%	2,36%	13,51%	13,51%
	<b>TOTAL</b>	<b>78.045,75</b>	<b>37</b>	<b>100,00%</b>	<b>100,00%</b>	<b>100,00%</b>	<b>100,00%</b>



Aracaju, 15 de Setembro de 2023. Documento assinado eletronicamente pelo servidor público nº 1F96-765D-5ED0-7F08



ÓRGÃO	VÍNCULO	VALOR	QTD	%VALOR		%QTD	
SECRETARIA MUNICIPAL DA FAZENDA	Cargo em Comissão	436.157,40	94	21,60%	42,56%	46,08%	53,40%
	Estatutário com CC	399.304,48	13	19,78%	-	6,37%	-
	Estatutário Sem CC	1.107.646,83	36	54,86%	54,86%	17,65%	17,65%
	Requisitados/Contrato com CC	23.779,30	2	1,18%	-	0,98%	-
	Requisitados/Contrato sem CC	0,00	0	0,00%	-	0,00%	-
	Estágio/Aprendiz	37.728,00	54	1,87%	1,87%	26,47%	26,47%
	Pensão	14.337,02	5	0,71%	0,71%	2,45%	2,45%
	<b>TOTAL</b>	<b>2.018.953,03</b>	<b>204</b>	<b>100,00%</b>	<b>100,00%</b>	<b>100,00%</b>	<b>100,00%</b>
SECRETARIA MUNICIPAL DA JUVENTUDE E DO ESP. E LAZER	Cargo em Comissão	238.234,15	63	85,40%	85,40%	72,41%	72,41%
	Estatutário com CC	8.946,61	1	3,21%	-	1,15%	-
	Estatutário Sem CC	18.156,94	3	6,51%	6,51%	3,45%	3,45%
	Requisitados/Contrato sem CC	0,00	0	0,00%	-	0,00%	-
	Contratação Temporária	0,00	0	0,00%	-	0,00%	-
	Estágio/Aprendiz	13.144,00	18	4,71%	4,71%	20,69%	20,69%
	Pensão	489,95	2	0,18%	0,18%	2,30%	2,30%
	<b>TOTAL</b>	<b>278.971,65</b>	<b>87</b>	<b>100,00%</b>	<b>100,00%</b>	<b>100,00%</b>	<b>100,00%</b>
SECRETARIA MUNICIPAL DO MEIO AMBIENTE	Cargo em Comissão	213.415,96	55	47,80%	57,33%	45,83%	50,00%
	Estatutário com CC	42.582,95	5	9,54%	-	4,17%	-
	Estatutário Sem CC	177.589,54	41	39,77%	39,77%	34,17%	34,17%
	Estágio/Aprendiz	12.932,00	19	2,90%	2,90%	15,83%	15,83%
	Pensão	0,00	0	0,00%	0,00%	0,00%	0,00%
	<b>TOTAL</b>	<b>446.520,45</b>	<b>120</b>	<b>100,00%</b>	<b>100,00%</b>	<b>100,00%</b>	<b>100,00%</b>
SECRETARIA MUNICIPAL DO TURISMO	Cargo em Comissão	242.607,71	44	92,11%	94,82%	77,19%	78,90%
	Estatutário Sem CC	5.702,61	1	2,17%	2,17%	1,75%	1,75%
	Requisitados/Contrato com CC	7.155,58	1	2,72%	-	1,75%	-
	Estágio/Aprendiz	6.678,33	10	2,54%	2,54%	17,54%	17,54%
	Pensão	1.255,03	1	0,48%	0,48%	1,75%	1,75%
	<b>TOTAL</b>	<b>263.399,26</b>	<b>57</b>	<b>100,00%</b>	<b>100,00%</b>	<b>100,00%</b>	<b>100,00%</b>







FOLHA DE PAGAMENTO POR ÓRGÃO  
MES: SETEMBRO/2023

ÓRGÃO	VÍNCULO	VALOR	QTD	%VALOR		%QTD	
SECRETARIA MUN. DO PLANEJAMENTO ORÇAMENTO E GESTÃO	Cargo em Comissão	725.113,94	163	68,71%	80,13%	68,78%	73,84%
	Estatutário com CC	85.165,02	7	8,07%	-	2,95%	-
	Estatutário Sem CC	170.105,47	27	16,12%	16,12%	11,39%	11,39%
	Requisitados/Contrato com CC	35.330,03	5	3,35%	-	2,11%	-
	Requisitados/Contrato sem CC	0,00	0	0,00%	-	0,00%	-
	Contratação Temporária	0,00	0	0,00%	-	0,00%	-
	Estágio/Aprendiz	16.128,00	23	1,53%	1,53%	9,70%	9,70%
	Pensão	4.714,55	3	0,45%	0,45%	1,27%	1,27%
	CLT	0,00	0	0,00%	0,00%	0,00%	0,00%
	Pensão Falecimento	18.799,48	9	1,78%	1,78%	3,80%	3,80%
<b>TOTAL</b>		<b>1.055.356,49</b>	<b>237</b>	<b>100,00%</b>	<b>100,00%</b>	<b>100,00%</b>	<b>100,00%</b>
SECRETARIA MUNICIPAL DA EDUCAÇÃO - MDE	Cargo em Comissão	714.540,27	199	31,86%	45,16%	30,52%	33,74%
	Estatutário com CC	182.113,91	12	8,12%	-	1,84%	-
	Estatutário Sem CC	828.391,46	82	36,94%	44,67%	12,58%	15,49%
	Requisitados/Contrato com CC	116.195,76	9	5,18%	-	1,38%	-
	Requisitados/Contrato sem CC	173.473,44	19	7,74%	-	2,91%	-
	Contratação Temporária	0,00	0	0,00%	-	0,00%	-
	Estágio/Aprendiz	222.311,99	326	9,91%	9,91%	50,00%	50,00%
	Pensão	5.550,66	5	0,25%	0,25%	0,77%	0,77%
	CLT	0,00	0	0,00%	0,00%	0,00%	0,00%
	<b>TOTAL</b>		<b>2.242.577,49</b>	<b>652</b>	<b>100,00%</b>	<b>100,00%</b>	<b>100,00%</b>
SECRETARIA MUNICIPAL DA EDUCAÇÃO - ADM. GERAL	Estatutário com CC	41.418,25	7	7,29%	7,29%	3,98%	3,98%
	Estatutário Sem CC	520.583,42	155	91,60%	91,60%	88,07%	88,07%
	Requisitados/Contrato sem CC	0,00	0	0,00%	-	0,00%	-
	Pensão	6.317,42	14	1,11%	1,11%	7,95%	7,95%
	<b>TOTAL</b>		<b>568.319,09</b>	<b>176</b>	<b>100,00%</b>	<b>100,00%</b>	<b>100,00%</b>
SECRETARIA MUNICIPAL DA EDUCAÇÃO - BÁSICA FUNDEB	Estatutário Sem CC	12.006.621,86	1.149	74,80%	76,59%	58,68%	60,27%
	Requisitados/Contrato com CC	0,00	0	0,00%	0,00%	0,00%	0,00%
	Requisitados/Contrato sem CC	287.924,88	30	1,79%	-	1,53%	-
	Contratação Temporária	3.722.600,97	751	23,19%	-	38,36%	-
	Pensão	35.082,30	28	0,22%	0,22%	1,43%	1,43%
<b>TOTAL</b>		<b>16.052.230,01</b>	<b>1.958</b>	<b>100,00%</b>	<b>100,00%</b>	<b>100,00%</b>	<b>100,00%</b>

Assessoria de Planejamento e Orçamento - Fone: (79) 3191-1234 - E-mail: planejamento@pmara.gov.br





ESTADO DE SERGIPE  
PREFEITURA MUNICIPAL DE ARACAJU

FOLHA DE PAGAMENTO POR ÓRGÃO  
MÊS: SETEMBRO/2023

ÓRGÃO	VÍNCULO	VALOR	QTD	%VALOR		%QTD	
SECRETARIA MUNICIPAL DA SAÚDE	Cargo em Comissão	1.326.385,63	264	6,66%	6,83%	7,00%	7,00%
	Estatutário com CC	19.986,22	1	0,10%	-	0,03%	-
	Estatutário Sem CC	13.557.369,83	2.380	68,09%	68,70%	63,15%	63,40%
	Requisitados/Contrato com CC	13.261,93	1	0,07%	-	0,03%	-
	Requisitados/Contrato sem CC	119.786,31	13	0,60%	-	0,34%	-
	Contratação Temporária	4.757.133,65	974	23,89%	-	25,84%	-
	Estágio/Aprendiz	41.661,98	63	0,21%	0,21%	1,67%	1,67%
	Municipalizado	14.086,84	12	0,07%	0,07%	0,32%	0,32%
	Pensão	45.353,73	60	0,23%	0,23%	1,59%	1,59%
	CLT	14.530,63	1	0,07%	0,07%	0,03%	0,03%
	<b>TOTAL</b>	<b>19.909.556,75</b>	<b>3.769</b>	<b>100,00%</b>	<b>100,00%</b>	<b>100,00%</b>	<b>100,00%</b>
ÓRGÃO	VÍNCULO	VALOR	QTD	%VALOR		%QTD	
SECRETARIA MUNICIPAL DA SAÚDE - ADM. GERAL	Estatutário Cem CC	4.129,03	1	1,25%	-	1,18%	-
	Estatutário Sem CC	322.500,78	78	97,75%	97,75%	91,76%	91,76%
	Pensão	3.299,64	6	1,00%	1,00%	7,06%	7,06%
	<b>TOTAL</b>	<b>329.929,45</b>	<b>85</b>	<b>100,00%</b>	<b>100,00%</b>	<b>100,00%</b>	<b>100,00%</b>
ÓRGÃO	VÍNCULO	VALOR	QTD	%VALOR		%QTD	
FUNDAÇÃO CULTURAL CIDADE DE ARACAJU - FUNCAJU	Cargo em Comissão	175.633,88	62	78,49%	78,49%	70,45%	70,45%
	Estatutário com CC	0,00	0	0,00%	-	0,00%	-
	Estatutário Sem CC	21.097,24	9	9,43%	9,43%	10,23%	10,23%
	Requisitados/Contrato sem CC	16.967,10	1	7,58%	-	1,14%	-
	Estágio/Aprendiz	8.640,00	12	3,86%	3,86%	13,64%	13,64%
	Pensão/Falecimento	1.430,12	4	0,64%	0,64%	4,55%	4,55%
	<b>TOTAL</b>	<b>223.768,34</b>	<b>88</b>	<b>100,00%</b>	<b>100,00%</b>	<b>100,00%</b>	<b>100,00%</b>
ÓRGÃO	VÍNCULO	VALOR	QTD	%VALOR		%QTD	
FUNDAÇÃO MUN. DE FORMAÇÃO PARA O TRABALHO - FUNDAT	Cargo em Comissão	234.883,93	73	82,74%	84,15%	73,00%	76,00%
	Estatutário com CC	3.988,92	3	1,41%	-	3,00%	-
	Estatutário Sem CC	35.689,74	8	12,57%	12,57%	8,00%	8,00%
	Estágio/Aprendiz	8.240,00	14	2,90%	2,90%	14,00%	14,00%
	Pensão	1.064,63	2	0,38%	0,38%	2,00%	2,00%
	<b>TOTAL</b>	<b>283.867,22</b>	<b>100</b>	<b>100,00%</b>	<b>100,00%</b>	<b>100,00%</b>	<b>100,00%</b>





ESTADO DE SERGIPE  
PREFEITURA MUNICIPAL DE ARACAJU

FOLHA DE PAGAMENTO POR ÓRGÃO  
MÊS: SETEMBRO/2023

ÓRGÃO	VÍNCULO	VALOR	QTD	%VALOR		%QTD	
EMPRESA MUNICIPAL DE SERVIÇOS URBANOS - EMSURB	Cargo em Comissão	1.660.463,08	470	65,12%	65,12%	60,88%	60,88%
	Estatutário Sem CC	95.018,22	60	3,73%	-	7,77%	-
	Requisitados/Contrato sem CC	41.496,81	3	1,63%	5,35%	0,39%	8,18%
	Estágio/Aprendiz	22.965,54	32	0,90%	0,90%	4,15%	4,15%
	Pensão	23.652,90	41	0,93%	-	5,31%	-
	CLT	704.234,49	164	27,62%	27,62%	21,24%	21,24%
	Pensão Falecimento	1.976,00	2	0,08%	0,08%	0,26%	0,26%
	<b>TOTAL</b>	<b>2.549.807,04</b>	<b>772</b>	<b>100,00%</b>	<b>100,00%</b>	<b>100,00%</b>	<b>100,00%</b>
EMPRESA MUNICIPAL DE OBRAS E URBANIZAÇÃO - EMURB	Cargo em Comissão e demais	870.273,98	70	45,84%	45,84%	19,94%	19,94%
	Requisitados/Contrato com CC	85.941,35	19	4,53%	-	5,41%	-
	Requisitados/Contrato sem CC	95.006,00	50	5,00%	9,53%	14,25%	19,62%
	A Disposição	39.642,33	7	2,09%	2,09%	1,99%	1,99%
	Estágio/Aprendiz	38.691,23	62	2,04%	-	17,66%	-
	Pensão	26.478,16	18	1,39%	1,39%	5,13%	5,13%
	CLT	742.330,40	125	39,10%	39,10%	35,61%	35,61%
	<b>TOTAL</b>	<b>1.898.363,45</b>	<b>351</b>	<b>100,00%</b>	<b>100,00%</b>	<b>100,00%</b>	<b>100,00%</b>
SMTT - DPS/DTP/DT - OPERACIONAL	Cargo em Comissão	67.357,70	26	4,30%	6,64%	9,85%	11,36%
	Estatutário com CC	36.823,92	4	2,35%	-	1,52%	-
	Estatutário Sem CC	1.426.955,51	198	91,00%	91,00%	75,00%	75,00%
	Requisitados/Contrato sem CC	0,00	0	0,00%	0,00%	0,00%	0,00%
	Estágio/Aprendiz	13.020,00	21	0,83%	0,83%	7,95%	7,95%
	Pensão	10.470,66	13	0,67%	0,67%	4,92%	4,92%
	CLT	13.402,87	2	0,85%	0,85%	0,76%	0,76%
	<b>TOTAL</b>	<b>1.568.030,66</b>	<b>264</b>	<b>100,00%</b>	<b>100,00%</b>	<b>100,00%</b>	<b>100,00%</b>
SMTT - ADMINISTRATIVO	Cargo em Comissão	124.993,86	43	37,98%	41,86%	45,74%	46,81%
	Estatutário com CC	12.750,99	1	3,87%	-	1,06%	-
	Estatutário Sem CC	155.028,02	20	47,11%	53,06%	21,28%	22,34%
	Requisitados/Contrato sem CC	19.601,17	1	5,96%	-	1,06%	-
	Estágio/Aprendiz	16.202,66	28	4,92%	4,92%	29,79%	29,79%
	Pensão	513,91	1	0,16%	0,16%	1,06%	1,06%
	<b>TOTAL</b>	<b>329.090,61</b>	<b>94</b>	<b>100,00%</b>	<b>100,00%</b>	<b>100,00%</b>	<b>100,00%</b>







FOLHA DE PAGAMENTO POR ÓRGÃO  
MÊS: SETEMBRO/2023

ÓRGÃO	VÍNCULO	VALOR	QTD	%VALOR		%QTD	
PMA/AJUPREV- PENSÃO POR FALECIMENTO - SAÚDE	Pensão Falecimento	172.779,13	60	100,00%	100,00%	100,00%	100,00%
	<b>TOTAL</b>	<b>172.779,13</b>	<b>60</b>	<b>100,00%</b>	<b>100,00%</b>	<b>100,00%</b>	<b>100,00%</b>
ÓRGÃO	VÍNCULO	VALOR	QTD	%VALOR		%QTD	
PMA/AJUPREV- PENSÃO POR FALECIMENTO - SMTT	Pensão Falecimento	23.299,91	7	100,00%	100,00%	100,00%	100,00%
	<b>TOTAL</b>	<b>23.299,91</b>	<b>7</b>	<b>100,00%</b>	<b>100,00%</b>	<b>100,00%</b>	<b>100,00%</b>
ÓRGÃO	VÍNCULO	VALOR	QTD	%VALOR		%QTD	
AJUPREV- INATIVOS CÂMARA - FUNCIONARIOS	Pensão	9.139,69	5	0,52%	0,52%	2,48%	2,48%
	Inativos	1.749.477,61	197	99,48%	99,48%	97,52%	97,52%
	<b>TOTAL</b>	<b>1.758.617,30</b>	<b>202</b>	<b>100,00%</b>	<b>100,00%</b>	<b>100,00%</b>	<b>100,00%</b>
ÓRGÃO	VÍNCULO	VALOR	QTD	%VALOR		%QTD	
AJUPREV- INATIVOS CÂMARA - VEREADORES	Pensão	0,00	0	0,00%	0,00%	0,00%	0,00%
	Inativos	94.686,49	14	100,00%	100,00%	100,00%	100,00%
	<b>TOTAL</b>	<b>94.686,49</b>	<b>14</b>	<b>100,00%</b>	<b>100,00%</b>	<b>100,00%</b>	<b>100,00%</b>
ÓRGÃO	VÍNCULO	VALOR	QTD	%VALOR		%QTD	
AJUPREV- PENSÕES POR FALECIMENTO CÂMARA	Pensão Falecimento	123.053,32	26	100,00%	100,00%	100,00%	100,00%
	<b>TOTAL</b>	<b>123.053,32</b>	<b>26</b>	<b>100,00%</b>	<b>100,00%</b>	<b>100,00%</b>	<b>100,00%</b>
ÓRGÃO	VÍNCULO	VALOR	QTD	%VALOR		%QTD	
AJUPREV- PENSÕES POR FALECIMENTO CÂMARA - VEREADORES	Pensão Falecimento	107.914,53	17	100,00%	100,00%	100,00%	100,00%
	<b>TOTAL</b>	<b>107.914,53</b>	<b>17</b>	<b>100,00%</b>	<b>100,00%</b>	<b>100,00%</b>	<b>100,00%</b>
ÓRGÃO	VÍNCULO	VALOR	QTD	%VALOR		%QTD	
AJUPREV- INATIVOS CONCURSADOS - MAGISTÉRIO	Inativos	149.344,12	31	100,00%	100,00%	100,00%	100,00%
	<b>TOTAL</b>	<b>149.344,12</b>	<b>31</b>	<b>100,00%</b>	<b>100,00%</b>	<b>100,00%</b>	<b>100,00%</b>
ÓRGÃO	VÍNCULO	VALOR	QTD	%VALOR		%QTD	
AJUPREV- INATIVOS CONCURSADOS - SAÚDE	Pensão	354,51	2	0,06%	0,06%	1,64%	1,64%
	Inativos	636.282,45	120	99,94%	99,94%	98,36%	98,36%
	<b>TOTAL</b>	<b>636.636,96</b>	<b>122</b>	<b>100,00%</b>	<b>100,00%</b>	<b>100,00%</b>	<b>100,00%</b>



FOLHA DE PAGAMENTO QUANTITATIVA POR ÓRGÃO  
MÊS: SETEMBRO/2023

ÓRGÃO	VÍNCULO	VALOR	QTD	%VALOR		%QTD	
AJUPREV- PENSÕES POR FALECIMENTO CONC. - MAGISTÉRIO	Pensão Falecimento	23.822,06	11	100,00%	100,00%	100,00%	100,00%
	<b>TOTAL</b>	<b>23.822,06</b>	<b>11</b>	<b>100,00%</b>	<b>100,00%</b>	<b>100,00%</b>	<b>100,00%</b>
AJUPREV- PENSÕES POR FALECIMENTO CONC. - SAÚDE	Pensão Falecimento	114.156,94	58	100,00%	100,00%	100,00%	100,00%
	<b>TOTAL</b>	<b>114.156,94</b>	<b>58</b>	<b>100,00%</b>	<b>100,00%</b>	<b>100,00%</b>	<b>100,00%</b>
AJUPREV- PENSÕES POR FALECIMENTO CONC. - DIVERSOS	Pensão Falecimento	8.466,36	5	100,00%	100,00%	100,00%	100,00%
	<b>TOTAL</b>	<b>8.466,36</b>	<b>5</b>	<b>100,00%</b>	<b>100,00%</b>	<b>100,00%</b>	<b>100,00%</b>
<b>PREFEITURA MUNICIPAL DE ARACAJU</b>	<b>VÍNCULO</b>	<b>VALOR</b>	<b>QTD</b>	<b>%VALOR</b>		<b>%QTD</b>	
	Cargo em Comissão	9.994.565	2.354	10,78%	13,01%	13,77%	14,65%
	Estatutário com CC	1.586.102	96	1,71%	-	0,56%	-
	Estatutário Sem CC	36.352.198	5.123	39,22%	40,14%	29,98%	31,47%
	Requisitados/Contrato com CC	475.490	54	0,51%	-	0,32%	-
	Requisitados/Contrato sem CC	852.453	256	0,92%	-	1,50%	-
	Contratação Temporaria	8.657.602	1.731	9,34%	-	10,13%	-
	A Disposição	39.642	7	0,04%	0,04%	0,04%	0,04%
	Estágio/Aprendiz	541.942	802	0,58%	0,58%	4,69%	4,69%
	Municipalizado	14.087	12	0,02%	0,02%	0,07%	0,07%
	Ação Judicial	35.501	13	0,04%	0,04%	0,08%	0,08%
	Pensão	352.443	394	0,38%	0,38%	2,31%	2,31%
	CLT	1.474.508	292	1,59%	1,59%	1,71%	1,71%
	Pensão Falecimento	2.984.907	983	3,22%	3,22%	5,75%	5,75%
	Inativos	29.316.402	4.973	31,63%	31,63%	29,10%	29,10%
	<b>TOTAL</b>	<b>92.677.844,26</b>	<b>17.090</b>	<b>100,00%</b>	<b>100,00%</b>	<b>100,00%</b>	<b>100,00%</b>

FONTE: SEPLOG/SEMFAZ/EMURB - COGOEF

EMISSÃO: 02/10/2023 09H56

NOTA: 1- Folha Consolidada com a EMURB.

Página 10

2- Folha Consolidada sem obrigações patronais

Assinatura do responsável: [Assinatura] Verificação: [Assinatura] Para verificação: https://aracaju.c.c.o.br/verificacao/1F96-765D-5ED0-7F0B





ESTADO DE SERGIPE  
PREFEITURA MUNICIPAL DE ARACAJU

## DESPESAS DE PESSOAL E ENCARGOS SOCIAIS - LIQUIDADAS 2018 A 2023

# R\$ 7.335.905.946,84

<b>DEPESAS COM INATIVOS E PENSIONISTA</b>	<b>45,40%</b>	<b>DEMAIS DEPESAS DE PESSOAL</b>	<b>54,60%</b>
---	---------------	----------------------------------	---------------

DESPESAS	2018	2019	2020	2021	2022	2023	TOTAL	MÉDIA	%
<b>31000000 PESSOAL E ENCARGOS SOCIAIS</b>	<b>1.132.462.733,10</b>	<b>1.158.334.669,05</b>	<b>1.161.998.608,51</b>	<b>1.278.910.931,21</b>	<b>1.435.709.342,40</b>	<b>1.526.812.500,00</b>	<b>7.335.905.946,84</b>	<b>1.222.650.991,14</b>	<b>100,00%</b>
<b>31900000 APLICAÇÕES DIRETAS</b>	<b>863.913.817,77</b>	<b>911.882.463,25</b>	<b>922.253.067,34</b>	<b>977.921.407,25</b>	<b>1.095.582.794,76</b>	<b>1.168.489.662,57</b>	<b>5.940.043.212,94</b>	<b>990.007.202,16</b>	<b>80,97%</b>
31900100 Aposentadorias, Reserva Remunerada e Reformas	253.881.510,56	274.324.575,75	283.206.039,92	298.530.700,00	317.294.784,36	343.210.000,00	1.770.447.610,59	295.074.601,77	24,13%
31900300 Pensões	21.598.059,28	23.141.454,37	25.492.338,19	28.703.000,00	31.379.314,25	33.974.000,00	164.288.166,09	27.381.361,02	2,24%
31900400 Contratação Por Tempo Determinado	21.978.601,95	32.338.669,96	40.610.372,55	36.824.266,56	62.732.555,75	47.693.000,00	242.177.466,77	40.362.911,13	3,30%
31900500 Outros Benefícios Previdenciários	0,00	0,00	0,00	77.000,00	0,00	55.000,00	132.000,00	22.000,00	0,00%
31900800 Outros Benefícios Assistenciais	1.117.179,44	174.986,96	223.905,10	745.800,00	18.164,00	74.000,00	2.354.035,50	392.339,25	0,03%
31901100 Vencimentos e Vantagens Fixas Pessoal Civil	504.402.567,01	486.469.267,45	497.353.733,76	507.667.061,93	573.145.293,92	643.338.962,57	3.212.376.886,64	535.396.147,77	43,79%
31901300 Obrigações Patronais	37.768.750,24	37.517.774,67	40.266.811,09	48.546.010,97	49.588.342,29	44.233.000,00	257.920.689,26	42.986.781,54	3,52%
31901600 Outras Despesas Variáveis - Pessoal Civil	8.591.080,07	8.704.635,05	7.834.964,89	9.497.300,00	11.032.968,04	13.732.000,00	59.392.948,05	9.898.824,68	0,81%
31904100 Contribuições	0,00	423.948,76	387.583,68	420.000,00	220.791,74	330.000,00	1.782.324,18	297.054,03	0,02%
31904600 Auxílio Alimentação	862.420,01	1.489.171,40	934.592,88	1.503.430,00	1.736.485,47	2.012.000,00	8.538.099,76	1.423.016,63	0,12%
31904900 Auxílio Transporte	407.776,56	469.792,02	440.899,22	550.400,00	466.538,22	600.000,00	2.935.406,02	489.234,34	0,04%
31909100 Sentenças Judiciais	1.786.529,96	37.451.056,09	5.829.165,16	23.389.831,07	31.590.094,67	17.686.500,00	117.733.176,95	19.622.196,16	1,60%
31909200 Despesas Exercícios Anteriores	3.194.077,41	1.194.545,18	162.069,20	607.463,58	178.508,33	503.000,00	5.839.663,70	973.277,28	0,08%
31909300 Indenizações e Restituições	1.232.290,65	430.218,76	318.141,57	992.293,86	588.436,14	1.110.000,00	4.671.380,98	778.563,50	0,06%
31909400 Indenizações e Restituições Trabalhistas	4.145.587,20	4.926.709,89	16.672.828,61	16.294.874,57	12.599.051,33	16.144.400,00	70.783.451,60	11.797.241,93	0,96%
31909600 Ressarcimento de Despesas Pessoal Requisitado	2.947.387,43	2.825.656,94	2.519.621,52	3.571.974,71	3.011.466,25	3.793.800,00	18.669.906,85	3.111.651,14	0,25%
<b>31910000 APLICAÇÃO DIRETA - OP. INTRAORÇAMENTÁRIAS</b>	<b>268.548.915,33</b>	<b>246.452.205,80</b>	<b>239.745.541,17</b>	<b>300.989.523,96</b>	<b>340.126.547,64</b>	<b>358.322.837,43</b>	<b>1.395.862.733,90</b>	<b>232.643.788,98</b>	<b>19,03%</b>
31910400 Contratação Por Tempo Determinado	0,00	0,00	0,00	0,00	0,00	0,00	0,00	0,00	0,00%
31911300 Obrigações Patronais	268.548.284,65	245.919.812,85	239.745.541,17	296.364.928,19	335.164.899,51	352.993.400,00	1.385.743.466,37	230.957.244,40	18,89%
31919200 Despesas de Exercícios Anteriores	630,68	532.392,95	0,00	4.624.595,77	4.961.648,13	5.329.437,43	10.119.267,53	1.686.544,59	0,14%

FONTE: SEMFAZ/COGOEF

Dotação Atualizada 2023

EMISSÃO: 02/10/2023 09H56

Assinado por: ANTONIO SILVA ROCHA  
Para verificar a validade das assinaturas, acesse <https://aracaju.1doc.com.br/verificacao/1F96-765D-5ED0-7F0B> e informe o código 1F96-765D-5ED0-7F0B







ESTADO DE SERGIPE  
PREFEITURA MUNICIPAL DE ARACAJU

DEMONSTRATIVO DA DESPESA LIQUIDADADA DE PESSOAL POR FUNÇÃO DE GOVERNO  
(PORTARIA MPOG Nº 42, DE 14.04.199)

DESPESA DE PESSOAL POR FUNÇÃO	JAN	FEV	MAR	ABR	MAI	JUN	JUL	AGO	SET	OUT	NOV	DEZ	TOTAL
01 - Legislativa	3.880.067,22	4.599.357,03	4.779.925,40	5.007.477,72	5.046.864,06	4.896.478,76	4.921.286,41	4.831.334,02	4.590.444,23	0,00	0,00	0,00	42.553.234,85
04 - Administração	26.595.369,97	27.671.126,96	27.632.423,09	28.475.501,97	28.991.650,45	33.665.634,72	31.000.963,50	30.895.445,74	30.051.820,52	0,00	0,00	0,00	264.979.936,92
08 - Assistência Social	3.900.204,74	3.623.100,32	3.773.025,54	3.735.371,09	3.863.919,71	4.220.166,55	4.057.814,81	4.016.647,46	3.978.598,66	0,00	0,00	0,00	35.168.848,88
09 - Previdência Social	27.114.722,38	28.677.218,87	27.719.143,14	28.604.941,37	29.571.550,56	37.764.248,35	39.912.953,09	32.324.646,98	24.195.044,30	0,00	0,00	0,00	275.884.469,04
10 - Saúde	21.583.516,14	22.096.131,94	21.438.816,04	22.019.968,90	22.630.709,32	27.662.108,53	24.154.939,65	23.827.672,33	26.346.757,45	0,00	0,00	0,00	211.760.620,30
11 - Trabalho	326.018,85	461.290,35	501.120,92	504.519,52	467.251,11	608.217,65	539.896,58	478.042,46	491.773,37	0,00	0,00	0,00	4.378.130,81
12 - Educação	24.304.516,90	24.155.356,62	24.527.497,22	25.123.589,29	25.618.353,78	40.762.669,10	28.515.334,90	29.031.945,00	28.390.483,56	0,00	0,00	0,00	250.429.746,37
26 - Transporte	3.546.739,79	3.594.076,08	3.509.286,46	3.567.817,23	3.764.051,32	4.367.586,02	4.097.691,35	3.947.233,94	4.075.131,27	0,00	0,00	0,00	34.469.613,46
27 - Desporto e Lazer	333.655,56	318.471,87	359.393,71	355.983,68	358.558,47	424.116,97	640.328,84	370.166,31	402.495,55	0,00	0,00	0,00	3.563.170,96
28 - Encargos Especiais	556.820,40	987.387,90	2.468.650,95	282.885,53	1.534.174,37	111.478,53	766.394,79	1.692.366,77	12.846.277,91	0,00	0,00	0,00	21.246.437,15
<b>TOTAL</b>	<b>112.141.631,95</b>	<b>116.183.517,94</b>	<b>116.709.282,47</b>	<b>117.678.056,30</b>	<b>121.847.083,15</b>	<b>154.482.705,18</b>	<b>138.607.603,92</b>	<b>131.415.501,01</b>	<b>135.368.826,82</b>	<b>0,00</b>	<b>0,00</b>	<b>0,00</b>	<b>1.144.434.208,70</b>

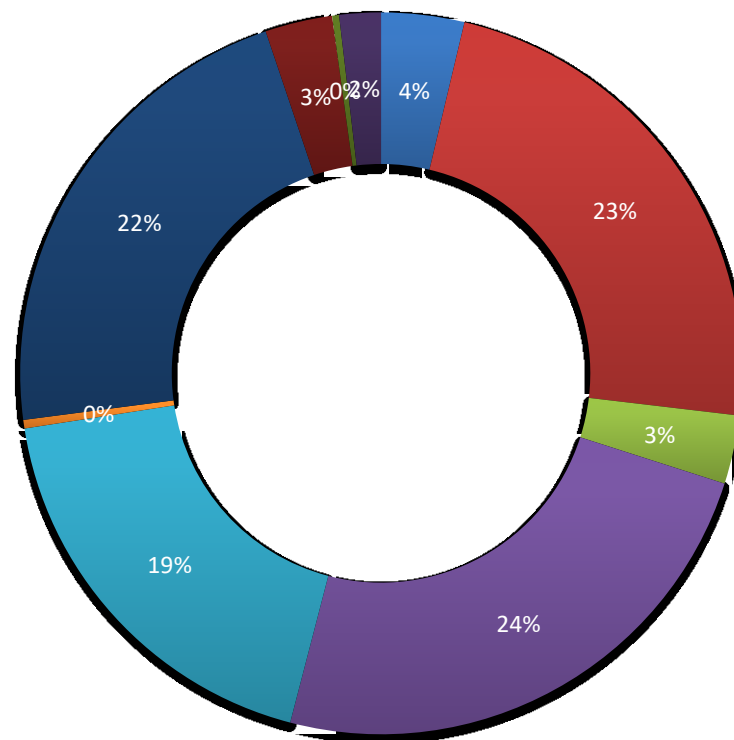
FONTE: PMA-SEMFAZ-COGOEf

EMIÇÃO: 02/10/2023 09H56



ESTADO DE SERGIPE  
PREFEITURA MUNICIPAL DE ARACAJU

PARTICIPAÇÃO DA DESPESA LIQUIDADADA DE PESSOAL POR FUNÇÃO 2023



■ 01 - Legislativa

■ 04 - Administração

■ 08 - Assistência Social

■ 09 - Previdência Social

■ 10 - Saúde

■ 11 - Trabalho

■ 12 - Educação

■ 26 - Transporte

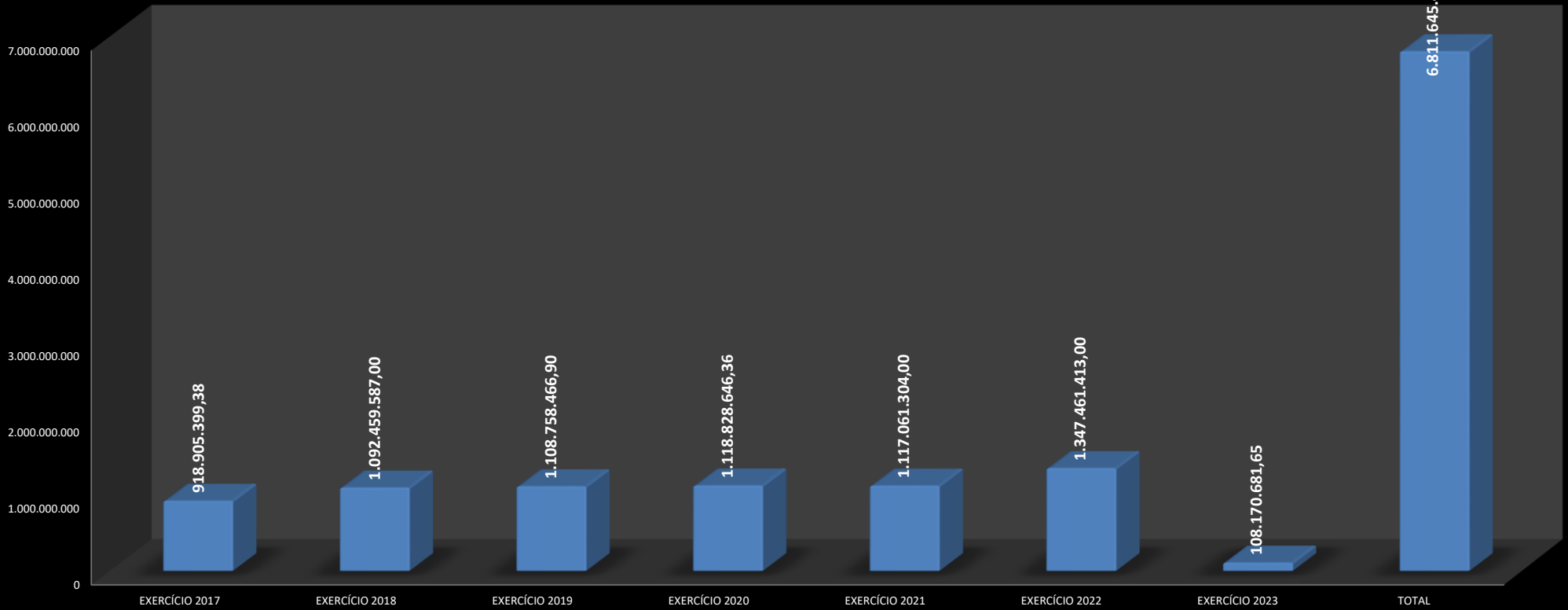
■ 27 - Desporto e Lazer

■ 28 - Encargos Especiais





Gráfico Gastos Com Pessoal - 2017-2023 - Em R\$



FONTE: SEMFAZ-COGEF

EMIÇÃO: 02/10/2023 09H56





MÊS	DIA	NRS	ÓRGÃOS	TIPO	VALOR R\$	
SETEMBRO/2023	29/09/2023	126	SEGOV- GP -GVP	Estatutários, Agentes Políticos, CCs, Estagiários e P. Alimentícia	578.067,15	
		141	PGM	Estatutários, Agentes Políticos, CCs, Estagiários e P. Alimentícia	1.209.218,14	
		38	CGM	Estatutários, Agentes Políticos, CCs, Estagiários e P. Alimentícia	146.470,75	
		60	SECOM	Estatutários, Agentes Políticos, CCs, Estagiários e P. Alimentícia	224.583,97	
		792	SEMFAS	Estatutários, Agentes Políticos, CCs, Estagiários, Temporários, P. Alimentícia, Cons. Tutelar	2.077.568,01	
		208	SEMPAZ	Estatutários, Agentes Políticos, CCs, Estagiários e P. Alimentícia	1.412.237,74	
		88	SEJESP	Estatutários, Agentes Políticos, CCs, Estagiários e P. Alimentícia	220.058,42	
		123	SEMA	Estatutários, Agentes Políticos, CCs, Estagiários e P. Alimentícia	343.595,71	
		58	SETUR	Estatutários, Agentes Políticos, CCs, Estagiários e P. Alimentícia	201.543,52	
		241	SEMINFRA	Estatutários, Agentes Políticos, CCs, Estagiários e P. Alimentícia	720.913,52	
		14	SEMDE	Estatutários, Agentes Políticos, CCs, Estagiários e P. Alimentícia	62.343,42	
		6	SEMAPRI	Estatutários, Agentes Políticos, CCs, Estagiários e P. Alimentícia	36.099,53	
		91	SEMDEC	Estatutários, Agentes Políticos, CCs, Estagiários e P. Alimentícia	303.917,74	
		471	SEMDEC GMA	Estatutários, Agentes Políticos, CCs, Estagiários e P. Alimentícia	2.122.699,63	
		239	SEPLOG	Estatutários, Agentes Políticos, CCs, Estagiários e P. Alimentícia	813.949,55	
		97	FUNCAJU	Estatutários, Agentes Políticos, CCs, Estagiários e P. Alimentícia	185.795,07	
		100	FUNDAT	Estatutários, Agentes Políticos, CCs, Estagiários e P. Alimentícia	222.316,01	
		351	EMURB	Estatutários, Agentes Políticos, CCs, Estagiários e P. Alimentícia	1.252.254,97	
		770	EMSURB	Estatutários, Agentes Políticos, CCs, Estagiários e P. Alimentícia	2.014.807,51	
		362	SMTT	Estatutários, Agentes Políticos, CCs, Estagiários e P. Alimentícia	1.334.706,23	
		808	SEMED	Estatutários, Agentes Políticos, CCs, Estagiários, Temporários, P. Alimentícia	2.097.028,02	
		1.936	SEMED ED BÁSICA	Estatutários, Agentes Políticos, CCs, Temporários, P. Alimentícia, Cons. Tutelar	11.394.366,85	
		3.769	SMS	Estatutários, Agentes Políticos, CCs, Estagiários, Temporários, P. Alimentícia, Cons. Tutelar	14.727.049,62	
		19	AJUPREVIDÊNCIA	SERVIDORES DO INSTITUTO		64.197,12
		3.703		INATIVOS, PENSIONISTAS E P. ALIMENTICA - ADMINISTRAÇÃO GERAL		11.442.868,79
		1.880		INATIVOS, PENSIONISTAS E P. ALIMENTICA - MAGISTÉRIO		11.560.845,98
		223		INATIVOS, PENSIONISTAS E P. ALIMENTICA - CMA		1.477.736,45
		193		INATIVOS E PENSIONISTAS CONCURSADOS		753.812,66
<b>TOTAL</b>		<b>16.907</b>			<b>69.001.052,08</b>	
<b>INFORMAÇÃO DA FOLHA SETEMBRO/2023</b>					<b>VALOR R\$</b>	
FOLHA LÍQUIDA					69.001.052,08	
PAGAR					69.001.052,08	
% PAGO					100,00%	
QUANTITATIVO					16.907	
FONTE: PMA/SEMPAZ/CGOEF EMISSÃO: 26/09/2023 11h49					PÁGINA 005	



## EVOLUÇÃO DA FOLHA DE PAGAMENTO NO EXERCÍCIO 2023

TIPO	ORGÃOS	jan/23	fev/23	mar/23	abr/23	mai/23	jun/23	jul/23	ago/23	set/23	out/23	nov/23	13º	dez/23	JAN/DEZ/23	VARIACÃO	
																VALOR	%
DIRETA	SEGOV	1.073.383	946.222	1.033.081	938.358	947.587	1.136.246	1.081.486	1.032.027	1.082.856	0	0	0	0	9.271.246	-343.731	-4%
	PGM	3.571.025	3.597.230	3.631.682	3.675.377	3.731.690	4.562.973	4.064.411	4.075.450	4.054.590	0	0	0	0	34.964.426	5.364.683	18%
	CGM	234.840	237.883	244.552	210.635	203.166	234.113	225.804	213.621	219.250	0	0	0	0	2.023.866	-343.582	-15%
	SECOM	325.761	319.068	326.625	383.061	341.279	421.450	417.284	375.407	376.915	0	0	0	0	3.286.850	-437.352	-12%
	SEMFAS	3.939.968	3.712.004	3.813.228	3.813.370	3.890.185	4.307.460	4.159.600	4.036.837	4.021.333	0	0	0	0	35.693.985	1.199.507	3%
	SEMFAZ	5.163.381	5.798.267	5.288.525	5.377.808	5.880.882	6.786.401	6.092.392	5.975.212	5.449.430	0	0	0	0	51.812.298	8.614.858	20%
	SEJESP	340.971	332.841	350.350	355.207	362.685	439.937	393.682	384.957	379.926	0	0	0	0	3.340.555	609.168	22%
	SEMA	568.349	560.168	569.535	602.381	598.388	690.695	614.921	612.167	615.477	0	0	0	0	5.432.080	368.772	7%
	SETUR	2.001.416	1.894.628	1.943.182	265.912	289.308	355.996	320.079	316.124	311.579	0	0	0	0	7.698.223	-7.833.439	-50%
	SEMINFRA	2.063.593	2.083.834	2.162.466	3.877.733	3.842.218	4.164.708	3.876.988	3.803.543	3.794.063	0	0	0	0	29.669.146	13.394.974	82%
	SEMDEC	493.355	530.449	527.362	530.857	541.444	632.155	606.552	601.975	610.299	0	0	0	0	5.074.449	706.725	16%
	GMA	4.299.705	4.268.954	4.434.199	4.529.514	4.770.507	5.915.771	5.454.716	5.013.682	4.915.142	0	0	0	0	43.602.191	7.172.360	20%
	SEMDE	0	0	0	0	0	0	74.362	90.426	94.179	0	0	0	0	258.967	258.967	-98%
	SEMAPI	0	0	0	0	0	0	0	56.365	56.525	0	0	0	0	112.891	112.891	-100%
SEPILOG	1.736.623	1.666.744	1.691.658	1.669.108	1.697.793	2.059.054	1.822.908	1.869.052	1.791.817	0	0	0	0	16.004.757	598.185	4%	
SEMED	24.194.226	24.007.032	24.445.943	24.937.930	25.738.011	42.072.525	28.277.367	28.247.701	28.401.486	0	0	0	0	250.322.220	33.730.576	16%	
SMS	21.242.457	21.979.208	21.209.062	21.834.648	22.135.954	27.387.192	23.780.566	23.670.289	26.230.879	0	0	0	0	209.470.255	26.877.857	15%	
<b>TOTAL</b>		<b>71.249.053</b>	<b>71.934.533</b>	<b>71.671.449</b>	<b>73.001.898</b>	<b>74.971.097</b>	<b>101.166.676</b>	<b>81.263.118</b>	<b>80.374.835</b>	<b>82.405.745</b>	<b>0</b>	<b>0</b>	<b>0</b>	<b>0</b>	<b>708.038.405</b>	<b>90.051.421</b>	<b>15%</b>
INDIRETA	FUNCAJU	314.301	347.459	326.404	329.301	329.267	391.898	403.394	358.328	354.412	0	0	0	0	3.154.763	562.178	22%
	FUNDAT	265.691	419.141	420.282	415.649	416.717	490.881	493.835	436.038	449.078	0	0	0	0	3.807.313	1.109.253	41%
	EMURB	2.844.512	2.393.342	2.246.751	3.026.152	2.350.945	2.809.349	2.444.135	2.456.682	2.355.362	0	0	0	0	22.927.231	-197.008	-1%
	EMSURB	2.561.683	2.608.659	2.558.018	2.793.955	2.794.053	3.200.943	3.068.227	3.032.397	3.432.938	0	0	0	0	26.050.874	4.855.734	23%
	SMTT	3.541.318	3.560.987	3.491.729	3.559.572	3.659.067	4.341.389	3.977.931	3.929.177	4.059.270	0	0	0	0	34.120.441	5.200.730	18%
	PREVIDÊNCIA	27.545.189	28.514.710	28.087.741	29.063.338	29.860.745	38.148.127	32.272.503	32.891.032	32.945.209	0	0	0	0	279.328.594	25.242.099	10%
<b>TOTAL</b>		<b>37.072.695</b>	<b>37.844.298</b>	<b>37.130.925</b>	<b>39.187.968</b>	<b>39.410.795</b>	<b>49.382.588</b>	<b>42.660.025</b>	<b>43.103.654</b>	<b>43.596.269</b>	<b>0</b>	<b>0</b>	<b>0</b>	<b>0</b>	<b>369.389.218</b>	<b>36.772.986</b>	<b>11%</b>
<b>TOTAL GERAL</b>		<b>108.321.748</b>	<b>109.778.831</b>	<b>108.802.375</b>	<b>112.189.866</b>	<b>114.381.892</b>	<b>150.549.264</b>	<b>123.923.144</b>	<b>123.478.489</b>	<b>126.002.014</b>	<b>0</b>	<b>0</b>	<b>0</b>	<b>0</b>	<b>1.077.427.622</b>	<b>126.824.407</b>	<b>13%</b>

FONTE: PMA/SEMFAZ-COGOE F

EMISSION: 02/10/2023 09H56

NOTA:



## EVOLUÇÃO DA FOLHA DE PAGAMENTO NO EXERCÍCIO 2022

TIPO	ORGÃOS	jan/22	fev/22	mar/22	abr/22	mai/22	jun/22	jul/22	ago/22	set/22	out/22	nov/22	13º	dez/22	JAN/DEZ/22	% PARTICIPAÇÃO 2022
DIRETA	SEGOV	1.041.388	1.027.428	1.000.918	1.029.115	1.093.566	1.143.912	1.086.574	1.007.438	1.184.639	0	0	0	0	9.614.977	1%
	PGM	3.172.751	3.144.272	3.173.722	3.279.017	3.551.424	3.455.211	3.345.916	3.283.108	3.194.322	0	0	0	0	29.599.743	3%
	CGM	244.798	242.913	240.983	254.183	296.169	272.935	274.453	277.806	263.208	0	0	0	0	2.367.448	0%
	SECOM	401.802	398.907	403.994	417.863	451.550	434.666	444.540	401.274	369.606	0	0	0	0	3.724.202	0%
	SEMFAS	3.684.859	3.696.014	3.848.448	3.814.723	3.908.895	3.915.988	3.855.547	3.856.925	3.913.079	0	0	0	0	34.494.478	4%
	SEMPAZ	4.576.064	4.595.538	4.601.823	4.629.470	5.001.047	4.729.375	5.022.948	4.986.827	5.054.348	0	0	0	0	43.197.440	5%
	SEJESP	296.702	278.888	300.627	292.271	319.742	308.965	301.154	310.575	322.464	0	0	0	0	2.731.387	0%
	SEMA	534.538	530.490	528.971	546.954	577.721	573.885	578.704	579.288	612.757	0	0	0	0	5.063.308	1%
	SEMICT	1.652.963	1.693.948	1.717.197	1.703.596	1.782.108	1.734.801	1.746.539	1.740.515	1.759.996	0	0	0	0	15.531.662	2%
	SEMINFRA	1.787.577	1.772.107	1.757.044	1.864.527	1.884.264	1.827.404	1.794.255	1.810.880	1.776.113	0	0	0	0	16.274.172	2%
	SEMDEC	500.401	486.244	461.218	460.599	508.898	515.563	497.037	469.160	468.602	0	0	0	0	4.367.723	0%
	GMA	3.744.080	3.672.506	3.698.946	3.800.870	4.282.333	4.217.991	4.587.279	4.222.465	4.203.362	0	0	0	0	36.429.831	4%
	SEMDE	0	0	0	0	0	0	0	0	0	0	0	0	0	0	0%
	SEPARI	0	0	0	0	0	0	0	0	0	0	0	0	0	0	0%
SEFLOG	1.684.058	1.666.988	1.687.715	1.716.264	1.841.605	1.827.875	1.639.892	1.729.471	1.612.703	0	0	0	0	15.406.572	2%	
SEMED	15.385.023	15.151.210	15.083.979	15.416.727	54.936.351	24.496.499	27.420.857	24.177.608	24.523.389	0	0	0	0	216.591.644	23%	
SMS	18.359.992	18.537.152	18.013.051	18.884.051	20.834.554	20.813.839	23.685.571	21.828.806	21.635.382	0	0	0	0	182.592.398	19%	
<b>TOTAL</b>		<b>57.066.994</b>	<b>56.894.606</b>	<b>56.518.636</b>	<b>58.110.229</b>	<b>101.270.229</b>	<b>70.268.908</b>	<b>76.281.265</b>	<b>70.682.147</b>	<b>70.893.970</b>	<b>0</b>	<b>0</b>	<b>0</b>	<b>0</b>	<b>617.986.984</b>	<b>65%</b>
INDIRETA	FUNCAJU	279.875	283.738	266.125	266.858	309.664	295.588	299.228	298.979	292.532	0	0	0	0	2.592.585	0%
	FUNDAT	284.304	291.692	293.345	296.102	323.493	311.874	309.060	292.238	295.952	0	0	0	0	2.698.060	0%
	EMURB	2.560.705	2.311.312	2.206.748	2.659.892	2.211.332	2.730.373	3.565.634	2.468.490	2.409.755	0	0	0	0	23.124.240	2%
	EMSURB	2.130.441	2.125.866	2.098.959	2.167.603	2.434.835	2.455.098	2.649.057	2.541.103	2.592.178	0	0	0	0	21.195.141	2%
	SMTT	3.143.676	3.118.725	3.151.194	3.198.575	3.567.447	3.402.444	2.525.648	3.432.458	3.379.546	0	0	0	0	28.919.712	3%
	PREVIDÊNCIA	25.858.724	25.993.919	26.074.085	27.078.969	31.127.412	29.107.695	29.177.268	29.595.340	30.073.085	0	0	0	0	254.086.495	27%
<b>TOTAL</b>		<b>34.257.725</b>	<b>34.125.251</b>	<b>34.090.455</b>	<b>35.667.998</b>	<b>39.974.182</b>	<b>38.303.072</b>	<b>38.525.895</b>	<b>38.628.607</b>	<b>39.043.046</b>	<b>0</b>	<b>0</b>	<b>0</b>	<b>0</b>	<b>332.616.232</b>	<b>35%</b>
<b>TOTAL GERAL</b>		<b>91.324.719</b>	<b>91.019.857</b>	<b>90.609.091</b>	<b>93.778.227</b>	<b>141.244.411</b>	<b>108.571.980</b>	<b>114.807.160</b>	<b>109.310.754</b>	<b>109.937.017</b>	<b>0</b>	<b>0</b>	<b>0</b>	<b>0</b>	<b>950.603.215</b>	<b>100%</b>

FONTE: PMA/SEMPAZ-COGUEF

EMIÇÃO: 02/10/2023 09H56

NOTA:



EVOLUÇÃO DA FOLHA DE PAGAMENTO DA PREFEITURA DE ARACAJU

Conta	Descrição da Conta	EXERCÍCIO DE 2023													TOTAL
		JANEIRO	FEVEREIRO	MARÇO	ABRIL	MAIO	JUNHO	JULHO	AGOSTO	SETEMBRO	OUTUBRO	NOVEMBRO	13º 2ª Parc.	DEZEMBRO	
101	Salario Base	4.205.399	4.184.956	4.336.838	4.310.143	4.228.313	4.420.340	4.422.444	4.442.511	4.582.706	0	0	0	0	39.133.651
102	Vencimentos	17.770.682	17.736.337	17.710.927	17.691.522	17.737.018	19.123.567	19.091.702	19.051.544	18.981.548	0	0	0	0	164.894.446
103	Subsídios	306.144	306.144	306.144	306.144	306.144	329.104	338.719	363.039	363.039	0	0	0	0	2.924.619
104	1/3 de Férias Gozadas	0	0	3.264	0	0	2.640	6.582	0	0	0	0	0	0	12.786
105	Salario Familia	8.973	8.973	8.878	9.152	9.392	5.922	9.093	9.452	6.939	0	0	0	0	76.774
106	Auxilio Maternidade	0	0	651	0	0	0	0	0	0	0	0	0	0	651
107	Gratíf. Periculosidade	412.192	413.005	415.659	414.750	418.077	511.747	504.714	504.697	504.697	0	0	0	0	4.099.639
108	Adicional Insalubridade	227.322	228.456	228.622	229.081	233.513	241.562	242.012	243.071	241.963	0	0	0	0	2.115.803
109	Adicional Noturno	244.613	245.976	247.133	273.252	257.620	288.574	314.647	263.138	270.112	0	0	0	0	2.405.065
110	Adicional Terço Tempo de Serviço	4.356.328	4.354.823	4.354.173	4.352.394	4.358.087	4.605.845	4.602.216	4.598.982	4.602.852	0	0	0	0	40.185.899
111	13º Sal. 1ª Parcela	702	0	0	2.568.214	3.697.809	4.819.522	5.167.254	5.972.037	6.299.391	0	0	0	0	28.524.531
112	13º Sal. 2ª Parcela	1.353	820	0	0	0	0	0	0	0	0	0	0	0	2.173
113	Hora Extra 60% Normal	0	0	0	0	0	0	0	0	0	0	0	0	0	0
114	Alto Insuficiencia de Saldo	0	0	0	0	0	0	0	0	0	0	0	0	0	0
116	Triênio	4.074.162	4.079.979	4.074.916	4.091.434	4.097.165	4.400.402	4.416.743	4.417.112	4.425.253	0	0	0	0	38.077.165
118	Gratíf. Especial S/CC	0	0	0	0	0	0	0	0	0	0	0	0	0	0
119	Hora Extra 60% Dobrada	0	0	0	0	0	0	0	0	0	0	0	0	0	0
120	Hora Extra 100%	481.724	404.552	600.167	595.056	520.852	546.802	527.366	480.451	537.138	0	0	0	0	4.694.109
121	Hora Extra 50%	75.748	90.906	72.858	105.404	102.757	103.287	67.613	81.371	114.417	0	0	0	0	814.861
122	Hora Extra 100% Mes Anterior	2.602	2.748	2.217	1.050	1.815	2.634	3.051	14.395	2.923	0	0	0	0	33.335
123	Hora Extra 50% Mes Ant.	0	1.021	0	443	1.073	2.754	0	4.402	2.009	0	0	0	0	11.603
124	Adicional Noturno Mes Anterior	451	922	749	497	984	377	807	4.024	483	0	0	0	0	9.992
125	1/3 de Ferias	677.150	653.046	607.976	656.659	893.644	4.788.430	1.010.974	817.833	630.621	0	0	0	0	10.736.332
126	Dif. 1/3 Ferias	4.610	2.210	403	0	256	165.266	58	1.319	0	0	0	0	0	174.123
128	Hora Extra 60% Normal anterior	0	0	0	0	0	0	0	0	0	0	0	0	0	0
129	Hora Extra 60% Dobrada anterior	0	0	0	0	0	0	0	0	0	0	0	0	0	0
131	Pensão Judicial	284.487	290.207	290.320	316.835	305.560	372.664	339.193	321.375	325.965	0	0	0	0	2.846.805
132	Proventos Inativos	14.157.068	14.183.561	14.184.675	14.183.286	14.186.827	15.078.895	15.115.247	15.190.432	15.285.106	0	0	0	0	131.565.996
133	Pensionistas Pensao Morte	2.469.865	2.468.565	2.452.142	2.473.387	2.478.714	2.641.468	2.666.822	2.682.744	2.700.597	0	0	0	0	23.934.303
136	Auxilio Transporte	70.042	68.443	70.231	69.745	69.723	98.133	99.649	104.595	107.338	0	0	0	0	677.800
137	Dif. de Subsídio	0	32.318	0	0	0	0	0	0	2.923	0	0	0	0	35.242
138	Cargo em Comissao	2.064.779	2.073.866	2.118.296	2.144.012	2.149.707	2.318.799	2.339.688	2.364.069	2.382.601	0	0	0	0	19.955.617
139	Auxilio Transporte Ant	86	0	0	149	64	50	0	1.625	53	0	0	0	0	2.326
140	Função Grat. Magistério	745.050	745.050	750.358	753.775	761.727	820.261	813.990	794.128	797.237	0	0	0	0	6.081.876
142	Função Grat. Especial	10.166	8.863	8.863	8.863	8.863	1.206	3.046	3.046	3.046	0	0	0	0	55.865
143	Gratíf. de Titulacao	939.097	942.068	944.118	948.137	955.334	1.020.568	1.021.560	1.024.908	1.040.641	0	0	0	0	8.536.430
144	Gratíf. Tempo Integral	73.696	73.538	74.244	72.943	72.541	65.276	63.065	63.065	63.198	0	0	0	0	621.664
145	Gratíf. Comissao Trabalho	109.205	106.920	104.203	110.550	113.555	124.270	127.939	123.591	126.494	0	0	0	0	1.046.628
146	Gratíf. Incremento	0	0	0	0	0	0	0	0	0	0	0	0	0	0
147	Gratíf. Produtividade	0	0	0	0	0	0	0	0	0	0	0	0	0	0
148	Gratíf. Regencia de Classe	16.454	16.601	15.589	15.887	17.150	18.842	19.108	19.108	19.151	0	0	0	0	157.389
149	Gratíf. Universitario	22.874	22.874	22.874	22.874	23.082	24.374	24.374	24.374	24.374	0	0	0	0	212.872
150	Gratíf. Especial s/CC	2.421.749	2.419.188	2.426.881	2.448.454	2.436.270	2.638.838	2.640.272	2.651.657	2.666.041	0	0	0	0	22.749.950
151	Dif. Comissão de Trabalho	22.815	7.800	4.593	25.355	11.510	3.333	1.032	0	2.526	0	0	0	0	78.664
152	Dif. de Func. Grat. Magisterio	0	495	3.395	4.200	7.060	113.315	145	0	15.221	0	0	0	0	213.931
153	Auxilio Doença	15.534	15.534	15.534	16.836	16.007	16.318	15.016	20.296	20.396	0	0	0	0	151.471
155	Cargo em Comissão - Média Aritimética	139.405	139.405	139.405	139.405	139.405	149.861	149.861	149.861	149.861	0	0	0	0	1.149.861

D-5ED0-7F0B

F96-76





EVOLUÇÃO DA FOLHA DE PAGAMENTO DA PREFEITURA DE ARACAJU

Conta	Descrição da Conta	EXERCÍCIO DE 2023												TOTAL	
		JANEIRO	FEVEREIRO	MARÇO	ABRIL	MAIO	JUNHO	JULHO	AGOSTO	SETEMBRO	OUTUBRO	NOVEMBRO	13º 2º Parc.		DEZEMBRO
222	Restituição Ipes Saúde	0	2.958	0	0	0	0	0	0	0	0	0	0	0	2958
223	Quinquênio	8.571	8.792	7.097	7.097	7.168	7.168	7.239	7.239	7.343	0	0	0	0	67714
226	Gratíf. Fixa CC	538	538	538	538	538	538	538	538	538	0	0	0	0	4842
228	Gratíf. Comissao Trabalho II	32.375	34.430	37.153	39.900	44.110	49.719	51.600	49.450	42.528	0	0	0	0	381265
229	Gratíf. Irredutibilidade Lei 051/01	244.849	244.849	244.779	244.779	244.410	262.741	262.276	262.276	262.276	0	0	0	0	2.273233
233	Bolsa Estagio	301.418	307.746	323.603	330.879	330.109	362.266	378.569	402.953	422.844	0	0	0	0	3.160888
238	Restituição Redutor Constitucionl	0	0	0	0	0	0	0	0	0	0	0	0	0	0
239	Gratificação	6.070	6.070	6.070	6.070	6.070	6.070	6.070	6.070	6.209	0	0	0	0	54767
240	Adicinal	650	650	650	650	650	699	699	699	699	0	0	0	0	6145
242	Gratíf. Irred. Ins. Art. 46 - Lei 61/03	4.423	4.423	4.423	4.423	4.423	4.695	3.899	3.909	3.909	0	0	0	0	38529
243	Gratíf. Irred. Sal. Art. 43 - Lei 61/03	8.860	8.860	8.860	8.860	8.860	9.525	9.525	9.525	9.525	0	0	0	0	82400
245	Gratíf. Fixa CEO	22.400	23.800	23.800	23.800	23.800	25.585	25.585	25.585	27.090	0	0	0	0	221445
246	Complemento Prog. Saúde Família - PSF	109.174	108.917	108.809	109.174	108.917	108.530	108.530	109.046	100.714	0	0	0	0	971811
247	Complemento Condic. Espec. de Trabalho	1.259	1.259	1.259	1.091	1.408	1.408	1.408	902	902	0	0	0	0	10995
248	Gratíf. Especial de Trabalho Saúde	46.764	46.142	47.220	46.902	48.202	51.728	52.070	52.070	52.487	0	0	0	0	443585
249	Função Gratificada Saúde	454.821	453.555	447.815	447.854	447.180	483.466	487.846	487.334	485.995	0	0	0	0	4.195865
250	Complemento de Gratificação	432.069	426.312	422.412	421.655	424.348	443.151	450.431	451.051	449.953	0	0	0	0	3.921381
251	Gratíf. Especial de Trabalho Saúde II	48.578	48.476	47.654	47.405	46.648	50.619	50.619	51.067	51.390	0	0	0	0	442847
252	Dif. Letras	3.553	17.991	20.977	12.932	115.344	68.790	6.037	22.954	43.507	0	0	0	0	312885
253	Complemento do 13º S. Saúde	0	0	0	0	0	0	0	0	0	0	0	0	0	0
255	Aux. Acord. Filho Def/1999 Emsurb	10.416	11.718	10.416	11.718	13.182	13.182	11.880	15.840	15.840	0	0	0	0	114292
256	Estabilidade Financeira	605	605	605	605	605	605	605	605	605	0	0	0	0	5241
265	Grat. Caráter Pessoal Art.05 Lei 3549/08	664.796	664.430	665.130	662.704	661.286	710.520	709.889	708.801	708.709	0	0	0	0	6.156266
266	Grat. Funcional Art.06 Lei 3549/08	31.753	31.717	31.976	31.735	31.735	34.367	34.367	34.108	34.108	0	0	0	0	295867
267	Grat. Titulação Fixa Lei 3550/08	77.193	78.308	77.195	77.282	77.282	83.445	83.445	82.152	82.152	0	0	0	0	718955
268	Grat. Irred. Insal. Art. 07 Lei 3549/08	1.179	1.179	1.179	1.179	1.179	1.268	912	912	912	0	0	0	0	9300
269	Grat. Insalubridade Lei 3549/08	980	980	980	980	980	986	986	986	986	0	0	0	0	8844
270	Grat. Adicional Art. 05 Lei 078/08	1.839	1.839	1.839	1.839	1.839	1.976	1.976	1.976	1.976	0	0	0	0	17699
273	Comp. Piso Salarial Lei Federal 11738/08	59.720	59.720	59.720	59.720	58.489	62.673	62.266	63.386	62.523	0	0	0	0	548219
274	Dif. Reajuste Salarial	1.138	0	584	13.596	20.355	17.667.408	29.629	2.240	933	0	0	0	0	17.735883
277	Determinação Judicial	751	751	751	751	751	751	751	751	751	0	0	0	0	6056
279	Comp. Piso Salarial	924.365	1.094.989	1.096.633	1.092.821	1.138.730	1.153.520	1.152.513	1.144.565	1.143.267	0	0	0	0	9941803
281	Grat. Incremento Anterior	0	0	0	0	0	0	0	0	0	0	0	0	0	0
282	Prêmio de Desempenho Lei 3821/10	0	824.193	776.181	776.181	1.403.175	1.326.289	1.326.289	1.326.289	921.611	0	0	0	0	8680207
283	Prêmio de Desempenho Lei 3821/10 ANT	13.078	794.171	0	0	0	0	0	0	0	0	0	0	0	807249
284	Grat. Periculosidade Anterior	6.669	1.160	5.124	1.747	3.490	218	51	0	0	0	0	0	0	18359
287	Dif. Salario Base	18.240	17.323	9.673	10.516	3.859	3.293	19.283	13.650	10.259	0	0	0	0	106796
288	Horas Extras 70% - Emsurb	18.147	16.788	16.693	17.571	17.905	20.754	15.844	18.833	21.084	0	0	0	0	163918
289	Auxílio - Uniforme GMA	9.900	16.500	38.500	9.900	166.100	64.800	44.400	33.600	7.195	0	0	0	0	390895
290	Dif. Gratíf. Tempo Integral	0	0	3.496	1.697	845	0	0	0	0	0	0	0	0	6937
291	Grat. Especial Ativ.de pregação	26.400	26.400	26.400	27.000	27.000	29.025	29.025	27.368	27.368	0	0	0	0	245885
292	Vantagem Pessoal Incorporada Lei 131/14	184.879	185.214	185.214	185.214	185.270	199.153	199.017	199.017	199.017	0	0	0	0	1.721894
294	Vantagem Pessoal Incorporada ant.	0	8	0	0	0	0	0	2.349	0	0	0	0	0	2358
297	Auxilio Uniforme SMTT Lei 4700,15	0	0	0	19.800	57.200	29.900	24.000	10.800	8.400	0	0	0	0	180900
301	Grat. Cond. de Veículos em Escala	195	195	195	195	195	209	98	0	0	0	0	0	0	1281
302	CC Incorporado	25	25	25	25	25	25	25	0	0	0	0	0	0	175
303	Auxilio Saúde	2.883	2.883	2.883	2.883	3.576	3.667	3.667	3.667	3.767	0	0	0	0	29875
307	Gratíf. Rep. Gabinete	51.542	51.542	51.542	51.542	51.542	54.119	54.119	54.119	54.119	0	0	0	0	474.183
309	Ampliação de Crga Horaria	0	0	0	0	0	0	0	1.096	0	0	0	0	0	0

5ED0-7F0B



EVOLUÇÃO DA FOLHA DE PAGAMENTO DA PREFEITURA DE ARACAJU

Conta	Descrição da Conta	EXERCÍCIO DE 2023												TOTAL	
		JANEIRO	FEVEREIRO	MARÇO	ABRIL	MAIO	JUNHO	JULHO	AGOSTO	SETEMBRO	OUTUBRO	NOVEMBRO	13º 2ª Parc.		DEZEMBRO
310	Restituição de Previdência	6.301	0	0	0	0	0	19.581	2.230	0	0	0	0	0	28.112
312	Restituição Vale Transporte	3.148	333	524	281	283	578	0	713	490	0	0	0	0	6.351
314	Restituição Desc. Indevido	0	892	0	0	812	0	1.233	336	106	0	0	0	0	3.079
317	Dif. Horas Suplementares	1.126	0	2.762	3.209	10.718	3.678	0	3.130	4.588	0	0	0	0	29.111
320	Hora Extra 100% Anterior	0	0	0	0	0	0	2.734	0	80.431	0	0	0	0	83.165
321	Dif. Bolsa Estagio	7.859	5.739	1.059	6.187	9.558	7.906	15.050	11.116	4.734	0	0	0	0	69.207
324	Dif. de Adicional 1/3	507	15.153	5.642	1.692	23.649	66.539	2.095	3.255	0	0	0	0	0	118.531
326	Licença Maternidade	49.836	36.218	38.637	53.731	58.874	0	59.188	49.978	55.128	0	0	0	0	401.691
327	Gratíf. Participação Eventos	19.319	58.834	117.578	67.664	20.814	6.421	248.380	7.904	303.397	0	0	0	0	850.410
328	Adicional Insal. Art. 46 - Lei 61/03	676.819	688.616	689.909	676.237	678.799	736.570	744.789	749.690	739.448	0	0	0	0	6.380.878
329	Triênio - LC 61/2003	74.031	74.031	74.031	74.031	73.772	79.305	78.463	78.206	78.582	0	0	0	0	684.152
330	Titulação - LC 61/2003	59.545	59.545	60.659	60.659	60.659	65.209	64.875	64.875	64.875	0	0	0	0	560.803
338	Horas Suplementares	20.191	0	10.358	12.891	17.620	17.658	7.048	5.008	11.484	0	0	0	0	102.158
340	Função Gratificada Especial	122.534	126.616	131.399	131.984	138.918	149.337	154.420	156.274	163.313	0	0	0	0	1.274.395
340	Dif.Função Gratificada Especial	0	71	0	0	0	0	0	0	0	0	0	0	0	71
342	Gratíf. Cond. Esp. Trabalho - Emsurb	82.449	85.586	86.781	88.120	87.522	94.561	94.218	93.276	93.597	0	0	0	0	806.411
343	Vale Alimentação EMSURB	48.244	48.244	48.244	48.244	48.244	51.862	51.862	51.862	51.862	0	0	0	0	448.666
344	Vale Refeição EMSURB	27.449	27.449	27.449	27.449	27.449	29.507	29.507	29.507	29.507	0	0	0	0	255.271
349	Grat. Participação Eventos Anterior	0	960	13.800	200	0	0	0	4.600	0	0	0	0	0	19.660
350	Abono Pecuniário	847	979	0	1.674	0	3.193	1.734	0	1.002	0	0	0	0	9.328
351	Sexta Parte	1.370	1.370	1.370	1.370	1.370	1.370	1.370	1.370	1.439	0	0	0	0	12.900
353	Grat. Titulação Art.1º Lei 3550/08	922.566	925.295	927.967	929.682	937.115	771.234	777.387	783.660	787.920	0	0	0	0	7.762.827
354	Gratíf. Partic. Eventos-Campanhas Diurno	10.620	9.900	10.350	10.070	10.080	10.530	18.405	9.990	10.485	0	0	0	0	100.830
355	Auxilio Protetor Solar	35.506	35.644	35.643	35.744	35.863	35.732	35.682	35.632	35.682	0	0	0	0	321.428
356	Auxilio Protetor Solar Anterior	0	0	0	600	0	279	0	0	31	0	0	0	0	910
360	Gratíf. Partic. Eventos-Campanhas ant	270	975	1.530	1.860	795	1.065	11.220	780	1.380	0	0	0	0	19.375
361	Supervisão Técnica	24.807	24.572	23.540	18.314	18.139	19.093	23.098	24.281	19.782	0	0	0	0	195.827
363	Gratíf. Partic. Eventos Campanha Noturno	2.175	2.475	6.375	3.525	3.825	3.150	6.375	2.325	2.025	0	0	0	0	32.250
364	Grat. Ativ. Fiscalização GAF	34.860	22.440	4.320	25.780	0	18.340	0	1.060	68.740	0	0	0	0	175.540
365	Grat. Especial ECA Art.1º Lei 3748/09	67.925	67.925	67.948	67.980	69.567	71.137	71.137	70.526	70.526	0	0	0	0	624.472
366	Vantagem Carater PESSOAL VCP LC 139/14	22.370	22.370	22.370	22.370	22.370	24.048	24.048	22.163	19.491	0	0	0	0	201.599
367	Dif. Mês Anerior	0	0	0	0	0	0	312	0	0	0	0	0	0	312
368	Restituição INSS	3.417	0	0	766	0	0	0	0	0	0	0	0	0	4.183
369	Auxilio Uniforme ACS/ACE LEI 482/13	3.240	9.720	8.100	6.480	18.360	7.540	6.960	5.220	8.700	0	0	0	0	74.820
370	Vantagem Pessoal Incorporada LC 153/16	185.947	185.947	185.947	185.947	185.947	199.880	199.880	199.880	199.880	0	0	0	0	1.729.258
373	Vantagem Pessoal Incorporada	3.123	3.132	3.122	3.132	3.132	3.134	3.200	3.429	3.429	0	0	0	0	28.832
374	Compl. Prog. Saúde Família - PSF	13.487	13.487	13.487	13.487	13.487	14.499	14.499	14.499	14.499	0	0	0	0	125.831
375	Grat. Seg. Urbana- GEAGED	25.971	26.309	26.758	26.983	26.983	26.983	26.646	26.646	26.309	0	0	0	0	239.588
376	GEA Magistério LC 177/2022	5.243.654	5.261.118	5.350.317	5.376.434	5.424.268	6.250.910	6.263.162	6.276.036	6.327.589	0	0	0	0	51.473.987
377	GEA Magistério LC 177/2022 anterior	10.354	6.119	5.658	8.031	3.183	3.479	13.491	479	7.947	0	0	0	0	58.041
378	Vantagem Pessoal Incor	0	0	1.276	1.276	1.279	1.276	1.276	1.276	1.276	0	0	0	0	8.934
379	Dif. Grat. De Gestão - GEAGED	2.296	0	2.281	3.259	48.014	32.952	17.031	402	30.375	0	0	0	0	86.611
380	Grat. Seg. Urbano GESURB judicial	56	0	0	0	0	0	0	0	0	0	0	0	0	56
382	Auxilio Oculos	1.985	0	795	800	400	860	3.009	0	860	0	0	0	0	8.009
384	Grat de Gestao Lei 4420/13-GEAGED	171.329	165.853	155.466	181.775	180.005	196.404	212.123	219.649	222.154	0	0	0	0	1.704.758
385	Dif. Abono Permanente	25.709	55.046	11.482	46.066	6.859	3.049	5.764	17.657	6.451	0	0	0	0	178.884
387	Grat Incremento Plantão Dec 4663/13	159.963	4.500	200	0	0	0	0	400	400	0	0	0	0	165.463
389	Grat. Titulação Anterior	28.850	10.736	11.179	8.299	38.490	6.369	20.758	50.851	40.451	0	0	0	0	215.983
390	Grat de Gestao Lei 4420/13-GEAGED	106.336	106.584	106.584	106.584	106.584	21.730	0	0	0	0	0	0	0	551.481
391	Auxilio Qualificação LC 152/2016	21.730	21.730	21.730	21,730	21,730	80,938	21,730	21,730	21,730	0	0	0	0	215,983

15ED0-7F0B







EVOLUÇÃO DA FOLHA DE PAGAMENTO DA PREFEITURA DE ARACAJU

ED0-7F0B

Conta	Descrição da Conta	EXERCÍCIO DE 2023													TOTAL
		JANEIRO	FEVEREIRO	MARÇO	ABRIL	MAIO	JUNHO	JULHO	AGOSTO	SETEMBRO	OUTUBRO	NOVEMBRO	13º 2º Parc.	DEZEMBRO	
392	Vantagem Pessoal Fisco Judicial 11634/17	75.292	75.292	75.292	75.292	75.292	6.430	80.938	82.823	85.496	0	0	0	0	632.444
400	Subsídios Requisitados	30.237	17.713	17.713	17.713	6.806	706	6.430	6.430	6.430	0	0	0	0	110.976
402	Grat. Tempo Integral Judicial	0	0	0	706	706	0	6.103	6.103	6.156	0	0	0	0	19.775
405	Auxilio Universitário EMSURB	2.031	1.292	1.477	1.477	1.477	1.588	1.588	1.389	992	0	0	0	0	13.911
406	Grat. De Presença art 65 LC 153/16	22.576	22.576	22.576	22.576	22.576	24.269	26.305	26.305	34.639	0	0	0	0	224.998
407	Comissão Esp. Recursos BID	3.220	3.220	3.220	3.220	3.220	3.462	3.462	3.462	3.462	0	0	0	0	29.946
408	Função Grtificada da Saúde	7.473	7.473	7.473	7.473	14.014	14.575	10.502	14.575	14.575	0	0	0	0	98.432
409	Complemento Gratificação	1.291	1.291	1.499	1.291	1.291	1.388	1.388	1.388	1.388	0	0	0	0	12.213
412	Grat. Titulação Judicial	231	231	231	231	231	231	0	0	0	0	0	0	0	1.888
413	Desempenho Previne Brasil-Port 123/20 SMS	0	378.946	3.090	0	0	401.614	2.209	0	2.801	0	0	0	0	788.060
414	Restituição de Desconto	0	0	0	563	0	86	0	0	0	0	0	0	0	649
415	Campanha VAC-COVID-19 SMS 062/21	3.400	3.525	2.750	2.950	1.750	6.500	1.429	2.725	6.525	0	0	0	0	31.754
416	Grat. De Insalubridade COVID-19 Anterior	7.331	0	0	4.576	11.307	0	3.725	0	0	0	0	0	0	26.939
420	Grat. Comissão Trabalho III	1.550	1.550	1.550	1.550	1.550	1.666	1.666	1.666	2.466	0	0	0	0	15.015
422	Vantagem Pessoal Incorporado CC	50.281	52.582	52.582	53.582	52.678	57.284	59.040	61.681	63.982	0	0	0	0	503.892
423	Proventos Inativos EC 103/19	5.991	5.991	5.991	5.991	5.991	6.439	9.362	9.362	9.362	0	0	0	0	64.979
424	Pensionistas Pensão por Morte EC 103/19	5.171	5.171	5.171	5.171	5.171	5.559	5.539	5.559	5.559	0	0	0	0	48.068
425	Grat. Dedicção Intgegral GDI LC 188/23	0	0	0	24.696	25.014	26.890	26.890	72.055	107.129	0	0	0	0	282.973
426	Grat. Dedicção Intgegral GDI LC 188/23 Ant.	0	0	0	13.768	0	4.788	0	0	0	0	0	0	0	18.556
427	Abono Por Encargo Excepcional LC 194/23	0	0	0	0	0	0	416.300	66.050	79.600	0	0	0	0	561.950
428	Função sw Confianca GMA lc 194/23	0	0	0	0	0	0	119.837	119.837	119.837	0	0	0	0	359.810
429	Abono Encargo Excepcional LC 194/23	0	0	0	0	0	0	0	3.150	0	0	0	0	0	3.150
430	1/6 Férias	0	0	0	0	0	0	0	13.641	2.531	0	0	0	0	16.173
431	Assist. Financeira Compl. Port 1135/23	0	0	0	0	0	0	0	0	2.113.035	0	0	0	0	2.113.035
440	Vantagem Pessoal Incorporado	370.794	373.860	373.860	372.060	372.211	400.233	400.233	403.373	406.206	0	0	0	0	3.472.831
445	VPNI-GTI GMA LC 23	0	0	0	0	0	50.335	50.335	50.335	50.335	0	0	0	0	201.342
446	VPNI-GTI TITULAÇÃO LC 23	0	0	0	0	0	204.052	201.320	203.850	204.091	0	0	0	0	813.313
477	GEA Magistério LC 177/2022 judicil	0	0	0	0	0	0	0	7.537	7.437	0	0	0	0	14.975
481	Auxilio Uniforme Anterior	0	0	0	0	1.100	0	15.900	340	7.000	0	0	0	0	24.940
482	Auxilio Saúde Anterior	0	0	0	0	773	455	0	0	73	0	0	0	0	1.901
000	EMURB folha proventos geral	2.080.344	1.839.441	1.832.592	1.739.090	1.787.666	2.255.415	1.962.800	1.889.331	1.898.363	0	0	0	0	17.285.843
900	PROVENTOS	75.855.893	77.666.275	76.896.072	79.518.178	82.236.228	110.752.994	89.782.566	89.766.123	92.677.834	0	0	0	0	775.152.162
<b>ENCARGOS SOCIAIS</b>		<b>52.503.464</b>	<b>52.239.973</b>	<b>52.148.787</b>	<b>51.856.877</b>	<b>52.211.949</b>	<b>64.446.681</b>	<b>55.011.355</b>	<b>54.077.888</b>	<b>53.283.324</b>	<b>0</b>	<b>0</b>	<b>0</b>	<b>0</b>	<b>487.780.298</b>
INSS/ DIRETA		2.574.830	2.540.253	2.634.811	2.567.058	2.581.702	3.444.812	2.864.761	2.828.784	3.272.663	0	0	0	0	25.899.873
IPES SAÚDE/ FINANPREV/ FUNPREV		777.147	776.833	796.486	787.271	790.301	791.174	1.198.129	1.224.039	1.182.526	0	0	0	0	8.923.906
CUSTO EMPRESA VALE TRANSPORTE		349.037	456.121	378.041	456.404	405.818	409.369	468.954	398.174	399.528	0	0	0	0	3.721.945
CONTRIBUIÇÕES SOCIAIS RPPS PATRONAL		27.435.466	27.298.429	27.215.092	27.063.070	27.307.096	34.174.882	28.554.043	28.126.512	27.521.179	0	0	0	0	254.695.868
CONTRIBUIÇÃO PATRONAL FUNDO FINANCEIRO RPPS		22.296.516	22.089.226	22.048.555	21.895.906	22.045.925	26.730.795	22.870.328	22.426.921	21.810.417	0	0	0	0	204.214.588
CONTRIBUIÇÃO PREVIDENCIÁRIA		929.532	920.890	924.197	912.831	918.893	1.104.350	944.860	926.541	902.988	0	0	0	0	8.465.982
FUNDO FINANCEIRO		929.532	920.890	924.197	912.831	918.893	1.104.350	944.860	926.541	902.988	0	0	0	0	8.465.982
CONTRIBUIÇÃO PREVIDENCIÁRIA SUPLEMENTAR		21.366.984	21.168.336	21.124.357	20.983.075	21.127.032	25.626.445	21.925.468	21.500.380	20.907.429	0	0	0	0	195.729.906
FUNDO FINANCEIRO		21.366.984	21.168.336	21.124.357	20.983.075	21.127.032	25.626.445	21.925.468	21.500.380	20.907.429	0	0	0	0	195.729.906
CONTRIBUIÇÃO PATRONAL FUNDO PREVIDENCIÁRIO RPPS		5.138.951	5.209.203	5.166.537	5.167.164	5.261.170	7.444.087	5.683.716	5.699.591	5.710.762	0	0	0	0	50.481.980
FUNDO PREVIDENCIÁRIO		5.138.951	5.209.203	5.166.537	5.167.164	5.261.170	7.444.087	5.683.716	5.699.591	5.710.762	0	0	0	0	50.481.980
<b>TOTAL GERAL</b>		<b>128.359.356</b>	<b>129.906.248</b>	<b>129.044.859</b>	<b>131.375.055</b>	<b>134.448.177</b>	<b>175.199.675</b>	<b>144.793.921</b>	<b>143.844.011</b>	<b>145.961.158</b>	<b>0</b>	<b>0</b>	<b>0</b>	<b>0</b>	<b>1.262.932.360</b>
<b>COD</b>	<b>FOLHA DE CARGO EM COMISSÃO</b>	<b>6.825.337</b>	<b>6.869.173</b>	<b>6.951.550</b>	<b>7.041.433</b>	<b>7.058.220</b>	<b>7.685.746</b>	<b>7.678.643</b>	<b>7.796.822</b>	<b>7.829.899</b>	<b>0</b>	<b>0</b>	<b>0</b>	<b>0</b>	<b>65.736.823</b>
138	Cargo em Comissao	2.064.779	2.073.866	2.118.296	2.144.012	2.149.707	2.318.799	2.339.688	2.364.069	2.382.601	0	0	0	0	19.958.817
150	Gratíf. Especial s/CC	2.421.749	2.419.188	2.426.881	2.448.454	2.436.270	2.638.838	2.640.272	2.651.657	2.666.041	0	0	0	0	22.799.850
155	Cargo em Comissão - Média Aritimética	139.405	139.405	139.405	139.405	139.405	149.861	149.861	149.861	149.861	0	0	0	0	1.296.471
160	Gratíf. Especial s/CCE	1.796.868	1.807.582	1.878.669	1.918.286	1.934.917	2.080.437	2.110.823	2.136.601	2.166.845	0	0	0	0	17.881.828
183	Cargo em Comissão Especial	155.462	149.979	146.292	147.329	146.019	158.237	155.680	151.132	154.444	0	0	0	0	1.364.574
0	Cargos em Comissão EMURB	247.073	279.153	242.006	243.946	251.902	339.574	282.319	343.502	310.107	0	0	0	0	2.685.581
% CC X TOTAL PROVENTOS		<b>9,00%</b>	<b>8,84%</b>	<b>9,04%</b>	<b>8,86%</b>	<b>8,58%</b>	<b>6,94%</b>	<b>8,55%</b>	<b>8,69%</b>	<b>8,45%</b>	<b>#DIV/0!</b>	<b>#DIV/0!</b>	<b>-</b>	<b>#DIV/0!</b>	<b>8,45%</b>







**DEMONSTRATIVO DA FOLHA SINTÉTICA SETEMBRO/2023**  
**ADMINISTRAÇÃO DIRETA INDIRETA**

ÓRGÃO	Ocor.	FOLHA	VALOR R\$	OBRIGAÇÕES PATRONAIS	VALOR	TOTAL
GP	15	PROVENTOS	150.641,41	RPPS PLANO FINANCEIRO 22%	3.956,32	275.664,37
	1	PENSÃO ALIMENTICIA	328,06	RPPS PLANO FINANCEIRO SUPLEMENTAR	91.806,39	
				RPPS PLANO PREVIDENCIÁRIO 22%	0,00	
				IPESSAÚDE	329,72	
				FINANPREV 22%	0,00	
				VALE TRANSPORTE	1.543,77	
				INSS	27.058,70	
	16	TOTAL	150.969,47	TOTAL	124.694,90	
ÓRGÃO	Ocor.	FOLHA	VALOR R\$	OBRIGAÇÕES PATRONAIS	VALOR	TOTAL
GVP	0	PROVENTOS	0,00	RPPS PLANO FINANCEIRO 22%	0,00	0,00
				RPPS PLANO FINANCEIRO SUPLEMENTAR	0,00	
				RPPS PLANO PREVIDENCIÁRIO 22%	0,00	
				FINANPREV 22%	0,00	
				VALE TRANSPORTE	0,00	
				IPESSAÚDE	0,00	
				INSS	0,00	
	0	TOTAL	0,00	TOTAL	0,00	
ÓRGÃO	Ocor.	FOLHA	VALOR R\$	OBRIGAÇÕES PATRONAIS	VALOR	TOTAL
SEGOV	103	PROVENTOS	601.119,12	RPPS PLANO FINANCEIRO 22%	3.497,28	792.889,32
	3	PENSÃO ALIMENTICIA	2.386,10	RPPS PLANO FINANCEIRO SUPLEMENTAR	81.154,40	
				RPPS PLANO PREVIDENCIÁRIO 22%	3.751,10	
				RPPS FINANPREV 22%	4.593,24	
				IPESSAÚDE	422,57	
				VALE TRANSPORTE	5.123,17	
				INSS	90.842,34	
	106	TOTAL	603.505,22	TOTAL	189.384,10	
ÓRGÃO	Ocor.	FOLHA	VALOR R\$	OBRIGAÇÕES PATRONAIS	VALOR	TOTAL
FUNCAJU PESSOAL A DISPOSIÇÃO	1	PROVENTOS	2.483,85	RPPS PLANO FINANCEIRO 22%	481,00	14.302,14
				RPPS PLANO FINANCEIRO SUPLEMENTAR	11.161,59	
				RPPS PLANO PREVIDENCIÁRIO 22%	0,00	
				IPESSAÚDE	175,70	
				VALE TRANSPORTE	0,00	
	1	TOTAL	2.483,85	TOTAL	11.818,29	
ÓRGÃO	Ocor.	FOLHA	VALOR R\$	OBRIGAÇÕES PATRONAIS	VALOR	TOTAL
<b>TOTAL GERAL DA UNIDADE</b>	<b>123</b>		<b>756.958,54</b>		<b>325.897,29</b>	<b>1.082.855,83</b>
ÓRGÃO	Ocor.	FOLHA	VALOR R\$	OBRIGAÇÕES PATRONAIS	VALOR	TOTAL
PGM	124	PROVENTOS	1.727.387,36	RPPS PLANO FINANCEIRO 22%	85.771,40	4.054.590,00
	2	PENSÃO ALIMENTICIA	7.283,74	RPPS PLANO FINANCEIRO SUPLEMENTAR	1.990.325,34	
	15	ESTAGIÁRIOS	10.800,00	RPPS PLANO PREVIDENCIÁRIO 22%	161.295,28	
				FINANPREV 22%	0,00	
				IPESSAÚDE	1.776,30	
				VALE TRANSPORTE	3.912,33	
				INSS	66.038,25	
	141	TOTAL	1.745.471,10	TOTAL	2.309.118,90	
ÓRGÃO	Ocor.	FOLHA	VALOR R\$	OBRIGAÇÕES PATRONAIS	VALOR	TOTAL
CGM	37	PROVENTOS	181.352,50	RPPS PLANO FINANCEIRO 22%	0,00	219.250,00
	1	ESTAGIARIOS	720,00	RPPS PLANO FINANCEIRO SUPLEMENTAR	0,00	
				FINANPREV 22%	569,22	
				IPESSAÚDE	0,00	
				VALE TRANSPORTE	1.935,54	
				INSS	34.672,74	
	38	TOTAL	182.072,50	TOTAL	37.177,50	
<b>VALOR A TRASPORTAR</b>	<b>302</b>		<b>2.684.502,14</b>		<b>2.672.193,69</b>	<b>1.082.855,83</b>





**DEMONSTRATIVO DA FOLHA SINTÉTICA SETEMBRO/2023**  
**ADMINISTRAÇÃO DIRETA INDIRETA**

ÓRGÃO	Ocor.	FOLHA	VALOR R\$	OBRIGAÇÕES PATRONAIS	VALOR	TOTAL
SECOM	54	PROVENTOS	282.633,03	RPPS PLANO FINANCEIRO 22%	1.538,58	376.914,63
	2	ESTAGIÁRIOS	1.440,00	RPPS PLANO FINANCEIRO SUPLEMENTAR	35.702,77	
				IPESSAÚDE	511,83	
				VALE TRANSPORTE	1.253,33	
	56	<b>TOTAL</b>	<b>284.073,03</b>	<b>TOTAL</b>	<b>92.841,60</b>	
ÓRGÃO	Ocor.	FOLHA	VALOR R\$	OBRIGAÇÕES PATRONAIS	VALOR	TOTAL
SEMFAS	591	PROVENTOS	2.409.436,30	RPPS PLANO FINANCEIRO 22%	30.816,06	4.021.332,68
	15	PENSÃO ALIMENTICIA	11.229,68	RPPS PLANO FINANCEIRO SUPLEMENTAR	715.086,67	
	54	ESTAGIÁRIOS	37.679,98	RPPS PLANO PREVIDENCIÁRIO 22%	203.381,16	
	106	CONTRATAÇÃO TEMPORARIA	177.867,01	IPESSAÚDE	38.460,13	
	1	PENSÃO ALIMENTICIA	616,52	INSS FOLHA CONSELHO	16.160,61	
	32	CONSELHOS TUTELARES	76.206,13	VALE TRANSPORTE	61.020,83	
	4	PENSÃO ALIMENTICIA	1.839,62	INSS	241.531,98	
	803	<b>TOTAL</b>	<b>2.714.875,24</b>	<b>TOTAL</b>	<b>1.306.457,44</b>	
ÓRGÃO	Ocor.	FOLHA	VALOR R\$	OBRIGAÇÕES PATRONAIS	VALOR	TOTAL
SEMFAZ	145	PROVENTOS	1.966.888,01	RPPS PLANO FINANCEIRO 22%	134.970,56	5.449.429,84
	5	PENSÃO ALIMENTICIA	14.337,02	RPPS PLANO FINANCEIRO SUPLEMENTAR	3.131.991,87	
	54	ESTAGIÁRIOS	37.728,00	RPPS PLANO PREVIDENCIÁRIO 22%	63.869,88	
				FINANPREV 22%	1.323,54	
				FUNPREV BA 22%	458,21	
				IPESSAÚDE	2.822,60	
				VALE TRANSPORTE	11.710,24	
204	<b>TOTAL</b>	<b>2.018.953,03</b>	<b>TOTAL</b>	<b>3.430.476,81</b>		
ÓRGÃO	Ocor.	FOLHA	VALOR R\$	OBRIGAÇÕES PATRONAIS	VALOR	TOTAL
SEJESP	67	PROVENTOS	265.337,70	RPPS PLANO FINANCEIRO 22%	1.853,14	379.925,77
	2	PENSÃO ALIMENTICIA	489,95	RPPS PLANO FINANCEIRO SUPLEMENTAR	43.002,10	
	18	ESTAGIÁRIOS	13.144,00	RPPS PLANO PREVIDENCIÁRIO 22%	2.829,86	
				IPESSAÚDE	1.042,21	
				VALE TRANSPORTE	2.203,88	
				INSS	50.022,93	
87	<b>TOTAL</b>	<b>278.971,65</b>	<b>TOTAL</b>	<b>100.954,12</b>		
ÓRGÃO	Ocor.	FOLHA	VALOR R\$	OBRIGAÇÕES PATRONAIS	VALOR	TOTAL
SEMA	101	PROVENTOS	433.588,45	RPPS PLANO FINANCEIRO 22%	3.547,78	615.477,29
	19	ESTAGIÁRIOS	12.932,00	RPPS PLANO FINANCEIRO SUPLEMENTAR	82.326,22	
				RPPS PLANO PREVIDENCIÁRIO 22%	38.420,34	
				IPESSAÚDE	6.975,64	
				VALE TRANSPORTE	2.234,92	
120	<b>TOTAL</b>	<b>446.520,45</b>	<b>TOTAL</b>	<b>168.956,84</b>		
ÓRGÃO	Ocor.	FOLHA	VALOR R\$	OBRIGAÇÕES PATRONAIS	VALOR	TOTAL
SETUR	46	PROVENTOS	255.465,90	RPPS PLANO FINANCEIRO 22%	0,00	311.579,26
	1	PENSÃO ALIMENTICIA	1.255,03	RPPS PLANO FINANCEIRO SUPLEMENTAR	0,00	
	10	ESTAGIÁRIOS	6.678,33	RPPS PLANO PREVIDENCIÁRIO 22%	1.254,58	
				IPESSAÚDE	0,00	
				VALE TRANSPORTE	4.163,84	
			INSS	42.761,58		
57	<b>TOTAL</b>	<b>263.399,26</b>	<b>TOTAL</b>	<b>48.180,00</b>		
<b>VALOR A TRASPORTAR</b>	<b>1.629</b>		<b>8.691.294,80</b>		<b>7.820.060,50</b>	<b>16.511.355,30</b>



**DEMONSTRATIVO DA FOLHA SINTÉTICA SETEMBRO/2023**  
**ADMINISTRAÇÃO DIRETA INDIRETA**

ÓRGÃO	Ocor.	FOLHA	VALOR R\$	OBRIGAÇÕES PATRONAIS	VALOR	TOTAL
SEMINFRA - EMURB E EMURB PESSOAL A DISPOSIÇÃO	46	PROVENTOS	248.163,61	RPPS PLANO FINANCEIRO 22%	114.410,10	3.794.062,84
	21	ESTAGIÁRIOS	15.048,00	RPPS PLANO FINANCEIRO SUPLEMENTAR	2.654.886,37	
	60	PROVENTOS - EMURB - PESSOAL DISP.	348.839,07	RPPS PLANO PREVIDENCIÁRIO 22%	627,82	
	3	PENSÃO ALIMENTICIA	2.243,08	IPESSAÚDE	18.781,28	
	98	PROVENTOS - EMSURB - PESSOAL DISP.	385.334,79	VALE TRANSPORTE	16.262,42	
	8	PENSÃO ALIMENTICIA	5.728,72	INSS	52.116,77	
	236	<b>TOTAL</b>	<b>1.005.357,27</b>	<b>TOTAL</b>	<b>2.788.705,57</b>	
ÓRGÃO	Ocor.	FOLHA	VALOR R\$	OBRIGAÇÕES PATRONAIS	VALOR	TOTAL
SEMDEC	71	PROVENTOS	369.080,83	RPPS PLANO FINANCEIRO 22%	6.957,18	610.298,77
	4	PENSÃO ALIMENTICIA	5.270,28	RPPS PLANO FINANCEIRO SUPLEMENTAR	161.441,39	
	21	ESTAGIÁRIOS	13.125,67	RPPS PLANO PREVIDENCIÁRIO 22%	5.079,84	
				FINANPREV 22%	0,00	
				RECIPREV 22%	489,32	
				IPREM-SP	3.371,50	
				IPESSAÚDE	493,58	
				VALE TRANSPORTE	1.769,43	
				INSS	43.219,75	
	96	<b>TOTAL</b>	<b>387.476,78</b>	<b>TOTAL</b>	<b>222.821,99</b>	
ÓRGÃO	Ocor.	FOLHA	VALOR R\$	OBRIGAÇÕES PATRONAIS	VALOR	TOTAL
SEMDEC-GMA	418	PROVENTOS	2.964.141,23	RPPS PLANO FINANCEIRO 22%	61.834,26	4.915.142,48
	49	PENSÃO ALIMENTICIA	51.074,39	RPPS PLANO FINANCEIRO SUPLEMENTAR	1.434.864,01	
				RPPS PLANO PREVIDENCIÁRIO 22%	308.428,60	
				IPESSAÚDE	88.833,34	
				INSS	5.966,65	
467	<b>TOTAL</b>	<b>3.015.215,62</b>	<b>TOTAL</b>	<b>1.899.926,86</b>		
ÓRGÃO	Ocor.	FOLHA	VALOR R\$	OBRIGAÇÕES PATRONAIS	VALOR	TOTAL
SEMDE	14	PROVENTOS	76.975,79	RPPS PLANO FINANCEIRO 22%	0,00	94.178,61
				RPPS PLANO FINANCEIRO SUPLEMENTAR	0,00	
				RPPS PLANO PREVIDENCIÁRIO 22%	0,00	
				VALE TRANSPORTE	124,35	
				INSS	17.078,47	
14	<b>TOTAL</b>	<b>76.975,79</b>	<b>TOTAL</b>	<b>17.202,82</b>		
ÓRGÃO	Ocor.	FOLHA	VALOR R\$	OBRIGAÇÕES PATRONAIS	VALOR	TOTAL
SEMAP	6	PROVENTOS	46.238,30	RPPS PLANO FINANCEIRO 22%	0,00	56.525,37
				RPPS PLANO FINANCEIRO SUPLEMENTAR	0,00	
				RPPS PLANO PREVIDENCIÁRIO 22%	0,00	
				IPESSAÚDE	0,00	
				INSS	10.287,07	
6	<b>TOTAL</b>	<b>46.238,30</b>	<b>TOTAL</b>	<b>10.287,07</b>		
ÓRGÃO	Ocor.	FOLHA	VALOR R\$	OBRIGAÇÕES PATRONAIS	VALOR	TOTAL
SEPLUG	211	PROVENTOS	1.034.513,94	RPPS PLANO FINANCEIRO 22%	22.384,52	1.791.816,50
	3	PENSÃO ALIMENTICIA	4.714,55	RPPS PLANO FINANCEIRO SUPLEMENTAR	519.432,80	
	23	ESTAGIÁRIOS	16.128,00	RPPS PLANO PREVIDENCIÁRIO 22%	18.409,74	
				IPESSAÚDE	3.918,85	
				VALE TRANSPORTE	12.551,33	
				FINANPREV	0,00	
237	<b>TOTAL</b>	<b>1.055.356,49</b>	<b>TOTAL</b>	<b>736.460,01</b>		
<b>TOTAL ADMINISTRAÇÃO GERAL</b>	<b>2.685</b>		<b>14.277.915,05</b>		<b>13.495.464,82</b>	<b>27.773.379,87</b>
<b>VALOR A TRASPORTAR</b>	<b>2.685</b>		<b>14.277.915,05</b>		<b>13.495.464,82</b>	<b>27.773.379,87</b>



**DEMONSTRATIVO DA FOLHA SINTÉTICA SETEMBRO/2023**  
**ADMINISTRAÇÃO DIRETA INDIRETA**

ÓRGÃO	Ocor.	FOLHA	VALOR R\$	OBRIGAÇÕES PATRONAIS	VALOR	TOTAL
MDE	321	PROVENTOS - MDE	2.014.714,84	RPPS PLANO FINANCEIRO 22% MDE	26.682,72	6.067.598,60
	4	PENSÃO ALIMENTÍCIA MDE	5.550,66	RPPS PLANO FINANCEIRO 22% ADM GERAL	93.412,20	
	162	PROVENTOS ADM. GERAL	562.001,67	RPPS PLANO FINANCEIRO SUPLEMENTAR MDE	572.762,51	
	11	PENSÃO ALIMENTÍCIA ADM. GERAL	6.317,42	RPPS PLANO FINANCEIRO SUPLEMENTAR ADM GERAL	2.167.630,11	
	326	ESTAGIÁRIOS	222.311,99	RPPS PLANO PREVIDENCIÁRIO 22% MDE	164.444,80	
				RPPS PLANO PREVIDENCIÁRIO 22% ADM GERAL	1.917,20	
				FINANPREV 22%	331,19	
				FUNPREV RC MDE 22%	22.517,24	
				IPESSAÚDE MDE	10.625,50	
				IPESSAÚDE ADM. GERAL	19.188,48	
			VALE TRANSPORTE MDE	17.478,79		
			VALE TRANSPORTE ADM GERAL	7.489,63		
			INSS MDE	152.221,65		
	824	<b>TOTAL</b>	<b>2.810.896,58</b>	<b>TOTAL</b>	<b>3.256.702,02</b>	
ÓRGÃO	Ocor.	FOLHA	VALOR R\$	OBRIGAÇÕES PATRONAIS	VALOR	TOTAL
EDUCAÇÃO BÁSICA FUNDEB	1179	PROVENTOS	12.294.546,74	RPPS PLANO FINANCEIRO 22%	125.372,48	22.333.887,29
	23	PENSÃO ALIMENTÍCIA	35.082,30	RPPS PLANO FINANCEIRO SUPLEMENTAR	2.909.268,40	
	751	CONTRATAÇÃO TEMPORARIA	3.722.600,97	RPPS PLANO PREVIDENCIÁRIO 22%	2.261.396,10	
				IPREM SP 22%	2.183,30	
				IPESSAÚDE	144.822,07	
				INSS FUNDEB	834.073,37	
				VALE TRANSPORTE	4.541,56	
	1953	<b>TOTAL</b>	<b>16.052.230,01</b>	<b>TOTAL</b>	<b>6.281.657,28</b>	
<b>TOTAL GERAL DA UNIDADE</b>	<b>2.777</b>		<b>18.863.126,59</b>		<b>9.538.359,30</b>	<b>28.401.485,89</b>
ÓRGÃO	Ocor.	FOLHA	VALOR R\$	OBRIGAÇÕES PATRONAIS	VALOR	TOTAL
SAÚDE	2672	PROVENTOS	15.065.407,39	RPPS PLANO FINANCEIRO 22%	39.616,46	26.230.879,17
	46	PENSÃO ALIMENTÍCIA	41.298,04	RPPS PLANO FINANCEIRO 22% ADM GERAL	44.061,86	
	79	PROVENTOS ADM.GERAL	326.629,81	RPPS PLANO FINANCEIRO SUPLEMENTAR	919.299,96	
	5	PENSÃO ALIMENTÍCIA ADM. GERAL	3.299,64	RPPS PLANO FINANCEIRO SUPLEMENTAR ADM GERAL	1.022.455,45	
	63	ESTAGIÁRIOS	41.661,98	RPPS PLANO PREVIDENCIÁRIO 22%	2.299.999,40	
	974	CONTRATAÇÃO TEMPORARIA	4.757.133,65	RPPS PLANO PREVIDENCIÁRIO 22% ADM GERAL	801,52	
	5	PENSÃO ALIMENTÍCIA TEMPORARIA	4.055,69	FINANPREV 22%	17.803,72	
				IPESSAÚDE	228.900,44	
				IPESSAÚDE ADM. GERAL	9.355,69	
				VALE TRANSPORTE	131.617,07	
				VALE TRANSPORTE ADM GERAL	5.101,31	
			INSS	1.272.380,09		
	3844	<b>TOTAL</b>	<b>20.239.486,20</b>	<b>TOTAL</b>	<b>5.991.392,97</b>	
<b>TOTAL GERAL DA UNIDADE</b>	<b>3.844</b>		<b>20.239.486,20</b>		<b>5.991.392,97</b>	<b>26.230.879,17</b>
<b>TOTAL PESSOAL DA SMS E SME</b>	<b>6.621</b>		<b>39.102.612,79</b>		<b>15.529.752,27</b>	<b>54.632.365,06</b>
<b>FOLHA ADM.DIRETA</b>	<b>9.306</b>		<b>53.380.527,84</b>		<b>29.025.217,09</b>	<b>82.405.744,93</b>
<b>VALOR A TRASPORTAR</b>	<b>9.306</b>		<b>53.380.527,84</b>		<b>29.025.217,09</b>	<b>82.405.744,93</b>





**DEMONSTRATIVO DA FOLHA SINTÉTICA SETEMBRO/2023**  
**ADMINISTRAÇÃO DIRETA INDIRETA**

ÓRGÃO	Ocor.	FOLHA	VALOR R\$	OBRIGAÇÕES PATRONAIS	VALOR	TOTAL
FUNCAJU	73	PROVENTOS	214.132,22	RPPS PLANO FINANCEIRO 22%	3.818,28	354.411,52
	2	PENSÃO ALIMENTÍCIA	996,12	RPPS PLANO FINANCEIRO SUPLEMENTAR	88.603,20	
	12	ESTAGIÁRIOS	8.640,00	IPSSAÚDE	589,42	
				INSS	34.184,69	
				VALE TRANSPORTE	3.447,59	
	87	<b>TOTAL</b>	<b>223.768,34</b>	<b>TOTAL</b>	<b>130.643,18</b>	
ÓRGÃO	Ocor.	FOLHA	VALOR R\$	OBRIGAÇÕES PATRONAIS	VALOR	TOTAL
FUNDAT	77	PROVENTOS	238.872,85	RPPS PLANO FINANCEIRO 22%	6.782,84	449.078,46
	2	PENSÃO ALIMENTÍCIA	1.064,63	RPPS PLANO FINANCEIRO SUPLEMENTAR	157.395,80	
	13	ESTAGIÁRIOS	8.240,00	IPSSAÚDE	1.032,60	
	8	FUNDAT - PESSOAL A DISPOSIÇÃO	35.689,74	VALE TRANSPORTE	15.336,83	
				INSS	44.109,49	
	100	<b>TOTAL</b>	<b>283.867,22</b>	<b>TOTAL</b>	<b>165.211,24</b>	
ÓRGÃO	Ocor.	FOLHA	VALOR R\$	OBRIGAÇÕES PATRONAIS	VALOR	TOTAL
SMTT	65	PROVENTOS ADMINISTRATIVO	312.374,04	RPPS PLANO FINANCEIRO 22%	79.729,38	4.059.270,23
	1	PENSÃO ALIMENTÍCIA ADMINISTRATIVO	513,91	RPPS PLANO FINANCEIRO SUPLEMENTAR	1.850.120,30	
	230	PROVENTOS OPERACIONAL	1.544.540,00	RPPS PLANO PREVIDENCIÁRIO 22%	147.766,76	
	12	PENSÃO ALIMENTÍCIA OPERACIONAL	10.470,66	FINANPREV 22%	1.776,30	
	28	ESTAGIÁRIOS ADMINISTRATIVO	16.202,66	IPSSAÚDE	42.999,97	
	21	ESTAGIÁRIOS OPERACIONAL	13.020,00	INSS	39.756,25	
	357	<b>TOTAL</b>	<b>1.897.121,27</b>	<b>TOTAL</b>	<b>2.162.148,96</b>	
ÓRGÃO	Ocor.	FOLHA	VALOR R\$	OBRIGAÇÕES PATRONAIS	VALOR	TOTAL
EMSUB	717	PROVENTOS	2.515.688,15	RPPS PLANO FINANCEIRO 22%	10.612,66	3.432.938,17
	35	PENSÃO ALIMENTÍCIA	23.652,90	RPPS PLANO FINANCEIRO SUPLEMENTAR	246.266,76	
	14	ESTAGIÁRIOS	10.465,99	INSS	490.373,33	
				FGTS	42.612,66	
				FINANPREV 22%	4.383,34	
				IPSSAÚDE	15.092,04	
			VALE TRANSPORTE	73.790,34		
	766	<b>TOTAL</b>	<b>2.549.807,04</b>	<b>TOTAL</b>	<b>883.131,13</b>	
ÓRGÃO	Ocor.	FOLHA	VALOR R\$	OBRIGAÇÕES PATRONAIS	VALOR	TOTAL
EMURB	139	PROVENTOS	1.051.221,33	INSS	316.987,59	2.355.362,43
	62	ESTAGIÁRIOS	38.691,23	IPSSAÚDE	3.833,34	
	125	CLT	742.330,40	FGTS MENSAL	121.262,60	
	18	PENSÃO ALIMENTÍCIA	26.478,16	VALE TRANSPORTE	14.915,45	
	7	A DISPOSIÇÃO	39.642,33			
	351	<b>TOTAL</b>	<b>1.898.363,45</b>	<b>TOTAL</b>	<b>456.998,98</b>	
<b>FOLHA ADM.INDIRETA</b>	<b>1.661</b>		<b>6.852.927,32</b>		<b>3.798.133,49</b>	<b>10.651.060,81</b>
<b>TOTAL GERAL ADM. DIR E IND</b>	<b>10.967</b>		<b>60.233.455,16</b>		<b>32.823.350,58</b>	<b>93.056.805,74</b>



**DEMONSTRATIVO DA FOLHA SINTÉTICA SETEMBRO/2023**  
**ADMINISTRAÇÃO DIRETA INDIRETA**

ÓRGÃO	Ocor.	FOLHA	VALOR R\$	OBRIGAÇÕES PATRONAIS	VALOR	TOTAL
ARACAJU PREVIDÊNCIA FUNDO FINANCEIRO	2414	PROVENTOS INATIVOS DIVERSOS	9.850.695,31	IPESSAÚDE	243.046,54	27.164.027,98
	1739	PROVENTOS INATIVOS MAGISTÉRIO	13.997.978,02	IPESSAÚDE	129.802,33	
	429	PROVENTOS INATIVOS SAÚDE	2.673.327,38	IPESSAÚDE	26.099,93	
	29	PROVENTOS INATIVOS SMTT	164.610,80	IPESSAÚDE	3.664,07	
	64	PENSÃO ALIMENTÍCIA - INAT. DIVERSOS	51.310,61			
	16	PENSÃO ALIMENTÍCIA - INAT. MAGISTÉRIO	18.044,68			
	4	PENSÃO ALIMENTÍCIA - INAT. SAÚDE	4.331,02			
	1	PENSÃO ALIMENTÍCIA - INAT. SMTT	1.117,29			
	4696	<b>TOTAL</b>	<b>26.761.415,11</b>	<b>TOTAL</b>	<b>402.612,87</b>	
	Ocor.	FOLHA	VALOR R\$	OBRIGAÇÕES PATRONAIS	VALOR	TOTAL
	666	PROVENTOS PENSÃO DIVERSOS	1.661.242,71	IPESSAÚDE	30.460,73	2.624.983,70
	121	PROVENTOS PENSÃO MAGISTÉRIO	728.963,04	IPESSAÚDE	4.649,63	
	60	PROVENTOS PENSÃO SAÚDE	172.779,13	IPESSAÚDE	2.712,82	
	7	PROVENTOS PENSÃO SMTT	23.299,91	IPESSAÚDE	307,62	
	2	PENSÃO ALIMENTÍCIA	568,11			
856	<b>TOTAL</b>	<b>2.586.852,90</b>	<b>TOTAL</b>	<b>38.130,80</b>		
Ocor.	FOLHA	VALOR R\$	OBRIGAÇÕES PATRONAIS	VALOR	TOTAL	
197	PROVENTOS INATIVOS CMA - FUNCIONARIOS	1.749.477,61	IPESSAÚDE	30.973,58	1.884.277,37	
14	PROVENTOS INATIVOS CMA- VEREADORES	94.686,49	IPESSAÚDE	0,00		
5	PENSÃO ALIMENTÍCIA	9.139,69				
216	<b>TOTAL</b>	<b>1.853.303,79</b>	<b>TOTAL</b>	<b>30.973,58</b>		
Ocor.	FOLHA	VALOR R\$	OBRIGAÇÕES PATRONAIS	VALOR	TOTAL	
17	PROVENTOS PENSÃO CMA VERAORES	107.914,53	IPESSAÚDE	452,27	230.967,85	
26	PROVENTOS PENSÃO CMA	123.053,32	IPESSAÚDE	2.154,79		
43	<b>TOTAL</b>	<b>230.967,85</b>	<b>TOTAL</b>	<b>0,00</b>		
RESUMO	5811		31.432.539,65		471.717,25	31.904.256,90
PMA INATIVOS	4696		26.761.415,11		402.612,87	27.164.027,98
PMA PENSÃO	856		2.586.852,90		38.130,80	2.624.983,70
AJUPREV CMA INATIVOS	216		1.853.303,79		30.973,58	1.884.277,37
AJUPREV CMA PENSÃO	43		230.967,85		0,00	230.967,85
ÓRGÃO	Ocor.	FOLHA	VALOR R\$	OBRIGAÇÕES PATRONAIS	VALOR	TOTAL
ARACAJU PREVIDÊNCIA FUNDO PREVIDENCIÁRIO	31	PROVENTOS INATIVOS CONS.MAGISTÉRIO	149.344,12	IPESSAÚDE	678,02	793.498,99
	120	PROVENTOS INATIVOS CONS. SAÚDE	636.282,45	IPESSAÚDE	6.839,89	
	1	PENSÃO ALIMENTÍCIA	354,51			
	152	<b>TOTAL</b>	<b>785.981,08</b>	<b>TOTAL</b>	<b>7.517,91</b>	
	Ocor.	FOLHA	VALOR R\$	OBRIGAÇÕES PATRONAIS	VALOR	TOTAL
	11	PROVENTOS PENSÃO CONS.MAGISTÉRIO	23.822,06	IPESSAÚDE	1.417,14	146.445,36
58	PROVENTOS PENSÃO CONS. SAÚDE	114.156,94	IPESSAÚDE	224,15		
5	PROVENTOS PENSÃO CONS.DIVERSOS	8.466,36	IPESSAÚDE	303,35		
74	<b>TOTAL</b>	<b>146.445,36</b>	<b>TOTAL</b>	<b>0,00</b>		
RESUMO	226		932.426,44		7.517,91	939.944,35
PMA INATIVOS	152		785.981,08		7.517,91	793.498,99
PMA PENSÃO	74		146.445,36		0,00	146.445,36
TOTAL GERAL PREVIDENCIA	6037		32.364.966,09		479.235,16	32.844.201,25
ÓRGÃO	Ocor.	FOLHA	VALOR R\$	OBRIGAÇÕES PATRONAIS	VALOR	TOTAL
ARACAJU PREVIDENCIA ÓRGÃO	13	PROVENTOS	74.627,50	RPPS PLANO FINANCEIRO 22%	881,04	101.007,40
	7	ESTAGIÁRIOS	4.785,00	RPPS PLANO FINANCEIRO SUPLEMENTAR 166,96%	20.444,55	
				IPESSAÚDE	269,31	
				VALE TRANSPORTE	0,00	
				INSS	0,00	
20	<b>TOTAL</b>	<b>79.412,50</b>	<b>TOTAL</b>	<b>21.594,90</b>		
TOTAL GERAL PREVIDENCIA	6057		32.444.378,59		500.830,06	32.945.208,65





**DEMONSTRATIVO DA FOLHA SINTÉTICA SETEMBRO/2023**  
**ADMINISTRAÇÃO DIRETA INDIRETA**

ESPECIFICAÇÃO	Ocor.	PROVENTOS	OBRIGAÇÕES	TOTAL
EXECUTIVO	17.024	92.677.833,75	33.324.180,64	126.002.014,39
DIRETA	9.306	53.380.527,84	29.025.217,09	82.405.744,93
INDIRETA	1.661	6.852.927,32	3.798.133,49	10.651.060,81
PREVIDÊNCIA	6.057	32.444.378,59	500.830,06	32.945.208,65
ESPECIFICAÇÃO	Ocor.	PROVENTOS	OBRIGAÇÕES	TOTAL
EXECUTIVO	100%	100%	100%	100%
DIRETA	55%	58%	87%	65%
INDIRETA	10%	7%	11%	8%
PREVIDÊNCIA	36%	35%	2%	26%

FONTE: SEMFAZ-COGEOF

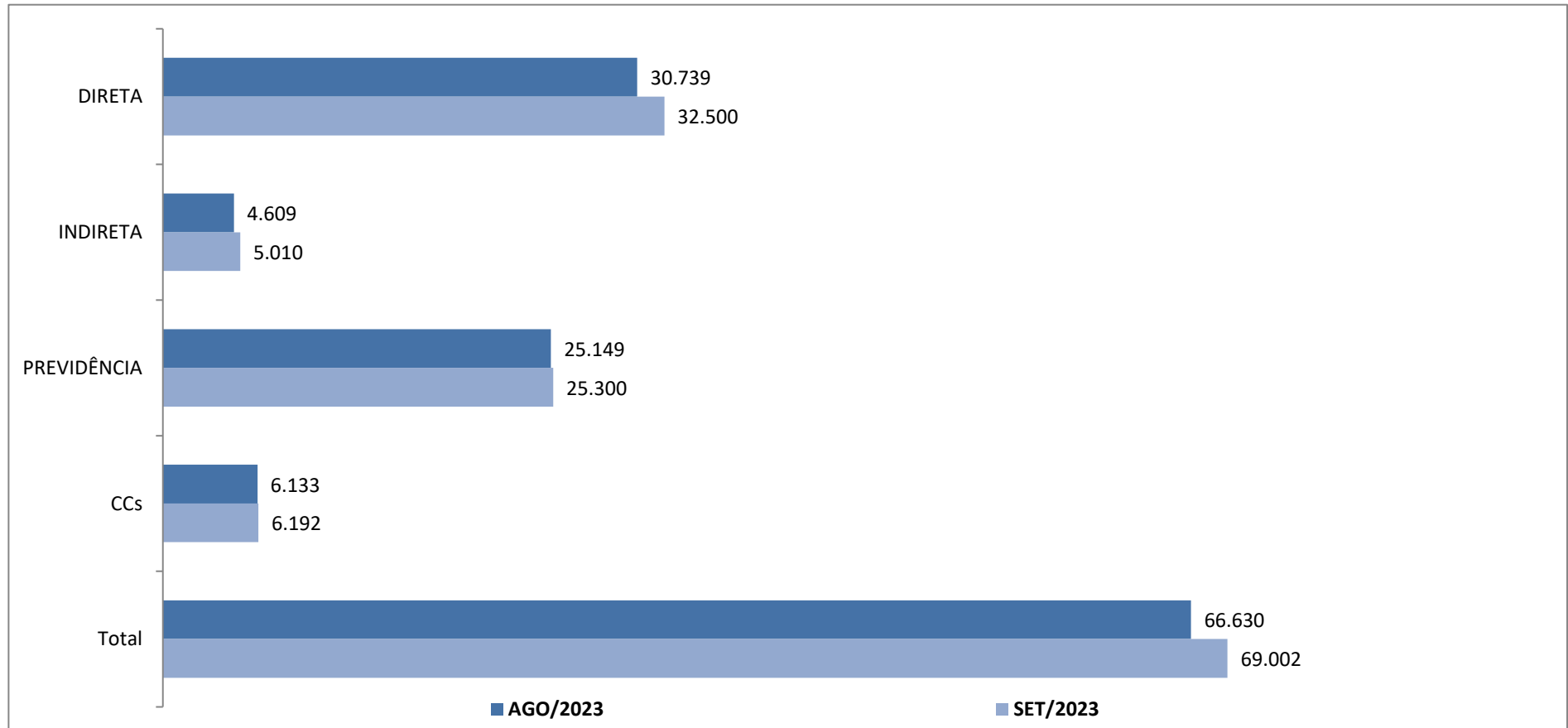
EMIÇÃO:02/10/2023 09H56

**DADOS CONSOLIDADOS DOS RESUMOS DA FOLHA DISPONIBILIZADO PELA SEPLOG E EMURB**





### COMPARATIVO DA FOLHA LÍQUIDA SETEMBRO/2023 EM RELAÇÃO A AGOSTO/2023 - MI R\$



FONTE: SEMFAZ-COGOEUF

EMISSÃO:02/10/2023 09H56





DEMONSTRATIVO REPASSE PARA PAGAMENTO FOLHA LIQUIDA E RPPS PLANO FINANCEIRO SETEMBRO/2023

ANEXO 5

ÓRGÃOS	FOLHA LIQUIDA																		TOTAL DO REPASSE	FOLHA		
	ESTATUTÁRIOS		P.ALIMENTÍCIA				AGENTES POLÍTICOS E CCs		ADM. INDIRETA			ESTAGIÁRIOS		CT. TEMPORÁRIO		CT. C.TUTELAR		RPPS PLANO FINANCEIRO				
	CEF	TOTAL	CEF	BB	BANESE	TOTAL	CEF	TOTAL	CEF	BANESE	TOTAL	CEF	TOTAL	CEF	TOTAL	CEF	TOTAL	CONTRIBUIÇÃO PREVIDENCIÁRIA NORMAL			CONTRIBUIÇÃO PREVIDENCIÁRIA SUPLEMENTAR	TOTAL
SEGOV	64.327,02	64.327,02	2.714,16	0,00	0,00	2.714,16	511.025,97	511.025,97	0,00	0,00	0,00	0,00	0,00	0,00	0,00	0,00	0,00	11.901,90	184.122,38	196.024,28	774.091,43	0,00
PGM	917.592,18	917.592,18	7.283,74	0,00	0,00	7.283,74	273.542,22	273.542,22	0,00	0,00	0,00	10.800,00	10.800,00	0,00	0,00	0,00	0,00	128.657,10	1.990.325,34	2.118.982,44	3.328.200,58	0,00
CGM	0,00	0,00	0,00	0,00	0,00	0,00	145.750,75	145.750,75	0,00	0,00	0,00	720,00	720,00	0,00	0,00	0,00	0,00	0,00	0,00	0,00	146.470,75	0,00
SECOM	7.280,69	7.280,69	0,00	0,00	0,00	0,00	215.863,28	215.863,28	0,00	0,00	0,00	1.440,00	1.440,00	0,00	0,00	0,00	0,00	2.307,87	35.702,77	38.010,64	262.594,61	0,00
SEMFAS	997.244,38	997.244,38	10.667,35	0,00	1.178,85	11.846,20	815.006,59	815.006,59	0,00	0,00	0,00	37.679,98	37.679,98	154.540,64	154.540,64	61.250,22	61.250,22	46.224,09	715.086,67	761.310,76	2.838.878,77	0,00
SEMFAZ	998.954,60	998.954,60	9.972,15	0,00	4.364,87	14.337,02	361.218,12	361.218,12	0,00	0,00	0,00	37.728,00	37.728,00	0,00	0,00	0,00	0,00	202.455,84	3.131.991,87	3.334.447,71	4.746.685,45	0,00
SEJESP	20.451,81	20.451,81	489,95	0,00	0,00	489,95	185.972,66	185.972,66	0,00	0,00	0,00	13.144,00	13.144,00	0,00	0,00	0,00	0,00	2.779,71	43.002,10	45.781,81	265.840,23	0,00
SEMA	152.211,96	152.211,96	0,00	0,00	0,00	0,00	178.451,75	178.451,75	0,00	0,00	0,00	12.932,00	12.932,00	0,00	0,00	0,00	0,00	5.321,67	82.326,22	87.647,89	431.243,60	0,00
SETUR	4.564,57	4.564,57	1.255,03	0,00	0,00	1.255,03	189.045,59	189.045,59	0,00	0,00	0,00	6.678,33	6.678,33	0,00	0,00	0,00	0,00	0,00	0,00	0,00	201.543,52	0,00
SEMINFRA	503.925,88	503.925,88	5.086,57	0,00	2.885,23	7.971,80	193.967,84	193.967,84	0,00	0,00	0,00	15.048,00	15.048,00	0,00	0,00	0,00	0,00	171.615,15	2.654.886,37	2.826.501,52	3.547.415,04	0,00
SEMDEI	0,00	0,00	0,00	0,00	0,00	0,00	62.343,42	62.343,42	0,00	0,00	0,00	0,00	0,00	0,00	0,00	0,00	0,00	0,00	0,00	0,00	62.343,42	0,00
SEMAPI	0,00	0,00	0,00	0,00	0,00	0,00	36.099,53	36.099,53	0,00	0,00	0,00	0,00	0,00	0,00	0,00	0,00	0,00	0,00	0,00	0,00	36.099,53	0,00
SEMDEC	57.484,58	57.484,58	5.270,28	0,00	0,00	5.270,28	228.037,21	228.037,21	0,00	0,00	0,00	13.125,67	13.125,67	0,00	0,00	0,00	0,00	10.435,77	161.441,39	171.877,16	475.794,90	0,00
SEMDEC GMA	2.071.625,24	2.071.625,24	39.668,02	0,00	11.406,37	51.074,39	0,00	0,00	0,00	0,00	0,00	0,00	0,00	0,00	0,00	0,00	0,00	92.751,39	1.434.864,01	1.527.615,40	3.650.315,03	0,00
SEPLOG	188.425,07	188.425,07	3.007,37	0,00	1.707,18	4.714,55	604.681,93	604.681,93	0,00	0,00	0,00	16.128,00	16.128,00	0,00	0,00	0,00	0,00	33.576,78	519.432,80	553.009,58	1.366.959,13	0,00
<b>TOTAL DIRETA</b>	<b>5.984.087,98</b>	<b>5.984.087,98</b>	<b>85.414,62</b>	<b>0,00</b>	<b>21.542,50</b>	<b>106.957,12</b>	<b>4.001.006,86</b>	<b>4.001.006,86</b>	<b>0,00</b>	<b>0,00</b>	<b>0,00</b>	<b>165.423,98</b>	<b>165.423,98</b>	<b>154.540,64</b>	<b>154.540,64</b>	<b>61.250,22</b>	<b>61.250,22</b>	<b>708.027,27</b>	<b>10.953.181,92</b>	<b>11.661.209,19</b>	<b>22.134.475,99</b>	<b>0,00</b>
FUNCAJU	0,00	0,00	0,00	0,00	0,00	0,00	0,00	0,00	185.795,07	185.795,07	0,00	185.795,07	0,00	0,00	0,00	0,00	0,00	5.727,42	88.603,20	94.330,62	280.125,69	0,00
FUNDAT	0,00	0,00	0,00	0,00	0,00	0,00	0,00	0,00	222.316,01	222.316,01	0,00	222.316,01	0,00	0,00	0,00	0,00	0,00	10.174,26	157.395,80	167.570,06	389.886,07	0,00
EMURB	0,00	0,00	0,00	0,00	0,00	0,00	0,00	0,00	1.252.254,97	1.252.254,97	0,00	1.252.254,97	0,00	0,00	0,00	0,00	0,00	0,00	0,00	0,00	1.252.254,97	0,00
EMSURB	0,00	0,00	0,00	0,00	0,00	0,00	0,00	0,00	2.014.807,51	2.014.807,51	0,00	2.014.807,51	0,00	0,00	0,00	0,00	0,00	15.918,99	246.266,76	262.185,75	2.276.993,26	0,00
SMTT	0,00	0,00	0,00	0,00	0,00	0,00	0,00	0,00	1.334.706,23	1.334.706,23	0,00	1.334.706,23	0,00	0,00	0,00	0,00	0,00	119.594,07	1.850.120,30	1.969.714,37	3.304.420,60	0,00
<b>TOTAL INDIRETA</b>	<b>0,00</b>	<b>0,00</b>	<b>0,00</b>	<b>0,00</b>	<b>0,00</b>	<b>0,00</b>	<b>0,00</b>	<b>0,00</b>	<b>5.009.879,79</b>	<b>5.009.879,79</b>	<b>0,00</b>	<b>5.009.879,79</b>	<b>0,00</b>	<b>0,00</b>	<b>0,00</b>	<b>0,00</b>	<b>0,00</b>	<b>151.414,74</b>	<b>2.342.386,06</b>	<b>2.493.800,80</b>	<b>7.503.680,59</b>	<b>0,00</b>
SEMED	1.064.051,03	1.064.051,03	5.928,03	0,00	5.940,05	11.868,08	798.838,25	798.838,25	0,00	0,00	0,00	222.270,66	222.270,66	0,00	0,00	0,00	0,00	177.142,38	2.740.392,61	2.917.534,99	5.014.563,01	0,00
<b>TOTAL SEMED</b>	<b>1.064.051,03</b>	<b>1.064.051,03</b>	<b>5.928,03</b>	<b>0,00</b>	<b>5.940,05</b>	<b>11.868,08</b>	<b>798.838,25</b>	<b>798.838,25</b>	<b>0,00</b>	<b>0,00</b>	<b>0,00</b>	<b>222.270,66</b>	<b>222.270,66</b>	<b>0,00</b>	<b>0,00</b>	<b>0,00</b>	<b>0,00</b>	<b>177.142,38</b>	<b>2.740.392,61</b>	<b>2.917.534,99</b>	<b>5.014.563,01</b>	<b>0,00</b>
SMS	9.761.307,39	9.761.307,39	40.764,74	0,00	7.888,63	48.653,37	1.177.961,58	1.177.961,58	0,00	0,00	0,00	41.366,45	41.366,45	3.697.760,83	3.697.760,83	0,00	0,00	125.517,48	1.941.755,42	2.067.272,90	16.794.322,52	0,00
<b>TOTAL SMS</b>	<b>9.761.307,39</b>	<b>9.761.307,39</b>	<b>40.764,74</b>	<b>0,00</b>	<b>7.888,63</b>	<b>48.653,37</b>	<b>1.177.961,58</b>	<b>1.177.961,58</b>	<b>0,00</b>	<b>0,00</b>	<b>0,00</b>	<b>41.366,45</b>	<b>41.366,45</b>	<b>3.697.760,83</b>	<b>3.697.760,83</b>	<b>0,00</b>	<b>0,00</b>	<b>125.517,48</b>	<b>1.941.755,42</b>	<b>2.067.272,90</b>	<b>16.794.322,52</b>	<b>0,00</b>
<b>TOTAL GERAL</b>	<b>16.809.446,40</b>	<b>16.809.446,40</b>	<b>132.107,39</b>	<b>0,00</b>	<b>35.371,18</b>	<b>167.478,57</b>	<b>5.977.806,69</b>	<b>5.977.806,69</b>	<b>0,00</b>	<b>5.009.879,79</b>	<b>0,00</b>	<b>429.061,09</b>	<b>429.061,09</b>	<b>3.852.301,47</b>	<b>3.852.301,47</b>	<b>61.250,22</b>	<b>61.250,22</b>	<b>1.162.101,87</b>	<b>17.977.716,01</b>	<b>19.139.817,88</b>	<b>51.447.042,11</b>	<b>0,00</b>

ÓRGÃO	FOLHA LIQUIDA																		TOTAL DO REPASSE			
	ESTATUTÁRIOS		P.ALIMENTÍCIA				AGENTES POLÍTICOS E CCs		ADM. INDIRETA			ESTAGIÁRIOS		CT. TEMPORÁRIO		PRO JOVEM		RPPS PLANO FINANCEIRO				
	CEF	TOTAL	CEF	BB	BANESE	TOTAL	CEF	TOTAL	CEF	BANESE	TOTAL	CEF	TOTAL	CEF	TOTAL	CEF	TOTAL	CONTRIBUIÇÃO PREVIDENCIÁRIA NORMAL		CONTRIBUIÇÃO PREVIDENCIÁRIA SUPLEMENTAR	TOTAL	
FUNDEB	8.088.895,66	8.088.895,66	19.575,77	500,00	15.006,53	35.082,30	214.206,89	214.206,89	0,00	0,00	0,00	0,00	0,00	3.056.182,00	3.056.182,00	0,00	0,00	188.058,72	2.909.268,40	3.097.327,12	14.491.693,97	0,00
<b>TOTAL</b>	<b>8.088.895,66</b>	<b>8.088.895,66</b>	<b>19.575,77</b>	<b>500,00</b>	<b>15.006,53</b>	<b>35.082,30</b>	<b>214.206,89</b>	<b>214.206,89</b>	<b>0,00</b>	<b>0,00</b>	<b>0,00</b>	<b>0,00</b>	<b>0,00</b>	<b>3.056.182,00</b>	<b>3.056.182,00</b>	<b>0,00</b>	<b>0,00</b>	<b>188.058,72</b>	<b>2.909.268,40</b>	<b>3.097.327,12</b>	<b>14.491.693,97</b>	<b>0,00</b>

ÓRGÃO	FOLHA LIQUIDA																		TOTAL DO REPASSE			
	INATIVOS E PENSIONISTAS ADM. GERAL						INATIVOS E PENSIONISTAS MAGISTÉRIO						INATIVO E PENSIONISTAS CMA									
	CEF	BANESE	TOTAL	CEF	BANESE	TOTAL	CEF	BANESE	TOTAL	CEF	BANESE	TOTAL	CEF	BANESE	TOTAL	CEF	BANESE	TOTAL				
ARACAJUPREVE	11.417.566,05		25.302,74			11.442.868,79			11.551.158,90			9.687,08			11.560.845,98			1.475.757,84		1.958,61	1.477.716,45	24.481.431,22
<b>TOTAL</b>	<b>11.417.566,05</b>		<b>25.302,74</b>			<b>11.442.868,79</b>			<b>11.551.158,90</b>			<b>9.687,08</b>			<b>11.560.845,98</b>			<b>1.475.757,84</b>		<b>1.958,61</b>	<b>1.477.716,45</b>	<b>24.481.431,22</b>

**TOTAL GERAL FOLHA LIQUIDA + RPPS PLANO FINANCEIRO** 90.420.167,30

ÓRGÃO	FOLHA LIQUIDA																		TOTAL DO REPASSE			
	INATIVOS E PENSIONISTAS CONCURSADOS SAÚDE						INATIVOS E PENSIONISTAS CONCURSADOS MAGISTÉRIO						INATIVOS E PENSIONISTAS CONCURSADOS ADM. GERAL									
	CEF	BANESE	TOTAL	CEF	BANESE	TOTAL	CEF	BANESE	TOTAL	CEF	BANESE	TOTAL	CEF	BANESE	TOTAL	CEF	BANESE	TOTAL				
ARACAJUPREVE	604.731,25		0,00			604.731,25			142.143,98			0,00			142.143,98			6.937,43		0,00	6.937,43	753.812,66
<b>TOTAL</b>	<b>604.731,25</b>		<b>0,00</b>			<b>604.731,25</b>			<b>142.143,98</b>			<b>0,00</b>			<b>142.143,98</b>			<b>6.937,43</b>		<b>0,00</b>	<b>6.937,43</b>	<b>753.812,66</b>

**TOTAL GERAL FOLHA LIQUIDA + RPPS PLANO PREVIDENCIÁRIO** 91.173.979,96

ÓRGÃO	FOLHA LIQUIDA																		TOTAL DO REPASSE
	ADMINISTRATIVA																		
	CEF	BANESE	TOTAL	BANESE	TOTAL	TOTAL	CONTRIBUIÇÃO PREVIDENCIÁRIA NORMAL	CONTRIBUIÇÃO PREVIDENCIÁRIA SUPLEMENTAR	TOTAL										
ARACAJUPREVE	64.197,12		0,00			64.197,12	0,00		0,00			64.197,12							



ESTADO DE SERGIPE  
PREFEITURA MUNICIPAL DE ARACAJU

**Secretaria Municipal da Fazenda**

0,00

### APURAÇÃO APORTE PLANO FINANCEIRO RPPS

1 - RPPS - RECEITA CONTRIBUIÇÃO - PLANO FINANCEIRO	VALOR R\$
1.1 - CONTRIBUIÇÃO PREVIDENCIÁRIA NORMAL	1.354.482,15
1.2 - CONTRIBUIÇÃO PREVIDENCIÁRIA SUPLEMENTAR	20.907.428,94
1.3 - OUTRAS RECEITAS	0,00
1.4 - SALDO EM CONTA CEF 059.006.491.0 29/09/23	0,00
<b>TOTAL</b>	<b>22.261.911,09</b>

2 - RPPS - DESPESAS PREVIDENCIÁRIAS PLANO FINANCEIRO	VALOR R\$
2.1 - ADMINISTRAÇÃO GERAL FOLHA LIQUIDA	11.442.868,79
2.2 - INATIVOS E PENSIONISTAS DO MAGISTÉRIO LIQUIDA	11.560.845,98
2.3 - INATIVOS E PENSIONAITAS CÂMARA	1.477.716,45
2.4 - ENCARGOS DA FOLHA	8.737.390,13
<b>TOTAL</b>	<b>33.218.821,35</b>

3 - RESULTADO	VALOR R\$
APORTE FINANCEIRO - FOLHA LIQUIDA	(2.219.520,13)
APORTE FINANCEIRO - ENCARGOS	(6.517.870,00)
<b>TOTAL</b>	<b>(8.737.390,13)</b>

FONTE: SEMFAZ-COGOEF

EMISSÃO:26/09/2023 11H49



**ATENÇÃO DAFs**

Nova alíquota para a Contribuição Patronal Suplementar a partir de Junho/23

**DEMONSTRATIVO DAS CONTRIBUIÇÕES RPPS PLANO FINANCEIRO E PREVIDENCIÁRIO-SETEMBRO/2023**

ÓRGÃOS	FUNDO FINANCEIRO - FF					TOTAL RPPS FF FUNDO FINANCEIRO (6) = (3+5)	VENCIMENTO PARA PAGAMENTO FOLHA INATIVOS	ÓRGÃOS	FUNDO PREVIDENCIÁRIO FP RPPS		TOTAL RPPS FP FUNDO PREVIDENCIÁRIO (9)=(7+8)	VENCIMENTO PARA PAGAMENTO FOLHA INATIVOS	TOTAL GERAL (10) = (6+9)
	CTA DO FF = CEF AG 059.006.00000491								CTA DO FP = CEF AG 059.006.71.002.5				
	SERVIDOR COD 506 11% (1)	PATRONAL COD 506 22% (2)	TOTAL (3) = (1+2)	BASE CÁLCULO LC 163/2017 (4)	CONTRIBUIÇÃO PREVIDENCIÁRIA SUPLEMENTAR (5)=(4 x 510,51%)			SERVIDOR COD 615 11% (7)	PATRONAL COD 615 22% (8)				
GP	1.978,16	3.956,32	5.934,48	17.983,27	91.806,39	97.740,87	27/09/23	0,00	0,00	0,00	20/10/23	97.740,87	
GVP	0,00	0,00	0,00	0,00	0,00	0,00	27/09/23	0,00	0,00	0,00	20/10/23	0,00	
SEGOV	1.748,64	3.497,28	5.245,92	15.896,73	81.154,40	86.400,32	27/09/23	1.875,55	3.751,10	5.626,65	20/10/23	92.026,97	
FUNCAJU - PESSOAL DISPOSIÇÃO	240,50	481,00	721,50	11.161,59	11.883,09	12.604,59	27/09/23	0,00	0,00	0,00	20/10/23	11.883,09	
PGM	42.885,70	85.771,40	128.657,10	389.870,00	1.990.325,34	2.118.982,44	27/09/23	80.647,64	161.295,28	241.942,92	20/10/23	2.360.925,36	
CGM	0,00	0,00	0,00	0,00	0,00	0,00	27/09/23	0,00	0,00	0,00	20/10/23	0,00	
SECOM	769,29	1.538,58	2.307,87	6.993,55	35.702,77	38.010,64	27/09/23	0,00	0,00	0,00	20/10/23	38.010,64	
SEMFAS	15.408,03	30.816,06	46.224,09	140.073,00	715.086,67	761.310,76	27/09/23	101.690,58	203.381,16	305.071,74	20/10/23	1.066.382,50	
FUNDAT - PES. DISPOSIÇÃO SEMFA	0,00	0,00	0,00	0,00	0,00	0,00	27/09/23	0,00	0,00	0,00	20/10/23	0,00	
SEMFAZ	67.485,28	134.970,56	202.455,84	613.502,55	3.131.991,87	3.334.447,71	27/09/23	31.934,94	63.869,88	95.804,82	20/10/23	3.430.252,53	
SEJESP	926,57	1.853,14	2.779,71	8.423,36	43.002,10	45.781,81	27/09/23	1.414,93	2.829,86	4.244,79	20/10/23	50.026,60	
SEMA	1.773,89	3.547,78	5.321,67	16.126,27	82.326,22	87.647,89	27/09/23	19.210,17	38.420,34	57.630,51	20/10/23	145.278,40	
SETUR	0,00	0,00	0,00	0,00	0,00	0,00	27/09/23	627,29	1.254,58	1.881,87	20/10/23	1.881,87	
EMURB PESSOAL DISPOSIÇÃO	0,00	0,00	0,00	0,00	0,00	0,00	27/09/23	0,00	0,00	0,00	20/10/23	0,00	
SEMINFRA	0,00	0,00	0,00	0,00	0,00	0,00	27/09/23	0,00	0,00	0,00	20/10/23	0,00	
EMURB PESSOAL A DISPOSIÇÃO	32.071,00	64.142,00	96.213,00	291.554,55	1.488.415,13	1.584.628,13	27/09/23	0,00	0,00	0,00	20/10/23	1.584.628,13	
EMURB PESSOAL A DISPOSIÇÃO	25.134,05	50.268,10	75.402,15	228.491,36	1.166.471,24	1.241.873,39	27/09/23	313,91	627,82	941,73	20/10/23	1.242.815,12	
SEMDEI	0,00	0,00	0,00	0,00	0,00	0,00	27/09/23	0,00	0,00	0,00	20/10/23	0,00	
SEMDEC	3.478,59	6.957,18	10.435,77	31.623,55	161.441,39	171.877,16	27/09/23	2.539,92	5.079,84	7.619,76	20/10/23	179.496,92	
GMA	30.917,13	61.834,26	92.751,39	281.064,82	1.434.864,01	1.527.615,40	27/09/23	154.214,30	308.428,60	462.642,90	20/10/23	1.990.258,30	
SEFLOG	11.192,26	22.384,52	33.576,78	101.747,82	519.432,80	553.009,58	27/09/23	9.204,87	18.409,74	27.614,61	20/10/23	580.624,19	
<b>SUB TOTAL ADM. DIRETA</b>	<b>236.009,09</b>	<b>472.018,18</b>	<b>708.027,27</b>	<b>2.145.537,19</b>	<b>10.953.181,91</b>	<b>11.661.209,18</b>	<b>27/09/23</b>	<b>403.674,10</b>	<b>807.348,20</b>	<b>1.211.022,30</b>	<b>20/10/23</b>	<b>12.872.231,48</b>	
MDE	12.341,36	24.682,72	37.024,08	112.194,18	572.762,51	609.786,59	27/09/23	82.222,40	164.444,80	246.667,20	20/10/23	856.453,79	
MDE - ADM. GERAL	46.706,10	93.412,20	140.118,30	424.600,91	2.167.630,11	2.307.748,41	27/09/23	958,60	1.917,20	2.875,80	20/10/23	2.310.624,21	
EDUCAÇÃO BÁSICA FUNDEB	62.686,24	125.372,48	188.058,72	569.874,91	2.909.268,40	3.097.327,12	27/09/23	1.130.698,05	2.261.396,10	3.392.094,15	20/10/23	6.489.421,27	
<b>SUB TOTAL ADM. DIRETA</b>	<b>121.733,70</b>	<b>243.467,40</b>	<b>365.201,10</b>	<b>1.106.670,00</b>	<b>5.649.661,02</b>	<b>6.014.862,12</b>	<b>27/09/23</b>	<b>1.213.879,05</b>	<b>2.427.758,10</b>	<b>3.641.637,15</b>	<b>20/10/23</b>	<b>9.656.499,27</b>	
SMS	19.808,23	39.616,46	59.424,69	180.074,82	919.299,96	978.724,65	27/09/23	1.149.999,70	2.299.999,40	3.449.999,10	20/10/23	4.428.723,73	
SMS ADM. GERAL	22.030,93	44.061,86	66.092,79	200.281,18	1.022.455,45	1.088.548,24	27/09/23	400,76	801,52	1.202,28	20/10/23	1.089.750,52	
<b>SUB TOTAL ADM. DIRETA</b>	<b>41.839,16</b>	<b>83.673,32</b>	<b>125.517,48</b>	<b>380.356,00</b>	<b>1.941.755,42</b>	<b>2.067.272,90</b>	<b>27/09/23</b>	<b>1.150.400,46</b>	<b>2.300.800,92</b>	<b>3.451.201,38</b>	<b>20/10/23</b>	<b>5.518.474,29</b>	
FUNCAJU	1.909,14	3.818,28	5.727,42	17.355,82	88.603,20	94.330,62	27/09/23	0,00	0,00	0,00	20/10/23	94.330,62	
FUNDAT e FUNDAT PESSOAL A DISP.	3.391,42	6.782,84	10.174,26	30.831,09	157.395,80	167.570,06	27/09/23	0,00	0,00	0,00	20/10/23	167.570,06	
SMTT	39.864,69	79.729,38	119.594,07	362.406,28	1.850.120,30	1.969.714,37	27/09/23	73.883,38	147.766,76	221.650,14	20/10/23	2.191.364,51	
EMURB	5.306,33	10.612,66	15.918,99	48.239,36	246.266,76	262.185,75	27/09/23	0,00	0,00	0,00	20/10/23	262.185,75	
EMURB	0,00	0,00	0,00	0,00	0,00	0,00	27/09/23	0,00	0,00	0,00	20/10/23	0,00	
CMA	0,00	0,00	0,00	0,00	0,00	0,00	27/09/23	0,00	0,00	0,00	20/10/23	0,00	
<b>SUB TOTAL ADM. INDIRETA</b>	<b>50.471,58</b>	<b>100.943,16</b>	<b>151.414,74</b>	<b>458.832,55</b>	<b>2.342.386,05</b>	<b>2.493.800,79</b>	<b>27/09/23</b>	<b>73.883,38</b>	<b>147.766,76</b>	<b>221.650,14</b>	<b>20/10/23</b>	<b>2.715.650,93</b>	
AJUPREV - ORGÃO	440,52	881,04	1.321,56	4.004,73	20.444,55	21.766,11	27/09/23	0,00	0,00	0,00	20/10/23	21.766,11	
AJUPREV - INATIVOS DIVERSOS	186.288,27	0,00	186.288,27	0,00	0,00	186.288,27	27/09/23	0,00	0,00	0,00	20/10/23	186.288,27	
AJUPREV - INATIVOS MAGISTÉRIO	110.217,62	0,00	110.217,62	0,00	0,00	110.217,62	27/09/23	0,00	0,00	0,00	20/10/23	110.217,62	
AJUPREV - INATIVOS SAÚDE	59.632,01	0,00	59.632,01	0,00	0,00	59.632,01	27/09/23	0,00	0,00	0,00	20/10/23	59.632,01	
AJUPREV - INATIVOS SMTT	851,18	0,00	851,18	0,00	0,00	851,18	27/09/23	0,00	0,00	0,00	20/10/23	851,18	
AJUPREV - PENSÃO FALEC. DIVS.	14.434,15	0,00	14.434,15	0,00	0,00	14.434,15	27/09/23	0,00	0,00	0,00	20/10/23	14.434,15	
AJUPREV - PENSÃO FALEC. SME	2.297,77	0,00	2.297,77	0,00	0,00	2.297,77	27/09/23	0,00	0,00	0,00	20/10/23	2.297,77	
AJUPREV - PENSÃO FALEC. SMS	1.569,59	0,00	1.569,59	0,00	0,00	1.569,59	27/09/23	0,00	0,00	0,00	20/10/23	1.569,59	
AJUPREV - PENSÃO FALEC. SMTT	0,00	0,00	0,00	0,00	0,00	0,00	27/09/23	0,00	0,00	0,00	20/10/23	0,00	
AJUPREV - INATIVOS CMA VER.	1.116,19	0,00	1.116,19	0,00	0,00	1.116,19	27/09/23	0,00	0,00	0,00	20/10/23	1.116,19	
AJUPREV - INATIVOS CMA FUNC.	38.022,88	0,00	38.022,88	0,00	0,00	38.022,88	27/09/23	0,00	0,00	0,00	20/10/23	38.022,88	
AJUPREV - PENSÃO CMA VER.	2.158,64	0,00	2.158,64	0,00	0,00	2.158,64	27/09/23	0,00	0,00	0,00	20/10/23	2.158,64	
AJUPREV - PENSÃO FALEC. CMA	1.083,74	0,00	1.083,74	0,00	0,00	1.083,74	27/09/23	0,00	0,00	0,00	20/10/23	1.083,74	
<b>SUB TOTAL</b>	<b>418.112,56</b>	<b>836,23</b>	<b>418.948,79</b>	<b>4.004,73</b>	<b>20.444,55</b>	<b>439.438,15</b>	<b>27/09/23</b>	<b>0,00</b>	<b>0,00</b>	<b>0,00</b>	<b>20/10/23</b>	<b>439.438,15</b>	
AJUPREV - INATIVOS SME - CONC.	0,00	0,00	0,00	0,00	0,00	0,00	27/09/23	35,37	70,74	106,11	20/10/23	141,48	
AJUPREV - INATIVOS SMS - CONC.	0,00	0,00	0,00	0,00	0,00	0,00	27/09/23	13.265,49	26.530,98	39.796,47	20/10/23	56.592,95	
AJUPREV - PENSÃO FALEC. DIVS CONC.	0,00	0,00	0,00	0,00	0,00	0,00	27/09/23	0,00	0,00	0,00	20/10/23	0,00	
AJUPREV - PENSÃO FALEC. SME CONC.	0,00	0,00	0,00	0,00	0,00	0,00	27/09/23	0,00	0,00	0,00	20/10/23	0,00	
AJUPREV - PENSÃO FALEC. SMS CONC.	0,00	0,00	0,00	0,00	0,00	0,00	27/09/23	243,00	486,00	729,00	20/10/23	1.215,00	
<b>SUB TOTAL</b>	<b>0,00</b>	<b>0,00</b>	<b>0,00</b>	<b>0,00</b>	<b>0,00</b>	<b>0,00</b>	<b>27/09/23</b>	<b>13.543,86</b>	<b>27.087,72</b>	<b>40.635,57</b>	<b>20/10/23</b>	<b>58.271,13</b>	
<b>TOTAL FUNDO FINANCEIRO</b>	<b>868.166,09</b>	<b>900.988,10</b>	<b>1.769.154,19</b>	<b>4.095.400,47</b>	<b>20.907.428,94</b>	<b>22.676.583,13</b>		<b>2.855.380,85</b>	<b>5.710.761,70</b>	<b>8.566.142,55</b>		<b>31.242.725,68</b>	
<b>TOTAL GERAL</b>	<b>868.166,09</b>	<b>900.988,10</b>	<b>1.769.154,19</b>	<b>4.095.400,47</b>	<b>20.907.428,94</b>	<b>22.676.583,13</b>		<b>2.855.380,85</b>	<b>5.710.761,70</b>	<b>8.579.686,41</b>		<b>31.256.270,04</b>	





DEMONSTRATIO DA RECEITA DE CONTRIBUIÇÃO DO FUNDO FINANCEIRO

FUNDO FINANCEIRO	EXERCÍCIO/2023													
	JANEIRO	FEVEREIRO	MARÇO	ABRIL	MAIO	JUNHO	JULHO	AGOSTO	SETEMBRO	OUTUBRO	NOVEMBRO	13º	DEZEMBRO	TOTAL
<b>RPPS - CONTRIBUIÇÃO DOS SERVIDORES</b>														
<b>1 - ADMINISTRAÇÃO DIRETA ( 1.1+1.2+1.3)</b>	<b>417.804,28</b>	<b>409.596,82</b>	<b>412.798,54</b>	<b>407.336,39</b>	<b>410.306,52</b>	<b>494.607,42</b>	<b>421.403,31</b>	<b>412.512,03</b>	<b>399.581,95</b>	<b>0,00</b>	<b>0,00</b>	<b>0,00</b>	<b>0,00</b>	<b>3.785.942,26</b>
<b>1.1 - ADMINISTRAÇÃO GERAL</b>	<b>247.172,89</b>	<b>242.391,99</b>	<b>243.706,55</b>	<b>240.918,41</b>	<b>244.979,14</b>	<b>273.915,62</b>	<b>249.279,43</b>	<b>244.254,35</b>	<b>236.009,09</b>	<b>0,00</b>	<b>0,00</b>	<b>0,00</b>	<b>0,00</b>	<b>2.222.621,47</b>
GP	2.442,59	1.829,76	1.857,74	1.857,74	1.874,41	2.251,31	1.972,61	1.978,16	1.978,16	0,00	0,00	0,00	0,00	18.042,88
GVP	0,00	0,00	0,00	0,00	0,00	0,00	0,00	0,00	0,00	0,00	0,00	0,00	0,00	0,00
SEGOV	1.958,85	1.958,85	2.944,23	1.653,05	1.683,49	1.973,69	2.218,30	1.787,78	1.748,64	0,00	0,00	0,00	0,00	17.926,88
FUNCAJU - PESSOAL DISPOSIÇÃO	231,56	231,56	238,94	238,94	238,94	243,61	240,50	240,50	240,50	0,00	0,00	0,00	0,00	2.145,05
PGM	39.518,90	39.742,17	39.915,84	39.730,16	39.730,16	48.596,61	43.086,19	42.529,24	42.885,70	0,00	0,00	0,00	0,00	375.731,97
CGM	694,16	957,89	701,28	241,75	0,00	0,00	0,00	0,00	0,00	0,00	0,00	0,00	0,00	2.595,08
SECOM	729,34	729,34	742,25	742,25	742,25	823,35	769,29	769,29	769,29	0,00	0,00	0,00	0,00	6.816,65
SEMFAS	16.621,54	16.541,21	17.339,24	16.521,28	16.350,30	17.415,20	16.461,78	15.911,56	15.408,03	0,00	0,00	0,00	0,00	148.579,14
FUNDAT - PESSOAL DISPOSIÇÃO SEMFAS	3.840,29	0,00	0,00	0,00	0,00	0,00	0,00	0,00	0,00	0,00	0,00	0,00	0,00	3.840,29
SEMFAZ	73.851,20	73.851,20	71.753,67	71.136,64	74.091,34	86.855,15	76.379,88	74.383,42	67.485,28	0,00	0,00	0,00	0,00	669.789,78
SEJESP	1.089,10	1.089,10	1.114,99	1.114,99	1.114,99	1.219,98	1.038,28	926,57	926,57	0,00	0,00	0,00	0,00	9.634,67
SEMA	1.622,60	1.622,60	1.664,54	1.886,76	1.965,24	2.322,65	2.024,56	1.773,89	1.773,89	0,00	0,00	0,00	0,00	16.656,73
SEMICT	0,00	0,00	0,00	0,00	0,00	0,00	0,00	0,00	0,00	0,00	0,00	0,00	0,00	0,00
EMSUBR PESSOAL DISPOSIÇÃO	26.774,97	26.598,45	26.596,71	28.114,40	27.296,16	29.042,62	26.881,64	25.558,21	25.134,05	0,00	0,00	0,00	0,00	241.997,21
SEMINFRA	0,00	0,00	0,00	0,00	0,00	0,00	0,00	0,00	0,00	0,00	0,00	0,00	0,00	0,00
EMURB PESSOAL A DISPOSIÇÃO	31.826,52	32.229,52	33.136,21	32.347,36	32.233,08	34.701,67	32.155,89	32.155,89	32.071,00	0,00	0,00	0,00	0,00	292.857,14
SEMDEC	3.226,92	3.226,92	3.494,81	3.494,81	3.494,81	3.816,27	3.591,57	3.591,57	3.478,59	0,00	0,00	0,00	0,00	31.419,27
GMA	30.509,95	30.171,69	30.327,09	30.873,63	33.097,50	31.426,49	30.875,85	30.917,13	30.917,13	0,00	0,00	0,00	0,00	279.116,46
SEPMLOG	12.234,40	11.611,73	11.879,01	10.964,65	11.066,47	13.227,02	11.583,09	11.731,14	11.192,26	0,00	0,00	0,00	0,00	105.481,77
<b>1.2 - EDUCAÇÃO</b>	<b>122.255,02</b>	<b>119.094,15</b>	<b>123.118,24</b>	<b>120.198,21</b>	<b>120.258,03</b>	<b>165.891,71</b>	<b>125.801,45</b>	<b>123.592,54</b>	<b>121.733,70</b>	<b>0,00</b>	<b>0,00</b>	<b>0,00</b>	<b>0,00</b>	<b>1.141.943,05</b>
MDE	12.525,74	10.048,01	9.987,06	11.219,07	11.219,07	17.932,52	12.341,36	12.341,36	12.341,36	0,00	0,00	0,00	0,00	109.955,55
MDE - ADM. GERAL	52.369,99	50.923,79	53.386,25	50.571,36	50.581,31	56.247,39	50.734,38	48.525,47	46.706,10	0,00	0,00	0,00	0,00	460.046,04
EDUCAÇÃO BASICA FUNDEB	57.359,29	58.122,35	59.744,93	58.407,78	58.457,65	91.711,80	62.725,71	62.725,71	62.686,24	0,00	0,00	0,00	0,00	571.941,46
<b>1.3 - SAÚDE</b>	<b>48.376,37</b>	<b>48.110,68</b>	<b>45.973,75</b>	<b>46.219,77</b>	<b>45.069,35</b>	<b>54.800,09</b>	<b>46.322,43</b>	<b>44.665,14</b>	<b>41.839,16</b>	<b>0,00</b>	<b>0,00</b>	<b>0,00</b>	<b>0,00</b>	<b>421.376,74</b>
SMS	21.940,22	21.907,91	21.713,80	21.613,51	21.757,42	29.621,29	22.903,73	22.078,49	19.808,23	0,00	0,00	0,00	0,00	203.341,00
SMS ADM. GERAL	26.436,15	26.202,77	24.259,95	24.606,26	23.311,93	25.178,80	23.418,70	22.586,65	22.030,93	0,00	0,00	0,00	0,00	218.032,14
<b>2 - ADMINISTRAÇÃO INDIRETA</b>	<b>45.678,76</b>	<b>49.443,12</b>	<b>47.937,38</b>	<b>47.716,23</b>	<b>47.856,40</b>	<b>56.155,56</b>	<b>50.441,91</b>	<b>44.665,14</b>	<b>50.471,58</b>	<b>0,00</b>	<b>0,00</b>	<b>0,00</b>	<b>0,00</b>	<b>446.016,90</b>
FUNCAJU	2.043,93	2.001,45	2.034,62	2.015,29	1.844,75	2.037,94	1.909,14	1.909,14	1.909,14	0,00	0,00	0,00	0,00	17.705,40
FUNDAT	0,00	3.627,38	3.702,63	3.410,88	3.313,63	3.635,82	3.391,42	3.391,42	3.391,42	0,00	0,00	0,00	0,00	27.866,90
SMTT	38.493,44	38.672,90	37.058,74	37.148,67	37.556,63	43.931,47	39.604,98	39.737,47	39.864,69	0,00	0,00	0,00	0,00	352.066,99
EMSUBR	5.141,39	5.141,39	5.141,39	5.141,39	5.141,39	6.550,33	5.536,37	5.279,83	5.306,33	0,00	0,00	0,00	0,00	46.379,31
EMURB	0,00	0,00	0,00	0,00	0,00	0,00	0,00	0,00	0,00	0,00	0,00	0,00	0,00	0,00
CMA	0,00	0,00	0,00	0,00	0,00	0,00	0,00	0,00	0,00	0,00	0,00	0,00	0,00	0,00
<b>3 - AJUPREVIDÊNCIA</b>	<b>314.775,53</b>	<b>314.930,01</b>	<b>316.664,03</b>	<b>316.215,76</b>	<b>317.251,22</b>	<b>884.463,47</b>	<b>404.776,03</b>	<b>411.754,89</b>	<b>418.112,56</b>	<b>0,00</b>	<b>0,00</b>	<b>0,00</b>	<b>0,00</b>	<b>3.698.943,50</b>
AJUPREV - ORGÃO	1.282,97	1.405,17	1.362,77	1.362,77	1.283,76	1.412,09	584,60	440,52	440,52	0,00	0,00	0,00	0,00	5.571,17
AJUPREV - INATIVOS DIVERSOS	157.399,82	157.399,82	160.018,77	159.538,26	160.062,21	221.416,74	178.549,87	183.974,42	186.288,27	0,00	0,00	0,00	0,00	1.561.248,18
AJUPREV - INATIVOS MAGISTÉRIO	60.228,21	60.516,75	60.269,35	60.269,35	60.189,66	495.872,55	108.731,53	109.905,95	110.217,62	0,00	0,00	0,00	0,00	1.122.209,97
AJUPREV - INATIVOS SAÚDE	47.134,48	47.134,48	46.370,35	46.370,35	46.606,25	81.207,86	57.639,99	58.301,67	59.632,01	0,00	0,00	0,00	0,00	498.392,44
AJUPREV - INATIVOS SMTT	676,57	676,57	676,57	676,57	676,57	1.197,38	851,18	851,18	851,18	0,00	0,00	0,00	0,00	7.133,77
AJUPREV - PENSÃO FALEC. DIVS.	11.456,75	11.456,75	11.456,75	11.456,75	11.456,75	18.711,48	14.076,29	14.076,29	14.434,15	0,00	0,00	0,00	0,00	118.819,96
AJUPREV - PENSÃO FALEC. SME	1.387,26	1.387,26	1.387,26	1.387,26	1.286,68	14.887,37	2.360,34	2.297,77	2.297,77	0,00	0,00	0,00	0,00	246.719,77
AJUPREV - PENSÃO FALEC. SMS	719,99	719,99	719,99	719,99	1.254,88	2.392,22	1.569,59	1.569,59	1.569,59	0,00	0,00	0,00	0,00	11.235,33
AJUPREV - PENSÃO FALEC. SMTT	0,00	0,00	0,00	0,00	0,00	0,00	0,00	0,00	0,00	0,00	0,00	0,00	0,00	0,00
AJUPREV - INATIVOS VER. CMA	715,11	715,11	705,30	705,30	705,30	1.527,07	1.116,19	1.116,19	1.116,19	0,00	0,00	0,00	0,00	8.421,76
AJUPREV - INATIVOS FUNC.CMA	31.177,96	30.921,70	31.100,51	31.132,75	31.132,75	41.802,85	36.054,07	35.978,93	38.022,88	0,00	0,00	0,00	0,00	307.324,90
AJUPREV - PENSÃO VER.CMA	874,83	874,83	1.721,58	1.721,58	1.721,58	2.743,22	2.158,64	2.158,64	2.158,64	0,00	0,00	0,00	0,00	16.335,54
AJUPREV - PENSÃO FALEC. CMA	1.721,58	1.721,58	874,83	874,83	874,83	1.292,64	1.083,74	1.083,74	1.083,74	0,00	0,00	0,00	0,00	10.611,51
<b>4 - TOTAL RPPS SERVIDOR ( +1+2 +3)</b>	<b>778.258,57</b>	<b>773.969,95</b>	<b>777.399,95</b>	<b>771.268,38</b>	<b>775.414,14</b>	<b>1.435.226,45</b>	<b>876.621,25</b>	<b>868.932,06</b>	<b>868.166,09</b>	<b>0,00</b>	<b>0,00</b>	<b>0,00</b>	<b>0,00</b>	<b>7.930.909,56</b>

FUNDO FINANCEIRO - RPPS - CONTRIBUIÇÃO DOS SERVIDORES - EXERCÍCIO 2023 - PÁGINA 008 - FOLHA 01 DE 01





**DEMONSTRATIO DA RECEITA DE CONTRIBUIÇÃO DO FUNDO FINANCEIRO**

FUNDO FINANCEIRO	EXERCÍCIO/2023													
	JANEIRO	FEVEREIRO	MARÇO	ABRIL	MAIO	JUNHO	JULHO	AGOSTO	SETEMBRO	OUTUBRO	NOVEMBRO	13º	DEZEMBRO	TOTAL
<b>RPPS - CONTRIBUIÇÃO PATRONAL</b>														
<b>1 - ADMINISTRAÇÃO DIRETA ( 1.1+1.2+1.3)</b>	<b>835.608,56</b>	<b>819.193,64</b>	<b>825.597,08</b>	<b>814.672,78</b>	<b>820.613,04</b>	<b>989.214,84</b>	<b>842.806,62</b>	<b>825.024,06</b>	<b>799.163,90</b>	<b>0,00</b>	<b>0,00</b>	<b>0,00</b>	<b>0,00</b>	<b>7.571.894,52</b>
<b>1.1 - ADMINISTRAÇÃO GERAL</b>	<b>494.345,78</b>	<b>484.783,98</b>	<b>487.413,10</b>	<b>481.836,82</b>	<b>489.958,28</b>	<b>547.831,24</b>	<b>498.558,86</b>	<b>488.508,70</b>	<b>472.018,18</b>	<b>0,00</b>	<b>0,00</b>	<b>0,00</b>	<b>0,00</b>	<b>4.445.254,94</b>
GP	4.885,18	3.659,52	3.715,48	3.715,48	3.748,82	4.502,62	3.945,22	3.956,32	3.956,32	0,00	0,00	0,00	0,00	36.084,96
GVP	0,00	0,00	0,00	0,00	0,00	0,00	0,00	0,00	0,00	0,00	0,00	0,00	0,00	0,00
SEGOV	3.917,70	3.917,70	5.888,46	3.306,10	3.366,98	3.947,38	4.436,60	3.575,56	3.497,28	0,00	0,00	0,00	0,00	35.853,76
FUNCAJU -PESSOAL DISPOSIÇÃO	463,12	463,12	477,88	477,88	477,88	487,22	481,00	481,00	481,00	0,00	0,00	0,00	0,00	4.290,10
PGM	79.037,80	79.484,34	79.831,68	79.460,32	79.460,32	97.193,22	86.172,38	85.058,48	85.771,40	0,00	0,00	0,00	0,00	751.469,94
CGM	1.388,32	1.915,78	1.402,56	483,50	0,00	0,00	0,00	0,00	0,00	0,00	0,00	0,00	0,00	5.196,16
SECOM	1.458,68	1.458,68	1.484,50	1.484,50	1.484,50	1.646,70	1.538,58	1.538,58	1.538,58	0,00	0,00	0,00	0,00	13.633,30
SEMFAS	33.243,08	33.082,42	34.678,48	33.042,56	32.700,60	34.830,40	32.923,56	31.823,12	30.816,06	0,00	0,00	0,00	0,00	297.140,28
FUNDAT -PESSOAL DISPOSIÇÃO SEMFAS	7.680,58	0,00	0,00	0,00	0,00	0,00	0,00	0,00	0,00	0,00	0,00	0,00	0,00	7.680,58
SEMPAZ	147.702,40	147.702,40	143.507,34	142.273,28	148.182,68	173.710,30	152.759,76	148.766,84	134.970,56	0,00	0,00	0,00	0,00	1.339.575,66
SEJESP	2.178,20	2.178,20	2.229,98	2.229,98	2.229,98	2.439,96	2.076,56	1.853,14	1.853,14	0,00	0,00	0,00	0,00	19.260,14
SEMA	3.245,20	3.245,20	3.329,08	3.773,52	3.930,48	4.645,30	4.049,12	3.547,78	3.547,78	0,00	0,00	0,00	0,00	33.313,46
SEMICT	0,00	0,00	0,00	0,00	0,00	0,00	0,00	0,00	0,00	0,00	0,00	0,00	0,00	0,00
EMSURB PESSOAL DISPOSIÇÃO	53.549,94	53.196,90	53.193,42	56.228,80	54.592,32	58.085,24	53.763,28	51.116,42	50.268,10	0,00	0,00	0,00	0,00	483.997,42
SEMINFRA	0,00	0,00	0,00	0,00	0,00	0,00	0,00	0,00	0,00	0,00	0,00	0,00	0,00	0,00
EMURB PESSOAL A DISPOSIÇÃO	63.653,04	64.459,04	66.272,42	64.694,72	64.466,16	69.403,34	64.311,78	64.311,78	64.142,00	0,00	0,00	0,00	0,00	585.714,28
SEMDEC	6.453,84	6.453,84	6.989,62	6.989,62	6.989,62	7.632,54	7.183,14	7.183,14	6.957,18	0,00	0,00	0,00	0,00	62.832,54
GMA	61.019,90	60.343,38	60.654,18	61.747,26	66.195,00	62.852,98	61.751,70	61.834,26	61.834,26	0,00	0,00	0,00	0,00	558.232,92
SEPLUG	24.468,80	23.223,46	23.758,02	21.929,30	22.132,94	26.454,04	23.166,18	23.462,28	22.384,52	0,00	0,00	0,00	0,00	210.978,54
<b>1.2 -EDUCAÇÃO</b>	<b>244.510,04</b>	<b>238.188,30</b>	<b>246.236,48</b>	<b>240.396,42</b>	<b>240.516,06</b>	<b>331.783,42</b>	<b>251.602,90</b>	<b>247.185,08</b>	<b>243.467,40</b>	<b>0,00</b>	<b>0,00</b>	<b>0,00</b>	<b>0,00</b>	<b>2.283.886,10</b>
MDE	25.051,48	20.096,02	19.974,12	22.438,14	22.438,14	35.865,04	24.682,72	24.682,72	24.682,72	0,00	0,00	0,00	0,00	219.917,10
MDE - ADM. GERAL	104.739,98	101.847,58	106.772,50	101.142,72	101.162,62	112.494,78	101.468,76	97.050,94	93.412,20	0,00	0,00	0,00	0,00	920.092,08
EDUCAÇÃO BASICA FUNDEB	114.718,58	116.244,70	119.489,86	116.815,56	116.915,30	183.423,60	125.451,42	125.451,42	125.372,48	0,00	0,00	0,00	0,00	1.143.882,92
<b>1.3 -SAÚDE</b>	<b>96.752,74</b>	<b>96.221,36</b>	<b>91.947,50</b>	<b>92.439,54</b>	<b>90.138,70</b>	<b>109.600,18</b>	<b>92.644,86</b>	<b>89.330,28</b>	<b>83.678,32</b>	<b>0,00</b>	<b>0,00</b>	<b>0,00</b>	<b>0,00</b>	<b>842.755,48</b>
SMS	43.880,44	43.815,82	43.427,60	43.227,02	43.514,84	59.242,58	45.807,46	44.156,98	39.616,46	0,00	0,00	0,00	0,00	406.689,20
SMS ADM. GERAL	52.872,30	52.405,54	48.519,90	49.212,52	46.623,86	50.357,60	46.837,40	45.173,30	44.061,86	0,00	0,00	0,00	0,00	436.064,28
<b>2 - ADMINISTRAÇÃO INDIRETA</b>	<b>91.357,52</b>	<b>98.886,24</b>	<b>95.874,76</b>	<b>95.432,46</b>	<b>95.712,80</b>	<b>112.311,12</b>	<b>100.883,82</b>	<b>100.635,72</b>	<b>100.943,16</b>	<b>0,00</b>	<b>0,00</b>	<b>0,00</b>	<b>0,00</b>	<b>892.032,60</b>
FUNCAJU	4.087,86	4.002,90	4.069,24	4.030,58	3.689,50	4.075,88	3.818,28	3.818,28	3.818,28	0,00	0,00	0,00	0,00	35.410,30
FUNDAT	0,00	7.254,76	7.405,26	6.821,76	6.627,26	7.271,64	6.782,84	6.782,84	6.782,84	0,00	0,00	0,00	0,00	55.729,20
SMTT	76.986,88	77.345,80	74.117,48	74.297,34	75.113,26	87.862,94	79.209,96	79.474,94	79.729,38	0,00	0,00	0,00	0,00	704.337,98
EMSURB	10.282,78	10.282,78	10.282,78	10.282,78	10.282,78	13.100,66	11.072,74	10.559,66	10.612,66	0,00	0,00	0,00	0,00	96.759,62
EMURB	0,00	0,00	0,00	0,00	0,00	0,00	0,00	0,00	0,00	0,00	0,00	0,00	0,00	0,00
CMA	0,00	0,00	0,00	0,00	0,00	0,00	0,00	0,00	0,00	0,00	0,00	0,00	0,00	0,00
<b>3 - AJUPREVIDÊNCIA</b>	<b>2.565,94</b>	<b>2.810,34</b>	<b>2.725,54</b>	<b>2.725,54</b>	<b>2.567,52</b>	<b>2.824,18</b>	<b>1.169,20</b>	<b>881,04</b>	<b>881,04</b>	<b>0,00</b>	<b>0,00</b>	<b>0,00</b>	<b>0,00</b>	<b>19.156,34</b>
AJUPREV - ORGÃO	2.565,94	2.810,34	2.725,54	2.725,54	2.567,52	2.824,18	1.169,20	881,04	881,04	0,00	0,00	0,00	0,00	19.156,34
AJUPREV - INATIVOS DIVERSOS	0,00	0,00	0,00	0,00	0,00	0,00	0,00	0,00	0,00	0,00	0,00	0,00	0,00	0,00
AJUPREV - INATIVOS MAGISTÉRIO	0,00	0,00	0,00	0,00	0,00	0,00	0,00	0,00	0,00	0,00	0,00	0,00	0,00	0,00
AJUPREV - INATIVOS SAÚDE	0,00	0,00	0,00	0,00	0,00	0,00	0,00	0,00	0,00	0,00	0,00	0,00	0,00	0,00
AJUPREV - INATIVOS SMTT	0,00	0,00	0,00	0,00	0,00	0,00	0,00	0,00	0,00	0,00	0,00	0,00	0,00	0,00
AJUPREV - PENSÃO FALEC. DIVS.	0,00	0,00	0,00	0,00	0,00	0,00	0,00	0,00	0,00	0,00	0,00	0,00	0,00	0,00
AJUPREV - PENSÃO FALEC. SME	0,00	0,00	0,00	0,00	0,00	0,00	0,00	0,00	0,00	0,00	0,00	0,00	0,00	0,00
AJUPREV - PENSÃO FALEC. SMS	0,00	0,00	0,00	0,00	0,00	0,00	0,00	0,00	0,00	0,00	0,00	0,00	0,00	0,00
AJUPREV - PENSÃO FALEC. SMTT	0,00	0,00	0,00	0,00	0,00	0,00	0,00	0,00	0,00	0,00	0,00	0,00	0,00	0,00
AJUPREV - INATIVOS VER. CMA	0,00	0,00	0,00	0,00	0,00	0,00	0,00	0,00	0,00	0,00	0,00	0,00	0,00	0,00
AJUPREV - INATIVOS FUNC.CMA	0,00	0,00	0,00	0,00	0,00	0,00	0,00	0,00	0,00	0,00	0,00	0,00	0,00	0,00
AJUPREV - PENSÃO VER.CMA	0,00	0,00	0,00	0,00	0,00	0,00	0,00	0,00	0,00	0,00	0,00	0,00	0,00	0,00
AJUPREV - PENSÃO FALEC. CMA	0,00	0,00	0,00	0,00	0,00	0,00	0,00	0,00	0,00	0,00	0,00	0,00	0,00	0,00
<b>4 -TOTAL RPPS PATRONAL ( 1+2 +3)</b>	<b>929.532,02</b>	<b>920.890,22</b>	<b>924.197,38</b>	<b>912.830,78</b>	<b>918.893,36</b>	<b>1.104.350,14</b>	<b>944.859,64</b>	<b>926.540,82</b>	<b>900.988,10</b>	<b>0,00</b>	<b>0,00</b>	<b>0,00</b>	<b>0,00</b>	<b>8.483.082,46</b>
<b>TOTAL GERAL</b>	<b>1.707.790,59</b>	<b>1.694.860,17</b>	<b>1.701.597,33</b>	<b>1.684.099,16</b>	<b>1.694.307,50</b>	<b>2.539.576,59</b>	<b>1.821.480,89</b>	<b>1.795.472,88</b>	<b>1.769.154,19</b>	<b>0,00</b>	<b>0,00</b>	<b>0,00</b>	<b>0,00</b>	<b>16.411.411,46</b>

Assinado por 1 pssoa: ANTONIO ROCHA ROCHA em 11/08/2023 às 14:00:00. Documento assinado eletronicamente pelo servidor público em exercício.







**DEMONSTRATIO DA RECEITA DE CONTRIBUIÇÃO DO FUNDO FINANCEIRO**

FUNDO FINANCEIRO	EXERCÍCIO/2023														
	RPPS - CONTRIBUIÇÃO DOS SERVIDORES	JANEIRO	FEVEREIRO	MARÇO	ABRIL	MAIO	JUNHO	JULHO	AGOSTO	SETEMBRO	OUTUBRO	NOVEMBRO	13º	DEZEMBRO	TOTAL
<b>1 - ADMINISTRAÇÃO DIRETA ( 1.1+1.2+1.3)</b>	<b>19.207.982,15</b>	<b>18.830.655,34</b>	<b>18.977.849,94</b>	<b>18.726.735,04</b>	<b>18.863.282,72</b>	<b>22.954.730,36</b>	<b>19.557.327,75</b>	<b>19.144.683,35</b>	<b>18.544.598,35</b>	<b>0,00</b>	<b>0,00</b>	<b>0,00</b>	<b>0,00</b>	<b>0,00</b>	<b>174.807.846,00</b>
<b>1.1 - ADMINISTRAÇÃO GERAL</b>	<b>11.363.436,65</b>	<b>11.143.641,23</b>	<b>11.204.076,27</b>	<b>11.075.895,35</b>	<b>11.262.581,83</b>	<b>12.712.423,92</b>	<b>11.569.058,46</b>	<b>11.335.844,38</b>	<b>10.953.181,92</b>	<b>0,00</b>	<b>0,00</b>	<b>0,00</b>	<b>0,00</b>	<b>0,00</b>	<b>102.620.140,01</b>
GP	112.294,72	84.120,71	85.407,09	85.407,09	86.173,44	104.483,27	91.548,84	91.806,39	91.806,39	0,00	0,00	0,00	0,00	0,00	833.040,94
GVP	0,00	0,00	0,00	0,00	0,00	0,00	0,00	0,00	0,00	0,00	0,00	0,00	0,00	0,00	0,00
SEGOV	90.055,47	90.055,47	135.356,97	75.996,73	77.396,13	91.598,97	102.951,28	82.970,89	81.154,40	0,00	0,00	0,00	0,00	0,00	827.536,31
FUNCAJU -PESSOAL DISPOSIÇÃO	10.645,65	10.645,65	10.984,93	10.984,93	10.984,93	11.305,96	11.161,59	11.161,59	11.161,59	0,00	0,00	0,00	0,00	0,00	99.036,82
PGM	1.816.827,55	1.827.092,05	1.835.076,30	1.826.539,91	1.826.539,91	2.255.368,65	1.999.630,10	1.973.782,01	1.990.325,34	0,00	0,00	0,00	0,00	0,00	17.351.186,32
CGM	31.913,08	44.037,68	32.240,38	11.114,14	0,00	0,00	0,00	0,00	0,00	0,00	0,00	0,00	0,00	0,00	119.305,28
SECOM	33.530,39	33.530,39	34.123,95	34.123,95	34.123,95	38.211,67	35.702,77	35.702,77	35.702,77	0,00	0,00	0,00	0,00	0,00	314.756,61
SEMFAS	764.152,64	760.459,59	797.147,89	759.543,30	751.682,74	808.239,43	763.991,23	738.455,52	715.086,67	0,00	0,00	0,00	0,00	0,00	6.858.759,01
FUNDAT -PESSOAL DISPOSIÇÃO	176.552,11	0,00	0,00	0,00	0,00	0,00	0,00	0,00	0,00	0,00	0,00	0,00	0,00	0,00	176.552,11
SEMPAZ	3.395.208,24	3.395.208,24	3.298.777,13	3.270.410,03	3.406.248,34	4.030.947,50	3.544.790,25	3.452.134,53	3.131.991,87	0,00	0,00	0,00	0,00	0,00	30.925.716,13
SEJESP	50.069,89	50.069,89	51.260,13	51.260,13	51.260,13	56.619,29	48.186,58	43.002,10	43.002,10	0,00	0,00	0,00	0,00	0,00	444.736,24
SEMA	74.596,83	74.596,83	76.524,95	86.741,20	90.349,24	107.794,19	93.959,82	82.326,22	82.326,22	0,00	0,00	0,00	0,00	0,00	769.216,50
SEMICT	0,00	0,00	0,00	0,00	0,00	0,00	0,00	0,00	0,00	0,00	0,00	0,00	0,00	0,00	0,00
EMSURB PESSOAL DISPOSIÇÃO	1.230.942,74	1.222.827,47	1.222.747,46	1.292.521,18	1.254.903,74	1.610.504,52	1.247.576,94	1.186.156,51	1.166.471,24	0,00	0,00	0,00	0,00	0,00	11.434.656,80
SEMINFRA	0,00	0,00	0,00	0,00	0,00	0,00	0,00	0,00	0,00	0,00	0,00	0,00	0,00	0,00	0,00
EMURB PESSOAL A DISPOSIÇÃO	1.463.180,86	1.481.708,25	1.523.392,06	1.487.125,77	1.481.871,90	1.347.868,00	1.492.354,84	1.492.354,84	1.488.415,13	0,00	0,00	0,00	0,00	0,00	13.258.276,85
SEMDEC	148.353,27	148.353,27	160.669,12	160.669,12	160.669,12	177.113,07	166.684,78	166.684,78	161.441,39	0,00	0,00	0,00	0,00	0,00	1.450.636,92
GMA	1.402.653,34	1.387.102,30	1.394.246,62	1.419.373,02	1.521.612,41	1.458.503,38	1.432.948,22	1.434.864,01	1.434.864,01	0,00	0,00	0,00	0,00	0,00	12.886.168,31
SEPLUG	562.459,87	533.833,44	546.121,29	504.084,85	508.765,85	613.866,02	537.571,22	544.442,22	519.432,80	0,00	0,00	0,00	0,00	0,00	4.870.576,36
<b>1.2 - EDUCAÇÃO</b>	<b>5.620.507,82</b>	<b>5.475.191,19</b>	<b>5.660.193,21</b>	<b>5.525.948,82</b>	<b>5.528.698,95</b>	<b>7.699.034,29</b>	<b>5.838.445,32</b>	<b>5.735.929,81</b>	<b>5.649.661,02</b>	<b>0,00</b>	<b>0,00</b>	<b>0,00</b>	<b>0,00</b>	<b>0,00</b>	<b>52.733.616,43</b>
MDE	575.853,80	461.943,58	459.141,44	515.781,47	515.781,47	832.248,26	572.762,51	572.762,51	572.762,51	0,00	0,00	0,00	0,00	0,00	5.079.036,55
MDE - ADM. GERAL	2.407.638,89	2.341.151,83	2.454.360,07	2.324.949,30	2.325.406,75	2.610.441,37	2.354.582,59	2.252.067,08	2.167.630,11	0,00	0,00	0,00	0,00	0,00	21.238.227,99
EDUCAÇÃO BASICA FUNDEB	2.637.015,13	2.672.095,78	2.746.691,70	2.685.218,05	2.687.510,73	4.256.344,66	2.911.100,22	2.911.100,22	2.909.268,40	0,00	0,00	0,00	0,00	0,00	26.416.346,99
<b>1.3 - SAÚDE</b>	<b>2.224.037,68</b>	<b>2.211.822,92</b>	<b>2.113.580,46</b>	<b>2.124.890,87</b>	<b>2.072.001,94</b>	<b>2.543.272,15</b>	<b>2.149.823,97</b>	<b>2.072.909,16</b>	<b>1.941.755,41</b>	<b>0,00</b>	<b>0,00</b>	<b>0,00</b>	<b>0,00</b>	<b>0,00</b>	<b>19.454.096,56</b>
SMS	1.008.671,72	1.007.186,30	998.262,34	993.651,63	1.000.267,73	1.374.724,05	1.062.962,12	1.024.662,74	919.299,96	0,00	0,00	0,00	0,00	0,00	9.389.688,59
SMS ADM. GERAL	1.215.365,96	1.204.636,62	1.115.318,12	1.131.239,24	1.071.734,21	1.168.548,10	1.086.861,85	1.048.246,42	1.022.455,45	0,00	0,00	0,00	0,00	0,00	10.064.408,97
<b>2 - ADMINISTRAÇÃO INDIRETA</b>	<b>2.100.018,74</b>	<b>2.273.080,02</b>	<b>2.203.855,71</b>	<b>2.193.688,47</b>	<b>2.200.132,73</b>	<b>2.606.179,53</b>	<b>2.341.009,11</b>	<b>2.335.251,89</b>	<b>2.342.386,06</b>	<b>0,00</b>	<b>0,00</b>	<b>0,00</b>	<b>0,00</b>	<b>0,00</b>	<b>20.595.602,26</b>
FUNCAJU	93.966,89	92.013,93	93.538,90	92.650,22	84.809,84	94.580,81	88.603,20	88.603,20	88.603,20	0,00	0,00	0,00	0,00	0,00	817.376,69
FUNDAT	0,00	166.763,84	170.223,35	156.810,56	152.339,63	168.738,41	157.395,80	157.395,80	157.395,80	0,00	0,00	0,00	0,00	0,00	1.287.066,19
SMTT	1.769.683,45	1.777.933,85	1.703.725,06	1.707.859,29	1.726.614,86	2.038.859,52	1.838.067,16	1.844.216,00	1.850.120,30	0,00	0,00	0,00	0,00	0,00	16.257.178,49
EMSURB	236.368,40	236.368,40	236.368,40	236.368,40	236.368,40	304.000,79	256.942,95	245.036,89	246.266,76	0,00	0,00	0,00	0,00	0,00	2.234.089,39
EMURB	0,00	0,00	0,00	0,00	0,00	0,00	0,00	0,00	0,00	0,00	0,00	0,00	0,00	0,00	0,00
CMA	0,00	0,00	0,00	0,00	0,00	0,00	0,00	0,00	0,00	0,00	0,00	0,00	0,00	0,00	0,00
<b>3 - AJUPREVIDÊNCIA</b>	<b>58.982,78</b>	<b>64.600,76</b>	<b>62.651,50</b>	<b>62.651,50</b>	<b>63.616,50</b>	<b>65.535,09</b>	<b>27.131,31</b>	<b>20.444,55</b>	<b>20.444,55</b>	<b>0,00</b>	<b>0,00</b>	<b>0,00</b>	<b>0,00</b>	<b>0,00</b>	<b>446.058,54</b>
AJUPREV - ORGÃO	58.982,78	64.600,76	62.651,50	62.651,50	63.616,50	65.535,09	27.131,31	20.444,55	20.444,55	0,00	0,00	0,00	0,00	0,00	446.058,54
<b>4 - TOTAL RPPS SERVIDOR ( 1+2 +3)</b>	<b>21.366.983,67</b>	<b>21.168.336,12</b>	<b>21.244.357,15</b>	<b>20.983.075,01</b>	<b>21.127.031,95</b>	<b>25.626.444,98</b>	<b>21.925.468,17</b>	<b>21.500.379,79</b>	<b>20.907.428,96</b>	<b>0,00</b>	<b>0,00</b>	<b>0,00</b>	<b>0,00</b>	<b>0,00</b>	<b>195.849.504,80</b>

FUNDO FINANCEIRO	EXERCÍCIO/2023														
	RPPS RECEITAS	JANEIRO	FEVEREIRO	MARÇO	ABRIL	MAIO	JUNHO	JULHO	AGOSTO	SETEMBRO	OUTUBRO	NOVEMBRO	13º	DEZEMBRO	TOTAL
<b>TOTAL GERAL</b>	<b>23.074.774,26</b>	<b>22.863.196,29</b>	<b>22.945.954,48</b>	<b>22.667.174,17</b>	<b>22.821.339,45</b>	<b>28.166.021,57</b>	<b>23.746.949,06</b>	<b>23.295.852,67</b>	<b>22.676.583,15</b>	<b>0,00</b>	<b>0,00</b>	<b>0,00</b>	<b>0,00</b>	<b>0,00</b>	<b>212.263.807,77</b>
CONTRIBUIÇÃO DOS SERVIDORES	778.258,57	773.969,95	777.399,95	771.268,38	775.414,14	1.435.226,45	876.621,25	868.932,06	868.166,09	0,00	0,00	0,00	0,00	0,00	7.930.009,56
CONTRIBUIÇÃO PATRONAL	929.532,02	920.890,22	924.197,38	912.830,78	918.893,36	1.104.350,14	944.859,64	926.540,82	900.988,10	0,00	0,00	0,00	0,00	0,00	8.483.882,46
CONTRIBUIÇÃO PATROBAL SUPLEMENTAR	21.366.983,67	21.168.336,12	21.244.357,15	20.983.075,01	21.127.031,95	25.626.444,98	21.925.468,17	21.500.379,79	20.907.428,96	0,00	0,00	0,00	0,00	0,00	195.849.504,80

FONTE: SEMFAZ- COGOEF - SEPLUG

LVA Nº 111/2023  
 Para identificação das atas  
 ANEXO 1  
 1650-5ED0-7F0B



DEMONSTRATIO DA DESPESA DO FUNDO FINANCEIRO

PLANO FINANCEIRO	EXERCÍCIO/2023													
	JANEIRO	FEVEREIRO	MARÇO	ABRIL	MAIO	JUNHO	JULHO	AGOSTO	SETEMBRO	OUTUBRO	NOVEMBRO	13º	DEZEMBRO	TOTAL
<b>Despesas com Inativos e Pensão</b>														
<b>Poder Executivo (1)</b>	<b>22.367.521,88</b>	<b>23.331.655,58</b>	<b>22.912.481,05</b>	<b>23.696.115,99</b>	<b>24.379.917,58</b>	<b>31.665.875,93</b>	<b>26.267.212,95</b>	<b>26.788.309,49</b>	<b>26.686.611,51</b>	<b>0,00</b>	<b>0,00</b>	<b>0,00</b>	<b>0,00</b>	<b>228.095.701,96</b>
Inativos - Diversos	7.766.982,75	8.716.136,24	8.311.550,78	8.645.029,90	9.112.190,31	10.209.775,65	9.648.582,26	9.999.290,28	9.850.695,31	0,00	0,00	0,00	0,00	82.260.230,48
Inativos - Magistério	12.164.361,12	12.179.341,33	12.168.817,14	12.528.643,11	12.725.739,44	18.352.578,57	13.808.567,96	13.966.821,85	13.997.978,02	0,00	0,00	0,00	0,00	121.892.848,54
Inativos - Saúde	2.308.711,30	2.308.711,30	2.295.831,02	2.381.395,73	2.400.205,29	2.930.161,10	2.643.998,75	2.671.187,81	2.673.327,38	0,00	0,00	0,00	0,00	22.613.529,88
Inativos - SMTT	127.466,71	127.466,71	136.282,11	141.047,25	141.782,54	173.360,61	166.063,98	151.009,55	164.610,80	0,00	0,00	0,00	0,00	1.329.090,26
<b>Poder Legislativo (2)</b>	<b>1.582.916,96</b>	<b>1.588.880,21</b>	<b>1.582.551,66</b>	<b>1.633.240,18</b>	<b>1.656.145,21</b>	<b>1.836.492,82</b>	<b>1.744.576,70</b>	<b>1.776.735,35</b>	<b>1.844.164,10</b>	<b>0,00</b>	<b>0,00</b>	<b>0,00</b>	<b>0,00</b>	<b>15.245.703,19</b>
Inativos - Câmara - Vereadores	1.483.785,95	1.490.842,15	1.492.110,26	1.547.356,77	1.570.261,80	1.733.003,25	1.649.890,21	1.682.048,86	1.749.477,61	0,00	0,00	0,00	0,00	14.398.770,86
Inativos - Câmara - Funcionários	99.131,01	98.038,06	90.441,40	85.883,41	85.883,41	103.489,57	94.686,49	94.686,49	94.686,49	0,00	0,00	0,00	0,00	846.920,33
<b>Total Inativos (3) = (1+2)</b>	<b>23.950.438,84</b>	<b>24.920.535,79</b>	<b>24.495.032,71</b>	<b>25.329.356,17</b>	<b>26.036.062,79</b>	<b>33.502.368,75</b>	<b>28.011.789,65</b>	<b>28.565.044,84</b>	<b>28.530.775,61</b>	<b>0,00</b>	<b>0,00</b>	<b>0,00</b>	<b>0,00</b>	<b>243.341.401,15</b>
<b>Poder Executivo (4)</b>	<b>2.063.950,79</b>	<b>2.143.974,60</b>	<b>2.125.111,97</b>	<b>2.227.158,87</b>	<b>2.293.186,28</b>	<b>2.878.833,44</b>	<b>2.473.839,56</b>	<b>2.519.658,45</b>	<b>2.586.284,79</b>	<b>0,00</b>	<b>0,00</b>	<b>0,00</b>	<b>0,00</b>	<b>21.311.999,75</b>
Pensões - Diversos	1.273.691,93	1.363.078,48	1.363.215,11	1.439.133,78	1.465.309,08	1.752.857,85	1.584.550,69	1.614.442,04	1.661.242,71	0,00	0,00	0,00	0,00	13.517.521,67
Pensões - Magistério	624.990,83	624.990,83	606.291,57	627.399,68	628.774,80	905.266,79	693.582,35	701.538,65	728.963,04	0,00	0,00	0,00	0,00	6.141.790,54
Pensões - Saúde	145.303,87	135.941,13	135.641,13	139.564,00	178.428,24	194.509,46	173.176,48	180.268,94	172.779,13	0,00	0,00	0,00	0,00	1.455.610,38
Pensões - SMTT	19.964,16	19.964,16	19.964,16	21.061,41	20.674,16	26.199,34	22.530,04	23.408,82	23.299,91	0,00	0,00	0,00	0,00	197.060,16
<b>Poder Legislativo (5)</b>	<b>194.909,46</b>	<b>196.002,41</b>	<b>211.528,43</b>	<b>215.181,16</b>	<b>211.630,10</b>	<b>237.829,38</b>	<b>219.685,88</b>	<b>224.520,23</b>	<b>230.967,85</b>	<b>0,00</b>	<b>0,00</b>	<b>0,00</b>	<b>0,00</b>	<b>1.942.250,90</b>
Pensões - Câmara - Vereadores	98.038,06	99.131,01	112.397,42	116.050,15	117.057,08	123.868,96	112.965,19	120.253,51	123.053,32	0,00	0,00	0,00	0,00	1.022.810,70
Pensões - Câmara - Funcionários	96.871,40	96.871,40	99.131,01	99.131,01	94.573,02	113.960,42	106.720,69	104.266,72	107.914,53	0,00	0,00	0,00	0,00	919.440,20
<b>Total Pensões (6) = (4+5)</b>	<b>2.258.860,25</b>	<b>2.339.977,01</b>	<b>2.336.640,40</b>	<b>2.442.340,03</b>	<b>2.504.816,38</b>	<b>3.116.662,82</b>	<b>2.693.525,44</b>	<b>2.744.178,68</b>	<b>2.817.252,64</b>	<b>0,00</b>	<b>0,00</b>	<b>0,00</b>	<b>0,00</b>	<b>23.254.250,85</b>
<b>TOTAL GERAL (7) = (3+6)</b>	<b>26.209.299,09</b>	<b>27.260.512,80</b>	<b>26.831.673,11</b>	<b>27.771.696,20</b>	<b>28.540.879,17</b>	<b>36.619.031,57</b>	<b>30.705.315,09</b>	<b>31.309.223,52</b>	<b>31.348.028,25</b>	<b>0,00</b>	<b>0,00</b>	<b>0,00</b>	<b>0,00</b>	<b>266.595.658,80</b>

ESPECIFICAÇÃO	EXERCÍCIO/2023													
	JANEIRO	FEVEREIRO	MARÇO	ABRIL	MAIO	JUNHO	JULHO	AGOSTO	SETEMBRO	OUTUBRO	NOVEMBRO	13º	DEZEMBRO	TOTAL
<b>RECEITA</b>	<b>23.074.774,26</b>	<b>22.863.196,29</b>	<b>22.945.954,48</b>	<b>22.667.174,17</b>	<b>22.821.339,45</b>	<b>28.166.021,57</b>	<b>23.746.949,06</b>	<b>23.295.852,67</b>	<b>22.676.583,15</b>	<b>0,00</b>	<b>0,00</b>	<b>0,00</b>	<b>0,00</b>	<b>212.263.497,82</b>
<b>DESPESAS</b>	<b>26.209.299,09</b>	<b>27.260.512,80</b>	<b>26.831.673,11</b>	<b>27.771.696,20</b>	<b>28.540.879,17</b>	<b>36.619.031,57</b>	<b>30.705.315,09</b>	<b>31.309.223,52</b>	<b>31.348.028,25</b>	<b>0,00</b>	<b>0,00</b>	<b>0,00</b>	<b>0,00</b>	<b>266.595.658,80</b>
<b>RESULTADO</b>	<b>-3.134.524,83</b>	<b>-4.397.316,51</b>	<b>-3.885.718,63</b>	<b>-5.104.522,03</b>	<b>-5.719.539,72</b>	<b>-8.453.010,00</b>	<b>-6.958.366,03</b>	<b>-8.013.370,85</b>	<b>-8.671.445,10</b>	<b>0,00</b>	<b>0,00</b>	<b>0,00</b>	<b>0,00</b>	<b>-54.332.160,98</b>
<b>PODER LEGISLATIVO</b>	<b>-1.743.336,94</b>	<b>-1.750.649,40</b>	<b>-1.759.677,87</b>	<b>-1.813.986,88</b>	<b>-1.833.340,85</b>	<b>-2.026.956,42</b>	<b>-1.923.849,94</b>	<b>-1.960.918,08</b>	<b>-2.032.750,50</b>	<b>0,00</b>	<b>0,00</b>	<b>0,00</b>	<b>0,00</b>	<b>-8.483.080,16</b>
<b>RECEITAS</b>	<b>34.489,48</b>	<b>34.233,22</b>	<b>34.402,22</b>	<b>34.434,46</b>	<b>34.434,46</b>	<b>47.365,78</b>	<b>40.412,64</b>	<b>40.337,50</b>	<b>42.381,45</b>	<b>0,00</b>	<b>0,00</b>	<b>0,00</b>	<b>0,00</b>	<b>0,00</b>
RRPS - Segurado	34.489,48	34.233,22	34.402,22	34.434,46	34.434,46	47.365,78	40.412,64	40.337,50	42.381,45	0,00	0,00	0,00	0,00	0,00
RRPS - Patronal	0,00	0,00	0,00	0,00	0,00	0,00	0,00	0,00	0,00	0,00	0,00	0,00	0,00	0,00
<b>DESPESAS</b>	<b>1.777.826,42</b>	<b>1.784.882,62</b>	<b>1.794.080,09</b>	<b>1.848.421,34</b>	<b>1.867.775,31</b>	<b>2.074.322,20</b>	<b>1.964.262,58</b>	<b>2.001.255,58</b>	<b>2.075.131,95</b>	<b>0,00</b>	<b>0,00</b>	<b>0,00</b>	<b>0,00</b>	<b>8.483.080,16</b>
Inativos	1.582.916,96	1.588.880,21	1.582.551,66	1.633.240,18	1.656.145,21	1.836.492,82	1.744.576,70	1.776.735,35	1.844.164,10	0,00	0,00	0,00	0,00	8.483.080,16
Pensionistas	194.909,46	196.002,41	211.528,43	215.181,16	211.630,10	237.829,38	219.685,88	224.520,23	230.967,85	0,00	0,00	0,00	0,00	0,00
<b>PODER EXECUTIVO</b>	<b>-1.391.187,89</b>	<b>-2.646.667,11</b>	<b>-2.126.040,76</b>	<b>-3.290.535,15</b>	<b>-3.886.198,87</b>	<b>-6.426.053,58</b>	<b>-5.034.516,09</b>	<b>-6.052.452,77</b>	<b>-6.638.694,60</b>	<b>0,00</b>	<b>0,00</b>	<b>0,00</b>	<b>0,00</b>	<b>-220.238.568,16</b>
<b>RECEITAS</b>	<b>23.040.284,78</b>	<b>22.828.963,07</b>	<b>22.911.552,26</b>	<b>22.632.739,71</b>	<b>22.786.904,99</b>	<b>28.118.655,79</b>	<b>23.706.536,42</b>	<b>23.255.515,17</b>	<b>22.634.201,70</b>	<b>0,00</b>	<b>0,00</b>	<b>0,00</b>	<b>0,00</b>	<b>29.117.137,55</b>
RRPS - Segurado	743.769,09	739.736,73	742.997,73	736.833,92	740.979,68	1.387.860,67	836.208,61	828.594,56	825.784,64	0,00	0,00	0,00	0,00	7.900.908,56
RRPS - Patronal	22.296.515,69	22.089.226,34	22.168.554,53	21.895.905,79	22.045.925,31	26.730.795,12	22.870.327,81	22.426.920,61	21.808.417,06	0,00	0,00	0,00	0,00	21.216.228,99
<b>DESPESAS</b>	<b>24.431.472,67</b>	<b>25.475.630,18</b>	<b>25.037.593,02</b>	<b>25.923.274,86</b>	<b>26.673.103,86</b>	<b>34.544.709,37</b>	<b>28.741.052,51</b>	<b>29.307.967,94</b>	<b>29.272.896,30</b>	<b>0,00</b>	<b>0,00</b>	<b>0,00</b>	<b>0,00</b>	<b>249.407.700,71</b>
Inativos	22.367.521,88	23.331.655,58	22.912.481,05	23.696.115,99	24.379.917,58	31.665.875,93	26.267.212,95	26.788.309,49	26.686.611,51	0,00	0,00	0,00	0,00	228.095.701,96
Pensionistas	2.063.950,79	2.143.974,60	2.125.111,97	2.227.158,87	2.293.186,28	2.878.833,44	2.473.839,56	2.519.658,45	2.586.284,79	0,00	0,00	0,00	0,00	21.311.999,75
<b>EDUCAÇÃO</b>	<b>-6.802.079,07</b>	<b>-6.971.858,52</b>	<b>-6.745.560,78</b>	<b>-7.269.499,34</b>	<b>-7.465.041,20</b>	<b>-11.061.135,94</b>	<b>-8.286.300,64</b>	<b>-8.561.653,07</b>	<b>-8.712.078,94</b>	<b>0,00</b>	<b>0,00</b>	<b>0,00</b>	<b>0,00</b>	<b>-71.875.202,50</b>
Receita Contribuição Servidor e Patronal	5.987.272,88	5.832.473,64	6.029.547,93	5.886.543,45	5.889.473,04	8.196.709,42	6.215.849,67	6.106.707,43	6.014.862,12	0,00	0,00	0,00	0,00	56.159.439,58
Despesa com Inativos e Pensionistas	12.789.351,95	12.804.332,16	12.775.108,71	13.156.042,79	13.354.514,24	19.257.845,36	14.502.150,31	14.668.360,50	14.726.941,06	0,00	0,00	0,00	0,00	128.035.647,08
<b>SAÚDE</b>	<b>-84.848,38</b>	<b>-88.497,47</b>	<b>-179.970,44</b>	<b>-257.409,55</b>	<b>-371.423,54</b>	<b>-416.998,14</b>	<b>-528.383,97</b>	<b>-644.552,17</b>	<b>-778.833,62</b>	<b>0,00</b>	<b>0,00</b>	<b>0,00</b>	<b>0,00</b>	<b>-3.350.912,28</b>
Receita Contribuição Servidor e Patronal	2.369.166,79	2.356.154,96	2.251.501,71	2.263.550,18	2.207.209,99	2.707.672,42	2.288.791,26	2.206.904,58	2.067.272,89	0,00	0,00	0,00	0,00	20.718.242,78
Despesa com Inativos e Pensionistas	2.454.015,17	2.444.652,43	2.431.472,15	2.520.959,73	2.578.633,53	3.124.670,56	2.817.175,23	2.851.456,75	2.846.106,51	0,00	0,00	0,00	0,00	24.065.142,06
<b>DEMAIS ÓRGÃOS</b>	<b>3.752.402,62</b>	<b>2.663.039,48</b>	<b>3.039.812,59</b>	<b>2.422.386,86</b>	<b>2.116.925,02</b>	<b>3.025.124,08</b>	<b>1.856.318,58</b>	<b>1.192.834,39</b>	<b>819.467,46</b>	<b>0,00</b>	<b>0,00</b>	<b>0,00</b>	<b>0,00</b>	<b>20.895.963,80</b>
Receita Contribuição Servidor e Patronal	14.718.334,59	14.674.567,69	14.664.904,84	14.517.080,54	14.724.656,42	17.261.639,73	15.242.308,13	14.982.240,66	14.594.448,14	0,00	0,00	0,00	0,00	135.385.932,46
Despesa com Inativos e Pensionistas	10.965.931,97	12.011.528,21	11.625.092,25	12.094.693,68	12.607.731,40	14.236.515,65	13.385.989,55	13.789.406,27	13.774.980,68	0,00	0,00	0,00	0,00	114.490.000,00



DEMONSTRATIO DAS RECEITAS E DESPESAS DO FUNDO FINANCEIRO PARA APURAÇÃO DO APORTE

APURAÇÃO	EXERCÍCIO/2023													
	JANEIRO	FEVEREIRO	MARÇO	ABRIL	MAIO	JUNHO	JULHO	AGOSTO	SETEMBRO	OUTUBRO	NOVEMBRO	13º	DEZEMBRO	TOTAL
APORTE FUNDO FINANCEIRO														
TOTAL DAS CONTRIBUIÇÕES	23.074.774,26	22.863.196,29	22.945.954,48	22.667.174,17	22.821.339,45	28.166.021,57	23.746.949,06	23.295.852,67	22.676.583,15	0,00	0,00	0,00	0,00	212.263.498,82
CONTRIBUIÇÕES AJUPREVE/ORGÃO	62.831,69	68.816,27	66.739,81	66.739,81	67.467,78	69.771,36	28.885,11	21.766,11	21.766,11	0,00	0,00	0,00	0,00	474.780,05
CONTRIBUIÇÕES APOSENTADOS E PENSÕES	313.492,56	313.524,84	315.301,26	314.852,99	315.967,46	883.051,38	404.191,43	411.314,37	417.672,04	0,00	0,00	0,00	0,00	3.689.368,33
TOTAL DO RPPS EXCLUSIVE AJUPREV	22.698.450,01	22.480.855,18	22.563.913,41	22.285.581,37	22.437.904,21	27.213.198,83	23.313.872,52	22.862.772,19	22.237.145,00	0,00	0,00	0,00	0,00	208.099.341,44
TOTAL DAS DESPESAS	26.209.299,09	27.260.512,80	26.831.673,11	27.771.696,20	28.540.879,17	36.619.031,57	30.705.315,09	31.309.223,52	31.348.028,25	0,00	0,00	0,00	0,00	266.595.656,80
TOTAL DO APORTE	-3.510.849,08	-4.779.657,62	-4.267.759,70	-5.486.114,83	-6.102.974,96	-9.405.832,74	-7.391.442,57	-8.446.451,33	-9.110.883,25	0,00	0,00	0,00	0,00	-58.496.319,36
VALOR ACRESCIMENTO	0,00	1.268.808,54	-511.897,92	1.218.355,13	616.860,13	3.302.857,78	-2.014.390,24	1.055.008,76	661.431,92	0,00	0,00	0,00	0,00	5.597.931,10
% CRESCIMENTO	0,00%	36,14%	-10,71%	28,55%	11,24%	54,12%	-21,42%	14,27%	7,87%	-100,00%	#DIV/0!	#DIV/0!	#DIV/0!	#DIV/0!

FONTE: SEMFAZ-COGOEf

EMISSÃO:26/09/2023 11H49

PÁGINA 012



DEMONSTRATIVO DAS RECEITAS SUPLENETAR FUNDO FINANCEIRO DO RPPS

FUNDO FINANCEIRO RPPS - CONTRIBUIÇÃO PATRONAL	2018	2019	2020	2021	2022	EXERCÍCIO 2023													TOTAL ARECADADO		
						jan/23	fev/23	mar/23	abr/23	mai/23	jun/23	jul/23	ago/23	set/23	out/23	nov/23	13ºDEZ	dez/23		TOTAL	
<b>1 - ADMINISTRAÇÃO DIRETA ( 1.1+1.2+1.3)</b>	<b>159.485.393</b>	<b>158.860.883</b>	<b>179.097.524</b>	<b>208.645.659</b>	<b>220.115.280</b>	<b>19.207.982</b>	<b>18.830.655</b>	<b>18.977.850</b>	<b>18.726.735</b>	<b>18.863.283</b>	<b>22.954.730</b>	<b>19.557.328</b>	<b>19.144.683</b>	<b>18.544.598</b>	<b>0</b>	<b>0</b>	<b>0</b>	<b>0</b>	<b>0</b>	<b>174.807.845</b>	<b>880.897.300</b>
<b>1.1 - ADMINISTRAÇÃO GERAL</b>	<b>76.856.760</b>	<b>83.208.045</b>	<b>99.070.664</b>	<b>119.344.641</b>	<b>126.915.649</b>	<b>11.363.437</b>	<b>11.143.641</b>	<b>11.204.076</b>	<b>11.075.895</b>	<b>11.262.582</b>	<b>12.712.424</b>	<b>11.569.058</b>	<b>11.335.844</b>	<b>10.953.182</b>	<b>0</b>	<b>0</b>	<b>0</b>	<b>0</b>	<b>0</b>	<b>102.620.140</b>	<b>481.100.220</b>
GP	1.475.749	1.335.981	1.414.276	1.625.276	1.589.327	112.295	84.121	85.407	85.407	86.173	104.483	91.549	91.806	91.806	0	0	0	0	0	833.048	6.684.300
GVP	97.635	38.604	0	0	0	0	0	0	0	0	0	0	0	0	0	0	0	0	0	0	136.220
SEGOV	1.631.956	1.594.715	1.453.469	1.074.744	1.119.761	90.055	90.055	135.357	75.997	77.396	91.599	102.951	82.971	81.154	0	0	0	0	0	827.536	6.582.400
FUNCAJU - PESSOAL DISPOSIÇÃO	1.387.848	1.351.772	1.112.048	456.635	111.145	10.646	10.646	10,985	10,985	10,985	11,306	11,162	11,162	11,162	0	0	0	0	0	99,037	4,407,300
PGM	10.809.664	12.624.158	15.365.880	17.450.790	19.271.437	1.816.828	1.827.092	1.835.076	1.826.540	1.826.540	2.255.369	1.999.630	1.973.782	1.990.325	0	0	0	0	0	17.351.182	73.601.600
CGM	917.512	538.528	501.478	689.580	679.473	31.913	44.038	32.240	11.114	0	0	0	0	0	0	0	0	0	0	119.305	2.766.400
SECOM	1.402.729	1.259.139	1.319.967	1.139.314	932.522	33.530	33.530	34.124	34.124	34.124	38.212	35.703	35.703	35.703	0	0	0	0	0	314.753	5.439.900
SEMFAS	7.532.596	7.534.983	8.731.646	10.631.211	9.594.385	764.153	760.460	797.148	759.543	751.683	808.239	763.991	738.456	715.087	0	0	0	0	0	6.858.759	41.289.100
FUNDAT - PESSOAL DISPOSIÇÃO	0	0	1.402.755	2.346.714	2.555.664	176.552	0	0	0	0	0	0	0	0	0	0	0	0	0	176.552	3.926.000
SEMPAZ	22.073.658	25.120.786	30.958.141	35.718.058	38.538.542	3.395.208	3.395.208	3.298.777	3.270.410	3.406.248	4.030.948	3.544.790	3.452.135	3.131.992	0	0	0	0	0	30.925.716	144.796.300
SEJESP	73.499	226.927	239.674	348.307	517.758	50.070	50,070	51,260	51,260	51,260	56,619	48,187	43,002	43,002	0	0	0	0	0	444,730	1,333,100
SEMA	603.784	698.974	908.535	943.630	960.633	74.597	74,597	76,525	86,741	90,349	107,794	93,960	82,326	82,326	0	0	0	0	0	769,216	3,924,100
SEMICT	1.240.324	1.493.027	436.195	0	0	0	0	0	0	0	0	0	0	0	0	0	0	0	0	0	3.169.500
EMSURB PESSOAL DISPOSIÇÃO	6.524.331	7.064.039	8.365.802	11.327.418	13.093.195	1.230.943	1.222.827	1.222.747	1.292.521	1.254.904	1.610.505	1.247.577	1.186.157	1.166.471	0	0	0	0	0	11.434.652	44.716.200
SEMINFRA	0	0	0	0	0	0	0	0	0	0	0	0	0	0	0	0	0	0	0	0	0
EMURB PESSOAL A DISPOSIÇÃO	7.863.188	9.318.820	10.705.738	13.767.400	15.654.371	1.463.181	1.481.708	1.523.392	1.487.126	1.481.872	1.347.868	1.492.355	1.492.355	1.488.415	0	0	0	0	0	13.258.272	54.913.400
SEMDEC	1.576.765	1.709.346	2.074.877	2.087.538	1.717.358	148.353	148,353	160,669	160,669	160,669	177,113	166,685	166,685	161,441	0	0	0	0	0	1.450,638	8.899,100
GMA	4.578.228	5.523.737	7.310.631	11.397.783	14.497.759	1.402.653	1.387.102	1.394.247	1.419.373	1.521.612	1.458.503	1.432.948	1.434.864	1.434.864	0	0	0	0	0	12.886.167	41.696.500
SEPLOG	7.067.294	5.774.509	6.769.552	8.340.243	6.082.319	562.460	533.833	546.121	504.085	508.766	613.866	537.571	544.442	519.433	0	0	0	0	0	4.870.578	32.822.100
<b>1.2 - EDUCAÇÃO</b>	<b>49.722.853</b>	<b>46.543.147</b>	<b>49.966.963</b>	<b>57.244.894</b>	<b>66.467.317</b>	<b>5.620.508</b>	<b>5.475.191</b>	<b>5.660.193</b>	<b>5.525.949</b>	<b>5.528.699</b>	<b>7.699.034</b>	<b>5.838.445</b>	<b>5.735.930</b>	<b>5.649.661</b>	<b>0</b>	<b>0</b>	<b>0</b>	<b>0</b>	<b>0</b>	<b>52.733.610</b>	<b>256.211.480</b>
MDE	5.369.053	4.786.261	5.188.275	5.222.692	7.010.082	575.854	461.944	459.141	515.781	515.781	832.248	572.763	572.763	572.762,51	0	0	0	0	0	5.079.038	25.644.300
MDE - ADM. GERAL	18.697.938	18.801.391	22.649.521	28.175.919	28.157.052	2.407.639	2.341.152	2.454.360	2.324.949	2.325.407	2.610.441	2.354.583	2.252.067	2.167.630	0	0	0	0	0	21.238.228	109.629.900
EDUCAÇÃO BASICA FUNDEB	25.655.862	22.955.495	22.129.167	23.846.283	31.300.183	2.637.015	2.672.096	2.746.692	2.685.218	2.687.511	4.256.345	2.911.100	2.911.100	2.909.268	0	0	0	0	0	26.416.345	121.094.100
<b>1.3 - SAÚDE</b>	<b>32.905.780</b>	<b>29.109.691</b>	<b>30.059.897</b>	<b>32.056.124</b>	<b>26.732.314</b>	<b>2.224.038</b>	<b>2.211.823</b>	<b>2.113.580</b>	<b>2.124.891</b>	<b>2.072.002</b>	<b>2.543.272</b>	<b>2.149.824</b>	<b>2.072.909</b>	<b>1.941.755</b>	<b>0</b>	<b>0</b>	<b>0</b>	<b>0</b>	<b>0</b>	<b>19.454.095</b>	<b>143.562.580</b>
SMS	20.469.254	17.070.765	15.422.199	14.874.756	12.309.166	1.008.672	1.007.186	998.262	993.652	1.000.268	1.374.724	1.062.962	1.024.663	919.300	0	0	0	0	0	9.389.689	77.229.600
SMS ADM. GERAL	12.436.526	12.038.926	14.637.698	17.181.368	14.423.148	1.215.366	1.204.637	1.115.318	1.131.239	1.071.734	1.168.548	1.086.862	1.048.246	1.022.455	0	0	0	0	0	10.064.406	66.358.900
<b>2 - ADMINISTRAÇÃO INDIRETA</b>	<b>14.796.832</b>	<b>14.659.365</b>	<b>17.593.303</b>	<b>23.071.331</b>	<b>24.676.157</b>	<b>2.159.002</b>	<b>2.337.681</b>	<b>2.266.507</b>	<b>2.256.340</b>	<b>2.263.749</b>	<b>2.671.715</b>	<b>2.368.140</b>	<b>2.355.696</b>	<b>2.362.831</b>	<b>0</b>	<b>0</b>	<b>0</b>	<b>0</b>	<b>0</b>	<b>21.041.661</b>	<b>91.041.600</b>
FUNCAJU	424.437	378.318	484.792	762.924	977.332	93.967	92,014	93,539	92,650	84,810	94,581	88,603	88,603	88,603	0	0	0	0	0	817,370	2,948,800
FUNDAT	21.111	5.275	0	8.541	20.324	0	166,764	170,223	156,811	152,340	168,738	157,396	157,396	157,396	0	0	0	0	0	1.287,063	1,428,800
SMIT	10.075.451	10.943.923	13.131.773	17.614.269	19.098.411	1.769.683	1.777.934	1.703.725	1.707.859	1.726.615	2.038.860	1.838.067	1.844.216	1.850.120	0	0	0	0	0	16.257.079	68.044.400
EMSURB	1.332.435	1.481.977	1.793.037	2.377.591	2.487.457	236.368	236,368	236,368	236,368	236,368	304,001	256,943	245,037	246,267	0	0	0	0	0	2.234,089	9,200,000
EMURB	1.195.836	109.658	0	0	0	0	0	0	0	0	0	0	0	0	0	0	0	0	0	0	1,360,000
ARACAJU PREVIDÊNCIA	1.747.562	1.740.215	2.183.701	2.308.006	2.092.633	58.983	64.601	62.652	62.652	63.617	65.535	27.131	20.445	20.445	0	0	0	0	0	446,059	8,425,500
<b>3 - TOTAL RPPS SUPLEMENTAR ( 1+2)</b>	<b>174.282.225</b>	<b>173.520.248</b>	<b>196.690.827</b>	<b>231.716.990</b>	<b>244.791.437</b>	<b>21.366.984</b>	<b>21.168.336</b>	<b>21.244.357</b>	<b>20.983.075</b>	<b>21.127.032</b>	<b>25.626.445</b>	<b>21.925.468</b>	<b>21.500.380</b>	<b>20.907.429</b>	<b>0</b>	<b>0</b>	<b>0</b>	<b>0</b>	<b>0</b>	<b>195.849.506</b>	<b>972.097.700</b>

FONTE: SEMFAZ-COGOF

Assinado em 01/11/2023 por: ANTONIO CARLOS DE SAUSAL, Diretor de Administração e Contabilidade. Para verificação de autenticidade, acesse o site: www.aracaju.org.br



DEMONSTRATIVO DAS DESPESAS DE BENEFÍCIOS PAGOS PELO FUNDO FINANCEIRO DO RPPS SUPLEMENTAR

PLANO FINANCEIRO Despesas com Inativos e Pensão	2018	2019	2020	2021	2022	EXERCÍCIO 2023													TOTAL 2022	TOTAL	
						jan/23	fev/23	mar/23	abr/23	mai/23	jun/23	jul/23	ago/23	set/23	out/23	nov/23	13°	dez/23			
<b>ADMINISTRAÇÃO GERAL</b>	<b>99.849.393</b>	<b>108.189.099</b>	<b>112.860.844</b>	<b>127.083.579</b>	<b>141.642.424</b>	<b>10.820.501</b>	<b>11.864.100</b>	<b>11.468.846</b>	<b>11.932.565</b>	<b>12.445.585</b>	<b>14.066.956</b>	<b>13.197.396</b>	<b>13.614.988</b>	<b>13.587.070</b>	<b>0</b>	<b>0</b>	<b>0</b>	<b>0</b>	<b>0</b>	<b>112.998.006</b>	<b>560.980.906</b>
Inativos - Diversos	69.508.716	76.679.557	78.829.077	91.378.579	102.424.291	7.766.983	8.716.136	8.311.551	8.645.030	9.112.190	10.209.776	9.648.582	9.999.290	9.850.695	0	0	0	0	0	82.260.233	398.656.169
Pensões - Diversos	12.866.768	13.016.513	13.989.312	15.588.924	17.074.868	1.273.692	1.363.078	1.363.215	1.439.114	1.465.309	1.782.858	1.584.551	1.614.442	1.661.243	0	0	0	0	0	13.547.502	69.009.000
Inativos - Câmara - Vereadores	1.354.500	1.353.500	1.353.626	1.304.881	1.237.289	1.483.786	1.490.842	1.492.110	1.547.357	1.570.262	1.733.003	1.649.890	1.682.049	1.749.478	0	0	0	0	0	14.398.777	19.765.200
Inativos - Câmara - Funcionários	14.105.535	14.991.002	16.484.352	16.493.092	18.344.357	98.038	98.038	90.441	85.883	85.893	103.490	94.686	94.686	94.686	0	0	0	0	0	845.843	62.919.820
Pensões - Câmara - Vereadores	666.565	1.318.948	1.318.948	999.155	1.216.117	98.871	96.874	112.397	116.050	117.057	123.869	112.965	120.254	123.053	0	0	0	0	0	1.021.391	5.325.000
Pensões - Câmara - Funcionários	1.347.309	829.579	885.529	1.318.948	1.345.502	99.131	99.131	99.131	99.131	94.873	113.960	106.721	104.267	107.915	0	0	0	0	0	924.259	5.305.620
<b>EDUCAÇÃO</b>	<b>147.900.986</b>	<b>151.502.022</b>	<b>154.392.333</b>	<b>156.367.044</b>	<b>165.590.789</b>	<b>12.789.352</b>	<b>12.804.332</b>	<b>12.775.109</b>	<b>13.156.043</b>	<b>13.354.504</b>	<b>19.257.845</b>	<b>14.502.150</b>	<b>14.668.361</b>	<b>14.726.941</b>	<b>0</b>	<b>0</b>	<b>0</b>	<b>0</b>	<b>0</b>	<b>128.034.637</b>	<b>738.197.000</b>
Inativos - Magistério	143.237.733	146.238.227	148.318.434	149.065.332	157.642.485	12.164.361	12.179.341	12.168.817	12.528.643	12.725.729	18.352.579	13.808.568	13.966.822	13.997.978	0	0	0	0	0	121.892.839	708.752.500
Pensões - Magistério	4.663.253	5.263.795	6.073.899	7.301.712	7.948.304	624.991	624.991	606.292	627.400	628.775	905.267	693.582	701.539	728.963	0	0	0	0	0	6.141.798	29.444.450
<b>SAÚDE</b>	<b>20.197.774</b>	<b>23.744.599</b>	<b>26.031.066</b>	<b>27.766.154</b>	<b>30.398.953</b>	<b>2.454.015</b>	<b>2.444.652</b>	<b>2.431.772</b>	<b>2.520.960</b>	<b>2.578.634</b>	<b>3.124.671</b>	<b>2.817.175</b>	<b>2.851.457</b>	<b>2.846.107</b>	<b>0</b>	<b>0</b>	<b>0</b>	<b>0</b>	<b>0</b>	<b>24.069.442</b>	<b>121.809.000</b>
Inativos - Saúde	19.194.700	22.585.433	24.713.030	26.394.547	28.867.760	2.308.711	2.308.711	2.295.831	2.381.396	2.400.205	2.930.161	2.643.999	2.671.188	2.673.327	0	0	0	0	0	22.613.530	115.501.200
Pensões - Saúde	1.003.074	1.159.166	1.318.036	1.371.607	1.531.193	145.304	135.941	135.941	139.564	178.428	194.509	173.176	180.269	172.779	0	0	0	0	0	1.455.912	6.307.770
<b>ADMINISTRAÇÃO INDIRETA</b>	<b>1.305.779</b>	<b>1.598.641</b>	<b>1.824.548</b>	<b>1.838.563</b>	<b>1.894.945</b>	<b>147.431</b>	<b>147.431</b>	<b>156.246</b>	<b>162.109</b>	<b>162.457</b>	<b>199.560</b>	<b>188.594</b>	<b>174.418</b>	<b>187.911</b>	<b>0</b>	<b>0</b>	<b>0</b>	<b>0</b>	<b>0</b>	<b>1.526.156</b>	<b>8.093.600</b>
Inativos - SMTT	1.111.470	1.437.840	1.611.564	1.587.631	1.628.953	127.467	127.467	136.282	141.047	141.783	173.361	166.064	151.010	164.611	0	0	0	0	0	1.329.090	7.077.550
Pensões - SMTT	194.309	160.801	212.984	250.932	265.992	19.964	19.964	19.964	21.061	20.674	26.199	22.530	23.409	23.300	0	0	0	0	0	197.066	1.016.050
<b>TOTAL GERAL</b>	<b>269.253.932</b>	<b>285.034.361</b>	<b>295.108.791</b>	<b>313.055.340</b>	<b>339.527.111</b>	<b>26.211.299</b>	<b>27.260.516</b>	<b>26.831.973</b>	<b>27.771.676</b>	<b>28.541.179</b>	<b>36.649.032</b>	<b>30.705.315</b>	<b>31.309.224</b>	<b>31.348.028</b>	<b>0</b>	<b>0</b>	<b>0</b>	<b>0</b>	<b>0</b>	<b>266.628.242</b>	<b>1.429.080.600</b>

RESULTADO DO RPPS SUPLEMENTAR - PLANO FINANCEIRO

PLANO FINANCEIRO RESULTADO	2018	2019	2020	2021	2022	EXERCÍCIO 2023													TOTAL 2023	TOTAL		
						jan/23	fev/23	mar/23	abr/23	mai/23	jun/23	jul/23	ago/23	set/23	out/23	nov/23	dez/23	jan/24				
<b>ADMINISTRAÇÃO GERAL</b>																						
RECEITA	76.856.760	83.208.045	99.070.664	119.344.641	126.915.649	11.363.437	11.143.641	11.204.076	11.075.895	11.262.582	12.712.424	11.569.058	11.335.844	10.953.182	0	0	0	0	0	102.620.140	262.684.900	
DESPESA	99.849.393	108.189.099	112.860.844	127.083.579	141.642.424	10.820.501	11.864.100	11.468.846	11.932.565	12.445.585	14.066.956	13.197.396	13.614.988	13.587.070	0	0	0	0	0	112.998.006	321.036.400	
<b>RESULTADO</b>	<b>-22.992.633</b>	<b>-24.981.054</b>	<b>-13.790.180</b>	<b>-7.738.938</b>	<b>-14.726.775</b>	<b>542.936</b>	<b>-720.459</b>	<b>-264.770</b>	<b>-856.670</b>	<b>-1.183.003</b>	<b>-1.354.532</b>	<b>-1.628.337</b>	<b>-2.279.144</b>	<b>-2.633.888</b>	<b>0</b>	<b>0</b>	<b>0</b>	<b>0</b>	<b>0</b>	<b>-10.377.866</b>	<b>-58.351.500</b>	
<b>EDUCAÇÃO</b>																						
RECEITA	49.722.853	46.543.147	49.966.963	57.244.894	66.467.317	5.620.508	5.475.191	5.660.193	5.525.949	5.528.699	7.699.034	5.838.445	5.735.930	5.649.661	0	0	0	0	0	52.733.610	148.999.600	
DESPESA	147.900.986	151.502.022	154.392.333	156.367.044	165.590.789	12.789.352	12.804.332	12.775.109	13.156.043	13.354.504	19.257.845	14.502.150	14.668.361	14.726.941	0	0	0	0	0	128.034.637	427.456.600	
<b>RESULTADO</b>	<b>-98.178.133</b>	<b>-104.958.875</b>	<b>-104.425.370</b>	<b>-99.122.150</b>	<b>-99.123.472</b>	<b>-7.168.844</b>	<b>-7.329.141</b>	<b>-7.114.916</b>	<b>-7.630.094</b>	<b>-7.825.805</b>	<b>-11.558.811</b>	<b>-8.663.705</b>	<b>-8.932.431</b>	<b>-9.077.280</b>	<b>0</b>	<b>0</b>	<b>0</b>	<b>0</b>	<b>0</b>	<b>-75.301.027</b>	<b>-278.456.000</b>	
<b>SAÚDE</b>																						
RECEITA	32.905.780	29.109.691	30.059.897	32.056.124	26.732.314	2.224.038	2.211.823	2.113.580	2.124.891	2.072.002	2.543.272	2.149.824	2.072.909	1.941.755	0	0	0	0	0	19.454.095	81.475.500	
DESPESA	20.197.774	23.744.599	26.031.066	27.766.154	30.398.953	2.454.015	2.444.652	2.431.772	2.520.960	2.578.634	3.124.671	2.817.175	2.851.457	2.846.107	0	0	0	0	0	24.069.442	68.000.800	
<b>RESULTADO</b>	<b>12.708.006</b>	<b>5.365.092</b>	<b>4.028.831</b>	<b>4.289.970</b>	<b>-3.666.639</b>	<b>-229.977</b>	<b>-232.830</b>	<b>-318.192</b>	<b>-396.069</b>	<b>-506.632</b>	<b>-581.398</b>	<b>-667.351</b>	<b>-778.548</b>	<b>-904.351</b>	<b>0</b>	<b>0</b>	<b>0</b>	<b>0</b>	<b>0</b>	<b>-4.615.348</b>	<b>13.474.700</b>	
<b>ADMINISTRAÇÃO INDIRETA</b>																						
RECEITA	14.796.832	14.659.365	17.593.303	23.071.331	24.676.157	2.159.002	2.337.681	2.266.507	2.256.340	2.263.749	2.671.715	2.368.140	2.355.696	2.362.831	0	0	0	0	0	21.041.661	50.430.500	
DESPESA	1.305.779	1.598.641	1.824.548	1.838.563	1.894.945	147.431	147.431	156.246	162.109	162.457	199.560	188.594	174.418	187.911	0	0	0	0	0	1.526.156	4.430.500	
<b>RESULTADO</b>	<b>13.491.053</b>	<b>13.060.724</b>	<b>15.768.755</b>	<b>21.232.768</b>	<b>22.781.212</b>	<b>2.011.571</b>	<b>2.190.250</b>	<b>2.110.261</b>	<b>2.094.231</b>	<b>2.101.293</b>	<b>2.472.155</b>	<b>2.179.546</b>	<b>2.181.278</b>	<b>2.174.920</b>	<b>0</b>	<b>0</b>	<b>0</b>	<b>0</b>	<b>0</b>	<b>19.515.504</b>	<b>46.000.000</b>	
<b>CONSOLIDADO</b>																						
RECEITA	174.282.225	173.520.248	196.690.827	231.716.990	244.791.437	21.366.984	21.168.336	21.244.357	20.983.075	21.127.032	25.626.445	21.925.468	21.500.380	20.907.429	0	0	0	0	0	195.849.506	543.654.900	
DESPESA	269.253.932	285.034.361	295.108.791	313.055.340	339.527.111	26.211.299	27.260.516	26.831.973	27.771.676	28.541.179	36.649.032	30.705.315	31.309.224	31.348.028	0	0	0	0	0	266.628.242	820.900.500	
<b>RESULTADO</b>	<b>-94.971.707</b>	<b>-111.514.113</b>	<b>-98.417.964</b>	<b>-81.338.350</b>	<b>-94.735.674</b>	<b>-4.844.315</b>	<b>-6.092.180</b>	<b>-5.587.616</b>	<b>-6.788.601</b>	<b>-7.414.147</b>	<b>-11.022.587</b>	<b>-8.779.847</b>	<b>-9.808.844</b>	<b>-10.440.599</b>	<b>0</b>	<b>0</b>	<b>0</b>	<b>0</b>	<b>0</b>	<b>-70.778.736</b>	<b>-277.245.600</b>	

FONTE: SEMFAS-COGOE

EMISSÃO: 26/09/2023 11H49

Assinado digitalmente por: [Assinatura] em 26/09/2023 às 11:49:00. Para validar a assinatura, clique no link: http://www.aracaju.se.gov.br/portal/assessoria-fiscal/assessoria-fiscal-aracaju



DEMONSTRATIO DA RECEITA DE CONTRIBUIÇÃO DO FUNDO PREVIDENCIÁRIO

FUNDO PREVIDENCIÁRIO	EXERCÍCIO/2023													
	JANEIRO	FEVEREIRO	MARÇO	ABRIL	MAIO	JUNHO	JULHO	AGOSTO	SETEMBRO	OUTUBRO	NOVEMBRO	13º	DEZEMBRO	TOTAL
<b>RPPS - CONTRIBUIÇÃO DOS SERVIDORES</b>														
<b>1 - ADMINISTRAÇÃO DIRETA ( 1.1+1.2+1.3)</b>	<b>2.492.878,79</b>	<b>2.528.353,21</b>	<b>2.506.384,41</b>	<b>2.507.487,44</b>	<b>2.553.285,60</b>	<b>3.615.363,91</b>	<b>2.755.727,28</b>	<b>2.763.137,37</b>	<b>2.767.953,61</b>	<b>0,00</b>	<b>0,00</b>	<b>0,00</b>	<b>0,00</b>	<b>24.490.570,62</b>
<b>1.1 - ADMINISTRAÇÃO GERAL</b>	<b>369.567,97</b>	<b>359.653,85</b>	<b>358.792,29</b>	<b>358.310,71</b>	<b>357.880,02</b>	<b>503.327,22</b>	<b>401.974,13</b>	<b>405.697,04</b>	<b>403.674,10</b>	<b>0,00</b>	<b>0,00</b>	<b>0,00</b>	<b>0,00</b>	<b>3.518.870,33</b>
GP	851,12	0,00	0,00	0,00	0,00	0,00	0,00	0,00	0,00	0,00	0,00	0,00	0,00	851,12
GVP	4.271,41	0,00	0,00	0,00	0,00	0,00	0,00	0,00	0,00	0,00	0,00	0,00	0,00	4.271,41
SEGOV	0,00	4.271,41	1.784,52	2.001,84	1.815,19	2.023,99	1.875,55	1.875,55	1.875,55	0,00	0,00	0,00	0,00	17.520,80
FUNCAJU -PESSOAL DISPOSIÇÃO	71.957,83	0,00	0,00	0,00	0,00	0,00	0,00	0,00	0,00	0,00	0,00	0,00	0,00	71.957,83
PGM	0,00	71.957,83	74.471,89	74.928,17	72.883,74	91.769,21	80.451,56	81.199,10	80.647,64	0,00	0,00	0,00	0,00	628.300,14
CGM	0,00	0,00	0,00	0,00	0,00	0,00	0,00	0,00	0,00	0,00	0,00	0,00	0,00	0,00
SECOM	99.574,99	0,00	0,00	0,00	0,00	0,00	0,00	0,00	0,00	0,00	0,00	0,00	0,00	99.574,99
SEMFAS	0,00	100.605,05	99.810,91	99.732,17	100.913,55	103.304,88	101.271,01	102.697,64	101.690,58	0,00	0,00	0,00	0,00	810.020,79
FUNDAT - PESSOAL DISPOSIÇÃO SEMFAS	29.068,59	0,00	0,00	0,00	0,00	0,00	0,00	0,00	0,00	0,00	0,00	0,00	0,00	29.068,59
SEMFAZ	666,48	25.827,71	25.277,49	24.389,31	24.073,80	29.664,45	29.139,98	30.537,48	31.934,94	0,00	0,00	0,00	0,00	221.510,84
SEJESP	19.835,52	666,48	666,48	666,48	666,48	716,47	1.664,85	1.414,93	1.414,93	0,00	0,00	0,00	0,00	27.710,82
SEMA	8.000,35	19.153,92	19.481,40	19.363,07	19.210,74	20.084,41	18.639,23	19.308,80	19.210,17	0,00	0,00	0,00	0,00	162.450,09
SEMICT	0,00	1.338,64	1.338,64	1.338,64	1.338,64	1.941,05	1.439,05	1.439,05	627,29	0,00	0,00	0,00	0,00	10.800,00
SEMINFRA	0,00	0,00	0,00	0,00	0,00	0,00	0,00	0,00	0,00	0,00	0,00	0,00	0,00	0,00
EMSURB - PESSOAL DISPOSIÇÃO	166,73	156,34	156,34	156,34	156,83	196,27	313,27	313,91	313,91	0,00	0,00	0,00	0,00	1.929,94
EMURB PESSOAL A DISPOSIÇÃO	1.543,66	0,00	0,00	0,00	0,00	0,00	0,00	0,00	0,00	0,00	0,00	0,00	0,00	1.543,66
SEMDEC	125.585,92	2.152,06	2.132,26	2.132,26	2.339,79	3.529,95	2.661,37	2.539,92	2.539,92	0,00	0,00	0,00	0,00	145.610,45
GMA	8.045,37	125.479,04	125.491,09	125.505,51	126.384,34	240.118,00	154.924,01	155.165,79	154.214,30	0,00	0,00	0,00	0,00	1.215.320,45
SEPMLOG	0,00	8.045,37	8.181,27	8.096,92	8.096,92	9.978,54	9.594,25	9.204,87	9.204,87	0,00	0,00	0,00	0,00	70.400,01
<b>1.2 - EDUCAÇÃO</b>	<b>1.078.672,21</b>	<b>1.082.006,46</b>	<b>1.082.358,86</b>	<b>1.083.771,45</b>	<b>1.121.427,59</b>	<b>1.775.220,18</b>	<b>1.207.102,64</b>	<b>1.204.975,94</b>	<b>1.213.879,05</b>	<b>0,00</b>	<b>0,00</b>	<b>0,00</b>	<b>0,00</b>	<b>10.849.414,38</b>
MDE	70.060,80	71.501,30	70.749,19	67.455,28	77.094,83	123.143,02	81.866,10	81.693,20	82.222,40	0,00	0,00	0,00	0,00	725.780,12
MDE - ADM. GERAL	994,69	1.034,29	1.014,49	1.063,99	1.001,49	1.342,91	1.080,05	958,60	958,60	0,00	0,00	0,00	0,00	9.440,11
EDUCAÇÃO BASICA FUNDEB	1.007.616,72	1.009.470,87	1.010.595,18	1.015.252,18	1.043.331,27	1.650.734,25	1.124.156,49	1.122.324,14	1.130.698,05	0,00	0,00	0,00	0,00	10.114.179,15
<b>1.3 - SAÚDE</b>	<b>1.044.638,61</b>	<b>1.086.692,90</b>	<b>1.065.233,26</b>	<b>1.065.405,28</b>	<b>1.073.977,99</b>	<b>1.336.816,51</b>	<b>1.146.650,51</b>	<b>1.152.464,39</b>	<b>1.150.400,46</b>	<b>0,00</b>	<b>0,00</b>	<b>0,00</b>	<b>0,00</b>	<b>10.122.270,91</b>
SMS	1.044.265,81	1.086.320,10	1.064.860,46	1.065.032,48	1.073.605,19	1.336.359,83	1.146.249,75	1.152.063,63	1.149.999,70	0,00	0,00	0,00	0,00	10.118.750,95
SMS ADM. GERAL	372,80	372,80	372,80	372,80	372,80	456,68	400,76	400,76	400,76	0,00	0,00	0,00	0,00	2.522,96
<b>2 - ADMINISTRAÇÃO INDIRETA</b>	<b>65.804,87</b>	<b>65.581,80</b>	<b>66.217,73</b>	<b>65.428,19</b>	<b>66.149,55</b>	<b>86.950,22</b>	<b>72.586,67</b>	<b>73.114,25</b>	<b>73.883,38</b>	<b>0,00</b>	<b>0,00</b>	<b>0,00</b>	<b>0,00</b>	<b>630.710,66</b>
FUNCAJU	0,00	0,00	0,00	0,00	0,00	0,00	0,00	0,00	0,00	0,00	0,00	0,00	0,00	0,00
FUNDAT	0,00	0,00	0,00	0,00	0,00	0,00	0,00	0,00	0,00	0,00	0,00	0,00	0,00	0,00
SMTT	65.804,87	65.581,80	66.217,73	65.428,19	66.149,55	86.950,22	72.586,67	73.114,25	73.883,38	0,00	0,00	0,00	0,00	630.710,66
EMSURB	0,00	0,00	0,00	0,00	0,00	0,00	0,00	0,00	0,00	0,00	0,00	0,00	0,00	0,00
EMURB	0,00	0,00	0,00	0,00	0,00	0,00	0,00	0,00	0,00	0,00	0,00	0,00	0,00	0,00
CMA	0,00	0,00	0,00	0,00	0,00	0,00	0,00	0,00	0,00	0,00	0,00	0,00	0,00	0,00
<b>3 - AJUPREVIDÊNCIA</b>	<b>10.791,65</b>	<b>10.666,44</b>	<b>10.666,44</b>	<b>10.666,44</b>	<b>11.150,07</b>	<b>19.729,20</b>	<b>13.543,86</b>	<b>13.543,86</b>	<b>13.543,86</b>	<b>0,00</b>	<b>0,00</b>	<b>0,00</b>	<b>0,00</b>	<b>114.300,82</b>
AJUPREV - INATIVOS SME - CONC.	0,00	0,00	0,00	0,00	0,00	1.442,30	35,37	35,37	35,37	0,00	0,00	0,00	0,00	1.548,41
AJUPREV - INATIVOS SMS - CONC.	10.623,22	10.498,01	10.498,01	10.498,01	10.981,64	17.894,77	13.265,49	13.265,49	13.265,49	0,00	0,00	0,00	0,00	110.990,13
AJUPREV - PENSÃO FALEC. DIVS CONC.	0,00	0,00	0,00	0,00	0,00	0,00	0,00	0,00	0,00	0,00	0,00	0,00	0,00	0,00
AJUPREV - PENSÃO FALEC. SME CONC.	0,00	0,00	0,00	0,00	0,00	0,00	0,00	0,00	0,00	0,00	0,00	0,00	0,00	0,00
AJUPREV - PENSÃO FALEC. SMS CONC.	168,43	168,43	168,43	168,43	168,43	392,13	243,00	243,00	243,00	0,00	0,00	0,00	0,00	963,28
<b>4 - TOTAL RPPS SERVIDOR ( 1 + 2 +3)</b>	<b>2.569.475,31</b>	<b>2.604.601,45</b>	<b>2.583.268,58</b>	<b>2.583.582,07</b>	<b>2.630.585,22</b>	<b>3.722.043,33</b>	<b>2.841.857,81</b>	<b>2.849.795,48</b>	<b>2.855.380,85</b>	<b>0,00</b>	<b>0,00</b>	<b>0,00</b>	<b>0,00</b>	<b>25.240.590,10</b>

Assinado por: ANTONIO SILVANO SILVA - Diretor de Administração - Nº 114.300,82



DEMONSTRATIO DA RECEITA DE CONTRIBUIÇÃO DO FUNDO PREVIDENCIÁRIO

FUNDO PREVIDENCIÁRIO	EXERCÍCIO/2023														TOTAL
	JANEIRO	FEVEREIRO	MARÇO	ABRIL	MAIO	JUNHO	JULHO	AGOSTO	SETEMBRO	OUTUBRO	NOVEMBRO	13º	DEZEMBRO	TOTAL	
<b>RPPS - CONTRIBUIÇÃO PATRONAL</b>															
<b>1 - ADMINISTRAÇÃO DIRETA ( 1.1+1.2+1.3)</b>	<b>2.492.878,79</b>	<b>5.056.706,42</b>	<b>5.012.768,82</b>	<b>5.014.974,88</b>	<b>5.106.571,20</b>	<b>7.230.727,82</b>	<b>5.511.454,56</b>	<b>5.526.274,74</b>	<b>5.535.907,22</b>	<b>0,00</b>	<b>0,00</b>	<b>0,00</b>	<b>0,00</b>	<b>46.488.432,18</b>	
<b>1.1 - ADMINISTRAÇÃO GERAL</b>	<b>369.567,97</b>	<b>719.307,70</b>	<b>717.584,58</b>	<b>716.621,42</b>	<b>715.760,04</b>	<b>1.006.654,44</b>	<b>803.948,26</b>	<b>811.394,08</b>	<b>807.348,20</b>	<b>0,00</b>	<b>0,00</b>	<b>0,00</b>	<b>0,00</b>	<b>6.668.353,42</b>	
GP	0,00	0,00	0,00	0,00	0,00	0,00	0,00	0,00	0,00	0,00	0,00	0,00	0,00	0,00	
GVP	851,12	0,00	0,00	0,00	0,00	0,00	0,00	0,00	0,00	0,00	0,00	0,00	0,00	851,12	
SEGOV	4.271,41	8.542,82	3.569,04	4.003,68	3.630,38	4.047,98	3.751,10	3.751,10	3.751,10	0,00	0,00	0,00	0,00	39.316,61	
FUNCAJU -PESSOAL DISPOSIÇÃO	0,00	0,00	0,00	0,00	0,00	0,00	0,00	0,00	0,00	0,00	0,00	0,00	0,00	0,00	
PGM	71.957,83	143.915,66	148.943,78	149.856,34	145.767,48	183.538,42	160.903,12	162.398,20	161.295,28	0,00	0,00	0,00	0,00	1.328.576,11	
CGM	0,00	0,00	0,00	0,00	0,00	0,00	0,00	0,00	0,00	0,00	0,00	0,00	0,00	0,00	
SECOM	0,00	0,00	0,00	0,00	0,00	0,00	0,00	0,00	0,00	0,00	0,00	0,00	0,00	0,00	
SEMFAS	99.574,99	201.210,10	199.621,82	199.464,34	201.827,10	206.609,76	202.542,02	205.395,28	203.381,16	0,00	0,00	0,00	0,00	1.719.625,57	
FUNDAT -PESSOAL DISPOSIÇÃO SEMFAS	0,00	0,00	0,00	0,00	0,00	0,00	0,00	0,00	0,00	0,00	0,00	0,00	0,00	0,00	
SEMFAZ	29.068,59	51.655,42	50.554,98	48.778,62	48.147,60	59.328,90	58.279,96	61.074,96	63.869,88	0,00	0,00	0,00	0,00	470.756,91	
SEJESP	666,48	1.332,96	1.332,96	1.332,96	1.332,96	1.432,94	3.329,70	2.829,86	2.829,86	0,00	0,00	0,00	0,00	16.426,68	
SEMA	19.835,52	38.307,84	38.962,80	38.726,14	38.421,48	40.168,82	37.278,46	38.617,60	38.420,34	0,00	0,00	0,00	0,00	328.730,00	
SETUR	8.000,35	2.677,28	2.677,28	2.677,28	2.677,28	3.882,10	2.878,10	2.878,10	1.254,58	0,00	0,00	0,00	0,00	29.606,35	
SEMINFRA	0,00	0,00	0,00	0,00	0,00	0,00	0,00	0,00	0,00	0,00	0,00	0,00	0,00	0,00	
EMSURB PESSOAL A DISPOSIÇÃO	166,73	312,68	312,68	312,68	313,66	392,54	626,54	627,82	627,82	0,00	0,00	0,00	0,00	3.850,88	
EMURB PESSOAL A DISPOSIÇÃO	0,00	0,00	0,00	0,00	0,00	0,00	0,00	0,00	0,00	0,00	0,00	0,00	0,00	0,00	
SEMDEC	1.543,66	4.304,12	4.264,52	4.264,52	4.679,58	7.059,90	5.322,74	5.079,84	5.079,84	0,00	0,00	0,00	0,00	41.598,72	
GMA	125.585,92	250.982,18	250.982,18	251.011,02	252.768,68	480.236,00	309.848,02	310.331,58	308.428,60	0,00	0,00	0,00	0,00	2.540.150,28	
SEPMLOG	8.045,37	16.090,74	16.362,54	16.193,84	16.193,84	19.957,08	19.188,50	18.409,74	18.409,74	0,00	0,00	0,00	0,00	148.856,39	
<b>1.2 - EDUCAÇÃO</b>	<b>1.078.672,21</b>	<b>2.164.012,92</b>	<b>2.164.717,72</b>	<b>2.167.542,90</b>	<b>2.242.855,18</b>	<b>3.550.440,36</b>	<b>2.414.205,28</b>	<b>2.409.951,88</b>	<b>2.427.758,10</b>	<b>0,00</b>	<b>0,00</b>	<b>0,00</b>	<b>0,00</b>	<b>20.620.156,55</b>	
MDE	70.060,80	143.002,60	141.498,38	134.910,56	154.189,66	246.286,04	163.732,20	163.386,40	164.444,80	0,00	0,00	0,00	0,00	1.381.511,24	
MDE - ADM. GERAL	994,69	2.068,58	2.028,98	2.127,98	2.002,98	2.685,82	2.160,10	1.917,20	1.917,20	0,00	0,00	0,00	0,00	17.900,53	
EDUCAÇÃO BASICA FUNDEB	1.007.616,72	2.018.941,74	2.021.190,36	2.030.504,36	2.086.662,54	3.301.468,50	2.248.312,98	2.244.648,28	2.261.396,10	0,00	0,00	0,00	0,00	19.220.741,58	
<b>1.3 - SAÚDE</b>	<b>1.044.638,61</b>	<b>2.173.385,80</b>	<b>2.130.466,52</b>	<b>2.130.810,56</b>	<b>2.147.955,98</b>	<b>2.673.633,02</b>	<b>2.293.301,02</b>	<b>2.304.928,78</b>	<b>2.300.800,92</b>	<b>0,00</b>	<b>0,00</b>	<b>0,00</b>	<b>0,00</b>	<b>19.199.921,21</b>	
SMS	1.044.265,81	2.172.640,20	2.129.720,92	2.130.064,96	2.147.210,38	2.672.719,66	2.292.499,50	2.304.127,26	2.299.999,40	0,00	0,00	0,00	0,00	19.193.248,09	
SMS ADM. GERAL	372,80	745,60	745,60	745,60	745,60	913,36	801,52	801,52	801,52	0,00	0,00	0,00	0,00	6.672,12	
<b>2 - ADMINISTRAÇÃO INDIRETA</b>	<b>197.414,61</b>	<b>131.163,60</b>	<b>132.435,46</b>	<b>130.856,38</b>	<b>132.299,10</b>	<b>173.900,44</b>	<b>145.173,34</b>	<b>146.228,50</b>	<b>147.766,76</b>	<b>0,00</b>	<b>0,00</b>	<b>0,00</b>	<b>0,00</b>	<b>1.337.238,19</b>	
FUNCAJU	0,00	0,00	0,00	0,00	0,00	0,00	0,00	0,00	0,00	0,00	0,00	0,00	0,00	0,00	
FUNDAT	65.804,87	0,00	0,00	0,00	0,00	0,00	0,00	0,00	0,00	0,00	0,00	0,00	0,00	65.804,87	
SMTT	131.609,74	131.163,60	132.435,46	130.856,38	132.299,10	173.900,44	145.173,34	146.228,50	147.766,76	0,00	0,00	0,00	0,00	1.271.433,32	
EMSURB	0,00	0,00	0,00	0,00	0,00	0,00	0,00	0,00	0,00	0,00	0,00	0,00	0,00	0,00	
EMURB	0,00	0,00	0,00	0,00	0,00	0,00	0,00	0,00	0,00	0,00	0,00	0,00	0,00	0,00	
CMA	0,00	0,00	0,00	0,00	0,00	0,00	0,00	0,00	0,00	0,00	0,00	0,00	0,00	0,00	
<b>3 - AJUPREVIDÊNCIA</b>	<b>10.791,65</b>	<b>336,86</b>	<b>21.332,88</b>	<b>21.332,88</b>	<b>22.300,14</b>	<b>39.458,40</b>	<b>27.087,72</b>	<b>27.087,72</b>	<b>27.087,72</b>	<b>0,00</b>	<b>0,00</b>	<b>0,00</b>	<b>0,00</b>	<b>196.815,97</b>	
AJUPREV - INATIVOS SME - CONC.	0,00	0,00	0,00	0,00	0,00	2.884,60	70,74	70,74	70,74	0,00	0,00	0,00	0,00	3.096,82	
AJUPREV - INATIVOS SMS - CONC.	10.623,22	0,00	20.996,02	20.996,02	21.963,28	35.789,54	26.530,98	26.530,98	26.530,98	0,00	0,00	0,00	0,00	189.961,22	
AJUPREV - PENSÃO FALEC. DIVS CONC.	0,00	0,00	0,00	0,00	0,00	0,00	0,00	0,00	0,00	0,00	0,00	0,00	0,00	0,00	
AJUPREV - PENSÃO FALEC. SME CONC.	0,00	0,00	0,00	0,00	0,00	0,00	0,00	0,00	0,00	0,00	0,00	0,00	0,00	0,00	
AJUPREV - PENSÃO FALEC. SMS CONC.	168,43	336,86	336,86	336,86	336,86	784,26	486,00	486,00	486,00	0,00	0,00	0,00	0,00	3.758,13	
<b>4 - TOTAL RPPS PATRONAL ( 1+2+3)</b>	<b>2.701.085,05</b>	<b>5.188.206,88</b>	<b>5.166.537,16</b>	<b>5.167.164,14</b>	<b>5.261.170,44</b>	<b>7.444.086,66</b>	<b>5.683.715,62</b>	<b>5.699.590,96</b>	<b>5.710.761,70</b>	<b>0,00</b>	<b>0,00</b>	<b>0,00</b>	<b>0,00</b>	<b>48.022.485,34</b>	
<b>TOTAL GERAL</b>	<b>5.270.560,36</b>	<b>7.792.808,33</b>	<b>7.749.805,74</b>	<b>7.750.746,21</b>	<b>7.891.755,66</b>	<b>11.166.129,99</b>	<b>8.525.573,43</b>	<b>8.549.386,44</b>	<b>8.566.142,55</b>	<b>0,00</b>	<b>0,00</b>	<b>0,00</b>	<b>0,00</b>	<b>73.263.075,44</b>	
<b>FUNDO PREVIDENCIÁRIO</b>	<b>EXERCÍCIO/2023</b>														
<b>RPPS RECEITAS</b>	<b>JANEIRO</b>	<b>FEVEREIRO</b>	<b>MARÇO</b>	<b>ABRIL</b>	<b>MAIO</b>	<b>JUNHO</b>	<b>JULHO</b>	<b>AGOSTO</b>	<b>SETEMBRO</b>	<b>OUTUBRO</b>	<b>NOVEMBRO</b>	<b>13º</b>	<b>DEZEMBRO</b>	<b>TOTAL</b>	
<b>TOTAL GERAL</b>	<b>5.270.560,36</b>	<b>7.792.808,33</b>	<b>7.749.805,74</b>	<b>7.750.746,21</b>	<b>7.891.755,66</b>	<b>11.166.129,99</b>	<b>8.525.573,43</b>	<b>8.549.386,44</b>	<b>8.566.142,55</b>	<b>0,00</b>	<b>0,00</b>	<b>0,00</b>	<b>0,00</b>	<b>73.263.075,44</b>	
CONTRIBUIÇÃO DOS SERVIDORES	2.569.475,31	2.604.601,45	2.583.268,58	2.583.582,07	2.630.585,22	3.722.043,33	2.841.857,81	2.849.795,48	2.855.380,85	0,00	0,00	0,00	0,00	25.240.590,10	
CONTRIBUIÇÃO PATRONAL	2.701.085,05	5.188.206,88	5.166.537,16	5.167.164,14	5.261.170,44	7.444.086,66	5.683.715,62	5.699.590,96	5.710.761,70	0,00	0,00	0,00	0,00	48.022.485,34	







DEMONSTRATIO DA DESPESA DO FUNDO PREVIDENCIÁRIO

PLANO PREVIDENCIÁRIO	EXERCÍCIO/2023													
	JANEIRO	FEVEREIRO	MARÇO	ABRIL	MAIO	JUNHO	JULHO	AGOSTO	SETEMBRO	OUTUBRO	NOVEMBRO	13º	DEZEMBRO	TOTAL
<b>Despesas com Inativos e Pensão</b>														
<b>Poder Executivo (1)</b>	614.991,51	620.937,13	620.515,85	642.952,48	659.415,24	816.481,04	741.162,70	749.749,12	779.626,57	0,00	0,00	0,00	0,00	6.245.831,64
Inativos - Diversos	0,00	0,00	0,00	0,00	0,00	0,00	0,00	0,00	0,00	0,00	0,00	0,00	0,00	0,00
Inativos - Magistério	114.087,91	114.087,91	111.724,48	113.522,42	117.280,18	166.517,53	127.374,64	138.737,19	143.344,12	0,00	0,00	0,00	0,00	1.146.676,38
Inativos - Saúde	500.903,60	506.849,22	508.791,37	529.430,06	542.135,06	649.963,51	613.788,06	611.011,93	636.282,45	0,00	0,00	0,00	0,00	5.099.150,26
Inativos - SMTT	0,00	0,00	0,00	0,00	0,00	0,00	0,00	0,00	0,00	0,00	0,00	0,00	0,00	0,00
<b>Poder Legislativo (2)</b>	0,00	0,00	0,00	0,00	0,00	0,00	0,00	0,00	0,00	0,00	0,00	0,00	0,00	0,00
Inativos - Câmara - Vereadores	0,00	0,00	0,00	0,00	0,00	0,00	0,00	0,00	0,00	0,00	0,00	0,00	0,00	0,00
Inativos - Câmara - Funcionários	0,00	0,00	0,00	0,00	0,00	0,00	0,00	0,00	0,00	0,00	0,00	0,00	0,00	0,00
<b>Total Inativos (3) = (1+2)</b>	614.991,51	620.937,13	620.515,85	642.952,48	659.415,24	816.481,04	741.162,70	749.749,12	779.626,57	0,00	0,00	0,00	0,00	6.245.831,64
<b>Poder Executivo (4)</b>	120.910,98	120.910,98	119.860,95	121.690,43	127.235,43	154.773,13	141.312,05	158.648,55	146.445,36	0,00	0,00	0,00	0,00	1.211.787,86
Pensões - Diversos	8.265,67	8.265,67	7.215,64	7.215,64	7.333,64	8.704,70	8.469,96	10.678,91	8.466,36	0,00	0,00	0,00	0,00	74.616,19
Pensões - Magistério	15.244,42	15.244,42	15.244,42	15.964,66	16.643,48	22.171,89	17.294,68	26.828,35	23.822,06	0,00	0,00	0,00	0,00	168.456,38
Pensões - Saúde	97.400,89	97.400,89	97.400,89	98.510,13	103.258,31	123.896,54	115.547,41	121.141,29	114.156,94	0,00	0,00	0,00	0,00	968.716,29
Pensões - SMTT	0,00	0,00	0,00	0,00	0,00	0,00	0,00	0,00	0,00	0,00	0,00	0,00	0,00	0,00
<b>Poder Legislativo (5)</b>	0,00	0,00	0,00	0,00	0,00	0,00	0,00	0,00	0,00	0,00	0,00	0,00	0,00	0,00
Pensões - Câmara - Vereadores	0,00	0,00	0,00	0,00	0,00	0,00	0,00	0,00	0,00	0,00	0,00	0,00	0,00	0,00
Pensões - Câmara - Funcionários	0,00	0,00	0,00	0,00	0,00	0,00	0,00	0,00	0,00	0,00	0,00	0,00	0,00	0,00
<b>Total Pensões (6) = (4+5)</b>	120.910,98	120.910,98	119.860,95	121.690,43	127.235,43	154.773,13	141.312,05	158.648,55	146.445,36	0,00	0,00	0,00	0,00	1.211.787,86
<b>TOTAL GERAL (7) = (3+6)</b>	735.902,49	741.848,11	740.376,80	764.642,91	786.650,67	971.254,17	882.474,75	908.397,67	926.071,93	0,00	0,00	0,00	0,00	7.457.619,50
<b>ESPECIFICAÇÃO</b>	<b>EXERCÍCIO/2023</b>													
	JANEIRO	FEVEREIRO	MARÇO	ABRIL	MAIO	JUNHO	JULHO	AGOSTO	SETEMBRO	OUTUBRO	NOVEMBRO	13º	DEZEMBRO	TOTAL
<b>RECEITA</b>	5.270.560,36	7.792.808,33	7.749.805,74	7.750.746,21	7.891.755,66	11.166.129,99	8.525.573,43	8.549.386,44	8.566.142,55	0,00	0,00	0,00	0,00	73.263.076,34
<b>DESPESAS</b>	735.902,49	741.848,11	740.376,80	764.642,91	786.650,67	971.254,17	882.474,75	908.397,67	926.071,93	0,00	0,00	0,00	0,00	7.457.619,50
<b>RESULTADO</b>	4.534.657,87	7.050.960,22	7.009.428,94	6.986.103,30	7.105.104,99	10.194.875,82	7.643.098,68	7.640.988,77	7.640.070,62	0,00	0,00	0,00	0,00	65.805.456,84
<b>PODER LEGISLATIVO</b>	0,00	0,00	0,00	0,00	0,00	0,00	0,00	0,00	0,00	0,00	0,00	0,00	0,00	0,00
<b>RECEITAS</b>	0,00	0,00	0,00	0,00	0,00	0,00	0,00	0,00	0,00	0,00	0,00	0,00	0,00	0,00
RRPS - Segurado	0,00	0,00	0,00	0,00	0,00	0,00	0,00	0,00	0,00	0,00	0,00	0,00	0,00	0,00
RRPS - Patronal	0,00	0,00	0,00	0,00	0,00	0,00	0,00	0,00	0,00	0,00	0,00	0,00	0,00	0,00
<b>DESPESAS</b>	0,00	0,00	0,00	0,00	0,00	0,00	0,00	0,00	0,00	0,00	0,00	0,00	0,00	0,00
Inativos	0,00	0,00	0,00	0,00	0,00	0,00	0,00	0,00	0,00	0,00	0,00	0,00	0,00	0,00
Pensionistas	0,00	0,00	0,00	0,00	0,00	0,00	0,00	0,00	0,00	0,00	0,00	0,00	0,00	0,00
<b>PODER EXECUTIVO</b>	4.534.657,87	7.050.960,22	7.009.428,94	6.986.103,30	7.105.104,99	10.194.875,82	7.643.098,68	7.640.988,77	7.640.070,62	0,00	0,00	0,00	0,00	65.805.456,84
<b>RECEITAS</b>	5.270.560,36	7.792.808,33	7.749.805,74	7.750.746,21	7.891.755,66	11.166.129,99	8.525.573,43	8.549.386,44	8.566.142,55	0,00	0,00	0,00	0,00	73.263.076,34
RRPS - Segurado	2.569.475,31	2.604.601,45	2.583.268,58	2.583.582,07	2.630.585,22	3.722.043,33	2.841.857,81	2.849.795,48	2.855.380,85	0,00	0,00	0,00	0,00	25.205.981,10
RRPS - Patronal	2.701.085,05	5.188.206,88	5.166.537,16	5.167.164,14	5.261.170,44	7.444.086,66	5.683.715,62	5.699.590,96	5.710.761,70	0,00	0,00	0,00	0,00	48.057.095,24
<b>DESPESAS</b>	735.902,49	741.848,11	740.376,80	764.642,91	786.650,67	971.254,17	882.474,75	908.397,67	926.071,93	0,00	0,00	0,00	0,00	7.457.619,50
Inativos	614.991,51	620.937,13	620.515,85	642.952,48	659.415,24	816.481,04	741.162,70	749.749,12	779.626,57	0,00	0,00	0,00	0,00	6.245.831,64
Pensionistas	120.910,98	120.910,98	119.860,95	121.690,43	127.235,43	154.773,13	141.312,05	158.648,55	146.445,36	0,00	0,00	0,00	0,00	1.211.787,86
<b>EDUCAÇÃO</b>	2.028.012,09	3.116.687,05	3.120.107,68	3.121.827,27	3.230.359,11	5.136.971,12	3.476.638,60	3.449.362,28	3.474.470,97	0,00	0,00	0,00	0,00	30.158.436,17
Receita Contribuição Servidor e Patronal	2.157.344,42	3.246.019,38	3.247.076,58	3.251.314,35	3.364.282,77	5.325.660,54	3.621.307,92	3.614.927,82	3.641.637,15	0,00	0,00	0,00	0,00	31.469.570,93
Despesa com Inativos e Pensionistas	129.332,33	129.332,33	126.968,90	129.487,08	133.923,66	188.689,42	144.669,32	165.565,54	167.166,18	0,00	0,00	0,00	0,00	1.315.134,76
<b>SAÚDE</b>	1.490.972,73	2.655.828,59	2.589.507,52	2.568.275,65	2.576.540,60	3.236.589,48	2.710.616,06	2.725.239,95	2.700.761,99	0,00	0,00	0,00	0,00	23.254.932,52
Receita Contribuição Servidor e Patronal	2.089.277,22	3.260.078,70	3.195.699,78	3.196.215,84	3.221.933,97	4.010.449,53	3.439.951,53	3.457.393,17	3.451.201,38	0,00	0,00	0,00	0,00	29.322.201,57
Despesa com Inativos e Pensionistas	598.304,49	604.250,11	606.192,26	627.940,19	645.393,37	773.860,05	729.335,47	732.153,22	750.439,39	0,00	0,00	0,00	0,00	6.065.868,55
<b>DEMAIS ÓRGÃOS</b>	1.015.673,05	1.278.444,58	1.299.813,74	1.296.000,38	1.298.205,28	1.821.315,22	1.455.844,02	1.466.386,54	1.464.837,66	0,00	0,00	0,00	0,00	12.394.681,20
Receita Contribuição Servidor e Patronal	1.023.938,72	1.286.710,25	1.307.029,38	1.303.216,02	1.305.538,92	1.830.019,92	1.464.313,98	1.477.065,45	1.473.304,02	0,00	0,00	0,00	0,00	12.471.303,39
Despesa com Inativos e Pensionistas	8.265,67	8.265,67	7.215,64	7.215,64	7.333,64	8.704,70	8.469,96	10.678,91	8.466,36	0,00	0,00	0,00	0,00	74.616,19

D-DEDO-7F0B





## BASE DE CÁLCULO INSS MENSAL - COMPETÊNCIA SETEMBRO 2023

FONTE: SEPLOG

CUSTO	BASE DE CALCULO	CONTRIBUIÇÕES				VALORES A DEDUZIR				TOTAL RECOLHER	VALOR DO REPASSE NO SISTEMA CONTABILIS	CONTA MOVIMENTO	
		VALOR EMPREGADO 20%	GILRAT 2,4812	INSS RETIDO	TOTAL	Sal. Família	Sal. Maternidade	Rest. INSS	TOTAL			DÉBITO C/C	CRÉDITO C/C
CONTROLADORIA GERAL DO MUNICÍPIO	154.229,94	30.845,99	3.826,75	14.099,48	48.772,22	0,00	0,00	0,00	0,00	48.772,22	48.772,22	006.00000326.4	006.00000448.6
GABINETE DO PREFEITO	120.361,45	24.072,29	2.986,41	6.023,74	33.082,44	0,00	0,00	0,00	0,00	33.082,44	33.082,44	006.00000326.4	006.00000448.6
SECRETARIA MUN. DA DEFESA SOC.CIDADANIA GMA	26.806,72	5.361,34	665,13	2.283,34	8.309,81	59,82	0,00	0,00	59,82	8.249,99	8.249,99	006.00000326.4	006.00000448.6
PROCURADORIA GERAL DO MUNICÍPIO	295.345,32	59.069,06	7.328,11	26.724,19	93.121,36	358,92	0,00	0,00	358,92	92.762,44	92.762,44	006.00000326.4	006.00000448.6
SECRETARIA MUNICIPAL DE ARTICULAÇÃO POLÍTICA	45.758,53	9.151,71	1.135,36	3.789,90	14.076,97	0,00	0,00	0,00	0,00	14.076,97	14.076,97	006.00000326.4	006.00000448.6
SECRETARIA MUNICIPAL DA COMUNICAÇÃO SOCIAL	239.467,15	47.893,43	5.941,66	22.148,25	75.983,34	0,00	0,00	0,00	0,00	75.983,34	75.983,34	006.00000326.4	006.00000448.6
SECRETARIA MUNICIPAL DA DEFESA SOC.CIDADANIA	192.248,40	38.449,68	4.770,07	17.504,40	60.724,15	0,00	0,00	0,00	0,00	60.724,15	60.724,15	006.00000326.4	006.00000448.6
SECRETARIA MUNICIPAL DA EDUCAÇÃO FUNDEB	3.737.372,61	747.474,52	92.731,69	383.422,72	1.223.628,93	0,00	6.132,84	0,00	6.132,84	1.217.496,09	1.217.496,09	006.00000326.4	006.000672.000.4
SECRETARIA MUNICIPAL DA EDUCAÇÃO MDE	704.883,77	140.976,75	17.489,58	63.258,10	221.724,43	299,10	5.945,58	0,00	6.244,68	215.479,75	215.479,75	006.00000326.4	006.00000448.6
SECRETARIA MUNICIPAL DA FAMÍLIA E DA A. SOCIAL	1.087.677,58	217.535,52	26.987,46	92.884,92	337.407,90	2.991,00	0,00	0,00	2.991,00	334.416,90	334.416,90	006.00000326.4	006.00000448.6
SECRETARIA MUNICIPAL DA FAZENDA	391.822,20	78.364,44	9.721,89	35.543,73	123.630,06	0,00	4.756,42	0,00	4.756,42	118.873,64	118.873,64	006.00000326.4	006.00000448.6
SECRETARIA MUNICIPAL DE INFRAESTRUTURA	231.823,80	46.364,76	5.752,01	21.304,64	73.421,41	0,00	0,00	0,00	0,00	73.421,41	73.421,41	006.00000326.4	006.00000448.6
SECRETARIA MUNICIPAL DA J. E DO ESPORTE E LAZER	222.510,07	44.502,01	5.520,92	20.375,52	70.398,45	0,00	0,00	0,00	0,00	70.398,45	70.398,45	006.00000326.4	006.00000448.6
SECRETARIA MUNICIPAL DA SAÚDE	5.755.067,91	1.151.013,58	142.794,74	583.403,16	1.877.211,48	1.854,42	19.573,81	0,00	21.428,23	1.855.783,25	1.855.783,25	006.00000326.4	006.00000448.6
SECRETARIA MUNICIPAL DE GOVERNO	404.081,33	80.816,27	10.026,07	38.482,20	129.324,54	0,00	0,00	0,00	0,00	129.324,54	129.324,54	006.00000326.4	006.00000448.6
SECRETARIA MUN. DESENVOL. ECONÔMICO E INOVAÇÃO	76.016,69	15.203,34	1.886,13	6.746,90	23.836,37	0,00	0,00	0,00	0,00	23.836,37	23.836,37	006.00000326.4	006.00000448.6
SECRETARIA MUNICIPAL DO MEIO AMBIENTE	170.072,86	34.014,57	4.219,85	15.909,71	54.144,13	0,00	2.782,48	0,00	2.782,48	51.361,65	51.361,65	006.00000326.4	006.00000448.6
SECRETARIA MUN. DE PLANEJ., ORÇAMENTO E GESTÃO	711.182,76	142.236,56	17.645,85	64.608,02	224.490,43	119,64	0,00	0,00	119,64	224.370,79	224.370,79	006.00000326.4	006.00000448.6
SECRETARIA MUNICIPAL DO TURISMO	223.534,92	44.706,98	5.546,35	20.225,48	70.478,81	59,82	7.431,93	0,00	7.491,75	62.987,06	62.987,06	006.00000326.4	006.00000448.6
<b>TOTAL</b>	<b>14.790.264,01</b>	<b>2.958.052,80</b>	<b>366.976,03</b>	<b>1.438.738,40</b>	<b>4.763.767,23</b>	<b>5.742,72</b>	<b>46.623,06</b>	<b>0,00</b>	<b>52.365,78</b>	<b>4.711.401,45</b>	<b>4.711.401,45</b>	DATA DEBITO	20/04/2023
FONTE: SEPLOG / SEMFAZ / COGEOF EMISSÃO 26/09/23 11h49		<b>MENSAL</b>		<b>408.654,42</b>	<b>1.438.738,40</b>	<b>OBS: Nas Obrigações Patronais, deverá ser feita as deduções do Salário Família ,Salário Maternidade e Rest. INSS', ou seja o pedido de repasse deve ser feito pelo valor líquido</b>							
		<b>TEMPORARIA</b>		<b>1.030.083,98</b>									

Assinado por: [Assinatura] em 26/09/2023 às 11:49. Para verificar a validade das assinaturas, acesse o link: https://www.transparencia.aracaju.se.gov.br/portal/assinaturas/assinaturas.html





ESTADO DE SERGIPE  
PREFEITURA MUNICIPAL DE ARACAJU

**Secretaria Municipal da Fazenda**

## CONTROLE APURAÇÃO BASE DO RELATÓRIO DA SEPLOG E-SOCIAL

DESCRIÇÃO	INSS : CP - SEGURADO	INSS : CP -PATRONAL	INSS : CP -PATRONAL - GILRAT	TOTAL INSS FOLHA	%
RETIDO FUNDEB	383.422,72	741.341,68	92.731,69	<b>1.217.496,09</b>	25,84%
RETIDO MDE	63.258,10	134.732,07	17.489,58	<b>215.479,75</b>	4,54%
RETIDO SAUDE	583.403,16	1.129.585,35	142.794,74	<b>1.855.783,25</b>	39,80%
RETIDO TESOIRO	408.654,42	900.027,92	113.960,02	<b>1.422.642,36</b>	30,26%
<b>TOTAL</b>	<b>1.438.738,40</b>	<b>2.905.687,02</b>	<b>366.976,03</b>	<b>4.711.401,45</b>	<b>100,00%</b>

## CONTROLE EMISSÃO DE DARF – FOLHA DE PAGAMENTO

DESCRIÇÃO	INSS : CP - SEGURADO	INSS : CP -PATRONAL	INSS : CP -PATRONAL - GILRAT	TOTAL INSS FOLHA	%
RETIDO FUNDEB	0,00	0,00	0,00	<b>0,00</b>	#DIV/0!
RETIDO MDE	0,00	0,00	0,00	<b>0,00</b>	#DIV/0!
RETIDO SAUDE	0,00	0,00	0,00	<b>0,00</b>	#DIV/0!
RETIDO TESOIRO	0,00	0,00	0,00	<b>0,00</b>	#DIV/0!
<b>TOTAL</b>	<b>0,00</b>	<b>0,00</b>	<b>0,00</b>	<b>0,00</b>	<b>#DIV/0!</b>

## RESULTADO ENCONTRADO ENTRE CONTROLE BASE DE APURAÇÃO MENOS CONTROLE EMISSÃO DE DARF- FOLHA DE PAGAMENTO

DESCRIÇÃO	INSS : CP - SEGURADO	INSS : CP -PATRONAL	INSS : CP -PATRONAL - GILRAT	TOTAL INSS FOLHA	%
RETIDO FUNDEB	383.422,72	741.341,68	92.731,69	1.217.496,09	25,84%
RETIDO MDE	63.258,10	134.732,07	17.489,58	215.479,75	4,54%
RETIDO SAUDE	583.403,16	1.129.585,35	142.794,74	1.855.783,25	39,80%
RETIDO TESOIRO	408.654,42	900.027,92	113.960,02	1.422.642,36	30,26%
<b>TOTAL</b>	<b>1.438.738,40</b>	<b>2.905.687,02</b>	<b>366.976,03</b>	<b>4.711.401,45</b>	<b>100,00%</b>

OBSERVAÇÃO:

Informe o código 1F96-765D-5ED0-7F0B  
Aracaju, 11 de maio de 2016.  
Assinado por 1 pessoa.  
Para verificar a validade das assinaturas, acesse https://aracaju.1doc.com.br/verificacao/1F96-765D-5ED0-7F0B





13.28.780/0001-00

**Gestão de Recursos Humanos**  
**Secretaria Municipal do Planejamento, Orçamento e Gestão**  
**Base de Cálculo INSS -01/09/2023 - Mensal**

15:14:23

1

25/09/2023

CCusto	Base Adm Direta	Base Calo CT	Base Calo Emp CT	Valor Emp (20%)	GIRat (2,4812%)	INSS Retido	Sal. Família (105,156)	Maternidade	Rest. INSS
Controladoria Geral do Município	R\$ 154.229,94	R\$ 0,00	R\$ 154.229,94	R\$ 30.845,99	R\$ 3.826,75	R\$ 14.099,48	R\$ 0,00	R\$ 0,00	R\$ 0,00
Gabinete do Prefeito	R\$ 120.361,45	R\$ 0,00	R\$ 120.361,45	R\$ 24.072,29	R\$ 2.986,41	R\$ 6.023,74	R\$ 0,00	R\$ 0,00	R\$ 0,00
Guarda Municipal de Aracaju	R\$ 26.806,72	R\$ 0,00	R\$ 26.806,72	R\$ 5.361,34	R\$ 665,13	R\$ 2.283,34	R\$ 59,82	R\$ 0,00	R\$ 0,00
Procuradoria Geral do Município	R\$ 295.345,32	R\$ 0,00	R\$ 295.345,32	R\$ 59.069,06	R\$ 7.328,11	R\$ 28.724,19	R\$ 358,92	R\$ 0,00	R\$ 0,00
Secretaria Municipal da Articulação Política e Relações	R\$ 45.758,53	R\$ 0,00	R\$ 45.758,53	R\$ 9.151,71	R\$ 1.135,36	R\$ 3.789,90	R\$ 0,00	R\$ 0,00	R\$ 0,00
Secretaria Municipal da Comunicação Social	R\$ 239.467,15	R\$ 0,00	R\$ 239.467,15	R\$ 47.893,43	R\$ 5.941,66	R\$ 22.148,25	R\$ 0,00	R\$ 0,00	R\$ 0,00
Secretaria Municipal da Defesa Social e da Cidadania	R\$ 192.248,40	R\$ 0,00	R\$ 192.248,40	R\$ 38.449,68	R\$ 4.770,07	R\$ 17.504,40	R\$ 0,00	R\$ 0,00	R\$ 0,00
Secretaria Municipal da Educação - Básica FUNDEB	R\$ 258.935,86	R\$ 3.478.436,75	R\$ 3.737.372,61	R\$ 747.474,52	R\$ 92.731,69	R\$ 383.422,72	R\$ 0,00	R\$ 6.132,84	R\$ 0,00
Secretaria Municipal da Educação - MDE	R\$ 704.883,77	R\$ 0,00	R\$ 704.883,77	R\$ 140.976,75	R\$ 17.489,58	R\$ 63.258,10	R\$ 299,10	R\$ 5.945,58	R\$ 0,00
Secretaria Municipal da Família e da Assistência Social	R\$ 924.155,90	R\$ 163.521,68	R\$ 1.087.677,58	R\$ 217.535,52	R\$ 26.987,46	R\$ 92.884,92	R\$ 2.991,00	R\$ 0,00	R\$ 0,00
Secretaria Municipal da Fazenda	R\$ 391.822,20	R\$ 0,00	R\$ 391.822,20	R\$ 78.364,44	R\$ 9.721,89	R\$ 35.543,73	R\$ 0,00	R\$ 4.756,42	R\$ 0,00
Secretaria Municipal da Infraestrutura	R\$ 231.823,80	R\$ 0,00	R\$ 231.823,80	R\$ 46.364,76	R\$ 5.752,01	R\$ 21.304,64	R\$ 0,00	R\$ 0,00	R\$ 0,00
Secretaria Municipal da Juventude e do Esporte	R\$ 222.510,07	R\$ 0,00	R\$ 222.510,07	R\$ 44.502,01	R\$ 5.520,92	R\$ 20.375,52	R\$ 0,00	R\$ 0,00	R\$ 0,00
Secretaria Municipal da Saúde	R\$ 1.267.929,04	R\$ 4.487.138,87	R\$ 5.755.067,91	R\$ 1.151.013,58	R\$ 142.794,74	R\$ 583.403,16	R\$ 1.854,42	R\$ 19.573,81	R\$ 0,00
Secretaria Municipal de Governo	R\$ 404.081,33	R\$ 0,00	R\$ 404.081,33	R\$ 80.816,27	R\$ 10.026,07	R\$ 38.482,20	R\$ 0,00	R\$ 0,00	R\$ 0,00
Secretaria Municipal do Desenvolvimento Econômico e	R\$ 76.016,69	R\$ 0,00	R\$ 76.016,69	R\$ 15.203,34	R\$ 1.886,13	R\$ 6.746,90	R\$ 0,00	R\$ 0,00	R\$ 0,00
Secretaria Municipal do Meio Ambiente	R\$ 170.072,86	R\$ 0,00	R\$ 170.072,86	R\$ 34.014,57	R\$ 4.219,85	R\$ 15.909,71	R\$ 0,00	R\$ 2.782,48	R\$ 0,00
Secretaria Municipal do Planejamento Orçamento e	R\$ 711.182,76	R\$ 0,00	R\$ 711.182,76	R\$ 142.236,55	R\$ 17.645,87	R\$ 64.608,02	R\$ 119,64	R\$ 0,00	R\$ 0,00
Secretaria Municipal do Turismo	R\$ 223.534,92	R\$ 0,00	R\$ 223.534,92	R\$ 44.706,98	R\$ 5.546,35	R\$ 20.225,48	R\$ 59,82	R\$ 7.431,93	R\$ 0,00
<b>Total Diretas</b>	<b>R\$ 4.429.418,04</b>	<b>R\$ 163.521,68</b>	<b>R\$ 4.592.939,72</b>	<b>R\$ 918.587,94</b>	<b>R\$ 113.960,02</b>	<b>R\$ 408.654,42</b>	<b>R\$ 3.589,20</b>	<b>R\$ 14.970,83</b>	<b>R\$ 0,00</b>
<b>Total Diretas Vinculadas</b>	<b>R\$ 2.231.748,67</b>	<b>R\$ 7.965.575,62</b>	<b>R\$ 10.197.324,29</b>	<b>R\$ 2.039.464,86</b>	<b>R\$ 253.016,01</b>	<b>R\$ 1.030.083,98</b>	<b>R\$ 2.153,52</b>	<b>R\$ 31.652,23</b>	<b>R\$ 0,00</b>
<b>Total</b>	<b>R\$ 6.661.166,71</b>	<b>R\$ 8.129.097,30</b>	<b>R\$ 14.790.264,01</b>	<b>R\$ 2.958.052,80</b>	<b>R\$ 366.976,03</b>	<b>R\$ 1.438.738,40</b>	<b>R\$ 5.742,72</b>	<b>R\$ 46.623,06</b>	<b>R\$ 0,00</b>



**RELAÇÃO DE LICENÇAS - Período de 01 Setembro 2023**

Matrícula	Servidor	Período	Ocorrências	Vínculo	Custo	Valor
7059	AMANDA NASCIMENTO DE LIMA	12/08/2023 à 07/02/2024	180 dias - CID:Z34	Cargo em Comissão	Empresa Municipal de Serviços Urbanos - EMSURB	R\$ 3041.57
435409	APARECIDA SILVA DE JESUS OLIVEIRA	19/08/2023 à 15/12/2023	180 dias - CID:082	P. Serviço/ Contemporario	Secretaria Municipal da Educação - Básica FUNDEB	R\$ 6132.84
432933	EDVALDA PEREIRA SERRA	15/08/2023 à 10/02/2024	180 dias - CID:Z34	Cargo em Comissão	Secretaria Municipal do Turismo	R\$ 7431.93
435228	GARDENIA OLIVEIRA DE ALMEIDA	02/08/2023 à 28/01/2024	180 dias - CID:080	P. Serviço/ Contemporario	Secretaria Municipal da Saúde	R\$ 7185.80
430555	JULIE OLIVEIRA DE MELO	22/07/2023 à 17/01/2024	180 dias - CID:082	Cargo em Comissão	Secretaria Municipal do Meio Ambiente	R\$ 2782.48
429400	JULYANNA LEITE SOUZA SANTOS	19/08/2023 à 15/12/2023	180 dias - CID:082	Cargo em Comissão	Secretaria Municipal da Saúde	R\$ 2726.84
433119	LILIANE RIBEIRO SOUZA	12/08/2023 à 08/12/2023	180 dias - CID:082.0	P. Serviço/ Contemporario	Secretaria Municipal da Saúde	R\$ 2475.37
7346	MERCIA DOS SANTOS	14/06/2023 à 11/10/2023	120 dias - CID:200.0	Cargo em Comissão	Empresa Municipal de Serviços Urbanos - EMSURB	R\$ 2782.48
7635	RENATA KELLY SOARES NUNES	28/08/2023 à 23/02/2024	180 dias - CID:Z34	Cargo em Comissão	Empresa Municipal de Serviços Urbanos - EMSURB	R\$ 2782.48
433968	SUZANA RODRIGUES DOS SANTOS	11/07/2023 à 06/01/2024	180 dias - CID:Z34	P. Serviço/ Contemporario	Secretaria Municipal da Saúde	R\$ 7185.80
428458	TINAYSA SILVA FREITAS	12/07/2023 à 07/01/2024	180 dias - CID:Z34	Cargo em Comissão	Secretaria Municipal da Fazenda	R\$ 4756.42
433650	ZENADJA MARCELLE SANTOS MENEZES	24/06/2023 à 20/12/2023	180 dias - CID:082	Cargo em Comissão	Secretaria Municipal da Educação - MDE	R\$ 5945.58



13.28.780/0001-00

Gestão de Recursos Humanos  
Secretaria Municipal do Planejamento, Orçamento e Gestão  
Pagamento do INSS -01/09/2023

15:12:54

1

25/09/2023

INSS Geral	
Empregado	R\$ 1.438.738,40
Empregador	R\$ 3.105.955,44
Maternidade/Sal.Familia	R\$ 52.365,78
Restituição de INSS	R\$ 0,00
<b>Total</b>	<b>R\$ 4.492.328,06</b>

Saúde	
Empregado	R\$ 583.403,16
Empregador	R\$ 1.208.564,26
<b>Total</b>	<b>R\$ 1.791.967,42</b>

Educação	
Empregado	R\$ 63.258,10
Empregador	R\$ 148.025,59
<b>Total</b>	<b>R\$ 211.283,69</b>

Educação Básica	
Empregado	R\$ 383.422,72
Empregador	R\$ 784.848,25
<b>Total</b>	<b>R\$ 1.168.270,97</b>

Demais Secretarias - ADM	
Empregado	R\$ 408.654,42
Empregador	R\$ 912.151,56
<b>Total</b>	<b>R\$ 1.320.805,98</b>





ESTADO DE SERGIPE  
PREFEITURA MUNICIPAL DE ARACAJU  
**Secretaria Municipal da Fazenda**

**DEMONSTRATIVO DO IPESAÚDE POR SECRETARIA RELATIVO AO MÊS DE SETEMBRO/2023**

**FONTE: SEPLOG**

	IPESAÚDE - SE Coparticipação	IPESAÚDE - SE Dependentes	IPESAÚDE - SE Titular	IPESAÚDE Dependente- Desc. Anterior	IPESAÚDE Dependente- REQUISITADO	IPESAÚDE Titular - Desc. Anterior	Patronal - IPESAÚDE	<b>Total</b>
Ajuprev - Aracaju Previdencia	0,00	0,00	414,63	0,00	0,00	0,00	269,31	683,94
Ajuprev - Inativos Concursados - Magistério	0,00	368,01	1.054,46	0,00	0,00	0,00	678,02	2.100,49
Ajuprev - Inativos Concursados - Saúde	0,00	5.829,68	6.839,89	0,00	0,00	0,00	6.839,89	19.509,46
Ajuprev - Inativos Câmara - Funcionários	0,00	12.886,54	30.973,58	129,66	0,00	222,27	30.973,58	75.185,63
Ajuprev - Pensão Falecimento Conc - Diversos	0,00	342,80	303,35	0,00	0,00	0,00	303,35	949,50
Ajuprev - Pensão Falecimento Conc - Magistério	0,00	251,51	224,15	0,00	0,00	0,00	224,15	699,81
Ajuprev - Pensão Falecimento Conc - Saúde	0,00	914,73	1.417,14	0,00	0,00	0,00	1.417,14	3.749,01
Ajuprev - Pensões por Falecimento Câmara	0,00	965,25	2.154,79	0,00	0,00	0,00	2.154,79	5.274,83
Ajuprev - Pensões por Falecimento Câmara - Vereadores	0,00	0,00	452,27	0,00	0,00	0,00	452,27	904,54
Controladoria Geral do Município	0,00	0,00	1.518,31	0,00	0,00	0,00	0,00	1.518,31
Empresa Municipal de Serviços Urbanos - Pessoal a Disp.	0,00	7.895,94	10.954,42	0,00	0,00	0,00	10.954,42	29.804,78
Empresa Municipal de Serviços Urbanos - EMSURB	0,00	8.923,40	25.199,41	0,00	0,00	0,00	15.092,04	49.214,85
Empresa Municipal de Urbanização - Pessoal a Disp.	0,00	7.652,69	7.826,86	0,00	0,00	0,00	7.826,86	23.306,41
Funcaju - Fundação Cultural Cidade de Aracaju	0,00	519,32	2.541,10	0,00	0,00	0,00	589,42	3.649,84
Fundat - Fundação Municipal de Formação para o Trabalho	0,00	0,00	1.978,92	0,00	0,00	0,00	0,00	1.978,92
Fundação Cultural Cidade de Aracaju - Pessoal a Disp.	0,00	0,00	175,70	0,00	0,00	0,00	175,70	351,40





ESTADO DE SERGIPE  
PREFEITURA MUNICIPAL DE ARACAJU  
**Secretaria Municipal da Fazenda**

**DEMONSTRATIVO DO IPESAÚDE POR SECRETARIA RELATIVO AO MÊS DE SETEMBRO/2023**

**FONTE: SEPLOG**

	IPESAÚDE - SE Coparticipação	IPESAÚDE - SE Dependentes	IPESAÚDE - SE Titular	IPESAÚDE Dependente- Desc. Anterior	IPESAÚDE Dependente- REQUISITADO	IPESAÚDE Titular - Desc. Anterior	Patronal - IPESAÚDE	<b>Total</b>
Fundação Municipal de Formação para o Trabalho - Pessoal a Disp.	0,00	288,52	1.032,60	0,00	0,00	0,00	1.032,60	2.353,72
Gabinete do Prefeito	0,00	335,49	925,63	0,00	0,00	0,00	329,72	1.590,84
Guarda Municipal de Aracaju	0,00	78.652,11	89.416,12	0,00	0,00	0,00	88.833,34	256.901,57
PMA/Ajuprev-Inativos-Diversos	0,00	142.894,85	246.389,07	258,17	0,00	0,00	243.046,54	632.588,63
PMA/Ajuprev-Inativos-Magistério	0,00	67.802,61	129.802,33	0,00	0,00	0,00	129.802,33	327.407,27
PMA/Ajuprev-Inativos-Saúde	0,00	11.527,96	26.209,65	0,00	0,00	0,00	26.099,93	63.837,54
PMA/Ajuprev-Inativos-Smitt	0,00	2.680,28	3.364,07	0,00	0,00	0,00	3.364,07	9.408,42
PMA/Ajuprev-Pensão por Falecimento-Diversos	0,00	10.454,01	30.460,73	0,00	0,00	0,00	30.460,73	71.375,47
PMA/Ajuprev-Pensão por Falecimento-Magistério	0,00	1.920,12	4.649,63	0,00	0,00	291,39	4.649,63	11.510,77
PMA/Ajuprev-Pensão por Falecimento-SMTT	0,00	582,78	307,82	0,00	0,00	0,00	307,82	1.198,42
PMA/Ajuprev-Pensão por Falecimento-Saúde	0,00	367,55	2.712,82	0,00	0,00	0,00	2.712,82	5.793,19
Procuradoria Geral do Município	0,00	559,37	4.746,66	0,00	0,00	0,00	1.819,22	7.125,25
SMTT- Administrativo	0,00	1.784,69	5.044,67	0,00	0,00	0,00	2.812,68	9.642,04
SMTT- DPS/DTP/DT- Operacional	0,00	34.608,84	41.218,36	0,00	0,00	0,00	40.187,29	116.014,49
Secretaria Municipal da Comunicação Social	0,00	1.158,87	2.291,37	0,00	0,00	0,00	511,83	3.962,07
Secretaria Municipal da Defesa Social e da Cidadania	0,00	965,67	2.494,98	0,00	0,00	0,00	493,58	3.954,23
Secretaria Municipal da Educação - Adm Geral	0,00	12.775,42	19.188,48	0,00	0,00	0,00	19.188,48	51.152,38
Secretaria Municipal da Educação - Básica FUNDEB	0,00	109.949,34	160.662,62	0,00	0,00	0,00	144.822,07	415.434,03
Secretaria Municipal da Educação - MDE	0,00	7.199,14	18.438,11	0,00	207,86	0,00	10.625,50	36.470,61
Secretaria Municipal da Família e da Assist. Social - Conselhos Tutelares	0,00	562,96	178,82	0,00	0,00	0,00	0,00	741,78
Secretaria Municipal da Família e da Assistência Social	0,00	31.694,45	46.814,74	0,00	0,00	0,00	38.460,13	116.969,32



### DEMONSTRATIVO DO IPESAÚDE POR SECRETARIA RELATIVO AO MÊS DE SETEMBRO/2023

FONTE: SEPLOG

	IPESAúde - SE Coparticipação	IPESAúde - SE Dependentes	IPESAúde - SE Titular	IPESAúde Dependente- Desc. Anterior	IPESAúde Dependente- REQUISITADO	IPESAúde Titular - Desc. Anterior	Patronal - IPESAUDE	<b>Total</b>
Secretaria Municipal da Fazenda	0,00	1.941,33	7.490,60	0,00	0,00	0,00	2.822,60	12.254,53
Secretaria Municipal da Infraestrutura	0,00	391,20	1.240,67	0,00	0,00	0,00	0,00	1.631,87
Secretaria Municipal da Juventude e do Esporte	0,00	1.403,68	2.732,04	0,00	0,00	0,00	1.042,21	5.177,93
Secretaria Municipal da Saúde	98,56	196.123,41	244.639,94	0,00	36,08	0,00	228.900,44	669.798,43
Secretaria Municipal da Saúde - Adm Geral	0,00	7.561,04	9.355,69	0,00	0,00	0,00	9.355,69	26.272,42
Secretaria Municipal de Governo	0,00	782,89	3.623,58	0,00	0,00	0,00	422,57	4.829,04
Secretaria Municipal do Meio Ambiente	0,00	5.896,74	8.325,23	0,00	0,00	0,00	6.975,64	21.197,61
Secretaria Municipal do Planejamento Orçamento e Gestão	0,00	3.809,71	8.854,22	0,00	0,00	0,00	3.918,85	16.582,78
Secretaria Municipal do Turismo	0,00	318,57	1.191,82	0,00	0,00	0,00	0,00	1.510,39
<b>Total</b>	98,56	783.543,47	1.217.832,05	387,83	243,94	513,66	1.120.949,25	3.123.568,76



ESTADO DE SERGIPE  
PREFEITURA MUNICIPAL DE ARACAJU  
**Secretaria Municipal da Fazenda**

**DEMONSTRATIVO DO FINANPREVI, IPREM, FUNPRE-RC E FUNPREV-BA POR SECRETARIA REALTIVO AO MÊS DE SETEMBRO/2023**  
**FONTE: SEPLOG**

<b>CONTRIBUIÇÃO SERVIDORES - ADM. DIRETA</b>	<b>511 - RPPS/Finanprev</b>	<b>RECIPREV</b>	<b>Inst. Prev. Munic./SP- IPREM</b>	<b>FUNPREV-RC</b>	<b>FUNPREV-BA</b>	<b>IPREV-SE</b>	<b>Total</b>
Controladoria Geral do Município	284,61	0,00	0,00	0,00	0,00	0,00	<b>284,61</b>
Procuradoria Geral do Município	888,15	0,00	0,00	0,00	0,00	0,00	<b>888,15</b>
Secretaria Municipal da Defesa Social e da Cidadania	0,00	244,66	1.685,75	0,00	0,00	0,00	<b>1.930,41</b>
Secretaria Municipal da Educação - MDE	11.258,62	0,00	1.091,65	257,59	0,00	0,00	<b>12.607,86</b>
Secretaria Municipal da Fazenda	661,77	0,00	0,00	0,00	267,29	0,00	<b>929,06</b>
Secretaria Municipal da Saúde	8.384,55	0,00	0,00	0,00	0,00	517,31	<b>8.901,86</b>
Secretaria Municipal de Governo	2.296,62	0,00	0,00	0,00	0,00	0,00	<b>2.296,62</b>
<b>TOTAL</b>	<b>23.774,32</b>	<b>244,66</b>	<b>2.777,40</b>	<b>257,59</b>	<b>267,29</b>	<b>517,31</b>	<b>27.838,57</b>
<b>CONTRIBUIÇÃO SERVIDORES - ADM. INDIRETA</b>	<b>511 - RPPS/Finanprev</b>	<b>Total</b>					
Empresa Municipal de Serviços Urbanos - EMSURB	2.191,67	<b>2.191,67</b>					
SMTT- Administrativo	888,15	<b>888,15</b>					
<b>TOTAL</b>	<b>3.079,82</b>	<b>3.079,82</b>					
<b>TOTAL GERAL SERVIDORES</b>	<b>511 - RPPS/Finanprev</b>	<b>RECIPREV</b>	<b>Inst. Prev. Munic./SP- IPREM</b>	<b>FUNPREV-RC</b>	<b>FUNPREV-BA</b>	<b>IPREV-SE</b>	<b>Total</b>
<b>TOTAL</b>	<b>26.854,14</b>	<b>244,66</b>	<b>2.777,40</b>	<b>257,59</b>	<b>267,29</b>	<b>517,31</b>	<b>30.918,39</b>



ESTADO DE SERGIPE  
PREFEITURA MUNICIPAL DE ARACAJU  
**Secretaria Municipal da Fazenda**

**DEMONSTRATIVO DO FINANPREVI, IPREM, FUNPRE-RC E FUNPREV-BA POR SECRETARIA REALTIVO AO MÊS DE SETEMBRO/2023**  
**FUNTE: SEPLOG**

<b>CONTRIBUIÇÃO PATRONAL - ADM. DIRETA</b>	<b>511 - RPPS/Finanprev</b>	<b>RECIPREV</b>	<b>Inst. Prev. Munic./SP-IPREM</b>	<b>FUNPREV-RC</b>	<b>FUNPREV-BA</b>	<b>IPREV-SE</b>	<b>Total</b>
Controladoria Geral do Município	569,22	0,00	0,00	0,00	0,00	0,00	<b>569,22</b>
Procuradoria Geral do Município	1.776,30	0,00	0,00	0,00	0,00	0,00	<b>1.776,30</b>
Secretaria Municipal da Defesa Social e da	0,00	489,32	3.371,50	0,00	0,00	0,00	<b>3.860,82</b>
Secretaria Municipal da Educação - MDE	22.517,24	0,00	2.183,30	331,19	0,00	0,00	<b>25.031,72</b>
Secretaria Municipal da Fazenda	1.323,54	0,00	0,00	0,00	458,21	0,00	<b>1.781,75</b>
Secretaria Municipal da Saúde	16.769,10	0,00	0,00	0,00	0,00	1.034,62	<b>17.803,72</b>
Secretaria Municipal de Governo	4.593,24	0,00	0,00	0,00	0,00	0,00	<b>4.593,24</b>
<b>TOTAL</b>	<b>47.548,64</b>	<b>489,32</b>	<b>5.554,80</b>	<b>331,19</b>	<b>458,21</b>	<b>1.034,62</b>	<b>55.416,77</b>

<b>CONTRIBUIÇÃO PATRONAL - ADM. INDIRETA</b>	<b>511 - RPPS/Finanprev</b>	<b>Total</b>
Empresa Municipal de Serviços Urbanos -	4.383,34	<b>4.383,34</b>
SMTT- Administrativo	1.776,30	<b>1.776,30</b>
<b>TOTAL</b>	<b>6.159,64</b>	<b>6.159,64</b>

<b>TOTAL GERAL PATRONAL</b>	<b>511 - RPPS/Finanprev</b>	<b>RECIPREV</b>	<b>Inst. Prev. Munic./SP-IPREM</b>	<b>FUNPREV-RC</b>	<b>FUNPREV-BA</b>	<b>IPREV-SE</b>	<b>Total</b>
<b>TOTAL</b>	<b>53.708,28</b>	<b>489,32</b>	<b>5.554,80</b>	<b>331,19</b>	<b>458,21</b>	<b>1.034,62</b>	<b>61.576,42</b>

EMISSÃO:26/09/2023 11H49



ÓRGÃOS	VALOR R\$	TOTAL
GP	25.709,42	25.709,42
SEGOV	57.858,38	57.858,38
PGM	301.761,12	301.761,12
CGM	14.736,86	14.736,86
SECOM	23.910,02	23.910,02
SEMFAS	146.214,54	146.214,54
SEMFAS CONS. TUTELARES	73,80	73,80
SEMFAS TEMPORARIA	0,00	0,00
SEMPAZ	324.563,08	324.563,08
SEJESP	18.510,48	18.510,48
SEMA	25.347,65	25.347,65
SETUR	25.283,60	25.283,60
SEMINFRA	23.309,38	23.309,38
EMSURB PESSOAL A DISPOSIÇÃO	13.430,43	13.430,43
EMURB PESSOAL A DISPOSIÇÃO	34.763,48	34.763,48
SEMDEI	7.794,79	7.794,79
SEMAPI	6.348,87	6.348,87
SEMDEC	33.192,64	33.192,64
SEMDEC GMA	273.180,21	273.180,21
SEPROG	90.345,20	90.345,20
TOTAL ADM DIRETA	<b>1.446.333,95</b>	<b>1.446.333,95</b>
SEMED MDE	230.460,14	230.460,14
SEMED ADM. GERAL	18.631,18	18.631,18
FUNDEB	1.748.393,33	1.748.393,33
FUNDEB TEMPORARIA	241.022,65	241.022,65
TOTAL FOLHA SEMED	<b>2.238.507,30</b>	<b>2.238.507,30</b>
SMS	1.361.907,45	1.361.907,45
SMS ADM. GERAL	12.341,38	12.341,38
SMS TEMPORÁRIA	449.515,81	449.515,81
TOTAL FOLHA SMS	<b>1.823.764,64</b>	<b>1.823.764,64</b>
FUNCAJU	10.620,58	10.620,58
FUNDAT	10.978,40	10.978,40
FUNDAT PESSOAL A DISPOSIÇÃO	2.300,92	2.300,92
EMURB	207.571,08	207.571,08
EMSURB	96.826,98	96.826,98
SMTT- Administrativo	28.668,56	28.668,56
SMTT Operacional	151.205,33	151.205,33
TOTAL ADM INDIRETA	<b>508.171,85</b>	<b>508.171,85</b>
AJUPREV - ÓRGÃO	9.225,20	9.225,20
PMA/AJUPREV- INATIVOS-DIVERSOS	619.232,88	619.232,88
PMA/AJUPREV- INATIVOS-MAHISTÉRIO	1.044.656,63	1.044.656,63
PMA/AJUPREV- INATIVOS-SAÚDE	243.418,44	243.418,44
PMA/AJUPREV- INATIVOS-SMTT	6.545,54	6.545,54
PMA/AJUPREV- PENSÃO POR FALECIMENTO - DIVERSOS	59.337,71	59.337,71
PMA/AJUPREV- PENSÃO POR FALECIMENTO - MAGISTÉRIO	34.726,20	34.726,20
PMA/AJUPREV- PENSÃO POR FALECIMENTO - SAÚDE	8.505,84	8.505,84
PMA/AJUPREV- PENSÃO POR FALECIMENTO -SMTT	750,54	750,54
AJUPREV- INATIVOS CÂMARA - FUNCIONARIOS	180.182,13	180.182,13
AJUPREV- INATIVOS CÂMARA - VEREADORES	6.248,51	6.248,51
AJUPREV- PENSÕES POR FALECIMENTO CÂMARA	6.252,65	6.252,65
AJUPREV- PENSÕES POR CÂMARA - VEREADORES	9.992,24	9.992,24
AJUPREV-INATIVOS CONCURSADOS - MAGISTÉRIO	7.743,11	7.743,11
AJUPREV-INATIVOS CONCURSADOS - SAÚDE	54.618,54	54.618,54
AJUPREV-PENSÃO FALECIMENTO CONCURSADOS DIVERSOS	115,83	115,83
AJUPREV-PENSÃO FALECIMENTO CONCURSADOS- MAGISTÉRIO	538,98	3,60
AJUPREV-PENSÃO FALECIMENTO CONCURSADOS- SAÚDE	2.525,77	2.525,77
TOTAL AJUPREVID	<b>2.294.616,74</b>	<b>2.294.081,36</b>
<b>TOTAL GERAL</b>	<b>8.311.394,48</b>	<b>8.310.859,10</b>





13.28.780/0001-00

**Gestão de Recursos Humanos**  
**Secretaria Municipal do Planejamento, Orçamento e Gestão**  
**Vale Transporte -01/09/2023**

15:15:15

1

25/09/2023

Ccusto	Secretaria	Valor Descontado	Número de Fichas	Valor Fichas	Patronal
9	Controladoria Geral do Município	R\$ 404,48	520	R\$ 2.340,00	R\$ 1.935,54
45	Empresa Municipal de Serviços Urbanos - EMSURB	R\$ 14.229,66	19560	R\$ 88.020,00	R\$ 73.790,34
12	Empresa Municipal de Serviços Urbanos - Pessoal a Disp.	R\$ 4.699,92	4040	R\$ 18.180,00	R\$ 13.480,08
18	Funcaju - Fundação Cultural Cidade de Aracaju	R\$ 1.052,41	1000	R\$ 4.500,00	R\$ 3.447,59
17	Fundação Municipal de Formação para o Trabalho - Pessoal a Disp.	R\$ 565,26	240	R\$ 1.080,00	R\$ 514,74
55	Fundat - Fundação Municipal de Formação para o Trabalho	R\$ 2.097,91	3760	R\$ 16.920,00	R\$ 14.822,09
1	Gabinete do Prefeito	R\$ 436,23	440	R\$ 1.980,00	R\$ 1.543,77
4	Procuradoria Geral do Município	R\$ 767,67	1040	R\$ 4.680,00	R\$ 3.912,33
10	Secretaria Municipal da Comunicação Social	R\$ 366,67	360	R\$ 1.620,00	R\$ 1.253,33
33	Secretaria Municipal da Defesa Social e da Cidadania	R\$ 570,57	520	R\$ 2.340,00	R\$ 1.769,43
47	Secretaria Municipal da Educação - Adm Geral	R\$ 6.010,37	3000	R\$ 13.500,00	R\$ 7.489,63
22	Secretaria Municipal da Educação - Básica FUNDEB	R\$ 16.698,44	4720	R\$ 21.240,00	R\$ 4.541,56
21	Secretaria Municipal da Educação - MDE	R\$ 2.681,21	4480	R\$ 20.160,00	R\$ 17.478,79
3	Secretaria Municipal da Família e da Assistência Social	R\$ 16.559,17	17240	R\$ 77.580,00	R\$ 61.020,83
6	Secretaria Municipal da Fazenda	R\$ 2.509,76	3160	R\$ 14.220,00	R\$ 11.710,24
34	Secretaria Municipal da Infraestrutura	R\$ 637,66	760	R\$ 3.420,00	R\$ 2.782,34
24	Secretaria Municipal da Juventude e do Esporte	R\$ 496,12	600	R\$ 2.700,00	R\$ 2.203,88
40	Secretaria Municipal da Saúde	R\$ 61.522,93	42920	R\$ 193.140,00	R\$ 131.617,07
46	Secretaria Municipal da Saúde - Adm Geral	R\$ 2.638,69	1720	R\$ 7.740,00	R\$ 5.101,31
2	Secretaria Municipal de Governo	R\$ 1.536,83	1480	R\$ 6.660,00	R\$ 5.123,17
49	Secretaria Municipal do Desenvolvimento Econômico e Inovação	R\$ 55,65	40	R\$ 180,00	R\$ 124,35
36	Secretaria Municipal do Meio Ambiente	R\$ 465,08	600	R\$ 2.700,00	R\$ 2.234,92
11	Secretaria Municipal do Planejamento Orçamento e Gestão	R\$ 2.388,67	3320	R\$ 14.940,00	R\$ 12.551,33
37	Secretaria Municipal do Turismo	R\$ 516,16	1040	R\$ 4.680,00	R\$ 4.163,84
<b>TOTAL</b>		<b>R\$ 139.907,51</b>	<b>116560</b>	<b>R\$ 524.520,00</b>	<b>R\$ 384.612,49</b>



**DEMONSTRATIVO DE PAGAMENTO POR BANCO EMPRÉSTIMOS CONSIGNADOS**

MÊS	EMPRÉTIMO CONSIGNADOS																														TOTAL										
	DTD	CEF	DTD	BB	DTD	CAPEMISA	DTD	SBFP	DTD	BANESE	DTD	PANAMERIC	DTD	BRADESCO	DTD	DAYCOVAL	DTD	SANTANDER	DTD	EQUATORIAL	DTD	COMPREV	DTD	BRADESCO FINANCIAMENTO	DTD	ITAU UNIBANCO	DTD	INDUSTRIAL DO BRASIL	DTD	ITÁU		DTD	SICOB	DTD	SICREDI	DTD	SAFRA	DTD			
JANEIRO	3.986	2.805.934,92	382	377.876,78	91	20.431,07	625	235.314,71	1.620	1.034.970,46	344	78.193,12	58	45.276,88	380	84.810,50	579	159.395,57	1	79,40	30	5.836,68	32	5.669,77	2	644,30	42	7.422,49	48	8.155,51	1	521,61	25	17.775,25	53	10.389,59	8.299	4.893,38	84		
FEVEREIRO	3.962	2.828.877,52	383	385.534,51	91	20.238,34	624	234.712,71	1.625	1.043.447,44	328	74.139,59	57	44.301,31	382	84.635,60	586	161.814,70	1	79,40	32	6.343,24	32	5.669,77	2	644,30	45	7.829,64	49	8.285,86	1	521,61	29	20.404,00	59	12.979,38	8.288	4.934,81	15		
MARÇO	3.958	2.849.026,09	385	394.523,06	92	20.181,35	622	235.693,86	1.640	1.060.306,48	289	66.685,32	57	44.301,31	394	8.800,00	608	167.543,19	1	79,40	30	5.745,75	32	5.669,77	2	644,30	46	7.862,14	48	8.063,12	1	521,61	34	21.779,24	72	15.432,05	8.311	4.907,27	27		
ABRIL	3.941	2.866.981,20	384	398.198,75	90	19.893,85	629	239.547,61	1.632	1.066.717,87	263	62.438,95	57	44.289,13	400	89.590,25	623	173.072,96	1	79,40	30	5.745,75	31	5.594,32	2	644,30	47	8.179,14	48	8.080,68	1	521,61	37	23.623,71	75	16.715,25	8.291	5.024,81	41		
MAIO	3.907	2.864.368,40	396	413.320,77	91	20.224,78	633	242.498,33	1.644	1.078.499,69	254	59.698,25	56	43.597,56	409	91.562,26	633	177.213,30	1	79,40	29	5.317,46	31	5.594,32	2	644,30	49	8.293,14	49	8.355,08	1	521,61	38	24.523,71	80	18.265,64	8.303	5.057,68	68		
JUNHO	3.895	2.888.806,06	396	410.261,26	90	19.516,47	634	243.299,40	1.653	1.098.839,28	235	55.796,28	56	43.597,56	421	93.682,73	650	183.905,43	1	79,40	29	5.317,46	31	5.594,32	2	644,30	49	8.293,14	49	8.355,08	1	521,61	38	25.177,39	83	19.008,98	8.313	5.105,83	83		
JULHO	3.855	2.883.469,88	394	409.244,14	89	19.506,97	631	243.080,43	1.643	1.105.518,70	200	48.497,40	54	42.912,82	433	96.761,31	660	189.893,82	1	79,40	28	4.421,71	31	5.594,32	2	644,30	50	8.352,14	48	8.341,18	1	521,61	36	23.274,34	82	18.931,86	8.238	5.103,01	01		
AGOSTO	3.828	2.901.684,54	396	410.620,39	90	19.510,19	636	247.030,45	1.677	1.130.907,89	188	46.079,30	55	43.684,17	478	114.448,38	699	219.638,79	1	79,40	34	5.163,67	30	5.331,22	2	644,30	59	10.340,36	49	8.355,08	2	645,10	36	24.867,10	82	19.248,54	8.342	5.202,65	65		
SETEMBRO	3.819	2.933.399,87	399	421.683,85	88	19.440,25	633	249.484,98	1.683	1.142.865,12	171	44.127,05	52	38.986,52	488	117.259,50	713	231.401,16	1	79,40	36	6.223,23	30	5.331,22	2	644,30	59	10.388,36	49	8.355,08	2	645,10	41	25.276,20	81	19.291,65	8.347	5.269,62	62		
OUTUBRO	0	0,00	0	0,00	0	0,00	0	0,00	0	0,00	0	0,00	0	0,00	0	0,00	0	0,00	0	0,00	0	0,00	0	0,00	0	0,00	0	0,00	0	0,00	0	0,00	0	0,00	0	0,00	0	0,00	0	0,00	0
NOVEMBRO	0	0,00	0	0,00	0	0,00	0	0,00	0	0,00	0	0,00	0	0,00	0	0,00	0	0,00	0	0,00	0	0,00	0	0,00	0	0,00	0	0,00	0	0,00	0	0,00	0	0,00	0	0,00	0	0,00	0	0,00	0
DEZEMBRO	0	0,00	0	0,00	0	0,00	0	0,00	0	0,00	0	0,00	0	0,00	0	0,00	0	0,00	0	0,00	0	0,00	0	0,00	0	0,00	0	0,00	0	0,00	0	0,00	0	0,00	0	0,00	0	0,00	0	0,00	0
<b>TOTAL</b>	<b>0</b>	<b>25.822.548,48</b>	<b>0</b>	<b>3.621.263,51</b>	<b>0</b>	<b>178.943,27</b>	<b>0</b>	<b>2.170.662,48</b>	<b>0</b>	<b>9.762.072,93</b>	<b>0</b>	<b>535.655,26</b>	<b>0</b>	<b>390.947,26</b>	<b>0</b>	<b>781.550,53</b>	<b>0</b>	<b>1.663.878,92</b>	<b>0</b>	<b>714,60</b>	<b>0</b>	<b>50.114,95</b>	<b>0</b>	<b>50.049,03</b>	<b>0</b>	<b>5.798,70</b>	<b>0</b>	<b>76.960,55</b>	<b>0</b>	<b>74.346,67</b>	<b>0</b>	<b>4.941,47</b>	<b>0</b>	<b>206.700,94</b>	<b>0</b>	<b>150.262,94</b>	<b>0</b>	<b>45.077.369,46</b>			

FONTE: PMA/SEPLOG/SEMFAZ/CGOEF

EMISSÃO:26/09/2023 11H49







FOLHA DE PAGAMENTO COM APOSENTADOS E PENSIONISTAS CONCURSADOS POR ÓRGÃO - 2023

MESES	APOSENTADOS		PENSÃO FALECIMENTO			TOTAL APOSENTADOS = (a+b)	TOTAL PENSÃO e =(c+d+e)	TOTAL f = (a+e)
	SEC SAÚDE (a)	SEC MAGIST (b)	SEC. SAÚDE (c)	DIVERSOS(d)	MAGISTÉRIO (e)			
JAN	500.903,60	114.087,91	97.400,89	8.265,67	15.244,42	614.991,51	120.910,98	735.902,49
FEV	506.849,22	114.087,91	97.400,89	8.265,67	15.244,42	620.937,13	120.910,98	741.848,11
MAR	508.791,37	111.724,48	97.400,89	7.315,64	15.244,42	620.515,85	119.960,95	740.476,80
ABR	529.430,06	113.522,42	98.510,13	7.315,64	15.994,66	642.952,48	121.820,43	764.772,91
MAI	542.135,06	117.280,18	103.258,31	7.333,64	16.643,48	659.415,24	127.235,43	786.650,67
JUN	649.963,51	166.517,53	123.896,54	8.707,70	22.171,89	816.481,04	154.776,13	971.257,17
JUL	613.788,06	127.374,64	115.547,41	8.469,96	17.294,68	741.162,70	141.312,05	882.474,75
AGO	611.011,93	138.737,19	121.141,29	10.678,10	26.828,35	749.749,12	158.647,74	908.396,86
SET	636.282,45	149.344,12	114.156,94	8.466,36	21.822,06	785.626,57	144.445,36	930.071,93
OUT	-	-	-	-	-	-	-	-
NOV	-	-	-	-	-	-	-	-
DEZ 13°	-	-	-	-	-	-	-	-
DEZ	-	-	-	-	-	-	-	-
<b>TOTAL</b>	<b>5.099.155,26</b>	<b>1.152.676,38</b>	<b>968.713,29</b>	<b>74.818,38</b>	<b>166.488,38</b>	<b>6.251.831,64</b>	<b>1.210.020,05</b>	<b>7.461.851,69</b>

QUANTITATIVOS DE APOSENTADOS E PENSIONISTAS CONCURSADOS - 2023

MESES	APOSENTADOS		PENSÃO FALECIMENTO			TOTAL APOSENTADOS = (a+b)	TOTAL PENSÃO e =(c+d+e)	TOTAL f = (a+e)
	SEC SAÚDE (a)	SEC MAGIST (b)	SEC. SAÚDE (c)	DIVERSOS(d)	MAGISTÉRIO (e)			
JAN	107	28	55	6	8	135	69	204
FEV	110	28	55	6	8	138	69	207
MAR	113	28	55	5	8	141	68	209
ABR	113	28	54	5	8	141	67	208
MAI	113	28	55	5	11	141	71	212
JUN	114	28	55	5	10	142	70	212
JUL	118	28	58	5	10	146	73	219
AGO	118	29	58	5	11	147	74	221
SET	120	31	58	5	11	151	74	225
OUT	-	-	-	-	-	-	-	0
NOV	-	-	-	-	-	-	-	0
DEZ 13°	-	-	-	-	-	-	-	0
DEZ	-	-	-	-	-	-	-	0



(LRF, art. 55, inciso I aliena "a")

R\$

DESPESAS COM PESSOAL	DESPESAS EXECUTADAS NOS ÚLTIMOS 12 MESES												TOTAL (ÚLTIMOS 12 MESES) (a)	INSCRIÇÃO DE RESTOS A PAGAR NÃO PROCESSADO (b)
	LÍQUIDAS													
	out/22	nov/22	dez/22	jan/23	fev/23	mar/23	abr/23	mai/23	jun/23	jul/23	ago/23	set/23		
<b>DESPESAS BRUTA COM PESSOAL (I)</b>	<b>116.538.287,14</b>	<b>121.373.594,02</b>	<b>203.546.792,14</b>	<b>108.317.142,97</b>	<b>117.315.588,97</b>	<b>120.573.676,86</b>	<b>119.343.401,11</b>	<b>125.491.680,47</b>	<b>155.991.468,55</b>	<b>142.376.326,82</b>	<b>134.782.705,45</b>	<b>136.067.779,56</b>	<b>1.601.718.444,06</b>	<b>170.508,77</b>
<b>Pessoal Ativo</b>	<b>81.262.844,87</b>	<b>86.282.452,32</b>	<b>146.525.371,02</b>	<b>81.124.998,73</b>	<b>82.927.871,25</b>	<b>84.155.045,93</b>	<b>84.019.944,33</b>	<b>87.190.421,11</b>	<b>111.795.260,88</b>	<b>93.451.860,55</b>	<b>94.162.951,84</b>	<b>106.423.529,25</b>	<b>1.139.322.552,08</b>	<b>166.608,77</b>
<b>1 - Vencimentos, Vantagens e Outras Despesas Variáveis</b>	<b>52.600.189,31</b>	<b>57.603.510,79</b>	<b>90.414.205,94</b>	<b>49.463.759,60</b>	<b>50.901.559,16</b>	<b>51.808.630,97</b>	<b>51.686.182,97</b>	<b>54.788.542,31</b>	<b>72.998.800,70</b>	<b>59.034.136,28</b>	<b>59.513.086,82</b>	<b>72.926.366,86</b>	<b>723.738.971,71</b>	<b>144.495,95</b>
31900400 Contratação Por Tempo Determinado	5.404.663,77	5.438.740,60	8.718.936,34	5.586.604,98	5.668.856,60	5.789.549,13	5.930.882,11	6.063.982,50	8.851.812,64	6.677.897,98	6.627.022,27	8.609.111,32	79.368.060,24	
31900800 Outros Benefícios Assistenciais	0,00	0,00	0,00	200,00	3.420,00	0,00	0,00	0,00	0,00	0,00	0,00	0,00	3.620,00	
31901100 Vencimentos e Vantagens Fixas Pessoal Civil	41.310.139,42	42.307.161,33	74.160.219,91	41.255.582,77	42.470.794,75	41.478.145,52	42.877.553,31	44.696.652,82	62.193.260,48	49.509.127,13	49.093.751,61	49.774.011,30	581.126.400,35	144.495,85
31901600 Outras Despesas Variáveis - Pessoal Civil	887.443,91	1.001.105,93	909.238,10	792.716,82	702.878,52	944.589,97	949.422,82	899.585,58	927.177,01	867.633,10	801.536,60	938.394,60	10.621.722,96	
31904100 Contribuições	0,00	0,00	0,00	0,00	0,00	0,00	0,00	0,00	0,00	0,00	0,00	0,00	0,00	
31904600 Auxílio Alimentação	0,00	0,00	0,00	0,00	0,00	0,00	0,00	0,00	0,00	0,00	0,00	0,00	0,00	
31904900 Auxílio Transporte	0,00	0,00	0,00	0,00	0,00	0,00	0,00	0,00	0,00	0,00	0,00	0,00	0,00	
31909100 Sentenças Judiciais	3.630.731,65	7.848.672,82	6.144.074,71	556.820,40	1.001.175,69	2.486.057,82	294.829,59	1.539.751,05	110.268,39	773.342,69	1.708.957,98	12.852.388,70	38.947.071,49	
31909200 Despesas Exercícios Anteriores	0,00	0,00	0,00	187.301,74	72.581,47	-3.340,92	7.200,00	0,00	0,00	2.040,62	0,00	0,00	2.562.782,91	
31909300 Indenizações e Restituições	72.858,08	35.924,75	88.856,75	1.380,44	0,00	22.545,19	34.986,40	58.064,02	11.871,62	18.002,96	7.153,89	34.819,16	386.463,26	
31909400 Indenizações e Restituições Trabalhistas	997.774,74	733.693,03	0,00	1.083.095,13	837.367,96	854.308,51	1.312.182,11	1.209.580,67	720.693,08	816.499,87	978.138,06	509.854,69	10.053.187,85	
31909600 Ressarcimento de Despesas Pessoal Requisitado	296.577,74	238.212,33	392.880,13	57,32	144.484,17	236.775,75	279.126,63	320.925,67	183.717,48	369.591,93	296.526,41	207.787,09	2.966.662,65	
<b>2 - Obrigações Patronais</b>	<b>28.662.655,56</b>	<b>28.678.941,53</b>	<b>56.111.165,08</b>	<b>31.661.239,13</b>	<b>32.026.312,09</b>	<b>32.346.414,96</b>	<b>32.333.761,36</b>	<b>32.401.878,80</b>	<b>38.796.460,18</b>	<b>34.417.724,27</b>	<b>34.649.865,02</b>	<b>33.497.162,39</b>	<b>415.583.580,37</b>	<b>22.112,82</b>
31901300 Obrigações Patronais	3.286.572,73	3.525.943,99	7.069.547,02	2.974.033,89	3.569.927,39	3.768.414,76	4.083.982,86	3.939.103,02	3.348.890,72	4.634.132,22	5.311.765,31	4.348.155,59	49.860.469,50	22.112,82
31911300 Obrigações Patronais	24.962.657,77	24.739.572,48	48.628.193,00	28.206.462,45	28.042.960,05	28.070.324,90	27.738.604,54	27.955.100,48	34.939.894,16	29.264.265,80	28.842.075,36	28.641.331,50	360.031.442,49	
31919200 Despesas de Exercícios Anteriores	413.425,06	413.425,06	413.425,06	480.742,79	413.424,65	507.675,30	511.173,96	507.675,30	507.675,30	519.326,25	496.024,35	507.675,30	5.691.668,38	
0000000 Obrigações Patronais não passaram p/ Exe. Orç.LC 173 RPPS PP	0,00	0,00	0,00	0,00	0,00	0,00	0,00	0,00	0,00	0,00	0,00	0,00	0,00	
31901309 Plano de Assistência Médica e/ou Odontológico (-)	0,00	0,00	0,00	0,00	0,00	0,00	0,00	0,00	0,00	0,00	0,00	0,00	0,00	
<b>4 - Pessoal Inativo e Pensionistas</b>	<b>27.348.612,71</b>	<b>27.386.529,57</b>	<b>45.281.850,90</b>	<b>27.047.130,18</b>	<b>28.484.273,48</b>	<b>27.574.378,51</b>	<b>28.452.950,60</b>	<b>29.415.525,38</b>	<b>37.592.261,74</b>	<b>39.783.052,73</b>	<b>32.219.597,39</b>	<b>24.089.129,86</b>	<b>374.659.417,54</b>	<b>47,00</b>
31900100 Aposentadorias, Reserva Remunerada e Reformas	24.930.347,10	24.969.337,32	41.309.583,31	24.564.337,40	26.005.581,38	25.115.548,56	25.886.743,94	26.781.032,74	34.318.849,79	36.945.898,67	29.314.794,16	21.123.455,86	341.265.510,23	47,00
31900300 Pensões	2.418.265,61	2.417.192,25	3.972.267,59	2.482.792,78	2.462.816,59	2.458.829,95	2.566.206,66	2.634.492,64	3.273.411,95	2.837.154,06	2.904.803,23	2.965.674,00	33.393.907,31	47,00
<b>5 - Outras Despesas de Pessoal Deco.de Ct.Terceiriz.(§1º, art.18 da LRF)</b>	<b>7.926.829,56</b>	<b>7.704.612,13</b>	<b>11.739.570,22</b>	<b>145.014,06</b>	<b>5.919.319,75</b>	<b>8.844.252,42</b>	<b>6.870.506,18</b>	<b>8.885.733,98</b>	<b>6.603.945,93</b>	<b>9.141.413,54</b>	<b>8.400.156,22</b>	<b>5.555.120,45</b>	<b>87.736.474,44</b>	<b>3.900,00</b>
<b>DESPESAS NÃO COMPUTADAS (II)(§1º do art. 19 da LRF)</b>	<b>26.117.649,36</b>	<b>28.944.832,94</b>	<b>40.057.170,25</b>	<b>28.023.720,70</b>	<b>32.974.207,48</b>	<b>30.326.083,10</b>	<b>29.526.439,17</b>	<b>31.780.085,93</b>	<b>28.138.088,54</b>	<b>43.880.722,60</b>	<b>33.365.110,94</b>	<b>34.344.587,71</b>	<b>387.480.250,00</b>	<b>0,00</b>
Indenização p/ Demissão e Incentivos à Demissão Vol. e Dedu. Constitucionais	997.774,74	733.693,03	0,00	1.083.095,13	3.363.247,96	3.973.900,51	3.838.062,11	3.770.380,67	3.241.893,08	3.314.957,66	3.486.138,06	3.015.214,69	30.818.357,64	0,00
Decorrentes de Decisão Judicial	3.594.125,62	7.692.721,62	6.120.269,73	556.820,40	985.300,18	2.444.560,23	287.322,10	1.531.845,26	81.191,97	744.094,37	1.678.158,38	12.852.388,70	38.568.798,56	0,00
Despesas de Exercícios Anteriores de período ao da apuração	413.425,06	413.425,06	413.425,06	668.044,53	486.006,12	504.334,38	518.373,96	507.675,30	507.675,30	521.366,87	496.024,35	507.675,30	5.957.451,29	0,00
Inativos e Pensionistas com Recursos Vinculados	21.112.323,94	20.104.993,23	33.523.475,46	25.715.760,64	28.139.653,22	23.403.287,98	24.882.681,00	25.970.184,70	24.307.328,19	39.300.303,70	27.704.790,15	17.969.309,02	312.135.642,51	0,00
<b>DESPESA LÍQUIDA COM PESSOAL ( III) = (I-II)</b>	<b>90.420.637,78</b>	<b>92.428.761,08</b>	<b>163.489.621,89</b>	<b>80.293.422,27</b>	<b>84.341.381,49</b>	<b>90.247.593,76</b>	<b>89.816.961,94</b>	<b>93.711.594,54</b>	<b>2.417.192,25</b>	<b>98.495.604,22</b>	<b>101.417.594,51</b>	<b>101.723.191,85</b>	<b>1.214.238.194,06</b>	<b>170.508,77</b>

Especificação	out/22	nov/22	dez/22	jan/23	fev/23	mar/23	abr/23	mai/23	jun/23	jul/23	ago/23	set/23	TOTAL
<b>Apuração despesas Inativos e Pensionistas com Rec. Vinculados</b>	<b>27.385.218,74</b>	<b>27.542.480,77</b>	<b>45.305.655,88</b>	<b>27.047.130,18</b>	<b>28.484.273,48</b>	<b>27.615.876,10</b>	<b>28.460.458,09</b>	<b>29.423.431,17</b>	<b>37.621.338,16</b>	<b>39.812.301,05</b>	<b>32.250.396,99</b>	<b>24.089.129,86</b>	<b>375.037.690,47</b>
31900100 Aposentadorias, Reserva Remunerada e Reformas	24.930.347,10	24.969.337,32	41.309.583,31	24.564.337,40	26.005.581,38	25.115.548,56	25.886.743,94	26.781.032,74	34.318.849,79	36.945.898,67	29.314.794,16	21.123.455,86	341.265.510,23
31900300 Pensões	2.418.265,61	2.417.192,25	3.972.267,59	2.482.792,78	2.462.816,59	2.458.829,95	2.566.206,66	2.634.492,64	3.273.411,95	2.837.154,06	2.904.803,23	2.965.674,00	33.393.907,31
31909100 Sentenças Judiciais	36.606,03	155.951,20	23.804,98	0,00	15.875,51	41.497,59	7.507,49	7.905,79	29.076,42	29.248,32	30.799,60	0,00	378.272,93
<b>( - ) REPASSE FINANCEIRO CONTA CONTÁBIL 451320101</b>	<b>6.272.894,80</b>	<b>7.437.487,54</b>	<b>11.782.180,42</b>	<b>1.331.369,54</b>	<b>344.620,26</b>	<b>4.212.588,12</b>	<b>3.577.777,09</b>	<b>3.453.246,47</b>	<b>13.314.009,97</b>	<b>511.997,35</b>	<b>4.544.055,56</b>	<b>6.119.820,84</b>	<b>62.902.047,96</b>
<b>Inativos e Pensionistas com Recursos Vinculados</b>	<b>21.112.323,94</b>	<b>20.104.993,23</b>	<b>33.523.475,46</b>	<b>25.715.760,64</b>	<b>28.139.653,22</b>	<b>23.403.287,98</b>	<b>24.882.681,00</b>	<b>25.970.184,70</b>	<b>24.307.328,19</b>	<b>39.300.303,70</b>	<b>27.704.790,15</b>	<b>17.969.309,02</b>	<b>312.135.642,51</b>

APURAÇÃO DO CUMPRIMENTO DO LIMITE LEGAL		VALOR	% SOBRE RCL AJUSTADA
<b>RECEITA CORRENTE LÍQUIDA - RCL (IV)</b>		<b>2.503.032.732,59</b>	
(-) Transferências obrigatórias da União relativas às emendas individuais (art.166-A,§1º da CF) (V)		6.065.014,00	-
(-) Transferências obrigatórias da União relativas às emendas de bancada (art.166 §16 da CF) (VI)		22.704.240,00	-
<b>= RECEITA CORRENTE LÍQUIDA AJUSTADA PARA CÁLCULO DOS LIMITES DA DESPESA COM PESSOAL (VII)=(IV - V - VI)</b>		<b>2.474.263.478,59</b>	
<b>DESPESA TOTAL COM PESSOAL - DTP (VIII) = (IIIa+IIIb)</b>		<b>1.214.408.702,83</b>	<b>49,08%</b>
<b>LIMITE MÁXIMO (IX) (Incisos I, II, III art. 20 da LRF)</b>		<b>1.336.102.278,44</b>	<b>54,00%</b>
<b>LIMITE PRUDENCIAL (X) = (0,95 X IX)( parágrafo único do art.22 da LRF)</b>		<b>1.269.297.164,52</b>	<b>51,30%</b>
<b>LIMITE ALERTA (XI) = (0,90 X IX)(inciso II do §1º do art.59 da LRF)</b>		<b>1.202.492.050,59</b>	<b>48,60%</b>



(LRF, art. 55, inciso I aliena "a")

R\$

DESPESAS COM PESSOAL	DESPESAS EXECUTADAS NOS ÚLTIMOS 12 MESES												TOTAL (ÚLTIMOS 12 MESES) (a)	INSCRIÇÃO DE RESTOS A PAGAR NÃO PROCESSADOS (b)
	LÍQUIDAS													
	out/22	nov/22	dez/22	jan/23	fev/23	mar/23	abr/23	mai/23	jun/23	jul/23	ago/23	set/23		
<b>DESPESAS BRUTA COM PESSOAL (I)</b>	<b>3.935.766,58</b>	<b>4.253.868,08</b>	<b>7.150.221,25</b>	<b>3.880.067,22</b>	<b>4.599.357,03</b>	<b>4.779.925,40</b>	<b>5.007.477,72</b>	<b>5.046.864,06</b>	<b>4.896.478,76</b>	<b>4.921.286,41</b>	<b>4.831.334,02</b>	<b>4.590.444,23</b>	<b>57.893.090,76</b>	
<b>Pessoal Ativo</b>	<b>3.935.766,58</b>	<b>4.253.868,08</b>	<b>7.150.221,25</b>	<b>3.880.067,22</b>	<b>4.599.357,03</b>	<b>4.779.925,40</b>	<b>5.007.477,72</b>	<b>5.046.864,06</b>	<b>4.896.478,76</b>	<b>4.921.286,41</b>	<b>4.831.334,02</b>	<b>4.590.444,23</b>	<b>57.893.090,76</b>	
<b>1 - Vencimentos, Vantagens e Outras Despesas Variáveis</b>	<b>2.962.788,19</b>	<b>2.945.022,40</b>	<b>5.372.713,28</b>	<b>3.231.308,43</b>	<b>3.412.158,72</b>	<b>3.605.971,63</b>	<b>3.794.310,78</b>	<b>3.819.056,91</b>	<b>3.663.721,11</b>	<b>3.647.785,37</b>	<b>3.597.405,52</b>	<b>3.386.238,05</b>	<b>43.438.480,39</b>	
31900400 Contratação Por Tempo Determinado	0,00	0,00	0,00	0,00	0,00	0,00	0,00	0,00	0,00	0,00	0,00	0,00	0,00	
31900800 Outros Benefícios Assistenciais	0,00	0,00	0,00	0,00	0,00	0,00	0,00	0,00	0,00	0,00	0,00	0,00	0,00	
31901100 Vencimentos e Vantagens Fixas Pessoal Civil	2.823.254,64	2.829.123,84	5.205.390,55	3.104.267,09	3.291.980,79	3.352.351,50	3.532.191,38	3.570.822,88	3.584.510,46	3.562.561,37	3.459.939,51	3.200.260,03	41.516.654,04	
31901600 Outras Despesas Variáveis - Pessoal Civil	0,00	0,00	0,00	0,00	0,00	0,00	0,00	0,00	0,00	0,00	0,00	0,00	0,00	
31904100 Contribuições	0,00	0,00	0,00	0,00	0,00	0,00	0,00	0,00	0,00	0,00	0,00	0,00	0,00	
31904600 Auxílio Alimentação	0,00	0,00	0,00	0,00	0,00	0,00	0,00	0,00	0,00	0,00	0,00	0,00	0,00	
31904900 Auxílio Transporte	0,00	0,00	0,00	0,00	0,00	0,00	0,00	0,00	0,00	0,00	0,00	0,00	0,00	
31909100 Sentenças Judiciais	0,00	0,00	0,00	0,00	0,00	0,00	0,00	0,00	0,00	0,00	0,00	0,00	0,00	
31909200 Despesas Exercícios Anteriores	0,00	0,00	0,00	0,00	0,00	0,00	0,00	0,00	0,00	0,00	0,00	0,00	0,00	
31909300 Indenizações e Restituições	0,00	0,00	0,00	0,00	0,00	0,00	0,00	0,00	0,00	0,00	0,00	0,00	0,00	
31909400 Indenizações e Restituições Trabalhistas	118.537,44	94.902,45	124.641,85	105.497,22	120.177,93	217.165,85	225.665,12	206.206,37	36.668,45	41.136,80	90.288,81	143.935,82	1.524.824,11	
31909600 Ressarcimento de Despesas Pessoal Requisitado	20.996,11	20.996,11	42.680,88	21.544,12	0,00	36.454,28	36.454,28	42.027,66	42.542,20	44.087,20	47.177,20	42.042,20	397.002,24	
<b>2 - Obrigações Patronais</b>	<b>972.978,39</b>	<b>1.308.845,68</b>	<b>1.777.507,97</b>	<b>648.758,79</b>	<b>1.187.198,31</b>	<b>1.173.953,77</b>	<b>1.213.166,94</b>	<b>1.227.807,15</b>	<b>1.232.757,65</b>	<b>1.273.501,04</b>	<b>1.233.928,50</b>	<b>1.204.206,18</b>	<b>14.454.610,37</b>	
31901300 Obrigações Patronais	527.866,29	522.859,17	1.014.640,43	585.442,74	681.388,68	668.579,58	677.428,82	687.209,72	688.252,94	691.456,28	662.579,20	626.529,77	8.034.233,62	
31911300 Obrigações Patronais	445.112,10	785.986,51	762.867,54	63.316,05	505.809,63	505.374,19	535.738,12	540.597,43	544.504,71	582.044,76	571.349,30	577.676,41	6.420.376,75	
0000000 Obrigações Patronais não passaram p/ Exe. Orç. LC 173 RPPS PP	0,00	0,00	0,00	0,00	0,00	0,00	0,00	0,00	0,00	0,00	0,00	0,00	0,00	
31919200 Despesas de Exercícios Anteriores	0,00	0,00	0,00	0,00	0,00	0,00	0,00	0,00	0,00	0,00	0,00	0,00	0,00	
31901309 Plano de Assistência Médica e/ou Odontológico(-)	0,00	0,00	0,00	0,00	0,00	0,00	0,00	0,00	0,00	0,00	0,00	0,00	0,00	
<b>3 - Pessoal Inativos e Pensionistas</b>	<b>0,00</b>	<b>0,00</b>	<b>0,00</b>	<b>0,00</b>	<b>0,00</b>	<b>0,00</b>	<b>0,00</b>	<b>0,00</b>	<b>0,00</b>	<b>0,00</b>	<b>0,00</b>	<b>0,00</b>	<b>0,00</b>	
31900100 Aposentadorias, Reserva Remunerada e Reformas	0,00	0,00	0,00	0,00	0,00	0,00	0,00	0,00	0,00	0,00	0,00	0,00	0,00	
31900300 Pensões	0,00	0,00	0,00	0,00	0,00	0,00	0,00	0,00	0,00	0,00	0,00	0,00	0,00	
<b>4 - Outras Despesas de Pessoal Deco.de Ct.Terceiriz.(§1º, art.18 da LRF)</b>	<b>0,00</b>	<b>0,00</b>	<b>0,00</b>	<b>0,00</b>	<b>0,00</b>	<b>0,00</b>	<b>0,00</b>	<b>0,00</b>	<b>0,00</b>	<b>0,00</b>	<b>0,00</b>	<b>0,00</b>	<b>0,00</b>	
<b>DESPESAS NÃO COMPUTADAS (II)(§1º do art. 19 da LRF)</b>	<b>118.537,44</b>	<b>94.902,45</b>	<b>124.641,85</b>	<b>105.497,22</b>	<b>120.177,93</b>	<b>217.165,85</b>	<b>225.665,12</b>	<b>206.206,37</b>	<b>36.668,45</b>	<b>41.136,80</b>	<b>90.288,81</b>	<b>0,00</b>	<b>1.380.888,29</b>	
Indenização p/ Demissão e Incentivos à Demissão Vol. e Dedu. Constitucionais	118.537,44	94.902,45	124.641,85	105.497,22	120.177,93	217.165,85	225.665,12	206.206,37	36.668,45	41.136,80	90.288,81	0,00	1.380.888,29	
Decorrentes de Decisão Judicial	0,00	0,00	0,00	0,00	0,00	0,00	0,00	0,00	0,00	0,00	0,00	0,00	0,00	
Despesas de Exercícios Anteriores de período ao da apuração	0,00	0,00	0,00	0,00	0,00	0,00	0,00	0,00	0,00	0,00	0,00	0,00	0,00	
Inativos e Pensionistas com Recursos Vinculados	0,00	0,00	0,00	0,00	0,00	0,00	0,00	0,00	0,00	0,00	0,00	0,00	0,00	
<b>DESPESA LÍQUIDA COM PESSOAL ( III) = (I-II)</b>	<b>3.817.229,14</b>	<b>4.158.965,63</b>	<b>7.025.579,40</b>	<b>3.774.570,00</b>	<b>4.479.179,10</b>	<b>4.562.759,55</b>	<b>4.781.812,60</b>	<b>4.840.657,69</b>	<b>4.859.810,31</b>	<b>4.880.149,61</b>	<b>4.741.045,21</b>	<b>4.590.444,23</b>	<b>56.512.202,47</b>	
<b>Especificação</b>	<b>out/22</b>	<b>nov/22</b>	<b>dez/22</b>	<b>jan/23</b>	<b>fev/23</b>	<b>mar/23</b>	<b>abr/23</b>	<b>mai/23</b>	<b>jun/23</b>	<b>jul/23</b>	<b>ago/23</b>	<b>set/23</b>	<b>TOTAL</b>	
<b>Apuração despesas Inativos e Pensionistas com Rec. Vinculados</b>	<b>0,00</b>	<b>0,00</b>	<b>0,00</b>	<b>0,00</b>	<b>0,00</b>	<b>0,00</b>	<b>0,00</b>	<b>0,00</b>	<b>0,00</b>	<b>0,00</b>	<b>0,00</b>	<b>0,00</b>	<b>0,00</b>	
31900100 Aposentadorias, Reserva Remunerada e Reformas	0,00	0,00	0,00	0,00	0,00	0,00	0,00	0,00	0,00	0,00	0,00	0,00	0,00	
31900300 Pensões	0,00	0,00	0,00	0,00	0,00	0,00	0,00	0,00	0,00	0,00	0,00	0,00	0,00	
31909100 Sentenças Judiciais	0,00	0,00	0,00	0,00	0,00	0,00	0,00	0,00	0,00	0,00	0,00	0,00	0,00	
<b>( - ) APORTE FINANCEIRO</b>	<b>0,00</b>	<b>0,00</b>	<b>0,00</b>	<b>0,00</b>	<b>0,00</b>	<b>0,00</b>	<b>0,00</b>	<b>0,00</b>	<b>0,00</b>	<b>0,00</b>	<b>0,00</b>	<b>0,00</b>	<b>0,00</b>	
<b>Inativos e Pensionistas com Recursos Vinculados</b>	<b>0,00</b>	<b>0,00</b>	<b>0,00</b>	<b>0,00</b>	<b>0,00</b>	<b>0,00</b>	<b>0,00</b>	<b>0,00</b>	<b>0,00</b>	<b>0,00</b>	<b>0,00</b>	<b>0,00</b>	<b>0,00</b>	
<b>APURAÇÃO DO CUMPRIMENTO DO LIMITE LEGAL</b>													<b>VALOR</b>	<b>% SOBRE RCL AJUSTADA</b>
<b>RECEITA CORRENTE LÍQUIDA - RCL (IV)</b>													2.503.032.732,59	-
(-) Transferências obrigatórias da União relativas às emendas individuais (art.166-A,§1º da CF) (V)													6.065.014,00	
(-) Transferências obrigatórias da União relativas às emendas de bancada (art.166 §16 da CF) (VI)													22.704.240,00	
<b>= RECEITA CORRENTE LÍQUIDA AJUSTADA PARA CÁLCULO DOS LIMITES DA DESPESA COM PESSOAL (VII)=(IV - V - VI)</b>													<b>2.474.263.478,59</b>	
<b>DESPESA TOTAL COM PESSOAL - DTP (VIII)) = (IIIa+IIIb)</b>													<b>56.512.202,47</b>	<b>2,28%</b>
<b>LIMITE MÁXIMO (IX) (Incisos I, II, III art. 20 da LRF)</b>													<b>148.455.808,72</b>	<b>6,00%</b>
<b>LIMITE PRUDENCIAL (X) = (0,95 X IX)( parágrafo único do art.22 da LRF)</b>													<b>131.135.964,37</b>	<b>5,30%</b>
<b>LIMITE ALERTA (XI) = (0,90 X IX)(inciso II do §1º do art.59 da LRF)</b>													<b>133.610.227,84</b>	<b>5,40%</b>

Assinado por 1 pessoa: ANTONIO SILVA ROCHA  
Para verificar a validade das assinaturas, acesse o link: https://www.aracaju.gov.br/portal/assinatura



**DEMONSTRATIVO DA DESPESA COM PESSOAL  
CONSOLIDADO EXECUTIVO E LEGISLATIVO  
PERÍODO: OUTUBRO/2022 A SETEMBRO/2023**

DESPESAS COM PESSOAL	DESPESAS EXECUTADAS NOS ÚLTIMOS 12 MESES												TOTAL (ÚLTIMOS 12 MESES) (a)	INSCRIÇÃO EM RESTOS A PAGAR Nº 20 PROCESSADA Nº 196/2023
	LÍQUIDAS													
	set/22	out/22	nov/22	dez/22	jan/23	fev/23	mar/23	abr/23	mai/23	jun/23	jul/23	ago/23		
<b>DESPESAS BRUTA COM PESSOAL (I)</b>	<b>120.474.053,72</b>	<b>125.627.462,10</b>	<b>210.697.013,39</b>	<b>112.197.210,19</b>	<b>121.914.946,00</b>	<b>125.353.602,26</b>	<b>124.350.878,83</b>	<b>130.538.544,53</b>	<b>160.887.947,31</b>	<b>147.297.613,23</b>	<b>139.614.039,47</b>	<b>140.658.223,79</b>	<b>1.659.611.534,82</b>	<b>170.508,77</b>
<b>Pessoal Ativo</b>	<b>85.198.611,45</b>	<b>90.536.320,40</b>	<b>153.675.592,27</b>	<b>85.005.065,95</b>	<b>87.527.228,28</b>	<b>88.934.971,33</b>	<b>89.027.422,05</b>	<b>92.237.285,17</b>	<b>116.691.739,64</b>	<b>98.373.146,96</b>	<b>98.994.285,86</b>	<b>111.013.973,48</b>	<b>1.197.215.642,84</b>	<b>170.508,77</b>
<b>1 - Vencimentos, Vantagens e Outras Despesas Variáveis</b>	<b>55.562.977,50</b>	<b>60.548.533,19</b>	<b>95.786.919,22</b>	<b>52.695.068,03</b>	<b>54.313.717,88</b>	<b>55.414.602,60</b>	<b>55.480.493,75</b>	<b>58.607.599,22</b>	<b>76.662.521,81</b>	<b>62.681.921,65</b>	<b>63.110.492,34</b>	<b>76.312.604,91</b>	<b>767.177.452,10</b>	<b>144.495,95</b>
31900400 Contratação Por Tempo Determinado	5.404.663,77	5.438.740,60	8.718.936,34	5.586.604,98	5.668.856,60	5.789.549,13	5.930.882,11	6.063.982,50	8.851.812,64	6.677.897,98	6.627.022,27	8.609.111,32	79.368.060,24	0,00
31900800 Outros Benefícios Assistenciais	0,00	0,00	0,00	200,00	3.420,00	0,00	0,00	0,00	0,00	0,00	0,00	0,00	3.620,00	0,00
31901100 Vencimentos e Vantagens Fixas Pessoal Civil	44.133.394,06	45.136.285,17	79.365.610,46	44.359.849,86	45.762.775,54	44.830.497,02	46.409.744,69	48.267.475,70	65.777.770,94	53.071.688,50	52.553.691,12	52.974.271,33	622.643.054,39	144.495,95
31901600 Outras Despesas Variáveis - Pessoal Civil	887.443,91	1.001.105,93	909.238,10	792.716,82	702.878,52	944.589,97	949.422,82	899.585,58	927.177,01	867.633,10	801.536,60	938.394,60	10.621.722,96	0,00
31904100 Contribuições	0,00	0,00	0,00	0,00	0,00	0,00	0,00	0,00	0,00	0,00	0,00	0,00	0,00	0,00
31904600 Auxílio Alimentação	0,00	0,00	0,00	0,00	0,00	0,00	0,00	0,00	0,00	0,00	0,00	0,00	0,00	0,00
31904900 Auxílio Transporte	0,00	0,00	0,00	0,00	0,00	0,00	0,00	0,00	0,00	0,00	0,00	0,00	0,00	0,00
31909100 Sentenças Judiciais	3.630.731,65	7.848.672,82	6.144.074,71	556.820,40	1.001.175,69	2.486.057,82	294.829,59	1.539.751,05	110.268,39	773.342,69	1.708.957,98	12.852.388,70	38.947.071,49	0,00
31909200 Despesas Exercícios Anteriores	0,00	0,00	0,00	187.301,74	72.581,47	-3.340,92	7.200,00	0,00	0,00	2.040,62	0,00	0,00	265.782,91	0,00
31909300 Indenizações e Restituições	72.858,08	35.924,75	88.856,75	1.380,44	0,00	22.545,19	34.986,40	58.064,02	11.871,62	18.002,96	7.153,89	34.819,16	386.463,26	0,00
31909400 Indenizações e Restituições Trabalhistas	1.116.312,18	828.595,48	124.641,85	1.188.592,35	957.545,89	1.071.474,36	1.537.847,23	1.415.787,04	757.361,53	857.636,67	1.068.426,87	653.790,51	11.578.011,96	0,00
31909600 Ressarcimento de Despesas Pessoal Requisitado	317.573,85	259.208,44	435.561,01	21.601,44	144.484,17	273.230,03	315.580,91	362.953,33	226.259,68	413.679,13	343.703,61	249.829,29	3.363.664,89	0,00
<b>2 - Obrigações Patronais</b>	<b>29.635.633,95</b>	<b>29.987.787,21</b>	<b>57.888.673,05</b>	<b>32.309.997,92</b>	<b>33.213.510,40</b>	<b>33.520.368,73</b>	<b>33.546.928,30</b>	<b>33.629.685,95</b>	<b>40.029.217,83</b>	<b>35.691.225,31</b>	<b>35.883.793,52</b>	<b>34.701.368,57</b>	<b>430.038.190,74</b>	<b>22.111,22</b>
31901300 Obrigações Patronais	3.814.439,02	4.048.803,16	8.084.187,45	3.559.476,63	4.251.316,07	4.436.994,34	4.761.411,68	4.626.312,74	4.037.143,66	5.325.588,50	5.974.344,51	4.974.685,36	57.894.703,12	22.111,22
31911300 Obrigações Patronais	25.407.769,87	25.525.558,99	49.391.060,54	28.269.778,50	28.548.769,68	28.575.699,09	28.274.342,66	28.495.697,91	35.484.398,87	29.846.310,56	29.413.424,66	29.219.007,91	366.451.819,24	0,00
31919200 Despesas de Exercícios Anteriores	413.425,06	413.425,06	413.425,06	480.742,79	413.424,65	507.675,30	511.173,96	507.675,30	507.675,30	519.326,25	496.024,35	507.675,30	5.691.668,38	0,00
0000000 Obrigações Patronais não passaram p/ Exe. Orç. LC 173 RPPS PP	0,00	0,00	0,00	0,00	0,00	0,00	0,00	0,00	0,00	0,00	0,00	0,00	0,00	0,00
31901309 Plano de Assistência Médica e/ou Odontológico(-)	0,00	0,00	0,00	0,00	0,00	0,00	0,00	0,00	0,00	0,00	0,00	0,00	0,00	0,00
<b>3 - Pessoal Inativos e Pensionistas</b>	<b>27.348.612,71</b>	<b>27.386.529,57</b>	<b>45.281.850,90</b>	<b>27.047.130,18</b>	<b>28.468.397,97</b>	<b>27.574.378,51</b>	<b>28.452.950,60</b>	<b>29.415.525,38</b>	<b>37.592.261,74</b>	<b>39.783.052,73</b>	<b>32.219.597,39</b>	<b>24.089.129,86</b>	<b>374.659.417,54</b>	<b>0,00</b>
31900100 Aposentadorias, Reserva Remunerada e Reformas	24.930.347,10	24.969.337,32	41.309.583,31	24.564.337,40	26.005.581,38	25.115.548,56	25.886.743,94	26.781.032,74	34.318.849,79	36.945.898,67	29.314.794,16	21.123.455,86	341.265.510,23	0,00
31900300 Pensões	2.418.265,61	2.417.192,25	3.972.267,59	2.482.792,78	2.462.816,59	2.458.829,95	2.566.206,66	2.634.492,64	3.273.411,95	2.837.154,06	2.904.803,23	2.965.674,00	33.393.907,31	0,00
<b>4 - Outras Despesas de Pessoal Deco.de Ct.Terceiriz.(§1º, art.18 da LRF)</b>	<b>7.926.829,56</b>	<b>7.704.612,13</b>	<b>11.739.570,22</b>	<b>145.014,06</b>	<b>5.919.319,75</b>	<b>8.844.252,42</b>	<b>6.870.506,18</b>	<b>8.885.733,98</b>	<b>6.603.945,93</b>	<b>9.141.413,54</b>	<b>8.400.156,22</b>	<b>5.555.120,45</b>	<b>87.736.474,44</b>	<b>3.900,00</b>
<b>DESPESAS NÃO COMPUTADAS (II)(§1º do art. 19 da LRF)</b>	<b>26.236.186,80</b>	<b>29.039.735,39</b>	<b>40.181.812,10</b>	<b>28.129.217,92</b>	<b>33.094.385,41</b>	<b>30.543.248,95</b>	<b>29.752.104,29</b>	<b>31.986.292,30</b>	<b>28.174.756,99</b>	<b>43.921.859,40</b>	<b>33.455.399,75</b>	<b>34.344.587,71</b>	<b>388.861.138,29</b>	<b>0,00</b>
Indenização p/ Demissão e Incentivos à Demissão Vol. e Dedu. Constitucionais	1.116.312,18	828.595,48	124.641,85	1.188.592,35	3.483.425,89	4.191.066,36	4.063.727,23	3.976.587,04	3.278.561,53	3.356.094,46	3.576.426,87	3.015.214,69	32.199.245,93	0,00
Decorrentes de Decisão Judicial	3.594.125,62	7.692.721,62	6.120.269,73	556.820,40	985.300,18	2.444.560,23	287.322,10	1.531.845,26	81.191,97	744.094,37	1.678.158,38	12.852.388,70	38.568.798,56	0,00
Despesas de Exercícios Anteriores de período ao da apuração	413.425,06	413.425,06	413.425,06	668.044,53	486.006,12	504.334,38	518.373,96	507.675,30	507.675,30	521.366,87	496.024,35	507.675,30	5.957.451,29	0,00
Inativos e Pensionistas com Recursos Vinculados	21.112.323,94	20.104.993,23	33.523.475,46	25.715.760,64	28.139.653,22	23.403.287,98	24.882.681,00	25.970.184,70	24.307.328,19	39.300.303,70	27.704.790,15	17.969.309,02	312.135.642,51	0,00
<b>DESPESA LÍQUIDA COM PESSOAL ( III) = (I-II)</b>	<b>94.237.866,92</b>	<b>96.587.726,71</b>	<b>170.515.201,29</b>	<b>84.067.992,27</b>	<b>88.820.560,59</b>	<b>94.810.353,31</b>	<b>94.598.774,54</b>	<b>98.552.252,23</b>	<b>132.713.190,32</b>	<b>103.375.753,83</b>	<b>106.158.639,72</b>	<b>106.313.636,08</b>	<b>1.270.750.396,53</b>	<b>170.508,77</b>

Especificação	ago/22	set/22	out/22	nov/22	dez/22	jan/23	fev/23	mar/23	abr/23	mai/23	jun/23	jul/23	TOTAL
<b>Apuração despesas Inativos e Pensionistas com Rec. Vinculados</b>	<b>27.385.218,74</b>	<b>27.542.480,77</b>	<b>45.305.655,88</b>	<b>27.047.130,18</b>	<b>28.484.273,48</b>	<b>27.615.876,10</b>	<b>28.460.458,09</b>	<b>29.423.431,17</b>	<b>37.621.338,16</b>	<b>39.812.301,05</b>	<b>32.250.396,99</b>	<b>24.089.129,86</b>	<b>375.037.690,47</b>
31900100 Aposentadorias, Reserva Remunerada e Reformas	24.930.347,10	24.969.337,32	41.309.583,31	24.564.337,40	26.005.581,38	25.115.548,56	25.886.743,94	26.781.032,74	34.318.849,79	36.945.898,67	29.314.794,16	21.123.455,86	341.265.510,23
31900300 Pensões	2.418.265,61	2.417.192,25	3.972.267,59	2.482.792,78	2.462.816,59	2.458.829,95	2.566.206,66	2.634.492,64	3.273.411,95	2.837.154,06	2.904.803,23	2.965.674,00	33.393.907,31
31909100 Sentenças Judiciais	36.806,03	155.951,20	23.804,98	0,00	15.875,51	41.497,59	7.507,49	7.905,79	29.076,42	29.248,32	30.799,60	0,00	378.272,93
<b>( - ) APORTE FINANCEIRO</b>	<b>6.272.894,80</b>	<b>7.437.487,54</b>	<b>11.782.180,42</b>	<b>1.331.369,54</b>	<b>344.620,26</b>	<b>4.212.588,12</b>	<b>3.577.777,09</b>	<b>3.453.246,47</b>	<b>13.314.009,97</b>	<b>511.997,35</b>	<b>4.544.055,56</b>	<b>6.119.820,84</b>	<b>62.902.047,96</b>
<b>Inativos e Pensionistas com Recursos Vinculados</b>	<b>21.112.323,94</b>	<b>20.104.993,23</b>	<b>33.523.475,46</b>	<b>25.715.760,64</b>	<b>28.139.653,22</b>	<b>23.403.287,98</b>	<b>24.882.681,00</b>	<b>25.970.184,70</b>	<b>24.307.328,19</b>	<b>39.300.303,70</b>	<b>27.706.341,43</b>	<b>17.969.309,02</b>	<b>312.135.642,51</b>

APURAÇÃO DO CUMPRIMENTO DO LIMITE LEGAL	VALOR	% SOBRE RCL AJUSTADA
<b>RECEITA CORRENTE LÍQUIDA - RCL (IV)</b>	<b>2.503.032.732,59</b>	-
(-) Transferências obrigatórias da União relativas às emendas individuais (art.166-A,§1º da CF) (V)	6.065.014,00	
(-) Transferências obrigatórias da União relativas às emendas de bancada (art.166 §16 da CF) (VI)	22.704.240,00	
<b>= RECEITA CORRENTE LÍQUIDA AJUSTADA PARA CÁLCULO DOS LIMITES DA DESPESA COM PESSOAL (VII)=(IV -V - VI)</b>	<b>2.474.263.478,59</b>	
<b>DESPESA TOTAL COM PESSOAL - DTP (VIII)) = (IIIa+IIIb)</b>	<b>1.270.920.905,30</b>	<b>51,37%</b>
<b>LIMITE MÁXIMO (IX) (Incisos I, II, III art. 20 da LRF)</b>	<b>1.484.558.087,15</b>	<b>60,00%</b>
<b>LIMITE PRUDENCIAL (X) = (0,95 X IX)( parágrafo único do art.22 da LRF)</b>	<b>1.410.330.182,80</b>	<b>57,00%</b>
<b>LIMITE ALERTA (XI) = (0,90 X IX)(inciso II do §1º do art.59 da LRF)</b>	<b>1.336.102.278,44</b>	<b>54,00%</b>

Assinado por 1 pessoa: ANTONIO SILVA. Para verificar a validade das assinaturas, acesse o link: https://www.aracaju.gov.br/portal/assinatura







ESTADO DE SERGIPE  
PREFEITURA MUNICIPAL DE ARACAJU

**LEI COMPLEMENTAR N.º 163  
DE 20 DE DEZEMBRO DE 2017**

Dispõe sobre a contribuição previdenciária suplementar patronal do Município de Aracaju para a instituição de Plano de Amortização do Déficit Técnico Atuarial do Fundo Financeiro do Regime Próprio de Previdência Social dos Servidores do Município de Aracaju, e dá providências correlatas.

**O PREFEITO DO MUNICÍPIO DE ARACAJU:**

Faço saber que a Câmara Municipal aprovou, e eu sanciono a seguinte Lei Complementar:

**Art. 1º** O déficit técnico atuarial do Fundo Financeiro do Regime Próprio de Previdência Social dos Servidores do Município de Aracaju será equalizado anualmente através da Alíquota Patronal Suplementar devida pelos Poderes Executivo e Legislativo deste Município, observados os parâmetros da Portaria n.º 403, de 10 de dezembro de 2008, e suas alterações posteriores, do Ministério da Previdência Social.

**Art. 2º** A apuração do déficit técnico atuarial do RPPS dar-se-á por estudos atuariais realizados em conformidade com os regulamentos expedidos pelo Ministério da Previdência Social, buscando o reequilíbrio financeiro e atuarial do RPPS.

**Art. 3º** Os Poderes Legislativo e Executivo, arcarão com uma contribuição previdenciária suplementar incidente sobre a mesma base de cálculo das contribuições previdenciárias dos servidores ativos vinculados ao Fundo Financeiro do Regime Próprio de Previdência Social dos Servidores do Município de Aracaju, inclusive sobre a gratificação natalina, a ser repassada ao Instituto de Previdência dos Servidores Públicos do Município de Aracaju - ARACAJUPREVIDÊNCIA, mensalmente, sendo que para o exercício de 2018 a contribuição suplementar é de 166,96% (cento e sessenta e seis inteiros e noventa e seis centésimos por cento).

**Art. 4º** A contribuição patronal suplementar dos anos subsequentes será determinada nas reavaliações atuariais.



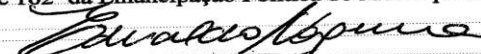
ESTADO DE SERGIPE  
PREFEITURA MUNICIPAL DE ARACAJU

**LEI COMPLEMENTAR N.º 163  
DE 20 DE DEZEMBRO DE 2017**

**Art. 5º** Esta Lei Complementar entra em vigor na data de sua publicação.

**Art. 6º** Revogam-se as disposições em contrário.

Aracaju, 20 de dezembro de 2017; 196º da Independência, 129º da República e 162º da Emancipação Política do Município.

  
**EDVALDO NOGUEIRA**  
PREFEITO DE ARACAJU

**Jeferson Dantas Passos**  
Secretário Municipal da Fazenda

**Augusto Fábio Oliveira dos Santos**  
Secretário Municipal do Planejamento, Orçamento e Gestão

**Carlos Roberto da Silva**  
Secretário Municipal de Governo

Projeto de Lei Complementar n.º 09/2017 - Autoria: Poder Executivo.

# NOVA ALÍQUOTA JUNHO/23 PARA O EXERCÍCIO DE 2023 PARA A CONTRIBUIÇÃO PATRONAL SUPLEMENTAR RPPS - PLANO FINANCEIRO 510,51%

## i) Plano de custeio a ser implementado e medidas para manutenção do equilíbrio financeiro e atuarial.

Como as alíquotas de contribuição praticadas atualmente são superiores ao Custo Normal apurado e há decisão judicial permitindo a manutenção das alíquotas de contribuição dos segurados, sugerimos então, que o Plano de Custeio seja mantido, como a seguir:

- contribuições mensais dos servidores ativos: 11,00%, incidentes sobre a remuneração de contribuição;
- contribuições mensais dos servidores aposentados e pensionistas: 11,00%; sobre a parcela das aposentadorias que excede o teto de benefício do RGPS;
- contribuições mensais dos aposentados e pensionistas portadores de doenças incapacitantes: 11,00%; sobre a parcela das aposentadorias que excede o dobro do teto de benefício do RGPS; e
- **contribuições mensais do Município: 22,00%** sobre a remuneração de contribuição dos servidores ativos à título de Custo Normal.
- **Contribuição Patronal Suplementar: 510,51%** sobre a remuneração de contribuição dos servidores ativos do Fundo Financeiro, apurada com base na projeção da insuficiência financeira para o ano de 2022.



## VERIFICAÇÃO DAS ASSINATURAS



Código para verificação: 1F96-765D-5ED0-7F0B

Este documento foi assinado digitalmente pelos seguintes signatários nas datas indicadas:

- ✓ ANTONIO SILVA ROCHA (CPF 171.XXX.XXX-72) em 02/10/2023 10:20:40 (GMT-03:00)  
Papel: Parte  
Emitido por: Sub-Autoridade Certificadora 1Doc (Assinatura 1Doc)

Para verificar a validade das assinaturas, acesse a Central de Verificação por meio do link:

<https://aracaju.1doc.com.br/verificacao/1F96-765D-5ED0-7F0B>