

FOLHA DE PAGAMENTO 2023



ARACAJU
Proteger a vida e cuidar da cidade

MÊS: JUNHO/ 2023



ARACAJU
Proteger a vida e cuidar da cidade

Apresentação

Apresentamos a Folha de Pagamento Consolidada da Administração Direta e Indireta do mês de Junho de 2023, da Prefeitura de Aracaju.

Aracaju, 23 de Junho de 2023

PREFEITO DE ARACAJU
Edvaldo Nogueira

SECRETÁRIO MUNICIPAL DA FAZENDA
Jeferson Dantas Passos

SECRETÁRIO MUN. DE PLANEJAMENTO, ORÇAMENTO E GESTÃO
Augusto Fábio Oliveira dos Santos

COORDENADOR GERAL EXECUÇÃO ORÇ.FINANCEIRA - SEMFAZ
Antonio Silva Rocha

COORDENADORA GERAL DE GESTÃO PESSOAL -COGGP - SEPLOG
Fernanda Feitosa Moura

COORDENADORA GERAL OPERAÇÕES CONTÁBEIS - SEMFAZ
Rafaela dos Santos Pereira

COORDENADORIA DE OPERAÇÕES BANCÁRIAS - SEMFAZ
Antonio Agripino de Carvalho Santos

COORDENADOR GERAL DE CONTROLE DE SISTEMA - SEMFAZ
Antonio Marcos de Oliveira

ASSESSORIA DE COMUNICAÇÃO - ASCOM
LUIZA SAMPAIO



ESTADO DE SERGIPE
PREFEITURA MUNICIPAL DE ARACAJU

PAINEL

FOLHA DE PAGAMENTO CONSOLIDADA DA PREFEITURA DE ARACAJU - JUNHO/2023

R\$ 110.852.994 100%

QTD 16.763 100%

R\$ 110.852.994 100%			QTD 16.763 100%		
Cargo em Comissão	10.660.857	9,6%	Cargo em Comissão	2.259	13,5%
Estatutário com CC	2.217.125	2,0%	Estatutário com CC	115	0,7%
Estatutário Sem CC	47.500.726	42,9%	Estatutário Sem CC	5.166	30,8%
Requisitados/Contrato com CC	491.228	0,4%	Requisitados/Contrato com CC	52	0,3%
Requisitados/Contrato sem CC	804.903	0,7%	Requisitados/Contrato sem CC	157	0,9%
Contratação Temporária	8.930.639	8,1%	Contratação Temporária	1.729	10,3%
A Disposição	43.587	0,0%	A Disposição	7	0,0%
Estágio/Aprendiz	572.239	0,5%	Estágio/Aprendiz	700	4,2%
Municipalizado	17.760	0,0%	Municipalizado	12	0,1%
Ação Judicial	42.063	0,0%	Ação Judicial	13	0,1%
Pensão	403.626	0,4%	Pensão	399	2,4%
CLT	1.561.305	1,4%	CLT	292	1,7%
Pensão Falecimento	3.288.086	3,0%	Pensão Falecimento	963	5,7%
Inativos	34.318.850	31,0%	Inativos	4.899	29,2%

FONTE:SEPLUG/SEMFAZ-COGOEF

EMISSÃO: 23/06/2023 17H08

NOTA: FOLHA SEM OBRIGAÇÕES PATRONAIS PREVIDENCIÁRIAS





ESTADO DE SERGIPE
PREFEITURA MUNICIPAL DE ARACAJU



FOLHA DE PAGAMENTO DA PREFEITURA

VÍNCULO	JAN	FEV	MAR	ABR	MAI	JUN	JUL	AGO	SET	OUT	NOV	DEZ	TOTAL	MÉDIA
Cargo em Comissão	8.108.268	7.857.657	8.087.748	8.351.763	8.562.823	10.660.857	0	0	0	0	0	0	51.629.116	8.604.851
Estatutário com CC	1.532.173	1.703.423	1.597.885	1.626.701	1.764.119	2.217.125	0	0	0	0	0	0	10.441.425	1.740.237
Estatutário Sem CC	33.133.675	31.055.237	30.522.595	31.761.036	33.101.522	47.500.726	0	0	0	0	0	0	207.074.792	34.512.461
Requisitados/Contrato com CC	461.723	439.760	415.563	406.064	383.801	491.228	0	0	0	0	0	0	2.598.139	433.022
Requisitados/Contrato sem CC	694.111	797.329	685.844	681.675	808.119	804.903	0	0	0	0	0	0	4.471.981	745.330
Contratação Temporaria	5.656.415	5.704.018	5.830.020	5.990.062	6.130.824	8.930.639	0	0	0	0	0	0	38.241.979	6.373.666
A Disposição	43.260	41.569	40.880	38.632	39.013	43.587	0	0	0	0	0	0	246.940	41.157
Estágio/Aprendiz	378.373	393.183	400.496	415.570	420.512	572.239	0	0	0	0	0	0	2.580.374	430.062
Municipalizado	13.182	12.747	12.754	15.314	13.441	17.760	0	0	0	0	0	0	85.198	14.221
Ação Judicial	28.553	32.025	31.455	30.464	34.881	42.063	0	0	0	0	0	0	199.440	33.240
Pensão	311.502	317.617	314.381	342.226	331.078	403.626	0	0	0	0	0	0	2.020.431	336.739
CLT	1.436.897	1.291.028	1.369.514	1.307.385	1.301.916	1.561.305	0	0	0	0	0	0	8.268.045	1.378.007
Pensão Falecimento	2.493.624	2.474.516	2.471.397	2.578.976	2.647.710	3.288.086	0	0	0	0	0	0	15.954.309	2.659.065
Inativos	24.564.337	25.541.473	25.115.549	25.972.309	26.695.468	34.318.850	0	0	0	0	0	0	162.207.985	27.034.664
TOTAL	78.856.093	77.661.582	76.896.082	79.518.177	82.235.228	110.852.994	0	0	0	0	0	0	506.020.156	84.333.359

FONTE: SEPLOG/SEMFAZ-COGOE

EMISSÃO: 23/06/2023 17H09

Assinado por 1 pessoa: ANTONIO SILVA FERREIRA
Para verificar a validade dos dados consulte o documento em: https://aracaju.tps.gov.br/aracaju/imprensa/visualizar/?pvc=792C-79DF-2F-E8-A651





ESTADO DE SERGIPE
PREFEITURA MUNICIPAL DE ARACAJU



QUANTITATIVO DA FOLHA DE PAGAMENTO DA PREFEITURA

VÍNCULO	JAN	FEV	MAR	ABR	MAI	JUN	JUL	AGO	SET	OUT	NOV	DEZ	TOTAL	MÉDIA
Cargo em Comissão	2.236	2.246	2.265	2.294	2.277	2.259	0	0	0	0	0	0	13.577	2.263
Estatutário com CC	117	121	120	119	116	115	0	0	0	0	0	0	708	114
Estatutário Sem CC	5.222	5.228	5.205	5.189	5.178	5.166	0	0	0	0	0	0	31.188	5.198
Requisitados/Contrato com CC	56	53	52	52	52	52	0	0	0	0	0	0	317	51
Requisitados/Contrato sem CC	159	163	161	171	162	157	0	0	0	0	0	0	973	162
Contratação Temporaria	1.754	1.784	1.856	1.856	1.803	1.729	0	0	0	0	0	0	10.782	1.779
A Disposição	8	8	7	7	7	7	0	0	0	0	0	0	44	7
Estágio/Aprendiz	653	646	672	701	704	700	0	0	0	0	0	0	4.076	660
Municipalizado	12	11	11	12	12	12	0	0	0	0	0	0	70	11
Ação Judicial	13	13	13	13	13	13	0	0	0	0	0	0	78	13
Pensão	408	406	404	402	396	399	0	0	0	0	0	0	2.415	400
CLT	307	307	305	303	293	292	0	0	0	0	0	0	1.807	300
Pensão Falecimento	954	955	950	954	963	963	0	0	0	0	0	0	5.739	959
Inativos	4.880	4.895	4.900	4.900	4.899	4.899	0	0	0	0	0	0	29.373	4.900
TOTAL	16.779	16.836	16.921	16.973	16.875	16.763	0	0	0	0	0	0	101.147	16.800

FONTE: SEPLOG/SEMFAZ-COGOFF

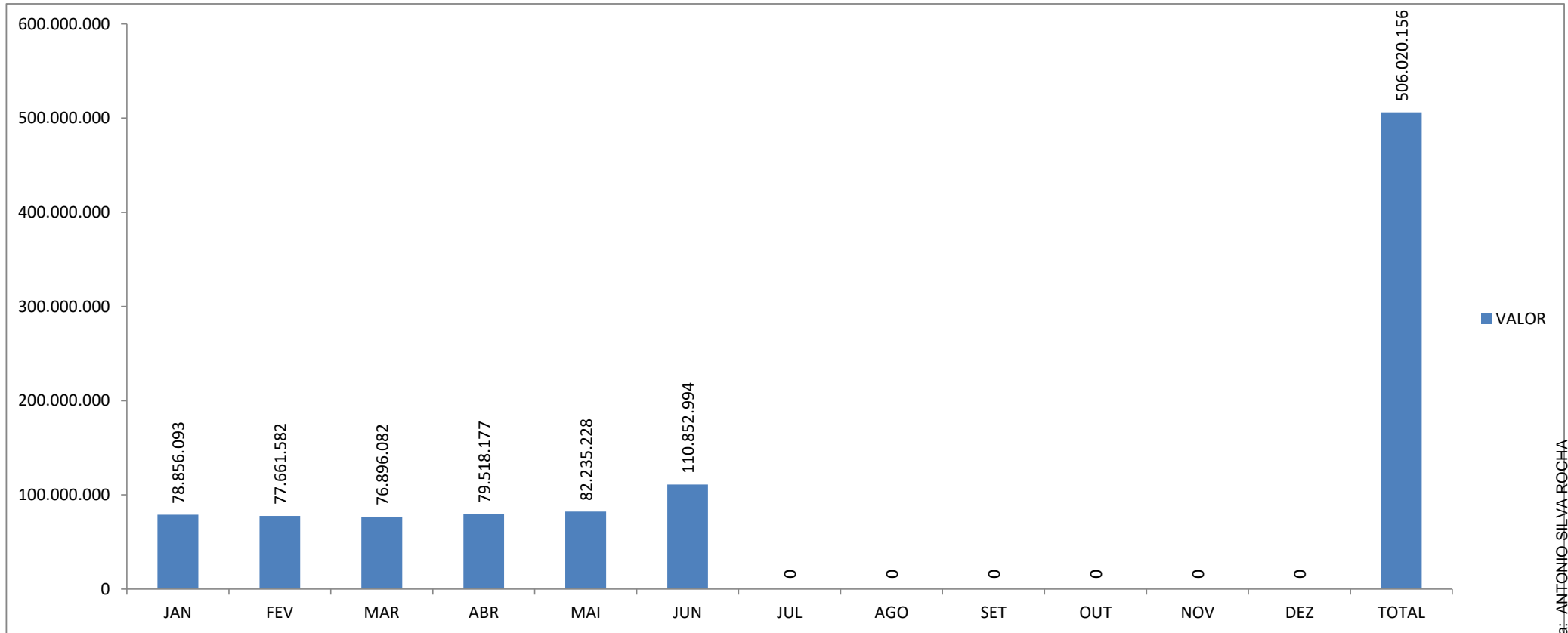
EMISSÃO: 23/06/2023 17H09

Assinado por 1 pessoa: ANTONIO JOSILVA ROCHA. Para verificar a validade das assinaturas acesse <https://br.scribd.com/document/140779207/2023-06-23-Relatorio-Quantitativo-da-Folha-de-Pagamento-da-Prefeitura-de-Aracaju> e informe o código 792C-790F-2FE8-A651





GRÁFICO DA FOLHA DE PAGAMENTO DA PREFEITURA



FONTE: SEPLOG/SEMFAZ-COGOEUF

EMIÇÃO: 23/06/2023 17H09





MÉDIA SALARIAL DA PREFEITURA DE ARACAJU

VÍNCULO	JAN	FEV	MAR	ABR	MAI	JUN	JUL	AGO	SET	OUT	NOV	DEZ	TOTAL
Cargo em Comissão	3.626	3.499	3.571	3.641	3.761	4.719	#DIV/0!	#DIV/0!	#DIV/0!	#DIV/0!	#DIV/0!	#DIV/0!	3.803
Estatutário com CC	13.095	14.078	13.316	13.670	15.208	19.279	#DIV/0!	#DIV/0!	#DIV/0!	#DIV/0!	#DIV/0!	#DIV/0!	14.748
Estatutário Sem CC	6.345	5.940	5.864	6.121	6.393	9.195	#DIV/0!	#DIV/0!	#DIV/0!	#DIV/0!	#DIV/0!	#DIV/0!	6.640
Requisitados/Contrato com CC	8.245	8.297	7.992	7.809	7.381	9.447	#DIV/0!	#DIV/0!	#DIV/0!	#DIV/0!	#DIV/0!	#DIV/0!	8.196
Requisitados/Contrato sem CC	4.365	4.892	4.260	3.986	4.988	5.127	#DIV/0!	#DIV/0!	#DIV/0!	#DIV/0!	#DIV/0!	#DIV/0!	4.596
Contratação Temporaria	3.225	3.197	3.141	3.227	3.400	5.165	#DIV/0!	#DIV/0!	#DIV/0!	#DIV/0!	#DIV/0!	#DIV/0!	3.547
A Disposição	5.407	5.196	5.840	5.519	5.573	6.227	#DIV/0!	#DIV/0!	#DIV/0!	#DIV/0!	#DIV/0!	#DIV/0!	5.612
Estágio/Aprendiz	579	609	596	593	597	817	#DIV/0!	#DIV/0!	#DIV/0!	#DIV/0!	#DIV/0!	#DIV/0!	633
Municipalizado	1.098	1.159	1.159	1.276	1.120	1.480	#DIV/0!	#DIV/0!	#DIV/0!	#DIV/0!	#DIV/0!	#DIV/0!	1.217
Ação Judicial	2.196	2.463	2.420	2.343	2.683	3.236	#DIV/0!	#DIV/0!	#DIV/0!	#DIV/0!	#DIV/0!	#DIV/0!	2.557
Pensão	763	782	778	851	836	1.012	#DIV/0!	#DIV/0!	#DIV/0!	#DIV/0!	#DIV/0!	#DIV/0!	837
CLT	4.680	4.205	4.490	4.315	4.443	5.347	#DIV/0!	#DIV/0!	#DIV/0!	#DIV/0!	#DIV/0!	#DIV/0!	4.576
Pensão Falecimento	2.614	2.591	2.601	2.703	2.749	3.414	#DIV/0!	#DIV/0!	#DIV/0!	#DIV/0!	#DIV/0!	#DIV/0!	2.780
Inativos	5.034	5.218	5.126	5.300	5.449	7.005	#DIV/0!	#DIV/0!	#DIV/0!	#DIV/0!	#DIV/0!	#DIV/0!	5.522
TOTAL	4.700	4.613	4.544	4.685	4.873	6.613	#DIV/0!	#DIV/0!	#DIV/0!	#DIV/0!	#DIV/0!	#DIV/0!	5.003

FONTE: SEPLOG/SEMFAZ-COGOE

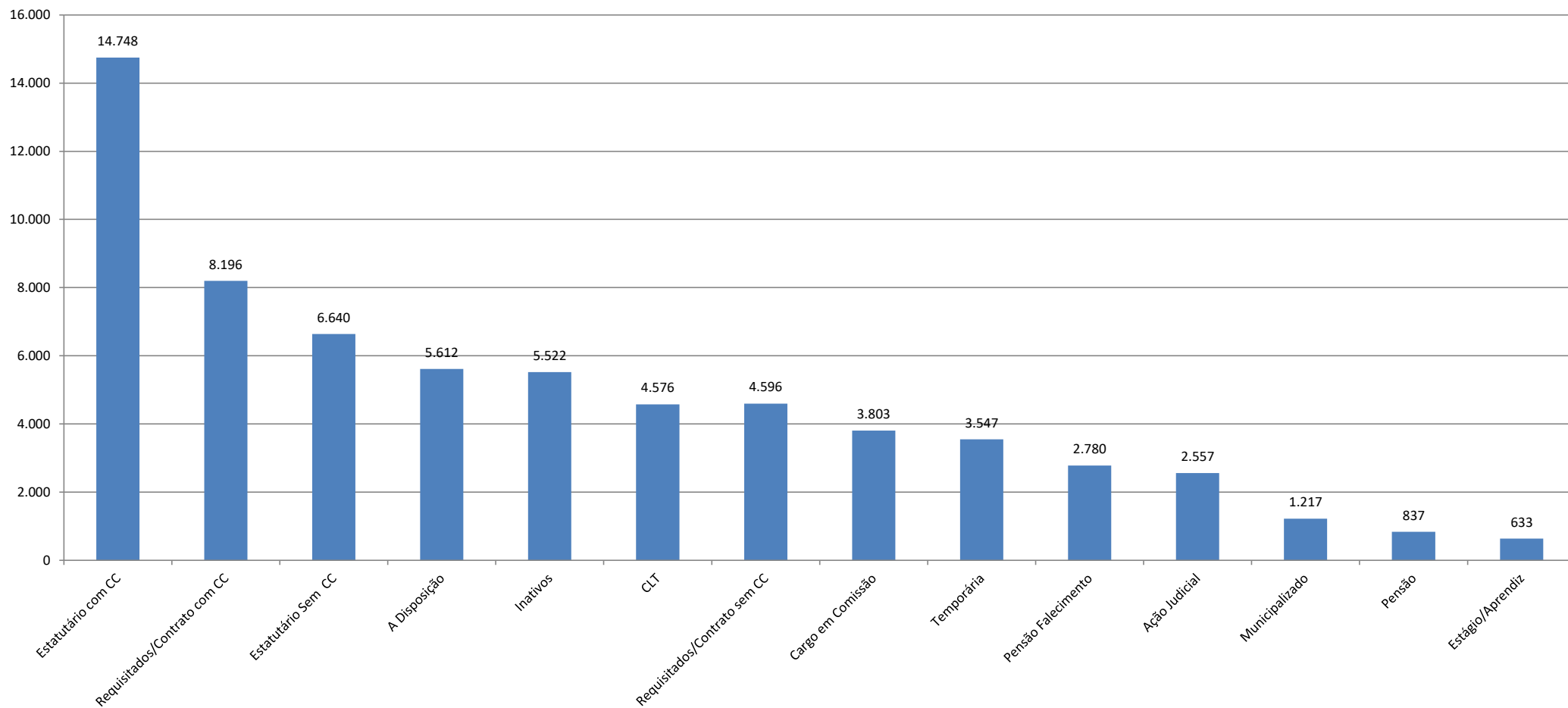
EMISSÃO: 23/06/2023 17H09



ESTADO DE SERGIPE
PREFEITURA MUNICIPAL DE ARACAJU



GRÁFICO DO RANQUE DA MÉDIA SALARIAL DA PREFEITURA DE ARACAJU EM REAIS



FONTE: SEPLOG/SEMFAZ-COGOEUF

EMIÇÃO: 23/06/2023 17H09

Assinado por 1 pessoa: ANTONIO SILVA ROCHA

Para verificar a validade das assinaturas, acesse <https://aracaju.1doc.com.br/verificacao/792C-790F-2FE8-A651> e informe

FE8-A651

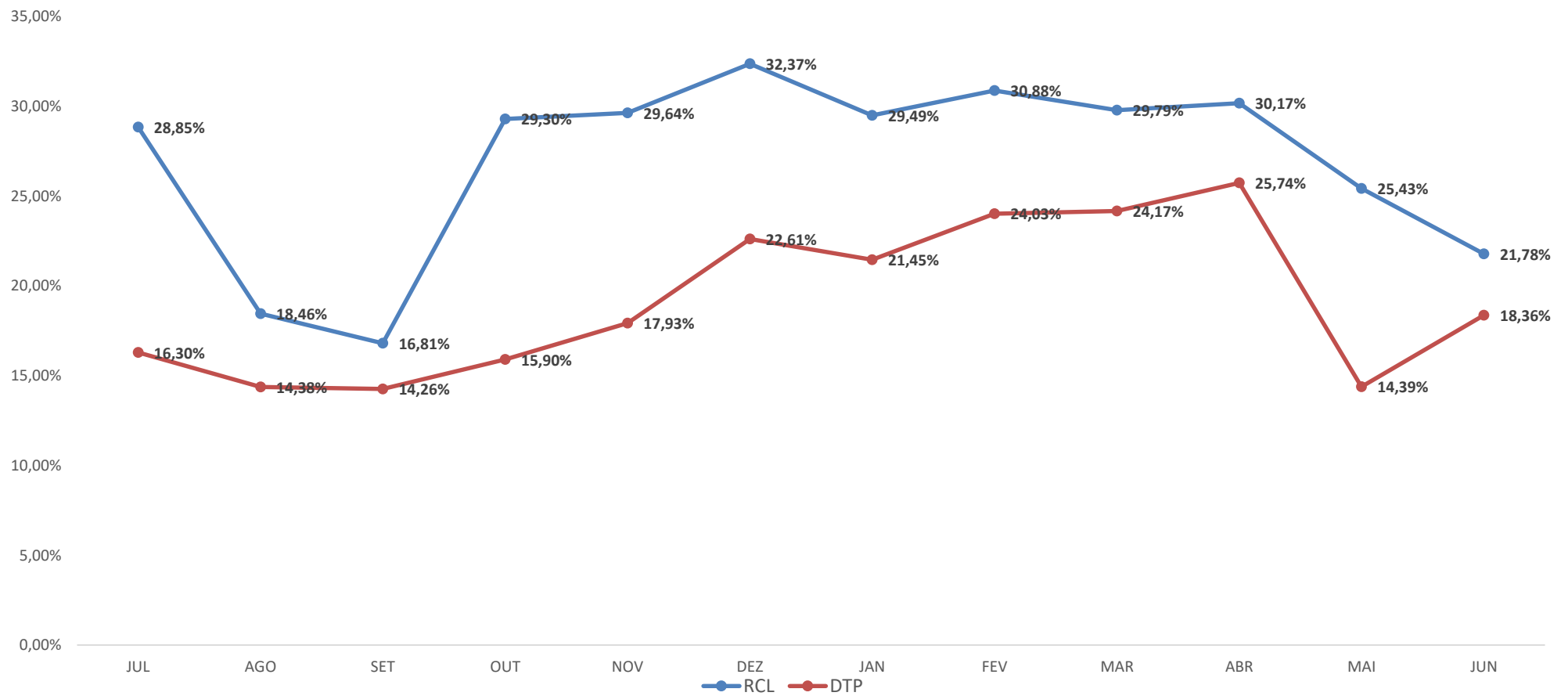




ESTADO DE SERGIPE
PREFEITURA MUNICIPAL DE ARACAJU



Gráfico Comparativo da RCL X TDT EM 12 MESES



NOTA: RCL CORRIGIDA

FONTE: SEMFAZ-COGOEF

EMIÇÃO: 23/06/2023 17H09





ÓRGÃO	VÍNCULO	VALOR	QTD	%VALOR		%QTD	
GABINETE DO PREFEITO	Cargo em Comissão	87.326,07	11	67,71%	78,62%	61,11%	66,67%
	Estatutário com CC	14.068,53	1	10,91%	-	5,56%	-
	Estatutário Sem CC	12.404,92	4	9,62%	9,62%	400,00%	400,00%
	Requisitados/Contrato com CC	14.791,86	1	11,47%	-	5,56%	5,56%
	Pensão	373,29	1	0,29%	0,29%	5,56%	5,56%
	TOTAL	128.964,67	18	100,00%	100,00%	100,00%	100,00%
SECRETARIA MUNICIPAL DO DESENVOL. ECONÔMICO E INOVAÇÃO	Cargo em Comissão	0,00	0	0,00%	0,00%	0,00%	0,00%
	Estatutário com CC	0,00	0	0,00%	-	0,00%	-
	Estatutário com CC	0,00	0	0,00%	-	0,00%	-
	Pensão	0,00	0	0,00%	0,00%	0,00%	0,00%
	TOTAL	0,00	0	#DIV/0!	#DIV/0!	#DIV/0!	#DIV/0!
SECRETARIA MUNICIPAL DE GOVERNO	Cargo em Comissão	501.230,86	84	78,07%	92,22%	80,00%	88,57%
	Estatutário com CC	6.145,92	1	0,96%	-	0,95%	-
	Estatutário Sem CC	43.271,28	7	6,74%	6,74%	6,67%	16,19%
	Requisitados/Contrato com CC	84.726,48	8	13,20%	-	7,62%	-
	Requisitados/Contrato sem CC	3.643,06	2	0,57%	0,57%	1,90%	1,90%
	Estágio/Aprendiz	906,00	1	0,14%	0,14%	0,95%	0,95%
	Pensão	2.141,39	2	0,33%	0,33%	1,90%	1,90%
	TOTAL	642.064,99	105	100,00%	100,00%	100,00%	100,00%
FUNCAJU - PESSOAL A DISP.	Estatutário Sem CC	3.534,58	1	100,00%	100,00%	100,00%	100,00%
	TOTAL	3.534,58	1	100,00%	100,00%	100,00%	100,00%
PROCURADORIA GERAL DO MUNICÍPIO	Cargo em Comissão	346.937,22	78	17,72%	49,72%	56,52%	61,73%
	Estatutário com CC	610.185,41	14	31,16%	-	10,14%	-
	Estatutário Sem CC	963.886,82	30	49,22%	49,22%	21,74%	33,88%
	Requisitados/Contrato com CC	16.584,37	1	0,85%	-	0,72%	-
	Contratação Temporária	0,00	0	0,00%	-	0,00%	-
	Estágio/Aprendiz	11.585,54	13	0,59%	0,59%	9,42%	14,14%
	Pensão	9.205,08	2	0,47%	0,47%	1,45%	2,14%
	TOTAL	1.958.384,44	138	100,00%	100,00%	100,00%	100,00%

792C-790F-2FE8-A65





ESTADO DE SERGIPE
PREFEITURA MUNICIPAL DE ARACAJU

FOLHA DE PAGAMENTO POR ÓRGÃO
MÊS: JUNHO/2023

ÓRGÃO	VÍNCULO	VALOR	QTD	%VALOR		%QTD	
CONTROLADORIA GERAL DO MUNICÍPIO	Cargo em Comissão	181.190,36	37	94,46%	99,06%	92,50%	95,00%
	Estatutário com CC	0,00	0	0,00%	-	0,00%	-
	Estatutário Sem CC	0,00	0	0,00%	0,00%	0,00%	0,00%
	Requisitados/Contrato com CC	8.808,13	1	4,59%	-	2,50%	-
	Requisitados/Contrato sem CC	0,00	0	0,00%	-	0,00%	-
	Estágio/Aprendiz	1.812,00	2	0,94%	0,94%	5,00%	5,00%
	Pensão	0,00	0	0,00%	0,00%	0,00%	0,00%
	TOTAL	191.810,49	40	100,00%	100,00%	100,00%	100,00%
SECRETARIA MUNICIPAL DE COMUNICAÇÃO SOCIAL	Cargo em Comissão	299.170,79	53	92,16%	96,81%	88,33%	90,00%
	Estatutário Sem CC	7.489,74	2	2,31%	2,31%	3,33%	3,33%
	Requisitados/Contrato com CC	15.094,06	1	4,65%	4,65%	1,67%	-
	Requisitados/Contrato sem CC	0,00	0	0,00%	-	0,00%	-
	Estágio/Aprendiz	2.860,18	4	0,88%	0,88%	6,67%	6,67%
	Pensão	0,00	0	0,00%	0,00%	0,00%	0,00%
	TOTAL	324.614,77	60	100,00%	100,00%	100,00%	100,00%
	SECRETARIA MUNICIPAL DA FAMÍLIA E DA ASSISTÊNCIA SOCIAL	Cargo em Comissão	1.086.454,11	296	38,79%	44,82%	40,11%
Estatutário com CC		149.650,00	18	5,34%	-	2,44%	-
Estatutário Sem CC		1.307.375,67	269	46,68%	47,19%	36,45%	37,14%
Requisitados/Contrato com CC		18.979,73	1	0,68%	-	0,14%	-
Requisitados/Contrato sem CC		14.180,28	5	0,51%	-	0,68%	-
Contratação Temporária		179.109,44	95	0,00%	-	0,00%	-
Estágio/Aprendiz		33.508,78	39	1,20%	1,20%	5,28%	5,28%
Ação Judicial		0,00	0	0,00%	0,00%	0,00%	0,00%
Pensão		11.289,16	15	0,40%	0,40%	2,03%	2,03%
CLT		0,00	0	0,00%	0,00%	0,00%	0,00%
TOTAL		2.800.547,17	738	100,00%	100,00%	100,00%	100,00%
SECRETARIA DE AÇÃO SOCIAL - CONSELHOS TUTELARES	Requisitados/Contrato sem CC	86.172,08	31	97,95%	97,95%	86,11%	86,11%
	Pensão	1.804,29	5	2,05%	2,05%	13,89%	13,89%
	TOTAL	87.976,37	36	100,00%	100,00%	100,00%	100,00%

Aracaju, 07 de Junho de 2023. Nome o código 792C-790F-2FE8-A651





ESTADO DE SERGIPE
PREFEITURA MUNICIPAL DE ARACAJU

FOLHA DE PAGAMENTO POR ÓRGÃO
MÊS: JUNHO/2023

ÓRGÃO	VÍNCULO	VALOR	QTD	%VALOR		%QTD	
SECRETARIA MUNICIPAL DA FAZENDA	Cargo em Comissão	457.458,27	91	18,95%	42,91%	44,39%	53,17%
	Estatutário com CC	558.520,47	16	23,14%	-	7,80%	-
	Estatutário Sem CC	1.306.048,38	34	54,10%	54,10%	16,59%	16,59%
	Requisitados/Contrato com CC	19.913,26	2	0,82%	-	0,98%	-
	Requisitados/Contrato sem CC	0,00	0	0,00%	-	0,00%	-
	Estágio/Aprendiz	49.049,64	56	2,03%	2,03%	27,32%	27,32%
	Pensão	23.101,07	6	0,96%	0,96%	2,93%	2,93%
	TOTAL	2.414.091,09	205	100,00%	100,00%	100,00%	100,00%
SECRETARIA MUNICIPAL DA JUVENTUDE E DO ESP. E LAZER	Cargo em Comissão	283.944,01	62	89,28%	89,28%	71,26%	71,26%
	Estatutário Sem CC	18.114,12	4	5,70%	5,70%	4,60%	4,60%
	Requisitados/Contrato sem CC	0,00	0	0,00%	-	0,00%	-
	Contratação Temporária	0,00	0	0,00%	-	0,00%	-
	Estágio/Aprendiz	15.611,68	19	4,91%	4,91%	21,84%	21,84%
	Pensão	366,22	2	0,12%	0,12%	2,30%	2,30%
	TOTAL	318.036,03	87	100,00%	100,00%	100,00%	100,00%
SECRETARIA MUNICIPAL DO MEIO AMBIENTE	Cargo em Comissão	224.527,74	55	46,13%	59,20%	46,61%	51,69%
	Estatutário com CC	63.607,13	6	13,07%	-	5,08%	-
	Estatutário Sem CC	183.404,14	41	37,68%	37,68%	34,75%	36,75%
	Estágio/Aprendiz	15.165,00	16	3,12%	3,12%	13,56%	13,56%
	Pensão	0,00	0	0,00%	0,00%	0,00%	0,00%
	TOTAL	486.704,01	118	100,00%	100,00%	100,00%	100,00%
SECRETARIA MUNICIPAL DO TURISMO	Cargo em Comissão	257.436,54	44	88,35%	91,88%	81,48%	85,32%
	Estatutário Sem CC	17.645,89	2	6,06%	6,06%	3,70%	3,70%
	Requisitados/Contrato com CC	10.293,77	1	3,53%	-	1,85%	-
	Estágio/Aprendiz	4.583,60	6	1,57%	1,57%	11,11%	11,11%
	Pensão	1.426,67	1	0,49%	0,49%	1,85%	1,85%
	TOTAL	291.386,47	54	100,00%	100,00%	100,00%	100,00%

Assimilado em 10/06/2023. Para mais informações, consulte o código 792C-790F-2FE8-A651





FOLHA DE PAGAMENTO POR ÓRGÃO
MES: JUNHO/2023

ÓRGÃO	VÍNCULO	VALOR	QTD	%VALOR		%QTD	
SECRETARIA MUN. DO PLANEJAMENTO ORÇAMENTO E GESTÃO	Cargo em Comissão	843.565,26	163	70,53%	81,97%	69,96%	75,11%
	Estatutário com CC	89.947,83	7	7,52%	-	3,00%	-
	Estatutário Sem CC	180.868,06	28	15,12%	15,12%	12,02%	12,02%
	Requisitados/Contrato com CC	46.928,85	5	3,92%	-	2,15%	-
	Requisitados/Contrato sem CC	0,00	0	0,00%	-	0,00%	-
	Contratação Temporária	0,00	0	0,00%	-	0,00%	-
	Estágio/Aprendiz	16.228,12	19	1,36%	1,36%	8,15%	8,15%
	Pensão	4.294,30	2	0,36%	0,36%	0,86%	0,86%
	CLT	0,00	0	0,00%	0,00%	0,00%	0,00%
	Pensão Falecimento	14.240,27	9	1,19%	1,19%	3,86%	3,86%
TOTAL		1.196.072,69	233	100,00%	100,00%	100,00%	100,00%
SECRETARIA MUNICIPAL DA EDUCAÇÃO - MDE	Cargo em Comissão	742.019,42	189	26,77%	41,62%	32,93%	36,24%
	Estatutário com CC	296.938,05	12	10,71%	-	2,09%	-
	Estatutário Sem CC	1.257.125,05	81	45,36%	49,98%	14,11%	17,42%
	Requisitados/Contrato com CC	114.633,54	7	4,14%	-	1,22%	-
	Requisitados/Contrato sem CC	128.058,33	19	4,62%	-	3,31%	-
	Contratação Temporária	0,00	0	0,00%	-	0,00%	-
	Estágio/Aprendiz	224.374,83	262	8,10%	8,10%	45,64%	45,64%
	Pensão	8.368,79	4	0,30%	0,30%	0,70%	0,70%
	CLT	0,00	0	0,00%	0,00%	0,00%	0,00%
	TOTAL		2.771.518,01	574	100,00%	100,00%	100,00%
SECRETARIA MUNICIPAL DA EDUCAÇÃO - ADM. GERAL	Estatutário com CC	50.201,84	7	7,12%	7,12%	3,59%	3,59%
	Estatutário Sem CC	644.499,73	169	91,35%	91,35%	86,67%	86,67%
	Requisitados/Contrato sem CC	0,00	0	0,00%	-	0,00%	-
	Pensão	10.827,29	19	1,53%	1,53%	9,74%	9,74%
	TOTAL		705.528,86	195	100,00%	100,00%	100,00%
SECRETARIA MUNICIPAL DA EDUCAÇÃO - BÁSICA FUNDEB	Estatutário Sem CC	19.611.822,96	1.153	77,10%	78,17%	59,96%	61,55%
	Requisitados/Contrato com CC	0,00	0	0,00%	0,00%	0,00%	0,00%
	Requisitados/Contrato sem CC	273.590,54	30	1,08%	-	1,56%	-
	Contratação Temporária	5.498.237,31	713	21,61%	-	37,08%	-
	Pensão	54.694,66	27	0,22%	0,22%	1,40%	1,40%
TOTAL		25.438.345,47	1.923	100,00%	100,00%	100,00%	100,00%

Assessoria de Planejamento e Orçamento - 7901-7902 - C-790F-2FE8-A65





ESTADO DE SERGIPE
PREFEITURA MUNICIPAL DE ARACAJU

FOLHA DE PAGAMENTO POR ÓRGÃO
MÊS: JUNHO/2023

ÓRGÃO	VÍNCULO	VALOR	QTD	%VALOR		%QTD	
SECRETARIA MUNICIPAL DA SAÚDE	Cargo em Comissão	1.472.796,10	258	7,20%	7,41%	6,94%	6,94%
	Estatutário com CC	29.443,41	1	0,14%	-	0,03%	-
	Estatutário Sem CC	15.481.097,63	2.389	75,66%	76,09%	64,22%	64,51%
	Requisitados/Contrato com CC	13.571,54	1	0,07%	-	0,03%	-
	Requisitados/Contrato sem CC	87.372,48	13	0,43%	-	0,35%	-
	Contratação Temporária	3.253.292,45	921	15,90%	-	24,76%	-
	Estágio/Aprendiz	47.270,37	55	0,23%	0,23%	1,48%	1,48%
	Municipalizado	17.760,19	12	0,09%	0,09%	0,32%	0,32%
	Pensão	53.074,32	69	0,26%	0,26%	1,85%	1,85%
	CLT	6.167,08	1	0,03%	0,03%	0,03%	0,03%
	TOTAL	20.461.845,57	3.720	100,00%	100,00%	100,00%	100,00%
ÓRGÃO	VÍNCULO	VALOR	QTD	%VALOR		%QTD	
SECRETARIA MUNICIPAL DA SAÚDE - ADM. GERAL	Estatutário Cem CC	5.600,78	1	1,59%	-	1,11%	-
	Estatutário Sem CC	342.436,78	82	97,48%	97,48%	91,11%	91,11%
	Pensão	3.268,09	7	0,93%	0,93%	7,78%	7,78%
	TOTAL	351.305,65	90	100,00%	100,00%	100,00%	100,00%
ÓRGÃO	VÍNCULO	VALOR	QTD	%VALOR		%QTD	
FUNDAÇÃO CULTURAL CIDADE DE ARACAJU - FUNCAJU	Cargo em Comissão	198.126,07	63	79,16%	79,16%	71,59%	71,59%
	Estatutário com CC	0,00	0	0,00%	-	0,00%	-
	Estatutário Sem CC	21.405,30	9	8,55%	8,55%	10,23%	10,23%
	Requisitados/Contrato sem CC	19.334,60	1	7,73%	-	1,14%	-
	Estágio/Aprendiz	9.931,43	11	3,97%	3,97%	12,50%	12,50%
	Pensão/Falecimento	1.477,15	4	0,59%	0,59%	4,55%	4,55%
	TOTAL	250.274,55	88	100,00%	100,00%	100,00%	100,00%
ÓRGÃO	VÍNCULO	VALOR	QTD	%VALOR		%QTD	
FUNDAÇÃO MUN. DE FORMAÇÃO PARA O TRABALHO - FUNDAT	Cargo em Comissão	258.692,70	75	82,33%	84,16%	75,76%	78,79%
	Estatutário com CC	5.726,62	3	1,82%	-	3,03%	-
	Estatutário Sem CC	39.093,81	8	12,44%	12,44%	8,08%	8,08%
	Estágio/Aprendiz	9.224,50	11	2,94%	2,94%	11,11%	11,11%
	Pensão	1.459,34	2	0,46%	0,46%	2,02%	2,02%
	TOTAL	314.196,97	99	100,00%	100,00%	100,00%	100,00%

Assessoria de Planejamento e Controle de Custos - ANTONIO CARLOS ROCHA
 Rua da República, 100 - Centro - Aracaju - Sergipe - CEP: 48060-000
 Telefone: (79) 3315-1111 - E-mail: https://www.aracaju.se.gov.br





ESTADO DE SERGIPE
PREFEITURA MUNICIPAL DE ARACAJU

FOLHA DE PAGAMENTO POR ÓRGÃO
MÊS: JUNHO/2023

ÓRGÃO	VÍNCULO	VALOR	QTD	%VALOR		%QTD	
EMPRESA MUNICIPAL DE SERVIÇOS URBANOS - EMSURB	Cargo em Comissão	1.469.606,75	456	63,13%	63,13%	59,22%	59,22%
	Estatutário Sem CC	91.377,99	65	3,93%	-	8,44%	-
	Requisitados/Contrato sem CC	43.800,09	3	1,88%	5,81%	0,39%	8,83%
	Estágio/Aprendiz	28.261,95	39	1,21%	1,21%	5,06%	5,06%
	Pensão	21.144,06	41	0,91%	-	5,32%	-
	CLT	671.791,20	164	28,86%	28,86%	21,30%	21,30%
	Pensão Falecimento	1.976,00	2	0,08%	0,08%	0,26%	0,26%
	TOTAL	2.327.958,04	770	100,00%	100,00%	100,00%	100,00%
EMPRESA MUNICIPAL DE OBRAS E URBANIZAÇÃO - EMURB	Cargo em Comissão e demais	1.185.090,91	69	50,31%	50,31%	19,60%	19,60%
	Requisitados/Contrato com CC	86.561,32	19	3,67%	-	5,40%	-
	Requisitados/Contrato sem CC	103.275,24	50	4,38%	8,06%	14,20%	19,60%
	A Disposição	43.587,12	7	1,85%	1,85%	1,99%	1,99%
	Estágio/Aprendiz	38.346,11	64	1,63%	-	18,18%	-
	Pensão	30.961,33	18	1,31%	1,31%	5,11%	5,11%
	CLT	867.592,90	125	36,83%	36,83%	35,51%	35,51%
	TOTAL	2.355.414,93	352	100,00%	100,00%	100,00%	100,00%
SMTT - DPS/DTP/DT - OPERACIONAL	Cargo em Comissão	79.578,10	26	4,98%	7,37%	9,96%	11,49%
	Estatutário com CC	38.196,01	4	2,39%	-	1,53%	-
	Estatutário Sem CC	1.440.753,97	197	90,16%	90,16%	75,48%	75,48%
	Requisitados/Contrato sem CC	0,00	0	0,00%	0,00%	0,00%	0,00%
	Estágio/Aprendiz	13.518,50	20	0,85%	0,85%	7,66%	7,66%
	Pensão	10.175,89	12	0,64%	0,64%	4,60%	4,60%
	CLT	15.753,34	2	0,99%	0,99%	0,77%	0,77%
	TOTAL	1.597.975,81	261	100,00%	100,00%	100,00%	100,00%
SMTT - ADMINISTRATIVO	Cargo em Comissão	145.457,40	44	39,96%	42,65%	47,31%	48,39%
	Estatutário com CC	9.791,65	1	2,69%	-	1,08%	-
	Estatutário Sem CC	160.587,14	20	44,12%	51,96%	21,51%	22,58%
	Requisitados/Contrato sem CC	28.559,53	1	7,85%	-	1,08%	-
	Estágio/Aprendiz	17.763,98	25	4,88%	4,88%	26,88%	26,88%
	Pensão	1.842,51	2	0,51%	0,51%	2,15%	2,15%
	TOTAL	364.002,21	93	100,00%	100,00%	100,00%	100,00%



FOLHA DE PAGAMENTO QUANTITATIVA POR ÓRGÃO
MÊS: JUNHO/2023

ÓRGÃO	VÍNCULO	VALOR	QTD	%VALOR		%QTD	
AJUPREV- PENSÕES POR FALECIMENTO CONC. - MAGISTÉRIO	Pensão Falecimento	22.171,89	10	100,00%	100,00%	100,00%	100,00%
	TOTAL	22.171,89	10	100,00%	100,00%	100,00%	100,00%
AJUPREV- PENSÕES POR FALECIMENTO CONC. - SAÚDE	Pensão Falecimento	123.896,54	55	100,00%	100,00%	100,00%	100,00%
	TOTAL	123.896,54	55	100,00%	100,00%	100,00%	100,00%
AJUPREV- PENSÕES POR FALECIMENTO CONC. - DIVERSOS	Pensão Falecimento	8.704,70	5	100,00%	100,00%	100,00%	100,00%
	TOTAL	8.704,70	5	100,00%	100,00%	100,00%	100,00%
PREFEITURA MUNICIPAL DE ARACAJU	VÍNCULO	VALOR	QTD	%VALOR		%QTD	
	Cargo em Comissão	10.660.857,08	2.259	9,62%	12,06%	13,48%	14,47%
	Estatutário com CC	2.217.125,13	115	2,00%	-	0,69%	-
	Estatutário Sem CC	47.500.726,40	5.166	42,85%	43,58%	30,82%	31,75%
	Requisitados/Contrato com CC	491.227,72	52	0,44%	-	0,31%	-
	Requisitados/Contrato sem CC	804.902,55	157	0,73%	-	0,94%	-
	Contratação Temporaria	8.930.639,20	1.729	8,06%	-	10,31%	-
	A Disposição	43.587,12	7	0,04%	0,04%	0,04%	0,04%
	Estágio/Aprendiz	572.239,36	700	0,52%	0,52%	4,18%	4,18%
	Municipalizado	17.760,19	12	0,02%	0,02%	0,07%	0,07%
	Ação Judicial	42.063,25	13	0,04%	0,04%	0,08%	0,08%
	Pensão	403.625,62	399	0,36%	0,36%	2,38%	2,38%
	CLT	1.561.304,52	292	1,41%	1,41%	1,74%	1,74%
	Pensão Falecimento	3.288.086,22	963	2,97%	2,97%	5,74%	5,74%
	Inativos	34.318.849,79	4.899	30,96%	30,96%	29,23%	29,23%
TOTAL	110.852.994,15	16.763	100,00%	100,00%	100,00%	100,00%	

FONTE: SEPLOG/SEMFAZ/EMURB - COGOEF

EMISSÃO: 23/06/2023 17H09

NOTA: 1- Folha Consolidada com a EMURB.

2- Folha Consolidada sem obrigações patronais

Assinatura do responsável: ANTONIO CARLOS DA SILVA ARRAUDA
Para verificação: https://aracaju.td.c.gov.br/verificacao/792C-790F-2FE8-A651





ESTADO DE SERGIPE
PREFEITURA MUNICIPAL DE ARACAJU

DESPESAS DE PESSOAL E ENCARGOS SOCIAIS - LIQUIDADAS 2018 A 2023

R\$ 7.335.905.946,84

DEPESAS COM INATIVOS E PENSIONISTA	45,40%	DEMAIS DEPESAS DE PESSOAL	54,60%
---	---------------	----------------------------------	---------------

DESPESAS	2018	2019	2020	2021	2022	2023	TOTAL	MÉDIA	%
31000000 PESSOAL E ENCARGOS SOCIAIS	1.132.462.733,10	1.158.334.669,05	1.161.998.608,51	1.278.910.931,21	1.435.709.342,40	1.526.812.500,00	7.335.905.946,84	1.222.650.991,14	100,00%
31900000 APLICAÇÕES DIRETAS	863.913.817,77	911.882.463,25	922.253.067,34	977.921.407,25	1.095.582.794,76	1.168.489.662,57	5.940.043.212,94	990.007.202,16	80,97%
31900100 Aposentadorias, Reserva Remunerada e Reformas	253.881.510,56	274.324.575,75	283.206.039,92	298.530.700,00	317.294.784,36	343.210.000,00	1.770.447.610,59	295.074.601,77	24,13%
31900300 Pensões	21.598.059,28	23.141.454,37	25.492.338,19	28.703.000,00	31.379.314,25	33.974.000,00	164.288.166,09	27.381.361,02	2,24%
31900400 Contratação Por Tempo Determinado	21.978.601,95	32.338.669,96	40.610.372,55	36.824.266,56	62.732.555,75	47.693.000,00	242.177.466,77	40.362.911,13	3,30%
31900500 Outros Benefícios Previdenciários	0,00	0,00	0,00	77.000,00	0,00	55.000,00	132.000,00	22.000,00	0,00%
31900800 Outros Benefícios Assistenciais	1.117.179,44	174.986,96	223.905,10	745.800,00	18.164,00	74.000,00	2.354.035,50	392.339,25	0,03%
31901100 Vencimentos e Vantagens Fixas Pessoal Civil	504.402.567,01	486.469.267,45	497.353.733,76	507.667.061,93	573.145.293,92	643.338.962,57	3.212.376.886,64	535.396.147,77	43,79%
31901300 Obrigações Patronais	37.768.750,24	37.517.774,67	40.266.811,09	48.546.010,97	49.588.342,29	44.233.000,00	257.920.689,26	42.986.781,54	3,52%
31901600 Outras Despesas Variáveis - Pessoal Civil	8.591.080,07	8.704.635,05	7.834.964,89	9.497.300,00	11.032.968,04	13.732.000,00	59.392.948,05	9.898.824,68	0,81%
31904100 Contribuições	0,00	423.948,76	387.583,68	420.000,00	220.791,74	330.000,00	1.782.324,18	297.054,03	0,02%
31904600 Auxílio Alimentação	862.420,01	1.489.171,40	934.592,88	1.503.430,00	1.736.485,47	2.012.000,00	8.538.099,76	1.423.016,63	0,12%
31904900 Auxílio Transporte	407.776,56	469.792,02	440.899,22	550.400,00	466.538,22	600.000,00	2.935.406,02	489.234,34	0,04%
31909100 Sentenças Judiciais	1.786.529,96	37.451.056,09	5.829.165,16	23.389.831,07	31.590.094,67	17.686.500,00	117.733.176,95	19.622.196,16	1,60%
31909200 Despesas Exercícios Anteriores	3.194.077,41	1.194.545,18	162.069,20	607.463,58	178.508,33	503.000,00	5.839.663,70	973.277,28	0,08%
31909300 Indenizações e Restituições	1.232.290,65	430.218,76	318.141,57	992.293,86	588.436,14	1.110.000,00	4.671.380,98	778.563,50	0,06%
31909400 Indenizações e Restituições Trabalhistas	4.145.587,20	4.926.709,89	16.672.828,61	16.294.874,57	12.599.051,33	16.144.400,00	70.783.451,60	11.797.241,93	0,96%
31909600 Ressarcimento de Despesas Pessoal Requisitado	2.947.387,43	2.825.656,94	2.519.621,52	3.571.974,71	3.011.466,25	3.793.800,00	18.669.906,85	3.111.651,14	0,25%
31910000 APLICAÇÃO DIRETA - OP. INTRAORÇAMENTÁRIAS	268.548.915,33	246.452.205,80	239.745.541,17	300.989.523,96	340.126.547,64	358.322.837,43	1.395.862.733,90	232.643.788,98	19,03%
31910400 Contratação Por Tempo Determinado	0,00	0,00	0,00	0,00	0,00	0,00	0,00	0,00	0,00%
31911300 Obrigações Patronais	268.548.284,65	245.919.812,85	239.745.541,17	296.364.928,19	335.164.899,51	352.993.400,00	1.385.743.466,37	230.957.244,40	18,89%
31919200 Despesas de Exercícios Anteriores	630,68	532.392,95	0,00	4.624.595,77	4.961.648,13	5.329.437,43	10.119.267,53	1.686.544,59	0,14%

FONTE: SEMFAZ/COGOEF

Dotação Atualizada 2023

EMISSION: 23/06/2023 17H09

Assinado por 1 pessoa: ANTONIO SILVA ROCHA
Para verificar a validade das assinaturas, acesse <https://aracaju.1doc.com.br/verificacao/792C-790F-2FE8-A651> e informe o código 792C-790F-2FE8-A651





ESTADO DE SERGIPE
PREFEITURA MUNICIPAL DE ARACAJU

DEMONSTRATIVO DA DESPESA LIQUIDADADA DE PESSOAL POR FUNÇÃO DE GOVERNO
(PORTARIA MPOG Nº 42, DE 14.04.199)

DESPESA DE PESSOAL POR FUNÇÃO	JAN	FEV	MAR	ABR	MAI	JUN	JUL	AGO	SET	OUT	NOV	DEZ	TOTAL
01 - Legislativa	3.880.067,22	4.599.357,03	4.779.925,40	5.007.477,72	5.046.864,06	4.896.478,76	0,00	0,00	0,00	0,00	0,00	0,00	28.210.170,19
04 - Administração	26.595.369,97	27.671.126,96	27.632.423,09	28.475.501,97	28.991.650,45	32.765.546,94	0,00	0,00	0,00	0,00	0,00	0,00	172.131.619,38
08 - Assistência Social	3.900.204,74	3.623.100,32	3.773.025,54	3.735.371,09	3.863.919,71	3.971.146,62	0,00	0,00	0,00	0,00	0,00	0,00	22.866.768,02
09 - Previdência Social	27.114.722,38	28.677.218,87	27.719.143,14	28.604.941,37	29.571.550,56	37.764.248,35	0,00	0,00	0,00	0,00	0,00	0,00	179.451.824,67
10 - Saúde	21.583.516,14	22.096.131,94	21.438.816,04	22.019.968,90	22.630.709,32	27.662.017,53	0,00	0,00	0,00	0,00	0,00	0,00	137.431.159,87
11 - Trabalho	326.018,85	461.290,35	501.120,92	504.519,52	467.251,11	608.217,65	0,00	0,00	0,00	0,00	0,00	0,00	2.868.418,40
12 - Educação	24.304.516,90	24.155.356,62	24.527.497,22	25.123.589,29	25.618.353,78	38.166.008,24	0,00	0,00	0,00	0,00	0,00	0,00	161.895.322,05
26 - Transporte	3.546.739,79	3.594.076,08	3.509.286,46	3.567.817,23	3.764.051,32	4.309.408,84	0,00	0,00	0,00	0,00	0,00	0,00	22.291.379,72
27 - Desporto e Lazer	333.655,56	318.471,87	359.393,71	355.983,68	358.558,47	361.117,39	0,00	0,00	0,00	0,00	0,00	0,00	2.087.180,68
28 - Encargos Especiais	556.820,40	987.387,90	2.468.650,95	282.885,53	1.534.174,37	-342.850,34	0,00	0,00	0,00	0,00	0,00	0,00	5.487.068,81
TOTAL	112.141.631,95	116.183.517,94	116.709.282,47	117.678.056,30	121.847.083,15	150.161.339,98	0,00	0,00	0,00	0,00	0,00	0,00	734.720.911,76

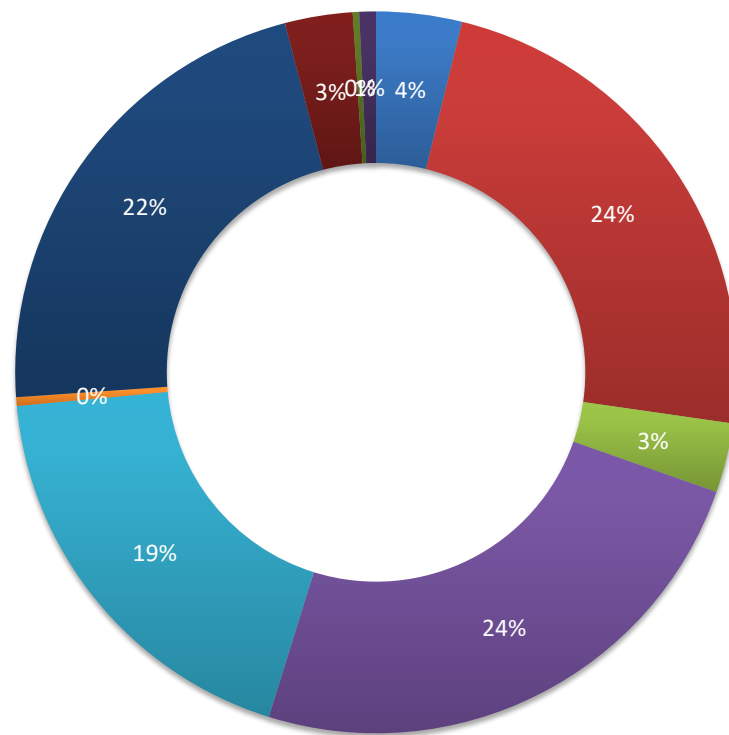
FONTE: PMA-SEMFAZ-COGOEf

EMISSION: 23/06/2023 17H09



ESTADO DE SERGIPE
PREFEITURA MUNICIPAL DE ARACAJU

PARTICIPAÇÃO DA DESPESA LIQUIDADA DE PESSOAL POR FUNÇÃO 2023



01 - Legislativa

04 - Administração

08 - Assistência Social

09 - Previdência Social

10 - Saúde

11 - Trabalho

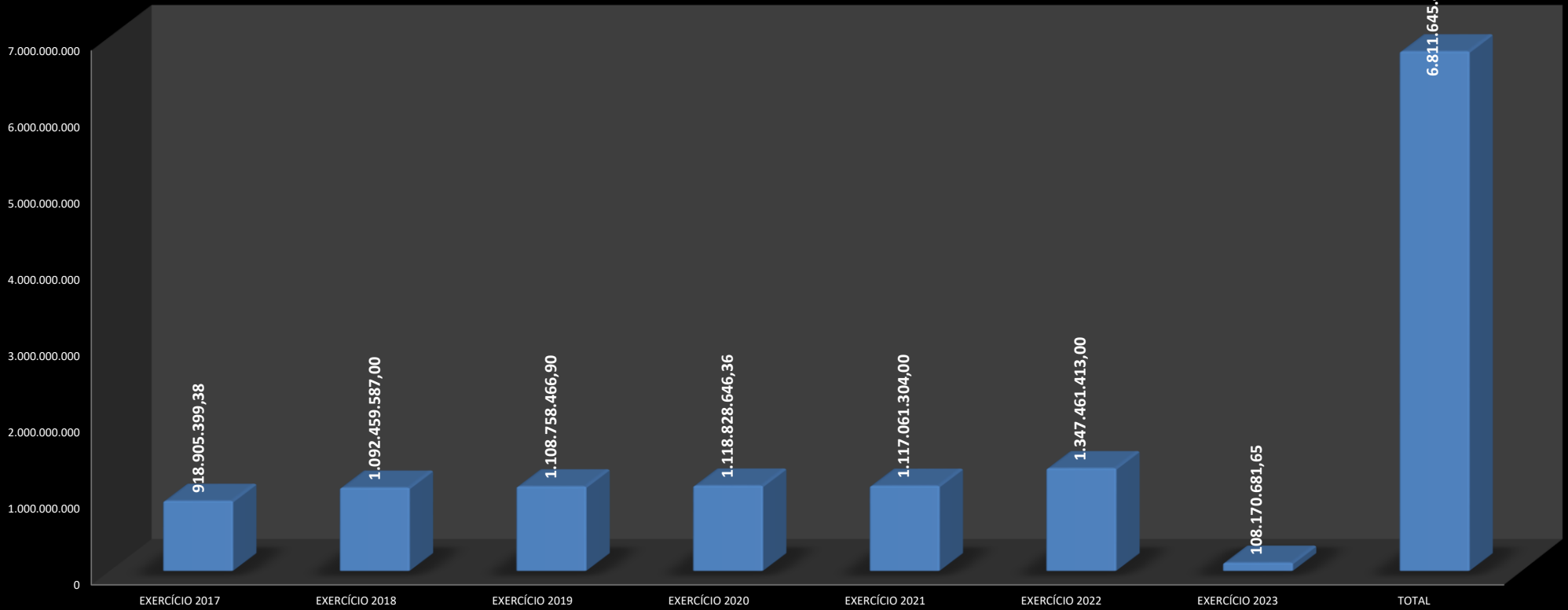
12 - Educação

26 - Transporte

27 - Desporto e Lazer

28 - Encargos Especiais

Gráfico Gastos Com Pessoal - 2017-2023 - Em R\$



FONTE: SEMFAZ-COGEF

EMIÇÃO: 23/06/2023 17H09



MÊS	DIA	NRS	ÓRGÃOS	TIPO	VALOR R\$	
JUNHO/2023	23/06/2023	123	SEGOV- GP -GVP	Estatutários, Agentes Políticos, CCs, Estagiários e P. Alimentícia	587.072,90	
		141	PGM	Estatutários, Agentes Políticos, CCs, Estagiários e P. Alimentícia	1.338.246,12	
		41	CGM	Estatutários, Agentes Políticos, CCs, Estagiários e P. Alimentícia	148.890,83	
		60	SECOM	Estatutários, Agentes Políticos, CCs, Estagiários e P. Alimentícia	249.567,79	
		786	SEMFAS	Estatutários, Agentes Políticos, CCs, Estagiários, Temporários, P. Alimentícia, Cons. Tutelar	2.218.450,80	
		208	SEMFAZ	Estatutários, Agentes Políticos, CCs, Estagiários e P. Alimentícia	1.609.965,76	
		84	SEJESP	Estatutários, Agentes Políticos, CCs, Estagiários e P. Alimentícia	252.998,62	
		120	SEMA	Estatutários, Agentes Políticos, CCs, Estagiários e P. Alimentícia	377.141,79	
		55	SETUR	Estatutários, Agentes Políticos, CCs, Estagiários e P. Alimentícia	226.438,04	
		234	SEMINFRA	Estatutários, Agentes Políticos, CCs, Estagiários e P. Alimentícia	765.827,03	
		0	SEMDE	Estatutários, Agentes Políticos, CCs, Estagiários e P. Alimentícia	0,00	
		94	SEMDEC	Estatutários, Agentes Políticos, CCs, Estagiários e P. Alimentícia	295.991,59	
		478	SEMDEC GMA	Estatutários, Agentes Políticos, CCs, Estagiários e P. Alimentícia	2.709.383,54	
		234	SEPLOG	Estatutários, Agentes Políticos, CCs, Estagiários e P. Alimentícia	923.787,15	
		89	FUNCAJU	Estatutários, Agentes Políticos, CCs, Estagiários e P. Alimentícia	208.773,55	
		98	FUNDAT	Estatutários, Agentes Políticos, CCs, Estagiários e P. Alimentícia	246.152,42	
		354	EMURB	Estatutários, Agentes Políticos, CCs, Estagiários e P. Alimentícia	1.423.339,85	
		761	EMSURB	Estatutários, Agentes Políticos, CCs, Estagiários e P. Alimentícia	1.846.505,82	
		356	SMTT	Estatutários, Agentes Políticos, CCs, Estagiários e P. Alimentícia	1.381.050,15	
		765	SEMED	Estatutários, Agentes Políticos, CCs, Estagiários, Temporários, P. Alimentícia	2.544.148,14	
		2.113	SEMED ED BÁSICA	Estatutários, Agentes Políticos, CCs, Temporários, P. Alimentícia, Cons. Tutelar	17.711.277,08	
		2.982	SMS	Estatutários, Agentes Políticos, CCs, Estagiários, Temporários, P. Alimentícia, Cons. Tutelar	15.244.613,90	
		21	AJUPREVIDÊNCIA	SERVIDORES DO INSTITUTO		77.735,37
		3.585		INATIVOS, PENSIONISTAS E P. ALIMENTICA - ADMINISTRAÇÃO GERAL		11.996.415,06
		1.881		INATIVOS, PENSIONISTAS E P. ALIMENTICA - MAGISTÉRIO		14.549.606,22
		257		INATIVOS, PENSIONISTAS E P. ALIMENTICA - CMA		1.477.321,78
		213		INATIVOS E PENSIONISTAS CONCURSADOS		775.842,88
		TOTAL		16.133		
INFORMAÇÃO DA FOLHA JUNHO/2023					VALOR R\$	
FOLHA LÍQUIDA					81.186.544,18	
PAGAR					81.186.544,18	
% PAGO					100,00%	
QUANTITATIVO					16.133	
FONTE: PMA/SEMFAZ/CGOEF EMISSÃO: 23/06/2023 17h09					PÁGINA 005	



EVOLUÇÃO DA FOLHA DE PAGAMENTO NO EXERCÍCIO 2023

TIPO	ORGÃOS	jan/23	fev/23	mar/23	abr/23	mai/23	jun/23	jul/23	ago/23	set/23	out/23	nov/23	13º	dez/23	JAN/DEZ/23	VARIÇÃO			
																VALOR	%		
DIRETA	SEGOV	1.073.383	946.222	1.033.081	938.358	947.587	1.136.246	0	0	0	0	0	0	0	0	6.074.877	-261.449	-4%	
	PGM	3.571.025	3.597.230	3.631.682	3.675.377	3.731.690	4.562.973	0	0	0	0	0	0	0	0	22.769.975	2.993.578	15%	
	CGM	234.840	237.883	244.552	210.635	203.166	234.113	0	0	0	0	0	0	0	0	1.365.190	-186.791	-12%	
	SECOM	325.761	319.068	326.625	383.061	341.279	421.450	0	0	0	0	0	0	0	0	2.117.244	-391.538	-16%	
	SEMFAS	3.939.968	3.712.004	3.813.228	3.813.370	3.890.185	4.307.460	0	0	0	0	0	0	0	0	23.476.216	607.288	3%	
	SEMPAZ	5.163.381	5.798.267	5.288.525	5.377.808	5.880.882	6.786.401	0	0	0	0	0	0	0	0	34.295.263	6.161.947	22%	
	SEJESP	340.971	332.841	350.350	355.207	362.685	439.937	0	0	0	0	0	0	0	0	2.181.991	384.797	21%	
	SEMA	568.349	560.168	569.535	602.381	598.388	690.695	0	0	0	0	0	0	0	0	3.589.515	296.956	9%	
	SETUR	2.001.416	1.894.628	1.943.182	265.912	289.308	355.996	0	0	0	0	0	0	0	0	6.750.441	-3.534.171	-34%	
	SEMINFRA	2.063.593	2.083.834	2.162.466	3.877.733	3.842.218	4.164.708	0	0	0	0	0	0	0	0	18.194.553	7.301.629	67%	
	SEMDEC	493.355	530.449	527.362	530.857	541.444	632.155	0	0	0	0	0	0	0	0	3.255.623	322.699	11%	
	GMA	4.299.705	4.268.954	4.434.199	4.529.514	4.770.507	5.915.771	0	0	0	0	0	0	0	0	28.218.651	4.801.926	21%	
	SEMDE	0	0	0	0	0	0	0	0	0	0	0	0	0	0	0	0	0	-100%
	SEPMLOG	1.736.623	1.666.744	1.691.658	1.669.108	1.697.793	2.059.054	0	0	0	0	0	0	0	0	10.520.980	96.475	1%	
SEMED	24.194.226	24.007.032	24.445.943	24.937.930	25.738.011	42.072.525	0	0	0	0	0	0	0	0	165.395.666	24.925.877	18%		
SMS	21.242.457	21.979.208	21.209.062	21.834.648	22.135.954	27.387.192	0	0	0	0	0	0	0	0	135.788.521	20.345.883	18%		
TOTAL		71.249.053	71.934.533	71.671.449	73.001.898	74.971.097	101.166.676	0	0	0	0	0	0	0	0	463.994.706	63.865.105	16%	
INDIRETA	FUNCAJU	314.301	347.459	326.404	329.301	329.267	391.898	0	0	0	0	0	0	0	0	2.038.630	336.783	20%	
	FUNDAT	265.691	419.141	420.282	415.649	416.717	490.881	0	0	0	0	0	0	0	0	2.428.361	627.551	35%	
	EMURB	2.844.512	2.393.342	2.246.751	3.026.152	2.350.945	2.809.349	0	0	0	0	0	0	0	0	15.671.052	990.691	7%	
	EMSURB	2.561.683	2.608.659	2.558.018	2.793.955	2.794.053	3.200.943	0	0	0	0	0	0	0	0	16.517.312	3.104.510	23%	
	SMTT	3.541.318	3.560.987	3.491.729	3.559.572	3.659.067	4.341.389	0	0	0	0	0	0	0	0	22.154.063	2.572.003	13%	
	PREVIDÊNCIA	27.545.189	28.514.710	28.087.741	29.063.338	29.860.745	38.148.127	0	0	0	0	0	0	0	0	181.219.851	15.979.048	10%	
TOTAL		37.072.695	37.844.298	37.130.925	39.187.968	39.410.795	49.382.588	0	0	0	0	0	0	0	0	240.029.269	23.610.586	11%	
TOTAL GERAL		108.321.748	109.778.831	108.802.375	112.189.866	114.381.892	150.549.264	0	0	0	0	0	0	0	0	704.023.975	87.475.691	14%	

FONTE: PMA/SEMPAZ-COGOF

EMIÇÃO: 23/06/2023 17H09

NOTA:

EVOLUÇÃO DA FOLHA DE PAGAMENTO NO EXERCÍCIO 2022

TIPO	ORGÃOS	jan/22	fev/22	mar/22	abr/22	mai/22	jun/22	jul/22	ago/22	set/22	out/22	nov/22	13º	dez/22	JAN/DEZ/22	% PARTICIPAÇÃO 2022
DIRETA	SEGOV	1.041.388	1.027.428	1.000.918	1.029.115	1.093.566	1.143.912	0	0	0	0	0	0	0	6.336.326	1%
	PGM	3.172.751	3.144.272	3.173.722	3.279.017	3.551.424	3.455.211	0	0	0	0	0	0	0	19.776.397	3%
	CGM	244.798	242.913	240.983	254.183	296.169	272.935	0	0	0	0	0	0	0	1.551.981	0%
	SECOM	401.802	398.907	403.994	417.863	451.550	434.666	0	0	0	0	0	0	0	2.508.782	0%
	SEMFAS	3.684.859	3.696.014	3.848.448	3.814.723	3.908.895	3.915.988	0	0	0	0	0	0	0	22.868.927	4%
	SEMPAZ	4.576.064	4.595.538	4.601.823	4.629.470	5.001.047	4.729.375	0	0	0	0	0	0	0	28.133.316	5%
	SEJESP	296.702	278.888	300.627	292.271	319.742	308.965	0	0	0	0	0	0	0	1.797.194	0%
	SEMA	534.538	530.490	528.971	546.954	577.721	573.885	0	0	0	0	0	0	0	3.292.559	1%
	SEMICT	1.652.963	1.693.948	1.717.197	1.703.596	1.782.108	1.734.801	0	0	0	0	0	0	0	10.284.613	2%
	SEMINFRA	1.787.577	1.772.107	1.757.044	1.864.527	1.884.264	1.827.404	0	0	0	0	0	0	0	10.892.924	2%
	SEMDEC	500.401	486.244	461.218	460.599	508.898	515.563	0	0	0	0	0	0	0	2.932.924	0%
	GMA	3.744.080	3.672.506	3.698.946	3.800.870	4.282.333	4.217.991	0	0	0	0	0	0	0	23.416.725	4%
	SEMDE	0	0	0	0	0	0	0	0	0	0	0	0	0	0	0%
	SEPLOG	1.684.058	1.666.988	1.687.715	1.716.264	1.841.605	1.827.875	0	0	0	0	0	0	0	10.424.506	2%
	SEMED	15.385.023	15.151.210	15.083.979	15.416.727	54.936.351	24.496.499	0	0	0	0	0	0	0	140.469.789	23%
SMS	18.359.992	18.537.152	18.013.051	18.884.051	20.834.554	20.813.839	0	0	0	0	0	0	0	115.442.639	19%	
TOTAL		57.066.994	56.894.606	56.518.636	58.110.229	101.270.229	70.268.908	0	0	0	0	0	0	0	400.129.601	65%
INDIRETA	FUNCAJU	279.875	283.738	266.125	266.858	309.664	295.588	0	0	0	0	0	0	0	1.701.847	0%
	FUNDAT	284.304	291.692	293.345	296.102	323.493	311.874	0	0	0	0	0	0	0	1.800.810	0%
	EMURB	2.560.705	2.311.312	2.206.748	2.659.892	2.211.332	2.730.373	0	0	0	0	0	0	0	14.680.361	2%
	EMSURB	2.130.441	2.125.866	2.098.959	2.167.603	2.434.835	2.455.098	0	0	0	0	0	0	0	13.412.802	2%
	SMTT	3.143.676	3.118.725	3.151.194	3.198.575	3.567.447	3.402.444	0	0	0	0	0	0	0	19.582.060	3%
	PREVIDÊNCIA	25.858.724	25.993.919	26.074.085	27.078.969	31.127.412	29.107.695	0	0	0	0	0	0	0	165.240.803	27%
TOTAL		34.257.725	34.125.251	34.090.455	35.667.998	39.974.182	38.303.072	0	0	0	0	0	0	0	216.418.683	35%
TOTAL GERAL		91.324.719	91.019.857	90.609.091	93.778.227	141.244.411	108.571.980	0	0	0	0	0	0	0	616.548.285	100%

FONTE: PMA/SEMPAZ-COGOF

EMIÇÃO: 23/06/2023 17H09

NOTA:



EVOLUÇÃO DA FOLHA DE PAGAMENTO DA PREFEITURA DE ARACAJU

Conta	Descrição da Conta	EXERCÍCIO DE 2023												TOTAL	
		JANEIRO	FEVEREIRO	MARÇO	ABRIL	MAIO	JUNHO	JULHO	AGOSTO	SETEMBRO	OUTUBRO	NOVEMBRO	13º 2ª Parc.		DEZEMBRO
101	Salario Base	4.205.399	4.184.956	4.336.838	4.310.143	4.228.313	4.420.340	0	0	0	0	0	0	0	25.685.990
102	Vencimentos	17.770.682	17.736.337	17.710.927	17.691.522	17.737.018	19.123.567	0	0	0	0	0	0	0	107.770.653
103	Subsídios	306.144	306.144	306.144	306.144	306.144	329.104	0	0	0	0	0	0	0	1.859.823
104	1/3 de Férias Gozadas	0	0	3.264	0	0	2.640	0	0	0	0	0	0	0	5.904
105	Salario Familia	8.973	8.973	8.878	9.152	9.392	5.922	0	0	0	0	0	0	0	51.890
106	Auxilio Maternidade	0	0	651	0	0	0	0	0	0	0	0	0	0	651
107	Gratíf. Periculosidade	412.192	413.005	415.659	414.750	418.077	511.747	0	0	0	0	0	0	0	2.585.431
108	Adicional Insalubridade	227.322	228.456	228.622	229.081	233.513	241.562	0	0	0	0	0	0	0	1.388.577
109	Adicional Noturno	244.613	245.976	247.133	273.252	257.620	288.574	0	0	0	0	0	0	0	1.557.467
110	Adicional Terço Tempo de Serviço	4.356.328	4.354.823	4.354.173	4.352.394	4.358.087	4.605.845	0	0	0	0	0	0	0	26.381.950
111	13º Sal. 1ª Parcela	702	0	0	2.568.214	3.697.809	4.819.522	0	0	0	0	0	0	0	11.086.248
112	13º Sal. 2ª Parcela	1.353	820	0	0	0	0	0	0	0	0	0	0	0	2.173
113	Hora Extra 60% Normal	0	0	0	0	0	0	0	0	0	0	0	0	0	0
114	Alto Insuficiencia de Saldo	0	0	0	0	0	0	0	0	0	0	0	0	0	0
116	Triênio	4.074.162	4.079.979	4.074.916	4.091.434	4.097.165	4.400.402	0	0	0	0	0	0	0	24.818.957
118	Gratíf. Especial S/CC	0	0	0	0	0	0	0	0	0	0	0	0	0	0
119	Hora Extra 60% Dobrada	0	0	0	0	0	0	0	0	0	0	0	0	0	0
120	Hora Extra 100%	481.724	404.552	600.167	595.056	520.852	546.802	0	0	0	0	0	0	0	3.149.154
121	Hora Extra 50%	75.748	90.906	72.858	105.404	102.757	103.287	0	0	0	0	0	0	0	550.960
122	Hora Extra 100% Mes Anterior	2.602	2.748	2.217	1.050	1.815	2.634	0	0	0	0	0	0	0	13.766
123	Hora Extra 50% Mes Ant.	0	1.021	0	443	1.073	2.754	0	0	0	0	0	0	0	5.992
124	Adicional Noturno Mes Anterior	451	922	749	497	984	377	0	0	0	0	0	0	0	3.980
125	1/3 de Ferias	677.150	653.046	607.976	656.659	893.644	4.788.430	0	0	0	0	0	0	0	8.276.904
126	Dif. 1/3 Ferias	4.610	2.210	403	0	256	165.266	0	0	0	0	0	0	0	172.746
128	Hora Extra 60% Normal anterior	0	0	0	0	0	0	0	0	0	0	0	0	0	0
129	Hora Extra 60% Dobrada anterior	0	0	0	0	0	0	0	0	0	0	0	0	0	0
131	Pensão Judicial	284.487	290.207	290.320	316.835	305.560	372.664	0	0	0	0	0	0	0	1.860.972
132	Proventos Inativos	14.157.068	14.183.561	14.184.675	14.183.286	14.186.827	15.078.895	0	0	0	0	0	0	0	85.974.412
133	Pensionistas Pensao Morte	2.469.865	2.468.565	2.452.142	2.473.387	2.478.714	2.641.468	0	0	0	0	0	0	0	14.984.441
136	Auxilio Transporte	70.042	68.443	70.231	69.745	69.723	98.133	0	0	0	0	0	0	0	466.818
137	Dif. de Subsídio	0	32.318	0	0	0	0	0	0	0	0	0	0	0	32.318
138	Cargo em Comissao	2.064.779	2.073.866	2.118.296	2.144.012	2.149.707	2.318.799	0	0	0	0	0	0	0	12.869.459
139	Auxilio Transporte Ant	86	0	0	149	64	50	0	0	0	0	0	0	0	48
140	Função Grat. Magistério	745.050	745.050	750.358	753.775	761.727	820.261	0	0	0	0	0	0	0	4.676.221
142	Função Grat. Especial	10.166	8.863	8.863	8.863	8.863	1.206	0	0	0	0	0	0	0	46.825
143	Gratíf. de Titulacao	939.097	942.068	944.118	948.137	955.334	1.020.568	0	0	0	0	0	0	0	5.149.821
144	Gratíf. Tempo Integral	73.696	73.538	74.244	72.943	72.541	65.276	0	0	0	0	0	0	0	432.837
145	Gratíf. Comissao Trabalho	109.205	106.920	104.203	110.550	113.555	124.270	0	0	0	0	0	0	0	658.703
146	Gratíf. Incremento	0	0	0	0	0	0	0	0	0	0	0	0	0	0
147	Gratíf. Produtividade	0	0	0	0	0	0	0	0	0	0	0	0	0	0
148	Gratíf. Regencia de Classe	16.454	16.601	15.589	15.887	17.150	18.842	0	0	0	0	0	0	0	100.523
149	Gratíf. Universitario	22.874	22.874	22.874	22.874	23.082	24.374	0	0	0	0	0	0	0	138.851
150	Gratíf. Especial s/CC	2.421.749	2.419.188	2.426.881	2.448.454	2.436.270	2.638.838	0	0	0	0	0	0	0	14.791.779
151	Dif. Comissão de Trabalho	22.815	7.800	4.593	25.355	11.510	3.333	0	0	0	0	0	0	0	75.406
152	Dif. de Func. Grat. Magisterio	0	495	3.395	4.200	7.060	113.315	0	0	0	0	0	0	0	28.965
153	Auxilio Doença	15.534	15.534	15.534	16.836	16.007	16.318	0	0	0	0	0	0	0	95.763
155	Cargo em Comissão - Média Aritimética	139.405	139.405	139.405	139.405	139.405	149.861	0	0	0	0	0	0	0	819.766

NF-2FE8-A651



EVOLUÇÃO DA FOLHA DE PAGAMENTO DA PREFEITURA DE ARACAJU

Conta	Descrição da Conta	EXERCÍCIO DE 2023													TOTAL
		JANEIRO	FEVEREIRO	MARÇO	ABRIL	MAIO	JUNHO	JULHO	AGOSTO	SETEMBRO	OUTUBRO	NOVEMBRO	13º 2ª Parc.	DEZEMBRO	
156	Dif. de Salario Família	565	598	0	120	419	179	0	0	0	0	0	0	0	1081
158	13º Salario Proporcional	11.232	33.294	103.475	116.174	120.757	62.113	0	0	0	0	0	0	0	447.045
159	13º Salario Exer Ant	10.434	1.325	0	4.450	2.416	317	0	0	0	0	0	0	0	18.942
160	Gratíf. Especial s/CCE	1.796.868	1.807.582	1.878.669	1.918.286	1.934.917	2.080.437	0	0	0	0	0	0	0	11.416.759
162	Gratíf. Incorporada	0	0	0	0	0	0	0	0	0	0	0	0	0	0
163	Gratíf. Especial	17.483	17.483	17.483	16.696	16.983	17.599	0	0	0	0	0	0	0	103.826
165	Auxilio Creche	0	0	0	0	0	0	0	0	0	0	0	0	0	0
166	Gratíf. de Funcao	1.903	1.903	1.903	1.903	1.903	1.960	0	0	0	0	0	0	0	11.472
168	Gratíf. de Atividade	1.381	1.381	1.381	1.381	1.381	1.381	0	0	0	0	0	0	0	8.985
172	Comissão de Substituição	38.269	32.200	33.072	28.051	27.472	38.941	0	0	0	0	0	0	0	198.004
173	Dedicacao Exclusiva	250.706	249.620	250.302	249.439	255.023	272.969	0	0	0	0	0	0	0	1.528.558
174	Gratíf. Ativ. Tec. Pedag.	15.407	14.850	15.467	14.733	15.371	15.689	0	0	0	0	0	0	0	91.916
176	Gratíf. Tempo Integral Incorporada	1.016.344	1.017.116	1.025.875	1.030.231	1.033.381	1.029.069	0	0	0	0	0	0	0	6.152.015
177	Indenizacao de Férias	0	0	0	0	0	0	0	0	0	0	0	0	0	0
178	1/3 de Férias Indenizacao	0	0	0	0	0	0	0	0	0	0	0	0	0	0
179	Restituicao de Atrasos	2.490	272	246	0	2.342	0	0	0	0	0	0	0	0	5.049
180	Restituicao de Faltas	197	0	1.643	437	145	3.590	0	0	0	0	0	0	0	6.811
181	Gratificacao de Desempenho	253.586	254.526	254.526	256.470	256.470	276.975	0	0	0	0	0	0	0	1.552.552
182	Anuenio	0	0	0	0	0	0	0	0	0	0	0	0	0	0
183	Cargo em Comissão Especial	155.462	149.979	146.292	147.329	146.019	158.237	0	0	0	0	0	0	0	903.008
186	Vantagem Pessoal	0	0	0	0	0	0	0	0	0	0	0	0	0	0
188	Restituicao de suspensao	0	0	0	0	0	0	0	0	0	0	0	0	0	0
189	Complemento Salarial mês Anterior	0	176.135	1.172	0	0	0	0	0	0	0	0	0	0	177.307
190	Complemento Salarial	141.139	140.499	139.602	137.050	143.960	100.610	0	0	0	0	0	0	0	802.860
191	Gratíf. Majoração	0	0	0	0	0	0	0	0	0	0	0	0	0	0
194	Dif.Trienio	0	0	0	0	1.001	2.034	0	0	0	0	0	0	0	3.034
195	Sentença Judicial	1.024	1.024	1.024	1.024	1.024	1.024	0	0	0	0	0	0	0	6.144
196	Dif. 13. Salario	43.213	5.254	222	0	0	0	0	0	0	0	0	0	0	48.690
197	Dif. Exercicios Anteriores	0	0	0	0	0	3.806	0	0	0	0	0	0	0	3.806
198	Dif. Gratificacao	14.290	16.041	12.601	10.566	16.434	5.823	0	0	0	0	0	0	0	75.555
199	Dif. CC	134.805	30.774	127.813	14.876	23.887	2.003	0	0	0	0	0	0	0	234.559
200	Dif. de Substituicao	0	3.248	0	4.267	0	4.209	0	0	0	0	0	0	0	11.724
201	Dif. Vencimento	88.546	32.872	39.096	11.110	220.339	99.800	0	0	0	0	0	0	0	614.63
202	Dif. De Pensao Alimentica	306	99	99	99	99	0	0	0	0	0	0	0	0	1.202
203	Dif. Pensao P/ Falecimento	16.629	671	13.402	15.602	37.058	0	0	0	0	0	0	0	0	83.362
205	Restituicao Contrb. Sindical	0	0	0	0	0	0	0	0	0	0	0	0	0	0
206	Adicional Insalubridade Anterior	1.772	82.413	67.810	11.415	103.835	11.452	0	0	0	0	0	0	0	208.696
208	Gratíf. Esp. Seg. Pública	0	0	0	0	0	0	0	0	0	0	0	0	0	0
210	Dif. de Proventos	3.288	0	0	0	150	2.745	0	0	0	0	0	0	0	6.184
212	Dif Adicional Noturno	0	0	0	0	0	0	0	0	0	0	0	0	0	0
214	Auxílio Alimentação	282.426	315.876	306.442	308.583	301.504	299.885	0	0	0	0	0	0	0	1.804.116
216	Abono Permanente	289.714	300.484	301.138	307.307	312.600	386.834	0	0	0	0	0	0	0	1.898.077
218	Prêmio por Assiduidade - Emsurb	6.944	2.170	4.340	6.076	3.960	3.311	0	0	0	0	0	0	0	28.601
219	Gratíf. Nível Técnico	1.363	1.363	1.363	1.363	1.363	1.465	0	0	0	0	0	0	0	8.878
220	Gratíf. Nivel Universitário - EMSURB	2.492	2.492	2.492	2.492	2.503	2.691	0	0	0	0	0	0	0	15.162
221	Auxílio Alimentação Anterior	12.692	11.495	12.084	10.982	18.758	9.480	0	0	0	0	0	0	0	75.471

790F-2FE8-A651



EVOLUÇÃO DA FOLHA DE PAGAMENTO DA PREFEITURA DE ARACAJU

Conta	Descrição da Conta	EXERCÍCIO DE 2023												TOTAL	
		JANEIRO	FEVEREIRO	MARÇO	ABRIL	MAIO	JUNHO	JULHO	AGOSTO	SETEMBRO	OUTUBRO	NOVEMBRO	13º 2º Parc.		DEZEMBRO
222	Restituição Ipes Saúde	0	2.958	0	0	0	0	0	0	0	0	0	0	0	2.958
223	Quinquênio	8.571	8.792	7.097	7.097	7.168	7.168	0	0	0	0	0	0	0	45.893
226	Gratíf. Fixa CC	538	538	538	538	538	538	0	0	0	0	0	0	0	3.028
228	Gratíf. Comissao Trabalho II	32.375	34.430	37.153	39.900	44.110	49.719	0	0	0	0	0	0	0	237.887
229	Gratíf. Irredutibilidade Lei 051/01	244.849	244.849	244.779	244.779	244.410	262.741	0	0	0	0	0	0	0	1.486.206
233	Bolsa Estagio	301.418	307.746	323.603	330.879	330.109	362.266	0	0	0	0	0	0	0	1.956.822
238	Restituição Redutor Constitucionl	0	0	0	0	0	0	0	0	0	0	0	0	0	0
239	Gratificação	6.070	6.070	6.070	6.070	6.070	6.070	0	0	0	0	0	0	0	36.419
240	Adicinal	650	650	650	650	650	699	0	0	0	0	0	0	0	3.149
242	Gratíf. Irred. Ins. Art. 46 - Lei 61/03	4.423	4.423	4.423	4.423	4.423	4.695	0	0	0	0	0	0	0	26.812
243	Gratíf. Irred. Sal. Art. 43 - Lei 61/03	8.860	8.860	8.860	8.860	8.860	9.525	0	0	0	0	0	0	0	53.826
245	Gratíf. Fixa CEO	22.400	23.800	23.800	23.800	23.800	25.585	0	0	0	0	0	0	0	143.485
246	Complemento Prog. Saúde Família - PSF	109.174	108.917	108.809	109.174	108.917	108.530	0	0	0	0	0	0	0	653.321
247	Complemento Condíc. Espec. de Trabalho	1.259	1.259	1.259	1.091	1.408	1.408	0	0	0	0	0	0	0	7.982
248	Gratíf. Especial de Trabalho Saúde	46.764	46.142	47.220	46.902	48.202	51.728	0	0	0	0	0	0	0	286.958
249	Função Gratificada Saúde	454.821	453.555	447.815	447.854	447.180	483.466	0	0	0	0	0	0	0	2.734.691
250	Complemento de Gratificação	432.069	426.312	422.412	421.655	424.348	443.151	0	0	0	0	0	0	0	2.569.946
251	Gratíf. Especial de Trabalho Saúde II	48.578	48.476	47.654	47.405	46.648	50.619	0	0	0	0	0	0	0	289.981
252	Dif. Letras	3.553	17.991	20.977	12.932	115.344	68.790	0	0	0	0	0	0	0	239.886
253	Complemento do 13º S. Saúde	0	0	0	0	0	0	0	0	0	0	0	0	0	0
255	Aux. Acord. Filho Def/1999 Emsurb	10.416	11.718	10.416	11.718	13.182	13.182	0	0	0	0	0	0	0	70.432
256	Estabilidade Financeira	605	605	605	605	605	605	0	0	0	0	0	0	0	3.627
264	Grat. Atividade Funcional	0	0	0	0	0	0	0	0	0	0	0	0	0	0
265	Grat.Caráter Pessoal Art.05 Lei 3549/08	664.796	664.430	665.130	662.704	661.286	710.520	0	0	0	0	0	0	0	4.028.867
266	Grat. Funcional Art.06 Lei 3549/08	31.753	31.717	31.976	31.735	31.735	34.367	0	0	0	0	0	0	0	193.283
267	Grat. Titulação Fixa Lei 3550/08	77.193	78.308	77.195	77.282	77.282	83.445	0	0	0	0	0	0	0	470.206
268	Grat. Irred. Insal. Art. 07 Lei 3549/08	1.179	1.179	1.179	1.179	1.179	1.268	0	0	0	0	0	0	0	7.663
269	Grat. Insalubridade Lei 3549/08	980	980	980	980	980	986	0	0	0	0	0	0	0	5.985
270	Grat. Adicional Art. 05 Lei 078/08	1.839	1.839	1.839	1.839	1.839	1.976	0	0	0	0	0	0	0	11.469
273	Comp. Piso Salarial Lei Federal 11738/08	59.720	59.720	59.720	59.720	58.489	62.673	0	0	0	0	0	0	0	360.844
274	Dif. Reajuste Salarial	1.138	0	584	13.596	20.355	17.667.408	0	0	0	0	0	0	0	17.703.081
275	Dif. Comp. Piso Salarial Lei 11738/08	0	0	0	0	0	0	0	0	0	0	0	0	0	0
276	Antecipação Salarial Lei3396/07	0	0	0	0	0	0	0	0	0	0	0	0	0	0
277	Determinação Judicial	751	751	751	751	751	751	0	0	0	0	0	0	0	4.404
279	Comp. Piso Salarial	924.365	1.094.989	1.096.633	1.092.821	1.138.730	1.153.520	0	0	0	0	0	0	0	6.001.658
281	Grat. Incremento Anterior	0	0	0	0	0	0	0	0	0	0	0	0	0	0
282	Prêmio de Desempenho Lei 3821/10	0	824.193	776.181	776.181	1.403.175	1.326.289	0	0	0	0	0	0	0	5.076.919
283	Prêmio de Desempenho Lei 3821/10 ANT	13.078	794.171	0	0	0	0	0	0	0	0	0	0	0	807.249
284	Gratí Periculosidade Anterior	6.669	1.160	5.124	1.747	3.490	218	0	0	0	0	0	0	0	18.408
285	Indenização	0	0	0	0	0	0	0	0	0	0	0	0	0	0
286	Gratificação de Desempenho Anterior	0	0	0	0	0	0	0	0	0	0	0	0	0	0
287	Dif. Salario Base	18.240	17.323	9.673	10.516	3.859	3.293	0	0	0	0	0	0	0	62.304
288	Horas Extras 70% - Emsurb	18.147	16.788	16.693	17.571	17.905	20.754	0	0	0	0	0	0	0	107.657
289	Auxílio - Uniforme GMA	9.900	16.500	38.500	9.900	166.100	64.800	0	0	0	0	0	0	0	95.200
290	Dif. Gratíf. Tempo Integral	0	0	3.496	1.697	845	0	0	0	0	0	0	0	0	6.037
291	Grat. Especial Ativ.de pregão	26.400	26.400	26.400	27.000	27.000	29.025	0	0	0	0	0	0	0	162.225
292	Vantagem Pessoal Incorporada Lei 131/14	184.879	185.214	185.214	185.214	185.270	199.153	0	0	0	0	0	0	0	1.248.444
294	Vantagem Pessoal Incorporada ant.	0	8	0	0	0	0	0	0	0	0	0	0	0	8
297	Auxilio Uniforme SMTT Lei 4700,15	0	0	0	19.800	57.200	29.900	0	0	0	0	0	0	0	107.900

2023-07-19 12:27:00 - PFE8-A651



EVOLUÇÃO DA FOLHA DE PAGAMENTO DA PREFEITURA DE ARACAJU

Conta	Descrição da Conta	EXERCÍCIO DE 2023												TOTAL	
		JANEIRO	FEVEREIRO	MARÇO	ABRIL	MAIO	JUNHO	JULHO	AGOSTO	SETEMBRO	OUTUBRO	NOVEMBRO	13º 2ª Parc.		DEZEMBRO
300	Grat. Manut. Praças e Jardins	0	0	0	0	0	0	0	0	0	0	0	0	0	0
301	Grat. Cond. de Veículos em Escala	195	195	195	195	195	209	0	0	0	0	0	0	0	1983
302	CC Incorporado	25	25	25	25	25	25	0	0	0	0	0	0	0	250
303	Auxílio Saúde	2.883	2.883	2.883	2.883	3.576	3.667	0	0	0	0	0	0	0	18.074
305	Restituição Ipês Assistência	0	0	0	0	0	0	0	0	0	0	0	0	0	0
307	Gratíf. Rep. Gabinete	51.542	51.542	51.542	51.542	51.542	54.119	0	0	0	0	0	0	0	311.527
309	Ampliação de Crga Horaria	0	0	0	0	0	0	0	0	0	0	0	0	0	0
310	Restituição de Previdência	6.301	0	0	0	0	0	0	0	0	0	0	0	0	6.301
312	Restituição Vale Transporte	3.148	333	524	281	283	578	0	0	0	0	0	0	0	5.447
314	Restituição Desc. Indevido	0	892	0	0	812	0	0	0	0	0	0	0	0	17.04
315	Diferença Anterior	0	0	0	0	0	0	0	0	0	0	0	0	0	0
317	Dif. Horas Suplementares	1.126	0	2.762	3.209	10.718	3.678	0	0	0	0	0	0	0	219.893
321	Dif. Bolsa Estagio	7.859	5.739	1.059	6.187	9.558	7.906	0	0	0	0	0	0	0	38.507
324	Dif. de Adicional 1/3	507	15.153	5.642	1.692	23.649	66.539	0	0	0	0	0	0	0	113.181
326	Licença Maternidade	49.836	36.218	38.637	53.731	58.874	0	0	0	0	0	0	0	0	237.996
327	Gratíf. Participação Eventos	19.319	58.834	117.578	67.664	20.814	6.421	0	0	0	0	0	0	0	290.630
328	Adicional Insal. Art. 46 - Lei 61/03	676.819	688.616	689.909	676.237	678.799	736.570	0	0	0	0	0	0	0	4.146.851
329	Triênio - LC 61/2003	74.031	74.031	74.031	74.031	73.772	79.305	0	0	0	0	0	0	0	449.202
330	Titulação - LC 61/2003	59.545	59.545	60.659	60.659	60.659	65.209	0	0	0	0	0	0	0	366.877
338	Horas Suplementares	20.191	0	10.358	12.891	17.620	17.658	0	0	0	0	0	0	0	78.218
340	Função Gratificada Especial	122.534	126.616	131.399	131.984	138.918	149.337	0	0	0	0	0	0	0	800.888
340	Dif.Função Gratificada Especial	0	71	0	0	0	0	0	0	0	0	0	0	0	71
342	Gratíf. Cond. Esp. Trabalho - Emsurb	82.449	85.586	86.781	88.120	87.522	94.561	0	0	0	0	0	0	0	525.819
343	Vale Alimentação EMSURB	48.244	48.244	48.244	48.244	48.244	51.862	0	0	0	0	0	0	0	293.981
344	Vale Refeição EMSURB	27.449	27.449	27.449	27.449	27.449	29.507	0	0	0	0	0	0	0	166.850
349	Grat. Participação Eventos Anterior	0	960	13.800	200	0	0	0	0	0	0	0	0	0	14.960
350	Abono Pecuniário	847	979	0	1.674	0	3.193	0	0	0	0	0	0	0	6.893
351	Sexta Parte	1.370	1.370	1.370	1.370	1.370	1.370	0	0	0	0	0	0	0	8.221
353	Grat. Titulação Art.1º Lei 3550/08	922.566	925.295	927.967	929.682	937.115	771.234	0	0	0	0	0	0	0	5.413.859
354	Gratíf. Partic. Eventos-Campanhas Diurno	10.620	9.900	10.350	10.070	10.080	10.530	0	0	0	0	0	0	0	61.650
355	Auxílio Protetor Solar	35.506	35.644	35.643	35.744	35.863	35.732	0	0	0	0	0	0	0	244.732
356	Auxílio Protetor Solar Anterior	0	0	0	600	0	279	0	0	0	0	0	0	0	8.979
360	Gratíf. Partic. Eventos-Campanhas ant	270	975	1.530	1.860	795	1.065	0	0	0	0	0	0	0	6.895
361	Supervisão Técnica	24.807	24.572	23.540	18.314	18.139	19.093	0	0	0	0	0	0	0	28.466
363	Gratíf. Partic. Eventos Campanha Noturno	2.175	2.475	6.375	3.525	3.825	3.150	0	0	0	0	0	0	0	21.825
364	Grat. Ativ. Fiscalização GAF	34.860	22.440	4.320	25.780	0	18.340	0	0	0	0	0	0	0	105.740
365	Grat. Especial ECA Art.1º Lei 3748/09	67.925	67.925	67.948	67.980	69.567	71.137	0	0	0	0	0	0	0	2.283
366	Vantagem Carater Pessoal VCP LC 139/14	22.370	22.370	22.370	22.370	22.370	24.048	0	0	0	0	0	0	0	35.897
368	Restituição INSS	3.417	0	0	766	0	0	0	0	0	0	0	0	0	4.883
369	Auxílio Uniforme ACS/ACE LEI 482/13	3.240	9.720	8.100	6.480	18.360	7.540	0	0	0	0	0	0	0	53.440
370	Vantagem Pessoal Incorporada LC 153/16	185.947	185.947	185.947	185.947	185.947	199.880	0	0	0	0	0	0	0	1.299.817
373	Vantagem Pessoal Incorporada	3.123	3.132	3.122	3.132	3.132	3.134	0	0	0	0	0	0	0	8.874
374	Compl. Prog. Saúde Família - PSF	13.487	13.487	13.487	13.487	13.487	14.499	0	0	0	0	0	0	0	181.835
375	Grat. Seg. Urbana- GEAGED	25.971	26.309	26.758	26.983	26.983	26.983	0	0	0	0	0	0	0	59.888
376	GEA Magistério LC 177/2022	5.243.654	5.261.118	5.350.317	5.376.434	5.424.268	6.250.910	0	0	0	0	0	0	0	32.807.201
377	GEA Magistério LC 177/2022 anterior	10.354	6.119	5.658	8.031	3.183	3.479	0	0	0	0	0	0	0	36.824
378	Vantagem Pessoal Incor	0	0	1.276	1.276	1.279	1.276	0	0	0	0	0	0	0	5.806
379	Dif. Grat. De Gestão - GEAGED	2.296	0	2.281	3.259	48.014	32.952	0	0	0	0	0	0	0	88.603
380	Grat. Seg. Urbano GESURB judicial	56	0	0	0	0	0	0	0	0	0	0	0	0	56
382	Auxílio Óculos	1.985	0	795	800	400	860	0	0	0	0	0	0	0	6.840



PFE8-A651

ANEXO 1 - PLANILHA DE PAGAMENTOS - 2023



EVOLUÇÃO DA FOLHA DE PAGAMENTO DA PREFEITURA DE ARACAJU

FE8-A651

Conta	Descrição da Conta	EXERCÍCIO DE 2023												TOTAL
		JANEIRO	FEVEREIRO	MARÇO	ABRIL	MAIO	JUNHO	JULHO	AGOSTO	SETEMBRO	OUTUBRO	NOVEMBRO	13º 2ª Parc.	
384	Grat de Gestao Lei 4420/13-GEAGED	171.329	165.853	155.466	181.775	180.005	196.404	0	0	0	0	0	0	1.050.831
385	Dif. Abono Permanente	25.709	55.046	11.482	46.066	6.859	3.049	0	0	0	0	0	0	148.012
387	Grat Incremento Plantão Dec 4663/13	159.963	4.500	200	0	0	0	0	0	0	0	0	0	164.663
389	Graf. Titulação Anterior	28.850	10.736	11.179	8.299	38.490	6.369	0	0	0	0	0	0	103.922
390	Grat de Gestao Lei 4420/13-GEAGED	106.336	106.584	106.584	106.584	106.584	21.730	0	0	0	0	0	0	554.901
391	Auxilio Qualificação LC 152/2016	21.730	21.730	21.730	21.730	21.730	80.938	0	0	0	0	0	0	189.888
392	Vantagem Pessoal Fisco Judicial 11634/17	75.292	75.292	75.292	75.292	75.292	6.430	0	0	0	0	0	0	382.887
400	Subsídios Requisitados	30.237	17.713	17.713	17.713	6.806	706	0	0	0	0	0	0	90.887
402	Grat. Tempo Integral Judicial	0	0	0	706	706	0	0	0	0	0	0	0	1413
405	Auxilio Universitário EMSURB	2.031	1.292	1.477	1.477	1.477	1.588	0	0	0	0	0	0	9.441
406	Grat. De Presença art 65 LC 153/16	22.576	22.576	22.576	22.576	22.576	24.269	0	0	0	0	0	0	137.749
407	Comissão Esp. Recursos BID	3.220	3.220	3.220	3.220	3.220	3.462	0	0	0	0	0	0	19.262
408	Função Grtificada da Saúde	7.473	7.473	7.473	7.473	14.014	14.575	0	0	0	0	0	0	58.081
409	Complemento Gratificação	1.291	1.291	1.499	1.291	1.291	1.388	0	0	0	0	0	0	8.050
412	Grat. Titulação Judicial	231	231	231	231	231	231	0	0	0	0	0	0	1.388
413	Desempenho Previde Brasil-Port 123/20 SMS	0	378.946	3.090	0	0	401.614	0	0	0	0	0	0	783.650
414	Restituição de Desconto	0	0	0	563	0	86	0	0	0	0	0	0	649
415	Campanha VAC-COVID-19 SMS 062/21	3.400	3.525	2.750	2.950	1.750	6.500	0	0	0	0	0	0	209.75
416	Grat. De Insalubridade COVID-19 Anterior	7.331	0	0	4.576	11.307	0	0	0	0	0	0	0	23.214
420	Grat. Comissão Trabalho III	1.550	1.550	1.550	1.550	1.550	1.666	0	0	0	0	0	0	9.416
422	Vantagem Pessoal Incorporado CC	50.281	52.582	52.582	53.582	52.678	57.284	0	0	0	0	0	0	318.889
423	Proventos Inativos EC 103/19	5.991	5.991	5.991	5.991	5.991	6.439	0	0	0	0	0	0	36.392
424	Pensionistas Pensão por Morte EC 103/19	5.171	5.171	5.171	5.171	5.171	5.559	0	0	0	0	0	0	31.213
425	Grat. Dedicacão Intgegral GDI LC 188/23	0	0	0	24.696	25.014	26.890	0	0	0	0	0	0	76.599
426	Grat. Dedicacão Intgegral GDI LC 188/23 Ant.	0	0	0	13.768	0	4.788	0	0	0	0	0	0	18.556
440	Vantagem Pessoal Incorporado	370.794	373.860	373.860	372.060	372.211	400.233	0	0	0	0	0	0	2.263.019
445	VPNI-GTI GMA LC 23	0	0	0	0	0	50.335	0	0	0	0	0	0	50.335
446	VPNI-GTI TITULAÇÃO LC 23	0	0	0	0	0	204.052	0	0	0	0	0	0	204.052
481	Auxilio Uniforme Anterior	0	0	0	0	1.100	0	0	0	0	0	0	0	1.100
482	Auxilio Saúde Anterior	0	0	0	0	773	455	0	0	0	0	0	0	1.228
000	EMURB folha proventos geral	2.080.344	1.839.441	1.832.592	1.739.090	1.787.666	2.255.415	0	0	0	0	0	0	11.534.548
900	PROVENTOS	75.855.893	77.666.275	76.896.072	79.518.178	82.236.228	110.752.994	0	0	0	0	0	0	502.925.639
ENCARGOS SOCIAIS		52.503.464	52.239.973	52.148.787	51.856.877	52.211.949	64.446.681	0	0	0	0	0	0	325.407.731
INSS/ DIRETA		2.574.830	2.540.253	2.634.811	2.567.058	2.581.702	3.444.812	0	0	0	0	0	0	16.833.666
IPES SAÚDE/ FINANPREV/ FUNPREV		777.147	776.833	796.486	787.271	790.301	791.174	0	0	0	0	0	0	4.919.812
CUSTO EMPRESA VALE TRANSPORTE		349.037	456.121	378.041	456.404	405.818	409.369	0	0	0	0	0	0	2.454.790
CONTRIBUIÇÕES SOCIAIS RPPS PATRONAL		27.435.466	27.298.429	27.215.092	27.063.070	27.307.096	34.174.882	0	0	0	0	0	0	170.494.835
CONTRIBUIÇÃO PATRONAL FUNDO FINANCEIRO RPPS		22.296.516	22.089.226	22.048.555	21.895.906	22.045.925	26.730.795	0	0	0	0	0	0	137.906.823
CONTRIBUIÇÃO PREVIDENCIÁRIA		929.532	920.890	924.197	912.831	918.893	1.104.350	0	0	0	0	0	0	5.210.694
FUNDO FINANCEIRO		929.532	920.890	924.197	912.831	918.893	1.104.350	0	0	0	0	0	0	5.210.694
CONTRIBUIÇÃO PREVIDENCIÁRIA SUPLEMENTAR		21.366.984	21.168.336	21.124.357	20.983.075	21.127.032	25.626.445	0	0	0	0	0	0	131.306.229
FUNDO FINANCEIRO		21.366.984	21.168.336	21.124.357	20.983.075	21.127.032	25.626.445	0	0	0	0	0	0	131.306.229
CONTRIBUIÇÃO PATRONAL FUNDO PREVIDENCIÁRIO RPPS		5.138.951	5.209.203	5.166.537	5.167.164	5.261.170	7.444.087	0	0	0	0	0	0	33.387.912
FUNDO PREVIDENCIÁRIO		5.138.951	5.209.203	5.166.537	5.167.164	5.261.170	7.444.087	0	0	0	0	0	0	33.387.912
TOTAL GERAL		128.359.356	129.906.248	129.044.859	131.375.055	134.448.177	175.199.675	0	0	0	0	0	0	828.433.370
COD	FOLHA DE CARGO EM COMISSÃO	6.825.337	6.869.173	6.951.550	7.041.433	7.058.220	7.685.746	0	0	0	0	0	0	42.431.459
138	Cargo em Comissao	2.064.779	2.073.866	2.118.296	2.144.012	2.149.707	2.318.799	0	0	0	0	0	0	12.839.859
150	Gratíf. Especial s/CC	2.421.749	2.419.188	2.426.881	2.448.454	2.436.270	2.638.838	0	0	0	0	0	0	14.291.679
155	Cargo em Comissão - Média Aritimética	139.405	139.405	139.405	139.405	139.405	149.861	0	0	0	0	0	0	846.888
160	Gratíf. Especial s/CCE	1.796.868	1.807.582	1.878.669	1.918.286	1.934.917	2.080.437	0	0	0	0	0	0	11.796.659
183	Cargo em Comissão Especial	155.462	149.979	146.292	147.329	146.019	158.237	0	0	0	0	0	0	903.318
0	Cargos em Comissão EMURB	247.073	279.153	242.006	243.946	251.902	339.574	0	0	0	0	0	0	1.683.559
% CC X TOTAL PROVENTOS		9,00%	8,84%	9,04%	8,86%	8,58%	6,94%	#DIV/0!	#DIV/0!	#DIV/0!	#DIV/0!	#DIV/0!	#DIV/0!	#DIV/0!





DEMONSTRATIVO DA FOLHA SINTÉTICA JUNHO/2023
ADMINISTRAÇÃO DIRETA INDIRETA

ÓRGÃO	Ocor.	FOLHA	VALOR R\$	OBRIGAÇÕES PATRONAIS	VALOR	TOTAL	
GP	17	PROVENTOS	128.591,38	RPPS PLANO FINANCEIRO 22%	4.602,62	259.863,23	
	1	PENSÃO ALIMENTICIA	373,29	RPPS PLANO FINANCEIRO SUPLEMENTAR	104.483,27		
				RPPS PLANO PREVIDENCIÁRIO 22%	0,00		
				IPESSAÚDE	204,48		
				FINANPREV 22%	0,00		
				VALE TRANSPORTE	1.976,25		
				INSS	19.631,94		
	18	TOTAL	128.964,67	TOTAL	130.898,56		
ÓRGÃO	Ocor.	FOLHA	VALOR R\$	OBRIGAÇÕES PATRONAIS	VALOR		TOTAL
GVP	0	PROVENTOS	0,00	RPPS PLANO FINANCEIRO 22%	0,00		0,00
				RPPS PLANO FINANCEIRO SUPLEMENTAR	0,00		
				RPPS PLANO PREVIDENCIÁRIO 22%	0,00		
				FINANPREV 22%	0,00		
				VALE TRANSPORTE	0,00		
				IPESSAÚDE	0,00		
				INSS	0,00		
	0	TOTAL	0,00	TOTAL	0,00		
ÓRGÃO	Ocor.	FOLHA	VALOR R\$	OBRIGAÇÕES PATRONAIS	VALOR	TOTAL	
SEGOV	102	PROVENTOS	639.017,60	RPPS PLANO FINANCEIRO 22%	3.947,38	860.939,37	
	2	PENSÃO ALIMENTICIA	2.141,39	RPPS PLANO FINANCEIRO SUPLEMENTAR	91.598,97		
1	ESTAGIÁRIOS	906,00	RPPS PLANO PREVIDENCIÁRIO 22%	4.047,98			
				RPPS FINANPREV 22%	4.862,70		
				IPESSAÚDE	283,99		
				VALE TRANSPORTE	5.807,46		
				INSS	108.325,90		
	105	TOTAL	642.064,99	TOTAL	218.874,38		
ÓRGÃO	Ocor.	FOLHA	VALOR R\$	OBRIGAÇÕES PATRONAIS	VALOR		TOTAL
FUNCAJU PESSOAL A DISPOSIÇÃO	1	PROVENTOS	3.534,58	RPPS PLANO FINANCEIRO 22%	487,22		15.443,09
				RPPS PLANO FINANCEIRO SUPLEMENTAR	11.305,96		
				RPPS PLANO PREVIDENCIÁRIO 22%	0,00		
				IPESSAÚDE	115,33		
				VALE TRANSPORTE	0,00		
	1	TOTAL	3.534,58	TOTAL	11.908,51		
ÓRGÃO	Ocor.	FOLHA	VALOR R\$	OBRIGAÇÕES PATRONAIS	VALOR	TOTAL	
TOTAL GERAL DA UNIDADE	124		774.564,24		361.681,45	1.136.245,69	
ÓRGÃO	Ocor.	FOLHA	VALOR R\$	OBRIGAÇÕES PATRONAIS	VALOR	TOTAL	
PGM	123	PROVENTOS	1.937.593,82	RPPS PLANO FINANCEIRO 22%	97.193,22	4.562.872,98	
	2	PENSÃO ALIMENTICIA	9.205,08	RPPS PLANO FINANCEIRO SUPLEMENTAR	2.255.368,65		
13	ESTAGIÁRIOS	11.585,54	RPPS PLANO PREVIDENCIÁRIO 22%	183.538,42			
				FINANPREV 22%	1.776,30		
				IPESSAÚDE	1.263,13		
				VALE TRANSPORTE	3.957,33		
				INSS	61.391,49		
	138	TOTAL	1.958.384,44	TOTAL	2.604.488,54		
ÓRGÃO	Ocor.	FOLHA	VALOR R\$	OBRIGAÇÕES PATRONAIS	VALOR		TOTAL
CGM	39	PROVENTOS	189.998,49	RPPS PLANO FINANCEIRO 22%	0,00		234.113,48
	2	ESTAGIARIOS	1.812,00	RPPS PLANO FINANCEIRO SUPLEMENTAR	0,00		
				FINANPREV 22%	0,00		
				IPESSAÚDE	569,22		
				VALE TRANSPORTE	1.542,53		
				INSS	40.191,24		
	41	TOTAL	191.810,49	TOTAL	42.302,99		
VALOR A TRASPORTAR	303		2.924.759,17		3.008.472,98	1.136.245,69	





DEMONSTRATIVO DA FOLHA SINTÉTICA JUNHO/2023
ADMINISTRAÇÃO DIRETA INDIRETA

ÓRGÃO	Ocor.	FOLHA	VALOR R\$	OBRIGAÇÕES PATRONAIS	VALOR	TOTAL
SECOM	56	PROVENTOS	321.754,59	RPPS PLANO FINANCEIRO 22%	1.646,70	421.449,56
	4	ESTAGIÁRIOS	2.860,18	RPPS PLANO FINANCEIRO SUPLEMENTAR	38.211,67	
				IPESSAÚDE	343,49	
				VALE TRANSPORTE	765,73	
				INSS	55.867,20	
	60	TOTAL	324.614,77	TOTAL	96.834,79	
ÓRGÃO	Ocor.	FOLHA	VALOR R\$	OBRIGAÇÕES PATRONAIS	VALOR	TOTAL
SEMFAZ	589	PROVENTOS	2.576.639,79	RPPS PLANO FINANCEIRO 22%	34.830,40	4.307.460,46
	15	PENSÃO ALIMENTICIA	11.289,16	RPPS PLANO FINANCEIRO SUPLEMENTAR	808.239,43	
	39	ESTAGIÁRIOS	33.508,78	RPPS PLANO PREVIDENCIÁRIO 22%	206.609,76	
	95	CONTRATAÇÃO TEMPORARIA	179.109,44	IPESSAÚDE	27.307,73	
	31	CONSELHOS TUTELARES	86.172,08	FINANPREV 22%	0,00	
	4	PENSÃO ALIMENTICIA	1.804,29	INSS FOLHA CONSELHO	17.546,80	
				VALE TRANSPORTE	56.407,55	
			INSS	267.995,25		
	773	TOTAL	2.888.523,54	TOTAL	1.418.936,92	
ÓRGÃO	Ocor.	FOLHA	VALOR R\$	OBRIGAÇÕES PATRONAIS	VALOR	TOTAL
SEMFAZ	143	PROVENTOS	2.341.940,38	RPPS PLANO FINANCEIRO 22%	173.710,30	6.786.400,63
	6	PENSÃO ALIMENTICIA	23.101,07	RPPS PLANO FINANCEIRO SUPLEMENTAR	4.030.947,50	
	56	ESTAGIÁRIOS	49.049,64	RPPS PLANO PREVIDENCIÁRIO 22%	59.328,90	
				FINANPREV 22%	1.398,18	
				FUNPREV BA 22%	438,21	
				IPESSAÚDE	2.026,35	
				VALE TRANSPORTE	11.261,52	
				INSS	93.198,58	
	205	TOTAL	2.414.091,09	TOTAL	4.372.309,54	
ÓRGÃO	Ocor.	FOLHA	VALOR R\$	OBRIGAÇÕES PATRONAIS	VALOR	TOTAL
SEJESP	66	PROVENTOS	302.058,13	RPPS PLANO FINANCEIRO 22%	2.439,96	439.936,91
	2	PENSÃO ALIMENTICIA	463,79	RPPS PLANO FINANCEIRO SUPLEMENTAR	56.619,29	
	19	ESTAGIÁRIOS	15.611,68	RPPS PLANO PREVIDENCIÁRIO 22%	1.432,94	
				IPESSAÚDE	329,88	
				VALE TRANSPORTE	2.016,53	
				INSS	58.964,71	
	87	TOTAL	318.133,60	TOTAL	121.803,31	
ÓRGÃO	Ocor.	FOLHA	VALOR R\$	OBRIGAÇÕES PATRONAIS	VALOR	TOTAL
SEMA	102	PROVENTOS	471.539,01	RPPS PLANO FINANCEIRO 22%	4.645,30	690.694,73
	16	ESTAGIÁRIOS	15.165,00	RPPS PLANO FINANCEIRO SUPLEMENTAR	107.794,19	
				RPPS PLANO PREVIDENCIÁRIO 22%	40.168,82	
				IPESSAÚDE	4.762,86	
				VALE TRANSPORTE	2.065,46	
				INSS	44.554,09	
	118	TOTAL	486.704,01	TOTAL	203.990,72	
ÓRGÃO	Ocor.	FOLHA	VALOR R\$	OBRIGAÇÕES PATRONAIS	VALOR	TOTAL
SETUR	47	PROVENTOS	285.376,20	RPPS PLANO FINANCEIRO 22%	0,00	355.995,64
	1	PENSÃO ALIMENTICIA	1.426,67	RPPS PLANO FINANCEIRO SUPLEMENTAR	0,00	
	6	ESTAGIÁRIOS	4.583,60	RPPS PLANO PREVIDENCIÁRIO 22%	3.882,10	
				IPESSAÚDE	0,00	
				VALE TRANSPORTE	3.538,32	
				INSS	57.188,75	
	54	TOTAL	291.386,47	TOTAL	64.609,17	
VALOR A TRASPORTAR	1.600		9.648.212,65		9.286.957,43	18.935.170,08





DEMONSTRATIVO DA FOLHA SINTÉTICA JUNHO/2023
ADMINISTRAÇÃO DIRETA INDIRETA

ÓRGÃO	Ocor.	FOLHA	VALOR R\$	OBRIGAÇÕES PATRONAIS	VALOR	TOTAL
SEMINFRA - EMURB E EMURB PESSOAL A DISPOSIÇÃO	43	PROVENTOS	255.621,61	RPPS PLANO FINANCEIRO 22%	127.488,58	4.164.708,46
	15	ESTAGIÁRIOS	13.044,06	RPPS PLANO FINANCEIRO SUPLEMENTAR	2.958.372,52	
	60	PROVENTOS - EMURB - PESSOAL DISP.	376.121,63	RPPS PLANO PREVIDENCIÁRIO 22%	392,54	
	3	PENSAO ALIMENTICIA	2.261,51	IPESSAÚDE	13.685,79	
	107	PROVENTOS - EMSURB - PESSOAL DISP.	412.901,41	VALE TRANSPORTE	19.381,55	
	9	PENSAO ALIMENTICIA	4.818,81	INSS	53.171,85	
228	TOTAL	1.064.769,03	TOTAL	3.099.939,43		
ÓRGÃO	Ocor.	FOLHA	VALOR R\$	OBRIGAÇÕES PATRONAIS	VALOR	TOTAL
SEMDEC	70	PROVENTOS	367.999,24	RPPS PLANO FINANCEIRO 22%	7.632,54	632.154,95
	4	PENSAO ALIMENTICIA	6.360,26	RPPS PLANO FINANCEIRO SUPLEMENTAR	177.133,07	
	17	ESTAGIÁRIOS	13.757,09	RPPS PLANO PREVIDENCIÁRIO 22%	7.059,90	
				FINANPREV 22%	0,00	
				RECIPREV 22%	489,32	
				IPREM-SP	2.685,46	
				IPESSAÚDE	861,40	
			VALE TRANSPORTE	1.455,21		
			INSS	46.721,46		
91	TOTAL	388.116,59	TOTAL	244.038,36		
ÓRGÃO	Ocor.	FOLHA	VALOR R\$	OBRIGAÇÕES PATRONAIS	VALOR	TOTAL
SEMDEC-GMA	425	PROVENTOS	3.788.562,16	RPPS PLANO FINANCEIRO 22%	62.852,98	5.915.771,43
	51	PENSAO ALIMENTICIA	58.202,03	RPPS PLANO FINANCEIRO SUPLEMENTAR	1.458.503,38	
				RPPS PLANO PREVIDENCIÁRIO 22%	480.236,00	
				IPESSAÚDE	60.573,37	
476	TOTAL	3.846.764,19	TOTAL	2.069.007,24		
ÓRGÃO	Ocor.	FOLHA	VALOR R\$	OBRIGAÇÕES PATRONAIS	VALOR	TOTAL
SEMDE	0	PROVENTOS	0,00	RPPS PLANO FINANCEIRO 22%	0,00	0,00
				RPPS PLANO FINANCEIRO SUPLEMENTAR	0,00	
				RPPS PLANO PREVIDENCIÁRIO 22%	0,00	
				IPESSAÚDE	0,00	
				INSS	0,00	
0	TOTAL	0,00	TOTAL	0,00		
ÓRGÃO	Ocor.	FOLHA	VALOR R\$	OBRIGAÇÕES PATRONAIS	VALOR	TOTAL
SEPLOG	212	PROVENTOS	1.175.550,27	RPPS PLANO FINANCEIRO 22%	26.654,04	2.059.054,40
	2	PENSAO ALIMENTICIA	4.294,30	RPPS PLANO FINANCEIRO SUPLEMENTAR	613.866,02	
	19	ESTAGIÁRIOS	16.228,12	RPPS PLANO PREVIDENCIÁRIO 22%	19.957,08	
				IPESSAÚDE	2.614,27	
				VALE TRANSPORTE	15.685,26	
				FINANPREV	0,00	
233	TOTAL	1.196.072,69	TOTAL	862.981,71		
TOTAL ADMINISTRAÇÃO GERAL	2.628		16.143.935,15		15.562.924,17	31.706.859,32
ÓRGÃO	Ocor.	FOLHA	VALOR R\$	OBRIGAÇÕES PATRONAIS	VALOR	TOTAL
MDE	308	PROVENTOS - MDE	2.538.774,39	RPPS PLANO FINANCEIRO 22% MDE	35.865,04	7.557.991,90
	3	PENSAO ALIMENTICIA MDE	8.368,79	RPPS PLANO FINANCEIRO 22% ADM GERAL	112.494,78	
	176	PROVENTOS ADM. GERAL	694.701,57	RPPS PLANO FINANCEIRO SUPLEMENTAR MDE	832.248,26	
	16	PENSAO ALIMENTICIA ADM. GERAL	10.827,29	RPPS PLANO FINANCEIRO SUPLEMENTAR ADM GERAL	2.610.441,37	
	262	ESTAGIÁRIOS	224.374,83	RPPS PLANO PREVIDENCIÁRIO 22% MDE	246.286,04	
			RPPS PLANO PREVIDENCIÁRIO 22% ADM GERAL	4.028,73		



DEMONSTRATIVO DA FOLHA SINTÉTICA JUNHO/2023
ADMINISTRAÇÃO DIRETA INDIRETA

ÓRGÃO	Ocor.	FOLHA	VALOR R\$	OBRIGAÇÕES PATRONAIS	VALOR	TOTAL
MDE				FINANPREV / FUNPREV RC MDE 22%	22.764,85	
				IPESSAÚDE MDE	7.220,38	
				IPESSAÚDE ADM. GERAL	14.884,73	
				VALE TRANSPORTE MDE	17.327,87	
				VALE TRANSPORTE ADM GERAL	8.783,68	
				INSS MDE	168.599,30	
	765	TOTAL	3.477.046,87	TOTAL	4.080.945,03	
ÓRGÃO	Ocor.	FOLHA	VALOR R\$	OBRIGAÇÕES PATRONAIS	VALOR	TOTAL
EDUCAÇÃO BÁSICA FUNDEB	1193	PROVENTOS	19.885.413,50	RPPS PLANO FINANCEIRO 22%	183.423,60	
	23	PENSÃO ALIMENTÍCIA	54.694,66	RPPS PLANO FINANCEIRO SUPLEMENTAR	4.256.344,66	
	713	CONTRATAÇÃO TEMPORARIA	5.498.237,31	RPPS PLANO PREVIDENCIÁRIO 22%	3.301.468,50	
				IPREM SP 22%	0,00	
				IPESSAÚDE	93.480,49	
				INSS FUNDEB	1.239.173,04	
				VALE TRANSPORTE	2.296,99	
	1929	TOTAL	25.438.345,47	TOTAL	9.076.187,28	34.514.532,75
TOTAL GERAL DA UNIDADE	2.694		28.915.392,34		13.157.132,31	42.072.524,65
ÓRGÃO	Ocor.	FOLHA	VALOR R\$	OBRIGAÇÕES PATRONAIS	VALOR	TOTAL
SAÚDE	2675	PROVENTOS	17.108.208,43	RPPS PLANO FINANCEIRO 22%	59.242,58	
	51	PENSÃO ALIMENTÍCIA	49.253,50	RPPS PLANO FINANCEIRO 22% ADM GERAL	50.357,60	
	83	PROVENTOS ADM.GERAL	348.037,56	RPPS PLANO FINANCEIRO SUPLEMENTAR	1.374.724,05	
	6	PENSÃO ALIMENTÍCIA ADM. GERAL	3.268,09	RPPS PLANO FINANCEIRO SUPLEMENTAR ADM GERAL	1.168.548,10	
	55	ESTAGIÁRIOS	47.270,37	RPPS PLANO PREVIDENCIÁRIO 22%	2.672.719,66	
	921	CONTRATAÇÃO TEMPORARIA	3.253.292,45	RPPS PLANO PREVIDENCIÁRIO 22% ADM GERAL	913,36	
	7	PENSÃO ALIMENTÍCIA TEMPORARIA	3.820,82	FINANPREV 22%	8.419,66	
				IPESSAÚDE	150.876,37	
				IPESSAÚDE ADM. GERAL	6.967,81	
				VALE TRANSPORTE	137.711,07	
				VALE TRANSPORTE ADM GERAL	4.770,53	
			INSS	938.790,27		
	3798	TOTAL	20.813.151,22	TOTAL	6.574.041,06	27.387.192,28
TOTAL GERAL DA UNIDADE	3.798		20.813.151,22		6.574.041,06	27.387.192,28
TOTAL PESSOAL DA SMS E SME	6.492		49.728.543,56		19.731.173,37	69.459.716,93
FOLHA ADM.DIRETA	9.120		65.872.478,71		35.294.097,54	101.166.576,25
ÓRGÃO	Ocor.	FOLHA	VALOR R\$	OBRIGAÇÕES PATRONAIS	VALOR	TOTAL
FUNCAJU	74	PROVENTOS	239.299,97	RPPS PLANO FINANCEIRO 22%	4.075,88	
	2	PENSÃO ALIMENTÍCIA	1.043,15	RPPS PLANO FINANCEIRO SUPLEMENTAR	94.580,81	
	11	ESTAGIÁRIOS	9.931,43	IPESSAÚDE	380,92	
				INSS	39.030,14	
				VALE TRANSPORTE	3.555,67	
	87	TOTAL	250.274,55	TOTAL	141.623,42	391.897,97
ÓRGÃO	Ocor.	FOLHA	VALOR R\$	OBRIGAÇÕES PATRONAIS	VALOR	TOTAL
FUNDAT	78	PROVENTOS	264.419,32	RPPS PLANO FINANCEIRO 22%	7.271,64	
	2	PENSÃO ALIMENTÍCIA	1.459,34	RPPS PLANO FINANCEIRO SUPLEMENTAR	168.738,41	
	11	ESTAGIÁRIOS	9.224,50	IPESSAÚDE	673,73	
	8	FUNDAT - PESSOAL A DISPOSIÇÃO	39.093,81	VALE TRANSPORTE	13.533,48	
				INSS	46.275,88	
	99	TOTAL	314.196,97	TOTAL	176.683,78	490.880,75
VALOR A TRASPORTAR	186		564.471,52		318.307,20	882.778,72





DEMONSTRATIVO DA FOLHA SINTÉTICA JUNHO/2023
ADMINISTRAÇÃO DIRETA INDIRETA

ÓRGÃO	Ocor.	FOLHA	VALOR R\$	OBRIGAÇÕES PATRONAIS	VALOR	TOTAL
SMTT	66	PROVENTOS ADMINISTRATIVO	344.395,72	RPPS PLANO FINANCEIRO 22%	87.862,94	4.341.389,31
	2	PENSÃO ALIMENTÍCIA ADMINISTRATIVO	1.842,51	RPPS PLANO FINANCEIRO SUPLEMENTAR	2.038.859,52	
	229	PROVENTOS OPERACIONAL	1.574.281,42	RPPS PLANO PREVIDENCIÁRIO 22%	173.900,44	
	12	PENSÃO ALIMENTÍCIA OPERACIONAL	10.175,89	FINANPREV 22%	4.056,46	
	25	ESTAGIÁRIOS ADMINISTRATIVO	17.763,98	IPESSAÚDE	28.331,28	
	20	ESTAGIÁRIOS OPERACIONAL	13.518,50	INSS	46.400,65	
	354	TOTAL	1.961.978,02	TOTAL	2.379.411,29	
ÓRGÃO	Ocor.	FOLHA	VALOR R\$	OBRIGAÇÕES PATRONAIS	VALOR	TOTAL
EMSUB	715	PROVENTOS	2.294.204,98	RPPS PLANO FINANCEIRO 22%	13.100,66	3.411.378,39
	34	PENSÃO ALIMENTÍCIA	21.144,06	RPPS PLANO FINANCEIRO SUPLEMENTAR	304.000,79	
	14	ESTAGIÁRIOS	12.609,00	INSS	631.858,94	
				FGTS	42.536,42	
				FINANPREV 22%	4.252,98	
				IPESSAÚDE	10.211,91	
				VALE TRANSPORTE	77.458,65	
763	TOTAL	2.327.958,04	TOTAL	1.083.420,35		
ÓRGÃO	Ocor.	FOLHA	VALOR R\$	OBRIGAÇÕES PATRONAIS	VALOR	TOTAL
EMURB	138	PROVENTOS	1.274.827,47	INSS	386.590,19	2.809.349,35
	64	ESTAGIÁRIOS	38.346,11	IPESSAÚDE	6.365,73	
	125	CLT	867.592,90	FGTS MENSAL	143.350,40	
	18	PENSÃO ALIMENTÍCIA	30.961,33	VALE TRANSPORTE	17.728,10	
	7	A DISPOSICÃO	43.587,12			
352	TOTAL	2.255.314,93	TOTAL	554.034,42		
FOLHA ADM.INDIRETA	1.655		7.109.722,51		4.335.173,26	11.444.895,77
TOTAL GERAL ADM. DIR E IND	10.775		72.982.201,22		39.629.270,80	112.611.472,02



DEMONSTRATIVO DA FOLHA SINTÉTICA JUNHO/2023
ADMINISTRAÇÃO DIRETA INDIRETA

ÓRGÃO	Ocor.	FOLHA	VALOR R\$	OBRIGAÇÕES PATRONAIS	VALOR	TOTAL	
ARACAJU PREVIDÊNCIA FUNDO FINANCEIRO	2352	PROVENTOS INATIVOS DIVERSOS	10.209.775,65	IPSSAÚDE	157.590,22	31.994.735,49	
	1743	PROVENTOS INATIVOS MAGISTÉRIO	18.352.578,57	IPSSAÚDE	81.704,30		
	424	PROVENTOS INATIVOS SAÚDE	2.930.161,10	IPSSAÚDE	16.907,78		
	29	PROVENTOS INATIVOS SMTT	173.360,61	IPSSAÚDE	2.135,36		
	57	PENSÃO ALIMENTÍCIA - INAT. DIVERSOS	41.803,20				
	16	PENSÃO ALIMENTÍCIA - INAT. MAGISTÉRIO	22.315,95				
	4	PENSÃO ALIMENTÍCIA - INAT. SAÚDE	4.798,67				
	1	PENSÃO ALIMENTÍCIA - INAT. SMTT	1.604,08				
	4626	TOTAL	31.736.397,83	TOTAL	258.337,66		
	Ocor.	FOLHA	VALOR R\$	OBRIGAÇÕES PATRONAIS	VALOR		TOTAL
	651	PROVENTOS PENSÃO DIVERSOS	1.752.857,85	IPSSAÚDE	20.376,80		2.905.281,99
	119	PROVENTOS PENSÃO MAGISTÉRIO	905.266,79	IPSSAÚDE	3.294,26		
	61	PROVENTOS PENSÃO SAÚDE	194.509,46	IPSSAÚDE	1.748,22		
	7	PROVENTOS PENSÃO SMTT	26.199,34	IPSSAÚDE	355,15		
	2	PENSÃO ALIMENTÍCIA	674,12				
840	TOTAL	2.879.507,56	TOTAL	25.774,43			
Ocor.	FOLHA	VALOR R\$	OBRIGAÇÕES PATRONAIS	VALOR	TOTAL		
195	PROVENTOS INATIVOS CMA - FUNCIONARIOS	1.733.003,25	IPSSAÚDE	19.695,57	1.865.612,93		
14	PROVENTOS INATIVOS CMA- VEREADORES	103.489,57	IPSSAÚDE	0,00			
5	PENSÃO ALIMENTÍCIA	9.424,54					
214	TOTAL	1.845.917,36	TOTAL	19.695,57			
Ocor.	FOLHA	VALOR R\$	OBRIGAÇÕES PATRONAIS	VALOR	TOTAL		
17	PROVENTOS PENSÃO CMA VERAORES	113.960,42	IPSSAÚDE	273,48	237.829,38		
26	PROVENTOS PENSÃO CMA	123.868,96	IPSSAÚDE	1.609,12			
43	TOTAL	237.829,38	TOTAL	0,00			
RESUMO	5723		36.699.652,13		303.807,66	37.003.459,79	
PMA INATIVOS	4626		31.736.397,83		258.337,66	31.994.735,49	
PMA PENSÃO	840		2.879.507,56		25.774,43	2.905.281,99	
AJUPREV CMA INATIVOS	214		1.845.917,36		19.695,57	1.865.612,93	
AJUPREV CMA PENSÃO	43		237.829,38		0,00	237.829,38	
ÓRGÃO	Ocor.	FOLHA	VALOR R\$	OBRIGAÇÕES PATRONAIS	VALOR	TOTAL	
ARACAJU PREVIDÊNCIA FUNDO PREVIDENCIÁRIO	28	PROVENTOS INATIVOS CONS.MAGISTÉRIO	166.517,53	IPSSAÚDE	424,16	821.286,93	
	114	PROVENTOS INATIVOS CONS. SAÚDE	649.963,51	IPSSAÚDE	3.977,75		
	1	PENSÃO ALIMENTÍCIA	403,98				
	143	TOTAL	816.885,02	TOTAL	4.401,91		
	Ocor.	FOLHA	VALOR R\$	OBRIGAÇÕES PATRONAIS	VALOR	TOTAL	
	10	PROVENTOS PENSÃO CONS.MAGISTÉRIO	22.171,89	IPSSAÚDE	164,25	154.773,13	
	55	PROVENTOS PENSÃO CONS. SAÚDE	123.896,54	IPSSAÚDE	1.045,59		
5	PROVENTOS PENSÃO CONS.DIVERSOS	8.704,70	IPSSAÚDE	217,05			
70	TOTAL	154.773,13	TOTAL	0,00			
RESUMO	213		971.658,15		4.401,91	976.060,06	
PMA INATIVOS	143		816.885,02		4.401,91	821.286,93	
PMA PENSÃO	70		154.773,13		0,00	154.773,13	
TOTAL GERAL PREVIDENCIA	5936		37.671.310,28		308.209,57	37.979.519,85	
ÓRGÃO	Ocor.	FOLHA	VALOR R\$	OBRIGAÇÕES PATRONAIS	VALOR	TOTAL	
ARACAJU PREVIDENCIA ÓRGÃO	13	PROVENTOS	93.946,65	RPPS PLANO FINANCEIRO 22%	2.824,18	168.607,03	
	6	ESTAGIÁRIOS	5.436,00	RPPS PLANO FINANCEIRO SUPLEMENTAR 166,96%	65.535,09		
				IPSSAÚDE	522,73		
				VALE TRANSPORTE	342,38		
				INSS	0,00		
19	TOTAL	99.382,65	TOTAL	69.224,38			
TOTAL GERAL PREVIDENCIA	5955		37.770.692,93		377.433,95	38.148.126,88	





DEMONSTRATIVO DA FOLHA SINTÉTICA JUNHO/2023
ADMINISTRAÇÃO DIRETA INDIRETA

ESPECIFICAÇÃO	Ocor.	PROVENTOS	OBRIGAÇÕES	TOTAL
EXECUTIVO	16.730	110.752.894,15	40.006.704,75	150.759.598,90
DIRETA	9.120	65.872.478,71	35.294.097,54	101.166.576,25
INDIRETA	1.655	7.109.722,51	4.335.173,26	11.444.895,77
PREVIDÊNCIA	5.955	37.770.692,93	377.433,95	38.148.126,88
ESPECIFICAÇÃO	Ocor.	PROVENTOS	OBRIGAÇÕES	TOTAL
EXECUTIVO	100%	100%	100%	100%
DIRETA	55%	59%	88%	67%
INDIRETA	10%	6%	11%	8%
PREVIDÊNCIA	36%	34%	1%	25%

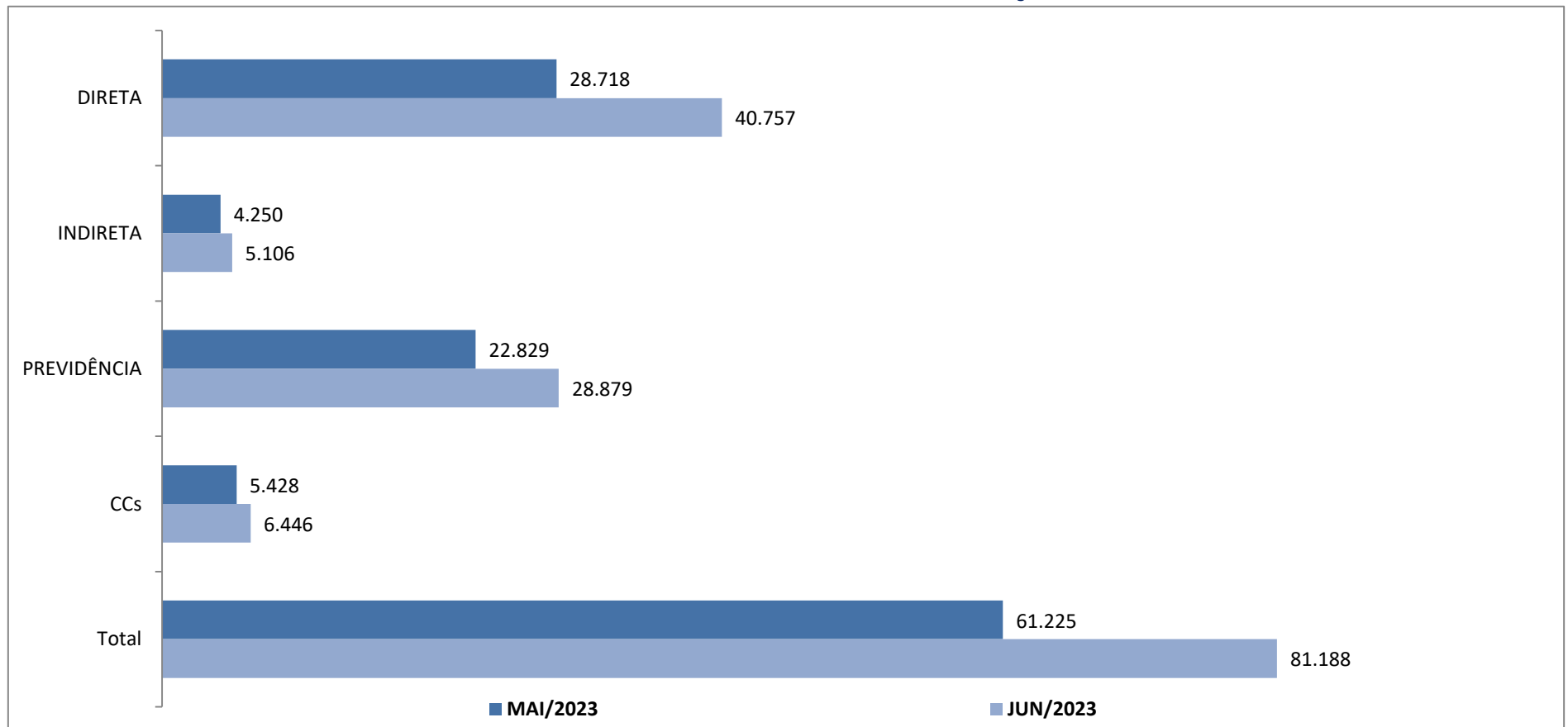
FONTE: SEMFAZ-COGEOF

EMIÇÃO:23/06/2023 17H09



ESTADO DE SERGIPE
PREFEITURA MUNICIPAL DE ARACAJU
Secretaria Municipal da Fazenda

COMPARATIVO DA FOLHA LÍQUIDA JUNHO/2023 EM RELAÇÃO A MAIO/2023 - MI R\$



FONTE: SEMFAZ-COGOEUF

EMIÇÃO:23/06/2023 17H09

DEMONSTRATIVO DA FOLHA DE PAGAMENTO LÍQUIDA JUNHO/2023 - ANEXO I

ARACAJU - 2023 - FOLHA DE PAGAMENTO LÍQUIDA - JUNHO/2023 - ANEXO I

ÓRGÃOS	FOLHA LIQUIDA																				TOTAL DOS FOLHA LIQUIDA	
	ESTATUARIOS		P.ALIMENTICA				AGENTES POLITICOS E CCs		ADM. INDIRETA			ESTAGIARIOS		CT. TEMPORARIO		CT. C.TUTELAR		PREVIDENCIA				
	CEF	TOTAL	CEF	BB	BANESE	TOTAL	CEF	TOTAL	CEF	BANESE	TOTAL	CEF	TOTAL	CEF	TOTAL	CEF	TOTAL	CEF	BANESE	TOTAL		
SEGOV	58.335,28	58.335,28	2.514,68	0,00	0,00	2.514,68	525.316,94	525.316,94	0,00	0,00	0,00	906,00	906,00	0,00	0,00	0,00	0,00	0,00	0,00	0,00	587.070,90	
PGM	1.032.043,64	1.032.043,64	9.205,08	0,00	0,00	9.205,08	285.411,86	285.411,86	0,00	0,00	0,00	11.585,54	11.585,54	0,00	0,00	0,00	0,00	0,00	0,00	0,00	1.338.246,12	
CGM	0,00	0,00	0,00	0,00	0,00	0,00	147.078,83	147.078,83	0,00	0,00	0,00	1.812,00	1.812,00	0,00	0,00	0,00	0,00	0,00	0,00	0,00	148.890,83	
SECOM	5.688,18	5.688,18	0,00	0,00	0,00	0,00	241.019,43	241.019,43	0,00	0,00	0,00	2.860,18	2.860,18	0,00	0,00	0,00	0,00	0,00	0,00	0,00	249.567,99	
SEMFAS	1.045.501,90	1.045.501,90	9.993,86	0,00	1.295,30	11.289,16	899.506,14	899.506,14	0,00	0,00	0,00	33.508,78	33.508,78	156.877,02	156.877,02	71.767,80	71.767,80	0,00	0,00	0,00	2.218.456,80	
SEMPAZ	1.161.696,87	1.161.696,87	16.327,56	0,00	6.773,51	23.101,07	376.118,18	376.118,18	0,00	0,00	0,00	49.049,64	49.049,64	0,00	0,00	0,00	0,00	0,00	0,00	0,00	1.609.965,76	
SEJESP	13.721,34	13.721,34	463,79	0,00	0,00	463,79	223.201,81	223.201,81	0,00	0,00	0,00	15.611,68	15.611,68	0,00	0,00	0,00	0,00	0,00	0,00	0,00	252.998,62	
SEMA	176.152,74	176.152,74	0,00	0,00	0,00	0,00	185.824,05	185.824,05	0,00	0,00	0,00	15.165,00	15.165,00	0,00	0,00	0,00	0,00	0,00	0,00	0,00	377.147,99	
SETUR	11.309,50	11.309,50	1.426,67	0,00	0,00	1.426,67	209.118,27	209.118,27	0,00	0,00	0,00	4.583,60	4.583,60	0,00	0,00	0,00	0,00	0,00	0,00	0,00	226.438,04	
SEMINFRA	545.597,42	545.597,42	4.218,18	0,00	2.862,14	7.080,32	200.105,23	200.105,23	0,00	0,00	0,00	13.044,06	13.044,06	0,00	0,00	0,00	0,00	0,00	0,00	0,00	765.824,03	
SEMDEI	0,00	0,00	0,00	0,00	0,00	0,00	0,00	0,00	0,00	0,00	0,00	0,00	0,00	0,00	0,00	0,00	0,00	0,00	0,00	0,00	0,00	
SEMDEC	62.611,90	62.611,90	6.360,26	0,00	0,00	6.360,26	213.262,34	213.262,34	0,00	0,00	0,00	13.757,09	13.757,09	0,00	0,00	0,00	0,00	0,00	0,00	0,00	295.991,59	
SEMDEC GMA	2.651.181,51	2.651.181,51	42.680,82	0,00	15.521,21	58.202,03	0,00	0,00	0,00	0,00	0,00	0,00	0,00	0,00	0,00	0,00	0,00	0,00	0,00	0,00	2.709.383,54	
SEMPLOG	196.453,49	196.453,49	2.392,33	1.901,97	0,00	4.294,30	706.811,24	706.811,24	0,00	0,00	0,00	16.228,12	16.228,12	0,00	0,00	0,00	0,00	0,00	0,00	0,00	923.784,15	
TOTAL DIRETA	6.960.293,77	6.960.293,77	95.583,23	1.901,97	26.452,16	123.937,36	4.212.774,32	4.212.774,32	0,00	0,00	0,00	178.111,69	178.111,69	156.877,02	156.877,02	71.767,80	71.767,80	0,00	0,00	0,00	0,00	11.703.763,96
FUNCAJU	0,00	0,00	0,00	0,00	0,00	0,00	0,00	0,00	208.773,55	0,00	208.773,55	0,00	0,00	0,00	0,00	0,00	0,00	0,00	0,00	0,00	208.773,55	
FUNDAT	0,00	0,00	0,00	0,00	0,00	0,00	0,00	246.152,42	0,00	246.152,42	0,00	0,00	0,00	0,00	0,00	0,00	0,00	0,00	0,00	0,00	246.152,42	
EMURB	0,00	0,00	0,00	0,00	0,00	0,00	0,00	1.423.339,85	0,00	1.423.339,85	0,00	0,00	0,00	0,00	0,00	0,00	0,00	0,00	0,00	0,00	1.423.339,85	
EMSURB	0,00	0,00	0,00	0,00	0,00	0,00	0,00	1.846.505,82	0,00	1.846.505,82	0,00	0,00	0,00	0,00	0,00	0,00	0,00	0,00	0,00	0,00	1.846.505,82	
SMTT	0,00	0,00	0,00	0,00	0,00	0,00	0,00	1.381.050,15	0,00	1.381.050,15	0,00	0,00	0,00	0,00	0,00	0,00	0,00	0,00	0,00	0,00	1.381.050,15	
TOTAL INDIRETA	0,00	0,00	0,00	0,00	0,00	0,00	0,00	0,00	5.105.821,79	0,00	5.105.821,79	0,00	0,00	0,00	0,00	0,00	0,00	0,00	0,00	0,00	0,00	5.105.821,79
SEMED	1.515.568,67	1.515.568,67	8.993,67	0,00	10.202,41	19.196,08	785.091,23	785.091,23	0,00	0,00	0,00	224.292,16	224.292,16	0,00	0,00	0,00	0,00	0,00	0,00	0,00	2.544.148,14	
SEMED ED BÁSICA	13.215.038,24	13.215.038,24	31.308,34	500,00	22.886,32	54.694,66	202.273,64	202.273,64	0,00	0,00	0,00	0,00	0,00	4.239.270,54	4.239.270,54	0,00	0,00	0,00	0,00	0,00	17.711.276,08	
SEMED PROJovem	0,00	0,00	0,00	0,00	0,00	0,00	0,00	0,00	0,00	0,00	0,00	0,00	0,00	0,00	0,00	0,00	0,00	0,00	0,00	0,00	0,00	
TOTAL SEMED	14.730.606,91	14.730.606,91	40.302,01	500,00	33.088,73	73.890,74	987.364,87	987.364,87	0,00	0,00	0,00	224.292,16	224.292,16	4.239.270,54	4.239.270,54	0,00	0,00	0,00	0,00	0,00	0,00	20.255.425,22
SMS	11.235.296,46	11.235.296,46	46.971,36	0,00	9.371,05	56.342,41	1.246.612,59	1.246.612,59	0,00	0,00	0,00	47.148,43	47.148,43	2.659.214,01	2.659.214,01	0,00	0,00	0,00	0,00	0,00	0,00	15.244.613,90
TOTAL SMS	11.235.296,46	11.235.296,46	46.971,36	0,00	9.371,05	56.342,41	1.246.612,59	1.246.612,59	0,00	0,00	0,00	47.148,43	47.148,43	2.659.214,01	2.659.214,01	0,00	0,00	0,00	0,00	0,00	0,00	15.244.613,90
IPMA SERVIDOR	0,00	0,00	0,00	0,00	0,00	0,00	0,00	0,00	0,00	0,00	0,00	0,00	0,00	0,00	0,00	0,00	0,00	0,00	77.735,37	0,00	77.735,37	
IPMA GERAL PF	0,00	0,00	0,00	0,00	0,00	0,00	0,00	0,00	0,00	0,00	0,00	0,00	0,00	0,00	0,00	0,00	0,00	0,00	11.970.120,93	26.294,13	11.996.415,06	
IPMA MAGISTÉRIO PF	0,00	0,00	0,00	0,00	0,00	0,00	0,00	0,00	0,00	0,00	0,00	0,00	0,00	0,00	0,00	0,00	0,00	0,00	14.537.965,68	11.640,54	14.549.606,22	
IPMA CMA PF	0,00	0,00	0,00	0,00	0,00	0,00	0,00	0,00	0,00	0,00	0,00	0,00	0,00	0,00	0,00	0,00	0,00	0,00	1.475.272,89	2.048,89	1.477.321,78	
IPMA PP	0,00	0,00	0,00	0,00	0,00	0,00	0,00	0,00	0,00	0,00	0,00	0,00	0,00	0,00	0,00	0,00	0,00	0,00	775.842,88	0,00	775.842,88	
TOTAL AJUPREVID	0,00	0,00	0,00	0,00	0,00	0,00	0,00	0,00	0,00	0,00	0,00	0,00	0,00	0,00	0,00	0,00	0,00	0,00	0,00	28.836.937,75	39.983,56	28.876.921,31
TOTAL GERAL	32.926.197,14	32.926.197,14	182.856,60	2.401,97	68.911,94	254.170,51	6.446.751,78	6.446.751,78	5.105.821,79	0,00	5.105.821,79	449.552,28	449.552,28	7.055.361,57	7.055.361,57	71.767,80	71.767,80	28.836.937,75	39.983,56	28.876.921,31	81.186.544,18	

FOLHA LIQUIDA DA PREFEITUA DE JUNHO - 2023

GRÁFICO

ÍNDICE FOLHA DE PAGAMENTO	ESTATUARIOS				AGENTES POLÍTICOS E CCs				ESTAGIOS				PREVIDENCIA			
	% EM RELAÇÃO MÊS ANTERIOR	VL LIQUIDO	%		% EM RELAÇÃO MÊS ANTERIOR	VL LIQUIDO	%		% EM RELAÇÃO MÊS ANTERIOR	VL LIQUIDO	%		% EM RELAÇÃO MÊS ANTERIOR	VL LIQUIDO	%	
	ADM. GERAL	6.960.293,77	21,14%		ADM. GERAL	4.212.774,32	65,35%		ADM. GERAL	178.111,69	39,62%		IPMA - ÓRGÃO	77.735,37	0,27%	
	EDUCAÇÃO MDE	1.515.568,67	4,60%		EDUCAÇÃO MDE	785.091,23	12,18%		EDUCAÇÃO MDE	224.292,16	49,89%		ADM. GERAL	11.996.415,06	41,54%	
	EDUCAÇÃO FUNDEB	13.215.038,24	40,14%		EDUCAÇÃO FUNDEB	202.273,64	3,14%		EDUCAÇÃO FUNDEB	0,00	0,00%		MAGISTÉRIO	14.549.606,22	50,38%	
	EDUCAÇÃO PROJovem	0,00	0,00%		EDUCAÇÃO PROJovem	0,00	0,00%		EDUCAÇÃO PROJovem	0,00	0,00%		CMA	1.477.321,78	5,12%	
	SAÚDE	11.235.296,46	34,12%		SAÚDE	1.246.612,59	19,34%		SAÚDE	47.148,43	10,49%		CONCURSADOS	775.842,88	2,69%	
	TOTAL	42,88%	32.926.197,14	100,00%	TOTAL	18,77%	6.446.751,78	100,00%	TOTAL	43,91%	449.552,28	100,00%	TOTAL	26,49%	28.876.921,31	100,00%
	MÊS ANTERIOR	23.043.996,25			MÊS ANTERIOR	5.427.968,40			MÊS ANTERIOR	312.378,01			MÊS ANTERIOR	22.829.060,80		
	P. ALIMENTICIA				INDIRETA				TEMPORARIA				FOLHAS			
	ADM. GERAL	123.937,36	48,76%		FUNCAJU	208.773,55	4,09%		ADM. GERAL	228.644,82	3,					



ESTADO DE SERGIPE
PREFEITURA MUNICIPAL DE ARACAJU

Secretaria Municipal da Fazenda

APURAÇÃO APORTE PLANO FINANCEIRO RPPS

1 - RPPS - RECEITA CONTRIBUIÇÃO - PLANO FINANCEIRO	VALOR R\$	2 - RPPS - DESPESAS PREVIDENCIÁRIAS PLANO FINANCEIRO	VALOR R\$
1.1 - CONTRIBUIÇÃO PREVIDENCIÁRIA NORMAL	1.656.525,21	2.1 - ADMINISTRAÇÃO GERAL FOLHA LIQUIDA	11.996.415,06
1.2 - CONTRIBUIÇÃO PREVIDENCIÁRIA SUPLEMENTAR	25.626.444,98	2.2 - INATIVOS E PENSIONISTAS DO MAGISTÉRIO LIQUIDA	14.549.606,22
1.3 - OUTRAS RECEITAS	0,00	2.3 - INATIVOS E PENSIONAITAS CÂMARA	1.477.321,47
1.4 - SALDO EM CONTA CEF 059.006.491.0 30/06/23	0,00	2.4 - ENCARGOS DA FOLHA	9.405.832,74
TOTAL	27.282.970,19	TOTAL	37.429.175,49

3 - RESULTADO	VALOR R\$
APORTE FINANCEIRO - FOLHA LIQUIDA	(741.372,56)
APORTE FINANCEIRO - ENCARGOS	(8.664.460,18)
TOTAL	(9.405.832,74)

FONTE: SEMFAZ-COGOF

EMIÇÃO:23/06/2023 17H09

NOTA: AS INFORMAÇÕES ESTÃO NO ANEXO 5 E 7



ATENÇÃO DAfs
Nova alíquota para a Contribuição Patronal Suplementar a partir de Junho/23

DEMONSTRATIVO DAS CONTRIBUIÇÕES RPPS PLANO FINANCEIRO E PREVIDENCIÁRIO-JUNHO/2023

ÓRGÃOS	FUNDO FINANCEIRO - FF					TOTAL RPPS FF FUNDO FINANCEIRO (6) = (3+5)	VENCIMENTO PARA PAGAMENTO FOLHA INATIVOS	ÓRGÃOS	FUNDO PREVIDENCIÁRIO FP RPPS		TOTAL RPPS FP FUNDO PREVIDENCIÁRIO (9)=(7+8)	VENCIMENTO PARA PAGAMENTO FOLHA INATIVOS	TOTAL GERAL (10) = (6+9)
	CTA DO FF = CEF AG 059.006.00000491								CTA DO FP = CEF AG 059.006.71.002.5				
	SERVIDOR COD 506 11% (1)	PATRONAL COD 506 22% (2)	TOTAL (3) = (1+2)	BASE CÁLCULO LC 163/2017 (4)	CONTRIBUIÇÃO PREVIDENCIÁRIA SUPLEMENTAR (5) = (4 x 510,51%)			SERVIDOR COD 615 11% (7)	PATRONAL COD 615 22% (8)				
GP	2.251,31	4.502,62	6.753,93	20.466,45	104.483,27	111.237,20	22/06/23	GP	0,00	0,00	0,00	20/07/23	111.237,20
GVP	0,00	0,00	0,00	0,00	0,00	0,00	22/06/23	GVP	0,00	0,00	0,00	20/07/23	0,00
SEGOV	1.973,69	3.947,38	5.921,07	17.942,64	91.598,97	97.520,04	22/06/23	SEGOV	2.023,99	4.047,98	6.071,97	20/07/23	103.592,01
FUNCAJU -PESSOAL DISPOSIÇÃO	243,61	487,22	730,83	2.214,64	11.305,96	12.036,79	22/06/23	FUNCAJU -PESSOAL DISPOSIÇÃO	0,00	0,00	0,00	20/07/23	12.036,79
PGM	48.596,61	97.193,22	145.789,83	441.787,36	2.255.368,65	2.401.158,48	22/06/23	PGM	91.769,21	183.538,42	275.307,63	20/07/23	2.676.466,11
CGM	0,00	0,00	0,00	0,00	0,00	0,00	22/06/23	CGM	0,00	0,00	0,00	20/07/23	0,00
SECOM	823,35	1.646,70	2.470,05	7.485,00	38.211,67	40.681,72	22/06/23	SECOM	0,00	0,00	0,00	20/07/23	40.681,72
SEMFAS	17.415,20	34.830,40	52.245,60	158.320,00	808.239,43	860.485,03	22/06/23	SEMFAS	103.304,88	206.609,76	309.914,64	20/07/23	1.170.399,67
FUNDAT -PES. DISPOSIÇÃO SEMFAS	0,00	0,00	0,00	0,00	0,00	0,00	22/06/23	FUNDAT -PES. DISPOSIÇÃO SEMFAS	0,00	0,00	0,00	20/07/23	0,00
SEMPFAZ	86.855,15	173.710,30	260.565,45	789.592,27	4.030.947,50	4.291.512,95	22/06/23	SEMPFAZ	29.664,45	59.328,90	88.993,35	20/07/23	4.380.506,30
SEJESP	1.219,98	2.439,96	3.659,94	11.090,73	56.619,29	60.279,23	22/06/23	SEJESP	716,47	1.432,94	2.149,41	20/07/23	62.428,71
SEMA	2.322,65	4.645,30	6.967,95	21.115,00	107.794,19	114.762,14	22/06/23	SEMA	20.084,41	40.168,82	60.253,23	20/07/23	175.015,37
SETUR	0,00	0,00	0,00	0,00	0,00	0,00	22/06/23	SETUR	1.941,05	3.882,10	5.823,15	20/07/23	5.823,15
EMUSRB PESSOAL DISPOSIÇÃO	0,00	0,00	0,00	0,00	0,00	0,00	22/06/23	EMUSRB PESSOAL A DISPOSIÇÃO	0,00	0,00	0,00	20/07/23	0,00
SEMINFRA	0,00	0,00	0,00	0,00	0,00	0,00	22/06/23	SEMINFRA	0,00	0,00	0,00	20/07/23	0,00
EMURB PESSOAL A DISPOSIÇÃO	34.701,67	69.403,34	104.105,01	315.469,73	1.610.504,52	1.714.609,53	22/06/23	EMURB PESSOAL DISPOSIÇÃO	0,00	0,00	0,00	20/07/23	1.714.609,53
EMUSRB PESSOAL DISPOSIÇÃO	29.042,62	58.085,24	87.127,86	264.023,82	1.347.868,00	1.434.995,86	22/06/23	EMUSRB PESSOAL A DISPOSIÇÃO	196,27	392,54	588,81	20/07/23	1.435.584,67
SEMDEI	0,00	0,00	0,00	0,00	0,00	0,00	22/06/23	SETUR	0,00	0,00	0,00	20/07/23	0,00
SEMDEC	3.816,27	7.632,54	11.448,81	34.693,36	177.113,07	188.561,88	22/06/23	SEMDEC	3.529,95	7.059,90	10.589,85	20/07/23	199.151,73
GMA	31.426,49	62.852,98	94.279,47	285.695,36	1.458.503,38	1.552.782,85	22/06/23	GMA	240.118,00	480.236,00	720.354,00	20/07/23	2.273.136,82
SEPLOG	13.227,02	26.454,04	39.681,06	120.245,64	613.866,02	653.547,08	22/06/23	SEPLOG	9.978,54	19.957,08	29.935,62	20/07/23	683.482,70
SUB TOTAL ADM. DIRETA	273.915,62	547.831,24	821.746,86	2.490.142,00	12.712.423,92	13.534.170,78	22/06/23	SUB TOTAL ADM. DIRETA	503.327,22	1.006.654,44	1.509.981,66	20/07/23	15.044.152,44
MDE	17.932,52	35.865,04	53.797,56	163.022,91	832.248,26	886.045,82	22/06/23	MDE	123.143,02	246.286,04	369.429,06	20/07/23	1.255.474,88
MDE - ADM. GERAL	56.247,39	112.494,78	168.742,17	511.339,91	2.610.441,37	2.779.183,54	22/06/23	MDE - ADM. GERAL	1.342,91	2.685,82	4.028,73	20/07/23	2.783.212,27
EDUCAÇÃO BÁSICA FUNDEB	91.711,80	183.423,60	275.135,40	833.743,64	4.256.344,66	4.531.480,06	22/06/23	EDUCAÇÃO BÁSICA FUNDEB	1.650.734,25	3.301.468,50	4.952.202,75	20/07/23	9.483.682,81
SUB TOTAL ADM. DIRETA	165.891,71	331.783,42	497.675,13	1.508.106,46	7.699.034,29	8.196.709,42	22/06/23	SUB TOTAL ADM. DIRETA	1.775.220,18	3.550.440,36	5.325.660,54	20/07/23	13.522.369,90
SMS	29.621,29	59.242,58	88.863,87	269.284,45	1.374.724,05	1.463.587,92	22/06/23	SMS	1.336.359,83	2.672.719,66	4.009.079,49	20/07/23	5.472.667,41
SMS ADM. GERAL	25.178,80	50.357,60	75.536,40	228.898,18	1.168.548,10	1.244.084,50	22/06/23	SMS ADM. GERAL	456,68	913,36	1.370,04	20/07/23	1.245.454,50
SUB TOTAL ADM. DIRETA	54.800,09	109.600,18	164.400,27	498.182,63	2.543.272,14	2.707.672,41	22/06/23	SUB TOTAL ADM. DIRETA	1.336.816,51	2.673.632,02	4.010.440,54	20/07/23	6.718.121,91
FUNCAJU	2.037,94	4.075,88	6.113,82	18.526,73	94.580,81	100.694,63	22/06/23	FUNCAJU	0,00	0,00	0,00	20/07/23	100.694,63
FUNDAT e FUNDAT PESSOAL A DISP.	3.635,82	7.271,64	10.907,46	33.052,91	168.738,41	179.645,87	22/06/23	FUNDAT	0,00	0,00	0,00	20/07/23	179.645,87
SMIT	43.931,47	87.862,94	131.794,41	399.377,00	2.038.859,52	2.170.653,93	22/06/23	SMIT	86.950,22	173.900,44	260.850,66	20/07/23	2.431.504,50
EMUSRB	6.550,33	13.100,66	19.650,99	59.548,45	304.000,79	323.651,78	22/06/23	EMUSRB	0,00	0,00	0,00	20/07/23	323.651,78
EMURB	0,00	0,00	0,00	0,00	0,00	0,00	22/06/23	EMURB	0,00	0,00	0,00	20/07/23	0,00
CMA	0,00	0,00	0,00	0,00	0,00	0,00	22/06/23	CMA	0,00	0,00	0,00	20/07/23	0,00
SUB TOTAL ADM. INDIRECTA	56.155,56	112.311,12	168.466,68	510.505,09	2.606.179,53	2.774.646,21	22/06/23	SUB TOTAL ADM. INDIRECTA	86.950,22	173.900,44	260.850,66	20/07/23	3.035.756,87
AJUPREV - ORGÃO	1.412,09	2.824,18	4.236,27	12.837,18	65.535,09	69.771,36	22/06/23	AJUPREV - ORGÃO	0,00	0,00	0,00	20/07/23	69.771,36
AJUPREV - INATIVOS DIVERSOS	221.416,74	0,00	221.416,74	0,00	0,00	221.416,74	22/06/23	AJUPREV - INATIVOS DIVERSOS	0,00	0,00	0,00	20/07/23	221.416,74
AJUPREV - INATIVOS MAGISTÉRIO	495.872,55	0,00	495.872,55	0,00	0,00	495.872,55	22/06/23	AJUPREV - INATIVOS MAGISTÉRIO	0,00	0,00	0,00	20/07/23	495.872,55
AJUPREV - INATIVOS SAÚDE	81.207,86	0,00	81.207,86	0,00	0,00	81.207,86	22/06/23	AJUPREV - INATIVOS SAÚDE	0,00	0,00	0,00	20/07/23	81.207,86
AJUPREV - INATIVOS SMIT	1.197,38	0,00	1.197,38	0,00	0,00	1.197,38	22/06/23	AJUPREV - INATIVOS SMIT	0,00	0,00	0,00	20/07/23	1.197,38
AJUPREV - PENSÃO FALEC. DIVS.	18.711,48	0,00	18.711,48	0,00	0,00	18.711,48	22/06/23	AJUPREV - PENSÃO FALEC. DIVS.	0,00	0,00	0,00	20/07/23	18.711,48
AJUPREV - PENSÃO FALEC. SME	14.887,37	0,00	14.887,37	0,00	0,00	14.887,37	22/06/23	AJUPREV - PENSÃO FALEC. SME	0,00	0,00	0,00	20/07/23	14.887,37
AJUPREV - PENSÃO FALEC. SMS	2.392,22	0,00	2.392,22	0,00	0,00	2.392,22	22/06/23	AJUPREV - PENSÃO FALEC. SMS	0,00	0,00	0,00	20/07/23	2.392,22
AJUPREV - PENSÃO FALEC. SMIT	0,00	0,00	0,00	0,00	0,00	0,00	22/06/23	AJUPREV - PENSÃO FALEC. SMIT	0,00	0,00	0,00	20/07/23	0,00
AJUPREV - INATIVOS CMA VER.	1.527,07	0,00	1.527,07	0,00	0,00	1.527,07	22/06/23	AJUPREV - INATIVOS VER. CMA	0,00	0,00	0,00	20/07/23	1.527,07
AJUPREV - INATIVOS CMA FUNC.	41.802,85	0,00	41.802,85	0,00	0,00	41.802,85	22/06/23	AJUPREV - INATIVOS FUNC. CMA	0,00	0,00	0,00	20/07/23	41.802,85
AJUPREV - PENSÃO CMA VER.	2.743,22	0,00	2.743,22	0,00	0,00	2.743,22	22/06/23	AJUPREV - PENSÃO VER. CMA	0,00	0,00	0,00	20/07/23	2.743,22
AJUPREV - PENSÃO FALEC. CMA	1.292,64	0,00	1.292,64	0,00	0,00	1.292,64	22/06/23	AJUPREV - PENSÃO FALEC. CMA	0,00	0,00	0,00	20/07/23	1.292,64
SUB TOTAL	884.463,47	2.824,18	887.287,65	12.837,18	65.535,09	952.822,74	22/06/23	SUB TOTAL	0,00	0,00	0,00	20/07/23	952.822,74
AJUPREV - INATIVOS SME - CONC.	0,00	0,00	0,00	0,00	0,00	0,00	22/06/23	AJUPREV - INATIVOS SME - CONC.	1.442,30	0,00	1.442,30	20/07/23	1.442,30
AJUPREV - INATIVOS SMS - CONC.	0,00	0,00	0,00	0,00	0,00	0,00	22/06/23	AJUPREV - INATIVOS SMS - CONC.	17.894,77	0,00	17.894,77	20/07/23	17.894,77
AJUPREV - PENSÃO FALEC. DIVS CONC.	0,00	0,00	0,00	0,00	0,00	0,00	22/06/23	AJUPREV - PENSÃO FALEC. DIVS CO	0,00	0,00	0,00	20/07/23	0,00
AJUPREV - PENSÃO FALEC. SME CONC.	0,00	0,00	0,00	0,00	0,00	0,00	22/06/23	AJUPREV - PENSÃO FALEC. SME CO	0,00	0,00	0,00	20/07/23	0,00
AJUPREV - PENSÃO FALEC. SMS CONC.	0,00	0,00	0,00	0,00	0,00	0,00	22/06/23	AJUPREV - PENSÃO FALEC. SMS CO	392,13	0,00	392,13	20/07/23	392,13
SUB TOTAL	0,00	0,00	0,00	0,00	0,00	0,00	22/06/23	SUB TOTAL	19.729,20	0,00	19.729,20	20/07/23	19.729,20
TOTAL FUNDO FINANCEIRO	1.435.226,45	1.104.350,14	2.539.576,59	5.019.773,36	25.626.444,98	28.166.021,57		TOTAL FUNDO PREVIDENCIÁRIO	3.722.043,33	7.444.086,66	11.166.129,99		39.332.151,56
TOTAL GERAL	1.435.226,45	1.104.350,14	2.539.576,59	5.019.773,36	25.626.444,98	28.166.021,57		TOTAL GERAL	3.722.043,33	7.444.086,66	11.185.859,19		39.351.873,15

DEMONSTRATIO DA RECEITA DE CONTRIBUIÇÃO DO FUNDO FINANCEIRO

FUNDO FINANCEIRO	EXERCÍCIO/2023													
	JANEIRO	FEVEREIRO	MARÇO	ABRIL	MAIO	JUNHO	JULHO	AGOSTO	SETEMBRO	OUTUBRO	NOVEMBRO	13º	DEZEMBRO	TOTAL
RPPS - CONTRIBUIÇÃO PATRONAL														
1 - ADMINISTRAÇÃO DIRETA (1.1+1.2+1.3)	835.608,56	819.193,64	825.597,08	814.672,78	820.613,04	989.214,84	0,00	0,00	0,00	0,00	0,00	0,00	0,00	5.104.890,94
1.1 - ADMINISTRAÇÃO GERAL	494.345,78	484.783,98	487.413,10	481.836,82	489.958,28	547.831,24	0,00	0,00	0,00	0,00	0,00	0,00	0,00	2.986.169,20
GP	4.885,18	3.659,52	3.715,48	3.715,48	3.748,82	4.502,62	0,00	0,00	0,00	0,00	0,00	0,00	0,00	24.227,10
GVP	0,00	0,00	0,00	0,00	0,00	0,00	0,00	0,00	0,00	0,00	0,00	0,00	0,00	0,00
SEGOV	3.917,70	3.917,70	5.888,46	3.306,10	3.366,98	3.947,38	0,00	0,00	0,00	0,00	0,00	0,00	0,00	24.344,32
FUNCAJU -PESSOAL DISPOSIÇÃO	463,12	463,12	477,88	477,88	477,88	487,22	0,00	0,00	0,00	0,00	0,00	0,00	0,00	2.847,10
PGM	79.037,80	79.484,34	79.831,68	79.460,32	79.460,32	97.193,22	0,00	0,00	0,00	0,00	0,00	0,00	0,00	494.467,68
CGM	1.388,32	1.915,78	1.402,56	483,50	0,00	0,00	0,00	0,00	0,00	0,00	0,00	0,00	0,00	5.199,16
SECOM	1.458,68	1.458,68	1.484,50	1.484,50	1.484,50	1.646,70	0,00	0,00	0,00	0,00	0,00	0,00	0,00	9.017,56
SEMFAS	33.243,08	33.082,42	34.678,48	33.042,56	32.700,60	34.830,40	0,00	0,00	0,00	0,00	0,00	0,00	0,00	201.577,54
FUNDAT -PESSOAL DISPOSIÇÃO SEMFAS	7.680,58	0,00	0,00	0,00	0,00	0,00	0,00	0,00	0,00	0,00	0,00	0,00	0,00	7.680,58
SEMPFAZ	147.702,40	147.702,40	143.507,34	142.273,28	148.182,68	173.710,30	0,00	0,00	0,00	0,00	0,00	0,00	0,00	903.076,40
SEJESP	2.178,20	2.178,20	2.229,98	2.229,98	2.229,98	2.439,96	0,00	0,00	0,00	0,00	0,00	0,00	0,00	13.486,30
SEMA	3.245,20	3.245,20	3.329,08	3.773,52	3.930,48	4.645,30	0,00	0,00	0,00	0,00	0,00	0,00	0,00	22.168,78
SEMICT	0,00	0,00	0,00	0,00	0,00	0,00	0,00	0,00	0,00	0,00	0,00	0,00	0,00	0,00
EMSURB PESSOAL DISPOSIÇÃO	53.549,94	53.196,90	53.193,42	56.228,80	54.592,32	58.085,24	0,00	0,00	0,00	0,00	0,00	0,00	0,00	328.849,62
SEMINFRA	0,00	0,00	0,00	0,00	0,00	0,00	0,00	0,00	0,00	0,00	0,00	0,00	0,00	0,00
EMURB PESSOAL A DISPOSIÇÃO	63.653,04	64.459,04	66.272,42	64.694,72	64.466,16	69.403,34	0,00	0,00	0,00	0,00	0,00	0,00	0,00	392.948,72
SEMDEC	6.453,84	6.453,84	6.989,62	6.989,62	6.989,62	7.632,54	0,00	0,00	0,00	0,00	0,00	0,00	0,00	41.509,08
GMA	61.019,90	60.343,38	60.654,18	61.747,26	66.195,00	62.852,98	0,00	0,00	0,00	0,00	0,00	0,00	0,00	372.812,70
SEPLUG	24.468,80	23.223,46	23.758,02	21.929,30	22.132,94	26.454,04	0,00	0,00	0,00	0,00	0,00	0,00	0,00	141.968,56
1.2 - EDUCAÇÃO	244.510,04	238.188,30	246.236,48	240.396,42	240.516,06	331.783,42	0,00	0,00	0,00	0,00	0,00	0,00	0,00	1.541.638,72
MDDE	25.051,48	20.096,02	19.974,12	22.438,14	22.438,14	35.865,04	0,00	0,00	0,00	0,00	0,00	0,00	0,00	145.862,94
MDDE - ADM. GERAL	104.739,98	101.847,58	106.772,50	101.142,72	101.162,62	112.494,78	0,00	0,00	0,00	0,00	0,00	0,00	0,00	628.166,18
EDUCAÇÃO BASICA FUNDEB	114.718,58	116.244,70	119.489,86	116.815,56	116.915,30	183.423,60	0,00	0,00	0,00	0,00	0,00	0,00	0,00	767.607,80
1.3 - SAÚDE	96.752,74	96.221,36	91.947,50	92.439,54	90.138,70	109.600,18	0,00	0,00	0,00	0,00	0,00	0,00	0,00	577.108,02
SMS	43.880,44	43.815,82	43.427,60	43.227,02	43.514,84	59.242,58	0,00	0,00	0,00	0,00	0,00	0,00	0,00	277.108,30
SMS ADM. GERAL	52.872,30	52.405,54	48.519,90	49.212,52	46.623,86	50.357,60	0,00	0,00	0,00	0,00	0,00	0,00	0,00	299.991,72
2 - ADMINISTRAÇÃO INDIRETA	91.357,52	98.886,24	95.874,76	95.432,46	95.712,80	112.311,12	0,00	0,00	0,00	0,00	0,00	0,00	0,00	589.574,90
FUNCAJU	4.087,86	4.002,90	4.069,24	4.030,58	3.689,50	4.075,88	0,00	0,00	0,00	0,00	0,00	0,00	0,00	23.955,96
FUNDAT	0,00	7.254,76	7.405,26	6.821,76	6.627,26	7.271,64	0,00	0,00	0,00	0,00	0,00	0,00	0,00	35.389,68
SMTT	76.986,88	77.345,80	74.117,48	74.297,34	75.113,26	87.862,94	0,00	0,00	0,00	0,00	0,00	0,00	0,00	465.727,70
EMSURB	10.282,78	10.282,78	10.282,78	10.282,78	10.282,78	13.100,66	0,00	0,00	0,00	0,00	0,00	0,00	0,00	64.514,56
EMURB	0,00	0,00	0,00	0,00	0,00	0,00	0,00	0,00	0,00	0,00	0,00	0,00	0,00	0,00
CMA	0,00	0,00	0,00	0,00	0,00	0,00	0,00	0,00	0,00	0,00	0,00	0,00	0,00	0,00
3 - AJUPREVIDÊNCIA	2.565,94	2.810,34	2.725,54	2.725,54	2.567,52	2.824,18	0,00	0,00	0,00	0,00	0,00	0,00	0,00	16.218,06
AJUPREV - ORGÃO	2.565,94	2.810,34	2.725,54	2.725,54	2.567,52	2.824,18	0,00	0,00	0,00	0,00	0,00	0,00	0,00	16.218,06
AJUPREV - INATIVOS DIVERSOS	0,00	0,00	0,00	0,00	0,00	0,00	0,00	0,00	0,00	0,00	0,00	0,00	0,00	0,00
AJUPREV - INATIVOS MAGISTÉRIO	0,00	0,00	0,00	0,00	0,00	0,00	0,00	0,00	0,00	0,00	0,00	0,00	0,00	0,00
AJUPREV - INATIVOS SAÚDE	0,00	0,00	0,00	0,00	0,00	0,00	0,00	0,00	0,00	0,00	0,00	0,00	0,00	0,00
AJUPREV - INATIVOS SMTT	0,00	0,00	0,00	0,00	0,00	0,00	0,00	0,00	0,00	0,00	0,00	0,00	0,00	0,00
AJUPREV - PENSÃO FALEC. DIVS.	0,00	0,00	0,00	0,00	0,00	0,00	0,00	0,00	0,00	0,00	0,00	0,00	0,00	0,00
AJUPREV - PENSÃO FALEC. SME	0,00	0,00	0,00	0,00	0,00	0,00	0,00	0,00	0,00	0,00	0,00	0,00	0,00	0,00
AJUPREV - PENSÃO FALEC. SMS	0,00	0,00	0,00	0,00	0,00	0,00	0,00	0,00	0,00	0,00	0,00	0,00	0,00	0,00
AJUPREV - PENSÃO FALEC. SMTT	0,00	0,00	0,00	0,00	0,00	0,00	0,00	0,00	0,00	0,00	0,00	0,00	0,00	0,00
AJUPREV - INATIVOS VER. CMA	0,00	0,00	0,00	0,00	0,00	0,00	0,00	0,00	0,00	0,00	0,00	0,00	0,00	0,00
AJUPREV - INATIVOS FUNC.CMA	0,00	0,00	0,00	0,00	0,00	0,00	0,00	0,00	0,00	0,00	0,00	0,00	0,00	0,00
AJUPREV - PENSÃO VER.CMA	0,00	0,00	0,00	0,00	0,00	0,00	0,00	0,00	0,00	0,00	0,00	0,00	0,00	0,00
AJUPREV - PENSÃO FALEC. CMA	0,00	0,00	0,00	0,00	0,00	0,00	0,00	0,00	0,00	0,00	0,00	0,00	0,00	0,00
4 - TOTAL RPPS PATRONAL (1+2 +3)	929.532,02	920.890,22	924.197,38	912.830,78	918.893,36	1.104.350,14	0,00	0,00	0,00	0,00	0,00	0,00	0,00	5.710.693,90
TOTAL GERAL	1.707.790,59	1.694.860,17	1.701.597,33	1.684.099,16	1.694.307,50	2.539.576,59	0,00	0,00	0,00	0,00	0,00	0,00	0,00	11.027.708,00



Assinado por 1 psssoat: ANTONIOCS VA RO... 16/11/2023 10:56:00

TOP-2FE8-A651



DEMONSTRATIO DA RECEITA DE CONTRIBUIÇÃO DO FUNDO FINANCEIRO

FUNDO FINANCEIRO	EXERCÍCIO/2023													
	JANEIRO	FEVEREIRO	MARÇO	ABRIL	MAIO	JUNHO	JULHO	AGOSTO	SETEMBRO	OUTUBRO	NOVEMBRO	13º	DEZEMBRO	TOTAL
RPPS - CONTRIBUIÇÃO DOS SERVIDORES														
1 - ADMINISTRAÇÃO DIRETA (1.1+1.2+1.3)	19.207.982,15	18.830.655,34	18.977.849,94	18.726.735,04	18.863.282,72	22.954.730,36	0,00	0,00	0,00	0,00	0,00	0,00	0,00	117.561.235,55
1.1 - ADMINISTRAÇÃO GERAL	11.363.436,65	11.143.641,23	11.204.076,27	11.075.895,35	11.262.581,83	12.712.423,92	0,00	0,00	0,00	0,00	0,00	0,00	0,00	68.762.055,25
GP	112.294,72	84.120,71	85.407,09	85.407,09	86.173,44	104.483,27	0,00	0,00	0,00	0,00	0,00	0,00	0,00	557.888,32
GVP	0,00	0,00	0,00	0,00	0,00	0,00	0,00	0,00	0,00	0,00	0,00	0,00	0,00	0,00
SEGOV	90.055,47	90.055,47	135.356,97	75.996,73	77.396,13	91.598,97	0,00	0,00	0,00	0,00	0,00	0,00	0,00	560.459,74
FUNCAJU -PESSOAL DISPOSIÇÃO	10.645,65	10.645,65	10.984,93	10.984,93	10.984,93	11.305,96	0,00	0,00	0,00	0,00	0,00	0,00	0,00	65.552,05
PGM	1.816.827,55	1.827.092,05	1.835.076,30	1.826.539,91	1.826.539,91	2.255.368,65	0,00	0,00	0,00	0,00	0,00	0,00	0,00	11.387.442,37
CGM	31.913,08	44.037,68	32.240,38	11.114,14	0,00	0,00	0,00	0,00	0,00	0,00	0,00	0,00	0,00	119.305,28
SECOM	33.530,39	33.530,39	34.123,95	34.123,95	34.123,95	38.211,67	0,00	0,00	0,00	0,00	0,00	0,00	0,00	207.644,30
SEMFAS	764.152,64	760.459,59	797.147,89	759.543,30	751.682,74	808.239,43	0,00	0,00	0,00	0,00	0,00	0,00	0,00	4.641.228,69
FUNDAT -PESSOAL DISPOSIÇÃO	176.552,11	0,00	0,00	0,00	0,00	0,00	0,00	0,00	0,00	0,00	0,00	0,00	0,00	176.552,11
SEMPAZ	3.395.208,24	3.395.208,24	3.298.777,13	3.270.410,03	3.406.248,34	4.030.947,50	0,00	0,00	0,00	0,00	0,00	0,00	0,00	20.796.799,48
SEJESP	50.069,89	50.069,89	51.260,13	51.260,13	51.260,13	56.619,29	0,00	0,00	0,00	0,00	0,00	0,00	0,00	310.539,46
SEMA	74.596,83	74.596,83	76.524,95	86.741,20	90.349,24	107.794,19	0,00	0,00	0,00	0,00	0,00	0,00	0,00	510.608,24
SEMICT	0,00	0,00	0,00	0,00	0,00	0,00	0,00	0,00	0,00	0,00	0,00	0,00	0,00	0,00
EMSURB PESSOAL DISPOSIÇÃO	1.230.942,74	1.222.827,47	1.222.747,46	1.292.521,18	1.254.903,74	1.610.504,52	0,00	0,00	0,00	0,00	0,00	0,00	0,00	7.834.447,11
SEMINFRA	0,00	0,00	0,00	0,00	0,00	0,00	0,00	0,00	0,00	0,00	0,00	0,00	0,00	0,00
EMURB PESSOAL A DISPOSIÇÃO	1.463.180,86	1.481.708,25	1.523.392,06	1.487.125,77	1.481.871,90	1.347.868,00	0,00	0,00	0,00	0,00	0,00	0,00	0,00	8.785.146,94
SEMDEC	148.353,27	148.353,27	160.669,12	160.669,12	160.669,12	177.113,07	0,00	0,00	0,00	0,00	0,00	0,00	0,00	955.826,97
GMA	1.402.653,34	1.387.102,30	1.394.246,62	1.419.373,02	1.521.612,41	1.458.503,38	0,00	0,00	0,00	0,00	0,00	0,00	0,00	8.583.491,07
SEPMLOG	562.459,87	533.833,44	546.121,29	504.084,85	508.765,85	613.866,02	0,00	0,00	0,00	0,00	0,00	0,00	0,00	3.269.135,32
1.2 - EDUCAÇÃO	5.620.507,82	5.475.191,19	5.660.193,21	5.525.948,82	5.528.698,95	7.699.034,29	0,00	0,00	0,00	0,00	0,00	0,00	0,00	35.509.576,28
IMDE	575.853,80	461.943,58	459.141,44	515.781,47	515.781,47	832.248,26	0,00	0,00	0,00	0,00	0,00	0,00	0,00	3.360.756,02
IMDE - ADM. GERAL	2.407.638,89	2.341.151,83	2.454.360,07	2.324.949,30	2.325.406,75	2.610.441,37	0,00	0,00	0,00	0,00	0,00	0,00	0,00	14.463.949,21
EDUCAÇÃO BASICA FUNDEB	2.637.015,13	2.672.095,78	2.746.691,70	2.685.218,05	2.687.510,73	4.256.344,66	0,00	0,00	0,00	0,00	0,00	0,00	0,00	17.684.876,05
1.3 - SAÚDE	2.224.037,68	2.111.822,92	2.113.580,46	2.124.890,87	2.072.001,94	2.543.272,15	0,00	0,00	0,00	0,00	0,00	0,00	0,00	13.289.605,02
SMS	1.008.671,72	1.007.186,30	998.262,34	993.651,63	1.000.267,73	1.374.724,05	0,00	0,00	0,00	0,00	0,00	0,00	0,00	6.382.766,77
SMS ADM. GERAL	1.215.365,96	1.204.636,62	1.115.318,12	1.131.239,24	1.071.734,21	1.168.548,10	0,00	0,00	0,00	0,00	0,00	0,00	0,00	6.906.842,25
2 - ADMINISTRAÇÃO INDIRETA	2.100.018,74	2.273.080,02	2.203.855,71	2.193.688,47	2.200.132,73	2.606.179,53	0,00	0,00	0,00	0,00	0,00	0,00	0,00	13.576.955,20
FUNCAJU	93.966,89	92.013,93	93.538,90	92.650,22	84.809,84	94.580,81	0,00	0,00	0,00	0,00	0,00	0,00	0,00	551.566,69
FUNDAT	0,00	166.763,84	170.223,35	156.810,56	152.339,63	168.738,41	0,00	0,00	0,00	0,00	0,00	0,00	0,00	814.875,79
SMTT	1.769.683,45	1.777.933,85	1.703.725,06	1.707.859,29	1.726.614,86	2.038.859,52	0,00	0,00	0,00	0,00	0,00	0,00	0,00	10.724.676,03
EMSURB	236.368,40	236.368,40	236.368,40	236.368,40	236.368,40	304.000,79	0,00	0,00	0,00	0,00	0,00	0,00	0,00	1.485.844,79
EMURB	0,00	0,00	0,00	0,00	0,00	0,00	0,00	0,00	0,00	0,00	0,00	0,00	0,00	0,00
CMA	0,00	0,00	0,00	0,00	0,00	0,00	0,00	0,00	0,00	0,00	0,00	0,00	0,00	0,00
3 - AJUPREVIDÊNCIA	58.982,78	64.600,76	62.651,50	62.651,50	63.616,50	65.535,09	0,00	0,00	0,00	0,00	0,00	0,00	0,00	370.038,13
AJUPREV - ORGÃO	58.982,78	64.600,76	62.651,50	62.651,50	63.616,50	65.535,09	0,00	0,00	0,00	0,00	0,00	0,00	0,00	370.038,13
4 - TOTAL RPPS SERVIDOR (1+2 +3)	21.366.983,67	21.168.336,12	21.244.357,15	20.983.075,01	21.127.031,95	25.626.444,98	0,00	0,00	0,00	0,00	0,00	0,00	0,00	131.516.228,88
FUNDO FINANCEIRO	EXERCÍCIO/2023													
RPPS RECEITAS	JANEIRO	FEVEREIRO	MARÇO	ABRIL	MAIO	JUNHO	JULHO	AGOSTO	SETEMBRO	OUTUBRO	NOVEMBRO	13º	DEZEMBRO	TOTAL
TOTAL GERAL	23.074.774,26	22.863.196,29	22.945.954,48	22.667.174,17	22.821.339,45	28.166.021,57	0,00	0,00	0,00	0,00	0,00	0,00	0,00	142.538.900,12
CONTRIBUIÇÃO DOS SERVIDORES	778.258,57	773.969,95	777.399,95	771.268,38	775.414,14	1.435.226,45	0,00	0,00	0,00	0,00	0,00	0,00	0,00	5.311.537,44
CONTRIBUIÇÃO PATRONAL	929.532,02	920.890,22	924.197,38	912.830,78	918.893,36	1.104.350,14	0,00	0,00	0,00	0,00	0,00	0,00	0,00	5.710.893,90
CONTRIBUIÇÃO PATROBAL SUPLEMENTAR	21.366.983,67	21.168.336,12	21.244.357,15	20.983.075,01	21.127.031,95	25.626.444,98	0,00	0,00	0,00	0,00	0,00	0,00	0,00	131.516.228,88

FONTE: SEMFAZ- COGEOF - SEPLOG

Assim como por 1 caso de ANTI-CORUPÇÃO, Para identificar a infração





DEMONSTRATIO DA DESPESA DO FUNDO FINANCEIRO

PLANO FINANCEIRO Despesas com Inativos e Pensão	EXERCÍCIO/2023													
	JANEIRO	FEVEREIRO	MARÇO	ABRIL	MAIO	JUNHO	JULHO	AGOSTO	SETEMBRO	OUTUBRO	NOVEMBRO	13º	DEZEMBRO	TOTAL
Poder Executivo (1)	22.367.521,88	23.331.655,58	22.912.481,05	23.696.115,99	24.379.917,58	31.665.875,93	0,00	0,00	0,00	0,00	0,00	0,00	0,00	148.353.568,01
Inativos - Diversos	7.766.982,75	8.716.136,24	8.311.550,78	8.645.029,90	9.112.190,31	10.209.775,65	0,00	0,00	0,00	0,00	0,00	0,00	0,00	52.761.660,63
Inativos - Magistério	12.164.361,12	12.179.341,33	12.168.817,14	12.528.643,11	12.725.739,44	18.352.578,57	0,00	0,00	0,00	0,00	0,00	0,00	0,00	80.119.488,71
Inativos - Saúde	2.308.711,30	2.308.711,30	2.295.831,02	2.381.395,73	2.400.205,29	2.930.161,10	0,00	0,00	0,00	0,00	0,00	0,00	0,00	14.625.010,74
Inativos - SMTT	127.466,71	127.466,71	136.282,11	141.047,25	141.782,54	173.360,61	0,00	0,00	0,00	0,00	0,00	0,00	0,00	847.400,93
Poder Legislativo (2)	1.582.916,96	1.588.880,21	1.582.551,66	1.633.240,18	1.656.145,21	1.836.492,82	0,00	0,00	0,00	0,00	0,00	0,00	0,00	9.880.227,04
Inativos - Câmara - Vereadores	1.483.785,95	1.490.842,15	1.492.110,26	1.547.356,77	1.570.261,80	1.733.003,25	0,00	0,00	0,00	0,00	0,00	0,00	0,00	9.317.366,18
Inativos - Câmara - Funcionários	99.131,01	98.038,06	90.441,40	85.883,41	85.883,41	103.489,57	0,00	0,00	0,00	0,00	0,00	0,00	0,00	562.860,86
Total Inativos (3) = (1+2)	23.950.438,84	24.920.535,79	24.495.032,71	25.329.356,17	26.036.062,79	33.502.368,75	0,00	0,00	0,00	0,00	0,00	0,00	0,00	158.233.791,05
Poder Executivo (4)	2.063.950,79	2.143.974,60	2.125.111,97	2.227.158,87	2.293.186,28	2.878.833,44	0,00	0,00	0,00	0,00	0,00	0,00	0,00	13.732.215,95
Pensões - Diversos	1.273.691,93	1.363.078,48	1.363.215,11	1.439.133,78	1.465.309,08	1.752.857,85	0,00	0,00	0,00	0,00	0,00	0,00	0,00	8.657.285,23
Pensões - Magistério	624.990,83	624.990,83	606.291,57	627.399,68	628.774,80	905.266,79	0,00	0,00	0,00	0,00	0,00	0,00	0,00	4.017.719,50
Pensões - Saúde	145.303,87	135.941,13	135.641,13	139.564,00	178.428,24	194.509,46	0,00	0,00	0,00	0,00	0,00	0,00	0,00	929.387,83
Pensões - SMTT	19.964,16	19.964,16	19.964,16	21.061,41	20.674,16	26.199,34	0,00	0,00	0,00	0,00	0,00	0,00	0,00	127.827,39
Poder Legislativo (5)	194.909,46	196.002,41	211.528,43	215.181,16	211.630,10	237.829,38	0,00	0,00	0,00	0,00	0,00	0,00	0,00	1.267.089,94
Pensões - Câmara - Vereadores	98.038,06	99.131,01	112.397,42	116.050,15	117.057,08	123.868,96	0,00	0,00	0,00	0,00	0,00	0,00	0,00	666.540,68
Pensões - Câmara - Funcionários	96.871,40	96.871,40	99.131,01	99.131,01	94.573,02	113.960,42	0,00	0,00	0,00	0,00	0,00	0,00	0,00	600.538,26
Total Pensões (6) = (4+5)	2.258.860,25	2.339.977,01	2.336.640,40	2.442.340,03	2.504.816,38	3.116.662,82	0,00	0,00	0,00	0,00	0,00	0,00	0,00	14.999.296,89
TOTAL GERAL (7) = (3+6)	26.209.299,09	27.260.512,80	26.831.673,11	27.771.696,20	28.540.879,17	36.619.031,57	0,00	0,00	0,00	0,00	0,00	0,00	0,00	173.233.091,94

ESPECIFICAÇÃO	EXERCÍCIO/2023													
	JANEIRO	FEVEREIRO	MARÇO	ABRIL	MAIO	JUNHO	JULHO	AGOSTO	SETEMBRO	OUTUBRO	NOVEMBRO	13º	DEZEMBRO	TOTAL
RECEITA	23.074.774,26	22.863.196,29	22.945.954,48	22.667.174,17	22.821.339,45	28.166.021,57	0,00	0,00	0,00	0,00	0,00	0,00	0,00	142.538.466,22
DESPESAS	26.209.299,09	27.260.512,80	26.831.673,11	27.771.696,20	28.540.879,17	36.619.031,57	0,00	0,00	0,00	0,00	0,00	0,00	0,00	173.233.091,94
RESULTADO	-3.134.524,83	-4.397.316,51	-3.885.718,63	-5.104.522,03	-5.719.539,72	-8.453.010,00	0,00	0,00	0,00	0,00	0,00	0,00	0,00	-30.694.625,72
PODER LEGISLATIVO	-1.743.336,94	-1.750.649,40	-1.759.677,87	-1.813.986,88	-1.833.340,85	-2.026.956,42	0,00	0,00	0,00	0,00	0,00	0,00	0,00	-5.710.699,90
RECEITAS	34.489,48	34.233,22	34.402,22	34.434,46	34.434,46	47.365,78	0,00	0,00	0,00	0,00	0,00	0,00	0,00	19.767,48
RRPS - Segurado	34.489,48	34.233,22	34.402,22	34.434,46	34.434,46	47.365,78	0,00	0,00	0,00	0,00	0,00	0,00	0,00	19.767,48
RRPS - Patronal	0,00	0,00	0,00	0,00	0,00	0,00	0,00	0,00	0,00	0,00	0,00	0,00	0,00	0,00
DESPESAS	1.777.826,42	1.784.882,62	1.794.080,09	1.848.421,34	1.867.775,31	2.074.322,20	0,00	0,00	0,00	0,00	0,00	0,00	0,00	5.710.699,90
Inativos	1.582.916,96	1.588.880,21	1.582.551,66	1.633.240,18	1.656.145,21	1.836.492,82	0,00	0,00	0,00	0,00	0,00	0,00	0,00	5.710.699,90
Pensionistas	194.909,46	196.002,41	211.528,43	215.181,16	211.630,10	237.829,38	0,00	0,00	0,00	0,00	0,00	0,00	0,00	14.465.948,21
PODER EXECUTIVO	-1.391.187,89	-2.646.667,11	-2.126.040,76	-3.290.535,15	-3.886.198,87	-6.426.053,58	0,00	0,00	0,00	0,00	0,00	0,00	0,00	-142.310.298,31
RECEITAS	23.040.284,78	22.828.963,07	22.911.552,26	22.632.739,71	22.786.904,99	28.118.655,79	0,00	0,00	0,00	0,00	0,00	0,00	0,00	19.767,48
RRPS - Segurado	743.769,09	739.736,73	742.997,73	736.833,92	740.979,68	1.387.860,67	0,00	0,00	0,00	0,00	0,00	0,00	0,00	5.310.530,44
RRPS - Patronal	22.296.515,69	22.089.226,34	22.168.554,53	21.895.905,79	22.045.925,31	26.730.795,12	0,00	0,00	0,00	0,00	0,00	0,00	0,00	14.455.417,77
DESPESAS	24.431.472,67	25.475.630,18	25.037.593,02	25.923.274,86	26.673.103,86	34.544.709,37	0,00	0,00	0,00	0,00	0,00	0,00	0,00	162.081.787,96
Inativos	22.367.521,88	23.331.655,58	22.912.481,05	23.696.115,99	24.379.917,58	31.665.875,93	0,00	0,00	0,00	0,00	0,00	0,00	0,00	148.353.568,01
Pensionistas	2.063.950,79	2.143.974,60	2.125.111,97	2.227.158,87	2.293.186,28	2.878.833,44	0,00	0,00	0,00	0,00	0,00	0,00	0,00	13.732.215,95
EDUCAÇÃO	-6.802.079,07	-6.971.858,52	-6.745.560,78	-7.269.499,34	-7.465.041,20	-11.061.135,94	0,00	0,00	0,00	0,00	0,00	0,00	0,00	-46.319.172,85
Receita Contribuição Servidor e Patronal	5.987.272,88	5.832.473,64	6.029.547,93	5.886.543,45	5.889.473,04	8.196.709,42	0,00	0,00	0,00	0,00	0,00	0,00	0,00	37.822.820,36
Despesa com Inativos e Pensionistas	12.789.351,95	12.804.332,16	12.775.108,71	13.156.042,79	13.354.514,24	19.257.845,36	0,00	0,00	0,00	0,00	0,00	0,00	0,00	84.135.195,21
SAÚDE	-84.848,38	-88.497,47	-179.970,44	-257.409,55	-371.423,54	-416.998,14	0,00	0,00	0,00	0,00	0,00	0,00	0,00	-1.395.142,52
Receita Contribuição Servidor e Patronal	2.369.166,79	2.356.154,96	2.251.501,71	2.263.550,18	2.207.209,99	2.707.672,42	0,00	0,00	0,00	0,00	0,00	0,00	0,00	14.155.256,05
Despesa com Inativos e Pensionistas	2.454.015,17	2.444.652,43	2.431.472,15	2.520.959,73	2.578.633,53	3.124.670,56	0,00	0,00	0,00	0,00	0,00	0,00	0,00	15.555.408,57
DEMAIS ÓRGÃOS	3.752.402,62	2.663.039,48	3.039.812,59	2.422.386,86	2.116.925,02	3.025.124,08	0,00	0,00	0,00	0,00	0,00	0,00	0,00	17.015.692,65
Receita Contribuição Servidor e Patronal	14.718.334,59	14.674.567,69	14.664.904,84	14.517.080,54	14.724.656,42	17.261.639,73	0,00	0,00	0,00	0,00	0,00	0,00	0,00	90.561.182,84
Despesa com Inativos e Pensionistas	10.965.931,97	12.011.528,21	11.625.092,25	12.094.693,68	12.607.731,40	14.236.515,65	0,00	0,00	0,00	0,00	0,00	0,00	0,00	73.541.142,84

ARACAJU, 22 DE FEVEREIRO DE 2023. SECRETARIA MUNICIPAL DA FAZENDA





DEMONSTRATIO DAS RECEITAS E DESPESAS DO FUNDO FINANCEIRO PARA APURAÇÃO DO APORTE

APURAÇÃO	EXERCÍCIO/2023													
	JANEIRO	FEVEREIRO	MARÇO	ABRIL	MAIO	JUNHO	JULHO	AGOSTO	SETEMBRO	OUTUBRO	NOVEMBRO	13º	DEZEMBRO	TOTAL
APORTE FUNDO FINANCEIRO														
TOTAL DAS CONTRIBUIÇÕES	23.074.774,26	22.863.196,29	22.945.954,48	22.667.174,17	22.821.339,45	28.166.021,57	0,00	0,00	0,00	0,00	0,00	0,00	0,00	142.538.408,22
CONTRIBUIÇÕES AJUPREVE/ORGÃO	62.831,69	68.816,27	66.739,81	66.739,81	67.467,78	69.771,36	0,00	0,00	0,00	0,00	0,00	0,00	0,00	402.360,72
CONTRIBUIÇÕES APOSENTADOS E PENSÕES	313.492,56	313.524,84	315.301,26	314.852,99	315.967,46	883.051,38	0,00	0,00	0,00	0,00	0,00	0,00	0,00	2.456.180,49
TOTAL DO RPPS EXCLUSIVE AJUPREV	22.698.450,01	22.480.855,18	22.563.913,41	22.285.581,37	22.437.904,21	27.213.198,83	0,00	0,00	0,00	0,00	0,00	0,00	0,00	139.679.907,01
TOTAL DAS DESPESAS	26.209.299,09	27.260.512,80	26.831.673,11	27.771.696,20	28.540.879,17	36.619.031,57	0,00	0,00	0,00	0,00	0,00	0,00	0,00	173.233.097,94
TOTAL DO APORTE	-3.510.849,08	-4.779.657,62	-4.267.759,70	-5.486.114,83	-6.102.974,96	-9.405.832,74	0,00	0,00	0,00	0,00	0,00	0,00	0,00	-33.553.188,93
VALOR ACRESCIMENTO	0,00	1.268.808,54	-511.897,92	1.218.355,13	616.860,13	3.302.857,78	0,00	0,00	0,00	0,00	0,00	0,00	0,00	5.894.985,66
% CRESCIMENTO	0,00%	36,14%	-10,71%	28,55%	11,24%	54,12%	-100,00%	#DIV/0!	#DIV/0!	#DIV/0!	#DIV/0!	#DIV/0!	#DIV/0!	#DIV/0!

FONTE: SEMFAZ-COGEF

EMISSÃO:23/06/2023 17H09

PÁGINA 012



DEMONSTRATIVO DAS RECEITAS SUPLENETAR FUNDO FINANCEIRO DO RPPS

FUNDO FINANCEIRO RPPS - CONTRIBUIÇÃO PATRONAL	2018	2019	2020	2021	2022	EXERCÍCIO 2023													TOTAL ARECADADO		
						jan/23	fev/23	mar/23	abr/23	mai/23	jun/23	ju/23	ago/23	set/23	out/23	nov/23	13ºDEZ	dez/23		TOTAL	
1 - ADMINISTRAÇÃO DIRETA (1.1+1.2+1.3)	159.485.393	158.860.883	179.097.524	208.645.659	220.115.280	19.207.982	18.830.655	18.977.850	18.726.735	18.863.283	22.954.730	0	0	0	0	0	0	0	0	117.561.236	823.650.651
1.1 - ADMINISTRAÇÃO GERAL	76.856.760	83.208.045	99.070.664	119.344.641	126.915.649	11.363.437	11.143.641	11.204.076	11.075.895	11.262.582	12.712.424	0	0	0	0	0	0	0	0	68.762.055	447.242.189
GP	1.475.749	1.335.981	1.414.276	1.625.276	1.589.327	112.295	84.121	85.407	85.407	86.173	104.483	0	0	0	0	0	0	0	0	557.886	6.409.168
GVP	97.635	38.604	0	0	0	0	0	0	0	0	0	0	0	0	0	0	0	0	0	0	136.222
SEGOV	1.631.956	1.594.715	1.453.469	1.074.744	1.119.761	90.055	90.055	135.357	75.997	77.396	91.599	0	0	0	0	0	0	0	0	560.460	6.315.339
FUNCAJU - PESSOAL DISPOSIÇÃO	1.387.848	1.351.772	1.112.048	456.635	111.145	10.646	10.646	10.985	10.985	10.985	11.306	0	0	0	0	0	0	0	0	65.552	4.373.888
PGM	10.809.664	12.624.158	15.365.880	17.450.790	19.271.437	1.816.828	1.827.092	1.835.076	1.826.540	1.826.540	2.255.369	0	0	0	0	0	0	0	0	11.387.444	67.637.900
CGM	917.512	538.528	501.478	689.580	679.473	31.913	44.038	32.240	31.114	0	0	0	0	0	0	0	0	0	0	119.305	2.766.400
SECOM	1.402.729	1.259.139	1.319.967	1.139.314	932.522	33.530	33.530	34.124	34.124	34.124	38.212	0	0	0	0	0	0	0	0	207.644	5.328.724
SEMFAS	7.532.596	7.534.983	8.731.646	10.631.211	9.594.385	764.153	760.460	797.148	759.543	751.683	808.239	0	0	0	0	0	0	0	0	4.641.226	39.071.600
FUNDAT - PESSOAL DISPOSIÇÃO	0	0	1.402.755	2.346.714	2.555.664	176.552	0	0	0	0	0	0	0	0	0	0	0	0	0	176.552	3.926.000
SEMPAZ	22.073.658	25.120.786	30.958.141	35.718.058	38.538.542	3.395.208	3.395.208	3.298.777	3.270.410	3.406.248	4.030.948	0	0	0	0	0	0	0	0	20.796.799	134.667.400
SEJESP	73.499	226.927	239.674	348.307	517.758	50.070	50.070	51.260	51.260	51.260	56.619	0	0	0	0	0	0	0	0	310.539	1.198.939
SEMA	603.784	698.974	908.535	943.630	960.633	74.597	74.597	76.525	86.741	90.349	107.794	0	0	0	0	0	0	0	0	510.603	3.665.500
SEMICT	1.240.324	1.493.027	436.195	0	0	0	0	0	0	0	0	0	0	0	0	0	0	0	0	0	3.169.500
EMSUBR PESSOAL DISPOSIÇÃO	6.524.331	7.064.039	8.365.802	11.327.418	13.093.195	1.230.943	1.222.827	1.222.747	1.292.521	1.254.904	1.610.505	0	0	0	0	0	0	0	0	7.834.447	41.116.000
SEMINFRA	0	0	0	0	0	0	0	0	0	0	0	0	0	0	0	0	0	0	0	0	0
EMURB PESSOAL A DISPOSIÇÃO	7.863.188	9.318.820	10.705.738	13.767.400	15.654.371	1.463.181	1.481.708	1.523.392	1.487.126	1.481.872	1.347.868	0	0	0	0	0	0	0	0	8.785.147	50.440.200
SEMDEC	1.576.765	1.709.346	2.074.877	2.087.538	1.717.358	148.353	148.353	160.669	160.669	160.669	177.113	0	0	0	0	0	0	0	0	955.827	8.404.300
GMA	4.578.228	5.523.737	7.310.631	11.397.783	14.497.759	1.402.653	1.387.102	1.394.247	1.419.373	1.521.612	1.458.503	0	0	0	0	0	0	0	0	8.583.491	37.393.800
SEPLOG	7.067.294	5.774.509	6.769.552	8.340.243	6.082.319	562.460	533.833	546.121	504.085	508.766	613.866	0	0	0	0	0	0	0	0	3.269.131	31.220.700
1.2 - EDUCAÇÃO	49.722.853	46.543.147	49.966.963	57.244.894	66.467.317	5.620.508	5.475.191	5.660.193	5.525.949	5.528.699	7.699.034	0	0	0	0	0	0	0	0	35.509.574	238.987.400
MDE	5.369.053	4.786.261	5.188.275	5.222.692	7.010.082	575.854	461.944	459.141	515.781	515.781	832.248	0	0	0	0	0	0	0	0	3.360.750	23.927.000
MDE - ADM. GERAL	18.697.938	18.801.391	22.649.521	28.175.919	28.157.052	2.407.639	2.341.152	2.454.360	2.324.949	2.325.407	2.610.441	0	0	0	0	0	0	0	0	14.463.948	102.787.700
EDUCAÇÃO BASICA FUNDEB	25.655.862	22.955.495	22.129.167	23.846.283	31.300.183	2.637.015	2.672.096	2.746.692	2.685.218	2.687.511	4.256.345	0	0	0	0	0	0	0	0	17.684.876	112.290.600
1.3 - SAÚDE	32.905.780	29.109.691	30.059.897	32.056.124	26.732.314	2.224.038	2.211.823	2.113.580	2.124.891	2.072.002	2.543.272	0	0	0	0	0	0	0	0	13.289.606	137.421.099
SMS	20.469.254	17.070.765	15.422.199	14.874.756	12.309.166	1.008.672	1.007.186	998.262	993.652	1.000.268	1.374.724	0	0	0	0	0	0	0	0	6.382.764	74.249.700
SMS ADM. GERAL	12.436.526	12.038.926	14.637.698	17.181.368	14.423.148	1.215.366	1.204.637	1.115.318	1.131.239	1.071.734	1.168.548	0	0	0	0	0	0	0	0	6.906.842	63.201.300
2 - ADMINISTRAÇÃO INDIRETA	14.796.832	14.659.365	17.593.303	23.071.331	24.676.152	2.159.002	2.337.681	2.266.507	2.256.340	2.263.749	2.671.715	0	0	0	0	0	0	0	0	13.954.993	84.078.800
FUNCAJU	424.437	378.318	484.792	762.924	977.332	93.967	92.014	93.539	92.650	84.810	94.581	0	0	0	0	0	0	0	0	551.561	2.982.000
FUNDAT	21.111	5.275	0	8.541	20.324	0	166.764	170.223	156.811	152.340	168.738	0	0	0	0	0	0	0	0	814.876	68.800.000
SMTT	10.075.451	10.943.923	13.131.773	17.614.269	19.098.411	1.769.683	1.777.934	1.703.725	1.707.859	1.726.615	2.038.860	0	0	0	0	0	0	0	0	10.724.676	62.460.000
EMSUBR	1.332.435	1.481.977	1.793.037	2.377.591	2.487.457	236.368	236.368	236.368	236.368	236.368	304.001	0	0	0	0	0	0	0	0	1.485.843	8.470.800
EMURB	1.195.836	109.658	0	0	0	0	0	0	0	0	0	0	0	0	0	0	0	0	0	0	1.305.494
ARACAJU PREVIDÊNCIA	1.747.562	1.740.215	2.183.701	2.308.006	2.092.633	58.983	64.601	62.652	62.652	63.617	65.535	0	0	0	0	0	0	0	0	378.038	8.357.500
3 - TOTAL RPPS SUPLEMENTAR (1+2)	174.282.225	173.520.248	196.690.827	231.716.990	244.791.437	21.366.984	21.168.336	21.244.357	20.983.075	21.127.032	25.626.445	0	0	0	0	0	0	0	0	131.516.229	907.720.500

FONTE: SEMFAZ-COGOF

Assinada em 01/11/2023, às 14h55min, no sistema de assinatura eletrônica, por: [nome], CPF: [número], cargo: [cargo].



DEMONSTRATIVO DAS DESPESAS DE BENEFÍCIOS PAGOS PELO FUNDO FINANCEIRO DO RPPS SUPLEMENTAR

PLANO FINANCEIRO Despesas com Inativos e Pensão	2018	2019	2020	2021	2022	EXERCÍCIO 2023													TOTAL 2022	TOTAL	
						jan/23	fev/23	mar/23	abr/23	mai/23	jun/23	jul/23	ago/23	set/23	out/23	nov/23	13º	dez/23			
ADMINISTRAÇÃO GERAL	99.849.393	108.189.099	112.860.844	127.083.579	141.642.424	10.820.501	11.864.100	11.468.846	11.932.565	12.445.585	14.066.956	0	0	0	0	0	0	0	0	72.598.553	520.581.468
Inativos - Diversos	69.508.716	76.679.557	78.829.077	91.378.579	102.424.291	7.766.983	8.716.136	8.311.551	8.645.030	9.112.190	10.209.776	0	0	0	0	0	0	0	0	52.761.666	369.157.500
Pensões - Diversos	12.866.768	13.016.513	13.989.312	15.588.924	17.074.868	1.273.692	1.363.078	1.363.215	1.439.114	1.465.309	1.782.858	0	0	0	0	0	0	0	0	8.687.266	64.148.700
Inativos - Câmara - Vereadores	1.354.500	1.353.500	1.353.626	1.304.881	1.237.289	1.483.786	1.490.842	1.492.110	1.547.357	1.570.262	1.733.003	0	0	0	0	0	0	0	0	9.317.360	14.683.800
Inativos - Câmara - Funcionários	14.105.535	14.991.002	16.484.352	16.493.092	18.344.357	98.038	98.038	90.441	85.883	85.893	103.490	0	0	0	0	0	0	0	0	561.784	62.635.700
Pensões - Câmara - Vereadores	666.565	1.318.948	1.318.948	999.155	1.216.117	98.871	96.874	112.397	116.050	117.057	123.869	0	0	0	0	0	0	0	0	665.119	4.968.700
Pensões - Câmara - Funcionários	1.347.309	829.579	885.529	1.318.948	1.345.502	99.131	99.131	99.131	99.131	94.873	113.960	0	0	0	0	0	0	0	0	605.357	4.986.700
EDUCAÇÃO	147.900.986	151.502.022	154.392.333	156.367.044	165.590.789	12.789.352	12.804.332	12.775.109	13.156.043	13.354.504	19.257.845	0	0	0	0	0	0	0	0	84.137.185	694.299.500
Inativos - Magistério	143.237.733	146.238.227	148.318.434	149.065.332	157.642.485	12.164.361	12.179.341	12.168.817	12.528.643	12.725.729	18.352.579	0	0	0	0	0	0	0	0	80.119.471	666.979.100
Pensões - Magistério	4.663.253	5.263.795	6.073.899	7.301.712	7.948.304	624.991	624.991	606.292	627.400	628.775	905.267	0	0	0	0	0	0	0	0	4.017.714	27.320.300
SAÚDE	20.197.774	23.744.599	26.031.066	27.766.154	30.398.953	2.454.015	2.444.652	2.431.772	2.520.960	2.578.634	3.124.671	0	0	0	0	0	0	0	0	15.554.704	113.294.200
Inativos - Saúde	19.194.700	22.585.433	24.713.030	26.394.547	28.867.760	2.308.711	2.308.711	2.295.831	2.381.396	2.400.205	2.930.161	0	0	0	0	0	0	0	0	14.625.016	107.512.700
Pensões - Saúde	1.003.074	1.159.166	1.318.036	1.371.607	1.531.193	145.304	135.941	135.941	139.564	178.428	194.509	0	0	0	0	0	0	0	0	929.688	5.781.500
ADMINISTRAÇÃO INDIRETA	1.305.779	1.598.641	1.824.548	1.838.563	1.894.945	147.431	147.431	156.246	162.109	162.457	199.560	0	0	0	0	0	0	0	0	975.233	7.542.700
Inativos - SMTT	1.111.470	1.437.840	1.611.564	1.587.631	1.628.953	127.467	127.467	136.282	141.047	141.783	173.361	0	0	0	0	0	0	0	0	847.406	6.595.900
Pensões - SMTT	194.309	160.801	212.984	250.932	265.992	19.964	19.964	19.964	21.061	20.674	26.199	0	0	0	0	0	0	0	0	127.827	946.800
TOTAL GERAL	269.253.932	285.034.361	295.108.791	313.055.340	339.527.111	26.211.299	27.260.516	26.831.973	27.771.676	28.541.179	36.649.032	0	0	0	0	0	0	0	0	173.265.675	1.335.718.000

RESULTADO DO RPPS SUPLEMENTAR - PLANO FINANCEIRO

PLANO FINANCEIRO RESULTADO	2018	2019	2020	2021	2022	EXERCÍCIO 2023													TOTAL 2023	TOTAL		
						jan/23	fev/23	mar/23	abr/23	mai/23	jun/23	jul/23	ago/23	set/23	out/23	nov/23	dez/23	jan/24				
ADMINISTRAÇÃO GERAL																						
RECEITA	76.856.760	83.208.045	99.070.664	119.344.641	126.915.649	11.363.437	11.143.641	11.204.076	11.075.895	11.262.582	12.712.424	0	0	0	0	0	0	0	0	68.762.055	228.826.800	
DESPESA	99.849.393	108.189.099	112.860.844	127.083.579	141.642.424	10.820.501	11.864.100	11.468.846	11.932.565	12.445.585	14.066.956	0	0	0	0	0	0	0	0	72.598.553	280.637.000	
RESULTADO	-22.992.633	-24.981.054	-13.790.180	-7.738.938	-14.726.775	542.936	-720.459	-264.770	-856.670	-1.183.003	-1.354.532	0	0	0	0	0	0	0	0	-3.836.498	-51.810.180	
EDUCAÇÃO																						
RECEITA	49.722.853	46.543.147	49.966.963	57.244.894	66.467.317	5.620.508	5.475.191	5.660.193	5.525.949	5.528.699	7.699.034	0	0	0	0	0	0	0	0	35.509.574	131.775.500	
DESPESA	147.900.986	151.502.022	154.392.333	156.367.044	165.590.789	12.789.352	12.804.332	12.775.109	13.156.043	13.354.504	19.257.845	0	0	0	0	0	0	0	0	84.137.185	383.900.100	
RESULTADO	-98.178.133	-104.958.875	-104.425.370	-99.122.150	-99.123.472	-7.168.844	-7.329.141	-7.114.916	-7.630.094	-7.825.805	-11.558.811	0	0	0	0	0	0	0	0	-48.627.611	-251.704.600	
SAÚDE																						
RECEITA	32.905.780	29.109.691	30.059.897	32.056.124	26.732.314	2.224.038	2.211.823	2.113.580	2.124.891	2.072.002	2.543.272	0	0	0	0	0	0	0	0	13.289.606	75.380.000	
DESPESA	20.197.774	23.744.599	26.031.066	27.766.154	30.398.953	2.454.015	2.444.652	2.431.772	2.520.960	2.578.634	3.124.671	0	0	0	0	0	0	0	0	15.554.704	59.480.000	
RESULTADO	12.708.006	5.365.092	4.028.831	4.289.970	-3.666.639	-229.977	-232.830	-318.192	-396.069	-506.632	-581.398	0	0	0	0	0	0	0	0	-2.265.098	15.899.000	
ADMINISTRAÇÃO INDIRETA																						
RECEITA	14.796.832	14.659.365	17.593.303	23.071.331	24.676.157	2.159.002	2.337.681	2.266.507	2.256.340	2.263.749	2.671.715	0	0	0	0	0	0	0	0	13.954.993	43.348.700	
DESPESA	1.305.779	1.598.641	1.824.548	1.838.563	1.894.945	147.431	147.431	156.246	162.109	162.457	199.560	0	0	0	0	0	0	0	0	975.233	3.879.600	
RESULTADO	13.491.053	13.060.724	15.768.755	21.232.768	22.781.212	2.011.571	2.190.250	2.110.261	2.094.231	2.101.293	2.472.155	0	0	0	0	0	0	0	0	12.979.760	39.570.000	
CONSOLIDADO																						
RECEITA	174.282.225	173.520.248	196.690.827	231.716.990	244.791.437	21.366.984	21.168.336	21.244.357	20.983.075	21.127.032	25.626.445	0	0	0	0	0	0	0	0	131.516.229	479.348.700	
DESPESA	269.253.932	285.034.361	295.108.791	313.055.340	339.527.111	26.211.299	27.260.516	26.831.973	27.771.676	28.541.179	36.649.032	0	0	0	0	0	0	0	0	173.265.675	727.500.000	
RESULTADO	-94.971.707	-111.514.113	-98.417.964	-81.338.350	-94.735.674	-4.844.315	-6.092.180	-5.587.616	-6.788.601	-7.414.147	-11.022.587	0	0	0	0	0	0	0	0	-41.749.446	-248.222.200	

FORNTE: SEMFAS-COGOF

EMISSION: 23/06/2023 17H09

Assinado por: [nome] em [data] no [local]. Página 1 de 1. Validação: [valor].





DEMONSTRATIO DA RECEITA DE CONTRIBUIÇÃO DO FUNDO PREVIDENCIÁRIO

FUNDO PREVIDENCIÁRIO	EXERCÍCIO/2023													
	JANEIRO	FEVEREIRO	MARÇO	ABRIL	MAIO	JUNHO	JULHO	AGOSTO	SETEMBRO	OUTUBRO	NOVEMBRO	13º	DEZEMBRO	TOTAL
1 - ADMINISTRAÇÃO DIRETA (1.1+1.2+1.3)	2.492.878,79	2.528.353,21	2.506.384,41	2.507.487,44	2.553.285,60	3.615.363,91	0,00	0,00	0,00	0,00	0,00	0,00	0,00	16.203.753,36
1.1 - ADMINISTRAÇÃO GERAL	369.567,97	359.653,85	358.792,29	358.310,71	357.880,02	503.327,22	0,00	0,00	0,00	0,00	0,00	0,00	0,00	2.307.530,06
GP	851,12	0,00	0,00	0,00	0,00	0,00	0,00	0,00	0,00	0,00	0,00	0,00	0,00	851,12
GVP	4.271,41	0,00	0,00	0,00	0,00	0,00	0,00	0,00	0,00	0,00	0,00	0,00	0,00	4.271,41
SEGOV	0,00	4.271,41	1.784,52	2.001,84	1.815,19	2.023,99	0,00	0,00	0,00	0,00	0,00	0,00	0,00	11.896,95
FUNCAJU - PESSOAL DISPOSIÇÃO	71.957,83	0,00	0,00	0,00	0,00	0,00	0,00	0,00	0,00	0,00	0,00	0,00	0,00	71.957,83
PGM	0,00	71.957,83	74.471,89	74.928,17	72.883,74	91.769,21	0,00	0,00	0,00	0,00	0,00	0,00	0,00	386.010,84
CGM	0,00	0,00	0,00	0,00	0,00	0,00	0,00	0,00	0,00	0,00	0,00	0,00	0,00	0,00
SECOM	99.574,99	0,00	0,00	0,00	0,00	0,00	0,00	0,00	0,00	0,00	0,00	0,00	0,00	99.574,99
SEMFAS	0,00	100.605,05	99.810,91	99.732,17	100.913,55	103.304,88	0,00	0,00	0,00	0,00	0,00	0,00	0,00	504.366,56
FUNDAT - PESSOAL DISPOSIÇÃO SEMFAS	29.068,59	0,00	0,00	0,00	0,00	0,00	0,00	0,00	0,00	0,00	0,00	0,00	0,00	29.068,59
SEMFAZ	666,48	25.827,71	25.277,49	24.389,31	24.073,80	29.664,45	0,00	0,00	0,00	0,00	0,00	0,00	0,00	129.898,24
SEJESP	19.835,52	666,48	666,48	666,48	666,48	716,47	0,00	0,00	0,00	0,00	0,00	0,00	0,00	23.219,91
SEMA	8.000,35	19.153,92	19.481,40	19.363,07	19.210,74	20.084,41	0,00	0,00	0,00	0,00	0,00	0,00	0,00	105.290,89
SEMICT	0,00	1.338,64	1.338,64	1.338,64	1.338,64	1.941,05	0,00	0,00	0,00	0,00	0,00	0,00	0,00	7.299,61
SEMINFRA	0,00	0,00	0,00	0,00	0,00	0,00	0,00	0,00	0,00	0,00	0,00	0,00	0,00	0,00
EMSURB - PESSOAL DISPOSIÇÃO	166,73	156,34	156,34	156,34	156,83	196,27	0,00	0,00	0,00	0,00	0,00	0,00	0,00	988,85
EMURB PESSOAL A DISPOSIÇÃO	1.543,66	0,00	0,00	0,00	0,00	0,00	0,00	0,00	0,00	0,00	0,00	0,00	0,00	1.543,66
SEMDEC	125.585,92	2.152,06	2.132,26	2.132,26	2.339,79	3.529,95	0,00	0,00	0,00	0,00	0,00	0,00	0,00	137.879,24
GMA	8.045,37	125.479,04	125.491,09	125.505,51	126.384,34	240.118,00	0,00	0,00	0,00	0,00	0,00	0,00	0,00	751.023,35
SEPMLOG	0,00	8.045,37	8.181,27	8.096,92	8.096,92	9.978,54	0,00	0,00	0,00	0,00	0,00	0,00	0,00	42.399,02
1.2 - EDUCAÇÃO	1.078.672,21	1.082.006,46	1.082.358,86	1.083.771,45	1.121.427,59	1.775.220,18	0,00	0,00	0,00	0,00	0,00	0,00	0,00	7.223.456,75
MDE	70.060,80	71.501,30	70.749,19	67.455,28	77.094,83	123.143,02	0,00	0,00	0,00	0,00	0,00	0,00	0,00	480.000,42
MDE - ADM. GERAL	994,69	1.034,29	1.014,49	1.063,99	1.001,49	1.342,91	0,00	0,00	0,00	0,00	0,00	0,00	0,00	6.451,86
EDUCAÇÃO BASICA FUNDEB	1.007.616,72	1.009.470,87	1.010.595,18	1.015.252,18	1.043.331,27	1.650.734,25	0,00	0,00	0,00	0,00	0,00	0,00	0,00	6.737.000,47
1.3 - SAÚDE	1.044.638,61	1.086.692,90	1.065.233,26	1.065.405,28	1.073.977,99	1.336.816,51	0,00	0,00	0,00	0,00	0,00	0,00	0,00	6.672.766,55
SMS	1.044.265,81	1.086.320,10	1.064.860,46	1.065.032,48	1.073.605,19	1.336.359,83	0,00	0,00	0,00	0,00	0,00	0,00	0,00	6.670.442,87
SMS ADM. GERAL	372,80	372,80	372,80	372,80	372,80	456,68	0,00	0,00	0,00	0,00	0,00	0,00	0,00	2.320,68
2 - ADMINISTRAÇÃO INDIRETA	65.804,87	65.581,80	66.217,73	65.428,19	66.149,55	86.950,22	0,00	0,00	0,00	0,00	0,00	0,00	0,00	411.133,36
FUNCAJU	0,00	0,00	0,00	0,00	0,00	0,00	0,00	0,00	0,00	0,00	0,00	0,00	0,00	0,00
FUNDAT	0,00	0,00	0,00	0,00	0,00	0,00	0,00	0,00	0,00	0,00	0,00	0,00	0,00	0,00
SMTT	65.804,87	65.581,80	66.217,73	65.428,19	66.149,55	86.950,22	0,00	0,00	0,00	0,00	0,00	0,00	0,00	411.133,36
EMSURB	0,00	0,00	0,00	0,00	0,00	0,00	0,00	0,00	0,00	0,00	0,00	0,00	0,00	0,00
EMURB	0,00	0,00	0,00	0,00	0,00	0,00	0,00	0,00	0,00	0,00	0,00	0,00	0,00	0,00
CMA	0,00	0,00	0,00	0,00	0,00	0,00	0,00	0,00	0,00	0,00	0,00	0,00	0,00	0,00
3 - AJUPREVIDÊNCIA	10.791,65	10.666,44	10.666,44	10.666,44	11.150,07	19.729,20	0,00	0,00	0,00	0,00	0,00	0,00	0,00	73.676,24
AJUPREV - INATIVOS SME - CONC.	0,00	0,00	0,00	0,00	0,00	1.442,30	0,00	0,00	0,00	0,00	0,00	0,00	0,00	1.442,30
AJUPREV - INATIVOS SMS - CONC.	10.623,22	10.498,01	10.498,01	10.498,01	10.981,64	17.894,77	0,00	0,00	0,00	0,00	0,00	0,00	0,00	70.999,86
AJUPREV - PENSÃO FALEC. DIVS CONC.	0,00	0,00	0,00	0,00	0,00	0,00	0,00	0,00	0,00	0,00	0,00	0,00	0,00	0,00
AJUPREV - PENSÃO FALEC. SME CONC.	0,00	0,00	0,00	0,00	0,00	0,00	0,00	0,00	0,00	0,00	0,00	0,00	0,00	0,00
AJUPREV - PENSÃO FALEC. SMS CONC.	168,43	168,43	168,43	168,43	168,43	392,13	0,00	0,00	0,00	0,00	0,00	0,00	0,00	2.234,28
4 - TOTAL RPPS SERVIDOR (1 + 2 +3)	2.569.475,31	2.604.601,45	2.583.268,58	2.583.582,07	2.630.585,22	3.722.043,33	0,00	0,00	0,00	0,00	0,00	0,00	0,00	16.693.555,96

FONTE: SEMFAZ-COGOEUF



Assinado por: ANTONIO SILVEIRA JUNIOR, Diretor Geral da Prefeitura Municipal de Aracaju, em 14/09/2023, às 14:28:28. Documento assinado eletronicamente pelo servidor público em exercício de cargo de confiança, conforme o artigo 109, inciso III, da Lei nº 13.709/2016, sob o nº de protocolo 2023-19007-2FE8-A651.



CUSTO	BASE DE CALCULO	CONTRIBUIÇÕES				VALORES A DEDUZIR				TOTAL RECOLHER	VALOR DO REPASSE NO SISTEMA CONTABILIS	CONTA MOVIMENTO	
		VALOR EMPREGADO 20%	GILRAT 2,4812	INSS RETIDO	TOTAL	Sal. Família	Sal. Maternidade	Rest. INSS	TOTAL			DÉBITO C/C	CRÉDITO C/C
		EMPRESA + CLT	(A)	(B)	(C)	(D) = (A+B+C)	(E)	(F)	(G)				
CONTROLADORIA GERAL DO MUNICÍPIO	178.777,10	35.755,42	4.435,82	16.162,02	56.353,26	0,00	0,00	0,00	0,00	56.353,26	0,00	006.00000326.4	006.00000448.5
GABINETE DO PREFEITO	87.326,07	17.465,21	2.166,73	5.160,92	24.792,86	0,00	0,00	0,00	0,00	24.792,86	0,00	006.00000326.4	006.00000438.2
SECRETARIA MUN. DA DEFESA SOC.CIDADANIA GMA	30.432,16	6.086,43	755,08	2.636,56	9.478,07	0,00	0,00	0,00	0,00	9.478,07	0,00	006.00000326.4	006.00000478.7
PROCURADORIA GERAL DO MUNICÍPIO	320.168,58	64.033,72	7.944,02	28.590,15	100.567,89	0,00	10.586,25	0,00	10.586,25	89.981,64	0,00	006.00000326.4	006.00000448.7
SECRETARIA MUNICIPAL DA COMUNICAÇÃO SOCIAL	278.643,48	55.728,70	6.913,70	25.136,83	87.779,23	0,00	6.775,20	0,00	6.775,20	81.004,03	0,00	006.00000326.4	006.00000468.8
SECRETARIA MUNICIPAL DA DEFESA SOC.CIDADANIA	207.824,60	41.564,92	5.156,54	18.944,33	65.665,79	0,00	0,00	0,00	0,00	65.665,79	0,00	006.00000326.4	006.00000478.7
SECRETARIA MUNICIPAL DA EDUCAÇÃO FUNDEB	5.554.750,39	1.110.950,08	137.824,47	528.822,92	1.777.597,47	0,00	9.601,48	0,00	9.601,48	1.767.995,99	0,00	006.00000326.4	006.000672.00.4
SECRETARIA MUNICIPAL DA EDUCAÇÃO MDE	758.508,90	151.701,78	18.820,12	69.386,93	239.908,83	299,10	1.623,50	0,00	1.922,60	237.986,23	0,00	006.00000326.4	006.00000489.9
SECRETARIA MUNICIPAL DA FAMÍLIA E DA A. SOCIAL	1.220.221,34	244.044,27	30.276,13	106.160,65	380.481,05	2.332,98	3.992,17	0,00	6.325,15	374.155,90	0,00	006.00000326.4	006.00000478.3
SECRETARIA MUNICIPAL DA FAZENDA	414.562,30	82.912,46	10.286,12	38.351,12	131.549,70	0,00	0,00	0,00	0,00	131.549,70	0,00	006.00000326.4	006.00000498.8
SECRETARIA MUNICIPAL DO TURISMO	254.650,83	50.930,17	6.318,40	21.748,80	78.997,37	59,82	0,00	0,00	59,82	78.937,55	0,00	006.00000326.4	006.00000478.0
SECRETARIA MUNICIPAL DE INFRAESTRUTURA	236.516,97	47.303,39	5.868,46	21.349,59	74.521,44	0,00	0,00	0,00	0,00	74.521,44	0,00	006.00000326.4	006.00000488.0
SECRETARIA MUNICIPAL DA J. E DO ESPORTE E LAZER	262.284,56	52.456,91	6.507,80	24.088,41	83.053,12	0,00	0,00	0,00	0,00	83.053,12	0,00	006.00000326.4	006.00000478.6
SECRETARIA MUNICIPAL DA SAÚDE	4.312.755,51	862.551,10	107.008,09	401.692,98	1.371.252,17	2.452,62	28.316,30	0,00	30.768,92	1.340.483,25	0,00	006.00000326.4	006.00000498.1
SECRETARIA MUNICIPAL DE GOVERNO	481.851,05	96.370,21	11.955,69	43.553,51	151.879,41	0,00	0,00	0,00	0,00	151.879,41	0,00	006.00000326.4	006.00000438.2
SECRETARIA MUNICIPAL DO MEIO AMBIENTE	198.183,76	39.636,75	4.917,34	19.114,87	63.668,96	0,00	0,00	0,00	0,00	63.668,96	0,00	006.00000326.4	006.00000478.4
SECRETARIA MUN. DE PLANEJ., ORÇAMENTO E GESTÃO	819.639,78	163.927,96	20.336,90	73.784,96	258.049,82	59,82	0,00	0,00	59,82	257.990,00	0,00	006.00000326.4	006.00000468.6
SECRETARIA MUN. DESENVOL. ECONÔMICO E INOVAÇÃO	0,00	0,00	0,00	0,00	0,00	0,00	0,00	0,00	0,00	0,00	0,00	006.00000326.4	006.00000468.2
TOTAL	15.617.097,38	3.123.419,48	387.491,41	1.444.685,55	4.955.596,44	5.204,34	60.894,90	0,00	66.099,24	4.889.497,20	0,00	DATA DEBITO	20/04/2023
FONTE: SEPLOG / SEMFAZ / COGEOF EMISSÃO 23/06/23 17h09	MENSAL			0,00	0,00	OBS: Nas Obrigações Patronais, deverá ser feita as deduções do Salário Família ,Salário Maternidade e Rest. INSS', ou seja o pedido de repasse deve ser feito pelo valor líquido							
	TEMPORARIA			0,00									

Assinado por [nome] em [data] no [local]. Para verificar a validade das assinaturas, acesse o link: https://www.aracaju.se.gov.br/portal/verificador-assinaturas/





ESTADO DE SERGIPE
PREFEITURA MUNICIPAL DE ARACAJU

Secretaria Municipal da Fazenda

CONTROLE APURAÇÃO BASE DO RELATÓRIO DA SEPLOG E-SOCIAL

DESCRIÇÃO	INSS : CP - SEGURADO	INSS : CP -PATRONAL	INSS : CP -PATRONAL - GILRAT	TOTAL INSS FOLHA	%
RETIDO FUNDEB	528.822,92	1.101.348,60	137.824,47	1.767.995,99	36,16%
RETIDO MDE	69.386,93	149.779,18	18.820,12	237.986,23	4,82%
RETIDO SAUDE	401.692,98	831.782,18	107.008,09	1.340.483,25	27,44%
RETIDO TESOIRO	444.782,72	974.410,28	123.838,73	1.543.031,73	31,56%
TOTAL	1.444.685,55	3.057.320,24	387.491,41	4.889.497,20	100,00%

CONTROLE EMISSÃO DE DARF – FOLHA DE PAGAMENTO

DESCRIÇÃO	INSS : CP - SEGURADO	INSS : CP -PATRONAL	INSS : CP -PATRONAL - GILRAT	TOTAL INSS FOLHA	%
RETIDO FUNDEB	0,00	0,00	0,00	0,00	#DIV/0!
RETIDO MDE	0,00	0,00	0,00	0,00	#DIV/0!
RETIDO SAUDE	0,00	0,00	0,00	0,00	#DIV/0!
RETIDO TESOIRO	0,00	0,00	0,00	0,00	#DIV/0!
TOTAL	0,00	0,00	0,00	0,00	#DIV/0!

RESULTADO ENCONTRADO ENTRE CONTROLE BASE DE APURAÇÃO MENOS CONTROLE EMISSÃO DE DARF- FOLHA DE PAGAMENTO

DESCRIÇÃO	INSS : CP - SEGURADO	INSS : CP -PATRONAL	INSS : CP -PATRONAL - GILRAT	TOTAL INSS FOLHA	%
RETIDO FUNDEB	528.822,92	1.101.348,60	137.824,47	1.767.995,99	36,16%
RETIDO MDE	69.386,93	149.779,18	18.820,12	237.986,23	4,82%
RETIDO SAUDE	401.692,98	831.782,18	107.008,09	1.340.483,25	27,44%
RETIDO TESOIRO	444.782,72	974.410,28	123.838,73	1.543.031,73	31,56%
TOTAL	1.444.685,55	3.057.320,24	387.491,41	4.889.497,20	100,00%

OBSERVAÇÃO:

Informe o código 792C-790F-2FE8-A651
Aracaju, 11 de maio de 2016.
Assinado por 1 pessoa.
Para verificar a validade das assinaturas, acesse https://aracaju.1doc.com.br/verificacao/792C-790F-2FE8-A651





13.28.780/0001-00

Gestão de Recursos Humanos
Secretaria Municipal do Planejamento, Orçamento e Gestão
Base de Cálculo INSS -01/06/2023 - Mensal

15:17:48

1

21/06/2023

Ccusto	Base Adm Direta	Base Calc CT	Base Calc Emp CT	Valor Emp (20%)	GilRat (2,4812%)	INSS Retido	Sal. Familia (105,156)	Maternidade	Rest. INSS
Controladoria Geral do Município	R\$ 178.777,10	R\$ 0,00	R\$ 178.777,10	R\$ 35.755,42	R\$ 4.435,82	R\$ 16.162,02	R\$ 0,00	R\$ 0,00	R\$ 0,00
Gabinete do Prefeito	R\$ 87.326,07	R\$ 0,00	R\$ 87.326,07	R\$ 17.465,21	R\$ 2.166,73	R\$ 5.160,92	R\$ 0,00	R\$ 0,00	R\$ 0,00
Guarda Municipal de Aracaju	R\$ 30.432,16	R\$ 0,00	R\$ 30.432,16	R\$ 6.086,43	R\$ 755,08	R\$ 2.636,56	R\$ 0,00	R\$ 0,00	R\$ 0,00
Procuradoria Geral do Município	R\$ 320.168,58	R\$ 0,00	R\$ 320.168,58	R\$ 64.033,72	R\$ 7.944,02	R\$ 28.590,15	R\$ 0,00	R\$ 10.586,25	R\$ 0,00
Secretaria Municipal da Comunicação Social	R\$ 278.643,48	R\$ 0,00	R\$ 278.643,48	R\$ 55.728,70	R\$ 6.913,70	R\$ 25.136,83	R\$ 0,00	R\$ 6.775,20	R\$ 0,00
Secretaria Municipal da Defesa Social e da Cidadania	R\$ 207.824,60	R\$ 0,00	R\$ 207.824,60	R\$ 41.564,92	R\$ 5.156,54	R\$ 18.944,33	R\$ 0,00	R\$ 0,00	R\$ 0,00
Secretaria Municipal da Educação - Básica FUNDEB	R\$ 254.018,44	R\$ 5.300.731,95	R\$ 5.554.750,39	R\$ 1.110.950,08	R\$ 137.824,47	R\$ 528.822,92	R\$ 0,00	R\$ 9.601,48	R\$ 0,00
Secretaria Municipal da Educação - MDE	R\$ 758.508,90	R\$ 0,00	R\$ 758.508,90	R\$ 151.701,78	R\$ 18.820,12	R\$ 69.386,93	R\$ 299,10	R\$ 1.623,50	R\$ 0,00
Secretaria Municipal da Família e da Assistência Social	R\$ 1.053.405,51	R\$ 166.815,83	R\$ 1.220.221,34	R\$ 244.044,27	R\$ 30.276,13	R\$ 106.160,65	R\$ 2.332,98	R\$ 3.992,17	R\$ 0,00
Secretaria Municipal da Fazenda	R\$ 414.562,30	R\$ 0,00	R\$ 414.562,30	R\$ 82.912,46	R\$ 10.286,12	R\$ 38.351,12	R\$ 0,00	R\$ 0,00	R\$ 0,00
Secretaria Municipal da Infraestrutura	R\$ 236.516,97	R\$ 0,00	R\$ 236.516,97	R\$ 47.303,39	R\$ 5.868,46	R\$ 21.349,59	R\$ 0,00	R\$ 0,00	R\$ 0,00
Secretaria Municipal da Juventude e do Esporte	R\$ 262.284,56	R\$ 0,00	R\$ 262.284,56	R\$ 52.456,91	R\$ 6.507,80	R\$ 24.088,41	R\$ 0,00	R\$ 0,00	R\$ 0,00
Secretaria Municipal da Saúde	R\$ 1.411.638,90	R\$ 2.901.116,61	R\$ 4.312.755,51	R\$ 862.551,10	R\$ 107.008,09	R\$ 401.692,98	R\$ 2.452,62	R\$ 28.316,30	R\$ 0,00
Secretaria Municipal de Governo	R\$ 481.851,05	R\$ 0,00	R\$ 481.851,05	R\$ 96.370,21	R\$ 11.955,69	R\$ 43.553,51	R\$ 0,00	R\$ 0,00	R\$ 0,00
Secretaria Municipal do Meio Ambiente	R\$ 198.183,76	R\$ 0,00	R\$ 198.183,76	R\$ 39.636,75	R\$ 4.917,34	R\$ 19.114,87	R\$ 0,00	R\$ 0,00	R\$ 0,00
Secretaria Municipal do Planejamento Orçamento e	R\$ 819.639,78	R\$ 0,00	R\$ 819.639,78	R\$ 163.927,96	R\$ 20.336,90	R\$ 73.784,96	R\$ 59,82	R\$ 0,00	R\$ 0,00
Secretaria Municipal do Turismo	R\$ 254.650,83	R\$ 0,00	R\$ 254.650,83	R\$ 50.930,17	R\$ 6.318,40	R\$ 21.748,80	R\$ 59,82	R\$ 0,00	R\$ 0,00
Total Diretas	R\$ 4.824.266,75	R\$ 166.815,83	R\$ 4.991.082,58	R\$ 998.216,52	R\$ 123.838,74	R\$ 444.782,72	R\$ 2.452,62	R\$ 21.353,62	R\$ 0,00
Total Diretas Vinculadas	R\$ 2.424.166,24	R\$ 8.201.848,56	R\$ 10.626.014,80	R\$ 2.125.202,96	R\$ 263.652,68	R\$ 999.902,83	R\$ 2.751,72	R\$ 39.541,28	R\$ 0,00
Total	R\$ 7.248.432,99	R\$ 8.368.664,39	R\$ 15.617.097,38	R\$ 3.123.419,48	R\$ 387.491,42	R\$ 1.444.685,55	R\$ 5.204,34	R\$ 60.894,90	R\$ 0,00



RELAÇÃO DE LICENÇAS - Período de 01 Junho 2023

Matrícula	Servidor	Período	Ocorrências	Vínculo	Custo	Valor
434502	ADIVANIA DE MEDEIROS SANTOS	30/04/2023 à 26/10/2023	180 dias - CID:O82	P. Serviço/ Contemporario	Secretaria Municipal da Saúde	R\$ 1657.22
434106	ADRIANA DOS SANTOS JESUS	10/05/2023 à 05/11/2023	180 dias - CID:O60	P. Serviço/ Contemporario	Secretaria Municipal da Educação - Básica FUNDEB	R\$ 5029.36
432920	ALINE ARAGAO PEREIRA MACEDO	20/03/2023 à 15/09/2023	180 dias - CID:O60	P. Serviço/ Contemporario	Secretaria Municipal da Saúde	R\$ 7866.20
434425	ANA CAROLINA TEIXEIRA SOUZA	03/05/2023 à 29/10/2023	180 dias - CID:O60	Cargo em Comissao	Procuradoria Geral do Municipio	R\$ 10586.25
435100	DANIELLE SANTOS SILVA	24/04/2023 à 20/10/2023	180 dias - CID:O80	P. Serviço/ Contemporario	Secretaria Municipal da Saúde	R\$ 1877.00
433782	ERIVALDA XAVIER SANTOS ARAUJO	16/03/2023 à 11/09/2023	180 dias - CID:O60	P. Serviço/ Contemporario	Secretaria Municipal da Saúde	R\$ 1877.00
432105	IOLANDA SANTANA ROCHA TAVARES	04/03/2023 à 30/08/2023	180 dias - CID:O60	P. Serviço/ Contemporario	Secretaria Municipal da Saúde	R\$ 857.35
6274	JESSICA OLIVEIRA DE ANDRADE MELO	03/04/2023 à 29/09/2023	180 dias - CID:Z34	Cargo em Comissao	Empresa Municipal de Serviços Urbanos - EMSURB	R\$ 3992.19
433119	LILIANE RIBEIRO SOUZA	12/06/2023 à 08/12/2023	180 dias - CID:O82.0	P. Serviço/ Contemporario	Secretaria Municipal da Saúde	R\$ 2820.77
432906	LUCIMA SOARES LIMA	06/04/2023 à 02/10/2023	180 dias - CID:O60	P. Serviço/ Contemporario	Secretaria Municipal da Educação - Básica FUNDEB	R\$ 4572.12
7363	NAILZA BOMFIM DOS SANTOS	08/04/2023 à 04/10/2023	180 dias - CID:O60	Cargo em Comissao	Empresa Municipal de Serviços Urbanos - EMSURB	R\$ 1651.86
430553	RAPHAELA DIAS DE REZENDE	05/05/2023 à 31/10/2023	180 dias - CID:Z34	Cargo em Comissao	Secretaria Municipal da Família e da Assistência Social	R\$ 3992.17
434388	ROBERTA SILVEIRA TRINDADE	10/04/2023 à 06/10/2023	180 dias - CID:O60	P. Serviço/ Contemporario	Secretaria Municipal da Saúde	R\$ 8232.83
433805	TAYANE BATISTA FREITAS DOSEA CABRAL	12/03/2023 à 07/09/2023	180 dias - CID:O82	P. Serviço/ Contemporario	Secretaria Municipal da Saúde	R\$ 3127.93
432420	THAIS HORA SANTOS LEITE	22/03/2023 à 17/09/2023	180 dias - CID:O60	Cargo em Comissao	Secretaria Municipal da Comunicação Social	R\$ 6775.20
432573	WENIA REBEKA PEREIRA BATISTA	04/04/2023 à 30/09/2023	180 dias - CID:O82	Cargo em Comissao	Secretaria Municipal da Educação - MDE	R\$ 1623.50



13.28.780/0001-00

Gestão de Recursos Humanos
Secretaria Municipal do Planejamento, Orçamento e Gestão
Pagamento do INSS -01/06/2023

15:15:23

1

21/06/2023

INSS Geral	
Empregado	R\$ 1.444.685,55
Empregador	R\$ 3.279.590,45
Maternidade/Sal.Familia	R\$ 66.099,24
Restituição de INSS	R\$ 0,00
Total	R\$ 4.658.176,76

Saúde	
Empregado	R\$ 401.692,98
Empregador	R\$ 905.678,66
Total	R\$ 1.307.371,64

Educação	
Empregado	R\$ 69.386,93
Empregador	R\$ 159.286,87
Total	R\$ 228.673,80

Educação Básica	
Empregado	R\$ 528.822,92
Empregador	R\$ 1.166.497,58
Total	R\$ 1.695.320,50

Demais Secretarias - ADM	
Empregado	R\$ 444.782,72
Empregador	R\$ 982.028,10
Total	R\$ 1.426.810,82



ESTADO DE SERGIPE
PREFEITURA MUNICIPAL DE ARACAJU
Secretaria Municipal da Fazenda

DEMONSTRATIVO DO IPESAÚDE POR SECRETARIA RELATIVO AO MÊS DE JUNHO/2023

FONTE: SEPLOG

	IPESAúde - SE Coparticipação	IPESAúde - SE Dependentes	IPESAúde - SE Titular	IPESAúde Dependente-REQUISITADO	Patronal - IPESAÚDE	Total
Ajuprev - Aracaju Previdencia	0,00	715,98	803,07	0,00	522,73	2.041,78
Ajuprev - Inativos Concursados - Magistério	0,00	206,87	424,16	0,00	424,16	1.055,19
Ajuprev - Inativos Concursados - Saúde	0,00	4.268,32	3.977,75	0,00	3.977,75	12.223,82
Ajuprev - Inativos Câmara - Funcionarios	0,00	12.039,89	19.695,57	0,00	19.695,57	51.431,03
Ajuprev - Pensão Falecimento Conc - Diversos	0,00	290,90	217,05	0,00	217,05	725,00
Ajuprev - Pensão Falecimento Conc - Magistério	0,00	223,38	164,25	0,00	164,25	551,88
Ajuprev - Pensão Falecimento Conc - Saúde	0,00	825,94	1.045,59	0,00	1.045,59	2.917,12
Ajuprev - Pensões por Falecimento Câmara	0,00	981,10	1.609,12	0,00	1.609,12	4.199,34
Ajuprev - Pensões por Falecimento Câmara - Vereadores	0,00	0,00	273,48	0,00	273,48	546,96
Controladoria Geral do Município	0,00	0,00	1.125,67	0,00	0,00	1.125,67
Empresa Municipal de Serviços Urbanos - Pessoal a Disp.	0,00	7.387,01	8.458,57	0,00	8.458,57	24.304,15
Empresa Municipal de Serviços Urbanos - EMSURB	0,00	6.152,89	18.340,96	0,00	10.211,91	34.705,76
Empresa Municipal de Urbanização - Pessoal a Disp.	0,00	5.976,69	5.227,22	0,00	5.227,22	16.431,13
Funcaju - Fundação Cultural Cidade de Aracaju	0,00	563,67	2.285,38	0,00	380,92	3.229,97
Fundat - Fundação Municipal de Formação para o Trabalho	0,00	0,00	1.190,95	0,00	0,00	1.190,95
Fundação Cultural Cidade de Aracaju - Pessoal a Disp.	0,00	0,00	115,33	0,00	115,33	230,66



ESTADO DE SERGIPE
PREFEITURA MUNICIPAL DE ARACAJU
Secretaria Municipal da Fazenda

DEMONSTRATIVO DO IPESAÚDE POR SECRETARIA RELATIVO AO MÊS DE JUNHO/2023

FONTES: SEPLOG

	IPESaúde - SE Coparticipação	IPESaúde - SE Dependentes	IPESaúde - SE Titular	IPESaúde Dependente-REQUISITADO	Patronal - IPESAÚDE	Total
Fundação Municipal de Formação para o Trabalho - Pessoal a Disp.	0,00	280,34	673,73	0,00	673,73	1.627,80
Gabinete do Prefeito	0,00	477,44	927,17	0,00	204,48	1.609,09
Guarda Municipal de Aracaju	0,00	57.057,18	60.967,57	0,00	60.573,37	178.598,12
PMA/Ajuprev-Inativos-Diversos	0,00	133.417,52	157.590,22	0,00	157.590,22	448.597,96
PMA/Ajuprev-Inativos-Magistério	97,57	60.069,61	81.704,30	0,00	81.704,30	223.575,78
PMA/Ajuprev-Inativos-Saúde	0,00	11.962,36	16.907,78	0,00	16.907,78	45.777,92
PMA/Ajuprev-Inativos-Smtt	0,00	2.409,81	2.135,36	0,00	2.135,36	6.680,53
PMA/Ajuprev-Pensão por Falecimento-Diversos	0,00	9.894,88	20.376,80	0,00	20.376,80	50.648,48
PMA/Ajuprev-Pensão por Falecimento-Magistério	0,00	2.364,97	3.294,26	0,00	3.294,26	8.953,49
PMA/Ajuprev-Pensão por Falecimento-SMTT	0,00	643,83	355,15	0,00	355,15	1.354,13
PMA/Ajuprev-Pensão por Falecimento-Saúde	0,00	345,59	1.746,22	0,00	1.746,22	3.838,03
Procuradoria Geral do Município	0,00	434,04	3.801,90	0,00	1.263,13	5.499,07
SMTT- Administrativo	0,00	1.527,15	3.768,51	0,00	1.797,94	7.093,60
SMTT- DPS/DTP/DT- Operacional	0,00	23.192,86	27.256,03	0,00	26.533,34	76.982,23
Secretaria Municipal da Comunicação Social	0,00	971,08	1.412,23	0,00	343,49	2.726,80
Secretaria Municipal da Defesa Social e da Cidadania	0,00	1.306,73	2.332,69	0,00	861,40	4.500,82
Secretaria Municipal da Educação - Adm Geral	0,00	14.876,77	14.884,73	0,00	14.884,73	44.646,23
Secretaria Municipal da Educação - Básica FUNDEB	0,00	76.270,64	107.609,16	0,00	93.480,49	277.360,29
Secretaria Municipal da Educação - MDE	0,00	4.714,96	13.401,56	207,86	7.220,38	25.544,76
Secretaria Municipal da Família e da Assist. Social - Conselhos Tutelares	0,00	551,87	197,10	0,00	0,00	748,97
Secretaria Municipal da Família e da Assistência Social	0,00	23.698,21	34.580,83	0,00	27.307,73	85.586,77



DEMONSTRATIVO DO IPESAÚDE POR SECRETARIA RELATIVO AO MÊS DE JUNHO/2023

FONTE: SEPLOG

	IPESaúde - SE Coparticipação	IPESaúde - SE Dependentes	IPESaúde - SE Titular	IPESaúde Dependente-REQUISITADO	Patronal - IPESAÚDE	Total
Secretaria Municipal da Fazenda	0,00	1.432,25	6.857,09	0,00	2.026,35	10.315,69
Secretaria Municipal da Infraestrutura	0,00	363,52	1.322,34	0,00	0,00	1.685,86
Secretaria Municipal da Juventude e do Esporte	0,00	928,44	1.971,53	0,00	329,88	3.229,85
Secretaria Municipal da Saúde	98,56	147.698,89	166.714,85	36,08	150.876,37	465.424,75
Secretaria Municipal da Saúde - Adm Geral	0,00	7.459,93	6.967,81	0,00	6.967,81	21.395,55
Secretaria Municipal de Governo	0,00	551,87	3.247,98	0,00	283,99	4.083,84
Secretaria Municipal do Meio Ambiente	0,00	3.900,76	5.691,00	0,00	4.762,86	14.354,62
Secretaria Municipal do Planejamento Orçamento e Gestão	0,00	3.064,50	7.244,56	0,00	2.614,27	12.923,33
Secretaria Municipal do Turismo	0,00	249,63	1.181,74	0,00	0,00	1.431,37
Total	196,13	631.750,27	822.076,32	243,94	739.439,48	2.193.706,14



ESTADO DE SERGIPE
PREFEITURA MUNICIPAL DE ARACAJU
Secretaria Municipal da Fazenda

DEMONSTRATIVO DO FINANPREVI, IPREM, FUNPRE-RC E FUNPREV-BA POR SECRETARIA REALTIVO AO MÊS DE JUNHO/2023
FONTE: SEPLOG

CONTRIBUIÇÃO SERVIDORES - ADM. DIRETA	511 - RPPS/Finanprev	RECIPREV	Inst. Prev. Munic./SP- IPREM	FUNPREV-RC	FUNPREV-BA	IPREV-SE	Total
Controladoria Geral do Município	284,61	0,00	0,00	0,00	0,00	0,00	284,61
Procuradoria Geral do Município	888,15	0,00	0,00	0,00	0,00	0,00	888,15
Secretaria Municipal da Comunicação Social	0,00	0,00	0,00	0,00	0,00	0,00	0,00
Secretaria Municipal da Defesa Social e da Cidadania	0,00	244,66	1.342,73	0,00	0,00	0,00	1.587,39
Secretaria Municipal da Educação - MDE	10.406,38	0,00	810,45	257,59	0,00	0,00	11.474,42
Secretaria Municipal da Fazenda	699,09	0,00	0,00	0,00	267,29	0,00	966,38
Secretaria Municipal da Saúde	3.692,52	0,00	0,00	0,00	0,00	517,31	4.209,83
Secretaria Municipal de Governo	2.431,85	0,00	0,00	0,00	0,00	0,00	2.431,85
TOTAL	18.402,60	244,66	2.153,18	257,59	267,29	517,31	21.842,63

CONTRIBUIÇÃO SERVIDORES - ADM. INDIRETA	511 - RPPS/Finanprev	Total
Empresa Municipal de Serviços Urbanos - EMSURB	2.126,49	2.126,49
SMTT- Administrativo	2.028,23	2.028,23
TOTAL	4.154,72	4.154,72

TOTAL GERAL SERVIDORES	511 - RPPS/Finanprev	RECIPREV	Inst. Prev. Munic./SP- IPREM	FUNPREV-RC	FUNPREV-BA	IPREV-SE	Total
TOTAL	22.557,32	244,66	2.153,18	257,59	267,29	517,31	25.997,35



ESTADO DE SERGIPE
PREFEITURA MUNICIPAL DE ARACAJU
Secretaria Municipal da Fazenda

DEMONSTRATIVO DO FINANPREVI, IPREM, FUNPRE-RC E FUNPREV-BA POR SECRETARIA REALTIVO AO MÊS DE JUNHO/2023
FUNTE: SEPLOG

CONTRIBUIÇÃO PATRONAL - ADM. DIRETA	511 - RPPS/Finanprev	RECIPREV	Inst. Prev. Munic./SP-IPREM	FUNPREV-RC	FUNPREV-BA	IPREV-SE	Total
Controladoria Geral do Município	569,22	0,00	0,00	0,00	0,00	0,00	569,22
Procuradoria Geral do Município	1.776,30	0,00	0,00	0,00	0,00	0,00	1.776,30
Secretaria Municipal da Comunicação Social	0,00	0,00	0,00	0,00	0,00	0,00	0,00
Secretaria Municipal da Defesa Social e da	0,00	489,32	2.685,46	0,00	0,00	0,00	3.174,78
Secretaria Municipal da Educação - MDE	20.812,76	0,00	1.620,90	331,19	0,00	0,00	22.764,85
Secretaria Municipal da Fazenda	1.398,18	0,00	0,00	0,00	458,21	0,00	1.856,39
Secretaria Municipal da Saúde	7.385,04	0,00	0,00	0,00	0,00	1.034,62	8.419,66
Secretaria Municipal de Governo	4.863,70	0,00	0,00	0,00	0,00	0,00	4.863,70
TOTAL	36.805,20	489,32	4.306,36	331,19	458,21	1.034,62	43.424,89

CONTRIBUIÇÃO PATRONAL - ADM. INDIRETA	511 - RPPS/Finanprev	Total
Empresa Municipal de Serviços Urbanos -	4.252,98	4.252,98
SMTT- Administrativo	4.056,46	4.056,46
TOTAL	8.309,44	8.309,44

TOTAL GERAL PATRONAL	511 - RPPS/Finanprev	RECIPREV	Inst. Prev. Munic./SP-IPREM	FUNPREV-RC	FUNPREV-BA	IPREV-SE	Total
TOTAL	45.114,64	489,32	4.306,36	331,19	458,21	1.034,62	51.734,34

EMISSÃO:23/06/2023 17H09



ÓRGÃOS	VALOR R\$	TOTAL
GP	20.069,13	20.069,13
SEGOV	69.839,32	69.839,32
FUNCAJU PESSOAL A DISPOSIÇÃO	0,00	0,00
PGM	346.579,71	346.579,71
CGM	19.001,44	19.001,44
SECOM	31.125,80	31.125,80
SEMFAS	180.911,75	180.911,75
SEMFAS CONS. TUTELARES	95,78	95,78
SEMFAS TEMPORARIA	0,00	0,00
SEMPAZ	405.056,37	405.056,37
SEJESP	23.855,33	23.855,33
SEMA	35.604,08	35.604,08
SETUR	33.353,32	33.353,32
SEMINFRA	26.011,68	26.011,68
EMSURB PESSOAL A DISPOSIÇÃO	15.368,04	15.368,04
EMURB PESSOAL A DISPOSIÇÃO	39.848,02	39.848,02
SEMDEC	38.980,11	38.980,11
SEMDEC GMA	477.963,24	477.963,24
SEMDEI	0,00	0,00
SEPLOG	115.030,04	115.030,04
TOTAL ADM DIRETA	1.878.693,16	1.878.693,16
SEMED MDE	372.125,51	372.125,51
SEMED ADM. GERAL	30.763,84	30.763,84
FUNDEB	3.752.864,28	3.752.864,28
FUNDEB TEMPORARIA	696.608,73	696.608,73
TOTAL FOLHA SEMED	4.852.362,36	4.852.362,36
SMS	1.833.634,73	1.833.634,73
SMS ADM. GERAL	17.678,24	17.678,24
SMS TEMPORÁRIA	236.615,58	236.615,58
TOTAL FOLHA SMS	2.087.928,55	2.087.928,55
FUNCAJU	13.327,88	13.327,88
FUNDAT	14.645,50	14.645,50
FUNDAT PESSOAL A DISPOSIÇÃO SEMFAS	2.827,76	2.827,76
EMURB	289.201,55	289.201,55
EMSURB	83.526,88	83.526,88
SMTT	200.520,52	200.520,52
TOTAL ADM INDIRETA	604.050,09	604.050,09
AJUPREV - ÓRGÃO	12.532,95	12.532,95
PMA/AJUPREV- INATIVOS-DIVERSOS	752.253,47	752.253,47
PMA/AJUPREV- INATIVOS-MAHISTÉRIO	2.196.958,07	2.196.958,07
PMA/AJUPREV- INATIVOS-SAÚDE	308.357,56	308.357,56
PMA/AJUPREV- INATIVOS-SMTT	10.569,82	10.569,82
PMA/AJUPREV- PENSÃO POR FALECIMENTO - DIVERSOS	71.222,55	71.222,55
PMA/AJUPREV- PENSÃO POR FALECIMENTO - MAGISTÉRIO	81.097,53	81.097,53
PMA/AJUPREV- PENSÃO POR FALECIMENTO - SAÚDE	12.339,44	12.339,44
PMA/AJUPREV- PENSÃO POR FALECIMENTO -SMTT	1.199,21	1.199,21
AJUPREV- INATIVOS CÂMARA - FUNCIONARIOS	195.316,33	195.316,33
AJUPREV- INATIVOS CÂMARA - VEREADORES	9.577,84	9.577,84
AJUPREV- PENSÕES POR FALECIMENTO CÂMARA	7.535,34	7.535,34
AJUPREV- PENSÕES POR CÂMARA - VEREADORES	12.231,85	12.231,85
AJUPREV-INATIVOS CONCURSADOS - MAGISTÉRIO	13.811,92	13.811,92
AJUPREV-INATIVOS CONCURSADOS - SAÚDE	67.428,11	67.428,11
AJUPREV-PENSÃO FALECIMENTO CONCURSADOS DIVERSOS	195,96	195,96
AJUPREV-PENSÃO FALECIMENTO CONCURSADOS- MAGISTÉRIO	149,53	3,60
AJUPREV-PENSÃO FALECIMENTO CONCURSADOS- SAÚDE	4.167,90	4.167,90
TOTAL AJUPREVID	3.756.945,38	3.756.799,45
TOTAL GERAL	13.179.979,54	13.179.833,61





13.28.780/0001-00

Gestão de Recursos Humanos
Secretaria Municipal do Planejamento, Orçamento e Gestão
Vale Transporte -01/06/2023

16:02:26

1

21/06/2023

Ccusto	Secretaria	Valor Descontado	Número de Fichas	Valor Fichas	Patronal
8	Ajuprev - Aracaju Previdencia	R\$ 35,62	84	R\$ 378,00	R\$ 342,38
9	Controladoria Geral do Município	R\$ 347,47	420	R\$ 1.890,00	R\$ 1.542,53
45	Empresa Municipal de Serviços Urbanos - EMSURB	R\$ 14.395,35	20412	R\$ 91.854,00	R\$ 77.458,65
12	Empresa Municipal de Servicos Urbanos - Pessoal a Disp.	R\$ 5.333,95	4830	R\$ 21.735,00	R\$ 16.401,05
18	Funcaju - Fundação Cultural Cidade de Aracaju	R\$ 980,33	1008	R\$ 4.536,00	R\$ 3.555,67
17	Fundação Municipal de Formação para o Trabalho - Pessoal a Disp.	R\$ 484,31	210	R\$ 945,00	R\$ 460,69
55	Fundat - Fundação Municipal de Formação para o Trabalho	R\$ 1.669,21	3276	R\$ 14.742,00	R\$ 13.072,79
1	Gabinete do Prefeito	R\$ 480,75	546	R\$ 2.457,00	R\$ 1.976,25
4	Procuradoria Geral do Município	R\$ 767,67	1050	R\$ 4.725,00	R\$ 3.957,33
10	Secretaria Municipal da Comunicação Social	R\$ 179,27	210	R\$ 945,00	R\$ 765,73
33	Secretaria Municipal da Defesa Social e da Cidadania	R\$ 434,79	420	R\$ 1.890,00	R\$ 1.455,21
47	Secretaria Municipal da Educação - Adm Geral	R\$ 6.525,32	3402	R\$ 15.309,00	R\$ 8.783,68
22	Secretaria Municipal da Educação - Básica FUNDEB	R\$ 8.098,01	2310	R\$ 10.395,00	R\$ 2.296,99
21	Secretaria Municipal da Educação - MDE	R\$ 2.328,13	4368	R\$ 19.656,00	R\$ 17.327,87
3	Secretaria Municipal da Família e da Assistência Social	R\$ 15.412,45	15960	R\$ 71.820,00	R\$ 56.407,55
6	Secretaria Municipal da Fazenda	R\$ 2.346,48	3024	R\$ 13.608,00	R\$ 11.261,52
34	Secretaria Municipal da Infraestrutura	R\$ 610,50	798	R\$ 3.591,00	R\$ 2.980,50
24	Secretaria Municipal da Juventude e do Esporte	R\$ 440,47	546	R\$ 2.457,00	R\$ 2.016,53
40	Secretaria Municipal da Saúde	R\$ 59.604,93	43848	R\$ 197.316,00	R\$ 137.711,07
46	Secretaria Municipal da Saúde - Adm Geral	R\$ 2.411,47	1596	R\$ 7.182,00	R\$ 4.770,53
2	Secretaria Municipal de Governo	R\$ 1.563,54	1638	R\$ 7.371,00	R\$ 5.807,46
36	Secretaria Municipal do Meio Ambiente	R\$ 580,54	588	R\$ 2.646,00	R\$ 2.065,46
11	Secretaria Municipal do Planejamento Orçamento e Gestão	R\$ 2.836,74	4116	R\$ 18.522,00	R\$ 15.685,26
37	Secretaria Municipal do Turismo	R\$ 430,68	882	R\$ 3.969,00	R\$ 3.538,32
	TOTAL	R\$ 128.297,98	115542	R\$ 519.939,00	R\$ 391.641,02

EMISSÃO:23/06/2023 17H09



DEMONSTRATIVO DE PAGAMENTO POR BANCO EMPRÉSTIMOS CONSIGNADOS

MÊS	EMPRÉSTIMO CONSIGNADOS																												TOTAL												
	DTD	CEF	DTD	BB	DTD	CAPEMISA	DTD	SBFP	DTD	BANESE	DTD	PANAMERIC	DTD	BRADESCO	DTD	DAYCOVAL	DTD	SANTANDER	DTD	EQUATORIAL	DTD	COMPREV	DTD	BRADESCO FINANCIAMENTO	DTD	ITAU UNIBANCO	DTD	INDUSTRIAL DO BRASIL		DTD	ITÁU	DTD	SICOB	DTD	SICREDI	DTD	SAFRA	DTD			
JANEIRO	3.986	2.805.934,92	382	377.876,78	91	20.431,07	625	235.314,71	1.620	1.034.970,46	344	78.193,12	58	45.276,88	380	84.810,50	579	159.395,57	1	79,40	30	5.836,68	32	5.669,77	2	644,30	42	7.422,49	48	8.155,51	1	521,61	25	17.775,25	53	10.389,59	8.299	4.893.061,84			
FEVEREIRO	3.962	2.828.877,52	383	385.534,51	91	20.238,34	624	234.712,71	1.625	1.043.447,44	328	74.139,59	57	44.301,31	382	84.635,60	586	161.814,70	1	79,40	32	6.343,24	32	5.669,77	2	644,30	45	7.829,64	49	8.285,86	1	521,61	29	20.404,00	59	12.979,38	8.288	4.934.811,15			
MARÇO	3.958	2.849.026,09	385	394.523,06	92	20.181,35	622	235.693,86	1.640	1.060.306,48	289	66.685,32	57	44.301,31	394	8.800,00	608	167.543,19	1	79,40	30	5.745,75	32	5.669,77	2	644,30	46	7.862,14	48	8.063,12	1	521,61	34	21.779,24	72	15.432,05	8.311	4.907.071,27			
ABRIL	3.941	2.866.981,20	384	398.198,75	90	19.893,85	629	239.547,61	1.632	1.066.717,87	263	62.438,95	57	44.289,13	400	89.590,25	623	173.072,96	1	79,40	30	5.745,75	31	5.594,32	2	644,30	47	8.179,14	48	8.080,68	1	521,61	37	23.623,71	75	16.715,25	8.291	5.024.511,41			
MAIO	3.907	2.864.368,40	396	413.320,77	91	20.224,78	633	242.498,33	1.644	1.078.499,69	254	59.698,25	56	43.597,56	409	91.562,26	633	177.213,30	1	79,40	29	5.317,46	31	5.594,32	2	644,30	49	8.293,14	49	8.355,08	1	521,61	38	24.523,71	80	18.265,64	8.303	5.057.071,68			
JUNHO	3.895	2.888.806,06	396	410.261,26	90	19.516,47	634	243.299,40	1.653	1.098.839,28	235	55.796,28	56	43.597,56	421	93.682,73	650	183.905,43	1	79,40	29	5.317,46	31	5.594,32	2	644,30	49	8.293,14	49	8.355,08	1	521,61	38	25.177,39	83	19.008,98	8.313	5.105.071,83			
JULHO	0	0,00	0	0,00	0	0,00	0	0,00	0	0,00	0	0,00	0	0,00	0	0,00	0	0,00	0	0,00	0	0,00	0	0,00	0	0,00	0	0,00	0	0,00	0	0,00	0	0,00	0	0,00	0	0,00	0		
AGOSTO	0	0,00	0	0,00	0	0,00	0	0,00	0	0,00	0	0,00	0	0,00	0	0,00	0	0,00	0	0,00	0	0,00	0	0,00	0	0,00	0	0,00	0	0,00	0	0,00	0	0,00	0	0,00	0	0,00	0	0,00	0
SETEMBRO	0	0,00	0	0,00	0	0,00	0	0,00	0	0,00	0	0,00	0	0,00	0	0,00	0	0,00	0	0,00	0	0,00	0	0,00	0	0,00	0	0,00	0	0,00	0	0,00	0	0,00	0	0,00	0	0,00	0	0,00	0
OUTUBRO	0	0,00	0	0,00	0	0,00	0	0,00	0	0,00	0	0,00	0	0,00	0	0,00	0	0,00	0	0,00	0	0,00	0	0,00	0	0,00	0	0,00	0	0,00	0	0,00	0	0,00	0	0,00	0	0,00	0	0,00	0
NOVEMBRO	0	0,00	0	0,00	0	0,00	0	0,00	0	0,00	0	0,00	0	0,00	0	0,00	0	0,00	0	0,00	0	0,00	0	0,00	0	0,00	0	0,00	0	0,00	0	0,00	0	0,00	0	0,00	0	0,00	0	0,00	0
DEZEMBRO	0	0,00	0	0,00	0	0,00	0	0,00	0	0,00	0	0,00	0	0,00	0	0,00	0	0,00	0	0,00	0	0,00	0	0,00	0	0,00	0	0,00	0	0,00	0	0,00	0	0,00	0	0,00	0	0,00	0	0,00	0
TOTAL	0	17.103.994,19	0	2.379.715,13	0	120.485,86	0	1.431.066,62	0	6.382.781,22	0	396.951,51	0	265.363,75	0	453.081,34	0	1.022.945,15	0	476,40	0	34.306,34	0	33.792,27	0	3.865,80	0	47.879,69	0	49.295,33	0	3.129,66	0	133.283,30	0	92.790,89	0	29.821.142,18			

FONTE: PMA/SEPLG/SEMFAZ/CGOEF

EMIÇÃO:23/06/2023 17H09





FOLHA DE PAGAMENTO COM APOSENTADOS E PENSIONISTAS CONCURSADOS POR ÓRGÃO - 2023

MESES	APOSENTADOS		PENSÃO FALECIMENTO			TOTAL APOSENTADOS = (a+b)	TOTAL PENSÃO e =(c+d+e)	TOTAL f = (a+e)
	SEC SAÚDE (a)	SEC MAGIST (b)	SEC. SAÚDE (c)	DIVERSOS(d)	MAGISTÉRIO (e)			
JAN	500.903,60	114.087,91	97.400,89	8.265,67	15.244,42	614.991,51	120.910,98	735.902,49
FEV	506.849,22	114.087,91	97.400,89	8.265,67	15.244,42	620.937,13	120.910,98	741.848,11
MAR	508.791,37	111.724,48	97.400,89	7.315,64	15.244,42	620.515,85	119.960,95	740.476,80
ABR	529.430,06	113.522,42	98.510,13	7.315,64	15.994,66	642.952,48	121.820,43	764.772,91
MAI	542.135,06	117.280,18	103.258,31	7.333,64	16.643,48	659.415,24	127.235,43	786.650,67
JUN	649.963,51	166.517,53	123.896,54	8.707,70	22.171,89	816.481,04	154.776,13	971.257,17
JUL	-	-	-	-	-	-	-	-
AGO	-	-	-	-	-	-	-	-
SET	-	-	-	-	-	-	-	-
OUT	-	-	-	-	-	-	-	-
NOV	-	-	-	-	-	-	-	-
DEZ 13°	-	-	-	-	-	-	-	-
DEZ	-	-	-	-	-	-	-	-
TOTAL	3.238.072,82	737.220,43	617.867,65	47.203,96	100.543,29	3.975.293,25	765.614,90	4.740.908,15

QUANTITATIVOS DE APOSENTADOS E PENSIONISTAS CONCURSADOS - 2023

MESES	APOSENTADOS		PENSÃO FALECIMENTO			TOTAL APOSENTADOS = (a+b)	TOTAL PENSÃO e =(c+d+e)	TOTAL f = (a+e)
	SEC SAÚDE (a)	SEC MAGIST (b)	SEC. SAÚDE (c)	DIVERSOS(d)	MAGISTÉRIO (e)			
JAN	107	28	55	6	8	135	69	204
FEV	110	28	55	6	8	138	69	207
MAR	113	28	55	5	8	141	68	209
ABR	113	28	54	5	8	141	67	208
MAI	113	28	55	5	11	141	71	212
JUN	114	28	55	5	10	142	70	212
JUL	-	-	-	-	-	-	-	0
AGO	-	-	-	-	-	-	-	0
SET	-	-	-	-	-	-	-	0
OUT	-	-	-	-	-	-	-	0
NOV	-	-	-	-	-	-	-	0
DEZ 13°	-	-	-	-	-	-	-	0
DEZ	-	-	-	-	-	-	-	0



ESTADO DE SERGIPE
PREFEITURA MUNICIPAL DE ARACAJU

**LEI COMPLEMENTAR N.º 163
DE 20 DE DEZEMBRO DE 2017**

Dispõe sobre a contribuição previdenciária suplementar patronal do Município de Aracaju para a instituição de Plano de Amortização do Déficit Técnico Atuarial do Fundo Financeiro do Regime Próprio de Previdência Social dos Servidores do Município de Aracaju, e dá providências correlatas.

O PREFEITO DO MUNICÍPIO DE ARACAJU:

Faço saber que a Câmara Municipal aprovou, e eu sanciono a seguinte Lei Complementar:

Art. 1º O déficit técnico atuarial do Fundo Financeiro do Regime Próprio de Previdência Social dos Servidores do Município de Aracaju será equalizado anualmente através da Alíquota Patronal Suplementar devida pelos Poderes Executivo e Legislativo deste Município, observados os parâmetros da Portaria n.º 403, de 10 de dezembro de 2008, e suas alterações posteriores, do Ministério da Previdência Social.

Art. 2º A apuração do déficit técnico atuarial do RPPS dar-se-á por estudos atuariais realizados em conformidade com os regulamentos expedidos pelo Ministério da Previdência Social, buscando o reequilíbrio financeiro e atuarial do RPPS.

Art. 3º Os Poderes Legislativo e Executivo, arcarão com uma contribuição previdenciária suplementar incidente sobre a mesma base de cálculo das contribuições previdenciárias dos servidores ativos vinculados ao Fundo Financeiro do Regime Próprio de Previdência Social dos Servidores do Município de Aracaju, inclusive sobre a gratificação natalina, a ser repassada ao Instituto de Previdência dos Servidores Públicos do Município de Aracaju - ARACAJUPREVIDÊNCIA, mensalmente, sendo que para o exercício de 2018 a contribuição suplementar é de 166,96% (cento e sessenta e seis inteiros e noventa e seis centésimos por cento).

Art. 4º A contribuição patronal suplementar dos anos subsequentes será determinada nas reavaliações atuariais.



ESTADO DE SERGIPE
PREFEITURA MUNICIPAL DE ARACAJU

**LEI COMPLEMENTAR N.º 163
DE 20 DE DEZEMBRO DE 2017**

Art. 5º Esta Lei Complementar entra em vigor na data de sua publicação.

Art. 6º Revogam-se as disposições em contrário.

Aracaju, 20 de dezembro de 2017; 196º da Independência, 129º da República e 162º da Emancipação Política do Município.


EDVALDO NOGUEIRA
PREFEITO DE ARACAJU

Jeferson Dantas Passos
Secretário Municipal da Fazenda

Augusto Fábio Oliveira dos Santos
Secretário Municipal do Planejamento, Orçamento e Gestão

Carlos Roberto da Silva
Secretário Municipal de Governo

Projeto de Lei Complementar n.º 09/2017 - Autoria: Poder Executivo.

NOVA ALÍQUOTA JUNHO/23 PARA O EXERCÍCIO DE 2023 PARA A CONTRIBUIÇÃO PATRONAL SUPLEMENTAR RPPS - PLANO FINANCEIRO 510,51%

i) Plano de custeio a ser implementado e medidas para manutenção do equilíbrio financeiro e atuarial.

Como as alíquotas de contribuição praticadas atualmente são superiores ao Custo Normal apurado e há decisão judicial permitindo a manutenção das alíquotas de contribuição dos segurados, sugerimos então, que o Plano de Custeio seja mantido, como a seguir:

- contribuições mensais dos servidores ativos: 11,00%, incidentes sobre a remuneração de contribuição;
- contribuições mensais dos servidores aposentados e pensionistas: 11,00%; sobre a parcela das aposentadorias que excede o teto de benefício do RGPS;
- contribuições mensais dos aposentados e pensionistas portadores de doenças incapacitantes: 11,00%; sobre a parcela das aposentadorias que excede o dobro do teto de benefício do RGPS; e
- **contribuições mensais do Município: 22,00%** sobre a remuneração de contribuição dos servidores ativos à título de Custo Normal.
- **Contribuição Patronal Suplementar: 510,51%** sobre a remuneração de contribuição dos servidores ativos do Fundo Financeiro, apurada com base na projeção da insuficiência financeira para o ano de 2022.



VERIFICAÇÃO DAS ASSINATURAS



Código para verificação: 792C-790F-2FE8-A651

Este documento foi assinado digitalmente pelos seguintes signatários nas datas indicadas:



ANTONIO SILVA ROCHA (CPF 171.XXX.XXX-72) em 26/06/2023 15:52:35 (GMT-03:00)

Papel: Parte

Emitido por: Sub-Autoridade Certificadora 1Doc (Assinatura 1Doc)

Para verificar a validade das assinaturas, acesse a Central de Verificação por meio do link:

<https://aracaju.1doc.com.br/verificacao/792C-790F-2FE8-A651>