

FOLHA DE PAGAMENTO 2023



ARACAJU
Proteger a vida e cuidar da cidade

MÊS: ABRIL/ 2023



ARACAJU
Proteger a vida e cuidar da cidade

Apresentação

Apresentamos a Folha de Pagamento Consolidada da Administração Direta e Indireta do mês de Abril de 2023, da Prefeitura de Aracaju.

Aracaju, 28 de Abril de 2023

PREFEITO DE ARACAJU
Edvaldo Nogueira

SECRETÁRIO MUNICIPAL DA FAZENDA
Jeferson Dantas Passos

SECRETÁRIO MUN. DE PLANEJAMENTO, ORÇAMENTO E GESTÃO
Augusto Fábio Oliveira dos Santos

COORDENADOR GERAL EXECUÇÃO ORÇ. FINANCEIRA - SEMFAZ
Antonio Silva Rocha

COORDENADORA GERAL DE GESTÃO PESSOAL - COGGP - SEPLOG
Fernanda Feitosa Moura

COORDENADORA GERAL OPERAÇÕES CONTÁBEIS - SEMFAZ
Rafaela dos Santos Pereira

COORDENADORIA DE OPERAÇÕES BANCÁRIAS - SEMFAZ
Antonio Agripino de Carvalho Santos

COORDENADOR GERAL DE CONTROLE DE SISTEMA - SEMFAZ
Antonio Marcos de Oliveira

ASSESSORIA DE COMUNICAÇÃO - ASCOM
LUIZA SAMPAIO



ESTADO DE SERGIPE
PREFEITURA MUNICIPAL DE ARACAJU

PAINEL

FOLHA DE PAGAMENTO CONSOLIDADA DA PREFEITURA DE ARACAJU - ABRIL/2023

R\$ 79.518.177 100%

QTD 16.973 100%

R\$ 79.518.177 100%			QTD 16.973 100%		
Cargo em Comissão	8.351.763	10,5%	Cargo em Comissão	2.294	13,5%
Estatutário com CC	1.626.701	2,0%	Estatutário com CC	119	0,7%
Estatutário Sem CC	31.761.036	39,9%	Estatutário Sem CC	5.189	30,6%
Requisitados/Contrato com CC	406.064	0,5%	Requisitados/Contrato com CC	52	0,3%
Requisitados/Contrato sem CC	681.675	0,9%	Requisitados/Contrato sem CC	171	1,0%
Contratação Temporária	5.990.062	7,5%	Contratação Temporária	1.856	10,9%
A Disposição	38.632	0,0%	A Disposição	7	0,0%
Estágio/Aprendiz	415.570	0,5%	Estágio/Aprendiz	701	4,1%
Municipalizado	15.314	0,0%	Municipalizado	12	0,1%
Ação Judicial	30.464	0,0%	Ação Judicial	13	0,1%
Pensão	342.226	0,4%	Pensão	402	2,4%
CLT	1.307.385	1,6%	CLT	303	1,8%
Pensão Falecimento	2.578.976	3,2%	Pensão Falecimento	954	5,6%
Inativos	25.972.309	32,7%	Inativos	4.900	28,9%

FONTE:SEPLUG/SEMFAZ-COGOEF

EMISSÃO: 04/05/2023 11H41

NOTA: FOLHA SEM OBRIGAÇÕES PATRONAIS PREVIDENCIÁRIAS



ESTADO DE SERGIPE
PREFEITURA MUNICIPAL DE ARACAJU



FOLHA DE PAGAMENTO DA PREFEITURA

VÍNCULO	JAN	FEV	MAR	ABR	MAI	JUN	JUL	AGO	SET	OUT	NOV	DEZ	TOTAL	MÉDIA
Cargo em Comissão	8.108.268	7.857.657	8.087.748	8.351.763	0	0	0	0	0	0	0	0	32.405.436	8.101.359
Estatutário com CC	1.532.173	1.703.423	1.597.885	1.626.701	0	0	0	0	0	0	0	0	6.460.181	1.615.045
Estatutário Sem CC	33.133.675	31.055.237	30.522.595	31.761.036	0	0	0	0	0	0	0	0	126.472.543	31.618.185
Requisitados/Contrato com CC	461.723	439.760	415.563	406.064	0	0	0	0	0	0	0	0	1.723.111	430.778
Requisitados/Contrato sem CC	694.111	797.329	685.844	681.675	0	0	0	0	0	0	0	0	2.858.960	714.740
Contratação Temporaria	5.656.415	5.704.018	5.830.020	5.990.062	0	0	0	0	0	0	0	0	23.180.516	5.795.139
A Disposição	43.260	41.569	40.880	38.632	0	0	0	0	0	0	0	0	164.340	41.085
Estágio/Aprendiz	378.373	393.183	400.496	415.570	0	0	0	0	0	0	0	0	1.587.623	396.906
Municipalizado	13.182	12.747	12.754	15.314	0	0	0	0	0	0	0	0	53.996	13.499
Ação Judicial	28.553	32.025	31.455	30.464	0	0	0	0	0	0	0	0	122.497	30.624
Pensão	311.502	317.617	314.381	342.226	0	0	0	0	0	0	0	0	1.285.727	321.432
CLT	1.436.897	1.291.028	1.369.514	1.307.385	0	0	0	0	0	0	0	0	5.404.825	1.351.206
Pensão Falecimento	2.493.624	2.474.516	2.471.397	2.578.976	0	0	0	0	0	0	0	0	10.018.512	2.504.628
Inativos	24.564.337	25.541.473	25.115.549	25.972.309	0	0	0	0	0	0	0	0	101.193.668	25.298.417
TOTAL	78.856.093	77.661.582	76.896.082	79.518.177	0	0	0	0	0	0	0	0	312.931.934	78.239.988

FONTE: SEPLOG/SEMFAZ-COGOEF

EMISSÃO: 28/03/2023 18H25

Assinado por 1 pessoa: ANTONIO SOUZA SOARES. Para verificar a validade dos assinaturas, acesse o link: https://aracaju.tps.br/codigos/92F4-0880-E880-93E9





ESTADO DE SERGIPE
PREFEITURA MUNICIPAL DE ARACAJU



QUANTITATIVO DA FOLHA DE PAGAMENTO DA PREFEITURA

VÍNCULO	JAN	FEV	MAR	ABR	MAI	JUN	JUL	AGO	SET	OUT	NOV	DEZ	TOTAL	MÉDIA
Cargo em Comissão	2.236	2.246	2.265	2.294	0	0	0	0	0	0	0	0	9.041	2.260
Estatutário com CC	117	121	120	119	0	0	0	0	0	0	0	0	477	119
Estatutário Sem CC	5.222	5.228	5.205	5.189	0	0	0	0	0	0	0	0	20.844	5.214
Requisitados/Contrato com CC	56	53	52	52	0	0	0	0	0	0	0	0	213	53
Requisitados/Contrato sem CC	159	163	161	171	0	0	0	0	0	0	0	0	654	163
Contratação Temporária	1.754	1.784	1.856	1.856	0	0	0	0	0	0	0	0	7.250	1.812
A Disposição	8	8	7	7	0	0	0	0	0	0	0	0	30	7
Estágio/Aprendiz	653	646	672	701	0	0	0	0	0	0	0	0	2.672	668
Municipalizado	12	11	11	12	0	0	0	0	0	0	0	0	46	11
Ação Judicial	13	13	13	13	0	0	0	0	0	0	0	0	52	13
Pensão	408	406	404	402	0	0	0	0	0	0	0	0	1.620	405
CLT	307	307	305	303	0	0	0	0	0	0	0	0	1.222	305
Pensão Falecimento	954	955	950	954	0	0	0	0	0	0	0	0	3.813	954
Inativos	4.880	4.895	4.900	4.900	0	0	0	0	0	0	0	0	19.575	4.894
TOTAL	16.779	16.836	16.921	16.973	0	0	0	0	0	0	0	0	67.509	16.877

FONTE: SEPLOG/SEMPFAZ-COGOEFF

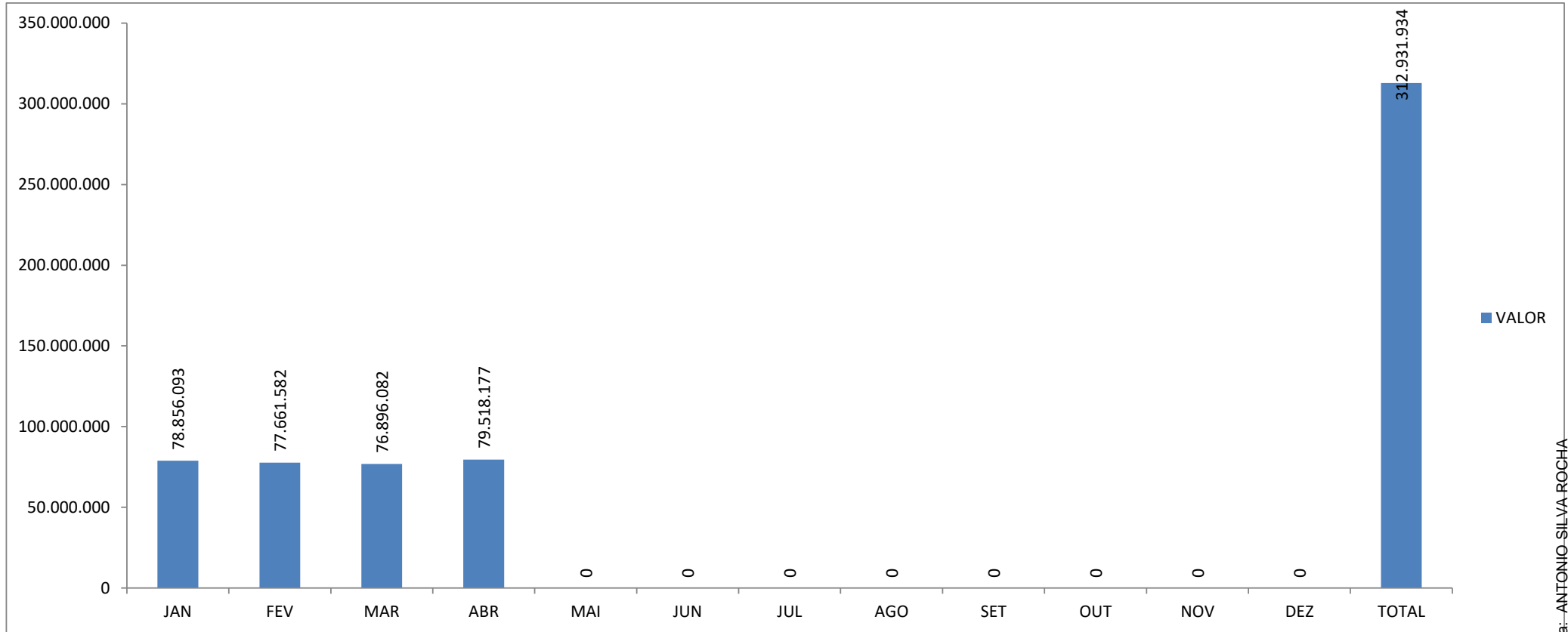
EMISSÃO: 04/05/2023 11H42

Assinado por 1 pessoa: ANTONIO JOSILVA ROCHA
Para verificar a validade das assinaturas acesse o link: https://www.aracaju.se.gov.br/verificador-assinaturas e informe o código 92F4-0880-E821-93E9





GRÁFICO DA FOLHA DE PAGAMENTO DA PREFEITURA



FONTE: SEPLG/SEMFAZ-COGOE F

EMIÇÃO: 04/05/2023 11H42





MÉDIA SALARIAL DA PREFEITURA DE ARACAJU

VÍNCULO	JAN	FEV	MAR	ABR	MAI	JUN	JUL	AGO	SET	OUT	NOV	DEZ	TOTAL
Cargo em Comissão	3.626	3.499	3.571	3.641	#DIV/0!	#DIV/0!	#DIV/0!	#DIV/0!	#DIV/0!	#DIV/0!	#DIV/0!	#DIV/0!	3.584
Estatutário com CC	13.095	14.078	13.316	13.670	#DIV/0!	#DIV/0!	#DIV/0!	#DIV/0!	#DIV/0!	#DIV/0!	#DIV/0!	#DIV/0!	13.543
Estatutário Sem CC	6.345	5.940	5.864	6.121	#DIV/0!	#DIV/0!	#DIV/0!	#DIV/0!	#DIV/0!	#DIV/0!	#DIV/0!	#DIV/0!	6.068
Requisitados/Contrato com CC	8.245	8.297	7.992	7.809	#DIV/0!	#DIV/0!	#DIV/0!	#DIV/0!	#DIV/0!	#DIV/0!	#DIV/0!	#DIV/0!	8.090
Requisitados/Contrato sem CC	4.365	4.892	4.260	3.986	#DIV/0!	#DIV/0!	#DIV/0!	#DIV/0!	#DIV/0!	#DIV/0!	#DIV/0!	#DIV/0!	4.371
Contratação Temporaria	3.225	3.197	3.141	3.227	#DIV/0!	#DIV/0!	#DIV/0!	#DIV/0!	#DIV/0!	#DIV/0!	#DIV/0!	#DIV/0!	3.197
A Disposição	5.407	5.196	5.840	5.519	#DIV/0!	#DIV/0!	#DIV/0!	#DIV/0!	#DIV/0!	#DIV/0!	#DIV/0!	#DIV/0!	5.478
Estágio/Aprendiz	579	609	596	593	#DIV/0!	#DIV/0!	#DIV/0!	#DIV/0!	#DIV/0!	#DIV/0!	#DIV/0!	#DIV/0!	594
Municipalizado	1.098	1.159	1.159	1.276	#DIV/0!	#DIV/0!	#DIV/0!	#DIV/0!	#DIV/0!	#DIV/0!	#DIV/0!	#DIV/0!	1.174
Ação Judicial	2.196	2.463	2.420	2.343	#DIV/0!	#DIV/0!	#DIV/0!	#DIV/0!	#DIV/0!	#DIV/0!	#DIV/0!	#DIV/0!	2.356
Pensão	763	782	778	851	#DIV/0!	#DIV/0!	#DIV/0!	#DIV/0!	#DIV/0!	#DIV/0!	#DIV/0!	#DIV/0!	794
CLT	4.680	4.205	4.490	4.315	#DIV/0!	#DIV/0!	#DIV/0!	#DIV/0!	#DIV/0!	#DIV/0!	#DIV/0!	#DIV/0!	4.423
Pensão Falecimento	2.614	2.591	2.601	2.703	#DIV/0!	#DIV/0!	#DIV/0!	#DIV/0!	#DIV/0!	#DIV/0!	#DIV/0!	#DIV/0!	2.627
Inativos	5.034	5.218	5.126	5.300	#DIV/0!	#DIV/0!	#DIV/0!	#DIV/0!	#DIV/0!	#DIV/0!	#DIV/0!	#DIV/0!	5.170
TOTAL	4.700	4.613	4.544	4.685	#DIV/0!	#DIV/0!	#DIV/0!	#DIV/0!	#DIV/0!	#DIV/0!	#DIV/0!	#DIV/0!	4.635

FONTE: SEPLOG/SEMFAZ-COGOE F

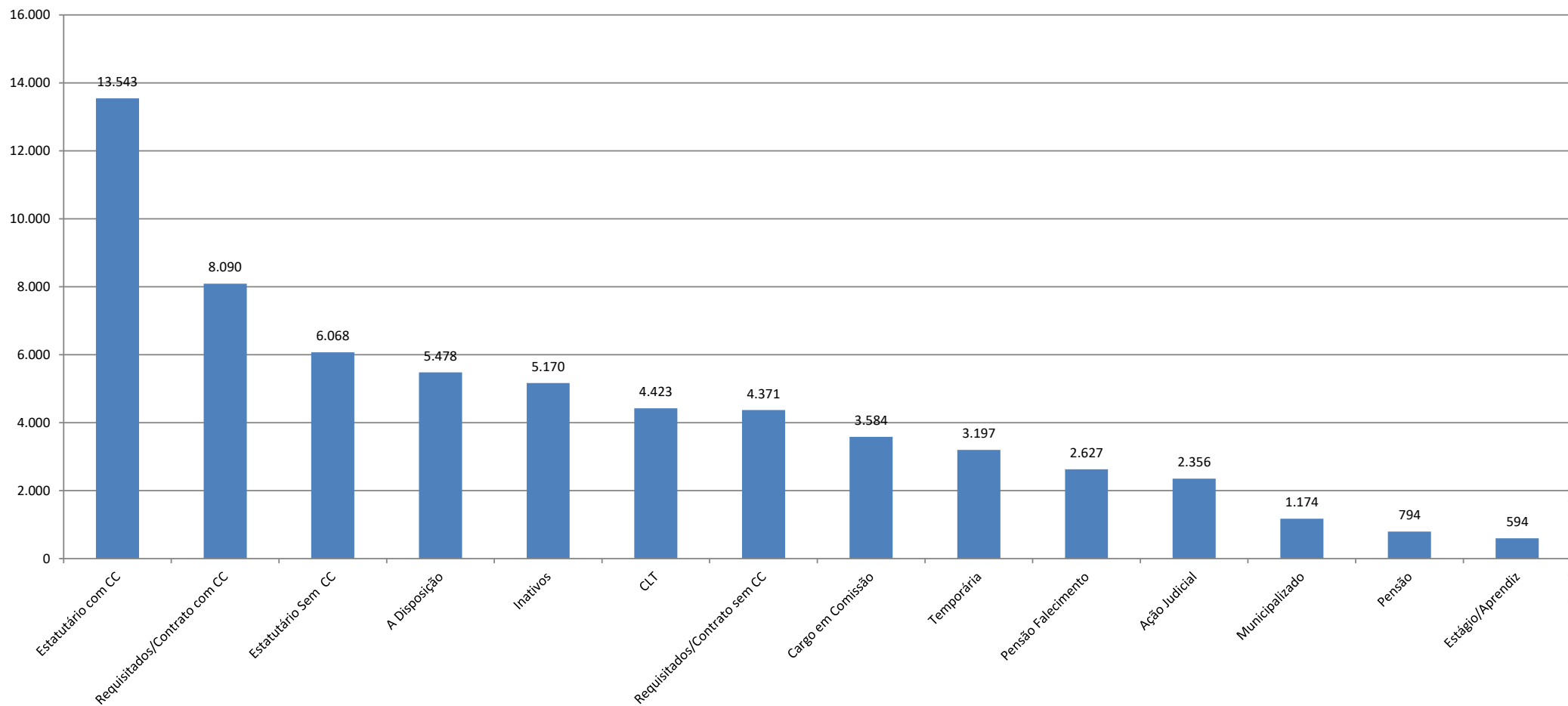
EMISSÃO: 04/05/2023 11H42



ESTADO DE SERGIPE
PREFEITURA MUNICIPAL DE ARACAJU



GRÁFICO DO RANQUE DA MÉDIA SALARIAL DA PREFEITURA DE ARACAJU EM REAIS



FONTE: SEPLOG/SEMFAZ-COGOEUF

EMIÇÃO: 04/05/2023 11H42

Assinado por 1 pessoa: ANTONIO SILVA ROCHA

Para verificar a validade das assinaturas, acesse <https://aracaju.1doc.com.br/verificacao/92F4-0880-E821-93E9> e informe o código 92F4-0880-E821-93E9

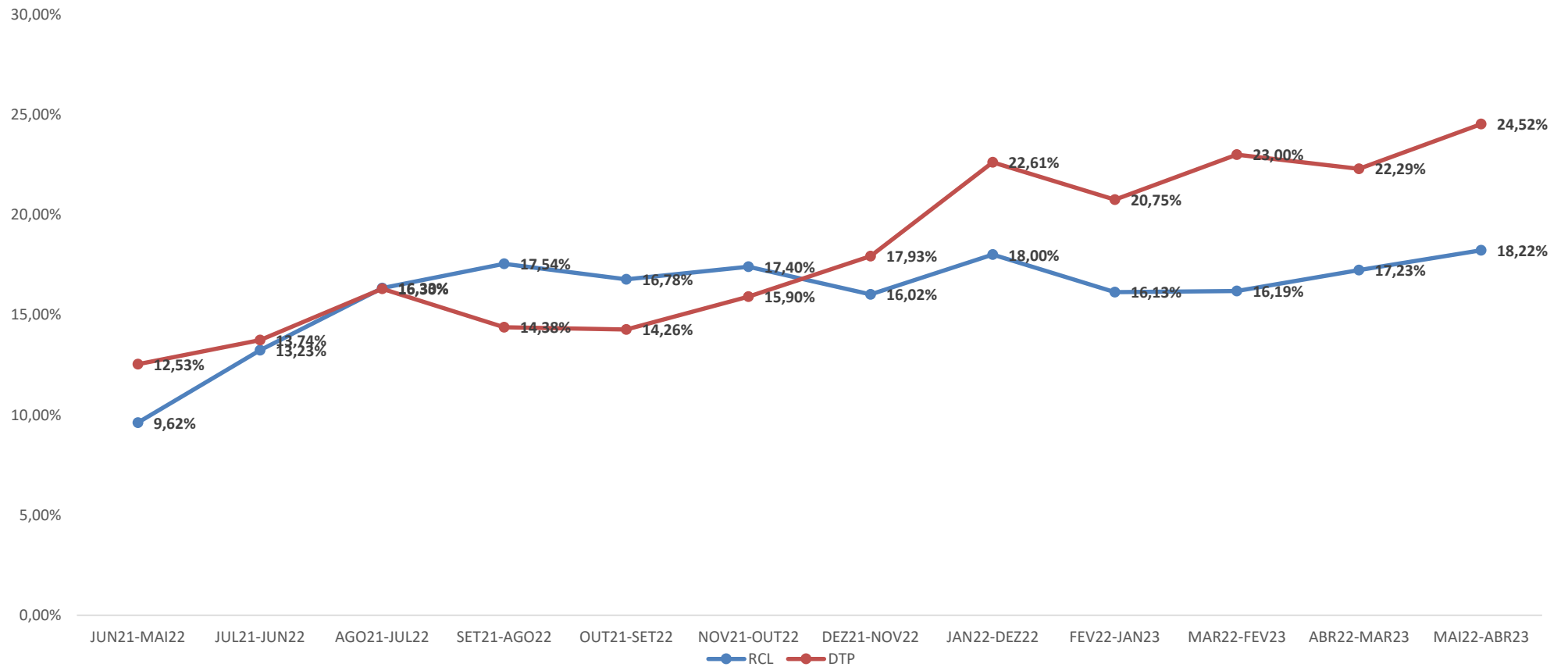




ESTADO DE SERGIPE
PREFEITURA MUNICIPAL DE ARACAJU



Gráfico Comparativo da RCL X TDT EM 12 MESES



NOTA:

FONTE: SEMFAZ-COGOE

EMIÇÃO: 04/05/2023 11H42





ESTADO DE SERGIPE
PREFEITURA MUNICIPAL DE ARACAJU

FOLHA DE PAGAMENTO POR ÓRGÃO
MÊS: ABRIL/2023

ÓRGÃO	VÍNCULO	VALOR	QTD	%VALOR		%QTD	
GABINETE DO PREFEITO	Cargo em Comissão	74.374,95	11	68,53%	79,77%	64,71%	70,52%
	Estatutário com CC	12.192,19	1	11,23%	-	5,88%	-
	Estatutário Sem CC	9.881,51	4	9,11%	9,11%	400,00%	400,00%
	Requisitados/Contrato com CC	12.074,97	1	11,13%	-	5,88%	5,88%
	TOTAL	108.523,62	17	100,00%	100,00%	100,00%	100,00%
SECRETARIA MUNICIPAL DO DESENVOL. ECONÔMICO E INOVAÇÃO	Cargo em Comissão	5.263,80	1	100,00%	100,00%	100,00%	100,00%
	Estatutário com CC	0,00	0	0,00%	-	0,00%	-
	Estatutário com CC	0,00	0	0,00%	-	0,00%	-
	Pensão	0,00	0	0,00%	0,00%	0,00%	0,00%
	TOTAL	5.263,80	1	100,00%	100,00%	100,00%	100,00%
SECRETARIA MUNICIPAL DE GOVERNO	Cargo em Comissão	381.006,98	82	72,61%	92,70%	79,61%	89,33%
	Estatutário com CC	5.017,05	1	0,96%	-	0,97%	-
	Estatutário Sem CC	34.713,56	7	6,62%	6,62%	6,80%	17,43%
	Requisitados/Contrato com CC	100.375,72	9	19,13%	-	8,74%	-
	Requisitados/Contrato sem CC	1.479,01	1	0,28%	0,28%	0,97%	0,97%
	Estágio/Aprendiz	627,00	1	0,12%	0,12%	0,97%	0,97%
	Pensão	1.487,32	2	0,28%	0,28%	1,94%	1,94%
	TOTAL	524.706,64	103	100,00%	100,00%	100,00%	100,00%
FUNCAJU - PESSOAL A DISP.	Estatutário Sem CC	2.469,69	1	100,00%	100,00%	100,00%	100,00%
	TOTAL	2.469,69	1	100,00%	100,00%	100,00%	100,00%
PROCURADORIA GERAL DO MUNICÍPIO	Cargo em Comissão	271.556,58	79	17,49%	46,43%	54,86%	65,28%
	Estatutário com CC	437.706,43	14	28,20%	-	9,72%	-
	Estatutário Sem CC	812.165,11	30	52,32%	52,32%	20,83%	30,00%
	Requisitados/Contrato com CC	11.450,70	1	0,74%	-	0,69%	-
	Contratação Temporária	0,00	0	0,00%	-	0,00%	-
	Estágio/Aprendiz	10.393,63	18	0,67%	0,67%	12,50%	12,50%
	Pensão	9.103,43	2	0,59%	0,59%	1,39%	1,39%
	TOTAL	1.552.375,88	144	100,00%	100,00%	100,00%	100,00%

código 92F4-0880-E821-93E9





ESTADO DE SERGIPE
PREFEITURA MUNICIPAL DE ARACAJU

FOLHA DE PAGAMENTO POR ÓRGÃO
MÊS: ABRIL/2023

ÓRGÃO	VÍNCULO	VALOR	QTD	%VALOR		%QTD	
CONTROLADORIA GERAL DO MUNICÍPIO	Cargo em Comissão	151.165,40	38	93,21%	97,87%	90,48%	92,80%
	Estatutário com CC	0,00	0	0,00%	-	0,00%	-
	Estatutário Sem CC	2.197,77	1	1,36%	1,36%	2,38%	2,38%
	Requisitados/Contrato com CC	7.563,70	1	4,66%	-	2,38%	-
	Requisitados/Contrato sem CC	0,00	0	0,00%	-	0,00%	-
	Estágio/Aprendiz	1.254,00	2	0,77%	0,77%	4,76%	4,76%
	Pensão	0,00	0	0,00%	0,00%	0,00%	0,00%
	TOTAL	162.180,87	42	100,00%	100,00%	100,00%	100,00%
SECRETARIA MUNICIPAL DE COMUNICAÇÃO SOCIAL	Cargo em Comissão	273.356,68	56	91,43%	97,02%	88,89%	90,48%
	Estatutário Sem CC	6.747,74	2	2,26%	2,26%	3,17%	3,17%
	Requisitados/Contrato com CC	16.699,96	1	5,59%	5,59%	1,59%	-
	Requisitados/Contrato sem CC	0,00	0	0,00%	-	0,00%	-
	Estágio/Aprendiz	2.173,60	4	0,73%	0,73%	6,35%	6,35%
	Pensão	0,00	0	0,00%	0,00%	0,00%	0,00%
	TOTAL	298.977,98	63	100,00%	100,00%	100,00%	100,00%
	SECRETARIA MUNICIPAL DA FAMÍLIA E DA ASSISTÊNCIA SOCIAL	Cargo em Comissão	869.587,26	305	35,62%	41,85%	39,97%
Estatutário com CC		139.853,81	19	5,73%	-	2,49%	-
Estatutário Sem CC		1.230.341,65	270	50,40%	51,01%	35,39%	36,04%
Requisitados/Contrato com CC		12.074,97	1	0,49%	-	0,13%	-
Requisitados/Contrato sem CC		14.841,69	5	0,61%	-	0,66%	-
Contratação Temporária		136.212,19	97	0,00%	-	0,00%	-
Estágio/Aprendiz		28.253,45	51	1,16%	1,16%	6,68%	6,68%
Ação Judicial		0,00	0	0,00%	0,00%	0,00%	0,00%
Pensão		10.018,53	15	0,41%	0,41%	1,97%	1,97%
CLT		0,00	0	0,00%	0,00%	0,00%	0,00%
TOTAL	2.441.183,55	763	100,00%	100,00%	100,00%	100,00%	
SECRETARIA DE AÇÃO SOCIAL - CONSELHOS TUTELARES	Requisitados/Contrato sem CC	72.239,11	34	97,88%	97,88%	87,18%	87,18%
	Pensão	1.565,26	5	2,12%	2,12%	12,82%	12,82%
	TOTAL	73.804,37	39	100,00%	100,00%	100,00%	100,00%





ÓRGÃO	VÍNCULO	VALOR	QTD	%VALOR		%QTD	
SECRETARIA MUNICIPAL DA FAZENDA	Cargo em Comissão	359.636,17	89	19,72%	44,06%	42,58%	52,64%
	Estatutário com CC	427.261,48	19	23,42%	-	9,09%	-
	Estatutário Sem CC	954.930,27	35	52,35%	52,35%	16,75%	16,75%
	Requisitados/Contrato com CC	16.819,15	2	0,92%	-	0,96%	-
	Requisitados/Contrato sem CC	0,00	0	0,00%	-	0,00%	-
	Estágio/Aprendiz	33.617,38	57	1,84%	1,84%	27,27%	27,27%
	Pensão	31.695,87	7	1,74%	1,74%	3,35%	3,35%
	TOTAL	1.823.960,32	209	100,00%	100,00%	100,00%	100,00%
SECRETARIA MUNICIPAL DA JUVENTUDE E DO ESP. E LAZER	Cargo em Comissão	222.308,50	62	88,83%	88,83%	72,94%	72,94%
	Estatutário Sem CC	16.653,12	4	6,65%	6,65%	4,71%	4,71%
	Requisitados/Contrato sem CC	0,00	0	0,00%	-	0,00%	-
	Contratação Temporária	0,00	0	0,00%	-	0,00%	-
	Estágio/Aprendiz	10.789,90	17	4,31%	4,31%	20,00%	20,00%
	Pensão	515,77	2	0,21%	0,21%	2,35%	2,35%
	TOTAL	250.267,29	85	100,00%	100,00%	100,00%	100,00%
	SECRETARIA MUNICIPAL DO MEIO AMBIENTE	Cargo em Comissão	189.412,57	57	44,11%	56,56%	47,50%
Estatutário com CC		53.473,65	6	12,45%	-	5,00%	-
Estatutário Sem CC		176.140,41	41	41,02%	41,02%	34,17%	34,17%
Estágio/Aprendiz		10.387,32	16	2,42%	2,42%	13,33%	13,33%
Pensão		0,00	0	0,00%	0,00%	0,00%	0,00%
TOTAL		429.413,95	120	100,00%	100,00%	100,00%	100,00%
SECRETARIA MUNICIPAL DO TURISMO	Cargo em Comissão	190.971,95	42	88,69%	91,82%	82,35%	84,38%
	Estatutário Sem CC	13.310,47	2	6,18%	6,18%	3,92%	3,92%
	Requisitados/Contrato com CC	6.740,77	1	3,13%	-	1,96%	-
	Estágio/Aprendiz	3.135,00	5	1,46%	1,46%	9,80%	9,80%
	Pensão	1.167,63	1	0,54%	0,54%	1,96%	1,96%
	TOTAL	215.325,82	51	100,00%	100,00%	100,00%	100,00%



Assimilado em 10/04/2023 às 14:52:11. Para mais informações, consulte o código 92F4-0880-E821-93E9



ÓRGÃO	VÍNCULO	VALOR	QTD	%VALOR		%QTD	
SECRETARIA MUNICIPAL DA INFRAESTRUTURA PESSOAL A DISP.EMSURB	Estatutário Sem CC	398.558,33	107	98,73%	98,73%	91,45%	91,45%
	Pensão	5.141,62	10	1,27%	1,27%	8,55%	8,55%
	TOTAL	403.699,95	117	100,00%	100,00%	100,00%	100,00%
ÓRGÃO	VÍNCULO	VALOR	QTD	%VALOR		%QTD	
SECRETARIA MUNICIPAL DA INFRAESTRUTURA	Cargo em Comissão	200.977,36	43	94,06%	96,48%	76,79%	78,57%
	Requisitados/Contrato com CC	5.162,05	1	2,42%	-	1,79%	-
	Requisitados/Contrato sem CC	0,00	0	0,00%	0,00%	0,00%	0,00%
	Contratação Temporária	0,00	0	0,00%	-	0,00%	-
	Estágio/Aprendiz	7.524,00	12	3,52%	3,52%	21,43%	21,43%
	Pensão	0,00	0	0,00%	0,00%	0,00%	0,00%
	TOTAL	213.663,41	56	100,00%	100,00%	100,00%	100,00%
ÓRGÃO	VÍNCULO	VALOR	QTD	%VALOR		%QTD	
SECRETARIA MUNICIPAL DA INFRAESTRUTURA PESSOAL A DISP.EMURB	Estatutário Sem CC	343.539,97	63	99,36%	99,36%	95,45%	95,45%
	Pensão	2.220,45	3	0,64%	0,64%	4,55%	4,55%
	TOTAL	345.760,42	66	100,00%	100,00%	100,00%	100,00%
ÓRGÃO	VÍNCULO	VALOR	QTD	%VALOR		%QTD	
SECRETARIA MUNICIPAL DA DEFESA SOCIAL E DA CIDADANIA	Cargo em Comissão	190.599,60	53	60,66%	76,50%	55,21%	61,46%
	Estatutário com CC	25.150,89	4	8,00%	-	4,17%	-
	Estatutário Sem CC	42.749,07	8	13,60%	17,97%	8,33%	10,42%
	Requisitados/Contrato com CC	24.646,09	2	7,84%	1,71%	2,08%	2,50%
	Requisitados/Contrato sem CC	13.719,34	2	4,37%	-	2,08%	-
	Estágio/Aprendiz	13.097,13	24	4,17%	4,17%	25,00%	25,00%
	Pensão	4.272,97	3	1,36%	1,36%	3,13%	3,13%
	TOTAL	314.235,09	96	100,00%	100,00%	100,00%	100,00%
ÓRGÃO	VÍNCULO	VALOR	QTD	%VALOR		%QTD	
SECRETARIA MUN. DA DEFESA SOCIAL E DA CIDADANIA GMA	Cargo em Comissão	897,29	1	0,03%	5,92%	0,21%	0,21%
	Estatutário com CC	160.742,70	18	5,89%	-	3,74%	-
	Estatutário Sem CC	2.491.163,39	397	91,26%	91,26%	82,54%	82,54%
	Ação Judicial	30.463,50	13	1,12%	1,12%	2,70%	2,70%
	Pensão	46.425,63	52	1,70%	1,70%	10,81%	10,81%
	TOTAL	2.729.692,51	481	100,00%	100,00%	100,00%	100,00%



FOLHA DE PAGAMENTO POR ÓRGÃO
MES: ABRIL/2023

ÓRGÃO	VÍNCULO	VALOR	QTD	%VALOR		%QTD	
SECRETARIA MUN. DO PLANEJAMENTO ORÇAMENTO E GESTÃO	Cargo em Comissão	661.032,00	168	68,74%	80,50%	72,41%	75,40%
	Estatutário com CC	78.504,31	7	8,16%	-	3,02%	-
	Estatutário Sem CC	160.565,97	28	16,70%	16,70%	12,07%	12,07%
	Requisitados/Contrato com CC	34.513,10	0	3,59%	-	0,00%	-
	Requisitados/Contrato sem CC	0,00	0	0,00%	-	0,00%	-
	Contratação Temporária	0,00	0	0,00%	-	0,00%	-
	Estágio/Aprendiz	10.763,50	19	1,12%	1,12%	8,19%	8,19%
	Pensão	3.990,45	2	0,41%	0,41%	0,86%	0,86%
	CLT	0,00	0	0,00%	0,00%	0,00%	0,00%
	Pensão Falecimento	12.238,53	8	1,27%	1,27%	3,45%	3,45%
TOTAL		961.607,86	232	100,00%	100,00%	100,00%	100,00%
SECRETARIA MUNICIPAL DA EDUCAÇÃO - MDE	Cargo em Comissão	608.658,17	199	33,81%	47,73%	35,66%	39,01%
	Estatutário com CC	167.969,08	12	9,33%	-	2,15%	-
	Estatutário Sem CC	671.226,29	75	37,28%	43,75%	13,44%	16,67%
	Requisitados/Contrato com CC	82.814,43	7	4,60%	-	1,25%	-
	Requisitados/Contrato sem CC	116.470,08	18	6,47%	-	3,23%	-
	Contratação Temporária	0,00	0	0,00%	-	0,00%	-
	Estágio/Aprendiz	143.796,75	240	7,99%	7,99%	43,01%	43,01%
	Pensão	9.547,21	7	0,53%	0,53%	1,25%	1,25%
	CLT	0,00	0	0,00%	0,00%	0,00%	0,00%
	TOTAL		1.800.482,01	558	100,00%	100,00%	100,00%
SECRETARIA MUNICIPAL DA EDUCAÇÃO - ADM. GERAL	Estatutário com CC	42.105,01	7	6,99%	6,99%	3,48%	3,48%
	Estatutário Sem CC	550.950,88	174	91,48%	91,48%	86,57%	86,57%
	Requisitados/Contrato sem CC	0,00	0	0,00%	-	0,00%	-
	Pensão	9.205,11	20	1,53%	1,53%	9,95%	9,95%
	TOTAL		602.261,00	201	100,00%	100,00%	100,00%
SECRETARIA MUNICIPAL DA EDUCAÇÃO - BÁSICA FUNDEB	Estatutário Sem CC	10.276.902,55	1.158	75,70%	77,42%	60,38%	61,88%
	Requisitados/Contrato com CC	0,00	0	0,00%	0,00%	0,00%	0,00%
	Requisitados/Contrato sem CC	233.332,24	29	1,72%	-	1,51%	-
	Contratação Temporária	3.032.665,35	702	22,34%	-	36,60%	-
	Pensão	33.281,75	29	0,25%	0,25%	1,51%	1,51%
TOTAL		13.576.181,89	1.918	100,00%	100,00%	100,00%	100,00%

Assessoria de Planejamento e Orçamento - ANITIC - ANEXO 1 - PLANILHA DE PAGAMENTOS - ABRIL/2023 - Página 5 de 5





ESTADO DE SERGIPE
PREFEITURA MUNICIPAL DE ARACAJU

FOLHA DE PAGAMENTO POR ÓRGÃO
MÊS: ABRIL/2023

ÓRGÃO	VÍNCULO	VALOR	QTD	%VALOR		%QTD	
SECRETARIA MUNICIPAL DA SAÚDE	Cargo em Comissão	1.164.775,84	263	7,28%	7,49%	6,80%	6,80%
	Estatutário com CC	22.586,77	1	0,14%	-	0,03%	-
	Estatutário Sem CC	11.806.163,79	2.393	73,80%	74,29%	61,85%	62,16%
	Requisitados/Contrato com CC	11.675,81	1	0,07%	-	0,03%	-
	Requisitados/Contrato sem CC	78.998,04	13	0,49%	-	0,34%	-
	Contratação Temporária	2.821.084,69	1069	17,63%	-	27,63%	-
	Estágio/Aprendiz	31.099,14	51	0,19%	0,19%	1,32%	1,32%
	Municipalizado	15.313,84	12	0,10%	0,10%	0,31%	0,31%
	Pensão	40.463,70	65	0,25%	0,25%	1,68%	1,68%
	CLT	5.883,58	1	0,04%	0,04%	0,03%	0,03%
	TOTAL	15.998.045,20	3.869	100,00%	100,00%	100,00%	100,00%
ÓRGÃO	VÍNCULO	VALOR	QTD	%VALOR		%QTD	
SECRETARIA MUNICIPAL DA SAÚDE - ADM. GERAL	Estatutário Cem CC	3.874,90	1	1,18%	-	1,04%	-
	Estatutário Sem CC	319.630,87	86	97,73%	97,73%	89,58%	89,58%
	Pensão	3.544,63	9	1,08%	1,08%	9,38%	9,38%
	TOTAL	327.050,40	96	100,00%	100,00%	100,00%	100,00%
ÓRGÃO	VÍNCULO	VALOR	QTD	%VALOR		%QTD	
FUNDAÇÃO CULTURAL CIDADE DE ARACAJU - FUNCAJU	Cargo em Comissão	150.901,75	64	76,59%	76,59%	67,37%	67,37%
	Estatutário com CC	0,00	0	0,00%	-	0,00%	-
	Estatutário Sem CC	19.440,08	10	9,87%	9,87%	10,53%	10,53%
	Requisitados/Contrato sem CC	15.783,35	1	8,01%	-	1,05%	-
	Estágio/Aprendiz	9.699,80	17	4,92%	4,92%	17,89%	17,89%
	Pensão/Falecimento	1.205,75	3	0,61%	0,61%	3,16%	3,16%
	TOTAL	197.030,73	95	100,00%	100,00%	100,00%	100,00%
ÓRGÃO	VÍNCULO	VALOR	QTD	%VALOR		%QTD	
FUNDAÇÃO MUN. DE FORMAÇÃO PARA O TRABALHO - FUNDAT	Cargo em Comissão	203.403,77	75	80,92%	82,48%	75,76%	78,76%
	Estatutário com CC	3.915,65	3	1,56%	-	3,03%	-
	Estatutário Sem CC	36.818,26	9	14,65%	14,65%	9,09%	9,09%
	Estágio/Aprendiz	6.081,90	10	2,42%	2,42%	10,10%	10,10%
	Pensão	1.134,72	2	0,45%	0,45%	2,02%	2,02%
	TOTAL	251.354,30	99	100,00%	100,00%	100,00%	100,00%

Assessoria de Planejamento e Orçamento - Rua da Constituição, 92 - F4-0880-E821-93E9 - Aracaju, Sergipe - CEP: 48060-900 - Telefone: (79) 3212-1000 - E-mail: contato@aracaju.se.gov.br





ESTADO DE SERGIPE
PREFEITURA MUNICIPAL DE ARACAJU

FOLHA DE PAGAMENTO POR ÓRGÃO
MÊS: ABRIL/2023

ÓRGÃO	VÍNCULO	VALOR	QTD	%VALOR		%QTD	
EMPRESA MUNICIPAL DE SERVIÇOS URBANOS - EMSURB	Cargo em Comissão	1.170.878,88	457	61,66%	61,66%	59,43%	59,43%
	Estatutário Sem CC	77.011,84	65	4,06%	-	8,45%	-
	Requisitados/Contrato sem CC	37.249,16	3	1,96%	6,02%	0,39%	8,87%
	Estágio/Aprendiz	22.312,87	38	1,18%	1,18%	4,94%	4,94%
	Pensão	19.043,34	40	1,00%	-	5,20%	-
	CLT	570.375,30	164	30,04%	30,04%	21,33%	21,33%
	Pensão Falecimento	2.046,20	2	0,11%	0,11%	0,26%	0,26%
	TOTAL	1.898.917,59	769	100,00%	100,00%	100,00%	100,00%
EMPRESA MUNICIPAL DE OBRAS E URBANIZAÇÃO - EMURB	Cargo em Comissão e demais	775.318,75	68	44,58%	44,58%	18,63%	18,63%
	Requisitados/Contrato com CC	63.452,78	19	3,65%	-	5,21%	-
	Requisitados/Contrato sem CC	81.011,02	52	4,66%	8,31%	14,25%	19,45%
	A Disposição	38.632,01	7	2,22%	2,22%	1,92%	1,92%
	Estágio/Aprendiz	38.941,27	65	2,24%	-	17,81%	-
	Pensão	25.292,23	18	1,45%	1,45%	4,93%	4,93%
	CLT	716.442,07	136	41,20%	41,20%	37,26%	37,26%
	TOTAL	1.739.090,13	365	100,00%	100,00%	100,00%	100,00%
SMTT - DPS/DTP/DT - OPERACIONAL	Cargo em Comissão	64.398,08	26	5,03%	7,35%	9,85%	11,36%
	Estatutário com CC	29.738,00	4	2,32%	-	1,52%	-
	Estatutário Sem CC	1.150.174,69	197	89,81%	89,81%	74,62%	74,62%
	Requisitados/Contrato sem CC	0,00	0	0,00%	0,00%	0,00%	0,00%
	Estágio/Aprendiz	12.782,00	22	1,00%	1,00%	8,33%	8,33%
	Pensão	8.850,29	13	0,69%	0,69%	4,92%	4,92%
	CLT	14.684,29	2	1,15%	1,15%	0,76%	0,76%
	TOTAL	1.280.627,35	264	100,00%	100,00%	100,00%	100,00%
SMTT - ADMINISTRATIVO	Cargo em Comissão	115.873,57	44	38,87%	41,55%	47,83%	48,91%
	Estatutário com CC	7.993,18	1	2,68%	-	1,09%	-
	Estatutário Sem CC	142.260,57	20	47,73%	53,31%	21,74%	22,89%
	Requisitados/Contrato sem CC	16.652,03	1	5,59%	-	1,09%	-
	Estágio/Aprendiz	13.860,00	24	4,65%	4,65%	26,09%	26,09%
	Pensão	1.439,89	2	0,48%	0,48%	2,17%	2,17%
	TOTAL	298.079,24	92	100,00%	100,00%	100,00%	100,00%



código 92F4-0880-E821-93E9

ÓRGÃO	VÍNCULO	VALOR	QTD	%VALOR		%QTD	
AJUPREV - ARACAJU PREVIDÊNCIA	Cargo em Comissão	55.407,34	11	66,49%	76,83%	50,00%	54,55%
	Estatutário com CC	8.615,71	1	10,34%	-	4,55%	-
	Estatutário Sem CC	14.328,48	2	17,20%	17,20%	17,20%	9,09%
	Estágio/Aprendiz	4.977,52	8	5,97%	5,97%	36,36%	36,36%
	TOTAL	83.329,05	22	100,00%	100,00%	100,00%	100,00%
PMA/AJUPREV- INATIVOS-DIVERSOS	Pensão	38.518,93	59	0,45%	0,45%	2,45%	2,45%
	Pensão Falecimento	0,00	0	0,00%	0,00%	0,00%	0,00%
	Inativos	8.645.029,90	2.350	99,56%	99,56%	97,55%	97,55%
	TOTAL	8.683.548,83	2.409	100,00%	100,00%	100,00%	100,00%
PMA/AJUPREV- INATIVOS-MAGISTÉRIO	Pensão	17.999,50	18	0,14%	0,14%	1,02%	1,02%
	Inativos	12.528.643,11	1.746	99,86%	99,86%	98,98%	98,98%
	TOTAL	12.546.642,61	1.764	100,00%	100,00%	100,00%	100,00%
PMA/AJUPREV- INATIVOS-SAÚDE	Pensão	4.427,39	4	0,19%	0,19%	0,93%	0,93%
	Pensão Falecimento	0,00	0	0,00%	0,00%	0,00%	0,00%
	Inativos	2.381.395,73	425	99,81%	99,81%	99,07%	99,07%
	TOTAL	2.385.823,12	429	100,00%	100,00%	100,00%	100,00%
PMA/AJUPREV- INATIVOS-SMTT	Pensão	1.032,19	1	0,73%	0,73%	3,33%	3,33%
	Inativos	141.047,25	29	99,27%	99,27%	96,67%	96,67%
	TOTAL	142.079,44	30	100,00%	100,00%	100,00%	100,00%
PMA/AJUPREV- PENSÃO POR FALECIMENTO - DIVERSOS	Pensão	550,70	2	0,04%	0,04%	0,31%	0,31%
	Pensão Falecimento	1.439.133,78	645	99,96%	99,96%	99,69%	99,69%
	TOTAL	1.439.684,48	647	100,00%	100,00%	100,00%	100,00%
PMA/AJUPREV- PENSÃO POR FALECIMENTO - MAGISTÉRIO	Pensão Falecimento	627.399,68	121	100,00%	100,00%	100,00%	100,00%
	TOTAL	627.399,68	121	100,00%	100,00%	100,00%	100,00%



FOLHA DE PAGAMENTO POR ÓRGÃO
MÊS: ABRIL/2023

ÓRGÃO	VÍNCULO	VALOR	QTD	%VALOR		%QTD	
PMA/AJUPREV- PENSÃO POR FALECIMENTO - SAÚDE	Pensão Falecimento	139.564,00	59	100,00%	100,00%	100,00%	100,00%
	TOTAL	139.564,00	59	100,00%	100,00%	100,00%	100,00%
PMA/AJUPREV- PENSÃO POR FALECIMENTO - SMTT	Pensão Falecimento	21.061,41	7	100,00%	100,00%	100,00%	100,00%
	TOTAL	21.061,41	7	100,00%	100,00%	100,00%	100,00%
AJUPREV- INATIVOS CÂMARA - FUNCIONARIOS	Pensão	9.268,96	5	0,60%	0,60%	2,50%	2,50%
	Inativos	1.547.356,77	195	99,40%	99,40%	97,50%	97,50%
	TOTAL	1.556.625,73	200	100,00%	100,00%	100,00%	100,00%
AJUPREV- INATIVOS CÂMARA - VEREADORES	Pensão	0,00	0	0,00%	0,00%	0,00%	0,00%
	Inativos	85.883,41	14	100,00%	100,00%	100,00%	100,00%
	TOTAL	85.883,41	14	100,00%	100,00%	100,00%	100,00%
AJUPREV- PENSÕES POR FALECIMENTO CÂMARA	Pensão Falecimento	116.050,15	26	100,00%	100,00%	100,00%	100,00%
	TOTAL	116.050,15	26	100,00%	100,00%	100,00%	100,00%
AJUPREV- PENSÕES POR FALECIMENTO CÂMARA - VEREADORES	Pensão Falecimento	99.131,01	18	100,00%	100,00%	100,00%	100,00%
	TOTAL	99.131,01	18	100,00%	100,00%	100,00%	100,00%
AJUPREV- INATIVOS CONCURSADOS - MAGISTÉRIO	Inativos	113.522,42	28	100,00%	100,00%	100,00%	100,00%
	TOTAL	113.522,42	28	100,00%	100,00%	100,00%	100,00%
AJUPREV- INATIVOS CONCURSADOS - SAÚDE	Pensão	345,78	2	0,07%	0,07%	1,74%	1,74%
	Inativos	529.430,06	113	99,93%	99,93%	98,26%	98,26%
	TOTAL	529.775,84	115	100,00%	100,00%	100,00%	100,00%

Assessoria de Planejamento e Orçamento - Rua do Comércio, 100 - Centro - Aracaju - SE - CEP: 55010-000
 Telefone: (79) 3212-1000 - Fax: (79) 3212-1001 - E-mail: contato@aracaju.se.gov.br
 O código de barras e o código de verificação são de propriedade da Prefeitura Municipal de Aracaju.





ESTADO DE SERGIPE
PREFEITURA MUNICIPAL DE ARACAJU

DESPESAS DE PESSOAL E ENCARGOS SOCIAIS - LIQUIDADAS 2018 A 2023

R\$ 7.335.905.946,84

DEPESAS COM INATIVOS E PENSIONISTA	45,40%	DEMAIS DEPESAS DE PESSOAL	54,60%
---	---------------	----------------------------------	---------------

DESPESAS	2018	2019	2020	2021	2022	2023	TOTAL	MÉDIA	%
31000000 PESSOAL E ENCARGOS SOCIAIS	1.132.462.733,10	1.158.334.669,05	1.161.998.608,51	1.278.910.931,21	1.435.709.342,40	1.526.812.500,00	7.335.905.946,84	1.222.650.991,14	100,00%
31900000 APLICAÇÕES DIRETAS	863.913.817,77	911.882.463,25	922.253.067,34	977.921.407,25	1.095.582.794,76	1.168.489.662,57	5.940.043.212,94	990.007.202,16	80,97%
31900100 Aposentadorias, Reserva Remunerada e Reformas	253.881.510,56	274.324.575,75	283.206.039,92	298.530.700,00	317.294.784,36	343.210.000,00	1.770.447.610,59	295.074.601,77	24,13%
31900300 Pensões	21.598.059,28	23.141.454,37	25.492.338,19	28.703.000,00	31.379.314,25	33.974.000,00	164.288.166,09	27.381.361,02	2,24%
31900400 Contratação Por Tempo Determinado	21.978.601,95	32.338.669,96	40.610.372,55	36.824.266,56	62.732.555,75	47.693.000,00	242.177.466,77	40.362.911,13	3,30%
31900500 Outros Benefícios Previdenciários	0,00	0,00	0,00	77.000,00	0,00	55.000,00	132.000,00	22.000,00	0,00%
31900800 Outros Benefícios Assistenciais	1.117.179,44	174.986,96	223.905,10	745.800,00	18.164,00	74.000,00	2.354.035,50	392.339,25	0,03%
31901100 Vencimentos e Vantagens Fixas Pessoal Civil	504.402.567,01	486.469.267,45	497.353.733,76	507.667.061,93	573.145.293,92	643.338.962,57	3.212.376.886,64	535.396.147,77	43,79%
31901300 Obrigações Patronais	37.768.750,24	37.517.774,67	40.266.811,09	48.546.010,97	49.588.342,29	44.233.000,00	257.920.689,26	42.986.781,54	3,52%
31901600 Outras Despesas Variáveis - Pessoal Civil	8.591.080,07	8.704.635,05	7.834.964,89	9.497.300,00	11.032.968,04	13.732.000,00	59.392.948,05	9.898.824,68	0,81%
31904100 Contribuições	0,00	423.948,76	387.583,68	420.000,00	220.791,74	330.000,00	1.782.324,18	297.054,03	0,02%
31904600 Auxílio Alimentação	862.420,01	1.489.171,40	934.592,88	1.503.430,00	1.736.485,47	2.012.000,00	8.538.099,76	1.423.016,63	0,12%
31904900 Auxílio Transporte	407.776,56	469.792,02	440.899,22	550.400,00	466.538,22	600.000,00	2.935.406,02	489.234,34	0,04%
31909100 Sentenças Judiciais	1.786.529,96	37.451.056,09	5.829.165,16	23.389.831,07	31.590.094,67	17.686.500,00	117.733.176,95	19.622.196,16	1,60%
31909200 Despesas Exercícios Anteriores	3.194.077,41	1.194.545,18	162.069,20	607.463,58	178.508,33	503.000,00	5.839.663,70	973.277,28	0,08%
31909300 Indenizações e Restituições	1.232.290,65	430.218,76	318.141,57	992.293,86	588.436,14	1.110.000,00	4.671.380,98	778.563,50	0,06%
31909400 Indenizações e Restituições Trabalhistas	4.145.587,20	4.926.709,89	16.672.828,61	16.294.874,57	12.599.051,33	16.144.400,00	70.783.451,60	11.797.241,93	0,96%
31909600 Ressarcimento de Despesas Pessoal Requisitado	2.947.387,43	2.825.656,94	2.519.621,52	3.571.974,71	3.011.466,25	3.793.800,00	18.669.906,85	3.111.651,14	0,25%
31910000 APLICAÇÃO DIRETA - OP. INTRAORÇAMENTÁRIAS	268.548.915,33	246.452.205,80	239.745.541,17	300.989.523,96	340.126.547,64	358.322.837,43	1.395.862.733,90	232.643.788,98	19,03%
31910400 Contratação Por Tempo Determinado	0,00	0,00	0,00	0,00	0,00	0,00	0,00	0,00	0,00%
31911300 Obrigações Patronais	268.548.284,65	245.919.812,85	239.745.541,17	296.364.928,19	335.164.899,51	352.993.400,00	1.385.743.466,37	230.957.244,40	18,89%
31919200 Despesas de Exercícios Anteriores	630,68	532.392,95	0,00	4.624.595,77	4.961.648,13	5.329.437,43	10.119.267,53	1.686.544,59	0,14%

FONTE: SEMFAZ/COGOEF

Dotação Atualizada 2023

EMISSÃO: 04/05/2023 11H43

Assinado por 1 pessoa: ANTONIO SILVA ROCHA
Para verificar a validade das assinaturas, acesse <https://aracaju.1doc.com.br/verificacao/92F4-0880-E821-93E9> e informe o código 92F4-0880-E821-93E9





ESTADO DE SERGIPE
PREFEITURA MUNICIPAL DE ARACAJU

DEMONSTRATIVO DA DESPESA LIQUIDADA DE PESSOAL POR FUNÇÃO DE GOVERNO
(PORTARIA MPOG Nº 42, DE 14.04.199)

DESPESA DE PESSOAL POR FUNÇÃO	JAN	FEV	MAR	ABR	MAI	JUN	JUL	AGO	SET	OUT	NOV	DEZ	TOTAL
01 - Legislativa	3.880.067,22	4.599.357,03	4.779.925,40	5.007.477,72	0,00	0,00	0,00	0,00	0,00	0,00	0,00	0,00	18.266.827,37
04 - Administração	26.595.369,97	27.671.126,96	27.632.423,09	28.475.501,97	0,00	0,00	0,00	0,00	0,00	0,00	0,00	0,00	110.374.421,99
08 - Assistência Social	3.900.204,74	3.623.100,32	3.773.025,54	3.735.371,09	0,00	0,00	0,00	0,00	0,00	0,00	0,00	0,00	15.031.701,69
09 - Previdência Social	27.114.722,38	28.677.218,87	27.719.143,14	28.604.941,37	0,00	0,00	0,00	0,00	0,00	0,00	0,00	0,00	112.116.025,76
10 - Saúde	21.583.516,14	22.096.131,94	21.438.816,04	22.019.968,90	0,00	0,00	0,00	0,00	0,00	0,00	0,00	0,00	87.138.433,02
11 - Trabalho	326.018,85	461.290,35	501.120,92	504.519,52	0,00	0,00	0,00	0,00	0,00	0,00	0,00	0,00	1.792.949,64
12 - Educação	24.304.516,90	24.155.356,62	24.527.497,22	25.123.589,29	0,00	0,00	0,00	0,00	0,00	0,00	0,00	0,00	98.110.960,03
26 - Transporte	3.546.739,79	3.594.076,08	3.509.286,46	3.567.817,23	0,00	0,00	0,00	0,00	0,00	0,00	0,00	0,00	14.217.919,56
27 - Desporto e Lazer	333.655,56	318.471,87	359.393,71	355.983,68	0,00	0,00	0,00	0,00	0,00	0,00	0,00	0,00	1.367.504,82
28 - Encargos Especiais	556.820,40	987.387,90	2.468.650,95	282.885,53	0,00	0,00	0,00	0,00	0,00	0,00	0,00	0,00	4.295.744,78
TOTAL	112.141.631,95	116.183.517,94	116.709.282,47	117.678.056,30	0,00	0,00	0,00	0,00	0,00	0,00	0,00	0,00	462.712.488,63

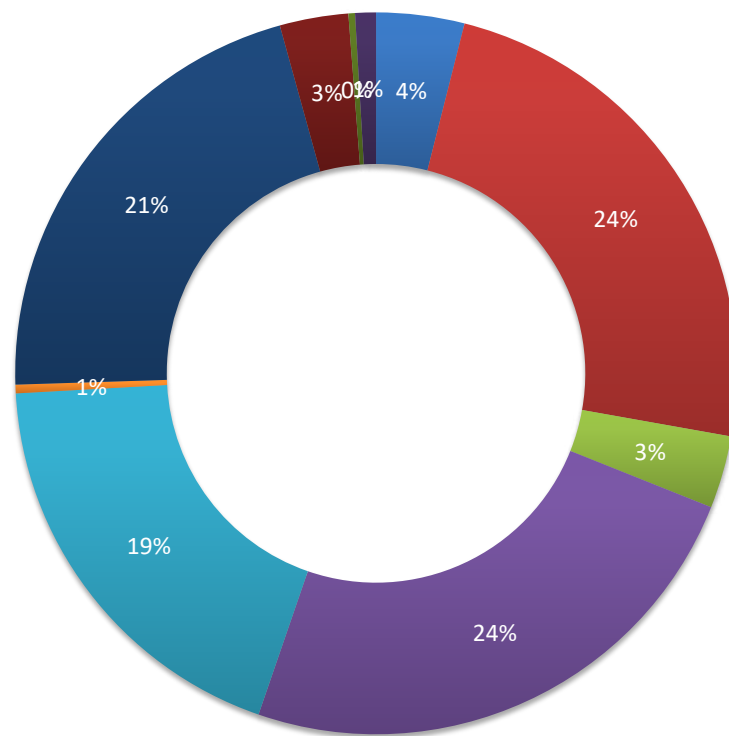
FONTE: PMA-SEMFAZ-COGOE

EMIÇÃO: 04/05/2023 11H43



ESTADO DE SERGIPE
PREFEITURA MUNICIPAL DE ARACAJU

PARTICIPAÇÃO DA DESPESA LIQUIDADA DE PESSOAL POR FUNÇÃO 2023



■ 01 - Legislativa

■ 04 - Administração

■ 08 - Assistência Social

■ 09 - Previdência Social

■ 10 - Saúde

■ 11 - Trabalho

■ 12 - Educação

■ 26 - Transporte

■ 27 - Desporto e Lazer

■ 28 - Encargos Especiais



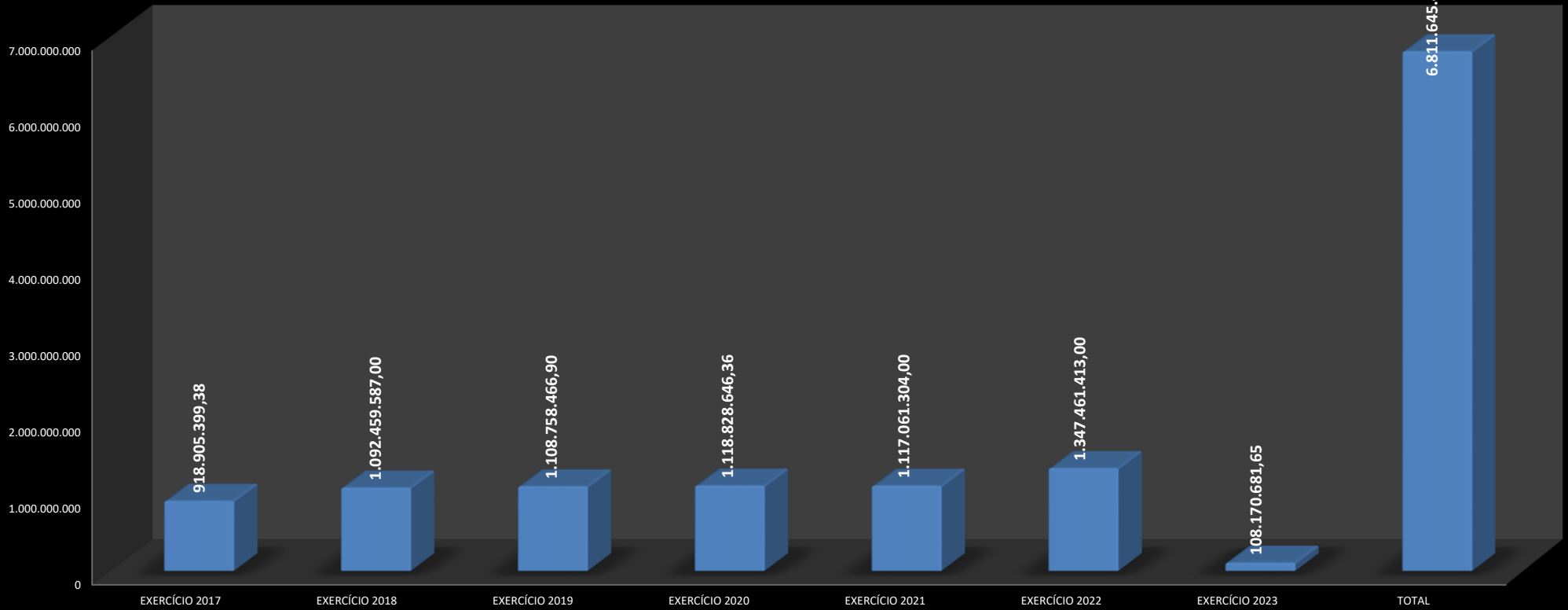
DEMONSTRATIVO DAS FOLHAS PAGAS PELA ADMINISTRAÇÃO ATUAL E DA ADMINISTRAÇÃO ANTERIOR NA GESTÃO ATUAL

Gastos com pessoal em 2017-2022							Gastos com pessoal 2023 - Executivo														TOTAL	
Descrição da Conta	2017	2018	2019	2020	2021	2022	JANEIRO	FEVEREIRO	MARÇO	ABRIL	MAIO	JUNHO	JULHO	AGOSTO	SETEMBRO	OUTUBRO	NOVEMBRO	13º 2º Parc.	DEZEMBRO	2022		
Folha 2017*	744.779.213						0	0	0	0	0	0	0	0	0	0	0	0	0	0	0	744.779.213
13º Sal. 1º e 2º Parcela/2017	74.625.470						0	0	0	0	0	0	0	0	0	0	0	0	0	0	0	74.625.470
1/3 de Férias/2017	12.368.881						0	0	0	0	0	0	0	0	0	0	0	0	0	0	0	12.368.881
13º Sal. 2016	44.090.227						0	0	0	0	0	0	0	0	0	0	0	0	0	0	0	44.090.227
Salários pagos Consignados/2016	43.041.608						0	0	0	0	0	0	0	0	0	0	0	0	0	0	0	43.041.608
Folha 2018 Paga		1.007.603.245					0	0	0	0	0	0	0	0	0	0	0	0	0	0	0	1.007.603.245
1/3 Férias/2018		12.980.330					0	0	0	0	0	0	0	0	0	0	0	0	0	0	0	12.980.330
13º Sal. 1º e 2º Parcela/2018		71.876.012					0	0	0	0	0	0	0	0	0	0	0	0	0	0	0	71.876.012
Folha 2019 Paga			1.016.562.850				0	0	0	0	0	0	0	0	0	0	0	0	0	0	0	1.016.562.850
1/3 Férias/2019 e Indenização			13.009.977				0	0	0	0	0	0	0	0	0	0	0	0	0	0	0	13.009.977
13º Sal. 1º e 2º Parcela/2019			79.185.640				0	0	0	0	0	0	0	0	0	0	0	0	0	0	0	79.185.640
Folha 2020 Paga				1.068.195.910			0	0	0	0	0	0	0	0	0	0	0	0	0	0	0	1.068.195.910
1/3 Férias/2020 e Indenização				28.422.141			0	0	0	0	0	0	0	0	0	0	0	0	0	0	0	28.422.141
13º Sal. 1º e 2º Parcela/2020				22.210.595			0	0	0	0	0	0	0	0	0	0	0	0	0	0	0	22.210.595
Folha 2021 Paga					1.015.566.147		0	0	0	0	0	0	0	0	0	0	0	0	0	0	0	1.015.566.147
1/3 Férias/2021 e Indenização					14.467.196		0	0	0	0	0	0	0	0	0	0	0	0	0	0	0	14.467.196
13º Sal. 1º e 2º Parcela/2021					87.027.961		0	0	0	0	0	0	0	0	0	0	0	0	0	0	0	87.027.961
Folha 2022 Paga						1.306.121.043	107.491.476	109.124.965	108.334.527	108.971.375	0	0	0	0	0	0	0	0	0	0	107.642.643	1.413.763.618
1/3 Férias/2022 e Indenização						19.211.478	677.150	653.046	607.976	656.659	0	0	0	0	0	0	0	0	0	0	2.594.830	20.866.388
13º Sal. 1º e 2º Parcela/2023						22.128.892	2.055	820	0	2.568.214	0	0	0	0	0	0	0	0	0	0	2.571.090	24.699.982
Total Geral	918.905.399	1.092.459.587	1.108.758.467	1.118.828.646	1.117.061.304	1.347.461.413	108.170.682	109.778.831	108.942.503	112.196.248	0	0	0	0	0	0	0	0	0	0	112.808.563	5.356.013.844






Gráfico Gastos Com Pessoal - 2017-2023 - Em R\$



FONTE: SEMFAZ-COGEF

EMIÇÃO: 04/05/2023 11H43





MÊS	DIA	NRS	ÓRGÃOS	TIPO	VALOR R\$	
ABRIL/2023	28/04/2023	121	SEGOV- GP -GVP	Estatutários, Agentes Políticos, CCs, Estagiários e P. Alimentícia	472.672,09	
		144	PGM	Estatutários, Agentes Políticos, CCs, Estagiários e P. Alimentícia	1.065.673,81	
		42	CGM	Estatutários, Agentes Políticos, CCs, Estagiários e P. Alimentícia	128.511,75	
		63	SECOM	Estatutários, Agentes Políticos, CCs, Estagiários e P. Alimentícia	229.343,71	
		801	SEMFAS	Estatutários, Agentes Políticos, CCs, Estagiários, Temporários, P. Alimentícia, Cons. Tutelar	1.911.014,66	
		208	SEMFAZ	Estatutários, Agentes Políticos, CCs, Estagiários e P. Alimentícia	1.261.630,12	
		85	SEJESP	Estatutários, Agentes Políticos, CCs, Estagiários e P. Alimentícia	199.661,76	
		120	SEMA	Estatutários, Agentes Políticos, CCs, Estagiários e P. Alimentícia	332.085,06	
		51	SETUR	Estatutários, Agentes Políticos, CCs, Estagiários e P. Alimentícia	166.959,55	
		229	SEMINFRA	Estatutários, Agentes Políticos, CCs, Estagiários e P. Alimentícia	685.374,82	
		1	SEMDE	Estatutários, Agentes Políticos, CCs, Estagiários e P. Alimentícia	4.374,57	
		96	SEMDEC	Estatutários, Agentes Políticos, CCs, Estagiários e P. Alimentícia	242.317,32	
		480	SEMDEC GMA	Estatutários, Agentes Políticos, CCs, Estagiários e P. Alimentícia	1.941.229,15	
		237	SEPLOG	Estatutários, Agentes Políticos, CCs, Estagiários e P. Alimentícia	740.590,11	
		94	FUNCAJU	Estatutários, Agentes Políticos, CCs, Estagiários e P. Alimentícia	162.524,23	
		99	FUNDAT	Estatutários, Agentes Políticos, CCs, Estagiários e P. Alimentícia	194.297,77	
		375	EMURB	Estatutários, Agentes Políticos, CCs, Estagiários e P. Alimentícia	1.145.150,08	
		365	EMSURB	Estatutários, Agentes Políticos, CCs, Estagiários e P. Alimentícia	1.499.024,26	
		356	SMTT	Estatutários, Agentes Políticos, CCs, Estagiários e P. Alimentícia	1.108.313,38	
		754	SEMED	Estatutários, Agentes Políticos, CCs, Estagiários, Temporários, P. Alimentícia	1.749.085,60	
		1.914	SEMED ED BÁSICA	Estatutários, Agentes Políticos, CCs, Temporários, P. Alimentícia, Cons. Tutelar	9.624.241,41	
		3.953	SMS	Estatutários, Agentes Políticos, CCs, Estagiários, Temporários, P. Alimentícia, Cons. Tutelar	11.870.297,71	
		22	AJUPREVIDÊNCIA	SERVIDORES DO INSTITUTO		64.178,72
		3.967		INATIVOS, PENSIONISTAS E P. ALIMENTICA - ADMINISTRAÇÃO GERAL		9.986.882,24
		1.884		INATIVOS, PENSIONISTAS E P. ALIMENTICA - MAGISTÉRIO		10.086.276,01
		258		INATIVOS, PENSIONISTAS E P. ALIMENTICA - CMA		1.298.816,70
209	INATIVOS E PENSIONISTAS CONCURSADOS			605.060,30		
TOTAL		16.928			58.775.586,89	
INFORMAÇÃO DA FOLHA ABRIL/2023					VALOR R\$	
FOLHA LÍQUIDA					58.775.586,89	
PAGAR					58.775.586,89	
% PAGO					100,00%	
QUANTITATIVO					16.928	
FONTE: PMA/SEMFAZ/CGOEF EMISSÃO: 04/05/2023 11h43					PÁGINA 005	



EVOLUÇÃO DA FOLHA DE PAGAMENTO NO EXERCÍCIO 2023

TIPO	ORGÃOS	jan/23	fev/23	mar/23	abr/23	mai/23	jun/23	jul/23	ago/23	set/23	out/23	nov/23	13º	dez/23	JAN/DEZ/23	VARIÇÃO	
																VALOR	%
DIRETA	SEGOV	1.073.383	946.222	1.033.081	938.358	0	0	0	0	0	0	0	0	0	3.991.044	-107.804	-3%
	PGM	3.571.025	3.597.230	3.631.682	3.675.377	0	0	0	0	0	0	0	0	0	14.475.312	1.705.550	13%
	CGM	234.840	237.883	244.552	210.635	0	0	0	0	0	0	0	0	0	927.910	-54.966	-6%
	SECOM	325.761	319.068	326.625	383.061	0	0	0	0	0	0	0	0	0	1.354.515	-268.051	-17%
	SEMFAS	3.939.968	3.712.004	3.813.228	3.813.370	0	0	0	0	0	0	0	0	0	15.278.570	234.526	2%
	SEMFAZ	5.163.381	5.798.267	5.288.525	5.377.808	0	0	0	0	0	0	0	0	0	21.627.981	3.225.087	18%
	SEJESP	340.971	332.841	350.350	355.207	0	0	0	0	0	0	0	0	0	1.379.369	210.882	18%
	SEMA	568.349	560.168	569.535	602.381	0	0	0	0	0	0	0	0	0	2.300.432	159.479	7%
	SETUR	2.001.416	1.894.628	1.943.182	265.912	0	0	0	0	0	0	0	0	0	6.105.137	-662.566	-10%
	SEMINFRA	2.063.593	2.083.834	2.162.466	3.877.733	0	0	0	0	0	0	0	0	0	10.187.626	3.006.371	42%
	SEMDEC	493.355	530.449	527.362	530.857	0	0	0	0	0	0	0	0	0	2.082.024	173.561	9%
	GMA	4.299.705	4.268.954	4.434.199	4.529.514	0	0	0	0	0	0	0	0	0	17.532.373	2.615.972	18%
	SEMDE	0	0	0	6.383	0	0	0	0	0	0	0	0	0	6.383	6.383	-100%
	SEPLOG	1.736.623	1.666.744	1.691.658	1.669.108	0	0	0	0	0	0	0	0	0	6.764.133	9.107	0%
SEMED	24.194.226	24.007.032	24.445.943	24.937.930	0	0	0	0	0	0	0	0	0	97.585.131	36.548.192	60%	
SMS	21.242.457	21.979.208	21.209.062	21.834.648	0	0	0	0	0	0	0	0	0	86.265.375	12.471.129	17%	
TOTAL		71.249.053	71.934.533	71.671.449	73.008.281	0	0	0	0	0	0	0	0	0	287.863.316	59.272.851	26%
INDIRETA	FUNCAJU	314.301	347.459	326.404	329.301	0	0	0	0	0	0	0	0	0	1.317.465	220.870	20%
	FUNDAT	265.691	419.141	420.282	415.649	0	0	0	0	0	0	0	0	0	1.520.763	355.320	30%
	EMURB	2.844.512	2.393.342	2.246.751	3.026.152	0	0	0	0	0	0	0	0	0	10.510.757	772.101	8%
	EMSURB	2.561.683	2.608.659	2.558.018	2.793.955	0	0	0	0	0	0	0	0	0	10.522.315	1.999.446	23%
	SMIT	3.541.318	3.560.987	3.491.729	3.559.572	0	0	0	0	0	0	0	0	0	14.153.607	1.541.438	12%
	PREVIDÊNCIA	27.545.189	28.514.710	28.087.741	29.063.338	0	0	0	0	0	0	0	0	0	113.210.979	8.205.283	8%
TOTAL		37.072.695	37.844.298	37.130.925	39.187.968	0	0	0	0	0	0	0	0	0	151.235.886	13.094.457	9%
TOTAL GERAL		108.321.748	109.778.831	108.802.375	112.196.249	0	0	0	0	0	0	0	0	0	439.099.202	72.367.308	20%

FONTE: PMA/SEMFAZ-COGOF

EMIÇÃO: 04/05/2023 11H43

NOTA:

EVOLUÇÃO DA FOLHA DE PAGAMENTO NO EXERCÍCIO 2022

TIPO	ORGÃOS	jan/22	fev/22	mar/22	abr/22	mai/22	jun/22	jul/22	ago/22	set/22	out/22	nov/22	13º	dez/22	JAN/DEZ/22	% PARTICIPAÇÃO 2022
DIRETA	SEGOV	1.041.388	1.027.428	1.000.918	1.029.115	0	0	0	0	0	0	0	0	0	4.098.848	1%
	PGM	3.172.751	3.144.272	3.173.722	3.279.017	0	0	0	0	0	0	0	0	0	12.769.762	3%
	CGM	244.798	242.913	240.983	254.183	0	0	0	0	0	0	0	0	0	982.876	0%
	SECOM	401.802	398.907	403.994	417.863	0	0	0	0	0	0	0	0	0	1.622.566	0%
	SEMFAS	3.684.859	3.696.014	3.848.448	3.814.723	0	0	0	0	0	0	0	0	0	15.044.044	4%
	SEMFAZ	4.576.064	4.595.538	4.601.823	4.629.470	0	0	0	0	0	0	0	0	0	18.402.894	5%
	SEJESP	296.702	278.888	300.627	292.271	0	0	0	0	0	0	0	0	0	1.168.488	0%
	SEMA	534.538	530.490	528.971	546.954	0	0	0	0	0	0	0	0	0	2.140.953	1%
	SEMICT	1.652.963	1.693.948	1.717.197	1.703.596	0	0	0	0	0	0	0	0	0	6.767.704	2%
	SEMINFRA	1.787.577	1.772.107	1.757.044	1.864.527	0	0	0	0	0	0	0	0	0	7.181.255	2%
	SEMDEC	500.401	486.244	461.218	460.599	0	0	0	0	0	0	0	0	0	1.908.463	1%
	GMA	3.744.080	3.672.506	3.698.946	3.800.870	0	0	0	0	0	0	0	0	0	14.916.401	4%
	SEMDE	0	0	0	0	0	0	0	0	0	0	0	0	0	0	0%
	SEPLOG	1.684.058	1.666.988	1.687.715	1.716.264	0	0	0	0	0	0	0	0	0	6.755.026	2%
	SEMED	15.385.023	15.151.210	15.083.979	15.416.727	0	0	0	0	0	0	0	0	0	61.036.939	17%
SMS	18.359.992	18.537.152	18.013.051	18.884.051	0	0	0	0	0	0	0	0	0	73.794.246	20%	
TOTAL		57.066.994	56.894.606	56.518.636	58.110.229	0	0	0	0	0	0	0	0	0	228.590.465	62%
INDIRETA	FUNCAJU	279.875	283.738	266.125	266.858	0	0	0	0	0	0	0	0	0	1.096.595	0%
	FUNDAT	284.304	291.692	293.345	296.102	0	0	0	0	0	0	0	0	0	1.165.443	0%
	EMURB	2.560.705	2.311.312	2.206.748	2.659.892	0	0	0	0	0	0	0	0	0	9.738.657	3%
	EMSURB	2.130.441	2.125.866	2.098.959	2.167.603	0	0	0	0	0	0	0	0	0	8.522.869	2%
	SMTT	3.143.676	3.118.725	3.151.194	3.198.575	0	0	0	0	0	0	0	0	0	12.612.169	3%
	PREVIDÊNCIA	25.858.724	25.993.919	26.074.085	27.078.969	0	0	0	0	0	0	0	0	0	105.005.696	29%
TOTAL		34.257.725	34.125.251	34.090.455	35.667.998	0	0	0	0	0	0	0	0	0	138.141.429	38%
TOTAL GERAL		91.324.719	91.019.857	90.609.091	93.778.227	0	0	0	0	0	0	0	0	0	366.731.894	100%

FONTE: PMA/SEMFAZ-COGOF

EMIÇÃO: 04/05/2023 11H43

NOTA:



EVOLUÇÃO DA FOLHA DE PAGAMENTO DA PREFEITURA DE ARACAJU

Conta	Descrição da Conta	EXERCÍCIO DE 2023												TOTAL
		JANEIRO	FEVEREIRO	MARÇO	ABRIL	MAIO	JUNHO	JULHO	AGOSTO	SETEMBRO	OUTUBRO	NOVEMBRO	13º 2º Parc.	
101	Salario Base	4.205.399	4.184.956	4.336.838	4.310.143	0	0	0	0	0	0	0	0	17.037.936
102	Vencimentos	17.770.682	17.736.337	17.710.927	17.691.522	0	0	0	0	0	0	0	0	70.909.969
103	Subsídios	306.144	306.144	306.144	306.144	0	0	0	0	0	0	0	0	1.224.575
104	1/3 de Férias Gozadas	0	0	3.264	0	0	0	0	0	0	0	0	0	3.264
105	Salario Familia	8.973	8.973	8.878	9.152	0	0	0	0	0	0	0	0	35.976
106	Auxilio Maternidade	0	0	651	0	0	0	0	0	0	0	0	0	651
107	Gratíf. Periculosidade	412.192	413.005	415.659	414.750	0	0	0	0	0	0	0	0	1.655.607
108	Adicional Insalubridade	227.322	228.456	228.622	229.081	0	0	0	0	0	0	0	0	913.482
109	Adicional Noturno	244.613	245.976	247.133	273.252	0	0	0	0	0	0	0	0	1.010.974
110	Adicional Terço Tempo de Serviço	4.356.328	4.354.823	4.354.173	4.352.394	0	0	0	0	0	0	0	0	17.417.718
111	13º Sal. 1ª Parcela	702	0	0	2.568.214	0	0	0	0	0	0	0	0	2.568.917
112	13º Sal. 2ª Parcela	1.353	820	0	0	0	0	0	0	0	0	0	0	2.173
113	Hora Extra 60% Normal	0	0	0	0	0	0	0	0	0	0	0	0	0
114	Alto Insuficiencia de Saldo	0	0	0	0	0	0	0	0	0	0	0	0	0
116	Triênio	4.074.162	4.079.979	4.074.916	4.091.434	0	0	0	0	0	0	0	0	16.320.991
118	Gratíf. Especial S/CC	0	0	0	0	0	0	0	0	0	0	0	0	0
119	Hora Extra 60% Dobrada	0	0	0	0	0	0	0	0	0	0	0	0	0
120	Hora Extra 100%	481.724	404.552	600.167	595.056	0	0	0	0	0	0	0	0	2.081.499
121	Hora Extra 50%	75.748	90.906	72.858	105.404	0	0	0	0	0	0	0	0	344.816
122	Hora Extra 100% Mes Anterior	2.602	2.748	2.217	1.050	0	0	0	0	0	0	0	0	8.617
123	Hora Extra 50% Mes Ant.	0	1.021	0	443	0	0	0	0	0	0	0	0	1.464
124	Adicional Noturno Mes Anterior	451	922	749	497	0	0	0	0	0	0	0	0	2.618
125	1/3 de Ferias	677.150	653.046	607.976	656.659	0	0	0	0	0	0	0	0	2.594.830
126	Dif. 1/3 Ferias	4.610	2.210	403	0	0	0	0	0	0	0	0	0	7.223
128	Hora Extra 60% Normal anterior	0	0	0	0	0	0	0	0	0	0	0	0	0
129	Hora Extra 60% Dobrada anterior	0	0	0	0	0	0	0	0	0	0	0	0	0
131	Pensão Judicial	284.487	290.207	290.320	316.835	0	0	0	0	0	0	0	0	1.181.348
132	Proventos Inativos	14.157.068	14.183.561	14.184.675	14.183.286	0	0	0	0	0	0	0	0	56.708.990
133	Pensionistas Pensao Morte	2.469.865	2.468.565	2.452.142	2.473.387	0	0	0	0	0	0	0	0	9.863.859
136	Auxilio Transporte	70.042	68.443	70.231	69.745	0	0	0	0	0	0	0	0	288.461
137	Dif. de Subsidio	0	32.318	0	0	0	0	0	0	0	0	0	0	32.318
138	Cargo em Comissao	2.064.779	2.073.866	2.118.296	2.144.012	0	0	0	0	0	0	0	0	8.400.853
139	Auxilio Transporte Ant	86	0	0	149	0	0	0	0	0	0	0	0	234
140	Função Grat. Magistério	745.050	745.050	750.358	753.775	0	0	0	0	0	0	0	0	2.994.633
142	Função Grat. Especial	10.166	8.863	8.863	8.863	0	0	0	0	0	0	0	0	36.756
143	Gratíf. de Titulacao	939.097	942.068	944.118	948.137	0	0	0	0	0	0	0	0	3.773.419
144	Gratíf. Tempo Integral	73.696	73.538	74.244	72.943	0	0	0	0	0	0	0	0	294.421
145	Gratíf. Comissao Trabalho	109.205	106.920	104.203	110.550	0	0	0	0	0	0	0	0	430.878
146	Gratíf. Incremento	0	0	0	0	0	0	0	0	0	0	0	0	0
147	Gratíf. Produtividade	0	0	0	0	0	0	0	0	0	0	0	0	0
148	Gratíf. Regencia de Classe	16.454	16.601	15.589	15.887	0	0	0	0	0	0	0	0	64.531
149	Gratíf. Universitario	22.874	22.874	22.874	22.874	0	0	0	0	0	0	0	0	91.995
150	Gratíf. Especial s/CC	2.421.749	2.419.188	2.426.881	2.448.454	0	0	0	0	0	0	0	0	9.746.672
151	Dif. Comissão de Trabalho	22.815	7.800	4.593	25.355	0	0	0	0	0	0	0	0	50.663
152	Dif. de Func. Grat. Magisterio	0	495	3.395	4.200	0	0	0	0	0	0	0	0	8.990
153	Auxilio Doença	15.534	15.534	15.534	16.836	0	0	0	0	0	0	0	0	63.437
155	Cargo em Comissão - Média Aritimética	139.405	139.405	139.405	139.405	0	0	0	0	0	0	0	0	557.620



EVOLUÇÃO DA FOLHA DE PAGAMENTO DA PREFEITURA DE ARACAJU

Conta	Descrição da Conta	EXERCÍCIO DE 2023													TOTAL	
		JANEIRO	FEVEREIRO	MARÇO	ABRIL	MAIO	JUNHO	JULHO	AGOSTO	SETEMBRO	OUTUBRO	NOVEMBRO	13º 2º Parc.	DEZEMBRO		
156	Dif. de Salario Família	565	598	0	120	0	0	0	0	0	0	0	0	0	0	1983
158	13º Salario Proporcional	11.232	33.294	103.475	116.174	0	0	0	0	0	0	0	0	0	0	264.075
159	13º Salario Exer Ant	10.434	1.325	0	4.450	0	0	0	0	0	0	0	0	0	0	16.209
160	Gratíf. Especial s/CCE	1.796.868	1.807.582	1.878.669	1.918.286	0	0	0	0	0	0	0	0	0	0	7.401.405
162	Gratíf. Incorporada	0	0	0	0	0	0	0	0	0	0	0	0	0	0	0
163	Gratíf. Especial	17.483	17.483	17.483	16.696	0	0	0	0	0	0	0	0	0	0	69.144
165	Auxilio Creche	0	0	0	0	0	0	0	0	0	0	0	0	0	0	0
166	Gratíf. de Funcao	1.903	1.903	1.903	1.903	0	0	0	0	0	0	0	0	0	0	7.571
168	Gratíf. de Atividade	1.381	1.381	1.381	1.381	0	0	0	0	0	0	0	0	0	0	5.523
172	Comissão de Substituição	38.269	32.200	33.072	28.051	0	0	0	0	0	0	0	0	0	0	131.591
173	Dedicacao Exclusiva	250.706	249.620	250.302	249.439	0	0	0	0	0	0	0	0	0	0	1.000.067
174	Gratíf. Ativ. Tec. Pedag.	15.407	14.850	15.467	14.733	0	0	0	0	0	0	0	0	0	0	60.456
176	Gratíf. Tempo Integral Incorporada	1.016.344	1.017.116	1.025.875	1.030.231	0	0	0	0	0	0	0	0	0	0	4.089.566
177	Indenizacao de Férias	0	0	0	0	0	0	0	0	0	0	0	0	0	0	0
178	1/3 de Férias Indenização	0	0	0	0	0	0	0	0	0	0	0	0	0	0	0
179	Restituicao de Atrasos	2.490	272	246	0	0	0	0	0	0	0	0	0	0	0	3.008
180	Restituicao de Faltas	197	0	1.643	437	0	0	0	0	0	0	0	0	0	0	2.277
181	Gratificação de Desempenho	253.586	254.526	254.526	256.470	0	0	0	0	0	0	0	0	0	0	1.019.008
182	Anuenio	0	0	0	0	0	0	0	0	0	0	0	0	0	0	0
183	Cargo em Comissão Especial	155.462	149.979	146.292	147.329	0	0	0	0	0	0	0	0	0	0	599.062
186	Vantagem Pessoal	0	0	0	0	0	0	0	0	0	0	0	0	0	0	0
188	Restituição de suspensão	0	0	0	0	0	0	0	0	0	0	0	0	0	0	0
189	Complemento Salarial mês Anterior	0	176.135	1.172	0	0	0	0	0	0	0	0	0	0	0	177.307
190	Complemento Salarial	141.139	140.499	139.602	137.050	0	0	0	0	0	0	0	0	0	0	558.290
191	Gratíf. Majoração	0	0	0	0	0	0	0	0	0	0	0	0	0	0	0
194	Dif. Trienio	0	0	0	0	0	0	0	0	0	0	0	0	0	0	0
195	Sentença Judicial	1.024	1.024	1.024	1.024	0	0	0	0	0	0	0	0	0	0	4.096
196	Dif. 13. Salario	43.213	5.254	222	0	0	0	0	0	0	0	0	0	0	0	48.690
197	Dif. Exercicios Anteriores	0	0	0	0	0	0	0	0	0	0	0	0	0	0	0
198	Dif. Gratificação	14.290	16.041	12.601	10.566	0	0	0	0	0	0	0	0	0	0	53.498
199	Dif. CC	134.805	30.774	127.813	14.876	0	0	0	0	0	0	0	0	0	0	308.268
200	Dif. de Substituição	0	3.248	0	4.267	0	0	0	0	0	0	0	0	0	0	7.515
201	Dif. Vencimento	88.546	32.872	39.096	11.110	0	0	0	0	0	0	0	0	0	0	171.624
202	Dif. De Pensão Alimentica	306	99	99	99	0	0	0	0	0	0	0	0	0	0	603
203	Dif. Pensao P/ Falecimento	16.629	671	13.402	15.602	0	0	0	0	0	0	0	0	0	0	46.004
205	Restituição Contrb. Sindical	0	0	0	0	0	0	0	0	0	0	0	0	0	0	0
206	Adicional Insalubridade Anterior	1.772	82.413	67.810	11.415	0	0	0	0	0	0	0	0	0	0	163.409
208	Gratíf. Esp. Seg. Pública	0	0	0	0	0	0	0	0	0	0	0	0	0	0	0
210	Dif. de Proventos	3.288	0	0	0	0	0	0	0	0	0	0	0	0	0	3.288
212	Dif Adicional Noturno	0	0	0	0	0	0	0	0	0	0	0	0	0	0	0
214	Auxílio Alimentação	282.426	315.876	306.442	308.583	0	0	0	0	0	0	0	0	0	0	1.213.327
216	Abono Permanente	289.714	300.484	301.138	307.307	0	0	0	0	0	0	0	0	0	0	1.208.642
218	Prêmio por Assiduidade - Emsurb	6.944	2.170	4.340	6.076	0	0	0	0	0	0	0	0	0	0	19.530
219	Gratíf. Nível Técnico	1.363	1.363	1.363	1.363	0	0	0	0	0	0	0	0	0	0	5.450
220	Gratíf. Nivel Universitário - EMSURB	2.492	2.492	2.492	2.492	0	0	0	0	0	0	0	0	0	0	9.968
221	Auxílio Alimentação Anterior	12.692	11.495	12.084	10.982	0	0	0	0	0	0	0	0	0	0	47.253

Assinado em 15/08/2023 por ANTONIO SILVA ROCHA, Diretor de Pessoal e Administração. CPF: 02F4-10880-E821-93E9



EVOLUÇÃO DA FOLHA DE PAGAMENTO DA PREFEITURA DE ARACAJU

Conta	Descrição da Conta	EXERCÍCIO DE 2022												TOTAL	
		JANEIRO	FEVEREIRO	MARÇO	ABRIL	MAIO	JUNHO	JULHO	AGOSTO	SETEMBRO	OUTUBRO	NOVEMBRO	13º 2º Parc.		DEZEMBRO
222	Restituição Ipes Saúde	0	2.958	0	0	0	0	0	0	0	0	0	0	0	29.58
223	Quinquênio	8.571	8.792	7.097	7.097	0	0	0	0	0	0	0	0	0	319.57
226	Gratíf. Fixa CC	538	538	538	538	0	0	0	0	0	0	0	0	0	2.952
228	Gratíf. Comissao Trabalho II	32.375	34.430	37.153	39.900	0	0	0	0	0	0	0	0	0	143.58
229	Gratíf. Irredutibilidade Lei 051/01	244.849	244.849	244.779	244.779	0	0	0	0	0	0	0	0	0	979.256
233	Bolsa Estagio	301.418	307.746	323.603	330.879	0	0	0	0	0	0	0	0	0	1.263.646
238	Restituição Redutor Constitucionl	0	0	0	0	0	0	0	0	0	0	0	0	0	0
239	Gratificação	6.070	6.070	6.070	6.070	0	0	0	0	0	0	0	0	0	242.79
240	Adicinal	650	650	650	650	0	0	0	0	0	0	0	0	0	2.900
242	Gratíf. Irred. Ins. Art. 46 - Lei 61/03	4.423	4.423	4.423	4.423	0	0	0	0	0	0	0	0	0	17.993
243	Gratíf. Irred. Sal. Art. 43 - Lei 61/03	8.860	8.860	8.860	8.860	0	0	0	0	0	0	0	0	0	35.741
245	Gratíf. Fixa CEO	22.400	23.800	23.800	23.800	0	0	0	0	0	0	0	0	0	93.800
246	Complemento Prog. Saúde Família - PSF	109.174	108.917	108.809	109.174	0	0	0	0	0	0	0	0	0	436.875
247	Complemento Condíc. Espec. de Trabalho	1.259	1.259	1.259	1.091	0	0	0	0	0	0	0	0	0	48.67
248	Gratíf. Especial de Trabalho Saúde	46.764	46.142	47.220	46.902	0	0	0	0	0	0	0	0	0	187.928
249	Função Gratificada Saúde	454.821	453.555	447.815	447.854	0	0	0	0	0	0	0	0	0	1.804.045
250	Complemento de Gratificação	432.069	426.312	422.412	421.655	0	0	0	0	0	0	0	0	0	1.702.247
251	Gratíf. Especial de Trabalho Saúde II	48.578	48.476	47.654	47.405	0	0	0	0	0	0	0	0	0	192.813
252	Dif. Letras	3.553	17.991	20.977	12.932	0	0	0	0	0	0	0	0	0	55.853
253	Complemento do 13º S. Saúde	0	0	0	0	0	0	0	0	0	0	0	0	0	0
255	Aux. Acord. Filho Def/1999 Emsurb	10.416	11.718	10.416	11.718	0	0	0	0	0	0	0	0	0	44.268
256	Estabilidade Financeira	605	605	605	605	0	0	0	0	0	0	0	0	0	2.418
264	Grat. Atividade Funcional	0	0	0	0	0	0	0	0	0	0	0	0	0	0
265	Grat.Caráter Pessoal Art.05 Lei 3549/08	664.796	664.430	665.130	662.704	0	0	0	0	0	0	0	0	0	2.657.061
266	Grat. Funcional Art.06 Lei 3549/08	31.753	31.717	31.976	31.735	0	0	0	0	0	0	0	0	0	127.981
267	Grat. Titulação Fixa Lei 3550/08	77.193	78.308	77.195	77.282	0	0	0	0	0	0	0	0	0	309.378
268	Grat. Irred. Insal. Art. 07 Lei 3549/08	1.179	1.179	1.179	1.179	0	0	0	0	0	0	0	0	0	4.617
269	Grat. Insalubridade Lei 3549/08	980	980	980	980	0	0	0	0	0	0	0	0	0	3.619
270	Grat. Adicional Art. 05 Lei 078/08	1.839	1.839	1.839	1.839	0	0	0	0	0	0	0	0	0	7.254
273	Comp. Piso Salarial Lei Federal 11738/08	59.720	59.720	59.720	59.720	0	0	0	0	0	0	0	0	0	238.882
274	Dif. Reajuste Salarial	1.138	0	584	13.596	0	0	0	0	0	0	0	0	0	15.919
275	Dif. Comp. Piso Salarial Lei 11738/08	0	0	0	0	0	0	0	0	0	0	0	0	0	0
276	Antecipação Salarial Lei3396/07	0	0	0	0	0	0	0	0	0	0	0	0	0	0
277	Determinação Judicial	751	751	751	751	0	0	0	0	0	0	0	0	0	3.003
279	Comp. Piso Salarial	924.365	1.094.989	1.096.633	1.092.821	0	0	0	0	0	0	0	0	0	4.088.007
281	Grat. Incremento Anterior	0	0	0	0	0	0	0	0	0	0	0	0	0	0
282	Prêmio de Desempenho Lei 3821/10	0	824.193	776.181	776.181	0	0	0	0	0	0	0	0	0	2.076.555
283	Prêmio de Desempenho Lei 3821/10 ANT	13.078	794.171	0	0	0	0	0	0	0	0	0	0	0	807.249
284	Gratí Periculosidade Anterior	6.669	1.160	5.124	1.747	0	0	0	0	0	0	0	0	0	14.900
285	Indenização	0	0	0	0	0	0	0	0	0	0	0	0	0	0
286	Gratificação de Desempenho Anterior	0	0	0	0	0	0	0	0	0	0	0	0	0	0
287	Dif. Salario Base	18.240	17.323	9.673	10.516	0	0	0	0	0	0	0	0	0	55.752
288	Horas Extras 70% - Emsurb	18.147	16.788	16.693	17.571	0	0	0	0	0	0	0	0	0	69.199
289	Auxílio - Uniforme GMA	9.900	16.500	38.500	9.900	0	0	0	0	0	0	0	0	0	44.800
290	Dif. Gratíf. Tempo Integral	0	0	3.496	1.697	0	0	0	0	0	0	0	0	0	5.192
291	Grat. Especial Ativ.de pregão	26.400	26.400	26.400	27.000	0	0	0	0	0	0	0	0	0	106.200
292	Vantagem Pessoal Incorporada Lei 131/14	184.879	185.214	185.214	185.214	0	0	0	0	0	0	0	0	0	740.520
294	Vantagem Pessoal Incorporada ant.	0	8	0	0	0	0	0	0	0	0	0	0	0	8
297	Auxilio Uniforme SMTT Lei 4700,15	0	0	0	19.800	0	0	0	0	0	0	0	0	0	19.800

0880-8821-93E9



EVOLUÇÃO DA FOLHA DE PAGAMENTO DA PREFEITURA DE ARACAJU

Conta	Descrição da Conta	EXERCÍCIO DE 2023												TOTAL	
		JANEIRO	FEVEREIRO	MARÇO	ABRIL	MAIO	JUNHO	JULHO	AGOSTO	SETEMBRO	OUTUBRO	NOVEMBRO	13º 2º Parc.		DEZEMBRO
300	Grat. Manut. Praças e Jardins	0	0	0	0	0	0	0	0	0	0	0	0	0	0
301	Grat. Cond. de Veículos em Escala	195	195	195	195	0	0	0	0	0	0	0	0	0	0
302	CC Incorporado	25	25	25	25	0	0	0	0	0	0	0	0	0	0
303	Auxílio Saúde	2.883	2.883	2.883	2.883	0	0	0	0	0	0	0	0	0	11.531
305	Restituição Ipês Assistência	0	0	0	0	0	0	0	0	0	0	0	0	0	0
307	Gratíf. Rep. Gabinete	51.542	51.542	51.542	51.542	0	0	0	0	0	0	0	0	0	206.966
309	Ampliação de Crga Horaria	0	0	0	0	0	0	0	0	0	0	0	0	0	0
310	Restituição de Previdência	6.301	0	0	0	0	0	0	0	0	0	0	0	0	6.301
312	Restituição Vale Transporte	3.148	333	524	281	0	0	0	0	0	0	0	0	0	4.286
314	Restituição Desc. Indevido	0	892	0	0	0	0	0	0	0	0	0	0	0	892
315	Diferença Anterior	0	0	0	0	0	0	0	0	0	0	0	0	0	0
317	Dif. Horas Suplementares	1.126	0	2.762	3.209	0	0	0	0	0	0	0	0	0	7.097
321	Dif. Bolsa Estagio	7.859	5.739	1.059	6.187	0	0	0	0	0	0	0	0	0	209.443
324	Dif. de Adicional 1/3	507	15.153	5.642	1.692	0	0	0	0	0	0	0	0	0	22.993
326	Licença Maternidade	49.836	36.218	38.637	53.731	0	0	0	0	0	0	0	0	0	178.423
327	Gratíf. Participação Eventos	19.319	58.834	117.578	67.664	0	0	0	0	0	0	0	0	0	263.494
328	Adicional Insal. Art. 46 - Lei 61/03	676.819	688.616	689.909	676.237	0	0	0	0	0	0	0	0	0	2.731.582
329	Triênio - LC 61/2003	74.031	74.031	74.031	74.031	0	0	0	0	0	0	0	0	0	296.124
330	Titulação - LC 61/2003	59.545	59.545	60.659	60.659	0	0	0	0	0	0	0	0	0	240.409
338	Horas Suplementares	20.191	0	10.358	12.891	0	0	0	0	0	0	0	0	0	43.440
340	Função Gratificada Especial	122.534	126.616	131.399	131.984	0	0	0	0	0	0	0	0	0	512.532
340	Dif.Função Gratificada Especial	0	71	0	0	0	0	0	0	0	0	0	0	0	71
342	Gratíf. Cond. Esp. Trabalho - Emsurb	82.449	85.586	86.781	88.120	0	0	0	0	0	0	0	0	0	342.836
343	Vale Alimentação EMSURB	48.244	48.244	48.244	48.244	0	0	0	0	0	0	0	0	0	192.976
344	Vale Refeição EMSURB	27.449	27.449	27.449	27.449	0	0	0	0	0	0	0	0	0	109.995
349	Grat. Participação Eventos Anterior	0	960	13.800	200	0	0	0	0	0	0	0	0	0	14.960
350	Abono Pecuniário	847	979	0	1.674	0	0	0	0	0	0	0	0	0	3.500
351	Sexta Parte	1.370	1.370	1.370	1.370	0	0	0	0	0	0	0	0	0	5.481
353	Grat. Titulação Art.1º Lei 3550/08	922.566	925.295	927.967	929.682	0	0	0	0	0	0	0	0	0	3.705.511
354	Gratíf. Partic. Eventos-Campanhas Diurno	10.620	9.900	10.350	10.070	0	0	0	0	0	0	0	0	0	40.940
355	Auxílio Protetor Solar	35.506	35.644	35.643	35.744	0	0	0	0	0	0	0	0	0	142.537
356	Auxílio Protetor Solar Anterior	0	0	0	600	0	0	0	0	0	0	0	0	0	600
358	Plantão Médico Semana	0	0	0	0	0	0	0	0	0	0	0	0	0	0
360	Gratíf. Partic. Eventos-Campanhas ant	270	975	1.530	1.860	0	0	0	0	0	0	0	0	0	4.635
361	Supervisão Técnica	24.807	24.572	23.540	18.314	0	0	0	0	0	0	0	0	0	91.233
363	Gratíf. Partic. Eventos Campanha Noturno	2.175	2.475	6.375	3.525	0	0	0	0	0	0	0	0	0	14.550
364	Grat. Ativ. Fiscalização GAF	34.860	22.440	4.320	25.780	0	0	0	0	0	0	0	0	0	87.400
365	Grat. Especial ECA Art.1º Lei 3748/09	67.925	67.925	67.948	67.980	0	0	0	0	0	0	0	0	0	271.779
366	Vantagem Carater Pessoal VCP LC 139/14	22.370	22.370	22.370	22.370	0	0	0	0	0	0	0	0	0	89.580
368	Restituição INSS	3.417	0	0	766	0	0	0	0	0	0	0	0	0	4.183
369	Auxílio Uniforme ACS/ACE LEI 482/13	3.240	9.720	8.100	6.480	0	0	0	0	0	0	0	0	0	27.540
370	Vantagem Pessoal Incorporada LC 153/16	185.947	185.947	185.947	185.947	0	0	0	0	0	0	0	0	0	743.890
373	Vantagem Pessoal Incorporada	3.123	3.132	3.122	3.132	0	0	0	0	0	0	0	0	0	12.508
374	Compl. Prog. Saúde Família - PSF	13.487	13.487	13.487	13.487	0	0	0	0	0	0	0	0	0	53.949
375	Grat. Seg. Urbana- GEAGED	25.971	26.309	26.758	26.983	0	0	0	0	0	0	0	0	0	107.222
376	GEA Magistério LC 177/2022	5.243.654	5.261.118	5.350.317	5.376.434	0	0	0	0	0	0	0	0	0	21.281.522
377	GEA Magistério LC 177/2022 anterior	10.354	6.119	5.658	8.031	0	0	0	0	0	0	0	0	0	30.162
378	Vantagem Pessoal Incor	0	0	1.276	1.276	0	0	0	0	0	0	0	0	0	2.552
379	Dif. Grat. De Gestão - GEAGED	2.296	0	2.281	3.259	0	0	0	0	0	0	0	0	0	5.845
380	Grat. Seg. Urbano GESURB judicial	56	0	0	0	0	0	0	0	0	0	0	0	0	56

821-93E9





EVOLUÇÃO DA FOLHA DE PAGAMENTO DA PREFEITURA DE ARACAJU

130-EB0-EB21-93E9

Conta	Descrição da Conta	EXERCÍCIO DE 2022												TOTAL	
		JANEIRO	FEVEREIRO	MARÇO	ABRIL	MAIO	JUNHO	JULHO	AGOSTO	SETEMBRO	OUTUBRO	NOVEMBRO	13º 2º Parc.		DEZEMBRO
382	Auxílio Óculos	1.985	0	795	800	0	0	0	0	0	0	0	0	0	3.580
384	Grat de Gestao Lei 4420/13-GEAGED	171.329	165.853	155.466	181.775	0	0	0	0	0	0	0	0	0	674.423
385	Dif. Abono Permanente	25.709	55.046	11.482	46.066	0	0	0	0	0	0	0	0	0	138.304
387	Grat Incremento Plantão Dec 4663/13	159.963	4.500	200	0	0	0	0	0	0	0	0	0	0	164.663
389	Grat. Titulação Anterior	28.850	10.736	11.179	8.299	0	0	0	0	0	0	0	0	0	59.064
390	Grat de Gestao Lei 4420/13-GEAGED	106.336	106.584	106.584	106.584	0	0	0	0	0	0	0	0	0	426.088
391	Auxílio Qualificação LC 152/2016	21.730	21.730	21.730	21.730	0	0	0	0	0	0	0	0	0	86.920
392	Vantagem Pessoal Fisco Judicial 11634/17	75.292	75.292	75.292	75.292	0	0	0	0	0	0	0	0	0	301.166
400	Subsídios Requisitados	30.237	17.713	17.713	17.713	0	0	0	0	0	0	0	0	0	83.375
402	Grat. Tempo Integral Judicial	0	0	0	706	0	0	0	0	0	0	0	0	0	706
405	Auxílio Universitário EMSURB	2.031	1.292	1.477	1.477	0	0	0	0	0	0	0	0	0	6.277
406	Grat. De Presença art 65 LC 153/16	22.576	22.576	22.576	22.576	0	0	0	0	0	0	0	0	0	90.304
407	Comissão Esp. Recursos BID	3.220	3.220	3.220	3.220	0	0	0	0	0	0	0	0	0	12.880
408	Função Grtificada da Saúde	7.473	7.473	7.473	7.473	0	0	0	0	0	0	0	0	0	29.892
409	Complemento Gratificação	1.291	1.291	1.499	1.291	0	0	0	0	0	0	0	0	0	5.371
412	Grat. Titulação Judicial	231	231	231	231	0	0	0	0	0	0	0	0	0	925
413	Desempenho Previne Brasil-Port 123/20 SMS	0	378.946	3.090	0	0	0	0	0	0	0	0	0	0	382.036
414	Restituição de Desconto	0	0	0	563	0	0	0	0	0	0	0	0	0	563
415	Campanha VAC-COVID-19 SMS 062/21	3.400	3.525	2.750	2.950	0	0	0	0	0	0	0	0	0	12.625
416	Grat. De Insalubridade COVID-19 Anterior	7.331	0	0	4.576	0	0	0	0	0	0	0	0	0	11.907
418	Vinculação Vad Usuários SUS - Port 144/21	0	0	0	0	0	0	0	0	0	0	0	0	0	0
420	Grat. Comissão Trabalho III	1.550	1.550	1.550	1.550	0	0	0	0	0	0	0	0	0	6.200
421	Aux.Professon ON- Lei 53981/21 Anterior	0	0	0	0	0	0	0	0	0	0	0	0	0	0
422	Vantagem Pessoal Incorporado CC	50.281	52.582	52.582	53.582	0	0	0	0	0	0	0	0	0	209.027
423	Proventos Inativos EC 103/19	5.991	5.991	5.991	5.991	0	0	0	0	0	0	0	0	0	23.962
424	Pensionistas Pensão por Morte EC 103/19	5.171	5.171	5.171	5.171	0	0	0	0	0	0	0	0	0	20.683
425	Grat. Dedicção Ingtegral GDI LC 188/23	0	0	0	24.696	0	0	0	0	0	0	0	0	0	24.696
426	Grat. Dedicção Ingtegral GDI LC 188/23 Ant.	0	0	0	13.768	0	0	0	0	0	0	0	0	0	13.768
440	Vantagem Pessoal Incorporado	370.794	373.860	373.860	372.060	0	0	0	0	0	0	0	0	0	1.490.575
482	Auxílio Saúde Anterior	0	0	0	0	0	0	0	0	0	0	0	0	0	0
000	EMURB folha proventos geral	2.080.344	1.839.441	1.832.592	1.739.090	0	0	0	0	0	0	0	0	0	7.491.468
900	PROVENTOS	75.855.893	77.666.275	76.896.072	79.518.178	0	0	0	0	0	0	0	0	0	309.936.218
ENCARGOS SOCIAIS	52.503.464	52.239.973	52.148.787	51.856.877	0	0	0	0	0	0	0	0	0	0	208.749.400
INSS/ DIRETA	2.574.830	2.540.253	2.634.811	2.567.058	0	0	0	0	0	0	0	0	0	0	10.296.852
IPES SAÚDE/ FINANPREV/ FUNPREV	777.147	776.833	796.486	787.271	0	0	0	0	0	0	0	0	0	0	3.137.837
CUSTO EMPRESA VALE TRANSPORTE	349.037	456.121	378.041	456.404	0	0	0	0	0	0	0	0	0	0	1.639.603
CONTRIBUIÇÕES SOCIAIS RPPS PATRONAL	27.435.466	27.298.429	27.215.092	27.063.070	0	0	0	0	0	0	0	0	0	0	109.012.057
CONTRIBUIÇÃO PATRONAL FUNDO FINANCEIRO RPPS	22.296.516	22.089.226	22.048.555	21.895.906	0	0	0	0	0	0	0	0	0	0	88.330.202
CONTRIBUIÇÃO PREVIDENCIÁRIA	929.532	920.890	924.197	912.831	0	0	0	0	0	0	0	0	0	0	3.687.450
FUNDO FINANCEIRO	929.532	920.890	924.197	912.831	0	0	0	0	0	0	0	0	0	0	3.687.450
CONTRIBUIÇÃO PREVIDENCIÁRIA SUPLEMENTAR	21.366.984	21.168.336	21.124.357	20.983.075	0	0	0	0	0	0	0	0	0	0	84.642.752
FUNDO FINANCEIRO	21.366.984	21.168.336	21.124.357	20.983.075	0	0	0	0	0	0	0	0	0	0	84.642.752
CONTRIBUIÇÃO PATRONAL FUNDO PREVIDENCIÁRIO RPPS	5.138.951	5.209.203	5.166.537	5.167.164	0	0	0	0	0	0	0	0	0	0	20.681.955
FUNDO PREVIDENCIÁRIO	5.138.951	5.209.203	5.166.537	5.167.164	0	0	0	0	0	0	0	0	0	0	20.681.955
TOTAL GERAL	128.359.356	129.906.248	129.044.859	131.375.055	0	0	0	0	0	0	0	0	0	0	518.685.318
COD	FOLHA DE CARGO EM COMISSÃO	6.825.337	6.869.173	6.951.550	7.041.433	0	0	0	0	0	0	0	0	0	27.687.493
138	Cargo em Comissao	2.064.779	2.073.866	2.118.296	2.144.012	0	0	0	0	0	0	0	0	0	8.400.853
150	Gratíf. Especial s/CC	2.421.749	2.419.188	2.426.881	2.448.454	0	0	0	0	0	0	0	0	0	9.736.272
155	Cargo em Comissão - Média Aritimética	139.405	139.405	139.405	139.405	0	0	0	0	0	0	0	0	0	557.822
160	Gratíf. Especial s/CCE	1.796.868	1.807.582	1.878.669	1.918.286	0	0	0	0	0	0	0	0	0	7.401.405
183	Cargo em Comissão Especial	155.462	149.979	146.292	147.329	0	0	0	0	0	0	0	0	0	599.062
0	Cargos em Comissão EMURB	247.073	279.153	242.006	243.946	0	0	0	0	0	0	0	0	0	1.013.478
% CC X TOTAL PROVENTOS		9,00%	8,84%	9,04%	8,86%	#DIV/0!	#DIV/0!	#DIV/0!	#DIV/0!	#DIV/0!	#DIV/0!	#DIV/0!	#DIV/0!	#DIV/0!	#DIV/0!



DEMONSTRATIVO DA FOLHA SINTÉTICA ABRIL/2023
ADMINISTRAÇÃO DIRETA INDIRETA

ÓRGÃO	Ocor.	FOLHA	VALOR R\$	OBRIGAÇÕES PATRONAIS	VALOR	TOTAL
GP	17	PROVENTOS	108.523,62	RPPS PLANO FINANCEIRO 22%	3.715,48	215.672,06
				RPPS PLANO FINANCEIRO SUPLEMENTAR	85.407,09	
				RPPS PLANO PREVIDENCIÁRIO 22%	0,00	
				IPESSAÚDE	204,48	
				FINANPREV 22%	0,00	
				VALE TRANSPORTE	1.795,35	
				INSS	16.026,04	
	17	TOTAL	108.523,62	TOTAL	107.148,44	
ÓRGÃO	Ocor.	FOLHA	VALOR R\$	OBRIGAÇÕES PATRONAIS	VALOR	TOTAL
GVP	0	PROVENTOS	0,00	RPPS PLANO FINANCEIRO 22%	0,00	0,00
				RPPS PLANO FINANCEIRO SUPLEMENTAR	0,00	
				RPPS PLANO PREVIDENCIÁRIO 22%	0,00	
				FINANPREV 22%	0,00	
				VALE TRANSPORTE	0,00	
				IPESSAÚDE	0,00	
				INSS	0,00	
	0	TOTAL	0,00	TOTAL	0,00	
ÓRGÃO	Ocor.	FOLHA	VALOR R\$	OBRIGAÇÕES PATRONAIS	VALOR	TOTAL
SEGOV	100	PROVENTOS	522.592,32	RPPS PLANO FINANCEIRO 22%	3.306,10	708.638,37
	2	PENSAÇÃO ALIMENTICIA	1.487,32	RPPS PLANO FINANCEIRO SUPLEMENTAR	75.996,73	
	1	ESTAGIÁRIOS	627,00	RPPS PLANO PREVIDENCIÁRIO 22%	4.003,68	
				RPPS FINANPREV 22%	7.487,30	
				IPESSAÚDE	283,99	
				VALE TRANSPORTE	6.392,39	
				INSS	86.461,54	
	103	TOTAL	524.706,64	TOTAL	183.931,73	
ÓRGÃO	Ocor.	FOLHA	VALOR R\$	OBRIGAÇÕES PATRONAIS	VALOR	TOTAL
FUNCAJU PESSOAL A DISPOSIÇÃO	1	PROVENTOS	2.469,69	RPPS PLANO FINANCEIRO 22%	477,88	14.047,83
				RPPS PLANO FINANCEIRO SUPLEMENTAR	10.984,93	
				RPPS PLANO PREVIDENCIÁRIO 22%	0,00	
				IPESSAÚDE	115,33	
				VALE TRANSPORTE	0,00	
	1	TOTAL	2.469,69	TOTAL	11.578,14	
ÓRGÃO	Ocor.	FOLHA	VALOR R\$	OBRIGAÇÕES PATRONAIS	VALOR	TOTAL
TOTAL GERAL DA UNIDADE	121		635.699,95		302.658,31	938.358,26
ÓRGÃO	Ocor.	FOLHA	VALOR R\$	OBRIGAÇÕES PATRONAIS	VALOR	TOTAL
PGM	124	PROVENTOS	1.532.878,82	RPPS PLANO FINANCEIRO 22%	79.460,32	3.675.376,58
	2	PENSAÇÃO ALIMENTICIA	9.103,43	RPPS PLANO FINANCEIRO SUPLEMENTAR	1.826.539,91	
	18	ESTAGIÁRIOS	10.396,63	RPPS PLANO PREVIDENCIÁRIO 22%	149.856,34	
				FINANPREV 22%	1.580,90	
				IPESSAÚDE	1.263,13	
				VALE TRANSPORTE	4.650,17	
				INSS	59.646,93	
	144	TOTAL	1.552.378,88	TOTAL	2.122.997,70	
ÓRGÃO	Ocor.	FOLHA	VALOR R\$	OBRIGAÇÕES PATRONAIS	VALOR	TOTAL
CGM	40	PROVENTOS	160.926,87	RPPS PLANO FINANCEIRO 22%	483,50	210.634,96
	2	ESTAGIARIOS	1.254,00	RPPS PLANO FINANCEIRO SUPLEMENTAR	11.114,14	
				FINANPREV 22%	569,22	
				IPESSAÚDE	1.125,67	
				VALE TRANSPORTE	2.569,37	
				INSS	32.592,19	
	42	TOTAL	162.180,87	TOTAL	48.454,09	
VALOR A TRASPORTAR	307		2.350.259,70		2.474.110,10	938.358,26





DEMONSTRATIVO DA FOLHA SINTÉTICA ABRIL/2023
ADMINISTRAÇÃO DIRETA INDIRETA

ÓRGÃO	Ocor.	FOLHA	VALOR R\$	OBRIGAÇÕES PATRONAIS	VALOR	TOTAL
SECOM	59	PROVENTOS	296.804,38	RPPS PLANO FINANCEIRO 22%	1.484,50	383.060,63
	4	ESTAGIÁRIOS	2.173,60	RPPS PLANO FINANCEIRO SUPLEMENTAR	34.123,95	
				IPESSAÚDE	343,49	
				VALE TRANSPORTE	778,95	
	63	TOTAL	298.977,98	INSS	47.351,76	
				TOTAL	84.082,65	
ÓRGÃO	Ocor.	FOLHA	VALOR R\$	OBRIGAÇÕES PATRONAIS	VALOR	TOTAL
SEMFAS	600	PROVENTOS	2.266.699,38	RPPS PLANO FINANCEIRO 22%	33.042,56	3.813.368,93
	15	PENSÃO ALIMENTICIA	10.018,53	RPPS PLANO FINANCEIRO SUPLEMENTAR	759.543,30	
	51	ESTAGIÁRIOS	28.253,45	RPPS PLANO PREVIDENCIÁRIO 22%	199.464,34	
	97	CONTRATAÇÃO TEMPORARIA	136.212,19	IPESSAÚDE	26.941,43	
	34	CONSELHOS TUTELARES	72.239,11	FINANPREV 22%	0,00	
	4	PENSÃO ALIMENTICIA	1.565,26	INSS FOLHA CONSELHO	0,00	
				VALE TRANSPORTE	62.564,94	
	801	TOTAL	2.514.987,92	INSS	216.824,44	
				TOTAL	1.298.381,01	
ÓRGÃO	Ocor.	FOLHA	VALOR R\$	OBRIGAÇÕES PATRONAIS	VALOR	TOTAL
SEMFAZ	145	PROVENTOS	1.758.647,07	RPPS PLANO FINANCEIRO 22%	142.273,28	5.377.808,01
	6	PENSÃO ALIMENTICIA	31.695,87	RPPS PLANO FINANCEIRO SUPLEMENTAR	3.270.410,03	
	57	ESTAGIÁRIOS	33.617,38	RPPS PLANO PREVIDENCIÁRIO 22%	48.778,62	
				FINANPREV 22%	1.216,92	
				FUNPREV BA 22%	458,21	
				IPESSAÚDE	2.845,49	
				VALE TRANSPORTE	13.685,30	
	208	TOTAL	1.823.960,32	INSS	74.179,84	
				TOTAL	3.553.847,69	
ÓRGÃO	Ocor.	FOLHA	VALOR R\$	OBRIGAÇÕES PATRONAIS	VALOR	TOTAL
SEJESP	66	PROVENTOS	238.961,62	RPPS PLANO FINANCEIRO 22%	2.229,98	355.206,69
	2	PENSÃO ALIMENTICIA	515,77	RPPS PLANO FINANCEIRO SUPLEMENTAR	51.260,13	
	17	ESTAGIÁRIOS	10.789,90	RPPS PLANO PREVIDENCIÁRIO 22%	1.332,96	
				IPESSAÚDE	0,00	
				VALE TRANSPORTE	2.332,67	
	85	TOTAL	250.267,29	INSS	47.783,66	
				TOTAL	104.939,40	
ÓRGÃO	Ocor.	FOLHA	VALOR R\$	OBRIGAÇÕES PATRONAIS	VALOR	TOTAL
SEMA	104	PROVENTOS	419.026,63	RPPS PLANO FINANCEIRO 22%	3.773,52	602.380,90
	16	ESTAGIÁRIOS	10.387,32	RPPS PLANO FINANCEIRO SUPLEMENTAR	86.741,20	
				RPPS PLANO PREVIDENCIÁRIO 22%	38.726,14	
				IPESSAÚDE	4.728,74	
				VALE TRANSPORTE	2.774,82	
	120	TOTAL	429.413,95	INSS	36.222,53	
				TOTAL	172.966,95	
ÓRGÃO	Ocor.	FOLHA	VALOR R\$	OBRIGAÇÕES PATRONAIS	VALOR	TOTAL
SETUR	45	PROVENTOS	211.023,19	RPPS PLANO FINANCEIRO 22%	0,00	265.912,14
	1	PENSÃO ALIMENTICIA	1.167,63	RPPS PLANO FINANCEIRO SUPLEMENTAR	0,00	
	5	ESTAGIÁRIOS	3.135,00	RPPS PLANO PREVIDENCIÁRIO 22%	2.677,28	
				IPESSAÚDE	0,00	
				VALE TRANSPORTE	4.301,52	
	51	TOTAL	215.325,82	INSS	43.607,52	
				TOTAL	50.586,32	
VALOR A TRASPORTAR	1.635		7.883.192,98		7.738.914,12	15.622.107,10



DEMONSTRATIVO DA FOLHA SINTÉTICA ABRIL/2023
ADMINISTRAÇÃO DIRETA INDIRETA

ÓRGÃO	Ocor.	FOLHA	VALOR R\$	OBRIGAÇÕES PATRONAIS	VALOR	TOTAL
SEMINFRA - EMURB E EMURB PESSOAL A DISPOSIÇÃO	44	PROVENTOS	206.139,41	RPPS PLANO FINANCEIRO 22%	120.923,52	3.877.733,14
	12	ESTAGIÁRIOS	7.524,00	RPPS PLANO FINANCEIRO SUPLEMENTAR	2.779.646,95	
	63	PROVENTOS - EMURB - PESSOAL DISP.	343.539,97	RPPS PLANO PREVIDENCIÁRIO 22%	312,68	
	3	PENSÃO ALIMENTICIA	2.220,45	IPESSAÚDE	13.726,21	
	107	PROVENTOS - EMSURB - PESSOAL DISP.	398.558,33	VALE TRANSPORTE	21.151,66	
	9	PENSÃO ALIMENTICIA	5.141,62	INSS	44.931,03	
	229	TOTAL	963.123,78	TOTAL	2.914.609,36	
ÓRGÃO	Ocor.	FOLHA	VALOR R\$	OBRIGAÇÕES PATRONAIS	VALOR	TOTAL
SEMDEC	69	PROVENTOS	296.864,99	RPPS PLANO FINANCEIRO 22%	6.989,62	530.857,07
	3	PENSÃO ALIMENTICIA	4.272,97	RPPS PLANO FINANCEIRO SUPLEMENTAR	160.669,12	
	24	ESTAGIÁRIOS	13.097,13	RPPS PLANO PREVIDENCIÁRIO 22%	4.264,52	
				FINANPREV 22%	0,00	
				RECIPREV 22%	489,32	
				IPREM-SP	2.685,46	
				IPESSAÚDE	834,70	
				VALE TRANSPORTE	1.897,00	
				INSS	38.792,24	
		96	TOTAL	314.235,09	TOTAL	
ÓRGÃO	Ocor.	FOLHA	VALOR R\$	OBRIGAÇÕES PATRONAIS	VALOR	TOTAL
SEMDEC-GMA	429	PROVENTOS	2.683.266,88	RPPS PLANO FINANCEIRO 22%	61.747,26	4.529.513,93
	51	PENSÃO ALIMENTICIA	46.425,63	RPPS PLANO FINANCEIRO SUPLEMENTAR	1.419.373,02	
				RPPS PLANO PREVIDENCIÁRIO 22%	251.011,02	
				IPESSAÚDE	62.086,19	
				INSS	5.603,93	
	480	TOTAL	2.729.692,51	TOTAL	1.799.821,42	
ÓRGÃO	Ocor.	FOLHA	VALOR R\$	OBRIGAÇÕES PATRONAIS	VALOR	TOTAL
SEMDE	1	PROVENTOS	5.263,80	RPPS PLANO FINANCEIRO 22%	0,00	6.382,85
				RPPS PLANO FINANCEIRO SUPLEMENTAR	0,00	
				RPPS PLANO PREVIDENCIÁRIO 22%	0,00	
				IPESSAÚDE	0,00	
				INSS	1.119,05	
	1	TOTAL	5.263,80	TOTAL	1.119,05	
ÓRGÃO	Ocor.	FOLHA	VALOR R\$	OBRIGAÇÕES PATRONAIS	VALOR	TOTAL
SEPLOG	216	PROVENTOS	946.853,91	RPPS PLANO FINANCEIRO 22%	21.929,30	1.669.107,52
	2	PENSÃO ALIMENTICIA	3.990,45	RPPS PLANO FINANCEIRO SUPLEMENTAR	504.084,85	
	19	ESTAGIÁRIOS	10.763,50	RPPS PLANO PREVIDENCIÁRIO 22%	16.193,84	
				IPESSAÚDE	2.609,43	
				VALE TRANSPORTE	16.982,38	
				FINANPREV	0,00	
	237	TOTAL	961.607,86	TOTAL	707.499,66	
TOTAL ADMINISTRAÇÃO GERAL	2.678		12.857.116,02		13.378.585,59	26.235.701,61
ÓRGÃO	Ocor.	FOLHA	VALOR R\$	OBRIGAÇÕES PATRONAIS	VALOR	TOTAL
MDE	311	PROVENTOS - MDE	1.647.138,05	RPPS PLANO FINANCEIRO 22% MDE	22.438,14	5.721.117,54
	6	PENSÃO ALIMENTICIA MDE	9.547,21	RPPS PLANO FINANCEIRO 22% ADM GERAL	102.142,72	
	181	PROVENTOS ADM. GERAL	593.055,89	RPPS PLANO FINANCEIRO SUPLEMENTAR MDE	515.781,47	
	16	PENSÃO ALIMENTICIA ADM. GERAL	9.205,11	RPPS PLANO FINANCEIRO SUPLEMENTAR ADM GERAL	2.324.949,33	
	240	ESTAGIÁRIOS	143.796,75	RPPS PLANO PREVIDENCIÁRIO 22% MDE	134.910,56	
			RPPS PLANO PREVIDENCIÁRIO 22% ADM GERAL	2.127,80		





DEMONSTRATIVO DA FOLHA SINTÉTICA ABRIL/2023
ADMINISTRAÇÃO DIRETA INDIRETA

ÓRGÃO	Ocor.	FOLHA	VALOR R\$	OBRIGAÇÕES PATRONAIS	VALOR	TOTAL
MDE	754	TOTAL	2.402.743,01	FINANPREV / FUNPREV RC MDE 22% IPESSAÚDE MDE IPESSAÚDE ADM. GERAL VALE TRANSPORTE MDE VALE TRANSPORTE ADM GERAL INSS MDE TOTAL	21.729,89 6.365,83 15.124,45 19.300,47 11.521,09 141.982,78 3.318.374,53	
ÓRGÃO	Ocor.	FOLHA	VALOR R\$	OBRIGAÇÕES PATRONAIS	VALOR	TOTAL
EDUCAÇÃO BÁSICA FUNDEB	1187 25 702	PROVENTOS PENSÃO ALIMENTÍCIA CONTRATAÇÃO TEMPORARIA	10.510.234,79 33.281,75 3.032.665,35	RPPS PLANO FINANCEIRO 22% RPPS PLANO FINANCEIRO SUPLEMENTAR RPPS PLANO PREVIDENCIÁRIO 22% IPREM SP 22% IPESSAÚDE INSS FUNDEB VALE TRANSPORTE TOTAL	116.815,56 2.685.218,05 2.030.504,36 0,00 93.836,44 706.158,66 8.097,26 5.640.630,33	19.216.812,22
TOTAL GERAL DA UNIDADE	2.668		15.978.924,90		8.959.004,86	24.937.929,76
ÓRGÃO	Ocor.	FOLHA	VALOR R\$	OBRIGAÇÕES PATRONAIS	VALOR	TOTAL
SAÚDE	2684 50 87 7 51 1069 5	PROVENTOS PENSÃO ALIMENTÍCIA PROVENTOS ADM.GERAL PENSÃO ALIMENTÍCIA ADM. GERAL ESTAGIÁRIOS CONTRATAÇÃO TEMPORARIA PENSÃO ALIMENTÍCIA TEMPORARIA	13.105.397,67 37.476,72 323.505,77 3.544,63 31.099,14 2.821.084,69 2.986,98	RPPS PLANO FINANCEIRO 22% RPPS PLANO FINANCEIRO 22% ADM GERAL RPPS PLANO FINANCEIRO SUPLEMENTAR RPPS PLANO FINANCEIRO SUPLEMENTAR ADM GERAL RPPS PLANO PREVIDENCIÁRIO 22% RPPS PLANO PREVIDENCIÁRIO 22% ADM GERAL FINANPREV 22% IPESSAÚDE IPESSAÚDE ADM. GERAL VALE TRANSPORTE VALE TRANSPORTE ADM GERAL INSS TOTAL	43.227,02 49.212,52 993.651,63 1.131.239,24 2.130.064,96 745,60 8.394,62 148.858,56 6.918,48 168.578,00 6.588,40 822.073,55 5.509.552,58	21.834.648,18
TOTAL GERAL DA UNIDADE	3.953		16.325.095,60		5.509.552,58	21.834.648,18
TOTAL PESSOAL DA SMS E SME	6.621		32.304.020,50		14.468.557,44	46.772.577,94
FOLHA ADM.DIRETA	9.299		45.161.136,52		27.847.143,03	73.008.279,55
ÓRGÃO	Ocor.	FOLHA	VALOR R\$	OBRIGAÇÕES PATRONAIS	VALOR	TOTAL
FUNCAJU	76 1 17	PROVENTOS PENSÃO ALIMENTÍCIA ESTAGIÁRIOS	186.655,75 675,18 9.699,80	RPPS PLANO FINANCEIRO 22% RPPS PLANO FINANCEIRO SUPLEMENTAR IPESSAÚDE INSS VALE TRANSPORTE TOTAL	4.030,58 92.650,22 3.373,40 31.766,32 449,96 132.270,48	329.301,21
TOTAL GERAL DA UNIDADE	94		197.030,73		132.270,48	
ÓRGÃO	Ocor.	FOLHA	VALOR R\$	OBRIGAÇÕES PATRONAIS	VALOR	TOTAL
FUNDAT	78 2 10 9	PROVENTOS PENSÃO ALIMENTÍCIA ESTAGIÁRIOS FUNDAT - PESSOAL A DISPOSIÇÃO	207.319,42 1.134,72 6.081,90 36.818,26	RPPS PLANO FINANCEIRO 22% RPPS PLANO FINANCEIRO SUPLEMENTAR IPESSAÚDE VALE TRANSPORTE INSS TOTAL	6.821,76 156.810,56 662,74 16.587,50 40.006,23 164.295,06	415.649,36
TOTAL GERAL DA UNIDADE	99		251.354,30		164.295,06	
VALOR A TRASPORTAR	193		448.385,03		296.565,54	744.950,57





DEMONSTRATIVO DA FOLHA SINTÉTICA ABRIL/2023
ADMINISTRAÇÃO DIRETA INDIRETA

ÓRGÃO	Ocor.	FOLHA	VALOR R\$	OBRIGAÇÕES PATRONAIS	VALOR	TOTAL
SMIT	66	PROVENTOS ADMINISTRATIVO	282.779,35	RPPS PLANO FINANCEIRO 22%	74.297,34	3.559.572,33
	2	PENSÃO ALIMENTÍCIA ADMINISTRATIVO	1.439,89	RPPS PLANO FINANCEIRO SUPLEMENTAR	1.707.859,29	
	229	PROVENTOS OPERACIONAL	1.258.995,06	RPPS PLANO PREVIDENCIÁRIO 22%	130.856,38	
	13	PENSÃO ALIMENTÍCIA OPERACIONAL	8.850,29	FINANPREV 22%	1.480,14	
	24	ESTAGIÁRIOS ADMINISTRATIVO	13.860,00	IPESSAÚDE	27.974,11	
	22	ESTAGIÁRIOS OPERACIONAL	12.782,00	INSS	38.398,48	
	356	TOTAL	1.578.706,59	TOTAL	1.980.865,74	
ÓRGÃO	Ocor.	FOLHA	VALOR R\$	OBRIGAÇÕES PATRONAIS	VALOR	TOTAL
EMSURB	714	PROVENTOS	1.870.918,85	RPPS PLANO FINANCEIRO 22%	10.282,78	2.793.955,00
	34	PENSÃO ALIMENTÍCIA	19.043,34	RPPS PLANO FINANCEIRO SUPLEMENTAR	236.368,40	
	15	ESTAGIÁRIOS	8.955,40	INSS	519.424,55	
				FGTS	35.777,37	
				FINANPREV 22%	4.252,98	
				IPESSAÚDE	9.431,09	
				VALE TRANSPORTE	79.500,24	
763	TOTAL	1.898.917,59	TOTAL	895.037,41		
ÓRGÃO	Ocor.	FOLHA	VALOR R\$	OBRIGAÇÕES PATRONAIS	VALOR	TOTAL
EMURB	139	PROVENTOS	920.091,81	INSS	283.053,09	3.026.152,15
	65	ESTAGIÁRIOS	38.632,01	IPESSAÚDE	6.469,77	
	136	CLT	716.442,07	FGTS MENSAL	108.787,29	
	18	PENSÃO ALIMENTÍCIA	25.292,23	VALE TRANSPORTE	18.522,10	
	7	A DISPOSICÃO	38.632,01	RESCISÃO TRABALHISTAS	493.611,24	
				FGTS RESCISÃO	370.156,01	
				INSS RESCISÃO	6.462,52	
365	TOTAL	1.739.090,13	TOTAL	1.287.062,02		
FOLHA ADM.INDIRETA	1.677		5.665.099,34		4.459.530,71	10.124.630,05
TOTAL GERAL ADM. DIR E IND	10.976		50.826.235,86		32.306.673,74	83.132.909,60





DEMONSTRATIVO DA FOLHA SINTÉTICA ABRIL/2023
ADMINISTRAÇÃO DIRETA INDIRETA

ÓRGÃO	Ocor.	FOLHA	VALOR R\$	OBRIGAÇÕES PATRONAIS	VALOR	TOTAL	
ARACAJU PREVIDÊNCIA FUNDO FINANCEIRO	2350	PROVENTOS INATIVOS DIVERSOS	8.645.029,90	IPSSAÚDE	156.884,76	24.015.724,38	
	1746	PROVENTOS INATIVOS MAGISTÉRIO	12.528.643,11	IPSSAÚDE	81.523,00		
	425	PROVENTOS INATIVOS SAÚDE	2.381.395,73	IPSSAÚDE	17.087,26		
	29	PROVENTOS INATIVOS SMTT	141.047,25	IPSSAÚDE	2.135,36		
	57	PENSÃO ALIMENTÍCIA - INAT. DIVERSOS	38.518,93				
	17	PENSÃO ALIMENTÍCIA - INAT. MAGISTÉRIO	17.999,50				
	4	PENSÃO ALIMENTÍCIA - INAT. SAÚDE	4.427,39				
	1	PENSÃO ALIMENTÍCIA - INAT. SMTT	1.032,19				
	4629	TOTAL	23.758.094,00	TOTAL	257.630,38		
	Ocor.	FOLHA	VALOR R\$	OBRIGAÇÕES PATRONAIS	VALOR		TOTAL
	645	PROVENTOS PENSÃO DIVERSOS	1.439.133,78	IPSSAÚDE	20.010,50		2.253.277,07
	121	PROVENTOS PENSÃO MAGISTÉRIO	627.399,68	IPSSAÚDE	3.458,51		
	59	PROVENTOS PENSÃO SAÚDE	139.564,00	IPSSAÚDE	1.743,34		
	7	PROVENTOS PENSÃO SMTT	21.061,41	IPSSAÚDE	355,15		
	2	PENSÃO ALIMENTÍCIA	550,70				
834	TOTAL	2.227.709,57	TOTAL	25.567,50			
Ocor.	FOLHA	VALOR R\$	OBRIGAÇÕES PATRONAIS	VALOR	TOTAL		
195	PROVENTOS INATIVOS CMA - FUNCIONARIOS	1.547.356,77	IPSSAÚDE	19.909,72	1.662.418,86		
14	PROVENTOS INATIVOS CMA- VEREADORES	85.883,41	IPSSAÚDE	0,00			
5	PENSÃO ALIMENTÍCIA	9.268,96					
214	TOTAL	1.642.509,14	TOTAL	19.909,72			
Ocor.	FOLHA	VALOR R\$	OBRIGAÇÕES PATRONAIS	VALOR	TOTAL		
18	PROVENTOS PENSÃO CMA VERAORES	99.131,01	IPSSAÚDE	273,48	215.181,16		
26	PROVENTOS PENSÃO CMA	116.050,15	IPSSAÚDE	0,00			
44	TOTAL	215.181,16	TOTAL	0,00			
RESUMO	5721		27.843.493,87		303.107,60	28.146.601,47	
PMA INATIVOS	4629		23.758.094,00		257.630,38	24.015.724,38	
PMA PENSÃO	834		2.227.709,57		25.567,50	2.253.277,07	
AJUPREV CMA INATIVOS	214		1.642.509,14		19.909,72	1.662.418,86	
AJUPREV CMA PENSÃO	44		215.181,16		0,00	215.181,16	
ÓRGÃO	Ocor.	FOLHA	VALOR R\$	OBRIGAÇÕES PATRONAIS	VALOR	TOTAL	
ARACAJU PREVIDÊNCIA FUNDO PREVIDENCIÁRIO	28	PROVENTOS INATIVOS CONS.MAGISTÉRIO	113.522,42	IPSSAÚDE	421,51	645.328,89	
	113	PROVENTOS INATIVOS CONS. SAÚDE	529.430,06	IPSSAÚDE	1.609,12		
	1	PENSÃO ALIMENTÍCIA	345,78				
	142	TOTAL	643.298,26	TOTAL	2.030,63		
	Ocor.	FOLHA	VALOR R\$	OBRIGAÇÕES PATRONAIS	VALOR	TOTAL	
	8	PROVENTOS PENSÃO CONS.MAGISTÉRIO	15.994,66	IPSSAÚDE	164,25	121.820,43	
	54	PROVENTOS PENSÃO CONS. SAÚDE	98.510,13	IPSSAÚDE	1.045,59		
5	PROVENTOS PENSÃO CONS.DIVERSOS	7.315,64	IPSSAÚDE	216,33			
67	TOTAL	121.820,43	TOTAL	0,00			
RESUMO	209		765.118,69		2.030,63	767.149,32	
PMA INATIVOS	142		643.298,26		2.030,63	645.328,89	
PMA PENSÃO	67		121.820,43		0,00	121.820,43	
TOTAL GERAL PREVIDENCIA	5930		28.608.612,56		305.138,23	28.913.750,79	
ÓRGÃO	Ocor.	FOLHA	VALOR R\$	OBRIGAÇÕES PATRONAIS	VALOR	TOTAL	
ARACAJU PREVIDENCIA ÓRGÃO	14	PROVENTOS	78.351,53	RPPS PLANO FINANCEIRO 22%	2.725,54	149.587,60	
	8	ESTAGIÁRIOS	4.977,52	RPPS PLANO FINANCEIRO SUPLEMENTAR 166,96%	62.651,50		
				IPSSAÚDE	518,64		
				VALE TRANSPORTE	362,87		
				INSS	0,00		
22	TOTAL	83.329,05	TOTAL	66.258,55			
TOTAL GERAL PREVIDENCIA	5952		28.691.941,61		371.396,78	29.063.338,39	





DEMONSTRATIVO DA FOLHA SINTÉTICA ABRIL/2023
ADMINISTRAÇÃO DIRETA INDIRETA

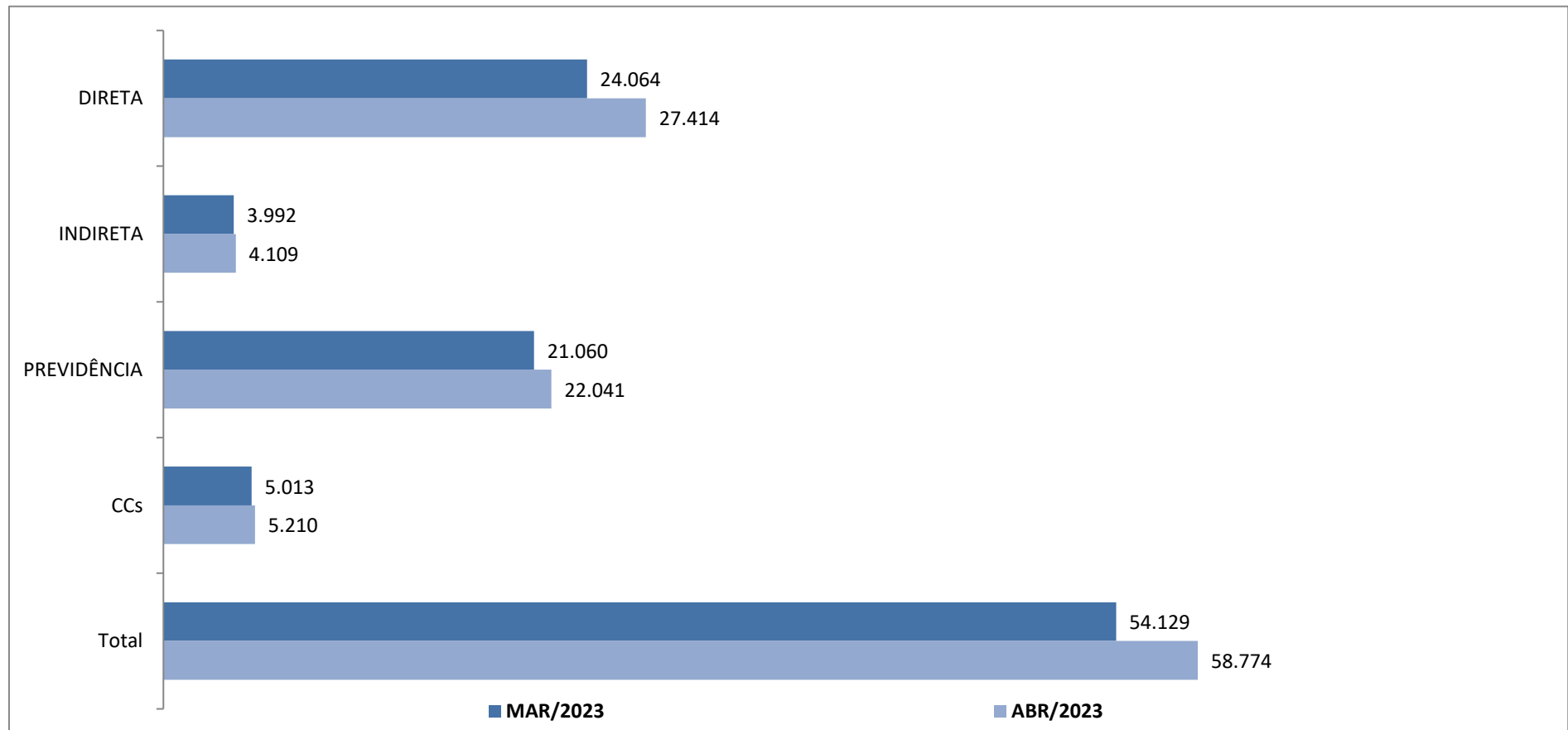
ESPECIFICAÇÃO	Ocor.	PROVENTOS	OBRIGAÇÕES	TOTAL
EXECUTIVO	16.928	79.518.177,47	32.678.070,52	112.196.247,99
DIRETA	9.299	45.161.136,52	27.847.143,03	73.008.279,55
INDIRETA	1.677	5.665.099,34	4.459.530,71	10.124.630,05
PREVIDÊNCIA	5.952	28.691.941,61	371.396,78	29.063.338,39
ESPECIFICAÇÃO	Ocor.	PROVENTOS	OBRIGAÇÕES	TOTAL
EXECUTIVO	100%	100%	100%	100%
DIRETA	55%	57%	85%	65%
INDIRETA	10%	7%	14%	9%
PREVIDÊNCIA	35%	36%	1%	26%

FONTE: SEMFAZ-COGEOF

EMIÇÃO:04/05/2023 11H43



COMPARATIVO DA FOLHA LÍQUIDA ABRIL/2023 EM RELAÇÃO A MARÇO/2023 - MI R\$



FONTE: SEMFAZ-COGOEUF

EMISSÃO:04/05/2023 11H43





ESTADO DE SERGIPE
PREFEITURA MUNICIPAL DE ARACAJU

Secretaria Municipal da Fazenda

APURAÇÃO APORTE PLANO FINANCEIRO RPPS

1 - RPPS - RECEITA CONTRIBUIÇÃO - PLANO FINANCEIRO	VALOR R\$
1.1 - CONTRIBUIÇÃO PREVIDENCIÁRIA NORMAL	1.684.099,16
1.2 - CONTRIBUIÇÃO PREVIDENCIÁRIA SUPLEMENTAR	20.983.075,03
1.3 - OUTRAS RECEITAS	0,00
1.4 - SALDO EM CONTA CEF 059.006.491.0 28/04/23	2.526.950,41
TOTAL	25.194.124,60

2 - RPPS - DESPESAS PREVIDENCIÁRIAS PLANO FINANCEIRO	VALOR R\$
2.1 - ADMINISTRAÇÃO GERAL FOLHA LIQUIDA	9.986.882,24
2.2 - INATIVOS E PENSIONISTAS DO MAGISTÉRIO LIQUIDA	10.086.276,01
2.3 - INATIVOS E PENSIONISTAS CÂMARA	1.298.816,70
2.4 - ENCARGOS DA FOLHA	7.275.396,12
TOTAL	28.647.371,07

3 - RESULTADO	VALOR R\$
APORTE FINANCEIRO - FOLHA LIQUIDA	-
APORTE FINANCEIRO - ENCARGOS	-
TOTAL	(3.453.246,47)

FONTE: SEMFAZ-COGOEF

EMISSÃO:04/05/2023 11H43

NOTA: AS INFORMAÇÕES ESTÃO NO ANEXO 5 E 7



DEMONSTRATIO DAS RECEITAS E DESPESAS DO FUNDO FINANCEIRO PARA APURAÇÃO DO APORTE

APURAÇÃO	EXERCÍCIO/2023													
	JANEIRO	FEVEREIRO	MARÇO	ABRIL	MAIO	JUNHO	JULHO	AGOSTO	SETEMBRO	OUTUBRO	NOVEMBRO	13ª	DEZEMBRO	TOTAL
APORTE FUNDO FINANCEIRO														
TOTAL DAS CONTRIBUIÇÕES	23.074.774,26	22.863.196,29	22.945.954,48	22.667.174,17	0,00	0,00	0,00	0,00	0,00	0,00	0,00	0,00	0,00	91.551.099,20
CONTRIBUIÇÕES AJUPREVE/ORGÃO	62.831,69	68.816,27	66.739,81	66.739,81	0,00	0,00	0,00	0,00	0,00	0,00	0,00	0,00	0,00	265.170,58
CONTRIBUIÇÕES APOSENTADOS E PENSÕES	313.492,56	313.524,84	315.301,26	314.852,99	0,00	0,00	0,00	0,00	0,00	0,00	0,00	0,00	0,00	1.257.170,65
TOTAL DO RPPS EXCLUSIVE AJUPREV	22.698.450,01	22.480.855,18	22.563.913,41	22.285.581,37	0,00	0,00	0,00	0,00	0,00	0,00	0,00	0,00	0,00	90.028.791,97
TOTAL DAS DESPESAS	26.209.299,09	27.260.512,80	26.831.673,11	27.771.696,20	0,00	0,00	0,00	0,00	0,00	0,00	0,00	0,00	0,00	108.073.183,20
TOTAL DO APORTE	-3.510.849,08	-4.779.657,62	-4.267.759,70	-5.486.114,83	0,00	0,00	0,00	0,00	0,00	0,00	0,00	0,00	0,00	-18.044.381,23
VALOR ACRESCIMENTO	0,00	1.268.808,54	-511.897,92	1.218.355,13	0,00	0,00	0,00	0,00	0,00	0,00	0,00	0,00	0,00	1.975.265,75
% CRESCIMENTO	0,00%	36,14%	-10,71%	28,55%	-100,00%	#DIV/0!	#DIV/0!	#DIV/0!	#DIV/0!	#DIV/0!	#DIV/0!	#DIV/0!	#DIV/0!	#DIV/0!

FONTE: SEMFAZ-COGUEF

EMISSÃO:04/05/2023 11H43

PÁGINA 012





DEMONSTRATIO DA RECEITA DE CONTRIBUIÇÃO DO FUNDO PREVIDENCIÁRIO

FUNDO PREVIDENCIÁRIO	EXERCÍCIO/2023														TOTAL
	JANEIRO	FEVEREIRO	MARÇO	ABRIL	MAIO	JUNHO	JULHO	AGOSTO	SETEMBRO	OUTUBRO	NOVEMBRO	13º	DEZEMBRO		
RPPS - CONTRIBUIÇÃO DOS SERVIDORES															
1 - ADMINISTRAÇÃO DIRETA (1.1+1.2+1.3)	2.492.878,79	2.528.353,21	2.506.384,41	2.507.487,44	0,00	0,00	0,00	0,00	0,00	0,00	0,00	0,00	0,00	10.035.103,85	
1.1 - ADMINISTRAÇÃO GERAL	369.567,97	359.653,85	358.792,29	358.310,71	0,00	0,00	0,00	0,00	0,00	0,00	0,00	0,00	0,00	1.446.320,92	
GP	851,12	0,00	0,00	0,00	0,00	0,00	0,00	0,00	0,00	0,00	0,00	0,00	0,00	851,12	
GVP	4.271,41	0,00	0,00	0,00	0,00	0,00	0,00	0,00	0,00	0,00	0,00	0,00	0,00	4.271,41	
SEGOV	0,00	4.271,41	1.784,52	2.001,84	0,00	0,00	0,00	0,00	0,00	0,00	0,00	0,00	0,00	8.057,77	
FUNCAJU -PESSOAL DISPOSIÇÃO	71.957,83	0,00	0,00	0,00	0,00	0,00	0,00	0,00	0,00	0,00	0,00	0,00	0,00	71.957,83	
PGM	0,00	71.957,83	74.471,89	74.928,17	0,00	0,00	0,00	0,00	0,00	0,00	0,00	0,00	0,00	221.357,89	
CGM	0,00	0,00	0,00	0,00	0,00	0,00	0,00	0,00	0,00	0,00	0,00	0,00	0,00	0,00	
SECOM	99.574,99	0,00	0,00	0,00	0,00	0,00	0,00	0,00	0,00	0,00	0,00	0,00	0,00	99.574,99	
SEMFAS	0,00	100.605,05	99.810,91	99.732,17	0,00	0,00	0,00	0,00	0,00	0,00	0,00	0,00	0,00	300.148,13	
FUNDAT - PESSOAL DISPOSIÇÃO SEMFAS	29.068,59	0,00	0,00	0,00	0,00	0,00	0,00	0,00	0,00	0,00	0,00	0,00	0,00	29.068,59	
SEMPAZ	666,48	25.827,71	25.277,49	24.389,31	0,00	0,00	0,00	0,00	0,00	0,00	0,00	0,00	0,00	76.160,99	
SEJESP	19.835,52	666,48	666,48	666,48	0,00	0,00	0,00	0,00	0,00	0,00	0,00	0,00	0,00	21.834,96	
SEMA	8.000,35	19.153,92	19.481,40	19.363,07	0,00	0,00	0,00	0,00	0,00	0,00	0,00	0,00	0,00	65.990,74	
SEMICT	0,00	1.338,64	1.338,64	1.338,64	0,00	0,00	0,00	0,00	0,00	0,00	0,00	0,00	0,00	4.015,92	
SEMINFRA - PESSOAL DISPOSIÇÃO	0,00	156,34	156,34	156,34	0,00	0,00	0,00	0,00	0,00	0,00	0,00	0,00	0,00	469,02	
EMSURB - PESSOAL DISPOSIÇÃO	166,73	0,00	0,00	0,00	0,00	0,00	0,00	0,00	0,00	0,00	0,00	0,00	0,00	166,73	
EMURB PESSOAL A DISPOSIÇÃO	1.543,66	0,00	0,00	0,00	0,00	0,00	0,00	0,00	0,00	0,00	0,00	0,00	0,00	1.543,66	
SEMDEC	125.585,92	2.152,06	2.132,26	2.132,26	0,00	0,00	0,00	0,00	0,00	0,00	0,00	0,00	0,00	132.002,50	
GMA	8.045,37	125.479,04	125.491,09	125.505,51	0,00	0,00	0,00	0,00	0,00	0,00	0,00	0,00	0,00	384.521,01	
SEPMLOG	0,00	8.045,37	8.181,27	8.096,92	0,00	0,00	0,00	0,00	0,00	0,00	0,00	0,00	0,00	24.323,56	
1.2 - EDUCAÇÃO	1.078.672,21	1.082.006,46	1.082.358,86	1.083.771,45	0,00	0,00	0,00	0,00	0,00	0,00	0,00	0,00	0,00	4.326.808,98	
MDE	70.060,80	71.501,30	70.749,19	67.455,28	0,00	0,00	0,00	0,00	0,00	0,00	0,00	0,00	0,00	279.768,37	
MDE - ADM. GERAL	994,69	1.034,29	1.014,49	1.063,99	0,00	0,00	0,00	0,00	0,00	0,00	0,00	0,00	0,00	4.107,06	
EDUCAÇÃO BASICA FUNDEB	1.007.616,72	1.009.470,87	1.010.595,18	1.015.252,18	0,00	0,00	0,00	0,00	0,00	0,00	0,00	0,00	0,00	4.042.934,95	
1.3 - SAÚDE	1.044.638,61	1.086.692,90	1.065.233,26	1.065.405,28	0,00	0,00	0,00	0,00	0,00	0,00	0,00	0,00	0,00	4.261.970,05	
SMS	1.044.265,81	1.086.320,10	1.064.860,46	1.065.032,48	0,00	0,00	0,00	0,00	0,00	0,00	0,00	0,00	0,00	4.260.378,85	
SMS ADM. GERAL	372,80	372,80	372,80	372,80	0,00	0,00	0,00	0,00	0,00	0,00	0,00	0,00	0,00	1.491,20	
2 - ADMINISTRAÇÃO INDIRETA	65.804,87	65.581,80	66.217,73	65.428,19	0,00	0,00	0,00	0,00	0,00	0,00	0,00	0,00	0,00	263.034,59	
FUNCAJU	0,00	0,00	0,00	0,00	0,00	0,00	0,00	0,00	0,00	0,00	0,00	0,00	0,00	0,00	
FUNDAT	0,00	0,00	0,00	0,00	0,00	0,00	0,00	0,00	0,00	0,00	0,00	0,00	0,00	0,00	
SMTT	65.804,87	65.581,80	66.217,73	65.428,19	0,00	0,00	0,00	0,00	0,00	0,00	0,00	0,00	0,00	263.034,59	
EMSURB	0,00	0,00	0,00	0,00	0,00	0,00	0,00	0,00	0,00	0,00	0,00	0,00	0,00	0,00	
EMURB	0,00	0,00	0,00	0,00	0,00	0,00	0,00	0,00	0,00	0,00	0,00	0,00	0,00	0,00	
GMA	0,00	0,00	0,00	0,00	0,00	0,00	0,00	0,00	0,00	0,00	0,00	0,00	0,00	0,00	
3 - AJUPREVIDÊNCIA	10.791,65	10.666,44	10.666,44	10.666,44	0,00	0,00	0,00	0,00	0,00	0,00	0,00	0,00	0,00	42.799,97	
AJUPREV - INATIVOS SME - CONC.	0,00	0,00	0,00	0,00	0,00	0,00	0,00	0,00	0,00	0,00	0,00	0,00	0,00	0,00	
AJUPREV - INATIVOS SMS - CONC,	10.623,22	10.498,01	10.498,01	10.498,01	0,00	0,00	0,00	0,00	0,00	0,00	0,00	0,00	0,00	42.017,25	
AJUPREV - PENSÃO FALEC. DIVS CONC.	0,00	0,00	0,00	0,00	0,00	0,00	0,00	0,00	0,00	0,00	0,00	0,00	0,00	0,00	
AJUPREV - PENSÃO FALEC. SME CONC.	0,00	0,00	0,00	0,00	0,00	0,00	0,00	0,00	0,00	0,00	0,00	0,00	0,00	0,00	
AJUPREV - PENSÃO FALEC. SMS CONC.	168,43	168,43	168,43	168,43	0,00	0,00	0,00	0,00	0,00	0,00	0,00	0,00	0,00	673,72	
4 -TOTAL RPPS SERVIDOR (1 + 2 + 3)	2.569.475,31	2.604.601,45	2.583.268,58	2.583.582,07	0,00	0,00	0,00	0,00	0,00	0,00	0,00	0,00	0,00	10.340.927,41	

ANTONIO SILVEIRA





ESTADO DE SERGIPE
PREFEITURA MUNICIPAL DE ARACAJU

Secretaria Municipal da Fazenda

INSS - ADM.DIRETA - ABRIL/2023

CUSTO	BASE DE CALCULO	CONTRIBUIÇÕES				VALORES A DEDUZIR				TOTAL RECOLHER	VALOR DO REPASSE NO SISTEMA CONTABILIS	CONTA MOVIMENTO	
		VALOR EMPREGADO 20%	GILRAT 2,4812	INSS RETIDO	TOTAL	Sal. Família	Sal. Maternidade	Rest. INSS	TOTAL			DÉBITO C/C	CRÉDITO C/C
	EMPRESA + CLT	(A)	(B)	(C)	(D) = (A+B+C)	(E)	(F)	(G)	(H) = (E+F+G)	(I) = (D+H)	(J)		
CONTROLADORIA GERAL DO MUNICÍPIO	144.975,31	28.995,06	3.597,13	13.150,18	45.742,37	0,00	0,00	0,00	0,00	45.742,37	0,00	006.00000326.4	006.00000447.5
GABINETE DO PREFEITO	71.286,39	14.257,28	1.768,76	4.587,02	20.613,06	0,00	0,00	0,00	0,00	20.613,06	0,00	006.00000326.4	006.00000447.2
SECRETARIA MUN. DA DEFESA SOC.CIDADANIA GMA	25.193,26	5.038,65	625,10	2.089,13	7.752,88	59,82	0,00	0,00	59,82	7.693,06	0,00	006.00000326.4	006.00000447.7
PROCURADORIA GERAL DO MUNICÍPIO	265.319,17	53.063,83	6.583,10	23.843,96	83.490,89	0,00	0,00	0,00	0,00	83.490,89	0,00	006.00000326.4	006.00000447.7
SECRETARIA MUNICIPAL DA COMUNICAÇÃO SOCIAL	249.412,24	49.882,45	6.188,42	22.464,22	78.535,09	0,00	8.719,11	0,00	8.719,11	69.815,98	0,00	006.00000326.4	006.00000447.8
SECRETARIA MUNICIPAL DA DEFESA SOC.CIDADANIA	172.554,13	34.510,83	4.281,41	15.892,62	54.684,86	0,00	0,00	0,00	0,00	54.684,86	0,00	006.00000326.4	006.00000447.7
SECRETARIA MUNICIPAL DA EDUCAÇÃO FUNDEB	3.153.674,00	630.734,80	78.248,96	316.591,03	1.025.574,79	59,82	2.765,28	0,00	2.825,10	1.022.749,69	0,00	006.00000326.4	006.000672.001.4
SECRETARIA MUNICIPAL DA EDUCAÇÃO MDE	638.787,96	127.757,59	15.849,51	55.685,91	199.293,01	299,10	1.325,22	0,00	1.624,32	197.668,69	0,00	006.00000326.4	006.00000489.9
SECRETARIA MUNICIPAL DA FAMÍLIA E DA A. SOCIAL	992.887,35	198.577,47	24.635,52	84.794,38	308.007,37	2.247,23	4.141,32	0,00	6.388,55	301.618,82	0,00	006.00000326.4	006.00000447.3
SECRETARIA MUNICIPAL DA FAZENDA	330.229,94	66.045,99	8.193,67	30.817,44	105.057,10	59,82	0,00	0,00	59,82	104.997,28	0,00	006.00000326.4	006.00000498.8
SECRETARIA MUNICIPAL DO TURISMO	194.239,35	38.847,87	4.819,47	17.506,98	61.174,32	59,82	0,00	0,00	59,82	61.114,50	0,00	006.00000326.4	006.00000447.0
SECRETARIA MUNICIPAL DE INFRAESTRUTURA	199.860,46	39.972,09	4.958,94	18.387,14	63.318,17	0,00	0,00	0,00	0,00	63.318,17	0,00	006.00000326.4	006.00000448.0
SECRETARIA MUNICIPAL DA J. E DO ESPORTE E LAZER	212.549,39	42.509,88	5.273,78	19.405,49	67.189,15	0,00	0,00	0,00	0,00	67.189,15	0,00	006.00000326.4	006.00000447.6
SECRETARIA MUNICIPAL DA SAÚDE	3.792.448,71	758.489,74	94.098,24	351.527,75	1.204.115,73	3.674,94	26.073,58	765,91	30.514,43	1.173.601,30	0,00	006.00000326.4	006.00000447.1
SECRETARIA MUNICIPAL DE GOVERNO	384.860,94	76.972,19	9.549,17	35.986,31	122.507,67	59,82	0,00	0,00	59,82	122.447,85	0,00	006.00000326.4	006.00000448.2
SECRETARIA MUNICIPAL DO MEIO AMBIENTE	161.123,65	32.224,73	3.997,80	14.787,47	51.010,00	0,00	0,00	0,00	0,00	51.010,00	0,00	006.00000326.4	006.00000447.4
SECRETARIA MUN. DE PLANEJ., ORÇAMENTO E GESTÃO	660.142,00	132.028,40	16.379,44	59.627,23	208.035,07	119,64	2.588,34	0,00	2.707,98	205.327,09	0,00	006.00000326.4	006.00000448.6
SECRETARIA MUN. DESENVOL. ECONÔMICO E INOVAÇÃO	4.977,69	995,54	123,51	523,07	1.642,12	0,00	0,00	0,00	0,00	1.642,12	0,00	006.00000326.4	006.00000447.2
TOTAL	11.654.521,94	2.330.904,39	289.171,93	1.087.667,33	3.707.743,65	6.640,01	45.612,85	765,91	53.018,77	3.654.724,88	0,00	DATA DEBITO	20/04/2023
FONTE: SEPLOG / SEMFAZ / COGEOF EMISSÃO 04/05/23 11h43	MENSAL			363.862,64	1.087.667,33	OBS: Nas Obrigações Patronais, deverar ser feita as deduções do Salário Família ,Salrio Maternidade e Rest. INSS', ou seja o pedido de repasse deve ser feito pelo valor liquido							
	TEMPORARIA			723.804,69									

Assinado por [nome] em [data] no [local]. Para verificar a validade das assinaturas, acesse o link: https://www.arcaju.se.gov.br/portal/verificador-assinaturas





ESTADO DE SERGIPE
PREFEITURA MUNICIPAL DE ARACAJU

Secretaria Municipal da Fazenda

CONTROLE APURAÇÃO BASE DO RELATÓRIO DA SEPLOG E-SOCIAL

DESCRIÇÃO	INSS : CP - SEGURADO	INSS : CP -PATRONAL	INSS : CP -PATRONAL - GILRAT	TOTAL INSS FOLHA	%
RETIDO FUNDEB	316.591,03	627.909,70	78.248,96	1.022.749,69	27,98%
RETIDO MDE	55.685,91	126.133,27	15.849,51	197.668,69	5,43%
RETIDO SAUDE	351.527,75	727.975,31	94.098,24	1.173.601,30	32,11%
RETIDO TESOIRO	363.862,64	795.867,34	100.975,22	1.260.705,20	34,56%
TOTAL	1.087.667,33	2.277.885,62	289.171,93	3.654.724,88	100,00%

CONTROLE EMISSÃO DE DARF – FOLHA DE PAGAMENTO

DESCRIÇÃO	INSS : CP - SEGURADO	INSS : CP -PATRONAL	INSS : CP -PATRONAL - GILRAT	TOTAL INSS FOLHA	%
RETIDO FUNDEB	0,00	0,00	0,00	0,00	#DIV/0!
RETIDO MDE	0,00	0,00	0,00	0,00	#DIV/0!
RETIDO SAUDE	0,00	0,00	0,00	0,00	#DIV/0!
RETIDO TESOIRO	0,00	0,00	0,00	0,00	#DIV/0!
TOTAL	0,00	0,00	0,00	0,00	#DIV/0!

RESULTADO ENCONTRADO ENTRE CONTROLE BASE DE APURAÇÃO MENOS CONTROLE EMISSÃO DE DARF- FOLHA DE PAGAMENTO

DESCRIÇÃO	INSS : CP - SEGURADO	INSS : CP -PATRONAL	INSS : CP -PATRONAL - GILRAT	TOTAL INSS FOLHA	%
RETIDO FUNDEB	316.591,03	627.909,70	78.248,96	1.022.749,69	27,98%
RETIDO MDE	55.685,91	126.133,27	15.849,51	197.668,69	5,43%
RETIDO SAUDE	351.527,75	727.975,31	94.098,24	1.173.601,30	32,11%
RETIDO TESOIRO	363.862,64	795.867,34	100.975,22	1.260.705,20	34,56%
TOTAL	1.087.667,33	2.277.885,62	289.171,93	3.654.724,88	100,00%



13.28.780/0001-00

Gestão de Recursos Humanos
Secretaria Municipal do Planejamento, Orçamento e Gestão
Base de Cálculo INSS -01/04/2023 - Mensal

16:48:12

1

24/04/2023

Ccusto	Base Adm Direta	Base Calc CT	Base Calc Emp CT	Valor Emp (20%)	GIRat (2,4812%)	INSS Retido	Sal. Família (105,156)	Maternidade	Rest. INSS
Controladoria Geral do Município	R\$ 144.975,31	R\$ 0,00	R\$ 144.975,31	R\$ 28.995,06	R\$ 3.597,13	R\$ 13.150,18	R\$ 0,00	R\$ 0,00	R\$ 0,00
Gabinete do Prefeito	R\$ 71.286,39	R\$ 0,00	R\$ 71.286,39	R\$ 14.257,28	R\$ 1.768,76	R\$ 4.587,02	R\$ 0,00	R\$ 0,00	R\$ 0,00
Guarda Municipal de Aracaju	R\$ 25.193,26	R\$ 0,00	R\$ 25.193,26	R\$ 5.038,65	R\$ 625,10	R\$ 2.089,13	R\$ 59,82	R\$ 0,00	R\$ 0,00
Procuradoria Geral do Município	R\$ 265.319,17	R\$ 0,00	R\$ 265.319,17	R\$ 53.063,83	R\$ 6.583,10	R\$ 23.843,96	R\$ 0,00	R\$ 0,00	R\$ 0,00
Secretaria Municipal da Comunicação Social	R\$ 249.412,24	R\$ 0,00	R\$ 249.412,24	R\$ 49.882,45	R\$ 6.188,42	R\$ 22.464,22	R\$ 0,00	R\$ 8.719,11	R\$ 0,00
Secretaria Municipal da Defesa Social e da Cidadania	R\$ 172.554,13	R\$ 0,00	R\$ 172.554,13	R\$ 34.510,83	R\$ 4.281,41	R\$ 15.892,62	R\$ 0,00	R\$ 0,00	R\$ 0,00
Secretaria Municipal da Educação - Básica FUNDEB	R\$ 228.533,09	R\$ 2.925.140,91	R\$ 3.153.674,00	R\$ 630.734,80	R\$ 78.248,96	R\$ 316.591,03	R\$ 59,82	R\$ 2.765,28	R\$ 0,00
Secretaria Municipal da Educação - MDE	R\$ 638.787,96	R\$ 0,00	R\$ 638.787,96	R\$ 127.757,59	R\$ 15.849,61	R\$ 55.685,91	R\$ 299,10	R\$ 1.325,22	R\$ 0,00
Secretaria Municipal da Família e da Assistência Social	R\$ 862.616,05	R\$ 130.271,30	R\$ 992.887,35	R\$ 198.577,47	R\$ 24.635,52	R\$ 84.794,38	R\$ 2.247,23	R\$ 4.141,32	R\$ 0,00
Secretaria Municipal da Fazenda	R\$ 330.229,94	R\$ 0,00	R\$ 330.229,94	R\$ 66.045,99	R\$ 8.193,67	R\$ 30.817,44	R\$ 59,82	R\$ 0,00	R\$ 0,00
Secretaria Municipal da Infraestrutura	R\$ 199.860,46	R\$ 0,00	R\$ 199.860,46	R\$ 39.972,09	R\$ 4.958,94	R\$ 18.387,14	R\$ 0,00	R\$ 0,00	R\$ 0,00
Secretaria Municipal da Juventude e do Esporte	R\$ 212.549,39	R\$ 0,00	R\$ 212.549,39	R\$ 42.509,88	R\$ 5.273,78	R\$ 19.405,49	R\$ 0,00	R\$ 0,00	R\$ 0,00
Secretaria Municipal da Saúde	R\$ 1.147.859,08	R\$ 2.644.589,63	R\$ 3.792.448,71	R\$ 758.489,74	R\$ 94.098,24	R\$ 351.527,75	R\$ 3.674,94	R\$ 26.073,58	R\$ 765,91
Secretaria Municipal de Governo	R\$ 384.860,94	R\$ 0,00	R\$ 384.860,94	R\$ 76.972,19	R\$ 9.549,17	R\$ 35.986,31	R\$ 59,82	R\$ 0,00	R\$ 0,00
Secretaria Municipal do Desenvolvimento Econômico e	R\$ 4.977,69	R\$ 0,00	R\$ 4.977,69	R\$ 995,54	R\$ 123,51	R\$ 523,07	R\$ 0,00	R\$ 0,00	R\$ 0,00
Secretaria Municipal do Meio Ambiente	R\$ 161.123,65	R\$ 0,00	R\$ 161.123,65	R\$ 32.224,73	R\$ 3.997,80	R\$ 14.787,47	R\$ 0,00	R\$ 0,00	R\$ 0,00
Secretaria Municipal do Planejamento Orçamento e	R\$ 660.142,00	R\$ 0,00	R\$ 660.142,00	R\$ 132.028,40	R\$ 16.379,44	R\$ 59.627,23	R\$ 119,64	R\$ 2.588,34	R\$ 0,00
Secretaria Municipal do Turismo	R\$ 194.239,35	R\$ 0,00	R\$ 194.239,35	R\$ 38.847,87	R\$ 4.819,47	R\$ 17.506,98	R\$ 59,82	R\$ 0,00	R\$ 0,00
Total Diretas	R\$ 3.939.339,97	R\$ 130.271,30	R\$ 4.069.611,27	R\$ 813.922,25	R\$ 100.975,19	R\$ 363.862,64	R\$ 2.606,15	R\$ 15.448,77	R\$ 0,00
Total Diretas Vinculadas	R\$ 2.015.180,13	R\$ 5.569.730,54	R\$ 7.584.910,67	R\$ 1.516.982,13	R\$ 188.196,80	R\$ 723.804,69	R\$ 4.033,86	R\$ 30.164,08	R\$ 765,91
Total	R\$ 5.954.520,10	R\$ 5.700.001,84	R\$ 11.654.521,94	R\$ 2.330.904,39	R\$ 289.172,00	R\$ 1.087.667,33	R\$ 6.640,01	R\$ 45.612,85	R\$ 765,91



ESTADO DE SERGIPE
 SECRETARIA MUNICIPAL DO PLANEJAMENTO, ORÇAMENTO E GESTÃO
 PREFEITURA MUNICIPAL DE ARACAJU

24/04/2023

18:16:08 PM

RELAÇÃO DE LICENÇAS - Período de 01 Abril 2023

Matrícula	Servidor	Período	Ocorrências	Vínculo	Ccusto	Valor
432920	ALINE ARAGAO PEREIRA MACEDO	20/03/2023 a 15/09/2023	180 dias - CID-060	P. Serviço/ Contemporário	Secretaria Municipal da Saúde	R\$ 6413,00
432726	CLAUDIA OLIVEIRA DIAS	05/01/2023 a 03/07/2023	180 dias - CID-060	Cargo em Comissão	Secretaria Municipal da Saúde	R\$ 5203,29
433782	ERIVALDA XAVIER SANTOS ARAUJO	16/03/2023 a 11/09/2023	180 dias - CID-060	P. Serviço/ Contemporário	Secretaria Municipal da Saúde	R\$ 1544,40
432105	ISOLANDA SANTANA ROCHA TAVARES	04/03/2023 a 30/08/2023	180 dias - CID-060	P. Serviço/ Contemporário	Secretaria Municipal da Saúde	R\$ 1352,84
432671	ISABELLA REGINA RIBEIRO DE OLIVEIRA	19/02/2023 a 17/08/2023	180 dias - CID-060	P. Serviço/ Contemporário	Secretaria Municipal da Saúde	R\$ 2302,67
6274	JESSICA OLIVEIRA DE ANDRADE MELO	03/04/2023 a 29/09/2023	180 dias - CID-234	Cargo em Comissão	Empresa Municipal de Serviços Urbanos - EMSURB	R\$ 3258,90
430729	JULIANA BARBOSA FARIAS	26/01/2023 a 24/07/2023	180 dias - CID-060	Cargo em Comissão	Secretaria Municipal da Família e da Assistência Social	R\$ 2070,66
7916	LEILA PRISCILLA SOUZA LIMA	13/01/2023 a 11/07/2023	180 dias - CID-082	Cargo em Comissão	Empresa Municipal de Serviços Urbanos - EMSURB	R\$ 3557,70
432906	LUCIMA SOARES LIMA	06/04/2023 a 02/10/2023	180 dias - CID-060	P. Serviço/ Contemporário	Secretaria Municipal da Educação - Básica FUNDEB	R\$ 2765,28
430730	MARILIA VALENTIN SILVA	27/02/2023 a 25/08/2023	180 dias - CID-234	Cargo em Comissão	Secretaria Municipal da Família e da Assistência Social	R\$ 2070,66
7363	NALZA BOMFIM DOS SANTOS	08/04/2023 a 04/10/2023	180 dias - CID-060	Cargo em Comissão	Empresa Municipal de Serviços Urbanos - EMSURB	R\$ 1302,00
432360	NATHALIE CAROLE OLIVEIRA DE SANTANA	23/02/2023 a 21/08/2023	180 dias - CID-060	Cargo em Comissão	Secretaria Municipal do Planejamento Orçamento e Gestão	R\$ 2588,34
434388	ROBERTA SILVEIRA TRINDADE	10/04/2023 a 06/10/2023	180 dias - CID-060	P. Serviço/ Contemporário	Secretaria Municipal da Saúde	R\$ 6712,31
426129	TAMARA CARLA OLIVEIRA SANTOS KVEL	06/02/2023 a 04/08/2023	180 dias - CID-060	Cargo em Comissão	Secretaria Municipal da Comunicação Social	R\$ 2588,34
433805	TAYANE BATISTA FREITAS DOSEA CABRAL	12/03/2023 a 07/09/2023	180 dias - CID-082	P. Serviço/ Contemporário	Secretaria Municipal da Saúde	R\$ 2545,07
432420	THAIS HORA SANTOS LEITE	22/03/2023 a 17/09/2023	180 dias - CID-060	Cargo em Comissão	Secretaria Municipal da Comunicação Social	R\$ 6130,77
432573	WENIA REBEKA PEREIRA BATISTA	04/04/2023 a 30/09/2023	180 dias - CID-082	Cargo em Comissão	Secretaria Municipal da Educação - MDE	R\$ 1325,22





13.28.780/0001-00

Gestão de Recursos Humanos
Secretaria Municipal do Planejamento, Orçamento e Gestão
Pagamento do INSS -01/04/2023

16:46:01

1

24/04/2023

INSS Geral	
Empregado	R\$ 1.087.667,33
Empregador	R\$ 2.447.449,61
Maternidade/SaL.Familia	R\$ 52.252,86
Restituição de INSS	R\$ 765,91
Total	R\$ 3.482.098,17

Saúde	
Empregado	R\$ 351.527,75
Empregador	R\$ 796.414,23
Total	R\$ 1.147.941,98

Educação	
Empregado	R\$ 55.685,91
Empregador	R\$ 134.145,47
Total	R\$ 189.831,38

Educação Básica	
Empregado	R\$ 316.591,03
Empregador	R\$ 662.271,54
Total	R\$ 978.862,57

Demais Secretarias - ADM	
Empregado	R\$ 363.862,64
Empregador	R\$ 802.365,51
Total	R\$ 1.165.462,24



ESTADO DE SERGIPE
PREFEITURA MUNICIPAL DE ARACAJU
Secretaria Municipal da Fazenda

CONTROLE E EMISSÃO DE DARF – FOLHA DE PAGAMENTO DE

ANO: 2023 ABRIL

RETENÇÃO INSS RETIDO EMPREGADO

DESCRIÇÃO	VALOR (R\$)	
RETIDO FUNDEB	0,00	
RETIDO MDE	0,00	
RETIDO SAUDE	0,00	
RETIDO TESOIRO	0,00	
TOTAL 001	0,00	0,00

PATRONAL INSS EMPREGADOR

DESCRIÇÃO	VALOR (R\$)	
PATRONAL FUNDEB	0,00	
PATRONAL MDE	0,00	
PATRONAL SAUDE	0,00	
PATRONAL TESOIRO	0,00	
TOTAL 002	0,00	0,00

PATRONAL INSS EMPREGADOR = GILRAT

DESCRIÇÃO	VALOR (R\$)	
PATRONAL FUNDEB	0,00	
PATRONAL MDE	0,00	
PATRONAL SAUDE	0,00	
PATRONAL TESOIRO	0,00	
TOTAL 003	0,00	0,00

TOTAL INSS – FOLHA

DESCRIÇÃO	VALOR (R\$)	
FUNDEB	0,00	
MDE	0,00	
SAUDE	0,00	
TESOURO	0,00	
TOTAL GERAL(001+002+003)	0,00	0,00

FONTE: PMA-SEMFZ:COOC-COALID



ESTADO DE SERGIPE
PREFEITURA MUNICIPAL DE ARACAJU
Secretaria Municipal da Fazenda

DEMONSTRATIVO DO IPESAÚDE POR SECRETARIA RELATIVO AO MÊS DE ABRIL/2023

FONTE: SEPLOG

	IPESAÚDE - SE Co-participação	IPESAÚDE - SE Dependentes	IPESAÚDE - SE Titular	IPESAÚDE Dependentes- REQUISITADO	Patronal - IPESALUDE	Total
Ajuprev - Aracaju Previdência	0,00	713,94	798,98	0,00	518,64	2.031,56
Ajuprev - Inativos Concursados - Magistério	0,00	205,53	421,51	0,00	421,51	1.048,55
Ajuprev - Inativos Concursados - Saúde	0,00	4.016,46	3.964,92	0,00	3.964,92	11.946,30
Ajuprev - Inativos Câmara - Funcionários	0,00	12.001,60	19.909,72	0,00	19.909,72	51.821,04
Ajuprev - Pensão Falecimento Conc - Diversos	0,00	290,76	216,33	0,00	216,33	723,42
Ajuprev - Pensão Falecimento Conc - Magistério	0,00	223,38	164,26	0,00	164,26	551,88
Ajuprev - Pensão Falecimento Conc - Saúde	0,00	825,94	1.045,59	0,00	1.045,59	2.917,12
Ajuprev - Pensões por Falecimento Câmara	0,00	727,07	1.609,12	0,00	1.609,12	3.945,31
Ajuprev - Pensões por Falecimento Câmara - Vereadores	0,00	0,00	273,48	0,00	273,48	546,96
Controladora Geral do Município	0,00	0,00	1.125,67	0,00	0,00	1.125,67
Empresa Municipal de Serviços Urbanos - Pessoal a Disp.	0,00	7.267,41	8.333,36	0,00	8.333,36	23.934,13
Empresa Municipal de Serviços Urbanos - EMSURB	0,00	5.499,28	16.632,83	0,00	9.431,09	31.563,20
Empresa Municipal de Urbanização - Pessoal a Disp.	0,00	6.003,29	5.062,97	0,00	5.062,97	16.129,23
Funcaju - Fundação Cultural Cidade de Aracaju	0,00	831,40	2.092,04	0,00	449,96	3.373,40
Fundat - Fundação Municipal de Formação para o Trabalho	0,00	0,00	1.190,95	0,00	0,00	1.190,95
Fundação Cultural Cidade de Aracaju - Pessoal a Disp.	0,00	0,00	115,33	0,00	115,33	230,66



ESTADO DE SERGIPE
PREFEITURA MUNICIPAL DE ARACAJU
Secretaria Municipal da Fazenda

DEMONSTRATIVO DO IPESAÚDE POR SECRETARIA RELATIVO AO MÊS DE ABRIL/2023

FONTES: SEPLOG

	IPESaúde - SE Coparticipação	IPESaúde - SE Dependentes	IPESaúde - SE Tábuar	IPESaúde Dependente- REQUISITADO	Fatual - IPESAÚDE	Total
Fundação Municipal de Formação para o Trabalho - Pessoal a Disp.	0,00	140,17	662,74	0,00	662,74	1.465,65
Gabinete do Prefeito	0,00	477,44	927,17	0,00	204,48	1.609,09
Guarda Municipal de Aracaju	0,00	56.783,01	62.480,39	0,00	62.086,19	181.349,59
PMA/Ajuprev-Inativos-Diversos	0,00	132.044,10	156.884,76	0,00	156.884,76	445.813,62
PMA/Ajuprev-Inativos-Magistério	97,57	60.980,28	81.523,00	0,00	81.523,00	224.123,85
PMA/Ajuprev-Inativos-Saúde	0,00	11.873,10	17.087,26	0,00	17.087,26	48.047,62
PMA/Ajuprev-Inativos-Smтт	0,00	2.015,61	2.135,36	0,00	2.135,36	6.286,33
PMA/Ajuprev-Pensão por Falecimento-Diversos	0,00	9.951,39	20.010,50	0,00	20.010,50	49.972,39
PMA/Ajuprev-Pensão por Falecimento-Magistério	0,00	2.505,14	3.458,51	0,00	3.458,51	9.422,16
PMA/Ajuprev-Pensão por Falecimento-SMTT	0,00	394,20	355,15	0,00	355,15	1.104,50
PMA/Ajuprev-Pensão por Falecimento-Saúde	0,00	345,59	1.743,34	0,00	1.743,34	3.832,27
Procuradoria Geral do Município	0,00	434,04	3.661,73	0,00	1.263,13	5.358,90
SMTT- Administrativo	0,00	1.386,98	3.768,51	0,00	1.797,94	6.953,43
SMTT- DPS/DTP/DT- Operacional	0,00	22.247,92	26.898,86	0,00	26.176,17	75.322,95
Secretaria Municipal da Comunicação Social	0,00	887,87	1.018,03	0,00	343,49	2.249,39
Secretaria Municipal da Defesa Social e da Cidadania	0,00	1.223,52	2.362,92	0,00	834,70	4.421,14
Secretaria Municipal da Educação - Adm Geral	0,00	14.930,40	15.124,45	0,00	15.124,45	45.179,30
Secretaria Municipal da Educação - Básica FUNDEB	0,00	73.929,29	106.324,32	0,00	93.836,44	274.090,05
Secretaria Municipal da Educação - MDE	0,00	4.261,93	12.284,63	207,86	6.365,83	23.120,26
Secretaria Municipal da Família e da Assist. Social - Conselhos Tutelares	0,00	551,87	197,10	0,00	0,00	748,97
Secretaria Municipal da Família e da Assistência Social	0,00	23.461,65	33.919,72	0,00	26.941,43	84.322,80



DEMONSTRATIVO DO IPESAÚDE POR SECRETARIA RELATIVO AO MÊS DE ABRIL/2023

FONTE: SEPLOG

	IPESAÚDE - SE Cópiação	IPESAÚDE - SE Dependentes	IPESAÚDE - SE Titular	IPESAÚDE Dependentes- REQUISITADO	Patronal - IPESAÚDE	Total
Secretaria Municipal da Fazenda	0,00	2.090,86	7.338,96	0,00	2.845,49	12.275,31
Secretaria Municipal da Infraestrutura	0,00	363,52	1.322,34	0,00	0,00	1.685,86
Secretaria Municipal da Juventude e do Esporte	0,00	928,44	1.971,53	0,00	329,88	3.229,85
Secretaria Municipal da Saúde	98,56	148.531,64	165.804,72	36,08	148.858,56	461.329,56
Secretaria Municipal da Saúde - Adm Geral	0,00	7.249,22	6.918,48	0,00	6.918,48	21.086,18
Secretaria Municipal de Governo	0,00	140,17	2.385,12	0,00	283,99	2.809,28
Secretaria Municipal do Meio Ambiente	0,00	3.940,60	5.656,88	0,00	4.728,74	14.326,22
Secretaria Municipal do Planejamento Orçamento e Gestão	0,00	2.867,40	6.780,24	0,00	2.609,43	12.257,07
Secretaria Municipal do Turismo	0,00	249,63	1.181,74	0,00	0,00	1.431,37
Total	198,13	623.793,04	815.145,51	243,94	736.925,71	2.176.304,33



ESTADO DE SERGIPE
PREFEITURA MUNICIPAL DE ARACAJU
Secretaria Municipal da Fazenda

DEMONSTRATIVO DO FINANPREVI, IPREM, FUNPRE-RC E FUNPREV-BA POR SECRETARIA REALTIVO AO MÊS DE ABRIL/2023
FONTE: SEPLOG

CONTRIBUIÇÃO SERVIDORES - ADM. DIRETA	511 - RPPS/Finanprev	RECIPREV	Inst. Prev. Munic./SP- IPREM	FUNPREV-RC	FUNPREV-BA	IPREV-SE	Total
Controladoria Geral do Município	284,61	0,00	0,00	0,00	0,00	0,00	284,61
Procuradoria Geral do Município	790,45	0,00	0,00	0,00	0,00	0,00	790,45
Secretaria Municipal da Defesa Social e da Cidadania	0,00	244,66	1.342,73	0,00	0,00	0,00	1.587,39
Secretaria Municipal da Educação - MDE	9.888,90	0,00	810,45	257,59	0,00	0,00	10.956,94
Secretaria Municipal da Fazenda	608,46	0,00	0,00	0,00	267,29	0,00	875,75
Secretaria Municipal da Saúde	3.680,00	0,00	0,00	0,00	0,00	517,31	4.197,31
Secretaria Municipal de Governo	3.743,65	0,00	0,00	0,00	0,00	0,00	3.743,65
TOTAL	18.996,07	244,66	2.153,18	257,59	267,29	517,31	22.436,10

CONTRIBUIÇÃO SERVIDORES - ADM. INDIRETA	511 - RPPS/Finanprev	Total
Empresa Municipal de Serviços Urbanos - EMSURB	2.126,49	2.126,49
SMTT- Administrativo	740,07	740,07
TOTAL	2.866,56	2.866,56

TOTAL GERAL SERVIDORES	511 - RPPS/Finanprev	RECIPREV	Inst. Prev. Munic./SP- IPREM	FUNPREV-RC	FUNPREV-BA	IPREV-SE	Total
TOTAL	21.862,63	244,66	2.153,18	257,59	267,29	517,31	25.302,66



ESTADO DE SERGIPE
PREFEITURA MUNICIPAL DE ARACAJU
Secretaria Municipal da Fazenda

DEMONSTRATIVO DO FINANPREVI, IPREM, FUNPRE-RC E FUNPREV-BA POR SECRETARIA REALTIVO AO MÊS DE ABRIL/2023
FONTE: SEPLOG

CONTRIBUIÇÃO PATRONAL - ADM. DIRETA	511 - RPPS/Finanprev	RECIPREV	Inst. Prev. Munic./SP-IPREM	FUNPREV-RC	FUNPREV-BA	IPREV-SE	Total
Controladoria Geral do Município	569,22	0,00	0,00	0,00	0,00	0,00	569,22
Procuradoria Geral do Município	1.580,90	0,00	0,00	0,00	0,00	0,00	1.580,90
Secretaria Municipal da Defesa Social e da	0,00	489,32	2.685,46	0,00	0,00	0,00	3.174,78
Secretaria Municipal da Educação - MDE	19.777,80	0,00	1.620,90	331,19	0,00	0,00	21.729,89
Secretaria Municipal da Fazenda	1.216,92	0,00	0,00	0,00	458,21	0,00	1.675,13
Secretaria Municipal da Saúde	7.360,00	0,00	0,00	0,00	0,00	1.034,62	8.394,62
Secretaria Municipal de Governo	7.487,30	0,00	0,00	0,00	0,00	0,00	7.487,30
TOTAL	37.992,14	489,32	4.306,36	331,19	458,21	1.034,62	44.611,83

CONTRIBUIÇÃO PATRONAL - ADM. INDIRETA	511 - RPPS/Finanprev	Total
Empresa Municipal de Serviços Urbanos -	4.252,98	4.252,98
SMTT- Administrativo	1.480,14	1.480,14
TOTAL	5.733,12	5.733,12

TOTAL GERAL PATRONAL	511 - RPPS/Finanprev	RECIPREV	Inst. Prev. Munic./SP-IPREM	FUNPREV-RC	FUNPREV-BA	IPREV-SE	Total
TOTAL	43.725,26	489,32	4.306,36	331,19	458,21	1.034,62	50.344,96

EMISSÃO:04/05/2023 11H43



ÓRGÃOS	VALOR R\$	TOTAL
GP	15.569,71	15.569,71
SEGOV	56.191,47	56.191,47
FUNCAJU PESSOAL A DISPOSIÇÃO	24,51	24,51
PGM	271.129,53	271.129,53
CGM	12.912,37	12.912,37
SECOM	26.902,25	26.902,25
SEMFAS	149.205,85	149.205,85
SEMFAS CONS. TUTELARES	94,38	94,38
SEMFAS TEMPORARIA	185,72	185,72
SEMPAZ	306.089,24	306.089,24
SEJESP	15.876,70	15.876,70
SEMA	29.396,74	29.396,74
SETUR	22.051,69	22.051,69
SEMINFRA	17.737,32	17.737,32
EMSURB PESSOAL A DISPOSIÇÃO	17.243,34	17.243,34
EMURB PESSOAL A DISPOSIÇÃO	34.766,30	34.766,30
SEMDEC	26.107,38	26.107,38
SEMDEC GMA	258.054,74	258.054,74
SEMDEI	366,16	366,16
SEPLOG	80.179,24	80.179,24
TOTAL ADM DIRETA	1.340.084,64	1.340.084,64
SEMED MDE	187.578,76	187.578,76
SEMED ADM. GERAL	23.355,59	23.355,59
FUNDEB	1.466.621,64	1.466.621,64
FUNDEB TEMPORARIA	188.223,83	188.223,83
TOTAL FOLHA SEMED	1.865.779,82	1.865.779,82
SMS	1.196.326,69	1.196.326,69
SMS ADM. GERAL	17.164,11	17.164,11
SMS TEMPORÁRIA	136.163,11	136.163,11
TOTAL FOLHA SMS	1.349.653,91	1.349.653,91
FUNCAJU	9.719,62	9.719,62
FUNDAT	9.699,40	9.699,40
FUNDAT PESSOAL A DISPOSIÇÃO SEMFAS	2.625,19	2.625,19
EMURB	181.322,59	181.322,59
EMSURB	55.826,05	55.826,05
SMTT	132.229,10	132.229,10
TOTAL ADM INDIRETA	391.421,95	391.421,95
AJUPREV - ÓRGÃO	10.754,25	10.754,25
PMA/AJUPREV- INATIVOS-DIVERSOS	604.717,38	604.717,38
PMA/AJUPREV- INATIVOS-MAHISTÉRIO	1.067.083,57	1.067.083,57
PMA/AJUPREV- INATIVOS-SAÚDE	225.089,04	225.089,04
PMA/AJUPREV- INATIVOS-SMTT	7.471,63	7.471,63
PMA/AJUPREV- PENSÃO POR FALECIMENTO - DIVERSOS	54.312,34	54.312,34
PMA/AJUPREV- PENSÃO POR FALECIMENTO - MAGISTÉRIO	38.350,99	38.350,99
PMA/AJUPREV- PENSÃO POR FALECIMENTO - SAÚDE	6.941,14	6.941,14
PMA/AJUPREV- PENSÃO POR FALECIMENTO -SMTT	877,37	877,37
AJUPREV- INATIVOS CÂMARA - FUNCIONARIOS	174.303,97	174.303,97
AJUPREV- INATIVOS CÂMARA - VEREADORES	5.983,57	5.983,57
AJUPREV- PENSÕES POR FALECIMENTO CÂMARA	8.279,13	8.279,13
AJUPREV- PENSÕES POR CÂMARA - VEREADORES	9.238,39	9.238,39
AJUPREV-INATIVOS CONCURSADOS - MAGISTÉRIO	6.949,91	6.949,91
AJUPREV-INATIVOS CONCURSADOS - SAÚDE	49.612,41	49.612,41
AJUPREV-PENSÃO FALECIMENTO CONCURSADOS DIVERSOS	171,18	171,18
AJUPREV-PENSÃO FALECIMENTO CONCURSADOS- MAGISTÉRIO	88,83	88,83
AJUPREV-PENSÃO FALECIMENTO CONCURSADOS- SAÚDE	3.334,48	3.334,48
TOTAL AJUPREVID	2.273.559,58	2.273.559,58
TOTAL GERAL	7.220.499,90	7.220.499,90





13.28.780/0001-00

Gestão de Recursos Humanos
Secretaria Municipal do Planejamento, Orçamento e Gestão
Vale Transporte -01/04/2023

16:49:56

1

24/04/2023

Custo	Secretaria	Valor Descontado	Número de Fichas	Valor Fichas	Patronal
8	Ajuprev - Aracaju Previdencia	R\$ 33,13	88	R\$ 396,00	R\$ 362,87
9	Controladoria Geral do Município	R\$ 400,63	880	R\$ 2.970,00	R\$ 2.569,37
45	Empresa Municipal de Serviços Urbanos - EMSURB	R\$ 12.767,76	20504	R\$ 92.268,00	R\$ 79.500,24
12	Empresa Municipal de Serviços Urbanos - Pessoal a Disp.	R\$ 5.605,49	5280	R\$ 23.760,00	R\$ 18.154,51
18	Funcaju - Fundação Cultural Cidade de Aracaju	R\$ 958,58	1100	R\$ 4.950,00	R\$ 3.991,42
17	Fundação Municipal de Formação para o Trabalho - Pessoal a Disp.	R\$ 474,46	220	R\$ 990,00	R\$ 515,54
55	Fundat - Fundação Municipal de Formação para o Trabalho	R\$ 1.748,04	3960	R\$ 17.820,00	R\$ 16.071,96
1	Gabinete do Prefeito	R\$ 382,65	484	R\$ 2.178,00	R\$ 1.795,35
4	Procuradoria Geral do Município	R\$ 893,83	1232	R\$ 5.544,00	R\$ 4.650,17
10	Secretaria Municipal da Comunicação Social	R\$ 211,05	220	R\$ 990,00	R\$ 778,95
33	Secretaria Municipal da Defesa Social e da Cidadania	R\$ 479,00	528	R\$ 2.376,00	R\$ 1.897,00
47	Secretaria Municipal da Educação - Adm Geral	R\$ 7.486,91	4224	R\$ 19.008,00	R\$ 11.521,09
22	Secretaria Municipal da Educação - Básica FUNDEB	R\$ 15.286,74	5192	R\$ 23.364,00	R\$ 8.097,26
21	Secretaria Municipal da Educação - MDE	R\$ 2.281,53	4796	R\$ 21.582,00	R\$ 19.300,47
3	Secretaria Municipal da Família e da Assistência Social	R\$ 15.051,06	17248	R\$ 77.616,00	R\$ 62.564,94
6	Secretaria Municipal da Fazenda	R\$ 2.550,70	3608	R\$ 16.236,00	R\$ 13.685,30
34	Secretaria Municipal da Infraestrutura	R\$ 566,85	792	R\$ 3.564,00	R\$ 2.997,15
24	Secretaria Municipal da Juventude e do Esporte	R\$ 439,33	616	R\$ 2.772,00	R\$ 2.332,67
40	Secretaria Municipal da Saúde	R\$ 62.488,00	51348	R\$ 231.066,00	R\$ 168.578,00
46	Secretaria Municipal da Saúde - Adm Geral	R\$ 3.113,60	2166	R\$ 9.702,00	R\$ 6.588,40
2	Secretaria Municipal de Governo	R\$ 1.329,61	1716	R\$ 7.722,00	R\$ 6.392,39
36	Secretaria Municipal do Meio Ambiente	R\$ 591,18	748	R\$ 3.366,00	R\$ 2.774,82
11	Secretaria Municipal do Planejamento Orçamento e Gestão	R\$ 2.619,64	4356	R\$ 19.602,00	R\$ 16.982,36
37	Secretaria Municipal do Turismo	R\$ 450,48	1056	R\$ 4.752,00	R\$ 4.301,52
	TOTAL	R\$ 138.190,23	132132	R\$ 594.594,00	R\$ 456.403,77

EMISSÃO:04/05/2023 11H43



ESTADO DE SERGIPE
PREFEITURA MUNICIPAL DE ARACAJU

Secretaria Municipal da Fazenda

DEMONSTRATIVO DE PAGAMENTO POR BANCO EMPRÉSTIMOS CONSIGNADOS

MÊS	EMPRÉSTIMO CONSIGNADOS																														TOTAL									
	DTD	CEF	DTD	BB	DTD	CAPEMISA	DTD	SBFP	DTD	BANESE	DTD	PANAMERIC	DTD	BRADESCO	DTD	DAYCOVAL	DTD	SANTANDER	DTD	EQUATORIAL	DTD	COMPREV	DTD	BRADESCO FINANCIAMENTO	DTD	ITAU UNIBANCO	DTD	INDUSTRIAL DO BRASIL	DTD	ITÁU		DTD	SICOB	DTD	SICREDI	DTD	SAFRA	DTD		
JANEIRO	3.986	2.805.934,92	382	377.876,78	91	20.431,07	625	235.314,71	1.620	1.034.970,46	344	78.193,12	58	45.276,88	380	84.810,50	579	159.395,57	1	79,40	30	5.836,68	32	5.669,77	2	644,30	42	7.422,49	48	8.155,51	1	521,61	25	17.775,25	53	10.389,59	8.299	4.893.000,84		
FEVEREIRO	3.962	2.828.877,52	383	385.534,51	91	20.238,34	624	234.712,71	1.625	1.043.447,44	328	74.139,59	57	44.301,31	382	84.635,60	586	161.814,70	1	79,40	32	6.343,24	32	5.669,77	2	644,30	45	7.829,64	49	8.285,86	1	521,61	29	20.404,00	59	12.979,38	8.288	4.934.800,15		
MARÇO	3.958	2.849.026,09	385	394.523,06	92	20.181,35	622	235.693,86	1.640	1.060.306,48	289	66.685,32	57	44.301,31	394	8.800,00	608	167.543,19	1	79,40	30	5.745,75	32	5.669,77	2	644,30	46	7.862,14	48	8.063,12	1	521,61	34	21.779,24	72	15.432,05	8.311	4.907.200,27		
ABRIL	3.941	2.866.981,20	384	398.198,75	90	19.893,85	629	239.547,61	1.632	1.066.717,87	263	62.438,95	57	44.289,13	400	89.590,25	623	173.072,96	1	79,40	30	5.745,75	31	5.594,32	2	644,30	47	8.179,14	48	8.080,68	1	521,61	37	23.623,71	75	16.715,25	8.291	5.024.300,41		
MAIO	0	0,00	0	0,00	0	0,00	0	0,00	0	0,00	0	0,00	0	0,00	0	0,00	0	0,00	0	0,00	0	0,00	0	0,00	0	0,00	0	0,00	0	0,00	0	0,00	0	0,00	0	0,00	0	0,00	0	0,00
JUNHO	0	0,00	0	0,00	0	0,00	0	0,00	0	0,00	0	0,00	0	0,00	0	0,00	0	0,00	0	0,00	0	0,00	0	0,00	0	0,00	0	0,00	0	0,00	0	0,00	0	0,00	0	0,00	0	0,00	0	0,00
JULHO	0	0,00	0	0,00	0	0,00	0	0,00	0	0,00	0	0,00	0	0,00	0	0,00	0	0,00	0	0,00	0	0,00	0	0,00	0	0,00	0	0,00	0	0,00	0	0,00	0	0,00	0	0,00	0	0,00	0	0,00
AGOSTO	0	0,00	0	0,00	0	0,00	0	0,00	0	0,00	0	0,00	0	0,00	0	0,00	0	0,00	0	0,00	0	0,00	0	0,00	0	0,00	0	0,00	0	0,00	0	0,00	0	0,00	0	0,00	0	0,00	0	0,00
SETEMBRO	0	0,00	0	0,00	0	0,00	0	0,00	0	0,00	0	0,00	0	0,00	0	0,00	0	0,00	0	0,00	0	0,00	0	0,00	0	0,00	0	0,00	0	0,00	0	0,00	0	0,00	0	0,00	0	0,00	0	0,00
OUTUBRO	0	0,00	0	0,00	0	0,00	0	0,00	0	0,00	0	0,00	0	0,00	0	0,00	0	0,00	0	0,00	0	0,00	0	0,00	0	0,00	0	0,00	0	0,00	0	0,00	0	0,00	0	0,00	0	0,00	0	0,00
NOVEMBRO	0	0,00	0	0,00	0	0,00	0	0,00	0	0,00	0	0,00	0	0,00	0	0,00	0	0,00	0	0,00	0	0,00	0	0,00	0	0,00	0	0,00	0	0,00	0	0,00	0	0,00	0	0,00	0	0,00	0	0,00
DEZEMBRO	0	0,00	0	0,00	0	0,00	0	0,00	0	0,00	0	0,00	0	0,00	0	0,00	0	0,00	0	0,00	0	0,00	0	0,00	0	0,00	0	0,00	0	0,00	0	0,00	0	0,00	0	0,00	0	0,00	0	0,00
TOTAL	0	11.350.819,73	0	1.556.133,10	0	80.744,61	0	945.268,89	0	4.205.442,25	0	281.456,98	0	178.168,63	0	267.836,35	0	661.826,42	0	317,60	0	23.671,42	0	22.603,63	0	2.577,20	0	31.293,41	0	32.585,17	0	2.086,44	0	83.582,20	0	55.516,27	0	19.709.320,67		

FONTE: PMA/SEPLOG/SEMFAZ/CGOEF

EMISSÃO:04/05/2023 11H43

Assinado por 1 pessoa: ANTONIO SILVA ROCHA
Para verificar a validade das assinaturas, acesse <https://aracaju.tdoc.com.br/verificacao/2F4-0880-E821-93E9> código 92FA-0880-E821-93E9





FOLHA DE PAGAMENTO COM APOSENTADOS E PENSIONISTAS CONCURSADOS POR ÓRGÃO - 2023

MESES	APOSENTADOS		PENSÃO FALECIMENTO			TOTAL APOSENTADOS = (a+b)	TOTAL PENSÃO e =(c+d+e)	TOTAL f = (a+e)
	SEC SAÚDE (a)	SEC MAGIST (b)	SEC. SAÚDE (c)	DIVERSOS(d)	MAGISTÉRIO (e)			
JAN	500.903,60	114.087,91	97.400,89	8.265,67	15.244,42	614.991,51	120.910,98	735.902,49
FEV	506.849,22	114.087,91	97.400,89	8.265,67	15.244,42	620.937,13	120.910,98	741.848,11
MAR	508.791,37	111.724,48	97.400,89	7.315,64	15.244,42	620.515,85	119.960,95	740.476,80
ABR	529.430,06	113.522,42	98.510,13	7.315,64	15.994,66	642.952,48	121.820,43	764.772,91
MAI	-	-	-	-	-	-	-	-
JUN	-	-	-	-	-	-	-	-
JUL	-	-	-	-	-	-	-	-
AGO	-	-	-	-	-	-	-	-
SET	-	-	-	-	-	-	-	-
OUT	-	-	-	-	-	-	-	-
NOV	-	-	-	-	-	-	-	-
DEZ 13°	-	-	-	-	-	-	-	-
DEZ	-	-	-	-	-	-	-	-
TOTAL	2.045.974,25	453.422,72	390.712,80	31.162,62	61.727,92	2.499.396,97	483.603,34	2.983.000,31

QUANTITATIVOS DE APOSENTADOS E PENSIONISTAS CONCURSADOS - 2023

MESES	APOSENTADOS		PENSÃO FALECIMENTO			TOTAL APOSENTADOS = (a+b)	TOTAL PENSÃO e =(c+d+e)	TOTAL f = (a+e)
	SEC SAÚDE (a)	SEC MAGIST (b)	SEC. SAÚDE (c)	DIVERSOS(d)	MAGISTÉRIO (e)			
JAN	107	28	55	6	8	135	69	204
FEV	110	28	55	6	8	138	69	207
MAR	113	28	55	5	8	141	68	209
ABR	113	28	54	5	8	141	67	208
MAI	-	-	-	-	-	-	-	0
JUN	-	-	-	-	-	-	-	0
JUL	-	-	-	-	-	-	-	0
AGO	-	-	-	-	-	-	-	0
SET	-	-	-	-	-	-	-	0
OUT	-	-	-	-	-	-	-	0
NOV	-	-	-	-	-	-	-	0
DEZ 13°	-	-	-	-	-	-	-	0
DEZ	-	-	-	-	-	-	-	0





ESTADO DE SERGIPE
PREFEITURA MUNICIPAL DE ARACAJU

**LEI COMPLEMENTAR N.º 163
DE 20 DE DEZEMBRO DE 2017**

Dispõe sobre a contribuição previdenciária suplementar patronal do Município de Aracaju para a instituição de Plano de Amortização do Déficit Técnico Atuarial do Fundo Financeiro do Regime Próprio de Previdência Social dos Servidores do Município de Aracaju, e dá providências correlatas.

O PREFEITO DO MUNICÍPIO DE ARACAJU:

Faço saber que a Câmara Municipal aprovou, e eu sanciono a seguinte Lei Complementar:

Art. 1º O déficit técnico atuarial do Fundo Financeiro do Regime Próprio de Previdência Social dos Servidores do Município de Aracaju será equalizado anualmente através da Alíquota Patronal Suplementar devida pelos Poderes Executivo e Legislativo deste Município, observados os parâmetros da Portaria n.º 403, de 10 de dezembro de 2008, e suas alterações posteriores, do Ministério da Previdência Social.

Art. 2º A apuração do déficit técnico atuarial do RPPS dar-se-á por estudos atuariais realizados em conformidade com os regulamentos expedidos pelo Ministério da Previdência Social, buscando o reequilíbrio financeiro e atuarial do RPPS.

Art. 3º Os Poderes Legislativo e Executivo, arcarão com uma contribuição previdenciária suplementar incidente sobre a mesma base de cálculo das contribuições previdenciárias dos servidores ativos vinculados ao Fundo Financeiro do Regime Próprio de Previdência Social dos Servidores do Município de Aracaju, inclusive sobre a gratificação natalina, a ser repassada ao Instituto de Previdência dos Servidores Públicos do Município de Aracaju - ARACAJUPREVIDÊNCIA, mensalmente, sendo que para o exercício de 2018 a contribuição suplementar é de 166,96% (cento e sessenta e seis inteiros e noventa e seis centésimos por cento).

Art. 4º A contribuição patronal suplementar dos anos subsequentes será determinada nas reavaliações atuariais.



ESTADO DE SERGIPE
PREFEITURA MUNICIPAL DE ARACAJU

**LEI COMPLEMENTAR N.º 163
DE 20 DE DEZEMBRO DE 2017**

Art. 5º Esta Lei Complementar entra em vigor na data de sua publicação.

Art. 6º Revogam-se as disposições em contrário.

Aracaju, 20 de dezembro de 2017; 196º da Independência, 129º da República e 162º da Emancipação Política do Município.

EDVALDO NOGUEIRA
PREFEITO DE ARACAJU

Jeferson Dantas Passos
Secretário Municipal da Fazenda

Augusto Fábio Oliveira dos Santos
Secretário Municipal do Planejamento, Orçamento e Gestão

Carlos Roberto da Silva
Secretário Municipal de Governo

Projeto de Lei Complementar n.º 09/2017 – Autoria: Poder Executivo.

NOVA ALÍQUOTA PARA O EXERCÍCIO DE 2022 PARA A CONTRIBUIÇÃO PATRONAL SUPLEMENTAR RPPS - PLANO FINANCEIRO 505,71%

i) Plano de custeio a ser implementado e medidas para manutenção do equilíbrio financeiro e atuarial.

Como as alíquotas de contribuição praticadas atualmente são superiores ao Custo Normal apurado e há decisão judicial permitindo a manutenção das alíquotas de contribuição dos segurados, sugerimos então, que o Plano de Custeio seja mantido, como a seguir:

- contribuições mensais dos servidores ativos: 11,00%, incidentes sobre a remuneração de contribuição;
- contribuições mensais dos servidores aposentados e pensionistas: 11,00%; sobre a parcela das aposentadorias que excede o teto de benefício do RGPS;
- contribuições mensais dos aposentados e pensionistas portadores de doenças incapacitantes: 11,00%; sobre a parcela das aposentadorias que excede o dobro do teto de benefício do RGPS; e
- **contribuições mensais do Município: 22,00%** sobre a remuneração de contribuição dos servidores ativos à título de Custo Normal.
- **Contribuição Patronal Suplementar: 505,71%** sobre a remuneração de contribuição dos servidores ativos, apurada com base na projeção da insuficiência financeira para o ano de 2022.



VERIFICAÇÃO DAS ASSINATURAS



Código para verificação: 92F4-0880-E821-93E9

Este documento foi assinado digitalmente pelos seguintes signatários nas datas indicadas:

- ✓ ANTONIO SILVA ROCHA (CPF 171.XXX.XXX-72) em 04/05/2023 12:09:17 (GMT-03:00)
Papel: Parte
Emitido por: Sub-Autoridade Certificadora 1Doc (Assinatura 1Doc)

Para verificar a validade das assinaturas, acesse a Central de Verificação por meio do link:

<https://aracaju.1doc.com.br/verificacao/92F4-0880-E821-93E9>