

FOLHA DE PAGAMENTO 2023



ARACAJU
Proteger a vida e cuidar da cidade

MÊS: MARÇO/ 2023



ARACAJU
Proteger a vida e cuidar da cidade

Apresentação

Apresentamos a Folha de Pagamento Consolidada da Administração Direta e Indireta do mês de Março de 2023, da Prefeitura de Aracaju.

Aracaju, 28 de Março de 2023

PREFEITO DE ARACAJU
Edvaldo Nogueira

SECRETÁRIO MUNICIPAL DA FAZENDA
Jeferson Dantas Passos

SECRETÁRIO MUN. DE PLANEJAMENTO, ORÇAMENTO E GESTÃO
Augusto Fábio Oliveira dos Santos

COORDENADOR GERAL EXECUÇÃO ORÇ.FINANCEIRA - SEMFAZ
Antonio Silva Rocha

COORDENADORA GERAL DE GESTÃO PESSOAL -COGGP - SEPLG
Fernanda Feitosa Moura

COORDENADORA GERAL OPERAÇÕES CONTÁBEIS - SEMFAZ
Rafaela dos Santos Pereira

COORDENADORIA DE OPERAÇÕES BANCÁRIAS - SEMFAZ
Antonio Agripino de Carvalho Santos

COORDENADOR GERAL DE CONTROLE DE SISTEMA - SEMFAZ
Antonio Marcos de Oliveira

ASSESSORIA DE COMUNICAÇÃO - ASCOM
LUIZA SAMPAIO



ESTADO DE SERGIPE
PREFEITURA MUNICIPAL DE ARACAJU

PAINEL

FOLHA DE PAGAMENTO CONSOLIDADA DA PREFEITURA DE ARACAJU - MARÇO/2023

R\$ 76.896.082 100%

QTD 16.921 100%

16.921

Cargo em Comissão	8.087.748	10,5%	Cargo em Comissão	2.265	13,4%
Estatutário com CC	1.597.885	2,1%	Estatutário com CC	120	0,7%
Estatutário Sem CC	30.522.595	39,7%	Estatutário Sem CC	5.205	30,8%
Requisitados/Contrato com CC	415.563	0,5%	Requisitados/Contrato com CC	52	0,3%
Requisitados/Contrato sem CC	685.844	0,9%	Requisitados/Contrato sem CC	161	1,0%
Contratação Temporária	5.830.020	7,6%	Contratação Temporária	1.856	11,0%
A Disposição	40.880	0,1%	A Disposição	7	0,0%
Estágio/Aprendiz	400.496	0,5%	Estágio/Aprendiz	672	4,0%
Municipalizado	12.754	0,0%	Municipalizado	11	0,1%
Ação Judicial	31.455	0,0%	Ação Judicial	13	0,1%
Pensão	314.381	0,4%	Pensão	404	2,4%
CLT	1.369.514	1,8%	CLT	305	1,8%
Pensão Falecimento	2.471.397	3,2%	Pensão Falecimento	950	5,6%
Inativos	25.115.549	32,7%	Inativos	4.900	29,0%

FONTE:SEFLOG/SEMFAZ-COGOF

EMIÇÃO: 28/03/2023 18H25

NOTA: FOLHA SEM OBRIGAÇÕES PATRONAIS PREVIDENCIÁRIAS

Assinado em: 28/03/2023 18:25:11
Para verificar a validade das assinaturas, acesse <https://aracaju.1doc.com.br/verificacao/2695-4E9B-C61E-6FC2> e informe o código 2695-4E9B-C61E-6FC2





ESTADO DE SERGIPE
PREFEITURA MUNICIPAL DE ARACAJU



FOLHA DE PAGAMENTO DA PREFEITURA

VÍNCULO	JAN	FEV	MAR	ABR	MAI	JUN	JUL	AGO	SET	OUT	NOV	DEZ	TOTAL	MÉDIA
Cargo em Comissão	8.108.268	7.857.657	8.087.748	0	0	0	0	0	0	0	0	0	24.053.673	8.017.891
Estatutário com CC	1.532.173	1.703.423	1.597.885	0	0	0	0	0	0	0	0	0	4.833.480	1.611.160
Estatutário Sem CC	33.133.675	31.055.237	30.522.595	0	0	0	0	0	0	0	0	0	94.711.507	31.570.502
Requisitados/Contrato com CC	461.723	439.760	415.563	0	0	0	0	0	0	0	0	0	1.317.047	439.048
Requisitados/Contrato sem CC	694.111	797.329	685.844	0	0	0	0	0	0	0	0	0	2.177.285	725.762
Contratação Temporaria	5.656.415	5.704.018	5.830.020	0	0	0	0	0	0	0	0	0	17.190.453	5.730.148
A Disposição	43.260	41.569	40.880	0	0	0	0	0	0	0	0	0	125.708	41.904
Estágio/Aprendiz	378.373	393.183	400.496	0	0	0	0	0	0	0	0	0	1.172.053	390.681
Municipalizado	13.182	12.747	12.754	0	0	0	0	0	0	0	0	0	38.683	12.894
Ação Judicial	28.553	32.025	31.455	0	0	0	0	0	0	0	0	0	92.033	30.678
Pensão	311.502	317.617	314.381	0	0	0	0	0	0	0	0	0	943.501	314.500
CLT	1.436.897	1.291.028	1.369.514	0	0	0	0	0	0	0	0	0	4.097.440	1.365.813
Pensão Falecimento	2.493.624	2.474.516	2.471.397	0	0	0	0	0	0	0	0	0	7.439.536	2.478.812
Inativos	24.564.337	25.541.473	25.115.549	0	0	0	0	0	0	0	0	0	75.221.359	25.074.783
TOTAL	78.856.093	77.661.582	76.896.082	0	0	0	0	0	0	0	0	0	233.413.756	77.804.588

FONTE: SEPLOG/SEMFAZ-COGOF

EMISSÃO: 28/03/2023 18H25

Assinado por 1 pessoa: ANTONIO SILVA SOUZA. Para verificar a validade do código 2695-4E9B-C66E-51E-6FC2





ESTADO DE SERGIPE
PREFEITURA MUNICIPAL DE ARACAJU



QUANTITATIVO DA FOLHA DE PAGAMENTO DA PREFEITURA

VÍNCULO	JAN	FEV	MAR	ABR	MAI	JUN	JUL	AGO	SET	OUT	NOV	DEZ	TOTAL	MÉDIA
Cargo em Comissão	2.236	2.246	2.265	0	0	0	0	0	0	0	0	0	6.747	2.249
Estatutário com CC	117	121	120	0	0	0	0	0	0	0	0	0	358	119
Estatutário Sem CC	5.222	5.228	5.205	0	0	0	0	0	0	0	0	0	15.655	5.225
Requisitados/Contrato com CC	56	53	52	0	0	0	0	0	0	0	0	0	161	52
Requisitados/Contrato sem CC	159	163	161	0	0	0	0	0	0	0	0	0	483	161
Contratação Temporária	1.754	1.784	1.856	0	0	0	0	0	0	0	0	0	5.394	1.798
A Disposição	8	8	7	0	0	0	0	0	0	0	0	0	23	7
Estágio/Aprendiz	653	646	672	0	0	0	0	0	0	0	0	0	1.971	657
Municipalizado	12	11	11	0	0	0	0	0	0	0	0	0	34	11
Ação Judicial	13	13	13	0	0	0	0	0	0	0	0	0	39	13
Pensão	408	406	404	0	0	0	0	0	0	0	0	0	1.218	406
CLT	307	307	305	0	0	0	0	0	0	0	0	0	919	307
Pensão Falecimento	954	955	950	0	0	0	0	0	0	0	0	0	2.859	953
Inativos	4.880	4.895	4.900	0	0	0	0	0	0	0	0	0	14.675	4.892
TOTAL	16.779	16.836	16.921	0	0	0	0	0	0	0	0	0	50.536	16.845

FONTE: SEPLOG/SEMFAZ-COGUEF

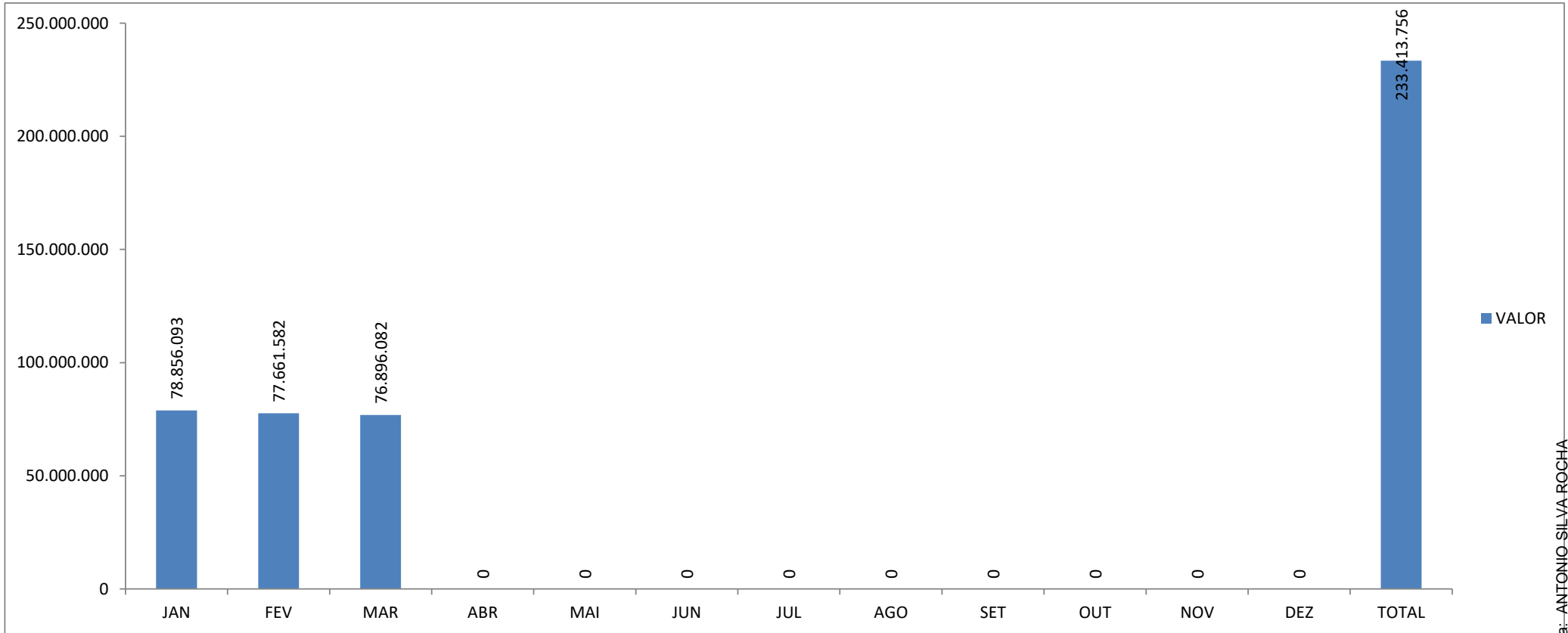
EMISSÃO: 28/03/2023 18H21

Assinado por 1 pessoa: ANTONIO JOSILVA ROCHA
Para verificar a validade das assinaturas acesse <https://aracaju100.com.br/verificar-assinatura> e informe o código 2695-4E9B-061E-6FC2





GRÁFICO DA FOLHA DE PAGAMENTO DA PREFEITURA



FONTE: SEPLOG/SEMFAZ-COGEOF

EMISSÃO: 28/03/2023 18H25





MÉDIA SALARIAL DA PREFEITURA DE ARACAJU

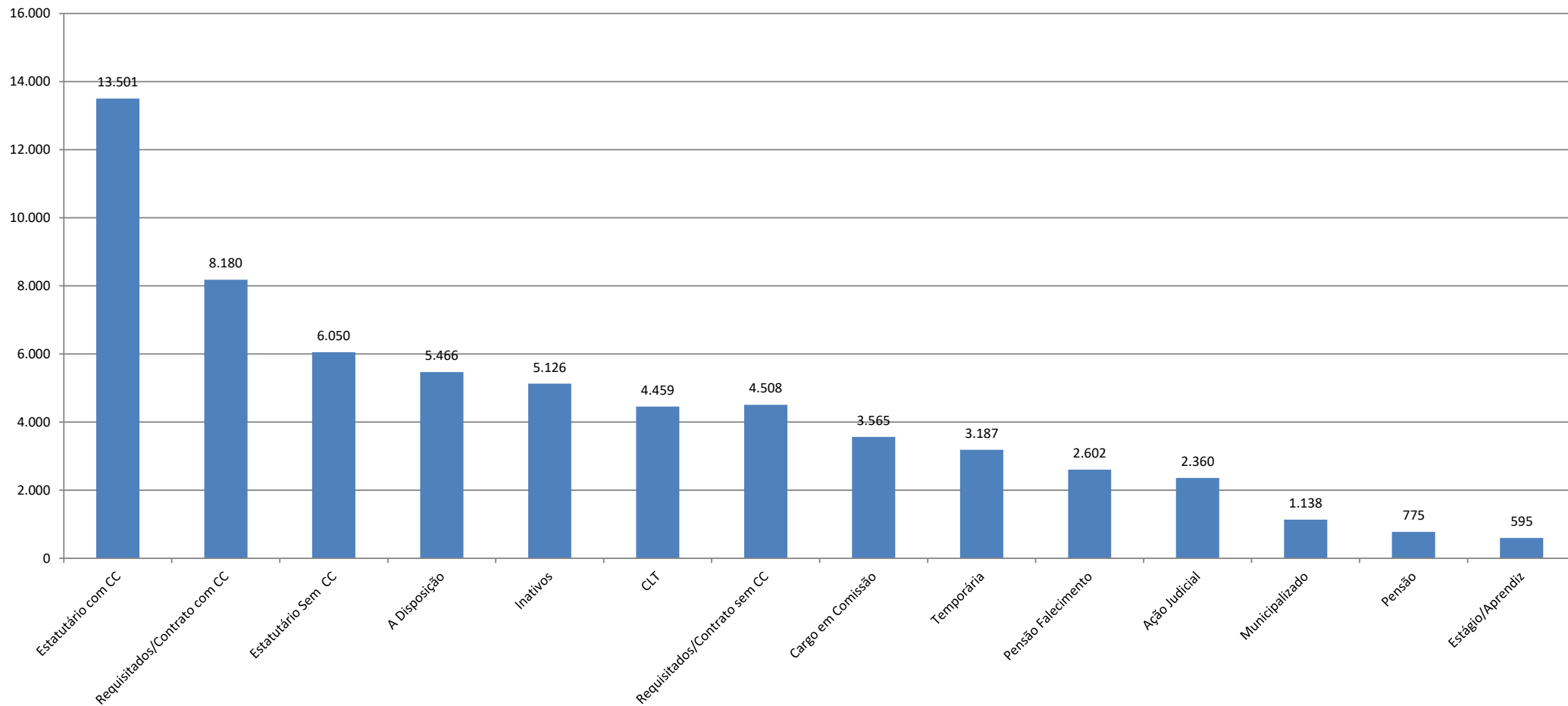
VÍNCULO	JAN	FEV	MAR	ABR	MAI	JUN	JUL	AGO	SET	OUT	NOV	DEZ	TOTAL
Cargo em Comissão	3.626	3.499	3.571	#DIV/0!	#DIV/0!	#DIV/0!	#DIV/0!	#DIV/0!	#DIV/0!	#DIV/0!	#DIV/0!	#DIV/0!	3.565
Estatutário com CC	13.095	14.078	13.316	#DIV/0!	#DIV/0!	#DIV/0!	#DIV/0!	#DIV/0!	#DIV/0!	#DIV/0!	#DIV/0!	#DIV/0!	13.501
Estatutário Sem CC	6.345	5.940	5.864	#DIV/0!	#DIV/0!	#DIV/0!	#DIV/0!	#DIV/0!	#DIV/0!	#DIV/0!	#DIV/0!	#DIV/0!	6.050
Requisitados/Contrato com CC	8.245	8.297	7.992	#DIV/0!	#DIV/0!	#DIV/0!	#DIV/0!	#DIV/0!	#DIV/0!	#DIV/0!	#DIV/0!	#DIV/0!	8.180
Requisitados/Contrato sem CC	4.365	4.892	4.260	#DIV/0!	#DIV/0!	#DIV/0!	#DIV/0!	#DIV/0!	#DIV/0!	#DIV/0!	#DIV/0!	#DIV/0!	4.508
Contratação Temporaria	3.225	3.197	3.141	#DIV/0!	#DIV/0!	#DIV/0!	#DIV/0!	#DIV/0!	#DIV/0!	#DIV/0!	#DIV/0!	#DIV/0!	3.187
A Disposição	5.407	5.196	5.840	#DIV/0!	#DIV/0!	#DIV/0!	#DIV/0!	#DIV/0!	#DIV/0!	#DIV/0!	#DIV/0!	#DIV/0!	5.466
Estágio/Aprendiz	579	609	596	#DIV/0!	#DIV/0!	#DIV/0!	#DIV/0!	#DIV/0!	#DIV/0!	#DIV/0!	#DIV/0!	#DIV/0!	595
Municipalizado	1.098	1.159	1.159	#DIV/0!	#DIV/0!	#DIV/0!	#DIV/0!	#DIV/0!	#DIV/0!	#DIV/0!	#DIV/0!	#DIV/0!	1.138
Ação Judicial	2.196	2.463	2.420	#DIV/0!	#DIV/0!	#DIV/0!	#DIV/0!	#DIV/0!	#DIV/0!	#DIV/0!	#DIV/0!	#DIV/0!	2.360
Pensão	763	782	778	#DIV/0!	#DIV/0!	#DIV/0!	#DIV/0!	#DIV/0!	#DIV/0!	#DIV/0!	#DIV/0!	#DIV/0!	775
CLT	4.680	4.205	4.490	#DIV/0!	#DIV/0!	#DIV/0!	#DIV/0!	#DIV/0!	#DIV/0!	#DIV/0!	#DIV/0!	#DIV/0!	4.459
Pensão Falecimento	2.614	2.591	2.601	#DIV/0!	#DIV/0!	#DIV/0!	#DIV/0!	#DIV/0!	#DIV/0!	#DIV/0!	#DIV/0!	#DIV/0!	2.602
Inativos	5.034	5.218	5.126	#DIV/0!	#DIV/0!	#DIV/0!	#DIV/0!	#DIV/0!	#DIV/0!	#DIV/0!	#DIV/0!	#DIV/0!	5.126
TOTAL	4.700	4.613	4.544	#DIV/0!	#DIV/0!	#DIV/0!	#DIV/0!	#DIV/0!	#DIV/0!	#DIV/0!	#DIV/0!	#DIV/0!	4.619

FONTE: SEPLOG/SEMFAZ-COGOEJ

EMISSÃO: 28/03/2023 18H25



GRÁFICO DO RANQUE DA MÉDIA SALARIAL DA PREFEITURA DE ARACAJU EM REAIS



FONTE: SEPLOG/SEMFAZ-COGOEUF

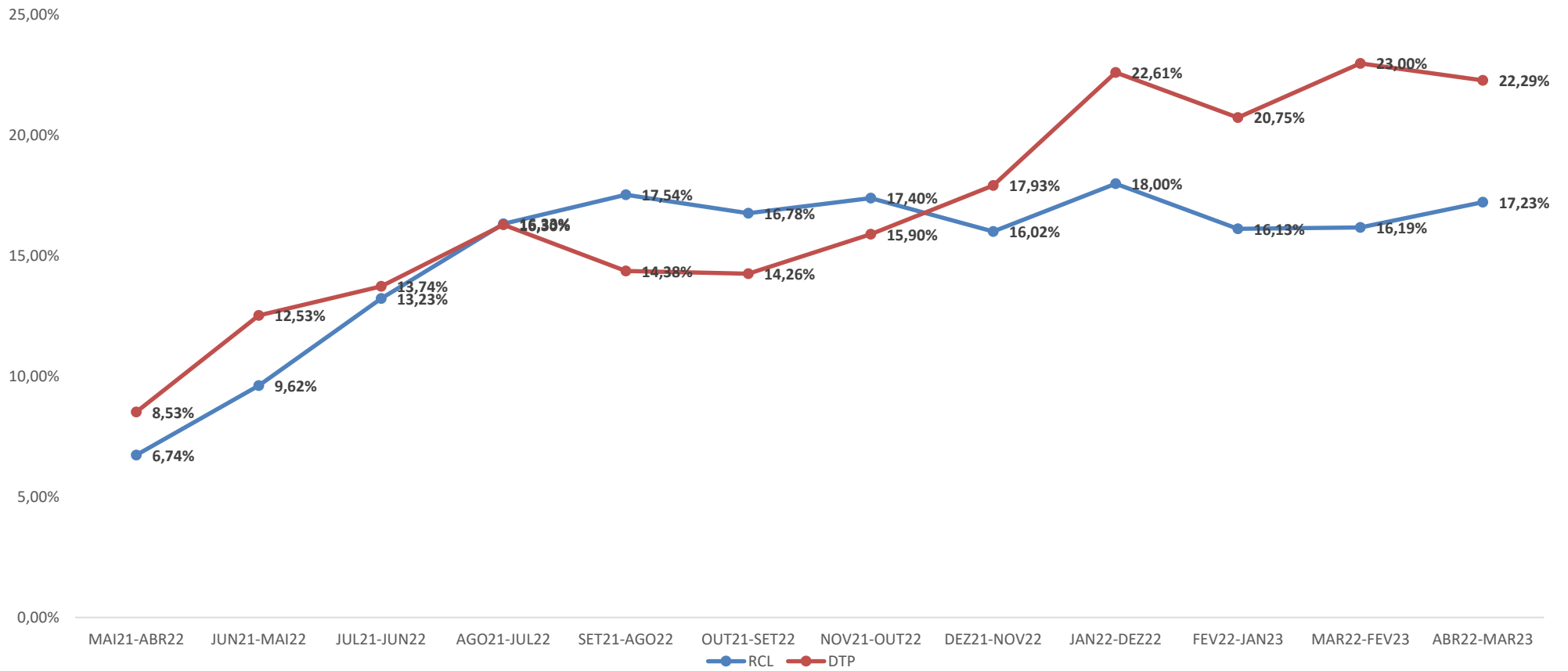
EMIÇÃO: 28/03/2023 18H25



ESTADO DE SERGIPE
PREFEITURA MUNICIPAL DE ARACAJU



Gráfico Comparativo da RCL X TDT EM 12 MESES



NOTA: RCL E TDP DE ARB/22-MAR/2023 SUJEITA A ALTERAÇÃO

FONTE: SEMFAZ-COGOEF

EMIÇÃO: 28/03/2023 18H25





ÓRGÃO	VÍNCULO	VALOR	QTD	%VALOR		%QTD	
GABINETE DO PREFEITO	Cargo em Comissão	75.366,28	11	69,19%	80,38%	64,71%	70,56%
	Estatutário com CC	12.192,19	1	11,19%	-	5,88%	-
	Estatutário Sem CC	9.295,47	4	8,53%	8,53%	400,00%	400,00%
	Requisitados/Contrato com CC	12.074,97	1	11,09%	-	5,88%	5,88%
	TOTAL	108.928,91	17	100,00%	100,00%	100,00%	100,00%
VICE-PREFEITURA	Cargo em Comissão	50.091,15	11	47,14%	64,71%	64,71%	164,71%
	Estatutário com CC	16.465,20	2	15,50%	-	11,76%	-
	Estatutário com CC	37.625,90	3	35,41%	-	17,65%	-
	Pensão	2.077,90	1	1,96%	1,96%	5,88%	5,88%
	TOTAL	106.260,15	17	100,00%	100,00%	100,00%	100,00%
SECRETARIA MUNICIPAL DE GOVERNO	Cargo em Comissão	418.452,58	82	75,44%	91,28%	78,10%	86,67%
	Estatutário com CC	5.017,05	1	0,90%	-	0,95%	-
	Estatutário Sem CC	43.663,52	9	7,87%	7,87%	8,57%	18,18%
	Requisitados/Contrato com CC	82.852,33	8	14,94%	-	7,62%	-
	Requisitados/Contrato sem CC	2.576,71	2	0,46%	0,46%	1,90%	1,90%
	Estágio/Aprendiz	627,00	1	0,11%	0,11%	0,95%	0,95%
	Pensão	1.487,32	2	0,27%	0,27%	1,90%	1,90%
	TOTAL	554.676,51	105	100,00%	100,00%	100,00%	100,00%
FUNCAJU - PESSOAL A DISP.	Estatutário Sem CC	2.469,69	1	100,00%	100,00%	100,00%	100,00%
	TOTAL	2.469,69	1	100,00%	100,00%	100,00%	100,00%
PROCURADORIA GERAL DO MUNICÍPIO	Cargo em Comissão	259.671,04	76	17,27%	47,15%	53,90%	64,54%
	Estatutário com CC	437.825,69	14	29,12%	-	9,93%	-
	Estatutário Sem CC	777.949,64	30	51,74%	51,74%	21,28%	30,77%
	Requisitados/Contrato com CC	11.450,70	1	0,76%	-	0,71%	-
	Contratação Temporária	0,00	0	0,00%	-	0,00%	-
	Estágio/Aprendiz	10.011,10	18	0,67%	0,67%	12,77%	12,77%
	Pensão	6.598,06	2	0,44%	0,44%	1,42%	1,42%
	TOTAL	1.503.506,23	141	100,00%	100,00%	100,00%	100,00%





ESTADO DE SERGIPE
PREFEITURA MUNICIPAL DE ARACAJU

FOLHA DE PAGAMENTO POR ÓRGÃO
MÊS: MARÇO/2023

ÓRGÃO	VÍNCULO	VALOR	QTD	%VALOR		%QTD	
CONTROLADORIA GERAL DO MUNICÍPIO	Cargo em Comissão	154.685,09	38	89,32%	99,17%	88,37%	93,00%
	Estatutário com CC	9.492,37	1	5,48%	-	2,33%	-
	Estatutário Sem CC	0,00	0	0,00%	0,00%	0,00%	0,00%
	Requisitados/Contrato com CC	7.563,70	1	4,37%	-	2,33%	-
	Requisitados/Contrato sem CC	0,00	0	0,00%	-	0,00%	-
	Estágio/Aprendiz	1.442,10	3	0,83%	0,83%	6,98%	6,98%
	Pensão	0,00	0	0,00%	0,00%	0,00%	0,00%
	TOTAL	173.183,26	43	100,00%	100,00%	100,00%	100,00%
SECRETARIA MUNICIPAL DE COMUNICAÇÃO SOCIAL	Cargo em Comissão	222.250,43	54	91,48%	96,45%	90,00%	91,67%
	Estatutário Sem CC	6.747,74	2	2,78%	2,78%	3,33%	3,33%
	Requisitados/Contrato com CC	12.074,97	1	4,97%	4,97%	1,67%	-
	Requisitados/Contrato sem CC	0,00	0	0,00%	-	0,00%	-
	Estágio/Aprendiz	1.881,00	3	0,77%	0,77%	5,00%	5,00%
	Pensão	0,00	0	0,00%	0,00%	0,00%	0,00%
	TOTAL	242.954,14	60	100,00%	100,00%	100,00%	100,00%
	SECRETARIA MUNICIPAL DA FAMÍLIA E DA ASSISTÊNCIA SOCIAL	Cargo em Comissão	874.064,65	303	36,56%	43,16%	39,92%
Estatutário com CC		140.732,63	19	5,89%	-	2,50%	-
Estatutário Sem CC		1.172.759,51	271	49,06%	49,62%	35,70%	36,33%
Requisitados/Contrato com CC		16.888,63	2	0,71%	-	0,26%	-
Requisitados/Contrato sem CC		13.439,28	5	0,56%	-	0,66%	-
Contratação Temporária		134.678,86	96	0,00%	-	0,00%	-
Estágio/Aprendiz		28.934,41	48	1,21%	1,21%	6,32%	6,32%
Ação Judicial		0,00	0	0,00%	0,00%	0,00%	0,00%
Pensão		9.148,64	15	0,38%	0,38%	1,98%	1,98%
CLT		0,00	0	0,00%	0,00%	0,00%	0,00%
TOTAL	2.390.646,61	759	100,00%	100,00%	100,00%	100,00%	
SECRETARIA DE AÇÃO SOCIAL - CONSELHOS TUTELARES	Requisitados/Contrato sem CC	71.093,36	33	97,65%	97,65%	86,84%	86,84%
	Pensão	1.709,20	5	2,35%	2,35%	13,16%	13,16%
	TOTAL	72.802,56	38	100,00%	100,00%	100,00%	100,00%

Aracaju, 15 de março de 2023.
 Assessoria de Planejamento e Controle de Custos
 P. 001/2023





ÓRGÃO	VÍNCULO	VALOR	QTD	%VALOR		%QTD	
SECRETARIA MUNICIPAL DA FAZENDA	Cargo em Comissão	320.176,14	83	18,70%	44,36%	40,89%	51,20%
	Estatutário com CC	422.738,40	19	24,69%	-	9,36%	-
	Estatutário Sem CC	895.299,92	36	52,28%	52,28%	17,73%	17,73%
	Requisitados/Contrato com CC	16.819,15	2	0,98%	-	0,99%	-
	Requisitados/Contrato sem CC	0,00	0	0,00%	-	0,00%	-
	Estágio/Aprendiz	34.286,20	56	2,00%	2,00%	27,59%	27,59%
	Pensão	23.174,91	7	1,35%	1,35%	3,45%	3,45%
	TOTAL	1.712.494,72	203	100,00%	100,00%	100,00%	100,00%
SECRETARIA MUNICIPAL DA JUVENTUDE E DO ESP. E LAZER	Cargo em Comissão	216.847,47	61	88,46%	88,46%	70,93%	70,93%
	Estatutário Sem CC	16.653,12	4	6,79%	6,79%	4,65%	4,65%
	Requisitados/Contrato sem CC	0,00	0	0,00%	-	0,00%	-
	Contratação Temporária	0,00	0	0,00%	-	0,00%	-
	Estágio/Aprendiz	11.223,30	19	4,58%	4,58%	22,09%	22,09%
	Pensão	399,91	2	0,16%	0,16%	2,33%	2,33%
	TOTAL	245.123,80	86	100,00%	100,00%	100,00%	100,00%
	SECRETARIA MUNICIPAL DO MEIO AMBIENTE	Cargo em Comissão	182.894,37	57	44,96%	56,22%	48,31%
Estatutário com CC		45.832,03	6	11,27%	-	5,08%	-
Estatutário Sem CC		169.317,29	41	41,62%	41,62%	34,75%	34,75%
Estágio/Aprendiz		8.778,00	14	2,16%	2,16%	11,86%	11,86%
Pensão		0,00	0	0,00%	0,00%	0,00%	0,00%
TOTAL		406.821,69	118	100,00%	100,00%	100,00%	100,00%
SECRETARIA MUNICIPAL DA IND. COM. E TURISMO	Cargo em Comissão	205.517,00	42	89,85%	92,80%	82,35%	84,31%
	Estatutário Sem CC	12.169,51	2	5,32%	5,32%	3,92%	3,92%
	Requisitados/Contrato com CC	6.740,77	1	2,95%	-	1,96%	-
	Estágio/Aprendiz	3.135,00	5	1,37%	1,37%	9,80%	9,80%
	Pensão	1.167,63	1	0,51%	0,51%	1,96%	1,96%
	TOTAL	228.729,91	51	100,00%	100,00%	100,00%	100,00%

Assimilado em 11/03/2023 às 14:56:00. Para mais informações consulte o código 2695-4E9B-C61E-6FC2





ÓRGÃO	VÍNCULO	VALOR	QTD	%VALOR		%QTD	
SECRETARIA MUN.DA IND. COM. E TURISMO PESSOAL A DISP - EMSURB	Estatutário Sem CC	352.217,47	107	98,66%	98,66%	91,45%	91,45%
	Pensão	4.786,57	10	1,34%	1,34%	8,55%	8,55%
	TOTAL	357.004,04	117	100,00%	100,00%	100,00%	100,00%
ÓRGÃO	VÍNCULO	VALOR	QTD	%VALOR		%QTD	
SECRETARIA MUNICIPAL DA INFRAESTRUTURA	Cargo em Comissão	202.473,41	43	93,97%	96,36%	75,44%	77,18%
	Requisitados/Contrato com CC	5.162,05	1	2,40%	-	1,75%	-
	Requisitados/Contrato sem CC	0,00	0	0,00%	0,00%	0,00%	0,00%
	Contratação Temporária	0,00	0	0,00%	-	0,00%	-
	Estágio/Aprendiz	7.837,50	13	3,64%	3,64%	22,81%	22,81%
	Pensão	0,00	0	0,00%	0,00%	0,00%	0,00%
	TOTAL	215.472,96	57	100,00%	100,00%	100,00%	100,00%
ÓRGÃO	VÍNCULO	VALOR	QTD	%VALOR		%QTD	
SECRETARIA MUNICIPAL DA INFRAESTRUTURA PESSOAL A DISP.EMURB	Estatutário Sem CC	352.373,18	63	99,23%	99,23%	94,03%	94,03%
	Pensão	2.716,81	4	0,77%	0,77%	5,97%	5,97%
	TOTAL	355.089,99	67	100,00%	100,00%	100,00%	100,00%
ÓRGÃO	VÍNCULO	VALOR	QTD	%VALOR		%QTD	
SECRETARIA MUNICIPAL DA DEFESA SOCIAL E DA CIDADANIA	Cargo em Comissão	192.562,06	55	62,02%	76,33%	56,70%	62,89%
	Estatutário com CC	23.020,21	4	7,41%	-	4,12%	-
	Estatutário Sem CC	41.630,75	8	13,41%	17,83%	8,25%	10,33%
	Requisitados/Contrato com CC	21.404,48	2	6,89%	1,62%	2,06%	2,57%
	Requisitados/Contrato sem CC	13.719,34	2	4,42%	-	2,06%	-
	Estágio/Aprendiz	13.919,40	23	4,48%	4,48%	23,71%	23,71%
	Pensão	4.237,42	3	1,36%	1,36%	3,09%	3,09%
	TOTAL	310.493,66	97	100,00%	100,00%	100,00%	100,00%
ÓRGÃO	VÍNCULO	VALOR	QTD	%VALOR		%QTD	
SECRETARIA MUN. DA DEFESA SOCIAL E DA CIDADANIA GMA	Cargo em Comissão	1.552,99	1	0,06%	5,97%	0,21%	0,21%
	Estatutário com CC	157.467,65	18	5,91%	-	3,73%	-
	Estatutário Sem CC	2.428.176,08	397	91,12%	91,12%	82,37%	82,37%
	Ação Judicial	31.455,17	13	1,18%	1,18%	2,70%	2,70%
	Pensão	46.063,65	53	1,73%	1,73%	11,00%	11,00%
	TOTAL	2.664.715,54	482	100,00%	100,00%	100,00%	100,00%





FOLHA DE PAGAMENTO POR ÓRGÃO
MES: MARÇO/2023

ÓRGÃO	VÍNCULO	VALOR	QTD	%VALOR	%QTD
SECRETARIA MUN. DO PLANEJAMENTO ORÇAMENTO E GESTÃO	Cargo em Comissão	647.742,97	168	68,63%	80,75%
	Estatutário com CC	74.925,44	7	7,94%	-
	Estatutário Sem CC	154.905,38	30	16,41%	16,41%
	Requisitados/Contrato com CC	39.495,14	0	4,18%	-
	Requisitados/Contrato sem CC	0,00	0	0,00%	-
	Contratação Temporária	0,00	0	0,00%	-
	Estágio/Aprendiz	11.064,89	21	1,17%	1,17%
	Pensão	3.538,46	2	0,37%	0,37%
	CLT	0,00	0	0,00%	0,00%
	Pensão Falecimento	12.132,95	0	1,29%	1,29%
	TOTAL	943.805,23	228	100,00%	100,00%
SECRETARIA MUNICIPAL DA EDUCAÇÃO - MDE	Cargo em Comissão	551.556,02	199	32,14%	47,07%
	Estatutário com CC	156.382,31	12	9,11%	-
	Estatutário Sem CC	654.096,42	76	38,12%	44,81%
	Requisitados/Contrato com CC	99.800,54	7	5,82%	-
	Requisitados/Contrato sem CC	114.878,77	19	6,69%	-
	Contratação Temporária	0,00	0	0,00%	-
	Estágio/Aprendiz	134.094,40	221	7,81%	7,81%
	Pensão	5.103,32	6	0,30%	0,30%
	CLT	0,00	0	0,00%	0,00%
	TOTAL	1.715.911,78	540	100,00%	100,00%
	SECRETARIA MUNICIPAL DA EDUCAÇÃO - ADM. GERAL	Estatutário com CC	36.947,93	7	6,24%
Estatutário Sem CC		545.729,08	175	92,23%	92,23%
Requisitados/Contrato sem CC		0,00	0	0,00%	-
Pensão		9.049,07	20	1,53%	1,53%
TOTAL		591.726,08	202	100,00%	100,00%
SECRETARIA MUNICIPAL DA EDUCAÇÃO - BÁSICA FUNDEB	Estatutário Sem CC	9.943.472,62	1.158	76,02%	77,78%
	Requisitados/Contrato com CC	0,00	0	0,00%	0,00%
	Requisitados/Contrato sem CC	229.519,36	30	1,75%	-
	Contratação Temporária	2.875.183,45	684	21,98%	-
	Pensão	31.210,74	29	0,24%	0,24%
TOTAL	13.079.386,17	1.901	100,00%	100,00%	

Assessoria de Planejamento e Orçamento - Anexo 1 - Rua da Constituição, 100 - Centro - Aracaju - SE - CEP: 45064-900
 Telefone: (79) 3315-1234 - E-mail: contato@pm.aracaju.se.gov.br
 Documento 2695-4E9B-C61E-6FC0





ESTADO DE SERGIPE
PREFEITURA MUNICIPAL DE ARACAJU

FOLHA DE PAGAMENTO POR ÓRGÃO
MÊS: MARÇO/2023

ÓRGÃO	VÍNCULO	VALOR	QTD	%VALOR		%QTD	
SECRETARIA MUNICIPAL DA SAÚDE	Cargo em Comissão	1.121.857,14	262	7,29%	7,48%	6,76%	6,83%
	Estatutário com CC	18.588,66	1	0,12%	-	0,03%	-
	Estatutário Sem CC	11.264.329,81	2.400	73,16%	73,64%	61,92%	62,29%
	Requisitados/Contrato com CC	11.675,81	1	0,08%	-	0,03%	-
	Requisitados/Contrato sem CC	73.633,62	13	0,48%	-	0,34%	-
	Contratação Temporária	2.820.334,65	1076	18,32%	-	27,76%	-
	Estágio/Aprendiz	26.793,80	44	0,17%	0,17%	1,14%	1,14%
	Municipalizado	12.754,38	11	0,08%	0,08%	0,28%	0,28%
	Pensão	40.285,85	67	0,26%	0,26%	1,73%	1,73%
	CLT	5.883,58	1	0,04%	0,04%	0,03%	0,03%
	TOTAL	15.396.137,30	3.876	100,00%	100,00%	100,00%	100,00%
ÓRGÃO	VÍNCULO	VALOR	QTD	%VALOR		%QTD	
SECRETARIA MUNICIPAL DA SAÚDE - ADM. GERAL	Estatutário Cem CC	3.716,72	1	1,19%	-	1,03%	-
	Estatutário Sem CC	305.612,28	87	97,75%	97,75%	89,69%	89,69%
	Pensão	3.315,62	9	1,06%	1,06%	9,28%	9,28%
	TOTAL	312.644,62	97	100,00%	100,00%	100,00%	100,00%
ÓRGÃO	VÍNCULO	VALOR	QTD	%VALOR		%QTD	
FUNDAÇÃO CULTURAL CIDADE DE ARACAJU - FUNCAJU	Cargo em Comissão	146.184,97	61	76,05%	76,05%	67,78%	67,78%
	Estatutário com CC	0,00	0	0,00%	-	0,00%	-
	Estatutário Sem CC	20.117,29	10	10,47%	10,47%	11,11%	11,11%
	Requisitados/Contrato sem CC	15.783,35	1	8,21%	-	1,11%	-
	Estágio/Aprendiz	8.998,00	15	4,68%	4,68%	16,67%	16,67%
	Pensão/Falecimento	1.140,62	3	0,59%	0,59%	3,33%	3,33%
	TOTAL	192.224,23	90	100,00%	100,00%	100,00%	100,00%
ÓRGÃO	VÍNCULO	VALOR	QTD	%VALOR		%QTD	
FUNDAÇÃO MUN. DE FORMAÇÃO PARA O TRABALHO - FUNDAT	Cargo em Comissão	193.655,62	76	80,09%	81,56%	76,77%	79,80%
	Estatutário com CC	3.563,28	3	1,47%	-	3,03%	-
	Estatutário Sem CC	38.064,23	9	15,74%	15,74%	9,09%	9,09%
	Estágio/Aprendiz	5.538,50	9	2,29%	2,29%	9,09%	9,09%
	Pensão	985,28	2	0,41%	0,41%	2,02%	2,02%
	TOTAL	241.806,91	99	100,00%	100,00%	100,00%	100,00%

Assessoria de Planejamento e Orçamento - ANTONIO CARLOS DOS SANTOS
 Rua da Constituição, 100 - Centro - Aracaju - SE
 Telefone: (79) 3212-1000
 E-mail: antonio.carlos@pm.aracaju.se.gov.br
 Site: www.aracaju.se.gov.br





ESTADO DE SERGIPE
PREFEITURA MUNICIPAL DE ARACAJU

FOLHA DE PAGAMENTO POR ÓRGÃO
MÊS: MARÇO/2023

ÓRGÃO	VÍNCULO	VALOR	QTD	%VALOR		%QTD	
EMPRESA MUNICIPAL DE SERVIÇOS URBANOS - EMSURB	Cargo em Comissão	1.123.576,76	445	61,76%	61,76%	58,63%	58,63%
	Estatutário Sem CC	70.371,56	64	3,87%	-	8,43%	-
	Requisitados/Contrato sem CC	40.304,11	3	2,22%	6,08%	0,40%	8,83%
	Estágio/Aprendiz	24.576,94	41	1,35%	1,35%	5,40%	5,40%
	Pensão	17.477,41	40	0,96%	-	5,27%	-
	CLT	541.102,29	164	29,74%	29,74%	21,61%	21,61%
	Pensão Falecimento	1.828,60	2	0,10%	0,10%	0,26%	0,26%
	TOTAL	1.819.237,67	759	100,00%	100,00%	100,00%	100,00%
EMPRESA MUNICIPAL DE OBRAS E URBANIZAÇÃO - EMURB	Cargo em Comissão e demais	754.554,84	68	41,17%	41,17%	18,53%	18,53%
	Requisitados/Contrato com CC	71.560,12	19	3,90%	-	5,18%	-
	Requisitados/Contrato sem CC	94.067,44	52	5,13%	9,04%	14,17%	19,35%
	A Disposição	40.879,65	7	2,23%	2,23%	1,91%	1,91%
	Estágio/Aprendiz	35.823,17	65	1,95%	-	17,71%	-
	Pensão	23.962,91	18	1,31%	1,31%	4,90%	4,90%
	CLT	811.743,74	138	44,29%	44,29%	37,60%	37,60%
	TOTAL	1.832.591,87	367	100,00%	100,00%	100,00%	100,00%
SMTT - DPS/DTP/DT - OPERACIONAL	Cargo em Comissão	57.780,17	24	4,72%	7,40%	9,09%	10,61%
	Estatutário com CC	32.833,15	4	2,68%	-	1,52%	-
	Estatutário Sem CC	1.103.109,38	199	90,04%	90,04%	75,38%	75,38%
	Requisitados/Contrato sem CC	0,00	0	0,00%	0,00%	0,00%	0,00%
	Estágio/Aprendiz	12.127,50	22	0,99%	0,99%	8,33%	8,33%
	Pensão	8.461,94	13	0,69%	0,69%	4,92%	4,92%
	CLT	10.774,82	2	0,88%	0,88%	0,76%	0,76%
	TOTAL	1.225.086,96	264	100,00%	100,00%	100,00%	100,00%
SMTT - ADMINISTRATIVO	Cargo em Comissão	117.614,52	45	41,06%	43,85%	45,92%	46,94%
	Estatutário com CC	7.993,18	1	2,79%	-	1,02%	-
	Estatutário Sem CC	127.735,53	21	44,59%	50,41%	21,43%	23,47%
	Requisitados/Contrato sem CC	16.652,03	2	5,81%	-	2,04%	-
	Estágio/Aprendiz	15.015,00	27	5,24%	5,24%	27,55%	27,55%
	Pensão	1.439,89	2	0,50%	0,50%	2,04%	2,04%
	TOTAL	286.450,15	98	100,00%	100,00%	100,00%	100,00%



ÓRGÃO	VÍNCULO	VALOR	QTD	%VALOR		%QTD	
AJUPREV - ARACAJU PREVIDÊNCIA	Cargo em Comissão	46.711,19	10	63,09%	74,72%	50,00%	55,00%
	Estatutário com CC	8.615,71	1	11,64%	-	5,00%	-
	Estatutário Sem CC	14.328,48	2	19,35%	19,35%	19,35%	10,00%
	Estágio/Aprendiz	4.389,00	7	5,93%	5,93%	35,00%	35,00%
	TOTAL	74.044,38	20	100,00%	100,00%	100,00%	100,00%
PMA/AJUPREV- INATIVOS-DIVERSOS	Pensão	35.386,43	58	0,43%	0,43%	2,41%	2,41%
	Pensão Falecimento	0,00	0	0,00%	0,00%	0,00%	0,00%
	Inativos	8.311.550,78	2.347	99,58%	99,58%	97,59%	97,59%
	TOTAL	8.346.937,21	2.405	100,00%	100,00%	100,00%	100,00%
PMA/AJUPREV- INATIVOS-MAGISTÉRIO	Pensão	17.324,68	18	0,14%	0,14%	1,02%	1,02%
	Inativos	12.168.817,14	1.748	99,86%	99,86%	98,98%	98,98%
	TOTAL	12.186.141,82	1.766	100,00%	100,00%	100,00%	100,00%
PMA/AJUPREV- INATIVOS-SAÚDE	Pensão	4.037,51	4	0,18%	0,18%	0,93%	0,93%
	Pensão Falecimento	0,00	0	0,00%	0,00%	0,00%	0,00%
	Inativos	2.295.831,02	425	99,82%	99,82%	99,07%	99,07%
	TOTAL	2.299.868,53	429	100,00%	100,00%	100,00%	100,00%
PMA/AJUPREV- INATIVOS-SMTT	Pensão	1.032,19	1	0,76%	0,76%	3,33%	3,33%
	Inativos	136.282,11	29	99,25%	99,25%	96,67%	96,67%
	TOTAL	137.314,30	30	100,00%	100,00%	100,00%	100,00%
PMA/AJUPREV- PENSÃO POR FALECIMENTO - DIVERSOS	Pensão	550,70	2	0,04%	0,04%	0,31%	0,31%
	Pensão Falecimento	1.363.215,11	641	99,96%	99,96%	99,69%	99,69%
	TOTAL	1.363.765,81	643	100,00%	100,00%	100,00%	100,00%
PMA/AJUPREV- PENSÃO POR FALECIMENTO - MAGISTÉRIO	Pensão Falecimento	606.291,57	121	100,00%	100,00%	100,00%	100,00%
	TOTAL	606.291,57	121	100,00%	100,00%	100,00%	100,00%



ESTADO DE SERGIPE
PREFEITURA MUNICIPAL DE ARACAJU

FOLHA DE PAGAMENTO POR ÓRGÃO
MÊS: MARÇO/2023

ÓRGÃO	VÍNCULO	VALOR	QTD	%VALOR		%QTD	
PMA/AJUPREV- PENSÃO POR FALECIMENTO - SAÚDE	Pensão Falecimento	135.941,13	59	100,00%	100,00%	100,00%	100,00%
	TOTAL	135.941,13	59	100,00%	100,00%	100,00%	100,00%
ÓRGÃO	VÍNCULO	VALOR	QTD	%VALOR		%QTD	
PMA/AJUPREV- PENSÃO POR FALECIMENTO - SMTT	Pensão Falecimento	19.964,16	7	100,00%	100,00%	100,00%	100,00%
	TOTAL	19.964,16	7	100,00%	100,00%	100,00%	100,00%
ÓRGÃO	VÍNCULO	VALOR	QTD	%VALOR		%QTD	
AJUPREV- INATIVOS CÂMARA - FUNCIONARIOS	Pensão	8.676,95	5	0,58%	0,58%	2,50%	2,50%
	Inativos	1.492.110,26	195	99,42%	99,42%	97,50%	97,50%
	TOTAL	1.500.787,21	200	100,00%	100,00%	100,00%	100,00%
ÓRGÃO	VÍNCULO	VALOR	QTD	%VALOR		%QTD	
AJUPREV- INATIVOS CÂMARA - VEREADORES	Pensão	0,00	0	0,00%	0,00%	0,00%	0,00%
	Inativos	90.441,40	15	100,00%	100,00%	100,00%	100,00%
	TOTAL	90.441,40	15	100,00%	100,00%	100,00%	100,00%
ÓRGÃO	VÍNCULO	VALOR	QTD	%VALOR		%QTD	
AJUPREV- PENSÕES POR FALECIMENTO CÂMARA	Pensão Falecimento	112.397,42	25	100,00%	100,00%	100,00%	100,00%
	TOTAL	112.397,42	25	100,00%	100,00%	100,00%	100,00%
ÓRGÃO	VÍNCULO	VALOR	QTD	%VALOR		%QTD	
AJUPREV- PENSÕES POR FALECIMENTO CÂMARA - VEREADORES	Pensão Falecimento	99.131,01	18	100,00%	100,00%	100,00%	100,00%
	TOTAL	99.131,01	18	100,00%	100,00%	100,00%	100,00%
ÓRGÃO	VÍNCULO	VALOR	QTD	%VALOR		%QTD	
AJUPREV- INATIVOS CONCURSADOS - MAGISTÉRIO	Inativos	111.724,48	28	100,00%	100,00%	100,00%	100,00%
	TOTAL	111.724,48	28	100,00%	100,00%	100,00%	100,00%
ÓRGÃO	VÍNCULO	VALOR	QTD	%VALOR		%QTD	
AJUPREV- INATIVOS CONCURSADOS - SAÚDE	Pensão	345,78	2	0,07%	0,07%	1,74%	1,74%
	Inativos	508.791,37	113	99,93%	99,93%	98,26%	98,26%
	TOTAL	509.137,15	115	100,00%	100,00%	100,00%	100,00%

Assinado por 1 pessoa: ANTONIO DA SILVA ROCHA em 03/03/2023 às 10:03:00. Para validar a assinatura, acesse o link: https://aracaju.tce.org.br/verificacao/2695-4E9B-C61E-6FC2



FOLHA DE PAGAMENTO QUANTITATIVA POR ÓRGÃO
MÊS: MARÇO/2023

ÓRGÃO	VÍNCULO	VALOR	QTD	%VALOR		%QTD	
AJUPREV- PENSÕES POR FALECIMENTO CONC. - MAGISTÉRIO	Pensão Falecimento	15.244,42	8	100,00%	100,00%	100,00%	100,00%
	TOTAL	15.244,42	8	100,00%	100,00%	100,00%	100,00%
AJUPREV- PENSÕES POR FALECIMENTO CONC. - SAÚDE	Pensão Falecimento	97.400,89	55	100,00%	100,00%	100,00%	100,00%
	TOTAL	97.400,89	55	100,00%	100,00%	100,00%	100,00%
AJUPREV- PENSÕES POR FALECIMENTO CONC. - DIVERSOS	Pensão Falecimento	7.315,64	5	100,00%	100,00%	100,00%	100,00%
	TOTAL	7.315,64	5	100,00%	100,00%	100,00%	100,00%
PREFEITURA MUNICIPAL DE ARACAJU	VÍNCULO	VALOR	QTD	%VALOR		%QTD	
	Cargo em Comissão	8.087.747,71	2.265	10,52%	13,14%	13,39%	14,40%
	Estatutário com CC	1.597.884,60	120	2,08%	-	0,71%	-
	Estatutário Sem CC	30.522.594,95	5.205	39,69%	40,59%	30,76%	31,71%
	Requisitados/Contrato com CC	415.563,36	52	0,54%	-	0,31%	-
	Requisitados/Contrato sem CC	685.844,37	161	0,89%	-	0,95%	-
	Contratação Temporaria	5.830.019,96	1.856	7,58%	-	10,97%	-
	A Disposição	40.879,65	7	0,05%	0,05%	0,04%	0,05%
	Estágio/Aprendiz	400.496,21	672	0,52%	0,52%	3,97%	4,09%
	Municipalizado	12.754,38	11	0,02%	0,02%	0,07%	0,07%
	Ação Judicial	31.455,17	13	0,04%	0,04%	0,08%	0,08%
	Pensão	314.381,47	404	0,41%	0,41%	2,39%	2,39%
	CLT	1.369.514,43	305	1,78%	1,78%	1,80%	1,80%
	Pensão Falecimento	2.471.396,90	950	3,21%	3,21%	5,61%	5,61%
	Inativos	25.115.548,56	4.900	32,66%	32,66%	28,96%	28,96%
TOTAL	76.896.081,72	16.921	100,00%	100,00%	100,00%	100,00%	

FONTE: SEPLOG/SEMFAZ/EMURB - COGOEF

EMISSÃO: 28/03/2023 18H25

NOTA: 1- Folha Consolidada com a EMURB.

2- Folha Consolidada sem obrigações patronais

Assinatura do(a) Responsável: ANTONIO CARLOS DE SAUS... Para verificação: https://aracaju.tad.c.c.o.f.br/verificacao/2695-4E9B-C61E-6FC2





ESTADO DE SERGIPE
PREFEITURA MUNICIPAL DE ARACAJU

DESPESAS DE PESSOAL E ENCARGOS SOCIAIS - LIQUIDADAS 2018 A 2023

R\$ 7.335.905.946,84

DEPESAS COM INATIVOS E PENSIONISTA	45,40%	DEMAIS DEPESAS DE PESSOAL	54,60%
---	---------------	----------------------------------	---------------

DESPESAS	2018	2019	2020	2021	2022	2023	TOTAL	MÉDIA	%
31000000 PESSOAL E ENCARGOS SOCIAIS	1.132.462.733,10	1.158.334.669,05	1.161.998.608,51	1.278.910.931,21	1.435.709.342,40	1.526.812.500,00	7.335.905.946,84	1.222.650.991,14	100,00%
31900000 APLICAÇÕES DIRETAS	863.913.817,77	911.882.463,25	922.253.067,34	977.921.407,25	1.095.582.794,76	1.168.489.662,57	5.940.043.212,94	990.007.202,16	80,97%
31900100 Aposentadorias, Reserva Remunerada e Reformas	253.881.510,56	274.324.575,75	283.206.039,92	298.530.700,00	317.294.784,36	343.210.000,00	1.770.447.610,59	295.074.601,77	24,13%
31900300 Pensões	21.598.059,28	23.141.454,37	25.492.338,19	28.703.000,00	31.379.314,25	33.974.000,00	164.288.166,09	27.381.361,02	2,24%
31900400 Contratação Por Tempo Determinado	21.978.601,95	32.338.669,96	40.610.372,55	36.824.266,56	62.732.555,75	47.693.000,00	242.177.466,77	40.362.911,13	3,30%
31900500 Outros Benefícios Previdenciários	0,00	0,00	0,00	77.000,00	0,00	55.000,00	132.000,00	22.000,00	0,00%
31900800 Outros Benefícios Assistenciais	1.117.179,44	174.986,96	223.905,10	745.800,00	18.164,00	74.000,00	2.354.035,50	392.339,25	0,03%
31901100 Vencimentos e Vantagens Fixas Pessoal Civil	504.402.567,01	486.469.267,45	497.353.733,76	507.667.061,93	573.145.293,92	643.338.962,57	3.212.376.886,64	535.396.147,77	43,79%
31901300 Obrigações Patronais	37.768.750,24	37.517.774,67	40.266.811,09	48.546.010,97	49.588.342,29	44.233.000,00	257.920.689,26	42.986.781,54	3,52%
31901600 Outras Despesas Variáveis - Pessoal Civil	8.591.080,07	8.704.635,05	7.834.964,89	9.497.300,00	11.032.968,04	13.732.000,00	59.392.948,05	9.898.824,68	0,81%
31904100 Contribuições	0,00	423.948,76	387.583,68	420.000,00	220.791,74	330.000,00	1.782.324,18	297.054,03	0,02%
31904600 Auxílio Alimentação	862.420,01	1.489.171,40	934.592,88	1.503.430,00	1.736.485,47	2.012.000,00	8.538.099,76	1.423.016,63	0,12%
31904900 Auxílio Transporte	407.776,56	469.792,02	440.899,22	550.400,00	466.538,22	600.000,00	2.935.406,02	489.234,34	0,04%
31909100 Sentenças Judiciais	1.786.529,96	37.451.056,09	5.829.165,16	23.389.831,07	31.590.094,67	17.686.500,00	117.733.176,95	19.622.196,16	1,60%
31909200 Despesas Exercícios Anteriores	3.194.077,41	1.194.545,18	162.069,20	607.463,58	178.508,33	503.000,00	5.839.663,70	973.277,28	0,08%
31909300 Indenizações e Restituições	1.232.290,65	430.218,76	318.141,57	992.293,86	588.436,14	1.110.000,00	4.671.380,98	778.563,50	0,06%
31909400 Indenizações e Restituições Trabalhistas	4.145.587,20	4.926.709,89	16.672.828,61	16.294.874,57	12.599.051,33	16.144.400,00	70.783.451,60	11.797.241,93	0,96%
31909600 Ressarcimento de Despesas Pessoal Requisitado	2.947.387,43	2.825.656,94	2.519.621,52	3.571.974,71	3.011.466,25	3.793.800,00	18.669.906,85	3.111.651,14	0,25%
31910000 APLICAÇÃO DIRETA - OP. INTRAORÇAMENTÁRIAS	268.548.915,33	246.452.205,80	239.745.541,17	300.989.523,96	340.126.547,64	358.322.837,43	1.395.862.733,90	232.643.788,98	19,03%
31910400 Contratação Por Tempo Determinado	0,00	0,00	0,00	0,00	0,00	0,00	0,00	0,00	0,00%
31911300 Obrigações Patronais	268.548.284,65	245.919.812,85	239.745.541,17	296.364.928,19	335.164.899,51	352.993.400,00	1.385.743.466,37	230.957.244,40	18,89%
31919200 Despesas de Exercícios Anteriores	630,68	532.392,95	0,00	4.624.595,77	4.961.648,13	5.329.437,43	10.119.267,53	1.686.544,59	0,14%

FONTE: SEMFAZ/COGOEF

Dotação Atualizada 2023

EMISSÃO: 28/03/2023 18H27

Assinado por 1 pessoa: ANTONIO SILVA ROCHA
Para verificar a validade das assinaturas, acesse <https://aracaju.1doc.com.br/verificacao/2695-4E9B-C61E-6FC2> e informe o código 2695-4E9B-C61E-6FC2





ESTADO DE SERGIPE
PREFEITURA MUNICIPAL DE ARACAJU

DEMONSTRATIVO DA DESPESA LIQUIDADADA DE PESSOAL POR FUNÇÃO DE GOVERNO
(PORTARIA MPOG Nº 42, DE 14.04.199)

DESPESA DE PESSOAL POR FUNÇÃO	JAN	FEV	MAR	ABR	MAI	JUN	JUL	AGO	SET	OUT	NOV	DEZ	TOTAL
01 - Legislativa	3.880.067,22	4.599.357,03	4.779.925,40	0,00	0,00	0,00	0,00	0,00	0,00	0,00	0,00	0,00	13.259.349,65
04 - Administração	26.595.369,97	27.671.126,96	27.743.772,67	0,00	0,00	0,00	0,00	0,00	0,00	0,00	0,00	0,00	82.010.269,60
08 - Assistência Social	3.900.204,74	3.623.100,32	3.632.431,91	0,00	0,00	0,00	0,00	0,00	0,00	0,00	0,00	0,00	11.155.736,97
09 - Previdência Social	27.114.722,38	28.677.218,87	28.010.298,04	0,00	0,00	0,00	0,00	0,00	0,00	0,00	0,00	0,00	83.802.239,29
10 - Saúde	21.583.516,14	22.096.131,94	22.399.187,60	0,00	0,00	0,00	0,00	0,00	0,00	0,00	0,00	0,00	66.078.835,68
11 - Trabalho	326.018,85	461.290,35	501.120,92	0,00	0,00	0,00	0,00	0,00	0,00	0,00	0,00	0,00	1.288.430,12
12 - Educação	24.304.516,90	24.155.356,62	24.020.173,31	0,00	0,00	0,00	0,00	0,00	0,00	0,00	0,00	0,00	72.480.046,83
26 - Transporte	3.546.739,79	3.594.076,08	3.500.873,45	0,00	0,00	0,00	0,00	0,00	0,00	0,00	0,00	0,00	10.641.689,32
27 - Desporto e Lazer	333.655,56	318.471,87	308.988,43	0,00	0,00	0,00	0,00	0,00	0,00	0,00	0,00	0,00	961.115,86
28 - Encargos Especiais	556.820,40	987.387,90	2.420.614,77	0,00	0,00	0,00	0,00	0,00	0,00	0,00	0,00	0,00	3.964.823,07
TOTAL	112.141.631,95	116.183.517,94	117.317.386,50	0,00	0,00	0,00	0,00	0,00	0,00	0,00	0,00	0,00	345.642.536,35

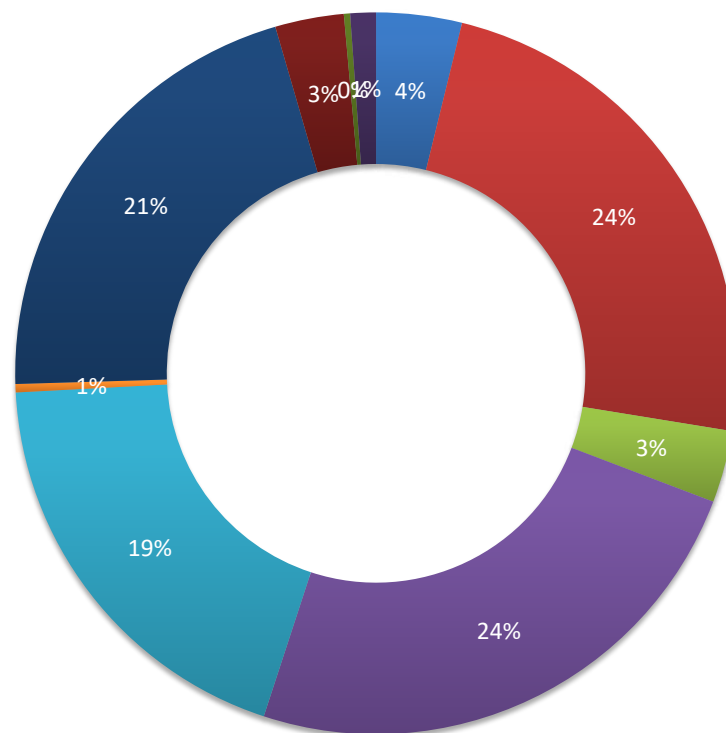
FONTE: PMA-SEMFAZ-COGOEUF

EMIÇÃO: 28/03/2023 18H25



ESTADO DE SERGIPE
PREFEITURA MUNICIPAL DE ARACAJU

PARTICIPAÇÃO DA DESPESA LIQUIDADADA DE PESSOAL POR FUNÇÃO 2023



■ 01 - Legislativa

■ 04 - Administração

■ 08 - Assistência Social

■ 09 - Previdência Social

■ 10 - Saúde

■ 11 - Trabalho

■ 12 - Educação

■ 26 - Transporte

■ 27 - Desporto e Lazer

■ 28 - Encargos Especiais



DEMONSTRATIVO DAS FOLHAS PAGAS PELA ADMINISTRAÇÃO ATUAL E DA ADMINISTRAÇÃO ANTERIOR NA GESTÃO ATUAL

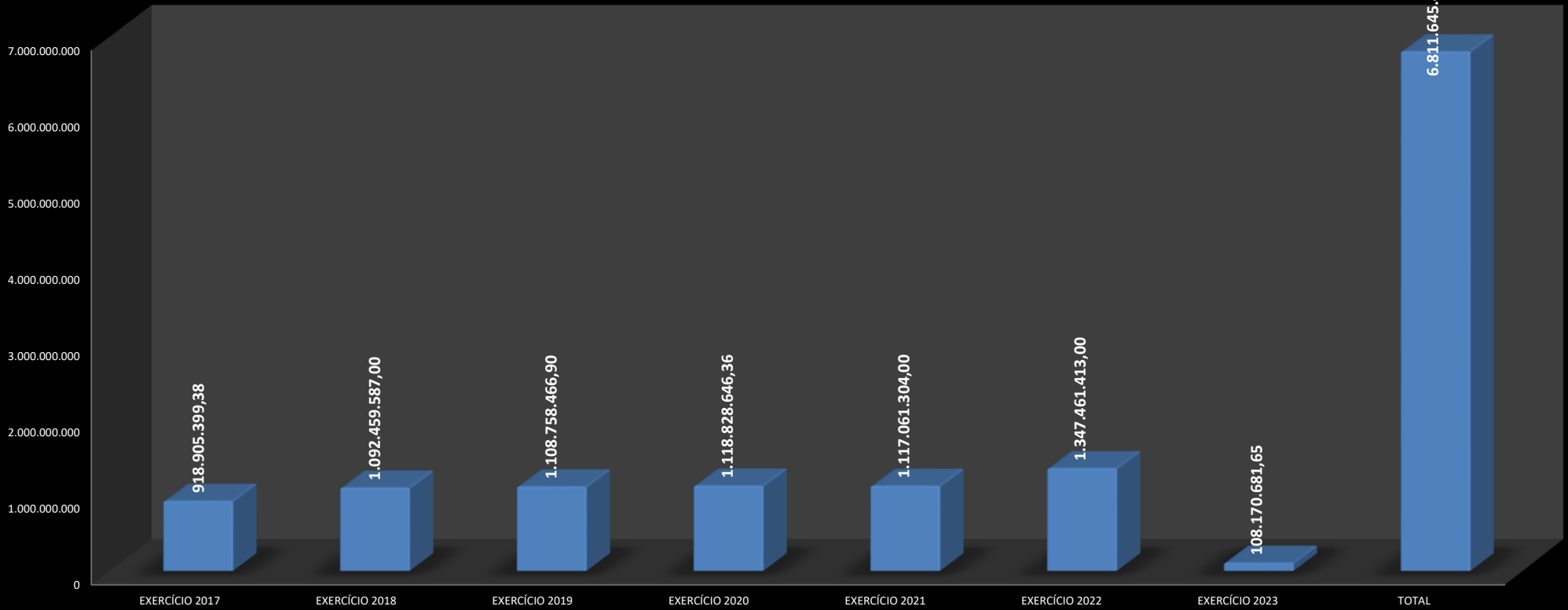
Gastos com pessoal em 2017-2022							Gastos com pessoal 2023 - Executivo														TOTAL	
Descrição da Conta	2017	2018	2019	2020	2021	2022	JANEIRO	FEVEREIRO	MARÇO	ABRIL	MAIO	JUNHO	JULHO	AGOSTO	SETEMBRO	OUTUBRO	NOVEMBRO	13º 2º Parc.	DEZEMBRO	2022		
Folha 2017*	744.779.213						0	0	0	0	0	0	0	0	0	0	0	0	0	0	0	744.779.213
13º Sal. 1ª e 2ª Parcela/2017	74.625.470						0	0	0	0	0	0	0	0	0	0	0	0	0	0	0	74.625.470
1/3 de Férias/2017	12.368.881						0	0	0	0	0	0	0	0	0	0	0	0	0	0	0	12.368.881
13º Sal. 2016	44.090.227						0	0	0	0	0	0	0	0	0	0	0	0	0	0	0	44.090.227
Salários pagos Consignados/2016	43.041.608						0	0	0	0	0	0	0	0	0	0	0	0	0	0	0	43.041.608
Folha 2018 Paga		1.007.603.245					0	0	0	0	0	0	0	0	0	0	0	0	0	0	0	1.007.603.245
1/3 Férias/2018		12.980.330					0	0	0	0	0	0	0	0	0	0	0	0	0	0	0	12.980.330
13º Sal. 1ª e 2ª Parcela/2018		71.876.012					0	0	0	0	0	0	0	0	0	0	0	0	0	0	0	71.876.012
Folha 2019 Paga			1.016.562.850				0	0	0	0	0	0	0	0	0	0	0	0	0	0	0	1.016.562.850
1/3 Férias/2019 e Indenização			13.009.977				0	0	0	0	0	0	0	0	0	0	0	0	0	0	0	13.009.977
13º Sal. 1ª e 2ª Parcela/2019			79.185.640				0	0	0	0	0	0	0	0	0	0	0	0	0	0	0	79.185.640
Folha 2020 Paga				1.068.195.910			0	0	0	0	0	0	0	0	0	0	0	0	0	0	0	1.068.195.910
1/3 Férias/2020 e Indenização				28.422.141			0	0	0	0	0	0	0	0	0	0	0	0	0	0	0	28.422.141
13º Sal. 1ª e 2ª Parcela/2020				22.210.595			0	0	0	0	0	0	0	0	0	0	0	0	0	0	0	22.210.595
Folha 2021 Paga					1.015.566.147		0	0	0	0	0	0	0	0	0	0	0	0	0	0	0	1,015,566,147
1/3 Férias/2021 e Indenização					14.467.196		0	0	0	0	0	0	0	0	0	0	0	0	0	0	0	14.467.196
13º Sal. 1ª e 2ª Parcela/2021					87.027.961		0	0	0	0	0	0	0	0	0	0	0	0	0	0	0	87.027.961
Folha 2022 Paga						1.306.121.043	107.491.476	109.124.965	108.334.527	0	0	0	0	0	0	0	0	0	0	0	0	1,306,121,043
1/3 Férias/2022 e Indenização						19.211.478	677.150	653.046	607.976	0	0	0	0	0	0	0	0	0	0	0	1.938.171	19,211,478
13º Sal. 1ª e 2ª Parcela/2023						22.128.892	2.055	820	0	0	0	0	0	0	0	0	0	0	0	0	2.875	22,128,892
Total Geral	918.905.399	1.092.459.587	1.108.758.467	1.118.828.646	1.117.061.304	1.347.461.413	108.170.682	109.778.831	108.942.503	0	0	0	0	0	0	0	0	0	0	0	0	5.358.013,94



Assinado por 1 usuário em 28/03/2023 18h58m. Para verificar a validade das assinaturas, acesse https://aracaju.erp.oms.br/aracaju.assinaturas/



Gráfico Gastos Com Pessoal - 2017-2023 - Em R\$




FONTE: SEMFAZ-COGEF

EMISSÃO: 28/03/2023 18H25

Assinado por 1 pessoa:
Para verificar a validade das assinaturas, acesse <https://aracaju.toc.br/verificacao/2695-4E9B-C61E-6FC2>

2695-4E9B-C61E-6FC2





MÊS	DIA	NRS	ÓRGÃOS	TIPO	VALOR R\$
MARÇO/2023	30/03/2023	127	SEGOV- GP -GVP	Estatutários, Agentes Políticos, CCs, Estagiários e P. Alimentícia	476.910,60
		139	PGM	Estatutários, Agentes Políticos, CCs, Estagiários e P. Alimentícia	1.016.871,00
		42	CGM	Estatutários, Agentes Políticos, CCs, Estagiários e P. Alimentícia	134.402,95
		58	SECOM	Estatutários, Agentes Políticos, CCs, Estagiários e P. Alimentícia	188.524,99
		791	SEMFAS	Estatutários, Agentes Políticos, CCs, Estagiários, Temporários, P. Alimentícia, Cons. Tutelar	1.841.631,90
		203	SEMFAZ	Estatutários, Agentes Políticos, CCs, Estagiários e P. Alimentícia	1.150.780,40
		84	SEJESP	Estatutários, Agentes Políticos, CCs, Estagiários e P. Alimentícia	192.725,66
		123	SEMA	Estatutários, Agentes Políticos, CCs, Estagiários e P. Alimentícia	311.454,13
		167	SEMCIT	Estatutários, Agentes Políticos, CCs, Estagiários e P. Alimentícia	416.328,18
		124	SEMINFRA	Estatutários, Agentes Políticos, CCs, Estagiários e P. Alimentícia	406.174,12
		96	SEMDEC	Estatutários, Agentes Políticos, CCs, Estagiários e P. Alimentícia	237.701,53
		481	SEMDEC GMA	Estatutários, Agentes Políticos, CCs, Estagiários e P. Alimentícia	1.887.427,06
		240	SEPLOG	Estatutários, Agentes Políticos, CCs, Estagiários e P. Alimentícia	717.137,14
		89	FUNCAJU	Estatutários, Agentes Políticos, CCs, Estagiários e P. Alimentícia	158.999,89
		102	FUNDAT	Estatutários, Agentes Políticos, CCs, Estagiários e P. Alimentícia	182.920,59
		375	EMURB	Estatutários, Agentes Políticos, CCs, Estagiários e P. Alimentícia	1.249.301,15
		737	EMSURB	Estatutários, Agentes Políticos, CCs, Estagiários e P. Alimentícia	1.354.782,71
		372	SMTT	Estatutários, Agentes Políticos, CCs, Estagiários e P. Alimentícia	1.045.868,43
		728	SEMED	Estatutários, Agentes Políticos, CCs, Estagiários, Temporários, P. Alimentícia	1.660.857,64
		1.876	SEMED ED BÁSICA	Estatutários, Agentes Políticos, CCs, Temporários, P. Alimentícia, Cons. Tutelar	9.154.902,39
		3.917	SMS	Estatutários, Agentes Políticos, CCs, Estagiários, Temporários, P. Alimentícia, Cons. Tutelar	11.283.138,56
		20	AJUPREVIDÊNCIA	SERVIDORES DO INSTITUTO	56.382,69
		3.587		INATIVOS, PENSIONISTAS E P. ALIMENTICA - ADMINISTRAÇÃO GERAL	9.474.469,95
1.891	INATIVOS, PENSIONISTAS E P. ALIMENTICA - MAGISTÉRIO	9.699.072,90			
259	INATIVOS, PENSIONISTAS E P. ALIMENTICA - CMA	1.243.746,64			
208	INATIVOS E PENSIONISTAS CONCURSADOS	586.526,15			
TOTAL		16.836			56.129.039,35
INFORMAÇÃO DA FOLHA MARÇO/2023					VALOR R\$
FOLHA LÍQUIDA					56.129.039,35
PAGAR					56.129.039,35
% PAGO					100,00%
QUANTITATIVO					16.836
FONTE: PMA/SEMFAZ/CGOEF EMISSÃO: 28/03/2023 18h25					PÁGINA 005



EVOLUÇÃO DA FOLHA DE PAGAMENTO NO EXERCÍCIO 2023

TIPO	ORGÃOS	jan/23	fev/23	mar/23	abr/23	mai/23	jun/23	jul/23	ago/23	set/23	out/23	nov/23	13º	dez/23	JAN/DEZ/23	VARIÇÃO	
																VALOR	%
DIRETA	SEGOV	1.073.383	946.222	1.033.081	0	0	0	0	0	0	0	0	0	0	3.052.686	-17.047	-1%
	PGM	3.571.025	3.597.230	3.631.682	0	0	0	0	0	0	0	0	0	0	10.799.936	1.309.190	14%
	CGM	234.840	237.883	244.552	0	0	0	0	0	0	0	0	0	0	717.275	-11.418	-2%
	SECOM	325.761	319.068	326.625	0	0	0	0	0	0	0	0	0	0	971.454	-233.249	-19%
	SEMFAS	3.939.968	3.712.004	3.813.228	0	0	0	0	0	0	0	0	0	0	11.465.200	235.879	2%
	SEMFAZ	5.163.381	5.798.267	5.288.525	0	0	0	0	0	0	0	0	0	0	16.250.173	2.476.749	18%
	SEJESP	340.971	332.841	350.350	0	0	0	0	0	0	0	0	0	0	1.024.162	147.946	17%
	SEMA	568.349	560.168	569.535	0	0	0	0	0	0	0	0	0	0	1.698.051	104.052	7%
	SEMICT	2.001.416	1.894.628	1.943.182	0	0	0	0	0	0	0	0	0	0	5.839.225	775.118	15%
	SEMINFRA	2.063.593	2.083.834	2.162.466	0	0	0	0	0	0	0	0	0	0	6.309.893	993.165	19%
	SEMDEC	493.355	530.449	527.362	0	0	0	0	0	0	0	0	0	0	1.551.167	103.303	7%
	GMA	4.299.705	4.268.954	4.434.199	0	0	0	0	0	0	0	0	0	0	13.002.859	1.887.327	17%
	SEPLOG	1.736.623	1.666.744	1.691.658	0	0	0	0	0	0	0	0	0	0	5.095.026	56.264	1%
	SEMED	24.194.226	24.007.032	24.445.943	0	0	0	0	0	0	0	0	0	0	72.647.201	27.026.988	59%
SMS	21.242.457	21.979.208	21.209.062	0	0	0	0	0	0	0	0	0	0	64.430.727	9.520.532	17%	
TOTAL		71.249.053	71.934.533	71.671.449	0	0	0	0	0	0	0	0	0	0	214.855.035	44.374.799	26%
INDIRETA	FUNCAJU	314.301	347.459	326.404	0	0	0	0	0	0	0	0	0	0	988.164	158.426	19%
	FUNDAT	265.691	419.141	420.282	0	0	0	0	0	0	0	0	0	0	1.105.114	235.773	27%
	EMURB	2.844.512	2.393.342	2.246.751	0	0	0	0	0	0	0	0	0	0	7.484.605	405.840	6%
	EMSURB	2.561.683	2.608.659	2.558.018	0	0	0	0	0	0	0	0	0	0	7.728.360	1.373.094	22%
	SMTT	3.541.318	3.560.987	3.491.729	0	0	0	0	0	0	0	0	0	0	10.594.034	1.180.440	13%
	PREVIDÊNCIA	27.545.189	28.514.710	28.087.741	0	0	0	0	0	0	0	0	0	0	84.147.640	6.220.913	8%
TOTAL		37.072.695	37.844.298	37.130.925	0	0	0	0	0	0	0	0	0	0	112.047.918	9.574.487	9%
TOTAL GERAL		108.321.748	109.778.831	108.802.375	0	0	0	0	0	0	0	0	0	0	326.902.953	53.949.286	20%

FONTE: PMA/SEMFAZ-COGOF

EMISSÃO: 28/03/2023 18H25

NOTA:

EVOLUÇÃO DA FOLHA DE PAGAMENTO NO EXERCÍCIO 2022

TIPO	ORGÃOS	jan/22	fev/22	mar/22	abr/22	mai/22	jun/22	jul/22	ago/22	set/22	out/22	nov/22	13º	dez/22	JAN/DEZ/22	% PARTICIPAÇÃO 2021
DIRETA	SEGOV	1.041.388	1.027.428	1.000.918	0	0	0	0	0	0	0	0	0	0	3.069.733	1%
	PGM	3.172.751	3.144.272	3.173.722	0	0	0	0	0	0	0	0	0	0	9.490.745	3%
	CGM	244.798	242.913	240.983	0	0	0	0	0	0	0	0	0	0	728.693	0%
	SECOM	401.802	398.907	403.994	0	0	0	0	0	0	0	0	0	0	1.204.704	0%
	SEMFAS	3.684.859	3.696.014	3.848.448	0	0	0	0	0	0	0	0	0	0	11.229.321	4%
	SEMPAZ	4.576.064	4.595.538	4.601.823	0	0	0	0	0	0	0	0	0	0	13.773.424	5%
	SEJESP	296.702	278.888	300.627	0	0	0	0	0	0	0	0	0	0	876.217	0%
	SEMA	534.538	530.490	528.971	0	0	0	0	0	0	0	0	0	0	1.593.999	1%
	SEMICT	1.652.963	1.693.948	1.717.197	0	0	0	0	0	0	0	0	0	0	5.064.107	2%
	SEMINFRA	1.787.577	1.772.107	1.757.044	0	0	0	0	0	0	0	0	0	0	5.316.728	2%
	SEMDEC	500.401	486.244	461.218	0	0	0	0	0	0	0	0	0	0	1.447.864	1%
	GMA	3.744.080	3.672.506	3.698.946	0	0	0	0	0	0	0	0	0	0	11.115.531	4%
	SEPLOG	1.684.058	1.666.988	1.687.715	0	0	0	0	0	0	0	0	0	0	5.038.762	2%
	SEMED	15.385.023	15.151.210	15.083.979	0	0	0	0	0	0	0	0	0	0	45.620.213	17%
SMS	18.359.992	18.537.152	18.013.051	0	0	0	0	0	0	0	0	0	0	54.910.195	20%	
TOTAL		57.066.994	56.894.606	56.518.636	0	0	0	0	0	0	0	0	0	0	170.480.236	62%
INDIRETA	FUNCAJU	279.875	283.738	266.125	0	0	0	0	0	0	0	0	0	0	829.738	0%
	FUNDAT	284.304	291.692	293.345	0	0	0	0	0	0	0	0	0	0	869.341	0%
	EMURB	2.560.705	2.311.312	2.206.748	0	0	0	0	0	0	0	0	0	0	7.078.765	3%
	EMSURB	2.130.441	2.125.866	2.098.959	0	0	0	0	0	0	0	0	0	0	6.355.266	2%
	SMTT	3.143.676	3.118.725	3.151.194	0	0	0	0	0	0	0	0	0	0	9.413.594	3%
	PREVIDÊNCIA	25.858.724	25.993.919	26.074.085	0	0	0	0	0	0	0	0	0	0	77.926.727	29%
TOTAL		34.257.725	34.125.251	34.090.455	0	0	0	0	0	0	0	0	0	0	102.473.431	38%
TOTAL GERAL		91.324.719	91.019.857	90.609.091	0	0	0	0	0	0	0	0	0	0	272.953.667	100%

FONTE: PMA/SEMPAZ-COGOEJF

EMISSÃO: 28/03/2023 18H25

NOTA:



EVOLUÇÃO DA FOLHA DE PAGAMENTO DA PREFEITURA DE ARACAJU

EXERCÍCIO DE 2023															
Conta	Descrição da Conta	JANEIRO	FEVEREIRO	MARÇO	ABRIL	MAIO	JUNHO	JULHO	AGOSTO	SETEMBRO	OUTUBRO	NOVEMBRO	13º 2º Parc.	DEZEMBRO	TOTAL
101	Salario Base	4.205.399	4.184.956	4.336.838	0	0	0	0	0	0	0	0	0	0	12.727.193
102	Vencimentos	17.770.682	17.776.337	17.710.927	0	0	0	0	0	0	0	0	0	0	53.217.947
103	Subsídios	306.144	306.144	306.144	0	0	0	0	0	0	0	0	0	0	918.431
104	1/3 de Férias Gozadas	0	0	3.264	0	0	0	0	0	0	0	0	0	0	3.264
105	Salario Familia	8.973	8.973	8.878	0	0	0	0	0	0	0	0	0	0	26.824
106	Auxilio Maternidade	0	0	651	0	0	0	0	0	0	0	0	0	0	651
107	Gratíf. Periculosidade	412.192	413.005	415.659	0	0	0	0	0	0	0	0	0	0	1.240.856
108	Adicional Insalubridade	227.322	228.456	228.622	0	0	0	0	0	0	0	0	0	0	684.401
109	Adicional Noturno	244.613	245.976	247.133	0	0	0	0	0	0	0	0	0	0	737.722
110	Adicional Terço Tempo de Serviço	4.356.328	4.354.823	4.354.173	0	0	0	0	0	0	0	0	0	0	13.065.324
111	13º Sal. 1ª Parcela	702	0	0	0	0	0	0	0	0	0	0	0	0	702
112	13º Sal. 2ª Parcela	1.353	820	0	0	0	0	0	0	0	0	0	0	0	2.173
113	Hora Extra 60% Normal	0	0	0	0	0	0	0	0	0	0	0	0	0	0
114	Alto Insuficiencia de Saldo	0	0	0	0	0	0	0	0	0	0	0	0	0	0
116	Triênio	4.074.162	4.079.979	4.074.916	0	0	0	0	0	0	0	0	0	0	12.229.057
118	Gratíf. Especial S/CC	0	0	0	0	0	0	0	0	0	0	0	0	0	0
119	Hora Extra 60% Dobrada	0	0	0	0	0	0	0	0	0	0	0	0	0	0
120	Hora Extra 100%	481.724	404.552	600.167	0	0	0	0	0	0	0	0	0	0	1.486.443
121	Hora Extra 50%	75.748	90.906	72.858	0	0	0	0	0	0	0	0	0	0	239.512
122	Hora Extra 100% Mes Anterior	2.602	2.748	2.217	0	0	0	0	0	0	0	0	0	0	7.567
123	Hora Extra 50% Mes Ant.	0	1.021	0	0	0	0	0	0	0	0	0	0	0	1.021
124	Adicional Noturno Mes Anterior	451	922	749	0	0	0	0	0	0	0	0	0	0	2.121
125	1/3 de Ferias	677.150	653.046	607.976	0	0	0	0	0	0	0	0	0	0	1.938.171
126	Dif. 1/3 Ferias	4.610	2.210	403	0	0	0	0	0	0	0	0	0	0	7.223
128	Hora Extra 60% Normal anterior	0	0	0	0	0	0	0	0	0	0	0	0	0	0
129	Hora Extra 60% Dobrada anterior	0	0	0	0	0	0	0	0	0	0	0	0	0	0
131	Pensão Judicial	284.487	290.207	290.320	0	0	0	0	0	0	0	0	0	0	865.013
132	Proventos Inativos	14.157.068	14.183.561	14.184.675	0	0	0	0	0	0	0	0	0	0	42.525.304
133	Pensionistas Pensao Morte	2.469.865	2.468.565	2.452.142	0	0	0	0	0	0	0	0	0	0	7.390.572
136	Auxilio Transporte	70.042	68.443	70.231	0	0	0	0	0	0	0	0	0	0	208.717
137	Dif. de Subsídio	0	32.318	0	0	0	0	0	0	0	0	0	0	0	32.318
138	Cargo em Comissao	2.064.779	2.073.866	2.118.296	0	0	0	0	0	0	0	0	0	0	6.256.941
139	Auxilio Transporte Ant	86	0	0	0	0	0	0	0	0	0	0	0	0	86
140	Função Grat. Magistério	745.050	745.050	750.358	0	0	0	0	0	0	0	0	0	0	2.240.458
142	Função Grat. Especial	10.166	8.863	8.863	0	0	0	0	0	0	0	0	0	0	27.893
143	Gratíf. de Titulacao	939.097	942.068	944.118	0	0	0	0	0	0	0	0	0	0	2.825.282
144	Gratíf. Tempo Integral	73.696	73.538	74.244	0	0	0	0	0	0	0	0	0	0	221.478
145	Gratíf. Comissao Trabalho	109.205	106.920	104.203	0	0	0	0	0	0	0	0	0	0	320.328
146	Gratíf. Incremento	0	0	0	0	0	0	0	0	0	0	0	0	0	0
147	Gratíf. Produtividade	0	0	0	0	0	0	0	0	0	0	0	0	0	0
148	Gratíf. Regencia de Classe	16.454	16.601	15.589	0	0	0	0	0	0	0	0	0	0	48.643
149	Gratíf. Universitario	22.874	22.874	22.874	0	0	0	0	0	0	0	0	0	0	68.622
150	Gratíf. Especial s/CC	2.421.749	2.419.188	2.426.881	0	0	0	0	0	0	0	0	0	0	7.267.818
151	Dif. Comissão de Trabalho	22.815	7.800	4.593	0	0	0	0	0	0	0	0	0	0	35.208
152	Dif. de Func. Grat. Magisterio	0	495	3.395	0	0	0	0	0	0	0	0	0	0	3.890
153	Auxilio Doença	15.534	15.534	15.534	0	0	0	0	0	0	0	0	0	0	46.601
155	Cargo em Comissão - Média Aritimética	139.405	139.405	139.405	0	0	0	0	0	0	0	0	0	0	418.215

2695-4-EPB-C61E-6FC2



EVOLUÇÃO DA FOLHA DE PAGAMENTO DA PREFEITURA DE ARACAJU

Conta	Descrição da Conta	EXERCICIO DE 2023													TOTAL
		JANEIRO	FEVEREIRO	MARÇO	ABRIL	MAIO	JUNHO	JULHO	AGOSTO	SETEMBRO	OUTUBRO	NOVEMBRO	13º 2º Parc.	DEZEMBRO	
156	Dif. de Salario Família	565	598	0	0	0	0	0	0	0	0	0	0	0	0
158	13º Salario Proporcional	11.232	33.294	103.475	0	0	0	0	0	0	0	0	0	0	0
159	13º Salario Exer Ant	10.434	1.325	0	0	0	0	0	0	0	0	0	0	0	0
160	Gratíf. Especial s/CCE	1.796.868	1.807.582	1.878.669	0	0	0	0	0	0	0	0	0	0	0
162	Gratíf. Incorporada	0	0	0	0	0	0	0	0	0	0	0	0	0	0
163	Gratíf. Especial	17.483	17.483	17.483	0	0	0	0	0	0	0	0	0	0	0
165	Auxilio Creche	0	0	0	0	0	0	0	0	0	0	0	0	0	0
166	Gratíf. de Funcao	1.903	1.903	1.903	0	0	0	0	0	0	0	0	0	0	0
168	Gratíf. de Atividade	1.381	1.381	1.381	0	0	0	0	0	0	0	0	0	0	0
172	Comissão de Substituição	38.269	32.200	33.072	0	0	0	0	0	0	0	0	0	0	0
173	Dedicacao Exclusiva	250.706	249.620	250.302	0	0	0	0	0	0	0	0	0	0	0
174	Gratíf. Ativ. Tec. Pedag.	15.407	14.850	15.467	0	0	0	0	0	0	0	0	0	0	0
176	Gratíf. Tempo Integral Incorporada	1.016.344	1.017.116	1.025.875	0	0	0	0	0	0	0	0	0	0	0
177	Indenizacao de Férias	0	0	0	0	0	0	0	0	0	0	0	0	0	0
178	1/3 de Férias Indenização	0	0	0	0	0	0	0	0	0	0	0	0	0	0
179	Restituicao de Atrasos	2.490	272	246	0	0	0	0	0	0	0	0	0	0	0
180	Restituicao de Faltas	197	0	1.643	0	0	0	0	0	0	0	0	0	0	0
181	Gratificação de Desempenho	253.586	254.526	254.526	0	0	0	0	0	0	0	0	0	0	0
182	Anuenio	0	0	0	0	0	0	0	0	0	0	0	0	0	0
183	Cargo em Comissão Especial	155.462	149.979	146.292	0	0	0	0	0	0	0	0	0	0	0
186	Vantagem Pessoal	0	0	0	0	0	0	0	0	0	0	0	0	0	0
188	Restituição de suspensão	0	0	0	0	0	0	0	0	0	0	0	0	0	0
189	Complemento Salarial mês Anterior	0	176.135	1.172	0	0	0	0	0	0	0	0	0	0	0
190	Complemento Salarial	141.139	140.499	139.602	0	0	0	0	0	0	0	0	0	0	0
191	Gratíf. Majoração	0	0	0	0	0	0	0	0	0	0	0	0	0	0
194	Dif.Trienio	0	0	0	0	0	0	0	0	0	0	0	0	0	0
195	Sentença Judicial	1.024	1.024	1.024	0	0	0	0	0	0	0	0	0	0	0
196	Dif. 13. Salario	43.213	5.254	222	0	0	0	0	0	0	0	0	0	0	0
197	Dif. Exercicios Anteriores	0	0	0	0	0	0	0	0	0	0	0	0	0	0
198	Dif. Gratificação	14.290	16.041	12.601	0	0	0	0	0	0	0	0	0	0	0
199	Dif. CC	134.805	30.774	127.813	0	0	0	0	0	0	0	0	0	0	0
200	Dif. de Substituição	0	3.248	0	0	0	0	0	0	0	0	0	0	0	0
201	Dif. Vencimento	88.546	32.872	39.096	0	0	0	0	0	0	0	0	0	0	0
202	Dif. De Pensão Alimentica	306	99	99	0	0	0	0	0	0	0	0	0	0	0
203	Dif. Pensao P/ Falecimento	16.629	671	13.402	0	0	0	0	0	0	0	0	0	0	0
205	Restituição Contrb. Sindical	0	0	0	0	0	0	0	0	0	0	0	0	0	0
206	Adicional Insalubridade Anterior	1.772	82.413	67.810	0	0	0	0	0	0	0	0	0	0	0
208	Gratíf. Esp. Seg. Pública	0	0	0	0	0	0	0	0	0	0	0	0	0	0
210	Dif. de Proventos	3.288	0	0	0	0	0	0	0	0	0	0	0	0	0
212	Dif Adicional Noturno	0	0	0	0	0	0	0	0	0	0	0	0	0	0
214	Auxílio Alimentação	282.426	315.876	306.442	0	0	0	0	0	0	0	0	0	0	0
216	Abono Permanente	289.714	300.484	301.138	0	0	0	0	0	0	0	0	0	0	0
218	Prêmio por Assiduidade - Emsurb	6.944	2.170	4.340	0	0	0	0	0	0	0	0	0	0	0
219	Gratíf. Nível Técnico	1.363	1.363	1.363	0	0	0	0	0	0	0	0	0	0	0
220	Gratíf. Nivel Universitário - EMSURB	2.492	2.492	2.492	0	0	0	0	0	0	0	0	0	0	0
221	Auxílio Alimentação Anterior	12.692	11.495	12.084	0	0	0	0	0	0	0	0	0	0	0

Documento 26954E9B-C61E-6FC2
 ANTONIO SILVA ROCHA
 Diretor de Assessoria
 Assessoria de Pessoal e Qualidade de Trabalho





EVOLUÇÃO DA FOLHA DE PAGAMENTO DA PREFEITURA DE ARACAJU

Conta	Descrição da Conta	EXERCÍCIO DE 2022												TOTAL	
		JANEIRO	FEVEREIRO	MARÇO	ABRIL	MAIO	JUNHO	JULHO	AGOSTO	SETEMBRO	OUTUBRO	NOVEMBRO	13º 2º Parc.		DEZEMBRO
222	Restituição Ipês Saúde	0	2.958	7.097	0	0	0	0	0	0	0	0	0	0	108.555
223	Quinquênio	8.571	8.792	0	0	0	0	0	0	0	0	0	0	0	173.363
226	Gratíf. Fixa CC	538	538	538	0	0	0	0	0	0	0	0	0	0	1.614
228	Gratíf. Comissao Trabalho II	32.375	34.430	37.153	0	0	0	0	0	0	0	0	0	0	103.958
229	Gratíf. Irredutibilidade Lei 051/01	244.849	244.849	244.779	0	0	0	0	0	0	0	0	0	0	734.476
233	Bolsa Estagio	301.418	307.746	323.603	0	0	0	0	0	0	0	0	0	0	932.767
238	Restituição Redutor Constitucionl	0	0	0	0	0	0	0	0	0	0	0	0	0	0
239	Gratificação	6.070	6.070	6.070	0	0	0	0	0	0	0	0	0	0	18.210
240	Adicinal	650	650	650	0	0	0	0	0	0	0	0	0	0	1.950
242	Gratíf. Irred. Ins. Art. 46 - Lei 61/03	4.423	4.423	4.423	0	0	0	0	0	0	0	0	0	0	13.270
243	Gratíf. Irred. Sal. Art. 43 - Lei 61/03	8.860	8.860	8.860	0	0	0	0	0	0	0	0	0	0	26.580
245	Gratíf. Fixa CEO	22.400	23.800	23.800	0	0	0	0	0	0	0	0	0	0	70.000
246	Complemento Prog. Saúde Família - PSF	109.174	108.917	108.809	0	0	0	0	0	0	0	0	0	0	326.900
247	Complemento Condíc. Espec. de Trabalho	1.259	1.259	1.259	0	0	0	0	0	0	0	0	0	0	3.776
248	Gratíf. Especial de Trabalho Saúde	46.764	46.142	47.220	0	0	0	0	0	0	0	0	0	0	140.126
249	Função Gratificada Saúde	454.821	453.555	447.815	0	0	0	0	0	0	0	0	0	0	1.356.191
250	Complemento de Gratificação	432.069	426.312	422.412	0	0	0	0	0	0	0	0	0	0	1.280.793
251	Gratíf. Especial de Trabalho Saúde II	48.578	48.476	47.654	0	0	0	0	0	0	0	0	0	0	144.709
252	Dif. Letras	3.553	17.991	20.977	0	0	0	0	0	0	0	0	0	0	42.521
253	Complemento do 13º S. Saúde	0	0	0	0	0	0	0	0	0	0	0	0	0	0
255	Aux. Acord. Filho Def/1999 Emsurb	10.416	11.718	10.416	0	0	0	0	0	0	0	0	0	0	32.550
256	Estabilidade Financeira	605	605	605	0	0	0	0	0	0	0	0	0	0	1.815
264	Grat. Atividade Funcional	0	0	0	0	0	0	0	0	0	0	0	0	0	0
265	Grat.Caráter Pessoal Art.05 Lei 3549/08	664.796	664.430	665.130	0	0	0	0	0	0	0	0	0	0	1.994.357
266	Grat. Funcional Art.06 Lei 3549/08	31.753	31.717	31.976	0	0	0	0	0	0	0	0	0	0	95.446
267	Grat. Titulação Fixa Lei 3550/08	77.193	78.308	77.195	0	0	0	0	0	0	0	0	0	0	232.696
268	Grat. Irred. Insal. Art. 07 Lei 3549/08	1.179	1.179	1.179	0	0	0	0	0	0	0	0	0	0	3.537
269	Grat. Insalubridade Lei 3549/08	980	980	980	0	0	0	0	0	0	0	0	0	0	2.939
270	Grat. Adicional Art. 05 Lei 078/08	1.839	1.839	1.839	0	0	0	0	0	0	0	0	0	0	5.516
273	Comp. Piso Salarial Lei Federal 11738/08	59.720	59.720	59.720	0	0	0	0	0	0	0	0	0	0	179.160
274	Dif. Reajuste Salarial	1.138	0	584	0	0	0	0	0	0	0	0	0	0	1.722
275	Dif. Comp. Piso Salarial Lei 11738/08	0	0	0	0	0	0	0	0	0	0	0	0	0	0
276	Antecipação Salarial Lei3396/07	0	0	0	0	0	0	0	0	0	0	0	0	0	0
277	Determinação Judicial	751	751	751	0	0	0	0	0	0	0	0	0	0	2.252
279	Comp. Piso Salarial	924.365	1.094.989	1.096.633	0	0	0	0	0	0	0	0	0	0	3.015.987
281	Grat. Incremento Anterior	0	0	0	0	0	0	0	0	0	0	0	0	0	0
282	Prêmio de Desempenho Lei 3821/10	0	824.193	776.181	0	0	0	0	0	0	0	0	0	0	1.600.374
283	Prêmio de Desempenho Lei 3821/10 ANT	13.078	794.171	0	0	0	0	0	0	0	0	0	0	0	807.249
284	Gratí Periculosidade Anterior	6.669	1.160	5.124	0	0	0	0	0	0	0	0	0	0	12.953
285	Indenização	0	0	0	0	0	0	0	0	0	0	0	0	0	0
286	Gratificação de Desempenho Anterior	0	0	0	0	0	0	0	0	0	0	0	0	0	0
287	Dif. Salario Base	18.240	17.323	9.673	0	0	0	0	0	0	0	0	0	0	45.236
288	Horas Extras 70% - Emsurb	18.147	16.788	16.693	0	0	0	0	0	0	0	0	0	0	51.628
289	Auxílio - Uniforme GMA	9.900	16.500	38.500	0	0	0	0	0	0	0	0	0	0	64.900
290	Dif. Gratíf. Tempo Integral	0	0	3.496	0	0	0	0	0	0	0	0	0	0	3.496
291	Grat. Especial Ativ.de pregação	26.400	26.400	26.400	0	0	0	0	0	0	0	0	0	0	79.200
292	Vantagem Pessoal Incorporada Lei 131/14	184.879	185.214	185.214	0	0	0	0	0	0	0	0	0	0	555.307
294	Vantagem Pessoal Incorporada ant.	0	8	0	0	0	0	0	0	0	0	0	0	0	8
297	Auxilio Uniforme SMTT Lei 4700,15	0	0	0	0	0	0	0	0	0	0	0	0	0	0

C61E-6FC2



EVOLUÇÃO DA FOLHA DE PAGAMENTO DA PREFEITURA DE ARACAJU

Conta	Descrição da Conta	EXERCÍCIO DE 2023												TOTAL	
		JANEIRO	FEVEREIRO	MARÇO	ABRIL	MAIO	JUNHO	JULHO	AGOSTO	SETEMBRO	OUTUBRO	NOVEMBRO	13º 2º Parc.		DEZEMBRO
300	Grat. Manut. Praças e Jardins	0	0	0	0	0	0	0	0	0	0	0	0	0	0
301	Grat. Cond. de Veículos em Escala	195	195	195	0	0	0	0	0	0	0	0	0	0	0
302	CC Incorporado	25	25	25	0	0	0	0	0	0	0	0	0	0	0
303	Auxílio Saúde	2.883	2.883	2.883	0	0	0	0	0	0	0	0	0	0	0
305	Restituição Ipês Assistência	0	0	0	0	0	0	0	0	0	0	0	0	0	0
307	Gratíf. Rep. Gabinete	51.542	51.542	51.542	0	0	0	0	0	0	0	0	0	0	0
309	Ampliação de Crga Horaria	0	0	0	0	0	0	0	0	0	0	0	0	0	0
310	Restituição de Previdência	6.301	0	0	0	0	0	0	0	0	0	0	0	0	0
312	Restituição Vale Transporte	3.148	333	524	0	0	0	0	0	0	0	0	0	0	0
314	Restituição Desc. Indevido	0	892	0	0	0	0	0	0	0	0	0	0	0	0
315	Diferença Anterior	0	0	0	0	0	0	0	0	0	0	0	0	0	0
317	Dif. Horas Suplementares	1.126	0	2.762	0	0	0	0	0	0	0	0	0	0	0
321	Dif. Bolsa Estagio	7.859	5.739	1.059	0	0	0	0	0	0	0	0	0	0	0
324	Dif. de Adicional 1/3	507	15.153	5.642	0	0	0	0	0	0	0	0	0	0	0
326	Licença Maternidade	49.836	36.218	38.637	0	0	0	0	0	0	0	0	0	0	0
327	Gratíf. Participação Eventos	19.319	58.834	117.578	0	0	0	0	0	0	0	0	0	0	0
328	Adicional Insal. Art. 46 - Lei 61/03	676.819	688.616	689.909	0	0	0	0	0	0	0	0	0	0	0
329	Triênio - LC 61/2003	74.031	74.031	74.031	0	0	0	0	0	0	0	0	0	0	0
330	Titulação - LC 61/2003	59.545	59.545	60.659	0	0	0	0	0	0	0	0	0	0	0
338	Horas Suplementares	20.191	0	10.358	0	0	0	0	0	0	0	0	0	0	0
340	Função Gratificada Especial	122.534	126.616	131.399	0	0	0	0	0	0	0	0	0	0	0
340	Dif.Função Gratificada Especial	0	71	0	0	0	0	0	0	0	0	0	0	0	0
342	Gratíf. Cond. Esp. Trabalho - Emsurb	82.449	85.586	86.781	0	0	0	0	0	0	0	0	0	0	0
343	Vale Alimentação EMSURB	48.244	48.244	48.244	0	0	0	0	0	0	0	0	0	0	0
344	Vale Refeição EMSURB	27.449	27.449	27.449	0	0	0	0	0	0	0	0	0	0	0
349	Grat. Participação Eventos Anterior	0	960	13.800	0	0	0	0	0	0	0	0	0	0	0
350	Abono Pecuniário	847	979	0	0	0	0	0	0	0	0	0	0	0	0
351	Sexta Parte	1.370	1.370	1.370	0	0	0	0	0	0	0	0	0	0	0
353	Grat. Titulação Art.1º Lei 3550/08	922.566	925.295	927.967	0	0	0	0	0	0	0	0	0	0	0
354	Gratíf. Partic. Eventos-Campanhas Diurno	10.620	9.900	10.350	0	0	0	0	0	0	0	0	0	0	0
355	Auxílio Protetor Solar	35.506	35.644	35.643	0	0	0	0	0	0	0	0	0	0	0
356	Auxílio Protetor Solar Anterior	0	0	0	0	0	0	0	0	0	0	0	0	0	0
358	Plantão Médico Semana	0	0	0	0	0	0	0	0	0	0	0	0	0	0
360	Gratíf. Partic. Eventos-Campanhas ant	270	975	1.530	0	0	0	0	0	0	0	0	0	0	0
361	Supervisão Técnica	24.807	24.572	23.540	0	0	0	0	0	0	0	0	0	0	0
363	Gratíf. Partic. Eventos Campanha Noturno	2.175	2.475	6.375	0	0	0	0	0	0	0	0	0	0	0
364	Grat. Ativ. Fiscalização GAF	34.860	22.440	4.320	0	0	0	0	0	0	0	0	0	0	0
365	Grat. Especial ECA Art.1º Lei 3748/09	67.925	67.925	67.948	0	0	0	0	0	0	0	0	0	0	0
366	Vantagem Carater Pessoal VCP LC 139/14	22.370	22.370	22.370	0	0	0	0	0	0	0	0	0	0	0
368	Restituição INSS	3.417	0	0	0	0	0	0	0	0	0	0	0	0	0
369	Auxílio Uniforme ACS/ACE LEI 482/13	3.240	9.720	8.100	0	0	0	0	0	0	0	0	0	0	0
370	Vantagem Pessoal Incorporada LC 153/16	185.947	185.947	185.947	0	0	0	0	0	0	0	0	0	0	0
373	Vantagem Pessoal Incorporada	3.123	3.132	3.122	0	0	0	0	0	0	0	0	0	0	0
374	Compl. Prog. Saúde Família - PSF	13.487	13.487	13.487	0	0	0	0	0	0	0	0	0	0	0
375	Grat. Seg. Urbana- GEAGED	25.971	26.309	26.758	0	0	0	0	0	0	0	0	0	0	0
376	GEA Magistério LC 177/2022	5.243.654	5.261.118	5.350.317	0	0	0	0	0	0	0	0	0	0	0
377	GEA Magistério LC 177/2022 anterior	10.354	6.119	5.658	0	0	0	0	0	0	0	0	0	0	0
378	Vantagem Pessoal Incor	0	0	1.276	0	0	0	0	0	0	0	0	0	0	0
379	Dif. Grat. De Gestão - GEAGED	2.296	0	2.281	0	0	0	0	0	0	0	0	0	0	0
380	Grat. Seg. Urbano GESURB judicial	56	0	0	0	0	0	0	0	0	0	0	0	0	0

C61E-6FC2



EVOLUÇÃO DA FOLHA DE PAGAMENTO DA PREFEITURA DE ARACAJU

Conta	Descrição da Conta	EXERCÍCIO DE 2022													TOTAL
		JANEIRO	FEVEREIRO	MARÇO	ABRIL	MAIO	JUNHO	JULHO	AGOSTO	SETEMBRO	OUTUBRO	NOVEMBRO	13º 2º Parc.	DEZEMBRO	
381	FGM Inativos Média Aritimética	0	0	0	0	0	0	0	0	0	0	0	0	0	0
382	Auxílio Óculos	1.985	0	795	0	0	0	0	0	0	0	0	0	0	0
384	Grat de Gestao Lei 4420/13-GEAGED	171.329	165.853	155.466	0	0	0	0	0	0	0	0	0	0	0
385	Dif. Abono Permanente	25.709	55.046	11.482	0	0	0	0	0	0	0	0	0	0	0
387	Grat Incremento Plantão Dec 4663/13	159.963	4.500	200	0	0	0	0	0	0	0	0	0	0	0
389	Graf. Titulação Anterior	28.850	10.736	11.179	0	0	0	0	0	0	0	0	0	0	0
390	Grat de Gestao Lei 4420/13-GEAGED	106.336	106.584	106.584	0	0	0	0	0	0	0	0	0	0	0
391	Auxilio Qualificação LC 152/2016	21.730	21.730	21.730	0	0	0	0	0	0	0	0	0	0	0
392	Vantagem Pessoal Fisco Judicial 11634/17	75.292	75.292	75.292	0	0	0	0	0	0	0	0	0	0	0
400	Subsídios Requisitados	30.237	17.713	17.713	0	0	0	0	0	0	0	0	0	0	0
405	Auxilio Universitário EMSURB	2.031	1.292	1.477	0	0	0	0	0	0	0	0	0	0	0
406	Grat. De Presença art 65 LC 153/16	22.576	22.576	22.576	0	0	0	0	0	0	0	0	0	0	0
407	Comissão Esp. Recursos BID	3.220	3.220	3.220	0	0	0	0	0	0	0	0	0	0	0
408	Função Grtificada da Saúde	7.473	7.473	7.473	0	0	0	0	0	0	0	0	0	0	0
409	Complemento Gratificação	1.291	1.291	1.499	0	0	0	0	0	0	0	0	0	0	0
411	Grat. De Insalubridade COVID-19	0	0	0	0	0	0	0	0	0	0	0	0	0	0
412	Grat. Titulação Judicial	231	231	231	0	0	0	0	0	0	0	0	0	0	0
413	Desempenho Previne Brasil-Port 123/20 SMS	0	378.946	3.090	0	0	0	0	0	0	0	0	0	0	0
414	Restituição de Desconto	0	0	0	0	0	0	0	0	0	0	0	0	0	0
415	Campanha VAC-COVID-19 SMS 062/21	3.400	3.525	2.750	0	0	0	0	0	0	0	0	0	0	0
416	Grat. De Insalubridade COVID-19 Anterior	7.331	0	0	0	0	0	0	0	0	0	0	0	0	0
418	Vinculação Vad Usuários SUS - Port 144/21	0	0	0	0	0	0	0	0	0	0	0	0	0	0
419	Auxilio Professores ON Lei 5398/21	0	0	0	0	0	0	0	0	0	0	0	0	0	0
420	Grat. Comissão Trabalho III	1.550	1.550	1.550	0	0	0	0	0	0	0	0	0	0	0
421	Aux.Professon ON- Lei 53981/21 Anterior	0	0	0	0	0	0	0	0	0	0	0	0	0	0
422	Vantagem Pessoal Incorporado CC	50.281	52.582	52.582	0	0	0	0	0	0	0	0	0	0	0
423	Proventos Inativos EC 103/19	5.991	5.991	5.991	0	0	0	0	0	0	0	0	0	0	0
424	Pensionistas Pensão por Morte EC 103/19	5.171	5.171	5.171	0	0	0	0	0	0	0	0	0	0	0
440	Vantagem Pessoal Incorporado	370.794	373.860	373.860	0	0	0	0	0	0	0	0	0	0	0
482	Auxilio Saúde Anterior	0	0	0	0	0	0	0	0	0	0	0	0	0	0
000	EMURB folha proventos geral	2.080.344	1.839.441	1.832.592	0	0	0	0	0	0	0	0	0	0	0
900	PROVENTOS	75.855.893	77.666.275	76.896.072	0	0	0	0	0	0	0	0	0	0	230.418.239
ENCARGOS SOCIAIS		52.503.464	52.239.973	14.148.787	0	0	0	0	0	0	0	0	0	0	118.892.223
INSS/ DIRETA		2.574.830	2.540.253	2.634.811	0	0	0	0	0	0	0	0	0	0	0
IPES SAÚDE/ FINANPREV/ FUNPREV		777.147	776.833	796.486	0	0	0	0	0	0	0	0	0	0	0
CUSTO EMPRESA VALE TRANSPORTE		349.037	456.121	378.041	0	0	0	0	0	0	0	0	0	0	0
CONTRIBUIÇÕES SOCIAIS RPPS PATRONAL		27.435.466	27.298.429	8.215.092	0	0	0	0	0	0	0	0	0	0	0
CONTRIBUIÇÃO PATRONAL FUNDO FINANCEIRO RPPS		22.296.516	22.089.226	3.048.555	0	0	0	0	0	0	0	0	0	0	0
CONTRIBUIÇÃO PREVIDENCIÁRIA FUNDO FINANCEIRO		929.532	920.890	924.197	0	0	0	0	0	0	0	0	0	0	0
CONTRIBUIÇÃO PREVIDENCIÁRIA SUPLEMENTAR FUNDO FINANCEIRO		21.366.984	21.168.336	2.124.357	0	0	0	0	0	0	0	0	0	0	0
CONTRIBUIÇÃO PATRONAL FUNDO PREVIDENCIÁRIO RPPS		5.138.951	5.209.203	5.166.537	0	0	0	0	0	0	0	0	0	0	0
FUNDO PREVIDENCIÁRIO		5.138.951	5.209.203	5.166.537	0	0	0	0	0	0	0	0	0	0	0
TOTAL GERAL		128.359.356	129.906.248	91.044.859	0	0	0	0	0	0	0	0	0	0	349.310.363
COD	FOLHA DE CARGO EM COMISSÃO	6.825.337	6.869.173	6.951.550	0	0	0	0	0	0	0	0	0	0	20.546.060
138	Cargo em Comissao	2.064.779	2.073.866	2.118.296	0	0	0	0	0	0	0	0	0	0	0
150	Gratíf. Especial s/CC	2.421.749	2.419.188	2.426.881	0	0	0	0	0	0	0	0	0	0	0
155	Cargo em Comissão - Média Aritimética	139.405	139.405	139.405	0	0	0	0	0	0	0	0	0	0	0
160	Gratíf. Especial s/CCE	1.796.868	1.807.582	1.878.669	0	0	0	0	0	0	0	0	0	0	0
183	Cargo em Comissão Especial	155.462	149.979	146.292	0	0	0	0	0	0	0	0	0	0	0
0	Cargos em Comissão EMURB	247.073	279.153	242.006	0	0	0	0	0	0	0	0	0	0	0
% CC X TOTAL PROVENTOS		9,00%	8,84%	9,04%	#DIV/0!	#DIV/0!	#DIV/0!	#DIV/0!	#DIV/0!	#DIV/0!	#DIV/0!	#DIV/0!	#DIV/0!	#DIV/0!	#DIV/0!



C61E-6FC2



DEMONSTRATIVO DA FOLHA SINTÉTICA MARÇO/2023
ADMINISTRAÇÃO DIRETA INDIRETA

ÓRGÃO	Ocor.	FOLHA	VALOR R\$	OBRIGAÇÕES PATRONAIS	VALOR	TOTAL
GP	17	PROVENTOS	108.928,91	RPPS PLANO FINANCEIRO 22%	3.715,48	216.593,08
				RPPS PLANO FINANCEIRO SUPLEMENTAR	85.407,09	
				RPPS PLANO PREVIDENCIÁRIO 22%	0,00	
				IPESSAÚDE	199,00	
				FINANPREV 22%	0,00	
				VALE TRANSPORTE	1.399,35	
				INSS	16.943,25	
	17	TOTAL	108.928,91	TOTAL	107.664,17	
ÓRGÃO	Ocor.	FOLHA	VALOR R\$	OBRIGAÇÕES PATRONAIS	VALOR	TOTAL
GVP	0	PROVENTOS	0,00	RPPS PLANO FINANCEIRO 22%	0,00	0,00
				RPPS PLANO FINANCEIRO SUPLEMENTAR	0,00	
				RPPS PLANO PREVIDENCIÁRIO 22%	0,00	
				FINANPREV 22%	0,00	
				VALE TRANSPORTE	0,00	
				IPESSAÚDE	0,00	
				INSS	0,00	
	0	TOTAL	0,00	TOTAL	0,00	
ÓRGÃO	Ocor.	FOLHA	VALOR R\$	OBRIGAÇÕES PATRONAIS	VALOR	TOTAL
SEGOV	102	PROVENTOS	552.562,19	RPPS PLANO FINANCEIRO 22%	5.888,46	802.442,91
	2	PENSAÇÃO ALIMENTICIA	1.487,32	RPPS PLANO FINANCEIRO SUPLEMENTAR	135.356,97	
	1	ESTAGIÁRIOS	627,00	RPPS PLANO PREVIDENCIÁRIO 22%	3.569,04	
				RPPS FINANPREV 22%	6.594,06	
				IPESSAÚDE	281,31	
				VALE TRANSPORTE	0,00	
				INSS	96.076,56	
	105	TOTAL	554.676,51	TOTAL	247.766,40	
ÓRGÃO	Ocor.	FOLHA	VALOR R\$	OBRIGAÇÕES PATRONAIS	VALOR	TOTAL
FUNCAJU PESSOAL A DISPOSIÇÃO	1	PROVENTOS	2.469,69	RPPS PLANO FINANCEIRO 22%	477,88	14.045,04
				RPPS PLANO FINANCEIRO SUPLEMENTAR	10.984,93	
				RPPS PLANO PREVIDENCIÁRIO 22%	0,00	
				IPESSAÚDE	112,54	
				VALE TRANSPORTE	0,00	
	1	TOTAL	2.469,69	TOTAL	11.575,35	
ÓRGÃO	Ocor.	FOLHA	VALOR R\$	OBRIGAÇÕES PATRONAIS	VALOR	TOTAL
TOTAL GERAL DA UNIDADE	123		666.075,11		367.005,92	1.033.081,03
ÓRGÃO	Ocor.	FOLHA	VALOR R\$	OBRIGAÇÕES PATRONAIS	VALOR	TOTAL
PGM	121	PROVENTOS	1.486.897,07	RPPS PLANO FINANCEIRO 22%	79.831,68	3.631.681,53
	2	PENSAÇÃO ALIMENTICIA	6.598,06	RPPS PLANO FINANCEIRO SUPLEMENTAR	1.835.076,30	
	18	ESTAGIÁRIOS	10.011,10	RPPS PLANO PREVIDENCIÁRIO 22%	148.943,78	
				FINANPREV 22%	1.580,90	
				IPESSAÚDE	1.258,66	
				VALE TRANSPORTE	3.376,88	
				INSS	58.107,10	
	141	TOTAL	1.503.506,23	TOTAL	2.128.175,30	
ÓRGÃO	Ocor.	FOLHA	VALOR R\$	OBRIGAÇÕES PATRONAIS	VALOR	TOTAL
CGM	40	PROVENTOS	171.741,16	RPPS PLANO FINANCEIRO 22%	1.402,56	244.551,51
	3	ESTAGIARIOS	1.442,10	RPPS PLANO FINANCEIRO SUPLEMENTAR	32.240,38	
				FINANPREV 22%	569,22	
				IPESSAÚDE	351,65	
				VALE TRANSPORTE	2.029,37	
				INSS	34.775,07	
	43	TOTAL	173.183,26	TOTAL	71.368,25	
VALOR A TRASPORTAR	307		2.342.764,60		2.566.549,47	1.033.081,03



DEMONSTRATIVO DA FOLHA SINTÉTICA MARÇO/2023
ADMINISTRAÇÃO DIRETA INDIRETA

ÓRGÃO	Ocor.	FOLHA	VALOR R\$	OBRIGAÇÕES PATRONAIS	VALOR	TOTAL
SECOM	57	PROVENTOS	241.073,14	RPPS PLANO FINANCEIRO 22%	1.484,50	326.625,01
	3	ESTAGIÁRIOS	1.881,00	RPPS PLANO FINANCEIRO SUPLEMENTAR	34.123,95	
				IPESSAÚDE	338,80	
				VALE TRANSPORTE	944,57	
	60	TOTAL	242.954,14	TOTAL	83.670,87	
ÓRGÃO	Ocor.	FOLHA	VALOR R\$	OBRIGAÇÕES PATRONAIS	VALOR	TOTAL
SEMFAS	600	PROVENTOS	2.217.884,70	RPPS PLANO FINANCEIRO 22%	34.678,48	3.813.228,35
	15	PENSÃO ALIMENTICIA	9.148,64	RPPS PLANO FINANCEIRO SUPLEMENTAR	797.147,89	
	48	ESTAGIÁRIOS	28.934,41	RPPS PLANO PREVIDENCIÁRIO 22%	199.621,82	
	96	CONTRATAÇÃO TEMPORARIA	134.678,86	IPESSAÚDE	26.780,84	
	33	CONSELHOS TUTELARES	71.093,36	FINANPREV 22%	623,08	
	4	PENSÃO ALIMENTICIA	1.709,20	INSS FOLHA CONSELHO	15.982,64	
				VALE TRANSPORTE	53.059,84	
	796	TOTAL	2.463.449,17	TOTAL	1.349.779,18	
ÓRGÃO	Ocor.	FOLHA	VALOR R\$	OBRIGAÇÕES PATRONAIS	VALOR	TOTAL
SEMFAZ	140	PROVENTOS	1.655.033,61	RPPS PLANO FINANCEIRO 22%	143.507,34	5.288.524,53
	6	PENSÃO ALIMENTICIA	23.174,91	RPPS PLANO FINANCEIRO SUPLEMENTAR	3.298.777,13	
	56	ESTAGIÁRIOS	34.286,20	RPPS PLANO PREVIDENCIÁRIO 22%	50.554,98	
				FINANPREV 22%	1.216,92	
				FUNPREV BA 22%	458,21	
				IPESSAÚDE	3.134,89	
	202	TOTAL	1.712.494,72	TOTAL	3.576.029,81	
ÓRGÃO	Ocor.	FOLHA	VALOR R\$	OBRIGAÇÕES PATRONAIS	VALOR	TOTAL
SEJESP	65	PROVENTOS	233.500,59	RPPS PLANO FINANCEIRO 22%	2.229,98	350.550,36
	2	PENSÃO ALIMENTICIA	399,91	RPPS PLANO FINANCEIRO SUPLEMENTAR	51.260,13	
	19	ESTAGIÁRIOS	11.223,30	RPPS PLANO PREVIDENCIÁRIO 22%	1.332,96	
				IPESSAÚDE	322,41	
				VALE TRANSPORTE	1.531,17	
	86	TOTAL	245.123,80	TOTAL	105.426,56	
ÓRGÃO	Ocor.	FOLHA	VALOR R\$	OBRIGAÇÕES PATRONAIS	VALOR	TOTAL
SEMA	104	PROVENTOS	398.043,69	RPPS PLANO FINANCEIRO 22%	3.329,08	569.534,51
	14	ESTAGIÁRIOS	8.778,00	RPPS PLANO FINANCEIRO SUPLEMENTAR	76.254,95	
				RPPS PLANO PREVIDENCIÁRIO 22%	38.962,80	
				IPESSAÚDE	4.655,25	
				VALE TRANSPORTE	2.026,27	
	118	TOTAL	406.821,69	TOTAL	162.712,82	
ÓRGÃO	Ocor.	FOLHA	VALOR R\$	OBRIGAÇÕES PATRONAIS	VALOR	TOTAL
SEMICT - EMSURB PESSOAL A DISPOSIÇÃO	45	PROVENTOS	224.427,28	RPPS PLANO FINANCEIRO 22%	53.193,42	1.943.181,96
	1	PENSÃO ALIMENTICIA	1.167,63	RPPS PLANO FINANCEIRO SUPLEMENTAR	1.222.747,46	
	5	ESTAGIÁRIOS	3.135,00	RPPS PLANO PREVIDENCIÁRIO 22%	2.989,96	
	107	PROVENTOS - EMSURB - PESSOAL DISP.	352.217,47	IPESSAÚDE	13.517,55	
	9	PENSÃO ALIMENTICIA	4.786,57	VALE TRANSPORTE	2.867,79	
				VALE TRANSPORTE	14.487,00	
	167	TOTAL	585.733,95	TOTAL	1.357.448,01	
VALOR A TRASPORTAR	1.736		7.999.342,07		9.201.616,72	17.200.958,79



DEMONSTRATIVO DA FOLHA SINTÉTICA MARÇO/2023
ADMINISTRAÇÃO DIRETA INDIRETA

ÓRGÃO	Ocor.	FOLHA	VALOR R\$	OBRIGAÇÕES PATRONAIS	VALOR	TOTAL
SEMINFRA - EMURB PESSOAL A DISPOSIÇÃO	44	PROVENTOS	207.635,46	RPPS PLANO FINANCEIRO 22%	66.272,42	2.162.466,35
	13	ESTAGIÁRIOS	7.837,50	RPPS PLANO FINANCEIRO SUPLEMENTAR	1.523.392,06	
	63	PROVENTOS - EMURB - PESSOAL DISP.	352.373,18	IPESSAÚDE	0,00	
	4	PENSÃO ALIMENTICIA	2.716,81	VALE TRANSPORTE	2.238,92	
				INSS	46.678,94	
	124	TOTAL	570.562,95	TOTAL	1.591.903,40	
ÓRGÃO	Ocor.	FOLHA	VALOR R\$	OBRIGAÇÕES PATRONAIS	VALOR	TOTAL
SEMDEC	71	PROVENTOS	292.336,84	RPPS PLANO FINANCEIRO 22%	6.989,62	527.362,11
	3	PENSÃO ALIMENTICIA	4.237,42	RPPS PLANO FINANCEIRO SUPLEMENTAR	160.669,12	
	23	ESTAGIÁRIOS	13.919,40	RPPS PLANO PREVIDENCIÁRIO 22%	4.264,52	
				FINANPREV 22%	0,00	
				RECIPIREV 22%	489,32	
				IPREM-SP	2.685,46	
			IPESSAÚDE	874,28		
			VALE TRANSPORTE	1.465,00		
			INSS	39.431,13		
	97	TOTAL	310.493,66	TOTAL	216.868,45	
ÓRGÃO	Ocor.	FOLHA	VALOR R\$	OBRIGAÇÕES PATRONAIS	VALOR	TOTAL
SEMDEC-GMA	429	PROVENTOS	2.618.651,89	RPPS PLANO FINANCEIRO 22%	60.654,18	4.434.199,22
	51	PENSÃO ALIMENTICIA	46.063,65	RPPS PLANO FINANCEIRO SUPLEMENTAR	1.394.246,62	
				RPPS PLANO PREVIDENCIÁRIO 22%	250.982,18	
				IPESSAÚDE	57.909,75	
				INSS	5.690,95	
	480	TOTAL	2.664.715,54	TOTAL	1.769.483,68	
ÓRGÃO	Ocor.	FOLHA	VALOR R\$	OBRIGAÇÕES PATRONAIS	VALOR	TOTAL
SEMDE	0	PROVENTOS	0,00	RPPS PLANO FINANCEIRO 22%	0,00	0,00
	0	PENSÃO ALIMENTICIA	0,00	RPPS PLANO FINANCEIRO SUPLEMENTAR	0,00	
				RPPS PLANO PREVIDENCIÁRIO 22%	0,00	
				IPESSAÚDE	0,00	
				INSS	0,00	
	0	TOTAL	0,00	TOTAL	0,00	
ÓRGÃO	Ocor.	FOLHA	VALOR R\$	OBRIGAÇÕES PATRONAIS	VALOR	TOTAL
SEPLOG	220	PROVENTOS	929.201,88	RPPS PLANO FINANCEIRO 22%	23.758,02	1.691.657,81
	2	PENSÃO ALIMENTICIA	3.538,46	RPPS PLANO FINANCEIRO SUPLEMENTAR	546.121,29	
	20	ESTAGIÁRIOS	11.064,89	RPPS PLANO PREVIDENCIÁRIO 22%	16.362,55	
				IPESSAÚDE	2.500,84	
				VALE TRANSPORTE	11.944,37	
				FINANPREV	0,00	
			INSS	147.165,51		
	242	TOTAL	943.805,23	TOTAL	747.852,58	
TOTAL ADMINISTRAÇÃO GERAL	2.679		12.488.919,45		13.527.724,83	26.016.644,28
ÓRGÃO	Ocor.	FOLHA	VALOR R\$	OBRIGAÇÕES PATRONAIS	VALOR	TOTAL
MDE	313	PROVENTOS - MDE	1.576.714,06	RPPS PLANO FINANCEIRO 22% MDE	19.974,12	5.697.944,89
	5	PENSÃO ALIMENTICIA MDE	5.103,32	RPPS PLANO FINANCEIRO 22% ADM GERAL	106.772,50	
	182	PROVENTOS ADM. GERAL	582.677,01	RPPS PLANO FINANCEIRO SUPLEMENTAR MDE	459.141,44	
	16	PENSÃO ALIMENTICIA ADM. GERAL	9.049,07	RPPS PLANO FINANCEIRO SUPLEMENTAR ADM GERAL	2.454.360,07	
	221	ESTAGIÁRIOS	134.094,40	RPPS PLANO PREVIDENCIÁRIO 22% MDE	140.498,39	
			RPPS PLANO PREVIDENCIÁRIO 22% ADM GERAL	2.028,98		





DEMONSTRATIVO DA FOLHA SINTÉTICA MARÇO/2023
ADMINISTRAÇÃO DIRETA INDIRETA

ÓRGÃO	Ocor.	FOLHA	VALOR R\$	OBRIGAÇÕES PATRONAIS	VALOR	TOTAL
MDE				FINANPREV / FUNPREV RC MDE 22%	24.775,62	
				IPESSAÚDE MDE	7.157,05	
				IPESSAÚDE ADM. GERAL	15.184,98	
				VALE TRANSPORTE MDE	15.835,97	
				VALE TRANSPORTE ADM GERAL	8.737,91	
				INSS MDE	135.840,00	
	737	TOTAL	2.307.637,86	TOTAL	3.390.307,03	
ÓRGÃO	Ocor.	FOLHA	VALOR R\$	OBRIGAÇÕES PATRONAIS	VALOR	TOTAL
EDUCAÇÃO BÁSICA FUNDEB	1188	PROVENTOS	10.172.991,98	RPPS PLANO FINANCEIRO 22%	119.489,86	
	25	PENSÃO ALIMENTÍCIA	31.210,74	RPPS PLANO FINANCEIRO SUPLEMENTAR	2.746.691,70	
	684	CONTRATAÇÃO TEMPORARIA	2.875.183,45	RPPS PLANO PREVIDENCIÁRIO 22%	2.021.190,36	
				IPREM SP 22%	0,00	
				IPESSAÚDE	92.780,36	
				INSS FUNDEB	684.741,80	
				VALE TRANSPORTE	3.718,08	
	1897	TOTAL	13.079.386,17	TOTAL	5.668.612,16	18.747.998,33
TOTAL GERAL DA UNIDADE	2.634		15.387.024,03		9.058.919,19	24.445.943,22
ÓRGÃO	Ocor.	FOLHA	VALOR R\$	OBRIGAÇÕES PATRONAIS	VALOR	TOTAL
SAÚDE	2689	PROVENTOS	12.508.723,00	RPPS PLANO FINANCEIRO 22%	43.427,60	
	51	PENSÃO ALIMENTÍCIA	36.870,99	RPPS PLANO FINANCEIRO 22% ADM GERAL	48.519,90	
	88	PROVENTOS ADM.GERAL	309.329,00	RPPS PLANO FINANCEIRO SUPLEMENTAR	998.262,34	
	7	PENSÃO ALIMENTÍCIA ADM. GERAL	3.315,62	RPPS PLANO FINANCEIRO SUPLEMENTAR ADM GERAL	1.115.318,12	
	44	ESTAGIÁRIOS	26.793,80	RPPS PLANO PREVIDENCIÁRIO 22%	2.129.790,92	
	1076	CONTRATAÇÃO TEMPORARIA	2.820.334,65	RPPS PLANO PREVIDENCIÁRIO 22% ADM GERAL	745,60	
	5	PENSÃO ALIMENTÍCIA TEMPORARIA	3.414,86	FINANPREV 22%	8.394,62	
				IPESSAÚDE	153.160,13	
				IPESSAÚDE ADM. GERAL	7.047,62	
				VALE TRANSPORTE	132.461,97	
				VALE TRANSPORTE ADM GERAL	5.649,67	
			INSS	857.501,35		
	3960	TOTAL	15.708.781,92	TOTAL	5.500.279,84	21.209.061,76
TOTAL GERAL DA UNIDADE	3.960		15.708.781,92		5.500.279,84	21.209.061,76
TOTAL PESSOAL DA SMS E SME	6.594		31.095.805,95		14.559.199,03	45.655.004,98
FOLHA ADM.DIRETA	9.273		43.584.725,40		28.086.923,86	71.671.649,26
ÓRGÃO	Ocor.	FOLHA	VALOR R\$	OBRIGAÇÕES PATRONAIS	VALOR	TOTAL
FUNCAJU	73	PROVENTOS	182.519,61	RPPS PLANO FINANCEIRO 22%	4.069,24	
	1	PENSÃO ALIMENTÍCIA	706,62	RPPS PLANO FINANCEIRO SUPLEMENTAR	93.538,90	
	15	ESTAGIÁRIOS	8.998,00	IPESSAÚDE	445,77	
				INSS	32.796,89	
				VALE TRANSPORTE	3.328,53	
	89	TOTAL	192.224,23	TOTAL	134.179,33	326.403,56
ÓRGÃO	Ocor.	FOLHA	VALOR R\$	OBRIGAÇÕES PATRONAIS	VALOR	TOTAL
FUNDAT	79	PROVENTOS	197.218,90	RPPS PLANO FINANCEIRO 22%	7.405,26	
	2	PENSÃO ALIMENTÍCIA	985,28	RPPS PLANO FINANCEIRO SUPLEMENTAR	170.223,35	
	9	ESTAGIÁRIOS	5.538,50	IPESSAÚDE	846,56	
	9	FUNDAT - PESSOAL A DISPOSIÇÃO	38.064,23	VALE TRANSPORTE	13.438,68	
				INSS	43.212,23	
	99	TOTAL	241.806,91	TOTAL	178.475,17	420.282,08
VALOR A TRASPORTAR	188		434.031,14		312.654,50	746.685,64



DEMONSTRATIVO DA FOLHA SINTÉTICA MARÇO/2023
ADMINISTRAÇÃO DIRETA INDIRETA

ÓRGÃO	Ocor.	FOLHA	VALOR R\$	OBRIGAÇÕES PATRONAIS	VALOR	TOTAL
SMTT	67	PROVENTOS ADMINISTRATIVO	269.995,26	RPPS PLANO FINANCEIRO 22%	74.117,48	3.491.729,43
	2	PENSÃO ALIMENTÍCIA ADMINISTRATIVO	1.439,89	RPPS PLANO FINANCEIRO SUPLEMENTAR	1.703.725,06	
	228	PROVENTOS OPERACIONAL	1.204.497,52	RPPS PLANO PREVIDENCIÁRIO 22%	132.435,46	
	13	PENSÃO ALIMENTÍCIA OPERACIONAL	8.461,94	FINANPREV 22%	1.480,14	
	26	ESTAGIÁRIOS ADMINISTRATIVO	15.015,00	IPESSAÚDE	26.733,08	
	21	ESTAGIÁRIOS OPERACIONAL	12.127,50	INSS	41.701,10	
	357	TOTAL	1.511.537,11	TOTAL	1.980.192,32	
ÓRGÃO	Ocor.	FOLHA	VALOR R\$	OBRIGAÇÕES PATRONAIS	VALOR	TOTAL
EMSURB	702	PROVENTOS	1.791.812,00	RPPS PLANO FINANCEIRO 22%	10.282,78	2.697.946,30
	34	PENSÃO ALIMENTÍCIA	17.477,41	RPPS PLANO FINANCEIRO SUPLEMENTAR	236.368,40	
	17	ESTAGIÁRIOS	10.048,26	INSS	517.610,88	
				FGTS	35.511,45	
				FINANPREV 22%	4.721,76	
				IPESSAÚDE	9.431,09	
				VALE TRANSPORTE	64.682,27	
753	TOTAL	1.819.337,67	TOTAL	878.608,63		
ÓRGÃO	Ocor.	FOLHA	VALOR R\$	OBRIGAÇÕES PATRONAIS	VALOR	TOTAL
EMURB	139	PROVENTOS	920.182,40	INSS	283.721,23	2.246.751,18
	65	ESTAGIÁRIOS	35.823,17	IPESSAÚDE	5.878,26	
	138	CLT	811.743,74	FGTS MENSAL	107.281,63	
	18	PENSÃO ALIMENTÍCIA	23.962,91	VALE TRANSPORTE	17.278,19	
	7	A DISPOSICÃO	40.879,65	RESCISÃO TRABALHISTAS	0,00	
				FGTS RESCISÃO	0,00	
				INSS RESCISÃO	0,00	
367	TOTAL	1.832.591,87	TOTAL	414.159,31		
FOLHA ADM.INDIRETA	1.665		5.597.497,79		3.585.614,76	9.183.112,55
TOTAL GERAL ADM. DIR E IND	10.938		49.182.223,19		31.672.538,62	80.854.761,81



DEMONSTRATIVO DA FOLHA SINTÉTICA MARÇO/2023
ADMINISTRAÇÃO DIRETA INDIRETA

ÓRGÃO	Ocor.	FOLHA	VALOR R\$	OBRIGAÇÕES PATRONAIS	VALOR	TOTAL	
ARACAJU PREVIDÊNCIA FUNDO FINANCEIRO	2347	PROVENTOS INATIVOS DIVERSOS	8.311.550,78	IPESAUDE	157.551,97	23.228.772,36	
	1748	PROVENTOS INATIVOS MAGISTÉRIO	12.168.817,14	IPESAUDE	81.864,01		
	425	PROVENTOS INATIVOS SAÚDE	2.295.831,02	IPESAUDE	16.893,05		
	29	PROVENTOS INATIVOS SMTT	136.282,11	IPESAUDE	2.201,47		
	56	PENSÃO ALIMENTÍCIA - INAT. DIVERSOS	35.386,43				
	17	PENSÃO ALIMENTÍCIA - INAT. MAGISTÉRIO	17.324,68				
	4	PENSÃO ALIMENTÍCIA - INAT. SAÚDE	4.037,51				
	1	PENSÃO ALIMENTÍCIA - INAT. SMTT	1.032,19				
	4627	TOTAL	22.970.261,86	TOTAL	258.510,50		
	Ocor.	FOLHA	VALOR R\$	OBRIGAÇÕES PATRONAIS	VALOR		TOTAL
	641	PROVENTOS PENSÃO DIVERSOS	1.363.215,11	IPESAUDE	19.583,45		2.151.103,12
	121	PROVENTOS PENSÃO MAGISTÉRIO	606.291,57	IPESAUDE	3.458,51		
59	PROVENTOS PENSÃO SAÚDE	135.941,13	IPESAUDE	1.743,34			
7	PROVENTOS PENSÃO SMTT	19.964,16	IPESAUDE	355,15			
2	PENSÃO ALIMENTÍCIA	550,70					
830	TOTAL	2.125.962,67	TOTAL	25.140,45			
Ocor.	FOLHA	VALOR R\$	OBRIGAÇÕES PATRONAIS	VALOR	TOTAL		
195	PROVENTOS INATIVOS CMA - FUNCIONARIOS	1.492.110,26	IPESAUDE	19.965,57	1.611.194,18		
15	PROVENTOS INATIVOS CMA- VEREADORES	90.441,40	IPESAUDE	0,00			
5	PENSÃO ALIMENTÍCIA	8.676,95					
215	TOTAL	1.591.228,61	TOTAL	19.965,57			
Ocor.	FOLHA	VALOR R\$	OBRIGAÇÕES PATRONAIS	VALOR	TOTAL		
18	PROVENTOS PENSÃO CMA VEREAORES	99.131,01	IPESAUDE	273,48	211.528,43		
25	PROVENTOS PENSÃO CMA	112.397,42	IPESAUDE	1.609,12			
43	TOTAL	211.528,43	TOTAL	0,00			
RESUMO	5715		26.898.981,57		303.616,52	27.202.598,09	
PMA INATIVOS	4627		22.970.261,86		258.510,50	23.228.772,36	
PMA PENSÃO	830		2.125.962,67		25.140,45	2.151.103,12	
AJUPREV CMA INATIVOS	215		1.591.228,61		19.965,57	1.611.194,18	
AJUPREV CMA PENSÃO	43		211.528,43		0,00	211.528,43	
ÓRGÃO	Ocor.	FOLHA	VALOR R\$	OBRIGAÇÕES PATRONAIS	VALOR	TOTAL	
ARACAJU PREVIDÊNCIA FUNDO PREVIDENCIÁRIO	28	PROVENTOS INATIVOS CONS.MAGISTÉRIO	111.724,48	IPESAUDE	421,51	625.261,58	
	113	PROVENTOS INATIVOS CONS. SAÚDE	508.791,37	IPESAUDE	3.978,44		
	1	PENSÃO ALIMENTÍCIA	345,78				
	142	TOTAL	620.861,63	TOTAL	4.399,95		
	Ocor.	FOLHA	VALOR R\$	OBRIGAÇÕES PATRONAIS	VALOR	TOTAL	
	8	PROVENTOS PENSÃO CONS.MAGISTÉRIO	15.244,42	IPESAUDE	164,25	119.960,95	
55	PROVENTOS PENSÃO CONS. SAÚDE	97.400,89	IPESAUDE	1.003,98			
5	PROVENTOS PENSÃO CONS.DIVERSOS	7.315,64	IPESAUDE	213,33			
68	TOTAL	119.960,95	TOTAL	0,00			
RESUMO	210		740.822,58		4.399,95	745.222,53	
PMA INATIVOS	142		620.861,63		4.399,95	625.261,58	
PMA PENSÃO	68		119.960,95		0,00	119.960,95	
TOTAL GERAL PREVIDENCIA	5925		27.639.804,15		308.016,47	27.947.820,62	
ÓRGÃO	Ocor.	FOLHA	VALOR R\$	OBRIGAÇÕES PATRONAIS	VALOR	TOTAL	
ARACAJU PREVIDENCIA ÓRGÃO	13	PROVENTOS	69.655,38	RPPS PLANO FINANCEIRO 22%	2.725,54	139.920,61	
	7	ESTAGIÁRIOS	4.389,00	RPPS PLANO FINANCEIRO SUPLEMENTAR 166,96%	62.651,50		
				IPESAUDE	499,19		
				INSS	0,00		
20	TOTAL	74.044,38	TOTAL	65.876,23			
TOTAL GERAL PREVIDENCIA	5945		27.713.848,53		373.892,70	28.087.741,23	





DEMONSTRATIVO DA FOLHA SINTÉTICA MARÇO/2023
ADMINISTRAÇÃO DIRETA INDIRETA

ESPECIFICAÇÃO	Ocor.	PROVENTOS	OBRIGAÇÕES	TOTAL
EXECUTIVO	16.883	76.896.071,72	32.046.431,32	108.942.503,04
DIRETA	9.273	43.584.725,40	28.086.923,86	71.671.649,26
INDIRETA	1.665	5.597.497,79	3.585.614,76	9.183.112,55
PREVIDÊNCIA	5.945	27.713.848,53	373.892,70	28.087.741,23
ESPECIFICAÇÃO	Ocor.	PROVENTOS	OBRIGAÇÕES	TOTAL
EXECUTIVO	100%	100%	100%	100%
DIRETA	55%	57%	88%	66%
INDIRETA	10%	7%	11%	8%
PREVIDÊNCIA	35%	36%	1%	26%

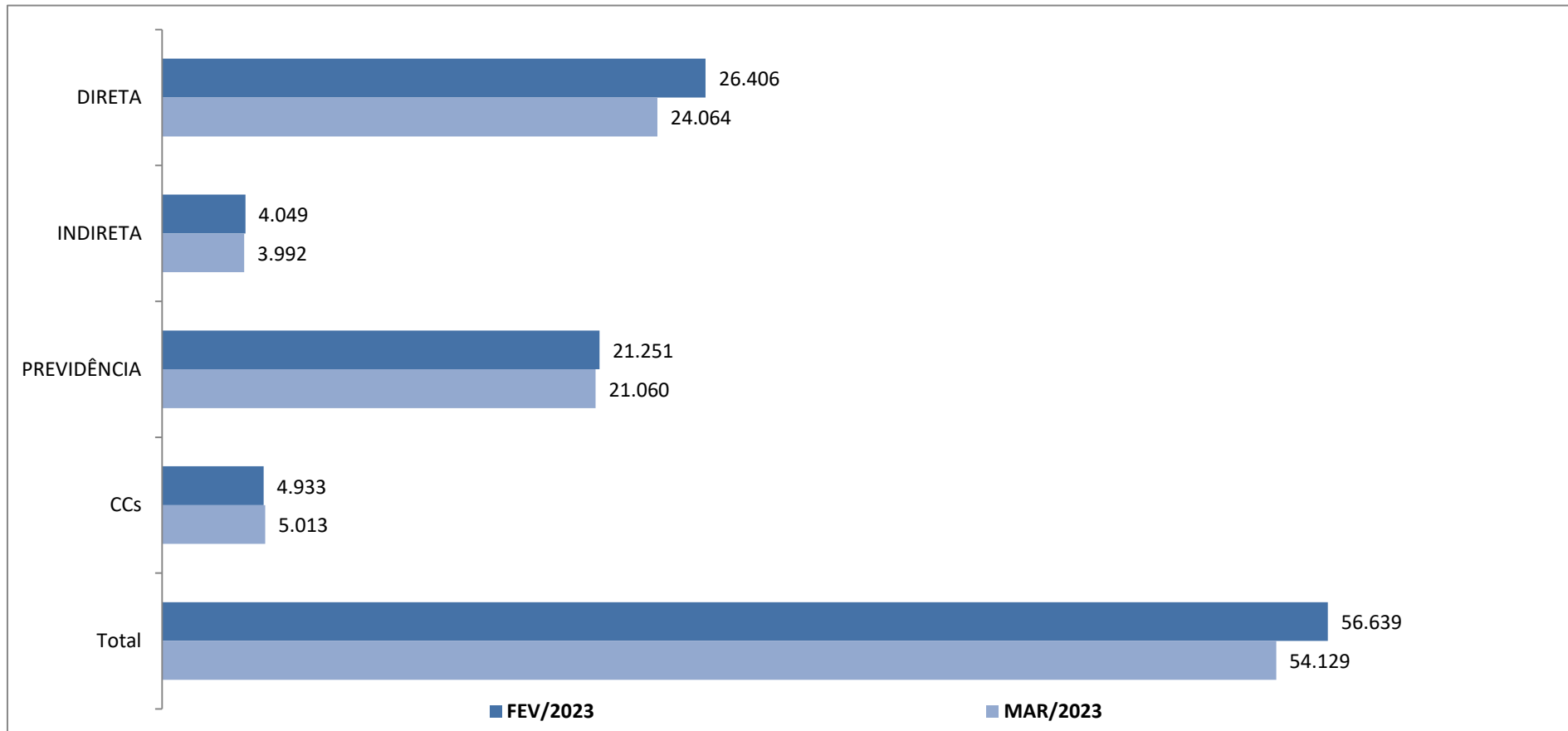
FONTE: SEMFAZ-COGEOF

EMIÇÃO:28/03/2023 18H25



ESTADO DE SERGIPE
PREFEITURA MUNICIPAL DE ARACAJU
Secretaria Municipal da Fazenda

COMPARATIVO DA FOLHA LÍQUIDA MARÇO/2023 EM RELAÇÃO A FEVEREIRO/2023 - MI R\$



FONTE: SEMFAZ-COGOEUF

EMIÇÃO:28/03/2023 18H25



DEMONSTRATIVO DA FOLHA DE PAGAMENTO LÍQUIDA MARÇO/2023 - ANEXO I

ÓRGÃOS	FOLHA LÍQUIDA																			TOTAL DA FOLHA LÍQUIDA		
	ESTATUARIOS		P.ALIMENTICA				AGENTES POLÍTICOS E CCS		ADM. INDIRETA			ESTAGIÁRIOS		CT. TEMPORÁRIO		CT. C.TUTELAR		PREVIDÊNCIA				
	CEF	TOTAL	CEF	BB	BANESE	TOTAL	CEF	TOTAL	CEF	BANESE	TOTAL	CEF	TOTAL	CEF	TOTAL	CEF	TOTAL	CEF	BANESE		TOTAL	
SEGOV	49.877,17	49.877,17	1.487,32	0,00	0,00	1.487,32	424.919,11	424.919,11	0,00	0,00	0,00	627,00	627,00	0,00	0,00	0,00	0,00	0,00	0,00	0,00	476.910,20	
PGM	783.083,84	783.083,84	6.598,06	0,00	0,00	6.598,06	217.178,00	217.178,00	0,00	0,00	0,00	10.011,10	10.011,10	0,00	0,00	0,00	0,00	0,00	0,00	0,00	1.016.870,00	
CGM	6.867,09	6.867,09	0,00	0,00	0,00	0,00	126.093,76	126.093,76	0,00	0,00	0,00	1.442,10	1.442,10	0,00	0,00	0,00	0,00	0,00	0,00	0,00	134.408,55	
SECOM	5.118,40	5.118,40	0,00	0,00	0,00	0,00	181.525,59	181.525,59	0,00	0,00	0,00	1.881,00	1.881,00	0,00	0,00	0,00	0,00	0,00	0,00	0,00	188.525,99	
SEMFAS	921.432,47	921.432,47	8.056,59	0,00	1.092,05	9.148,64	710.371,31	710.371,31	0,00	0,00	0,00	28.934,41	28.934,41	115.489,87	115.489,87	56.255,20	56.255,20	0,00	0,00	0,00	1.841.630,90	
SEMAZ	828.527,85	828.527,85	19.147,44	0,00	4.027,47	23.174,91	264.791,44	264.791,44	0,00	0,00	0,00	34.286,20	34.286,20	0,00	0,00	0,00	0,00	0,00	0,00	0,00	1.150.780,40	
SEJESP	12.600,49	12.600,49	399,91	0,00	0,00	399,91	168.501,96	168.501,96	0,00	0,00	0,00	11.223,30	11.223,30	0,00	0,00	0,00	0,00	0,00	0,00	0,00	192.725,66	
SEMA	150.206,90	150.206,90	0,00	0,00	0,00	0,00	152.469,23	152.469,23	0,00	0,00	0,00	8.778,00	8.778,00	0,00	0,00	0,00	0,00	0,00	0,00	0,00	311.456,13	
SEMICT	243.479,03	243.479,03	4.582,92	0,00	1.371,28	5.954,20	163.759,95	163.759,95	0,00	0,00	0,00	3.135,00	3.135,00	0,00	0,00	0,00	0,00	0,00	0,00	0,00	416.328,18	
SEMINFRA	234.053,87	234.053,87	1.308,58	0,00	1.408,23	2.716,81	161.565,94	161.565,94	0,00	0,00	0,00	7.837,50	7.837,50	0,00	0,00	0,00	0,00	0,00	0,00	0,00	406.170,12	
SEMDEC	43.576,40	43.576,40	4.237,42	0,00	0,00	4.237,42	175.968,31	175.968,31	0,00	0,00	0,00	13.919,40	13.919,40	0,00	0,00	0,00	0,00	0,00	0,00	0,00	237.701,53	
SEMDEC GMA	1.839.930,66	1.839.930,66	30.883,84	0,00	15.179,81	46.063,65	1.432,75	1.432,75	0,00	0,00	0,00	0,00	0,00	0,00	0,00	0,00	0,00	0,00	0,00	0,00	1.887.427,06	
SEPMLOG	161.517,86	161.517,86	1.957,42	0,00	1.581,04	3.538,46	541.015,93	541.015,93	0,00	0,00	0,00	11.064,89	11.064,89	0,00	0,00	0,00	0,00	0,00	0,00	0,00	717.137,14	
TOTAL DIRETA	5.280.272,03	5.280.272,03	78.659,50	0,00	24.659,88	103.319,38	3.289.593,28	3.289.593,28	0,00	0,00	0,00	133.139,90	133.139,90	115.489,87	115.489,87	56.255,20	56.255,20	0,00	0,00	0,00	8.978.069,66	
FUNCAJU	0,00	0,00	0,00	0,00	0,00	0,00	0,00	158.999,89	0,00	0,00	0,00	0,00	0,00	0,00	0,00	0,00	0,00	0,00	0,00	0,00	158.999,89	
FUNDAT	0,00	0,00	0,00	0,00	0,00	0,00	0,00	182.920,59	0,00	0,00	0,00	0,00	0,00	0,00	0,00	0,00	0,00	0,00	0,00	0,00	182.920,59	
EMURB	0,00	0,00	0,00	0,00	0,00	0,00	0,00	1.249.301,15	0,00	0,00	0,00	0,00	0,00	0,00	0,00	0,00	0,00	0,00	0,00	0,00	1.249.301,15	
EMSURB	0,00	0,00	0,00	0,00	0,00	0,00	0,00	1.354.782,71	0,00	0,00	0,00	0,00	0,00	0,00	0,00	0,00	0,00	0,00	0,00	0,00	1.354.782,71	
SMTT	0,00	0,00	0,00	0,00	0,00	0,00	0,00	1.045.868,43	0,00	0,00	0,00	0,00	0,00	0,00	0,00	0,00	0,00	0,00	0,00	0,00	1.045.868,43	
TOTAL INDIRETA	0,00	0,00	0,00	0,00	0,00	0,00	0,00	3.991.872,77	0,00	0,00	0,00	3.991.872,77	0,00	0,00	0,00	0,00	0,00	0,00	0,00	0,00	3.991.872,77	
SEMED	910.342,92	910.342,92	6.180,40	0,00	7.971,99	14.152,39	602.458,16	602.458,16	0,00	0,00	0,00	133.904,17	133.904,17	0,00	0,00	0,00	0,00	0,00	0,00	0,00	1.660.853,64	
SEMED ED BÁSICA	6.613.911,00	6.613.911,00	1.597,77	17.722,32	11.890,65	31.210,74	165.770,62	165.770,62	0,00	0,00	0,00	0,00	0,00	2.344.010,03	2.344.010,03	0,00	0,00	0,00	0,00	0,00	9.154.902,39	
SEMED PROJovem	0,00	0,00	0,00	0,00	0,00	0,00	0,00	0,00	0,00	0,00	0,00	0,00	0,00	0,00	0,00	0,00	0,00	0,00	0,00	0,00	0,00	
TOTAL SEMED	7.524.253,92	7.524.253,92	7.778,17	17.722,32	19.862,64	45.363,13	768.228,78	768.228,78	0,00	0,00	0,00	133.904,17	133.904,17	2.344.010,03	2.344.010,03	0,00	0,00	0,00	0,00	0,00	10.815.768,03	
SMS	7.922.041,04	7.922.041,04	36.002,76	0,00	7.598,71	43.601,47	954.796,64	954.796,64	0,00	0,00	0,00	26.720,65	26.720,65	2.335.978,76	2.335.978,76	0,00	0,00	0,00	0,00	0,00	0,00	11.283.138,56
TOTAL SMS	7.922.041,04	7.922.041,04	36.002,76	0,00	7.598,71	43.601,47	954.796,64	954.796,64	0,00	0,00	0,00	26.720,65	26.720,65	2.335.978,76	2.335.978,76	0,00	0,00	0,00	0,00	0,00	11.283.138,56	
IPMA SERVIDOR	0,00	0,00	0,00	0,00	0,00	0,00	0,00	0,00	0,00	0,00	0,00	0,00	0,00	0,00	0,00	0,00	0,00	0,00	0,00	0,00	56.382,69	
IPMA GERAL PF	0,00	0,00	0,00	0,00	0,00	0,00	0,00	0,00	0,00	0,00	0,00	0,00	0,00	0,00	0,00	0,00	0,00	0,00	0,00	0,00	9.474.469,95	
IPMA MAGISTÉRIO PF	0,00	0,00	0,00	0,00	0,00	0,00	0,00	0,00	0,00	0,00	0,00	0,00	0,00	0,00	0,00	0,00	0,00	0,00	0,00	0,00	9.699.072,90	
IPMA CMA PF	0,00	0,00	0,00	0,00	0,00	0,00	0,00	0,00	0,00	0,00	0,00	0,00	0,00	0,00	0,00	0,00	0,00	0,00	0,00	0,00	1.243.746,64	
IPMA PP	0,00	0,00	0,00	0,00	0,00	0,00	0,00	0,00	0,00	0,00	0,00	0,00	0,00	0,00	0,00	0,00	0,00	0,00	0,00	0,00	586.526,15	
TOTAL AJUPREVID	0,00	0,00	0,00	0,00	0,00	0,00	0,00	0,00	0,00	0,00	0,00	0,00	0,00	0,00	0,00	0,00	0,00	0,00	0,00	0,00	21.060.198,33	
TOTAL GERAL	20.726.566,99	20.726.566,99	122.440,43	17.722,32	52.121,23	192.283,98	5.012.618,70	5.012.618,70	3.991.872,77	0,00	0,00	3.991.872,77	293.764,72	293.764,72	4.795.478,66	4.795.478,66	56.255,20	56.255,20	21.027.340,15	32.858,18	21.060.198,33	56.129.039,35

FOLHA LÍQUIDA DA PREFEITUA DE MARÇO - 2023

ÍNDICE FOLHA DE PAGAMENTO	ESTATUTÁRIOS				AGENTES POLÍTICOS E CCS				ESTAGIOS				PREVIDENCIA			
	% EM RELAÇÃO MÊS ANTERIOR	VL LÍQUIDO	%	%	% EM RELAÇÃO MÊS ANTERIOR	VL LÍQUIDO	%	%	% EM RELAÇÃO MÊS ANTERIOR	VL LÍQUIDO	%	%	% EM RELAÇÃO MÊS ANTERIOR	VL LÍQUIDO	%	
ADM. GERAL		5.280.272,03	25,48%		ADM. GERAL	3.289.593,28	65,63%		ADM. GERAL	133.139,90	45,32%		IPMA - ÓRGÃO	56.382,69	0,27%	
EDUCAÇÃO MDE		910.342,92	4,39%		EDUCAÇÃO MDE	602.458,16	12,02%		EDUCAÇÃO MDE	133.904,17	45,58%		ADM. GERAL	9.474.469,95	44,99%	
EDUCAÇÃO FUNDEB		6.613.911,00	31,91%		EDUCAÇÃO FUNDEB	165.770,62	3,31%		EDUCAÇÃO FUNDEB	0,00	0,00%		MAGISTÉRIO	9.699.072,90	46,05%	
EDUCAÇÃO PROJovem		0,00	0,00%		EDUCAÇÃO PROJovem	0,00	0,00%		EDUCAÇÃO PROJovem	0,00	0,00%		CMA	1.243.746,64	5,91%	
SAÚDE		7.922.041,04	38,22%		SAÚDE	954.796,64	19,05%		SAÚDE	26.720,65	9,10%		CONCURSADOS	586.526,15	2,78%	
TOTAL	-2,13%	20.726.566,99	100,00%		TOTAL	5.012.618,70	100,00%		TOTAL	293.764,72	100,00%		TOTAL	21.060.198,33	100,00%	
MÊS ANTERIOR		21.178.328,25			MÊS ANTERIOR	4.932.724,32			MÊS ANTERIOR	280.627,00			MÊS ANTERIOR	21.251.382,27		

ÍNDICE FOLHA DE PAGAMENTO	P. ALIMENTICIA				INDIRETA				TEMPORARIA				FOLHAS			
	% EM RELAÇÃO MÊS ANTERIOR	VL LÍQUIDO	%	%	% EM RELAÇÃO MÊS ANTERIOR	VL LÍQUIDO	%	%	% EM RELAÇÃO MÊS ANTERIOR	VL LÍQUIDO	%	%	% EM RELAÇÃO MÊS ANTERIOR	VL LÍQUIDO	%	
ADM. GERAL		103.319,38	53,73%		FUNCAJU	158.999,89	3,98%		ADM. GERAL	171.745,07	3,54%		DIRETA	26.064.349,55	46,44%	
EDUCAÇÃO MDE		14.152,39	7,36%		FUNDAT	182.920,59	4,58%		EDUCAÇÃO MDE	0,00	0,00%		INDIRETA	3.991.872,77	7,11%	
EDUCAÇÃO FUNDEB		31.210,74	16,23%		EMURB	1.249.301,15	31,30%		EDUCAÇÃO FUNDEB	2.344.010,03	48,31%		PREVIDÊNCIA	21.060.198,33	37,52%	
EDUCAÇÃO PROJovem		0,00	0,00%		EMSURB											



DEMONSTRATIVO REPASSE PARA PAGAMENTO FOLHA LIQUIDA E RPPS PLANO FINANCEIRO MARÇO/2023

ANEXO 5

ÓRGÃOS	FOLHA LIQUIDA																				TOTAL DO REPASSE	NO SISTEMA Nº 11-E-6FC2
	ESTATUTÁRIOS		P.ALIMENTÍCIA				AGENTES POLÍTICOS E CCs		ADM. INDIRETA			ESTAGIÁRIOS		CT. TEMPORÁRIO		CT. C.TUTELAR		RPPS PLANO FINANCEIRO				
	CEF	TOTAL	CEF	BB	BANESE	TOTAL	CEF	TOTAL	CEF	BANESE	TOTAL	CEF	TOTAL	CEF	TOTAL	CEF	TOTAL	CONTRIBUIÇÃO PREVIDENCIÁRIA NORMAL	CONTRIBUIÇÃO PREVIDENCIÁRIA SUPLEMENTAR	TOTAL		
SEGOV	49.877,17	49.877,17	1.487,32	0,00	0,00	1.487,32	424.919,11	424.919,11	0,00	0,00	0,00	627,00	627,00	0,00	0,00	0,00	0,00	15.122,73	231.748,99	246.871,72	723.782,32	
PGM	783.083,84	783.083,84	6.598,06	0,00	0,00	6.598,06	217.178,00	217.178,00	0,00	0,00	0,00	10.011,10	10.011,10	0,00	0,00	0,00	0,00	119.747,52	1.835.076,30	1.954.823,82	2.971.694,82	
CGM	6.867,09	6.867,09	0,00	0,00	0,00	0,00	126.093,76	126.093,76	0,00	0,00	0,00	1.442,10	1.442,10	0,00	0,00	0,00	0,00	2.103,84	32.240,38	34.344,22	168.747,17	
SECOM	5.118,40	5.118,40	0,00	0,00	0,00	0,00	181.525,59	181.525,59	0,00	0,00	0,00	1.881,00	1.881,00	0,00	0,00	0,00	0,00	2.226,75	34.123,95	36.350,70	224.875,69	
SEMFAS	921.432,47	921.432,47	8.056,59	0,00	1.092,05	9.148,64	710.371,31	710.371,31	0,00	0,00	0,00	28.934,41	28.934,41	115.489,87	115.489,87	56.255,20	56.255,20	52.017,72	797.147,89	849.165,61	2.690.797,51	
SEMFAZ	828.527,85	828.527,85	19.147,44	0,00	4.027,47	23.174,91	264.791,44	264.791,44	0,00	0,00	0,00	34.286,20	34.286,20	0,00	0,00	0,00	0,00	215.261,01	3.298.777,13	3.514.038,14	4.664.818,54	
SEJESP	12.600,49	12.600,49	399,91	0,00	0,00	399,91	168.501,96	168.501,96	0,00	0,00	0,00	11.223,30	11.223,30	0,00	0,00	0,00	0,00	3.344,97	51.260,13	54.605,10	247.330,76	
SEMA	150.206,90	150.206,90	0,00	0,00	0,00	0,00	152.469,23	152.469,23	0,00	0,00	0,00	8.778,00	8.778,00	0,00	0,00	0,00	0,00	4.993,62	76.524,95	81.518,57	392.972,70	
SEMCIT	243.479,03	243.479,03	4.582,92	0,00	1.371,28	5.954,20	163.759,95	163.759,95	0,00	0,00	0,00	3.135,00	3.135,00	0,00	0,00	0,00	0,00	79.790,13	1.222.747,46	1.302.537,59	1.718.865,77	
SEMINFRA	234.053,87	234.053,87	1.308,58	0,00	1.408,23	2.716,81	161.565,94	161.565,94	0,00	0,00	0,00	7.837,50	7.837,50	0,00	0,00	0,00	0,00	99.408,63	1.523.392,06	1.622.800,69	2.028.974,81	
SEMDEC	43.576,40	43.576,40	4.237,42	0,00	0,00	4.237,42	175.968,31	175.968,31	0,00	0,00	0,00	13.919,40	13.919,40	0,00	0,00	0,00	0,00	10.484,43	160.669,12	171.153,55	408.855,08	
SEMDEC GMA	1.839.930,66	1.839.930,66	30.883,84	0,00	15.179,81	46.063,65	1.432,75	1.432,75	0,00	0,00	0,00	0,00	0,00	0,00	0,00	0,00	0,00	90.981,27	1.394.246,62	1.485.227,89	3.372.654,95	
SEPMLOG	161.517,86	161.517,86	1.957,42	0,00	1.581,04	3.538,46	541.015,93	541.015,93	0,00	0,00	0,00	11.064,89	11.064,89	0,00	0,00	0,00	0,00	35.637,03	546.121,29	581.758,32	1.298.895,46	
TOTAL DIRETA	5.280.272,03	5.280.272,03	78.659,50	0,00	24.659,88	103.319,38	3.289.593,28	3.289.593,28	0,00	0,00	0,00	133.139,90	133.139,90	115.489,87	115.489,87	56.255,20	56.255,20	731.119,65	11.204.076,27	11.935.195,92	20.913.265,58	
FUNCAJU	0,00	0,00	0,00	0,00	0,00	0,00	0,00	0,00	158.999,89	158.999,89	0,00	0,00	0,00	0,00	0,00	0,00	0,00	6.103,86	93.538,90	99.642,76	258.642,65	
FUNDAT	0,00	0,00	0,00	0,00	0,00	0,00	0,00	0,00	182.920,59	182.920,59	0,00	0,00	0,00	0,00	0,00	0,00	0,00	11.107,89	170.223,35	181.331,24	364.251,83	
EMURB	0,00	0,00	0,00	0,00	0,00	0,00	0,00	0,00	1.249.301,15	1.249.301,15	0,00	0,00	0,00	0,00	0,00	0,00	0,00	0,00	0,00	0,00	1.249.301,15	
EMSURB	0,00	0,00	0,00	0,00	0,00	0,00	0,00	0,00	1.354.782,71	1.354.782,71	0,00	0,00	0,00	0,00	0,00	0,00	0,00	15.424,17	236.368,40	251.792,57	1.606.575,28	
SMTT	0,00	0,00	0,00	0,00	0,00	0,00	0,00	0,00	1.045.868,43	1.045.868,43	0,00	0,00	0,00	0,00	0,00	0,00	0,00	111.176,22	1.703.725,06	1.814.901,28	2.860.769,71	
TOTAL INDIRETA	0,00	0,00	0,00	0,00	0,00	0,00	0,00	0,00	3.991.872,77	3.991.872,77	0,00	0,00	0,00	0,00	0,00	0,00	0,00	143.812,14	2.203.855,71	2.347.667,85	6.339.540,62	
SEMED	910.342,92	910.342,92	6.180,40	0,00	7.971,99	14.152,39	602.458,16	602.458,16	0,00	0,00	0,00	133.904,17	133.904,17	0,00	0,00	0,00	0,00	190.119,93	2.913.501,51	3.103.621,44	4.764.479,08	
TOTAL SEMED	910.342,92	910.342,92	6.180,40	0,00	7.971,99	14.152,39	602.458,16	602.458,16	0,00	0,00	0,00	133.904,17	133.904,17	0,00	0,00	0,00	0,00	190.119,93	2.913.501,51	3.103.621,44	4.764.479,08	
SMS	7.922.041,04	7.922.041,04	36.002,76	0,00	7.598,71	43.601,47	954.796,64	954.796,64	0,00	0,00	0,00	26.720,65	26.720,65	2.335.978,76	2.335.978,76	0,00	0,00	137.921,25	2.113.580,46	2.251.501,71	13.534.640,27	
TOTAL SMS	7.922.041,04	7.922.041,04	36.002,76	0,00	7.598,71	43.601,47	954.796,64	954.796,64	0,00	0,00	0,00	26.720,65	26.720,65	2.335.978,76	2.335.978,76	0,00	0,00	137.921,25	2.113.580,46	2.251.501,71	13.534.640,27	
TOTAL GERAL	14.112.655,99	14.112.655,99	120.842,66	0,00	40.230,58	161.073,24	4.846.848,08	4.846.848,08	3.991.872,77	3.991.872,77	0,00	293.764,72	293.764,72	2.451.468,63	2.451.468,63	56.255,20	56.255,20	1.202.972,97	18.435.013,95	19.637.986,92	45.551.925,55	

ÓRGÃO	FOLHA LIQUIDA																			TOTAL DO REPASSE	NO SISTEMA Nº 11-E-6FC2	
	ESTATUTÁRIOS		P.ALIMENTÍCIA				AGENTES POLÍTICOS E CCs		ADM. INDIRETA			ESTAGIÁRIOS		CT. TEMPORÁRIO		PRO JOVEM		RPPS PLANO FINANCEIRO				
	CEF	TOTAL	CEF	BB	BANESE	TOTAL	CEF	TOTAL	CEF	BANESE	TOTAL	CEF	TOTAL	CEF	TOTAL	CEF	TOTAL	CONTRIBUIÇÃO PREVIDENCIÁRIA NORMAL	CONTRIBUIÇÃO PREVIDENCIÁRIA SUPLEMENTAR			TOTAL
FUNDEB	6.613.911,00	6.613.911,00	1.597,77	17.722,32	11.890,65	31.210,74	165.770,62	165.770,62	0,00	0,00	0,00	0,00	0,00	2.344.010,03	2.344.010,03	0,00	0,00	179.234,79	2.746.691,70	2.925.926,49	12.080.828,88	
TOTAL	6.613.911,00	6.613.911,00	1.597,77	17.722,32	11.890,65	31.210,74	165.770,62	165.770,62	0,00	0,00	0,00	0,00	0,00	2.344.010,03	2.344.010,03	0,00	0,00	179.234,79	2.746.691,70	2.925.926,49	12.080.828,88	

ÓRGÃO	FOLHA LIQUIDA										TOTAL DO REPASSE											
	INATIVOS E PENSIONISTAS ADM. GERAL					INATIVOS E PENSIONISTAS MAGISTERIO						INATIVO E PENSIONISTAS CMA										
	CEF	BANESE	TOTAL	CEF	BANESE	TOTAL	CEF	BANESE	TOTAL	CEF		BANESE	TOTAL									
ARACAJUPREVE		9.452.667,95			21.802,00		9.474.469,95			9.689.882,06			9.190,84		9.699.072,90			1.241.881,30	1.865,34	1.243.746,64	20.417.289,49	
TOTAL		9.452.667,95			21.802,00		9.474.469,95			9.689.882,06			9.190,84		9.699.072,90			1.241.881,30	1.865,34	1.243.746,64	20.417.289,49	

TOTAL GERAL FOLHA LIQUIDA + RPPS PLANO FINANCEIRO **78.050.043,92**

ÓRGÃO	FOLHA LIQUIDA										TOTAL DO REPASSE											
	INATIVOS E PENSIONISTAS CONCURSADOS SAÚDE					INATIVOS E PENSIONISTAS CONCURSADOS MAGISTÉRIO						INATIVOS E PENSIONISTAS CONCURSADOS ADM. GERAL										
	CEF	BANESE	TOTAL	CEF	BANESE	TOTAL	CEF	BANESE	TOTAL	CEF		BANESE	TOTAL									
ARACAJUPREVE		482.243,48			0,00		482.243,48			98.281,57			0,00		98.281,57			5.991,10	0,00	5.991,10	586.516,15	
TOTAL		482.243,48			0,00		482.243,48			98.281,57			0,00		98.281,57			5.991,10	0,00	5.991,10	586.516,15	

TOTAL GERAL FOLHA LIQUIDA + RPPS PLANO PREVIDENCIÁRIO **78.636.560,07**

ÓRGÃO	FOLHA LIQUIDA										TOTAL DO REPASSE											
	ADMINISTRATIVA																					
	CEF	BANESE	TOTAL	CEF	BANESE	TOTAL	CEF	BANESE	TOTAL	CEF		BANESE	TOTAL									
ARACAJUPREVE		56.382,69			0,00		56.382,69			0,00			0,00		56.382,69			4.088,31	62.651,50	66.739,81	123.122,50	
TOTAL		56.382,69			0,00		56.382,69			0,00			0,00		56.382,69			4.088,31	62.651,50	66.739,81	123.122,50	

TOTAL GERAL FOLHA LIQUIDA + RPPS PLANO FINANCEIRO **78.759.682,57**

Assinado por 1 pessoa: ANTONIO SILVA ROCHA
Para verificar a validade das assinaturas, acesse <https://aracaju.tdc.com.br/verificacaocad/26954499B-C61E-6FC2> e informe o código 26954499B-C61E-6FC2





ESTADO DE SERGIPE
PREFEITURA MUNICIPAL DE ARACAJU

Secretaria Municipal da Fazenda

APURAÇÃO APORTE PLANO FINANCEIRO RPPS

1 - RPPS - RECEITA CONTRIBUIÇÃO - PLANO FINANCEIRO	VALOR R\$	2 - RPPS - DESPESAS PREVIDENCIÁRIAS PLANO FINANCEIRO	VALOR R\$
1.1 - CONTRIBUIÇÃO PREVIDENCIÁRIA NORMAL	1.386.296,07	2.1 - ADMINISTRAÇÃO GERAL FOLHA LIQUIDA	9.474.469,95
1.2 - CONTRIBUIÇÃO PREVIDENCIÁRIA SUPLEMENTAR	21.244.357,13	2.2 - INATIVOS E PENSIONISTAS DO MAGISTÉRIO LIQUIDA	9.699.072,90
1.3 - OUTRAS RECEITAS	0,00	2.3 - INATIVOS E PENSIONISTAS CÂMARA	1.243.746,64
1.4 - SALDO EM CONTA CEF 059.006.491.0 30/03/23	0,00	2.4 - ENCARGOS DA FOLHA	5.267.759,70
TOTAL	22.630.653,20	TOTAL	25.685.049,19

3 - RESULTADO	VALOR R\$
APORTE FINANCEIRO - FOLHA LIQUIDA	-
APORTE FINANCEIRO - ENCARGOS	-
TOTAL	(3.054.395,99)

FONTE: SEMFAZ-COGOEF

EMISSÃO:28/03/2023 18H25

NOTA: AS INFORMAÇÕES ESTÃO NO ANEXO 5 E 7



ATENÇÃO DAFs

Nova alíquota para a
Contribuição Patronal
Suplementar a partir de
Jan/23

DEMONSTRATIVO DAS CONTRIBUIÇÕES RPPS PLANO FINANCEIRO E PREVIDENCIÁRIO - MARÇO/2023

ÓRGÃOS	FUNDO FINANCEIRO - FF					TOTAL RPPS FF FUNDO FINANCEIRO (6) = (3+5)	VENCIMENTO PARA PAGAMENTO FOLHA INATIVOS	ÓRGÃOS	FUNDO PREVIDENCIÁRIO FP RPPS		TOTAL RPPS FP FUNDO PREVIDENCIÁRIO (9)=(7+8)	VENCIMENTO PARA PAGAMENTO FOLHA INATIVOS	TOTAL GERAL (10) = (6+9)
	CTA DO FF = CEF AG 059.006.00000491-0								CTA DO FP = CEF AG 059.006.71.002.5				
	SERVIDOR COD 506 11% (1)	PATRONAL COD 506 22% (2)	TOTAL (3) = (1+2)	BASE CÁLCULO LC 163/2017 (4)	CONTRIBUIÇÃO PREVIDENCIÁRIA SUPLEMENTAR (5)=(4 x 505,71%)			SERVIDOR COD 615 11% (7)	PATRONAL COD 615 22% (8)				
GP	1.857,74	3.715,48	5.573,22	16.888,55	85.407,09	90.980,31	27/03/23	GP	0,00	0,00	0,00	20/04/23	90.980,31
GVP	0,00	0,00	0,00	0,00	0,00	0,00	27/03/23	GVP	0,00	0,00	0,00	20/04/23	0,00
SEGOV	2.944,23	5.888,46	8.832,69	26.765,73	135.356,97	144.189,66	27/03/23	SEGOV	1.784,52	3.569,04	5.353,56	20/04/23	149.543,22
FUNCAJU - PESSOAL DISPOSIÇÃO	238,94	477,88	716,82	2.172,18	10.984,93	11.701,75	27/03/23	FUNCAJU - PESSOAL DISPOSIÇÃO	0,00	0,00	0,00	20/04/23	11.701,75
PGM	39.915,84	79.831,68	119.747,52	362.871,27	1.835.076,30	1.954.823,82	27/03/23	PGM	74.471,89	148.943,78	223.415,67	20/04/23	2.178.239,40
CGM	701,28	1.402,56	2.103,84	6.375,27	32.240,38	34.344,22	27/03/23	CGM	0,00	0,00	0,00	20/04/23	34.344,22
SECOM	742,25	1.484,50	2.226,75	6.747,73	34.123,95	36.350,70	27/03/23	SECOM	0,00	0,00	0,00	20/04/23	36.350,70
SEMFAS	17.339,24	34.678,48	52.017,72	157.629,45	797.147,89	849.165,61	27/03/23	SEMFAS	99.810,91	199.621,82	299.432,73	20/04/23	1.148.598,34
FUNDAT - PES. DISPOSIÇÃO SEMFAZ	0,00	0,00	0,00	0,00	0,00	0,00	27/03/23	FUNDAT - PES. DISPOSIÇÃO SEMFAZ	0,00	0,00	0,00	20/04/23	0,00
SEMFAZ	71.753,67	143.507,34	215.261,01	652.306,09	3.298.777,13	3.514.038,14	27/03/23	SEMFAZ	25.277,49	50.554,98	75.832,47	20/04/23	3.589.870,61
SEJESP	1.114,99	2.229,98	3.344,97	10.136,27	51.260,13	54.605,10	27/03/23	SEJESP	666,48	1.332,96	1.999,44	20/04/23	56.604,54
SEMA	1.664,54	3.329,08	4.993,62	15.132,18	76.524,95	81.518,57	27/03/23	SEMA	19.481,40	38.962,80	58.444,20	20/04/23	139.962,77
SEMICT	0,00	0,00	0,00	0,00	0,00	0,00	27/03/23	SEMICT	1.338,64	2.677,28	4.015,92	20/04/23	4.015,92
EMSURB PESSOAL DISPOSIÇÃO	26.596,71	53.193,42	79.790,13	241.788,27	1.222.747,46	1.302.537,59	27/03/23	EMSURB PESSOAL A DISPOSIÇÃO	156,34	312,68	469,02	20/04/23	1.303.006,61
SEMINFRA	0,00	0,00	0,00	0,00	0,00	0,00	27/03/23	SEMINFRA	0,00	0,00	0,00	20/04/23	0,00
EMURB PESSOAL A DISPOSIÇÃO	33.136,21	66.272,42	99.408,63	301.238,27	1.523.392,06	1.622.800,69	27/03/23	EMURB PESSOAL DISPOSIÇÃO	0,00	0,00	0,00	20/04/23	1.622.800,69
SEMDEC	3.494,81	6.989,62	10.484,43	31.771,00	160.669,12	171.153,55	27/03/23	SEMDEC	2.132,26	4.264,52	6.396,78	20/04/23	177.550,33
GMA	30.327,09	60.654,18	90.981,27	275.700,82	1.394.246,62	1.485.227,89	27/03/23	GMA	125.491,09	250.982,18	376.473,27	20/04/23	1.861.701,16
SEPLOG	11.879,01	23.758,02	35.637,03	107.991,00	546.121,29	581.758,32	27/03/23	SEPLOG	8.181,27	16.362,54	24.543,81	20/04/23	606.302,13
SUB TOTAL ADM. DIRETA	243.706,55	487.413,10	731.119,65	2.215.514,08	11.204.076,25	11.995.195,90	27/03/23	SUB TOTAL ADM. DIRETA	358.792,29	717.584,58	1.076.376,87	20/04/23	13.011.572,77
MDE	9.987,06	19.974,12	29.961,18	90.791,45	459.141,44	489.102,62	27/03/23	MDE	70.749,19	141.498,38	212.247,57	20/04/23	701.350,19
MDE - ADM. GERAL	53.386,25	106.772,50	160.158,75	485.329,55	2.454.360,07	2.614.518,82	27/03/23	MDE - ADM. GERAL	1.014,49	2.028,98	3.043,47	20/04/23	2.617.562,29
EDUCAÇÃO BASICA FUNDEB	59.744,93	119.489,86	179.234,79	543.135,73	2.746.691,70	2.925.926,49	27/03/23	EDUCAÇÃO BASICA FUNDEB	1.010.595,18	2.021.190,36	3.031.785,54	20/04/23	5.957.712,03
SUB TOTAL ADM. DIRETA	123.118,24	246.236,48	369.354,72	1.119.256,73	5.660.193,21	6.029.547,93	27/03/23	SUB TOTAL ADM. DIRETA	1.082.358,86	2.164.717,72	3.247.076,58	20/04/23	9.276.624,51
SMS	21.713,80	43.427,60	65.141,40	197.398,18	998.262,34	1.063.403,74	27/03/23	SMS	1.064.860,46	2.129.720,92	3.194.581,38	20/04/23	4.257.985,12
SMS ADM. GERAL	24.259,95	48.519,90	72.779,85	220.545,00	1.115.318,12	1.188.097,97	27/03/23	SMS ADM. GERAL	372,80	745,60	1.118,40	20/04/23	1.189.216,37
SUB TOTAL ADM. DIRETA	45.973,75	91.947,50	137.921,25	417.943,18	2.113.580,46	2.251.501,71	27/03/23	SUB TOTAL ADM. DIRETA	1.065.233,26	2.130.466,52	3.195.699,78	20/04/23	5.447.201,49
FUNCAJU	2.034,62	4.069,24	6.103,86	18.496,55	93.538,90	99.642,76	27/03/23	FUNCAJU	0,00	0,00	0,00	20/04/23	99.642,76
FUNDAT e FUNDAT PESSOAL A DISP.	3.702,63	7.405,26	11.107,89	33.660,27	170.223,35	181.331,24	27/03/23	FUNDAT	0,00	0,00	0,00	20/04/23	181.331,24
SMTT	37.058,74	74.117,48	111.176,22	336.897,64	1.703.725,06	1.814.901,28	27/03/23	SMTT	66.217,73	132.435,46	198.653,19	20/04/23	2.013.554,42
EMSURB	5.141,39	10.282,78	15.424,17	46.739,91	236.368,40	251.792,57	27/03/23	EMSURB	0,00	0,00	0,00	20/04/23	251.792,57
EMURB	0,00	0,00	0,00	0,00	0,00	0,00	27/03/23	EMURB	0,00	0,00	0,00	20/04/23	0,00
CMA	0,00	0,00	0,00	0,00	0,00	0,00	27/03/23	CMA	0,00	0,00	0,00	20/04/23	0,00
SUB TOTAL ADM. INDIRETA	47.937,38	95.874,76	143.812,14	435.794,37	2.203.855,71	2.347.667,85	27/03/23	SUB TOTAL ADM. INDIRETA	66.217,73	132.435,46	198.653,19	20/04/23	2.546.730,04
AJUPREV - ORGÃO	1.362,77	2.725,54	4.088,31	12.388,82	62.651,50	66.739,81	27/03/23	AJUPREV - ORGÃO	0,00	0,00	0,00	20/04/23	66.739,81
AJUPREV - INATIVOS DIVERSOS	160.018,77	320.037,54	480.056,31	1.440.172,86	7.322.575,00	7.762.747,86	27/03/23	AJUPREV - INATIVOS DIVERSOS	0,00	0,00	0,00	20/04/23	7.762.747,86
AJUPREV - INATIVOS MAGISTÉRIO	60.269,35	120.538,70	180.808,05	542.424,35	2.712.121,75	2.854.546,10	27/03/23	AJUPREV - INATIVOS MAGISTÉRIO	0,00	0,00	0,00	20/04/23	2.854.546,10
AJUPREV - INATIVOS SAÚDE	46.370,35	92.740,70	139.101,05	417.303,15	2.086.515,75	2.203.818,90	27/03/23	AJUPREV - INATIVOS SAÚDE	0,00	0,00	0,00	20/04/23	2.203.818,90
AJUPREV - INATIVOS SMTT	676,57	1.353,14	2.029,71	6.089,13	30.445,66	32.534,79	27/03/23	AJUPREV - INATIVOS SMTT	0,00	0,00	0,00	20/04/23	32.534,79
AJUPREV - PENSÃO FALEC. DIVS.	11.456,75	22.913,50	34.370,25	103.110,75	515.553,75	549.924,00	27/03/23	AJUPREV - PENSÃO FALEC. DIVS.	0,00	0,00	0,00	20/04/23	549.924,00
AJUPREV - PENSÃO FALEC. SME	1.387,26	2.774,52	4.161,78	12.485,34	62.426,70	66.612,48	27/03/23	AJUPREV - PENSÃO FALEC. SME	0,00	0,00	0,00	20/04/23	66.612,48
AJUPREV - PENSÃO FALEC. SMS	719,99	1.439,98	2.159,97	6.479,91	32.399,55	34.879,46	27/03/23	AJUPREV - PENSÃO FALEC. SMS	0,00	0,00	0,00	20/04/23	34.879,46
AJUPREV - PENSÃO FALEC. SMTT	0,00	0,00	0,00	0,00	0,00	0,00	27/03/23	AJUPREV - PENSÃO FALEC. SMTT	0,00	0,00	0,00	20/04/23	0,00
AJUPREV - INATIVOS CMA VER.	705,30	1.410,60	2.115,90	6.347,70	31.738,35	34.086,05	27/03/23	AJUPREV - INATIVOS VER. CMA	0,00	0,00	0,00	20/04/23	34.086,05
AJUPREV - INATIVOS CMA FUNC.	31.100,51	62.201,02	93.301,53	281.904,59	1.409.522,79	1.591.427,38	27/03/23	AJUPREV - INATIVOS FUNC. CMA	0,00	0,00	0,00	20/04/23	1.591.427,38
AJUPREV - PENSÃO CMA VER.	1.721,58	3.443,16	5.164,74	15.494,22	77.471,10	82.965,82	27/03/23	AJUPREV - PENSÃO VER. CMA	0,00	0,00	0,00	20/04/23	82.965,82
AJUPREV - PENSÃO FALEC. CMA	874,83	1.749,66	2.624,49	7.873,47	39.367,35	42.241,84	27/03/23	AJUPREV - PENSÃO FALEC. CMA	0,00	0,00	0,00	20/04/23	42.241,84
SUB TOTAL	316.664,03	633.328,06	950.000,09	2.880.000,10	14.400.000,10	15.280.000,10	27/03/23	SUB TOTAL	0,00	0,00	0,00	20/04/23	382.041,07
AJUPREV - INATIVOS SME - CONC.	0,00	0,00	0,00	0,00	0,00	0,00	27/03/23	AJUPREV - INATIVOS SME - CONC.	0,00	0,00	0,00	20/04/23	0,00
AJUPREV - INATIVOS SMS - CONC.	0,00	0,00	0,00	0,00	0,00	0,00	27/03/23	AJUPREV - INATIVOS SMS - CONC.	0,00	0,00	0,00	20/04/23	0,00
AJUPREV - PENSÃO FALEC. DIVS CONC.	0,00	0,00	0,00	0,00	0,00	0,00	27/03/23	AJUPREV - PENSÃO FALEC. DIVS CONC.	10.498,01	20.996,02	31.494,03	20/04/23	31.494,03
AJUPREV - PENSÃO FALEC. SME CONC.	0,00	0,00	0,00	0,00	0,00	0,00	27/03/23	AJUPREV - PENSÃO FALEC. SME CONC.	0,00	0,00	0,00	20/04/23	0,00
AJUPREV - PENSÃO FALEC. SMS CONC.	0,00	0,00	0,00	0,00	0,00	0,00	27/03/23	AJUPREV - PENSÃO FALEC. SMS CONC.	168,43	336,86	505,29	20/04/23	505,29
SUB TOTAL	0,00	0,00	0,00	0,00	0,00	0,00	27/03/23	SUB TOTAL	10.666,44	21.332,88	32.000,00	20/04/23	32.000,00
TOTAL FUNDO FINANCEIRO	777.399,95	924.197,38	1.701.597,33	4.200.897,18	21.244.357,13	22.945.954,46		TOTAL FUNDO PREVIDENCIÁRIO	2.583.268,58	5.166.537,16	7.749.805,74		30.695.768,20
TOTAL GERAL	777.399,95	924.197,38	1.701.597,33	4.200.897,18	21.244.357,13	22.945.954,46		TOTAL GERAL	2.583.268,58	5.166.537,16	7.749.805,74		30.706.426,64

DEMONSTRATIVO DA RECEITA DE CONTRIBUIÇÃO DO FUNDO FINANCEIRO

FUNDO FINANCEIRO	EXERCÍCIO/2023													
	JANEIRO	FEVEREIRO	MARÇO	ABRIL	MAIO	JUNHO	JULHO	AGOSTO	SETEMBRO	OUTUBRO	NOVEMBRO	13º	DEZEMBRO	TOTAL
1 - ADMINISTRAÇÃO DIRETA (1.1+1.2+1.3)	835.608,56	819.193,64	825.597,08	0,00	0,00	0,00	0,00	0,00	0,00	0,00	0,00	0,00	0,00	2.480.399,28
1.1 - ADMINISTRAÇÃO GERAL	494.345,78	484.783,98	487.413,10	0,00	0,00	0,00	0,00	0,00	0,00	0,00	0,00	0,00	0,00	1.466.549,86
GP	4.885,18	3.659,52	3.715,48	0,00	0,00	0,00	0,00	0,00	0,00	0,00	0,00	0,00	0,00	12.260,88
GVP	0,00	0,00	0,00	0,00	0,00	0,00	0,00	0,00	0,00	0,00	0,00	0,00	0,00	0,00
SEGOV	3.917,70	3.917,70	5.888,46	0,00	0,00	0,00	0,00	0,00	0,00	0,00	0,00	0,00	0,00	13.723,86
FUNCAJU -PESSOAL DISPOSIÇÃO	463,12	463,12	477,88	0,00	0,00	0,00	0,00	0,00	0,00	0,00	0,00	0,00	0,00	1.404,12
PGM	79.037,80	79.484,34	79.831,68	0,00	0,00	0,00	0,00	0,00	0,00	0,00	0,00	0,00	0,00	238.354,82
CGM	1.388,32	1.915,78	1.402,56	0,00	0,00	0,00	0,00	0,00	0,00	0,00	0,00	0,00	0,00	4.706,66
SECOM	1.458,68	1.458,68	1.484,50	0,00	0,00	0,00	0,00	0,00	0,00	0,00	0,00	0,00	0,00	4.401,86
SEMFAS	33.243,08	33.082,42	34.678,48	0,00	0,00	0,00	0,00	0,00	0,00	0,00	0,00	0,00	0,00	101.003,98
FUNDAT -PESSOAL DISPOSIÇÃO SEMFAS	7.680,58	0,00	0,00	0,00	0,00	0,00	0,00	0,00	0,00	0,00	0,00	0,00	0,00	7.680,58
SEMFAZ	147.702,40	147.702,40	143.507,34	0,00	0,00	0,00	0,00	0,00	0,00	0,00	0,00	0,00	0,00	438.912,14
SEJESP	2.178,20	2.178,20	2.229,98	0,00	0,00	0,00	0,00	0,00	0,00	0,00	0,00	0,00	0,00	6.586,38
SEMA	3.245,20	3.245,20	3.329,08	0,00	0,00	0,00	0,00	0,00	0,00	0,00	0,00	0,00	0,00	9.819,48
SEMICT	0,00	0,00	0,00	0,00	0,00	0,00	0,00	0,00	0,00	0,00	0,00	0,00	0,00	0,00
EMSURB PESSOAL DISPOSIÇÃO	53.549,94	53.196,90	53.193,42	0,00	0,00	0,00	0,00	0,00	0,00	0,00	0,00	0,00	0,00	159.940,26
SEMINFRA	0,00	0,00	0,00	0,00	0,00	0,00	0,00	0,00	0,00	0,00	0,00	0,00	0,00	0,00
EMURB PESSOAL A DISPOSIÇÃO	63.653,04	64.459,04	66.272,42	0,00	0,00	0,00	0,00	0,00	0,00	0,00	0,00	0,00	0,00	194.384,50
SEMDEC	6.453,84	6.453,84	6.989,62	0,00	0,00	0,00	0,00	0,00	0,00	0,00	0,00	0,00	0,00	19.897,30
GMA	61.019,90	60.343,38	60.654,18	0,00	0,00	0,00	0,00	0,00	0,00	0,00	0,00	0,00	0,00	182.017,46
SEPLDG	24.468,80	23.223,46	23.758,02	0,00	0,00	0,00	0,00	0,00	0,00	0,00	0,00	0,00	0,00	71.450,28
1.2 -EDUCAÇÃO	244.510,04	238.188,30	246.236,48	0,00	0,00	0,00	0,00	0,00	0,00	0,00	0,00	0,00	0,00	728.932,82
MDE	25.051,48	20.096,02	19.974,12	0,00	0,00	0,00	0,00	0,00	0,00	0,00	0,00	0,00	0,00	65.121,62
MDE - ADM. GERAL	104.739,98	101.847,58	106.772,50	0,00	0,00	0,00	0,00	0,00	0,00	0,00	0,00	0,00	0,00	313.360,06
EDUCAÇÃO BASICA FUNDEB	114.718,58	116.244,70	119.489,86	0,00	0,00	0,00	0,00	0,00	0,00	0,00	0,00	0,00	0,00	350.453,14
1.3 -SAÚDE	96.752,74	96.221,36	91.947,50	0,00	0,00	0,00	0,00	0,00	0,00	0,00	0,00	0,00	0,00	284.921,60
SMS	43.880,44	43.815,82	43.427,60	0,00	0,00	0,00	0,00	0,00	0,00	0,00	0,00	0,00	0,00	131.123,86
SMS ADM. GERAL	52.872,30	52.405,54	48.519,90	0,00	0,00	0,00	0,00	0,00	0,00	0,00	0,00	0,00	0,00	153.797,74
2 - ADMINISTRAÇÃO INDIRETA	91.357,52	98.886,24	95.874,76	0,00	0,00	0,00	0,00	0,00	0,00	0,00	0,00	0,00	0,00	286.118,52
FUNCAJU	4.087,86	4.002,90	4.069,24	0,00	0,00	0,00	0,00	0,00	0,00	0,00	0,00	0,00	0,00	12.160,00
FUNDAT	0,00	7.254,76	7.405,26	0,00	0,00	0,00	0,00	0,00	0,00	0,00	0,00	0,00	0,00	14.660,82
SMTT	76.986,88	77.345,80	74.117,48	0,00	0,00	0,00	0,00	0,00	0,00	0,00	0,00	0,00	0,00	228.450,16
EMSURB	10.282,78	10.282,78	10.282,78	0,00	0,00	0,00	0,00	0,00	0,00	0,00	0,00	0,00	0,00	30.848,34
EMURB	0,00	0,00	0,00	0,00	0,00	0,00	0,00	0,00	0,00	0,00	0,00	0,00	0,00	0,00
CMA	0,00	0,00	0,00	0,00	0,00	0,00	0,00	0,00	0,00	0,00	0,00	0,00	0,00	0,00
3 - AJUPREVIDÊNCIA	2.565,94	2.810,34	2.725,54	0,00	0,00	0,00	0,00	0,00	0,00	0,00	0,00	0,00	0,00	10.108,22
AJUPREV - ORGÃO	2.565,94	2.810,34	2.725,54	0,00	0,00	0,00	0,00	0,00	0,00	0,00	0,00	0,00	0,00	10.108,22
AJUPREV - INATIVOS DIVERSOS	0,00	0,00	0,00	0,00	0,00	0,00	0,00	0,00	0,00	0,00	0,00	0,00	0,00	0,00
AJUPREV - INATIVOS MAGISTÉRIO	0,00	0,00	0,00	0,00	0,00	0,00	0,00	0,00	0,00	0,00	0,00	0,00	0,00	0,00
AJUPREV - INATIVOS SAÚDE	0,00	0,00	0,00	0,00	0,00	0,00	0,00	0,00	0,00	0,00	0,00	0,00	0,00	0,00
AJUPREV - INATIVOS SMTT	0,00	0,00	0,00	0,00	0,00	0,00	0,00	0,00	0,00	0,00	0,00	0,00	0,00	0,00
AJUPREV - PENSÃO FALEC. DIVS.	0,00	0,00	0,00	0,00	0,00	0,00	0,00	0,00	0,00	0,00	0,00	0,00	0,00	0,00
AJUPREV - PENSÃO FALEC. SME	0,00	0,00	0,00	0,00	0,00	0,00	0,00	0,00	0,00	0,00	0,00	0,00	0,00	0,00
AJUPREV - PENSÃO FALEC. SMS	0,00	0,00	0,00	0,00	0,00	0,00	0,00	0,00	0,00	0,00	0,00	0,00	0,00	0,00
AJUPREV - PENSÃO FALEC. SMTT	0,00	0,00	0,00	0,00	0,00	0,00	0,00	0,00	0,00	0,00	0,00	0,00	0,00	0,00
AJUPREV - INATIVOS VER. CMA	0,00	0,00	0,00	0,00	0,00	0,00	0,00	0,00	0,00	0,00	0,00	0,00	0,00	0,00
AJUPREV - INATIVOS FUNC.CMA	0,00	0,00	0,00	0,00	0,00	0,00	0,00	0,00	0,00	0,00	0,00	0,00	0,00	0,00
AJUPREV - PENSÃO VER.CMA	0,00	0,00	0,00	0,00	0,00	0,00	0,00	0,00	0,00	0,00	0,00	0,00	0,00	0,00
AJUPREV - PENSÃO FALEC. CMA	0,00	0,00	0,00	0,00	0,00	0,00	0,00	0,00	0,00	0,00	0,00	0,00	0,00	0,00
4 -TOTAL RPPS PATRONAL (1+2 +3)	929.532,02	920.890,22	924.197,38	0,00	0,00	0,00	0,00	0,00	0,00	0,00	0,00	0,00	0,00	2.774.619,62
TOTAL GERAL	1.707.790,59	1.694.860,17	1.701.597,33	0,00	0,00	0,00	0,00	0,00	0,00	0,00	0,00	0,00	0,00	5.104.000,00

Assinado por 1 pessoa: ANTONIO DA SILVA ROCHA em 14/08/2023 às 10:00:00. Arquivo: 2023-08-14_10-00-00.pdf



DEMONSTRATIO DA RECEITA DE CONTRIBUIÇÃO DO FUNDO FINANCEIRO

FUNDO FINANCEIRO	EXERCÍCIO/2023													
	JANEIRO	FEVEREIRO	MARÇO	ABRIL	MAIO	JUNHO	JULHO	AGOSTO	SETEMBRO	OUTUBRO	NOVEMBRO	13º	DEZEMBRO	TOTAL
RPPS - CONTRIBUIÇÃO DOS SERVIDORES														
1 - ADMINISTRAÇÃO DIRETA (1.1+1.2+1.3)	19.207.982,15	18.830.655,34	18.977.849,94	0,00	0,00	0,00	0,00	0,00	0,00	0,00	0,00	0,00	0,00	57.016.482,43
1.1 - ADMINISTRAÇÃO GERAL	11.363.436,65	11.143.641,23	11.204.076,27	0,00	0,00	0,00	0,00	0,00	0,00	0,00	0,00	0,00	0,00	33.711.156,15
GP	112.294,72	84.120,71	85.407,09	0,00	0,00	0,00	0,00	0,00	0,00	0,00	0,00	0,00	0,00	281.822,62
GVP	0,00	0,00	0,00	0,00	0,00	0,00	0,00	0,00	0,00	0,00	0,00	0,00	0,00	0,00
SEGOV	90.055,47	90.055,47	135.356,97	0,00	0,00	0,00	0,00	0,00	0,00	0,00	0,00	0,00	0,00	315.467,91
FUNCAJU - PESSOAL DISPOSIÇÃO	10.645,65	10.645,65	10.984,93	0,00	0,00	0,00	0,00	0,00	0,00	0,00	0,00	0,00	0,00	32.276,23
PGM	1.816.827,55	1.827.092,05	1.835.076,30	0,00	0,00	0,00	0,00	0,00	0,00	0,00	0,00	0,00	0,00	5.478.995,90
CGM	31.913,08	44.037,68	32.240,38	0,00	0,00	0,00	0,00	0,00	0,00	0,00	0,00	0,00	0,00	108.191,14
SECOM	33.530,39	33.530,39	34.123,95	0,00	0,00	0,00	0,00	0,00	0,00	0,00	0,00	0,00	0,00	101.184,73
SEMFAS	764.152,64	760.459,59	797.147,89	0,00	0,00	0,00	0,00	0,00	0,00	0,00	0,00	0,00	0,00	2.321.760,12
FUNDAT - PESSOAL DISPOSIÇÃO	176.552,11	0,00	0,00	0,00	0,00	0,00	0,00	0,00	0,00	0,00	0,00	0,00	0,00	176.552,11
SEMPAZ	3.395.208,24	3.395.208,24	3.298.777,13	0,00	0,00	0,00	0,00	0,00	0,00	0,00	0,00	0,00	0,00	10.089.193,61
SEJESP	50.069,89	50.069,89	51.260,13	0,00	0,00	0,00	0,00	0,00	0,00	0,00	0,00	0,00	0,00	151.399,91
SEMA	74.596,83	74.596,83	76.524,95	0,00	0,00	0,00	0,00	0,00	0,00	0,00	0,00	0,00	0,00	225.718,61
SEMICT	0,00	0,00	0,00	0,00	0,00	0,00	0,00	0,00	0,00	0,00	0,00	0,00	0,00	0,00
EMSURB PESSOAL DISPOSIÇÃO	1.230.942,74	1.222.827,47	1.222.747,46	0,00	0,00	0,00	0,00	0,00	0,00	0,00	0,00	0,00	0,00	3.676.517,67
SEMINFRA	0,00	0,00	0,00	0,00	0,00	0,00	0,00	0,00	0,00	0,00	0,00	0,00	0,00	0,00
EMURB PESSOAL A DISPOSIÇÃO	1.463.180,86	1.481.708,25	1.523.392,06	0,00	0,00	0,00	0,00	0,00	0,00	0,00	0,00	0,00	0,00	4.468.281,17
SEMDEC	148.353,27	148.353,27	160.669,12	0,00	0,00	0,00	0,00	0,00	0,00	0,00	0,00	0,00	0,00	457.375,66
GMA	1.402.653,34	1.387.102,30	1.394.246,62	0,00	0,00	0,00	0,00	0,00	0,00	0,00	0,00	0,00	0,00	4.184.008,26
SEPMLOG	562.459,87	533.833,44	546.121,29	0,00	0,00	0,00	0,00	0,00	0,00	0,00	0,00	0,00	0,00	1.642.414,60
1.2 - EDUCAÇÃO	5.620.507,82	5.475.191,19	5.660.193,21	0,00	0,00	0,00	0,00	0,00	0,00	0,00	0,00	0,00	0,00	16.755.892,22
MDE	575.853,80	461.943,58	459.141,44	0,00	0,00	0,00	0,00	0,00	0,00	0,00	0,00	0,00	0,00	1.496.938,82
MDE - ADM. GERAL	2.407.638,89	2.341.151,83	2.454.360,07	0,00	0,00	0,00	0,00	0,00	0,00	0,00	0,00	0,00	0,00	7.203.150,79
EDUCAÇÃO BASICA FUNDEB	2.637.015,13	2.672.095,78	2.746.691,70	0,00	0,00	0,00	0,00	0,00	0,00	0,00	0,00	0,00	0,00	8.055.802,61
1.3 - SAÚDE	2.224.037,68	2.211.822,92	2.113.580,46	0,00	0,00	0,00	0,00	0,00	0,00	0,00	0,00	0,00	0,00	6.549.441,06
SMS	1.008.671,72	1.007.186,30	998.262,34	0,00	0,00	0,00	0,00	0,00	0,00	0,00	0,00	0,00	0,00	3.014.120,36
SMS ADM. GERAL	1.215.365,96	1.204.636,62	1.115.318,12	0,00	0,00	0,00	0,00	0,00	0,00	0,00	0,00	0,00	0,00	3.535.320,70
2 - ADMINISTRAÇÃO INDIRETA	2.100.018,74	2.273.080,02	2.203.855,71	0,00	0,00	0,00	0,00	0,00	0,00	0,00	0,00	0,00	0,00	6.576.954,47
FUNCAJU	93.966,89	92.013,93	93.538,90	0,00	0,00	0,00	0,00	0,00	0,00	0,00	0,00	0,00	0,00	279.519,72
FUNDAT	0,00	166.763,84	170.223,35	0,00	0,00	0,00	0,00	0,00	0,00	0,00	0,00	0,00	0,00	336.987,19
SMTT	1.769.683,45	1.777.933,85	1.703.725,06	0,00	0,00	0,00	0,00	0,00	0,00	0,00	0,00	0,00	0,00	5.251.342,36
EMSURB	236.368,40	236.368,40	236.368,40	0,00	0,00	0,00	0,00	0,00	0,00	0,00	0,00	0,00	0,00	709.104,20
EMURB	0,00	0,00	0,00	0,00	0,00	0,00	0,00	0,00	0,00	0,00	0,00	0,00	0,00	0,00
CMA	0,00	0,00	0,00	0,00	0,00	0,00	0,00	0,00	0,00	0,00	0,00	0,00	0,00	0,00
3 - AJUPREVIDÊNCIA	58.982,78	64.600,76	62.651,50	0,00	0,00	0,00	0,00	0,00	0,00	0,00	0,00	0,00	0,00	186.235,04
AJUPREV - ORGÃO	58.982,78	64.600,76	62.651,50	0,00	0,00	0,00	0,00	0,00	0,00	0,00	0,00	0,00	0,00	186.235,04
4 - TOTAL RPPS SERVIDOR (1+2 +3)	21.366.983,67	21.168.336,12	21.244.357,15	0,00	0,00	0,00	0,00	0,00	0,00	0,00	0,00	0,00	0,00	63.779.676,94

FUNDO FINANCEIRO	EXERCÍCIO/2023													
	JANEIRO	FEVEREIRO	MARÇO	ABRIL	MAIO	JUNHO	JULHO	AGOSTO	SETEMBRO	OUTUBRO	NOVEMBRO	13º	DEZEMBRO	TOTAL
RPPS RECEITAS														
TOTAL GERAL	23.074.774,26	22.863.196,29	22.945.954,48	0,00	0,00	0,00	0,00	0,00	0,00	0,00	0,00	0,00	0,00	68.883.996,47
CONTRIBUIÇÃO DOS SERVIDORES	778.258,57	773.969,95	777.399,95	0,00	0,00	0,00	0,00	0,00	0,00	0,00	0,00	0,00	0,00	2.329.028,47
CONTRIBUIÇÃO PATRONAL	929.532,02	920.890,22	924.197,38	0,00	0,00	0,00	0,00	0,00	0,00	0,00	0,00	0,00	0,00	2.774.119,62
CONTRIBUIÇÃO PATROBAL SUPLEMENTAR	21.366.983,67	21.168.336,12	21.244.357,15	0,00	0,00	0,00	0,00	0,00	0,00	0,00	0,00	0,00	0,00	63.779.676,94

FONTE: SEMFAZ- COGOEF - SEPLOG

ANEXO 1 - RPPS - RECEITAS
 Para fins de controle e transparência





DEMONSTRATIO DA DESPESA DO FUNDO FINANCEIRO

PLANO FINANCEIRO	EXERCÍCIO/2023													
	JANEIRO	FEVEREIRO	MARÇO	ABRIL	MAIO	JUNHO	JULHO	AGOSTO	SETEMBRO	OUTUBRO	NOVEMBRO	13º	DEZEMBRO	TOTAL
Despesas com Inativos e Pensão														
Poder Executivo (1)	22.367.521,88	23.331.655,58	22.912.481,05	0,00	0,00	0,00	0,00	0,00	0,00	0,00	0,00	0,00	0,00	68.611.658,51
Inativos - Diversos	7.766.982,75	8.716.136,24	8.311.550,78	0,00	0,00	0,00	0,00	0,00	0,00	0,00	0,00	0,00	0,00	24.794.669,77
Inativos - Magistério	12.164.361,12	12.179.341,33	12.168.817,14	0,00	0,00	0,00	0,00	0,00	0,00	0,00	0,00	0,00	0,00	36.512.519,59
Inativos - Saúde	2.308.711,30	2.308.711,30	2.295.831,02	0,00	0,00	0,00	0,00	0,00	0,00	0,00	0,00	0,00	0,00	6.913.253,62
Inativos - SMTT	127.466,71	127.466,71	136.282,11	0,00	0,00	0,00	0,00	0,00	0,00	0,00	0,00	0,00	0,00	391.215,53
Poder Legislativo (2)	1.582.916,96	1.588.880,21	1.582.551,66	0,00	0,00	0,00	0,00	0,00	0,00	0,00	0,00	0,00	0,00	4.754.348,83
Inativos - Câmara - Vereadores	1.483.785,95	1.490.842,15	1.492.110,26	0,00	0,00	0,00	0,00	0,00	0,00	0,00	0,00	0,00	0,00	4.466.739,36
Inativos - Câmara - Funcionários	99.131,01	98.038,06	90.441,40	0,00	0,00	0,00	0,00	0,00	0,00	0,00	0,00	0,00	0,00	287.619,47
Total Inativos (3) = (1+2)	23.950.438,84	24.920.535,79	24.495.032,71	0,00	0,00	0,00	0,00	0,00	0,00	0,00	0,00	0,00	0,00	73.366.007,34
Poder Executivo (4)	2.063.950,79	2.143.974,60	2.125.111,97	0,00	0,00	0,00	0,00	0,00	0,00	0,00	0,00	0,00	0,00	6.333.037,36
Pensões - Diversos	1.273.691,93	1.363.078,48	1.363.215,11	0,00	0,00	0,00	0,00	0,00	0,00	0,00	0,00	0,00	0,00	3.999.985,52
Pensões - Magistério	624.990,83	624.990,83	606.291,57	0,00	0,00	0,00	0,00	0,00	0,00	0,00	0,00	0,00	0,00	1.856.274,23
Pensões - Saúde	145.303,87	135.941,13	135.641,13	0,00	0,00	0,00	0,00	0,00	0,00	0,00	0,00	0,00	0,00	416.886,13
Pensões - SMTT	19.964,16	19.964,16	19.964,16	0,00	0,00	0,00	0,00	0,00	0,00	0,00	0,00	0,00	0,00	59.899,48
Poder Legislativo (5)	194.909,46	196.002,41	211.528,43	0,00	0,00	0,00	0,00	0,00	0,00	0,00	0,00	0,00	0,00	602.449,30
Pensões - Câmara - Vereadores	98.038,06	99.131,01	112.397,42	0,00	0,00	0,00	0,00	0,00	0,00	0,00	0,00	0,00	0,00	309.566,49
Pensões - Câmara - Funcionários	96.871,40	96.871,40	99.131,01	0,00	0,00	0,00	0,00	0,00	0,00	0,00	0,00	0,00	0,00	292.878,31
Total Pensões (6) = (4+5)	2.258.860,25	2.339.977,01	2.336.640,40	0,00	0,00	0,00	0,00	0,00	0,00	0,00	0,00	0,00	0,00	6.935.476,66
TOTAL GERAL (7) = (3+6)	26.209.299,09	27.260.512,80	26.831.673,11	0,00	0,00	0,00	0,00	0,00	0,00	0,00	0,00	0,00	0,00	80.301.485,00

ESPECIFICAÇÃO	EXERCÍCIO/2023													
	JANEIRO	FEVEREIRO	MARÇO	ABRIL	MAIO	JUNHO	JULHO	AGOSTO	SETEMBRO	OUTUBRO	NOVEMBRO	13º	DEZEMBRO	TOTAL
RECEITA	23.074.774,26	22.863.196,29	22.945.954,48	0,00	0,00	0,00	0,00	0,00	0,00	0,00	0,00	0,00	0,00	68.883.925,03
DESPESAS	26.209.299,09	27.260.512,80	26.831.673,11	0,00	0,00	0,00	0,00	0,00	0,00	0,00	0,00	0,00	0,00	80.301.485,00
RESULTADO	-3.134.524,83	-4.397.316,51	-3.885.718,63	0,00	0,00	0,00	0,00	0,00	0,00	0,00	0,00	0,00	0,00	-11.417.559,97
PODER LEGISLATIVO	-1.743.336,94	-1.750.649,40	-1.759.677,87	0,00	0,00	0,00	0,00	0,00	0,00	0,00	0,00	0,00	0,00	-2.774.614,22
RECEITAS	34.489,48	34.233,22	34.402,22	0,00	0,00	0,00	0,00	0,00	0,00	0,00	0,00	0,00	0,00	0,00
RRPS - Segurado	34.489,48	34.233,22	34.402,22	0,00	0,00	0,00	0,00	0,00	0,00	0,00	0,00	0,00	0,00	0,00
RRPS - Patronal	0,00	0,00	0,00	0,00	0,00	0,00	0,00	0,00	0,00	0,00	0,00	0,00	0,00	0,00
DESPESAS	1.777.826,42	1.784.882,62	1.794.080,09	0,00	0,00	0,00	0,00	0,00	0,00	0,00	0,00	0,00	0,00	2.774.614,22
Inativos	1.582.916,96	1.588.880,21	1.582.551,66	0,00	0,00	0,00	0,00	0,00	0,00	0,00	0,00	0,00	0,00	2.749.619,62
Pensionistas	194.909,46	196.002,41	211.528,43	0,00	0,00	0,00	0,00	0,00	0,00	0,00	0,00	0,00	0,00	24.994,60
PODER EXECUTIVO	-1.391.187,89	-2.646.667,11	-2.126.040,76	0,00	0,00	0,00	0,00	0,00	0,00	0,00	0,00	0,00	0,00	-65.411.916,51
RECEITAS	23.040.284,78	22.828.963,07	22.911.552,26	0,00	0,00	0,00	0,00	0,00	0,00	0,00	0,00	0,00	0,00	9.537.775,26
RRPS - Segurado	743.769,09	739.736,73	742.997,73	0,00	0,00	0,00	0,00	0,00	0,00	0,00	0,00	0,00	0,00	2.306.628,47
RRPS - Patronal	22.296.515,69	22.089.226,34	22.168.554,53	0,00	0,00	0,00	0,00	0,00	0,00	0,00	0,00	0,00	0,00	7.231.146,79
DESPESAS	24.431.472,67	25.475.630,18	25.037.593,02	0,00	0,00	0,00	0,00	0,00	0,00	0,00	0,00	0,00	0,00	74.944.696,87
Inativos	22.367.521,88	23.331.655,58	22.912.481,05	0,00	0,00	0,00	0,00	0,00	0,00	0,00	0,00	0,00	0,00	68.611.658,51
Pensionistas	2.063.950,79	2.143.974,60	2.125.111,97	0,00	0,00	0,00	0,00	0,00	0,00	0,00	0,00	0,00	0,00	6.333.037,36
EDUCAÇÃO	-6.802.079,07	-6.971.858,52	-6.745.560,78	0,00	0,00	0,00	0,00	0,00	0,00	0,00	0,00	0,00	0,00	-20.519.498,37
Receita Contribuição Servidor e Patronal	5.987.272,88	5.832.473,64	6.029.547,93	0,00	0,00	0,00	0,00	0,00	0,00	0,00	0,00	0,00	0,00	17.849.294,45
Despesa com Inativos e Pensionistas	12.789.351,95	12.804.332,16	12.775.108,71	0,00	0,00	0,00	0,00	0,00	0,00	0,00	0,00	0,00	0,00	38.368.792,82
SAÚDE	-84.848,38	-88.497,47	-179.970,44	0,00	0,00	0,00	0,00	0,00	0,00	0,00	0,00	0,00	0,00	-353.316,29
Receita Contribuição Servidor e Patronal	2.369.166,79	2.356.154,96	2.251.501,71	0,00	0,00	0,00	0,00	0,00	0,00	0,00	0,00	0,00	0,00	6.976.823,46
Despesa com Inativos e Pensionistas	2.454.015,17	2.444.652,43	2.431.472,15	0,00	0,00	0,00	0,00	0,00	0,00	0,00	0,00	0,00	0,00	7.335.138,75
DEMAIS ÓRGÃOS	3.752.402,62	2.663.039,48	3.039.812,59	0,00	0,00	0,00	0,00	0,00	0,00	0,00	0,00	0,00	0,00	9.455.254,69
Receita Contribuição Servidor e Patronal	14.718.334,59	14.674.567,69	14.664.904,84	0,00	0,00	0,00	0,00	0,00	0,00	0,00	0,00	0,00	0,00	44.057.807,12
Despesa com Inativos e Pensionistas	10.965.931,97	12.011.528,21	11.625.092,25	0,00	0,00	0,00	0,00	0,00	0,00	0,00	0,00	0,00	0,00	34.602.552,43

2023/01/10 - 14:14:30 - Página 11 de 11 - Documento Gerado pelo Sistema de Gestão Financeira - SGC - Módulo de Demonstrativos - Versão 2.0.0 - 15/08/2023





DEMONSTRATIO DAS RECEITAS E DESPESAS DO FUNDO FINANCEIRO PARA APURAÇÃO DO APORTE

APURAÇÃO	EXERCÍCIO/2023													
	JANEIRO	FEVEREIRO	MARÇO	ABRIL	MAIO	JUNHO	JULHO	AGOSTO	SETEMBRO	OUTUBRO	NOVEMBRO	13 ^º	DEZEMBRO	TOTAL
APORTE FUNDO FINANCEIRO														
TOTAL DAS CONTRIBUIÇÕES	23.074.774,26	22.863.196,29	22.945.954,48	0,00	0,00	0,00	0,00	0,00	0,00	0,00	0,00	0,00	0,00	68.883.925,03
CONTRIBUIÇÕES AJUPREVE/ORGÃO	62.831,69	68.816,27	66.739,81	0,00	0,00	0,00	0,00	0,00	0,00	0,00	0,00	0,00	0,00	198.387,77
CONTRIBUIÇÕES APOSENTADOS E PENSÕES	313.492,56	313.524,84	315.301,26	0,00	0,00	0,00	0,00	0,00	0,00	0,00	0,00	0,00	0,00	942.318,66
TOTAL DO RPPS EXCLUSIVE AJUPREV	22.698.450,01	22.480.855,18	22.563.913,41	0,00	0,00	0,00	0,00	0,00	0,00	0,00	0,00	0,00	0,00	67.743.213,60
TOTAL DAS DESPESAS	26.209.299,09	27.260.512,80	26.831.673,11	0,00	0,00	0,00	0,00	0,00	0,00	0,00	0,00	0,00	0,00	80.301.485,00
TOTAL DO APORTE	-3.510.849,08	-4.779.657,62	-4.267.759,70	0,00	0,00	0,00	0,00	0,00	0,00	0,00	0,00	0,00	0,00	-12.558.266,40
VALOR ACRESCIMENTO	0,00	1.268.808,54	-511.897,92	0,00	0,00	0,00	0,00	0,00	0,00	0,00	0,00	0,00	0,00	756.911,62
% CRESCIMENTO	0,00%	36,14%	-10,71%	-100,00%	#DIV/0!	#DIV/0!	#DIV/0!	#DIV/0!	#DIV/0!	#DIV/0!	#DIV/0!	#DIV/0!	#DIV/0!	#DIV/0!

FONTE: SEMFAZ-COGOE F

EMIÇÃO:28/03/2023 18H25

PÁGINA 012





DEMONSTRATIVO DA RECEITA DE CONTRIBUIÇÃO DO FUNDO PREVIDENCIÁRIO

FUNDO PREVIDENCIÁRIO	EXERCÍCIO/2023														TOTAL
	JANEIRO	FEVEREIRO	MARÇO	ABRIL	MAIO	JUNHO	JULHO	AGOSTO	SETEMBRO	OUTUBRO	NOVEMBRO	13º	DEZEMBRO		
RPPS - CONTRIBUIÇÃO DOS SERVIDORES															
1 - ADMINISTRAÇÃO DIRETA (1.1+1.2+1.3)	2.492.878,79	2.528.353,21	2.506.384,41	0,00	0,00	0,00	0,00	0,00	0,00	0,00	0,00	0,00	0,00	7.527.616,41	
1.1 - ADMINISTRAÇÃO GERAL	369.567,97	359.653,85	358.792,29	0,00	0,00	0,00	0,00	0,00	0,00	0,00	0,00	0,00	0,00	1.088.014,11	
GP	851,12	0,00	0,00	0,00	0,00	0,00	0,00	0,00	0,00	0,00	0,00	0,00	0,00	851,12	
GVP	4.271,41	0,00	0,00	0,00	0,00	0,00	0,00	0,00	0,00	0,00	0,00	0,00	0,00	4.271,41	
SEGOV	0,00	4.271,41	1.784,52	0,00	0,00	0,00	0,00	0,00	0,00	0,00	0,00	0,00	0,00	6.056,93	
FUNCAJU -PESSOAL DISPOSIÇÃO	71.957,83	0,00	0,00	0,00	0,00	0,00	0,00	0,00	0,00	0,00	0,00	0,00	0,00	71.957,83	
PGM	0,00	71.957,83	74.471,89	0,00	0,00	0,00	0,00	0,00	0,00	0,00	0,00	0,00	0,00	146.429,72	
CGM	0,00	0,00	0,00	0,00	0,00	0,00	0,00	0,00	0,00	0,00	0,00	0,00	0,00	0,00	
SECOM	99.574,99	0,00	0,00	0,00	0,00	0,00	0,00	0,00	0,00	0,00	0,00	0,00	0,00	99.574,99	
SEMFAS	0,00	100.605,05	99.810,91	0,00	0,00	0,00	0,00	0,00	0,00	0,00	0,00	0,00	0,00	200.415,96	
FUNDAT - PESSOAL DISPOSIÇÃO SEMFAS	29.068,59	0,00	0,00	0,00	0,00	0,00	0,00	0,00	0,00	0,00	0,00	0,00	0,00	29.068,59	
SEMPAZ	666,48	25.827,71	25.277,49	0,00	0,00	0,00	0,00	0,00	0,00	0,00	0,00	0,00	0,00	51.771,68	
SEJESP	19.835,52	666,48	666,48	0,00	0,00	0,00	0,00	0,00	0,00	0,00	0,00	0,00	0,00	21.168,48	
SEMA	8.000,35	19.153,92	19.481,40	0,00	0,00	0,00	0,00	0,00	0,00	0,00	0,00	0,00	0,00	46.635,67	
SEMICT	0,00	1.338,64	1.338,64	0,00	0,00	0,00	0,00	0,00	0,00	0,00	0,00	0,00	0,00	2.677,28	
SEMINFRA - PESSOAL DISPOSIÇÃO	0,00	156,34	156,34	0,00	0,00	0,00	0,00	0,00	0,00	0,00	0,00	0,00	0,00	312,68	
EMSURB - PESSOAL DISPOSIÇÃO	166,73	0,00	0,00	0,00	0,00	0,00	0,00	0,00	0,00	0,00	0,00	0,00	0,00	166,73	
EMURB PESSOAL A DISPOSIÇÃO	1.543,66	0,00	0,00	0,00	0,00	0,00	0,00	0,00	0,00	0,00	0,00	0,00	0,00	1.543,66	
SEMDEC	125.585,92	2.152,06	2.132,26	0,00	0,00	0,00	0,00	0,00	0,00	0,00	0,00	0,00	0,00	129.870,24	
GMA	8.045,37	125.479,04	125.491,09	0,00	0,00	0,00	0,00	0,00	0,00	0,00	0,00	0,00	0,00	259.015,50	
SEPMLOG	0,00	8.045,37	8.181,27	0,00	0,00	0,00	0,00	0,00	0,00	0,00	0,00	0,00	0,00	16.226,64	
1.2 - EDUCAÇÃO	1.078.672,21	1.082.006,46	1.082.358,86	0,00	0,00	0,00	0,00	0,00	0,00	0,00	0,00	0,00	0,00	3.243.037,53	
MDE	70.060,80	71.501,30	70.749,19	0,00	0,00	0,00	0,00	0,00	0,00	0,00	0,00	0,00	0,00	212.311,29	
MDE - ADM. GERAL	994,69	1.034,29	1.014,49	0,00	0,00	0,00	0,00	0,00	0,00	0,00	0,00	0,00	0,00	3.043,47	
EDUCAÇÃO BASICA FUNDEB	1.007.616,72	1.009.470,87	1.010.595,18	0,00	0,00	0,00	0,00	0,00	0,00	0,00	0,00	0,00	0,00	3.027.682,77	
1.3 - SAÚDE	1.044.638,61	1.086.692,90	1.065.233,26	0,00	0,00	0,00	0,00	0,00	0,00	0,00	0,00	0,00	0,00	3.196.564,77	
SMS	1.044.265,81	1.086.320,10	1.064.860,46	0,00	0,00	0,00	0,00	0,00	0,00	0,00	0,00	0,00	0,00	3.195.462,37	
SMS ADM. GERAL	372,80	372,80	372,80	0,00	0,00	0,00	0,00	0,00	0,00	0,00	0,00	0,00	0,00	1.183,00	
2 - ADMINISTRAÇÃO INDIRETA	65.804,87	65.581,80	66.217,73	0,00	0,00	0,00	0,00	0,00	0,00	0,00	0,00	0,00	0,00	197.604,40	
FUNCAJU	0,00	0,00	0,00	0,00	0,00	0,00	0,00	0,00	0,00	0,00	0,00	0,00	0,00	0,00	
FUNDAT	0,00	0,00	0,00	0,00	0,00	0,00	0,00	0,00	0,00	0,00	0,00	0,00	0,00	0,00	
SMTT	65.804,87	65.581,80	66.217,73	0,00	0,00	0,00	0,00	0,00	0,00	0,00	0,00	0,00	0,00	197.604,40	
EMSURB	0,00	0,00	0,00	0,00	0,00	0,00	0,00	0,00	0,00	0,00	0,00	0,00	0,00	0,00	
EMURB	0,00	0,00	0,00	0,00	0,00	0,00	0,00	0,00	0,00	0,00	0,00	0,00	0,00	0,00	
GMA	0,00	0,00	0,00	0,00	0,00	0,00	0,00	0,00	0,00	0,00	0,00	0,00	0,00	0,00	
3 - AJUPREVIDÊNCIA	10.791,65	10.666,44	10.666,44	0,00	0,00	0,00	0,00	0,00	0,00	0,00	0,00	0,00	0,00	323.221,53	
AJUPREV - INATIVOS SME - CONC.	0,00	0,00	0,00	0,00	0,00	0,00	0,00	0,00	0,00	0,00	0,00	0,00	0,00	0,00	
AJUPREV - INATIVOS SMS - CONC,	10.623,22	10.498,01	10.498,01	0,00	0,00	0,00	0,00	0,00	0,00	0,00	0,00	0,00	0,00	317.193,24	
AJUPREV - PENSÃO FALEC. DIVS CONC.	0,00	0,00	0,00	0,00	0,00	0,00	0,00	0,00	0,00	0,00	0,00	0,00	0,00	0,00	
AJUPREV - PENSÃO FALEC. SME CONC.	0,00	0,00	0,00	0,00	0,00	0,00	0,00	0,00	0,00	0,00	0,00	0,00	0,00	0,00	
AJUPREV - PENSÃO FALEC. SMS CONC.	168,43	168,43	168,43	0,00	0,00	0,00	0,00	0,00	0,00	0,00	0,00	0,00	0,00	336,86	
4 -TOTAL RPPS SERVIDOR (1 + 2 +3)	2.569.475,31	2.604.601,45	2.583.268,58	0,00	0,00	0,00	0,00	0,00	0,00	0,00	0,00	0,00	0,00	7.757.345,34	

Assinado por 1 pessoa: ANTONIO SILVANO SILVA em 02/08/2023 às 15:00:00. Código Verificador: 4E98-C61E-6FC2





DEMONSTRATIO DA RECEITA DE CONTRIBUIÇÃO DO FUNDO PREVIDENCIÁRIO

FUNDO PREVIDENCIÁRIO	EXERCÍCIO/2023														TOTAL
	JANEIRO	FEVEREIRO	MARÇO	ABRIL	MAIO	JUNHO	JULHO	AGOSTO	SETEMBRO	OUTUBRO	NOVEMBRO	13º	DEZEMBRO	TOTAL	
RPPS - CONTRIBUIÇÃO PATRONAL															
1 - ADMINISTRAÇÃO DIRETA (1.1+1.2+1.3)	2.492.878,79	5.056.706,42	5.012.768,82	0,00	0,00	0,00	0,00	0,00	0,00	0,00	0,00	0,00	0,00	12.562.526,86	
1.1 - ADMINISTRAÇÃO GERAL	369.567,97	719.307,70	717.584,58	0,00	0,00	0,00	0,00	0,00	0,00	0,00	0,00	0,00	0,00	1.806.626,88	
GP	0,00	0,00	0,00	0,00	0,00	0,00	0,00	0,00	0,00	0,00	0,00	0,00	0,00	0,00	
GVP	851,12	0,00	0,00	0,00	0,00	0,00	0,00	0,00	0,00	0,00	0,00	0,00	0,00	851,12	
SEGOV	4.271,41	8.542,82	3.569,04	0,00	0,00	0,00	0,00	0,00	0,00	0,00	0,00	0,00	0,00	16.383,27	
FUNCAJU -PESSOAL DISPOSIÇÃO	0,00	0,00	0,00	0,00	0,00	0,00	0,00	0,00	0,00	0,00	0,00	0,00	0,00	0,00	
PGM	71.957,83	143.915,66	148.943,78	0,00	0,00	0,00	0,00	0,00	0,00	0,00	0,00	0,00	0,00	364.817,27	
CGM	0,00	0,00	0,00	0,00	0,00	0,00	0,00	0,00	0,00	0,00	0,00	0,00	0,00	0,00	
SECOM	0,00	0,00	0,00	0,00	0,00	0,00	0,00	0,00	0,00	0,00	0,00	0,00	0,00	0,00	
SEMFAS	99.574,99	201.210,10	199.621,82	0,00	0,00	0,00	0,00	0,00	0,00	0,00	0,00	0,00	0,00	500.406,91	
FUNDAT -PESSOAL DISPOSIÇÃO SEMFAS	0,00	0,00	0,00	0,00	0,00	0,00	0,00	0,00	0,00	0,00	0,00	0,00	0,00	0,00	
SEMFAZ	29.068,59	51.655,42	50.554,98	0,00	0,00	0,00	0,00	0,00	0,00	0,00	0,00	0,00	0,00	131.278,99	
SEJESP	666,48	1.332,96	1.332,96	0,00	0,00	0,00	0,00	0,00	0,00	0,00	0,00	0,00	0,00	3.332,40	
SEMA	19.835,52	38.307,84	38.962,80	0,00	0,00	0,00	0,00	0,00	0,00	0,00	0,00	0,00	0,00	97.106,16	
SETUR	8.000,35	2.677,28	2.677,28	0,00	0,00	0,00	0,00	0,00	0,00	0,00	0,00	0,00	0,00	13.354,91	
SEMINFRA	0,00	312,68	312,68	0,00	0,00	0,00	0,00	0,00	0,00	0,00	0,00	0,00	0,00	625,36	
EMSUBR PESSOAL A DISPOSIÇÃO	166,73	0,00	0,00	0,00	0,00	0,00	0,00	0,00	0,00	0,00	0,00	0,00	0,00	333,46	
EMURB PESSOAL A DISPOSIÇÃO	0,00	0,00	0,00	0,00	0,00	0,00	0,00	0,00	0,00	0,00	0,00	0,00	0,00	0,00	
SEMDEC	1.543,66	4.304,12	4.264,52	0,00	0,00	0,00	0,00	0,00	0,00	0,00	0,00	0,00	0,00	10.112,30	
GMA	125.585,92	250.958,08	250.982,18	0,00	0,00	0,00	0,00	0,00	0,00	0,00	0,00	0,00	0,00	627.526,18	
SEPMLOG	8.045,37	16.090,74	16.362,54	0,00	0,00	0,00	0,00	0,00	0,00	0,00	0,00	0,00	0,00	40.498,65	
1.2 - EDUCAÇÃO	1.078.672,21	2.164.012,92	2.164.717,72	0,00	0,00	0,00	0,00	0,00	0,00	0,00	0,00	0,00	0,00	5.407.402,85	
MDE	70.060,80	143.002,60	141.498,38	0,00	0,00	0,00	0,00	0,00	0,00	0,00	0,00	0,00	0,00	354.561,78	
MDE - ADM. GERAL	994,69	2.068,58	2.028,98	0,00	0,00	0,00	0,00	0,00	0,00	0,00	0,00	0,00	0,00	5.092,95	
EDUCAÇÃO BASICA FUNDEB	1.007.616,72	2.018.941,74	2.021.190,36	0,00	0,00	0,00	0,00	0,00	0,00	0,00	0,00	0,00	0,00	5.047.748,82	
1.3 - SAÚDE	1.044.638,61	2.173.385,80	2.130.466,52	0,00	0,00	0,00	0,00	0,00	0,00	0,00	0,00	0,00	0,00	5.348.490,93	
SMS	1.044.265,81	2.172.640,20	2.129.720,92	0,00	0,00	0,00	0,00	0,00	0,00	0,00	0,00	0,00	0,00	5.346.626,93	
SMS ADM. GERAL	372,80	745,60	745,60	0,00	0,00	0,00	0,00	0,00	0,00	0,00	0,00	0,00	0,00	1.864,00	
2 - ADMINISTRAÇÃO INDIRETA	197.414,61	131.163,60	132.435,46	0,00	0,00	0,00	0,00	0,00	0,00	0,00	0,00	0,00	0,00	461.013,67	
FUNCAJU	0,00	0,00	0,00	0,00	0,00	0,00	0,00	0,00	0,00	0,00	0,00	0,00	0,00	0,00	
FUNDAT	65.804,87	0,00	0,00	0,00	0,00	0,00	0,00	0,00	0,00	0,00	0,00	0,00	0,00	65.804,87	
SMTT	131.609,74	131.163,60	132.435,46	0,00	0,00	0,00	0,00	0,00	0,00	0,00	0,00	0,00	0,00	395.208,80	
EMSUBR	0,00	0,00	0,00	0,00	0,00	0,00	0,00	0,00	0,00	0,00	0,00	0,00	0,00	0,00	
EMURB	0,00	0,00	0,00	0,00	0,00	0,00	0,00	0,00	0,00	0,00	0,00	0,00	0,00	0,00	
CMA	0,00	0,00	0,00	0,00	0,00	0,00	0,00	0,00	0,00	0,00	0,00	0,00	0,00	0,00	
3 - AJUPREVIDÊNCIA	10.791,65	336,86	21.332,88	0,00	0,00	0,00	0,00	0,00	0,00	0,00	0,00	0,00	0,00	32.161,39	
AJUPREV - INATIVOS SME - CONC.	0,00	0,00	0,00	0,00	0,00	0,00	0,00	0,00	0,00	0,00	0,00	0,00	0,00	0,00	
AJUPREV - INATIVOS SMS - CONC.	10.623,22	0,00	20.996,02	0,00	0,00	0,00	0,00	0,00	0,00	0,00	0,00	0,00	0,00	31.619,24	
AJUPREV - PENSÃO FALEC. DIVS CONC.	0,00	0,00	0,00	0,00	0,00	0,00	0,00	0,00	0,00	0,00	0,00	0,00	0,00	0,00	
AJUPREV - PENSÃO FALEC. SME CONC.	0,00	0,00	0,00	0,00	0,00	0,00	0,00	0,00	0,00	0,00	0,00	0,00	0,00	0,00	
AJUPREV - PENSÃO FALEC. SMS CONC.	168,43	336,86	336,86	0,00	0,00	0,00	0,00	0,00	0,00	0,00	0,00	0,00	0,00	842,15	
4 -TOTAL RPPS PATRONAL (1+2 +3)	2.701.085,05	5.188.206,88	5.166.537,16	0,00	0,00	0,00	0,00	0,00	0,00	0,00	0,00	0,00	0,00	13.055.995,82	
TOTAL GERAL	5.270.560,36	7.792.808,33	7.749.805,74	0,00	0,00	0,00	0,00	0,00	0,00	0,00	0,00	0,00	0,00	20.813.341,16	
FUNDO PREVIDENCIÁRIO	EXERCÍCIO/2023														
RPPS RECEITAS	JANEIRO	FEVEREIRO	MARÇO	ABRIL	MAIO	JUNHO	JULHO	AGOSTO	SETEMBRO	OUTUBRO	NOVEMBRO	13º	DEZEMBRO	TOTAL	
TOTAL GERAL	5.270.560,36	7.792.808,33	7.749.805,74	0,00	0,00	0,00	0,00	0,00	0,00	0,00	0,00	0,00	0,00	20.813.341,16	
CONTRIBUIÇÃO DOS SERVIDORES	2.569.475,31	2.604.601,45	2.583.268,58	0,00	0,00	0,00	0,00	0,00	0,00	0,00	0,00	0,00	0,00	7.757.345,34	
CONTRIBUIÇÃO PATRONAL	2.701.085,05	5.188.206,88	5.166.537,16	0,00	0,00	0,00	0,00	0,00	0,00	0,00	0,00	0,00	0,00	13.055.995,82	



ANTONIO SILVA ROCHA
Assessoria Patrimonial e Financeira
Data: 11/08/2023



DEMONSTRATIO DA DESPESA DO FUNDO PREVIDENCIÁRIO

PLANO PREVIDENCIÁRIO Despesas com Inativos e Pensão	EXERCÍCIO/2023													
	JANEIRO	FEVEREIRO	MARÇO	ABRIL	MAIO	JUNHO	JULHO	AGOSTO	SETEMBRO	OUTUBRO	NOVEMBRO	13º	DEZEMBRO	TOTAL
Poder Executivo (1)	614.991,51	620.937,13	620.515,85	0,00	0,00	0,00	0,00	0,00	0,00	0,00	0,00	0,00	0,00	1.856.444,99
Inativos - Diversos	0,00	0,00	0,00	0,00	0,00	0,00	0,00	0,00	0,00	0,00	0,00	0,00	0,00	0,00
Inativos - Magistério	114.087,91	114.087,91	111.724,48	0,00	0,00	0,00	0,00	0,00	0,00	0,00	0,00	0,00	0,00	339.900,30
Inativos - Saúde	500.903,60	506.849,22	508.791,37	0,00	0,00	0,00	0,00	0,00	0,00	0,00	0,00	0,00	0,00	1.516.544,99
Inativos - SMTT	0,00	0,00	0,00	0,00	0,00	0,00	0,00	0,00	0,00	0,00	0,00	0,00	0,00	0,00
Poder Legislativo (2)	0,00	0,00	0,00	0,00	0,00	0,00	0,00	0,00	0,00	0,00	0,00	0,00	0,00	0,00
Inativos - Câmara - Vereadores	0,00	0,00	0,00	0,00	0,00	0,00	0,00	0,00	0,00	0,00	0,00	0,00	0,00	0,00
Inativos - Câmara - Funcionários	0,00	0,00	0,00	0,00	0,00	0,00	0,00	0,00	0,00	0,00	0,00	0,00	0,00	0,00
Total Inativos (3) = (1+2)	614.991,51	620.937,13	620.515,85	0,00	0,00	0,00	0,00	0,00	0,00	0,00	0,00	0,00	0,00	1.856.444,99
Poder Executivo (4)	120.910,98	120.910,98	119.860,95	0,00	0,00	0,00	0,00	0,00	0,00	0,00	0,00	0,00	0,00	361.682,91
Pensões - Diversos	8.265,67	8.265,67	7.215,64	0,00	0,00	0,00	0,00	0,00	0,00	0,00	0,00	0,00	0,00	23.746,98
Pensões - Magistério	15.244,42	15.244,42	15.244,42	0,00	0,00	0,00	0,00	0,00	0,00	0,00	0,00	0,00	0,00	45.733,26
Pensões - Saúde	97.400,89	97.400,89	97.400,89	0,00	0,00	0,00	0,00	0,00	0,00	0,00	0,00	0,00	0,00	292.202,87
Pensões - SMTT	0,00	0,00	0,00	0,00	0,00	0,00	0,00	0,00	0,00	0,00	0,00	0,00	0,00	0,00
Poder Legislativo (5)	0,00	0,00	0,00	0,00	0,00	0,00	0,00	0,00	0,00	0,00	0,00	0,00	0,00	0,00
Pensões - Câmara - Vereadores	0,00	0,00	0,00	0,00	0,00	0,00	0,00	0,00	0,00	0,00	0,00	0,00	0,00	0,00
Pensões - Câmara - Funcionários	0,00	0,00	0,00	0,00	0,00	0,00	0,00	0,00	0,00	0,00	0,00	0,00	0,00	0,00
Total Pensões (6) = (4+5)	120.910,98	120.910,98	119.860,95	0,00	0,00	0,00	0,00	0,00	0,00	0,00	0,00	0,00	0,00	361.682,91
TOTAL GERAL (7) = (3+6)	735.902,49	741.848,11	740.376,80	0,00	0,00	0,00	0,00	0,00	0,00	0,00	0,00	0,00	0,00	2.218.127,90

ESPECIFICAÇÃO	EXERCÍCIO/2023													
	JANEIRO	FEVEREIRO	MARÇO	ABRIL	MAIO	JUNHO	JULHO	AGOSTO	SETEMBRO	OUTUBRO	NOVEMBRO	13º	DEZEMBRO	TOTAL
RECEITA	5.270.560,36	7.792.808,33	7.749.805,74	0,00	0,00	0,00	0,00	0,00	0,00	0,00	0,00	0,00	0,00	20.813.341,66
DESPESAS	735.902,49	741.848,11	740.376,80	0,00	0,00	0,00	0,00	0,00	0,00	0,00	0,00	0,00	0,00	2.218.127,90
RESULTADO	4.534.657,87	7.050.960,22	7.009.428,94	0,00	0,00	0,00	0,00	0,00	0,00	0,00	0,00	0,00	0,00	18.595.213,76
PODER LEGISLATIVO	0,00	0,00	0,00	0,00	0,00	0,00	0,00	0,00	0,00	0,00	0,00	0,00	0,00	0,00
RECEITAS	0,00	0,00	0,00	0,00	0,00	0,00	0,00	0,00	0,00	0,00	0,00	0,00	0,00	0,00
RRPS - Segurado	0,00	0,00	0,00	0,00	0,00	0,00	0,00	0,00	0,00	0,00	0,00	0,00	0,00	0,00
RRPS - Patronal	0,00	0,00	0,00	0,00	0,00	0,00	0,00	0,00	0,00	0,00	0,00	0,00	0,00	0,00
DESPESAS	0,00	0,00	0,00	0,00	0,00	0,00	0,00	0,00	0,00	0,00	0,00	0,00	0,00	0,00
Inativos	0,00	0,00	0,00	0,00	0,00	0,00	0,00	0,00	0,00	0,00	0,00	0,00	0,00	0,00
Pensionistas	0,00	0,00	0,00	0,00	0,00	0,00	0,00	0,00	0,00	0,00	0,00	0,00	0,00	0,00
PODER EXECUTIVO	4.534.657,87	7.050.960,22	7.009.428,94	0,00	0,00	0,00	0,00	0,00	0,00	0,00	0,00	0,00	0,00	18.595.213,76
RECEITAS	5.270.560,36	7.792.808,33	7.749.805,74	0,00	0,00	0,00	0,00	0,00	0,00	0,00	0,00	0,00	0,00	20.813.341,66
RRPS - Segurado	2.569.475,31	2.604.601,45	2.583.268,58	0,00	0,00	0,00	0,00	0,00	0,00	0,00	0,00	0,00	0,00	7.750.445,34
RRPS - Patronal	2.701.085,05	5.188.206,88	5.166.537,16	0,00	0,00	0,00	0,00	0,00	0,00	0,00	0,00	0,00	0,00	13.059.995,82
DESPESAS	735.902,49	741.848,11	740.376,80	0,00	0,00	0,00	0,00	0,00	0,00	0,00	0,00	0,00	0,00	2.218.127,90
Inativos	614.991,51	620.937,13	620.515,85	0,00	0,00	0,00	0,00	0,00	0,00	0,00	0,00	0,00	0,00	1.856.444,99
Pensionistas	120.910,98	120.910,98	119.860,95	0,00	0,00	0,00	0,00	0,00	0,00	0,00	0,00	0,00	0,00	361.682,91
EDUCAÇÃO	2.028.012,09	3.116.687,05	3.120.107,68	0,00	0,00	0,00	0,00	0,00	0,00	0,00	0,00	0,00	0,00	8.264.806,82
Receita Contribuição Servidor e Patronal	2.157.344,42	3.246.019,38	3.247.076,58	0,00	0,00	0,00	0,00	0,00	0,00	0,00	0,00	0,00	0,00	8.650.440,88
Despesa com Inativos e Pensionistas	129.332,33	129.332,33	126.968,90	0,00	0,00	0,00	0,00	0,00	0,00	0,00	0,00	0,00	0,00	385.633,56
SAÚDE	1.490.972,73	2.655.828,59	2.589.507,52	0,00	0,00	0,00	0,00	0,00	0,00	0,00	0,00	0,00	0,00	6.736.206,84
Receita Contribuição Servidor e Patronal	2.089.277,22	3.260.078,70	3.195.699,78	0,00	0,00	0,00	0,00	0,00	0,00	0,00	0,00	0,00	0,00	8.549.055,70
Despesa com Inativos e Pensionistas	598.304,49	604.250,11	606.192,26	0,00	0,00	0,00	0,00	0,00	0,00	0,00	0,00	0,00	0,00	1.806.748,86
DEMAIS ÓRGÃOS	1.015.673,05	1.278.444,58	1.299.813,74	0,00	0,00	0,00	0,00	0,00	0,00	0,00	0,00	0,00	0,00	3.594.998,10
Receita Contribuição Servidor e Patronal	1.023.938,72	1.286.710,25	1.307.029,38	0,00	0,00	0,00	0,00	0,00	0,00	0,00	0,00	0,00	0,00	3.617.845,08
Despesa com Inativos e Pensionistas	8.265,67	8.265,67	7.215,64	0,00	0,00	0,00	0,00	0,00	0,00	0,00	0,00	0,00	0,00	23.746,98

ROCHA



DEMONSTRATIVO DAS RECEITAS SUPLENETAR FUNDO FINANCEIRO DO RPPS

FUNDO FINANCEIRO RPPS - CONTRIBUIÇÃO PATRONAL	2018	2019	2020	2021	2022	EXERCÍCIO 2023													TOTAL ARECADADO		
						jan/23	fev/23	mar/23	abr/23	mai/23	jun/23	jul/23	ago/23	set/23	out/23	nov/23	13ºDEZ	dez/23		TOTAL	
1 - ADMINISTRAÇÃO DIRETA (1.1+1.2+1.3)	159.485.393	158.860.883	179.097.524	208.645.659	220.115.280	19.207.982	18.830.655	18.977.850	0	0	0	0	0	0	0	0	0	0	0	57.016.487	763.105.909
1.1 - ADMINISTRAÇÃO GERAL	76.856.760	83.208.045	99.070.664	119.344.641	126.915.649	11.363.437	11.143.641	11.204.076	0	0	0	0	0	0	0	0	0	0	0	33.711.154	412.191.269
GP	1.475.749	1.335.981	1.414.276	1.625.276	1.589.327	112.295	84.121	85.407	0	0	0	0	0	0	0	0	0	0	0	281.823	6.133.109
GVP	97.635	38.604	0	0	0	0	0	0	0	0	0	0	0	0	0	0	0	0	0	0	136.230
SEGOV	1.631.956	1.594.715	1.453.469	1.074.744	1.119.761	90.055	90.055	135.357	0	0	0	0	0	0	0	0	0	0	0	315.468	6.070.330
FUNCAJU - PESSOAL DISPOSIÇÃO	1.387.848	1.351.772	1.112.048	456.635	111.145	10.646	10.646	10.985	0	0	0	0	0	0	0	0	0	0	0	32.276	4.340.576
PGM	10.809.664	12.624.158	15.365.880	17.450.790	19.271.437	1.816.828	1.827.092	1.835.076	0	0	0	0	0	0	0	0	0	0	0	5.478.996	61.729.400
CGM	917.512	538.528	501.478	689.580	679.473	31.913	44.038	32.240	0	0	0	0	0	0	0	0	0	0	0	108.191	2.755.283
SECOM	1.402.729	1.259.139	1.319.967	1.139.314	932.522	33.530	33.530	34.124	0	0	0	0	0	0	0	0	0	0	0	101.185	5.222.330
SEMFAS	7.532.596	7.534.983	8.731.646	10.631.211	9.594.385	764.153	760.460	797.148	0	0	0	0	0	0	0	0	0	0	0	2.321.760	36.752.100
FUNDAT - PESSOAL DISPOSIÇÃO	0	0	1.402.755	2.346.714	2.555.664	176.552	0	0	0	0	0	0	0	0	0	0	0	0	0	176.552	3.926.000
SEMPAZ	22.073.658	25.120.786	30.958.141	35.718.058	38.538.542	3.395.208	3.395.208	3.298.777	0	0	0	0	0	0	0	0	0	0	0	10.089.194	123.959.800
SEJESP	73.499	226.927	239.674	348.307	517.758	50.070	50.070	51.260	0	0	0	0	0	0	0	0	0	0	0	151.400	1.039.800
SEMA	603.784	698.974	908.535	943.630	960.633	74.597	74.597	76.525	0	0	0	0	0	0	0	0	0	0	0	225.719	3.380.600
SEMCT	1.240.324	1.493.027	436.195	0	0	0	0	0	0	0	0	0	0	0	0	0	0	0	0	0	3.169.500
EMSURB PESSOAL DISPOSIÇÃO	6.524.331	7.064.039	8.365.802	11.327.418	13.093.195	1.230.943	1.222.827	1.222.747	0	0	0	0	0	0	0	0	0	0	0	3.676.518	36.958.100
SEMINFRA	0	0	0	0	0	0	0	0	0	0	0	0	0	0	0	0	0	0	0	0	0
EMURB PESSOAL A DISPOSIÇÃO	7.863.188	9.318.820	10.705.738	13.767.400	15.654.371	1.463.181	1.481.708	1.523.392	0	0	0	0	0	0	0	0	0	0	0	4.468.281	46.123.400
SEMDEC	1.576.765	1.709.346	2.074.877	2.087.538	1.717.358	148.353	148.353	160.669	0	0	0	0	0	0	0	0	0	0	0	457.376	7.905.900
GMA	4.578.228	5.523.737	7.310.631	11.397.783	14.497.759	1.402.653	1.387.102	1.394.247	0	0	0	0	0	0	0	0	0	0	0	4.184.002	32.994.300
SEPLOG	7.067.294	5.774.509	6.769.552	8.340.243	6.082.319	562.460	533.833	546.121	0	0	0	0	0	0	0	0	0	0	0	1.642.415	29.594.000
1.2 - EDUCAÇÃO	49.722.853	46.543.147	49.966.963	57.244.894	66.467.317	5.620.508	5.475.191	5.660.193	0	0	0	0	0	0	0	0	0	0	0	16.755.892	220.233.740
MDE	5.369.053	4.786.261	5.188.275	5.222.692	7.010.082	575.854	461.944	459.141	0	0	0	0	0	0	0	0	0	0	0	1.496.939	22.062.200
MDE - ADM. GERAL	18.697.938	18.801.391	22.649.521	28.175.919	28.157.052	2.407.639	2.341.152	2.454.360	0	0	0	0	0	0	0	0	0	0	0	7.203.151	95.527.900
EDUCAÇÃO BASICA FUNDEB	25.655.862	22.955.495	22.129.167	23.846.283	31.300.183	2.637.015	2.672.096	2.746.692	0	0	0	0	0	0	0	0	0	0	0	8.055.803	102.692.600
1.3 - SAÚDE	32.905.780	29.109.691	30.059.897	32.056.124	26.732.314	2.224.038	2.211.823	2.113.580	0	0	0	0	0	0	0	0	0	0	0	6.549.441	130.680.933
SMS	20.469.254	17.070.765	15.422.199	14.874.756	12.309.166	1.008.672	1.007.186	998.262	0	0	0	0	0	0	0	0	0	0	0	3.014.120	70.854.000
SMS ADM. GERAL	12.436.526	12.038.926	14.637.698	17.181.368	14.423.148	1.215.366	1.204.637	1.115.318	0	0	0	0	0	0	0	0	0	0	0	3.535.321	59.823.800
2 - ADMINISTRAÇÃO INDIRETA	14.796.832	14.659.365	17.593.303	23.071.331	24.676.157	2.159.002	2.337.681	2.266.507	0	0	0	0	0	0	0	0	0	0	0	6.763.391	76.891.000
FUNCAJU	424.437	378.318	484.792	762.924	977.332	93.967	92.014	93.539	0	0	0	0	0	0	0	0	0	0	0	2.394.990	27.990.000
FUNDAT	21.111	5.275	0	8.541	20.324	0	166.764	170.223	0	0	0	0	0	0	0	0	0	0	0	336.987	37.990.000
SMTT	10.075.451	10.943.923	13.131.773	17.614.269	19.098.411	1.769.683	1.777.934	1.703.725	0	0	0	0	0	0	0	0	0	0	0	5.251.342	57.000.000
EMSURB	1.332.435	1.481.977	1.793.037	2.377.591	2.487.457	236.368	236.368	236.368	0	0	0	0	0	0	0	0	0	0	0	709.105	7.690.000
EMURB	1.195.836	109.658	0	0	0	0	0	0	0	0	0	0	0	0	0	0	0	0	0	0	1.300.000
ARACAJU PREVIDÊNCIA	1.747.562	1.740.215	2.183.701	2.308.006	2.092.633	58.983	64.601	62.652	0	0	0	0	0	0	0	0	0	0	0	186.235	8.165.700
3 - TOTAL RPPS SUPLEMENTAR (1+2)	174.282.225	173.520.248	196.690.827	231.716.990	244.791.437	21.366.984	21.168.336	21.244.357	0	0	0	0	0	0	0	0	0	0	0	63.779.677	839.989.900

FONTE: SEMFAZ-COGOF

Assinado em 11/09/2023 por [nome] em nome do [cargo]. Documento assinado eletronicamente pelo [nome] em nome do [cargo].



DEMONSTRATIVO DAS DESPESAS DE BENEFÍCIOS PAGOS PELO FUNDO FINANCEIRO DO RPPS SUPLEMENTAR

PLANO FINANCEIRO Despesas com Inativos e Pensão	2018	2019	2020	2021	2022	EXERCÍCIO 2023												TOTAL 2022	TOTAL 2023	
						jan/23	fev/23	mar/23	abr/23	mai/23	jun/23	jul/23	ago/23	set/23	out/23	nov/23	13º			dez/23
ADMINISTRAÇÃO GERAL	99.849.393	108.189.099	112.860.844	127.083.579	141.642.424	10.820.501	11.864.100	11.468.846	0	0	0	0	0	0	0	0	0	0	34.153.447	482.136.333
Inativos - Diversos	69.508.716	76.679.557	78.829.077	91.378.579	102.424.291	7.766.983	8.716.136	8.311.551	0	0	0	0	0	0	0	0	0	0	24.794.670	341.190.596
Pensões - Diversos	12.866.768	13.016.513	13.989.312	15.588.924	17.074.868	1.273.692	1.363.078	1.363.215	0	0	0	0	0	0	0	0	0	0	3.999.986	59.461.508
Inativos - Câmara - Vereadores	1.354.500	1.353.500	1.353.626	1.304.881	1.237.289	1.483.786	1.490.842	1.492.110	0	0	0	0	0	0	0	0	0	0	4.466.738	9.833.215
Inativos - Câmara - Funcionários	14.105.535	14.991.002	16.484.352	16.493.092	18.344.357	98.038	98.038	90.441	0	0	0	0	0	0	0	0	0	0	286.518	62.360.499
Pensões - Câmara - Vereadores	666.565	1.318.948	1.318.948	999.155	1.216.117	98.871	96.874	112.397	0	0	0	0	0	0	0	0	0	0	308.143	4.611.739
Pensões - Câmara - Funcionários	1.347.309	829.579	885.529	1.318.948	1.345.502	99.131	99.131	99.131	0	0	0	0	0	0	0	0	0	0	297.393	4.678.744
EDUCAÇÃO	147.900.986	151.502.022	154.392.333	156.367.044	165.590.789	12.789.352	12.804.332	12.775.109	0	0	0	0	0	0	0	0	0	0	38.368.793	648.531.174
Inativos - Magistério	143.237.733	146.238.227	148.318.434	149.065.332	157.642.485	12.164.361	12.179.341	12.168.817	0	0	0	0	0	0	0	0	0	0	36.512.520	623.372.214
Pensões - Magistério	4.663.253	5.263.795	6.073.899	7.301.712	7.948.304	624.991	624.991	606.292	0	0	0	0	0	0	0	0	0	0	1.856.273	25.158.960
SAÚDE	20.197.774	23.744.599	26.031.066	27.766.154	30.398.953	2.454.015	2.444.652	2.431.772	0	0	0	0	0	0	0	0	0	0	7.330.440	105.070.059
Inativos - Saúde	19.194.700	22.585.433	24.713.030	26.394.547	28.867.760	2.308.711	2.308.711	2.295.831	0	0	0	0	0	0	0	0	0	0	6.913.254	99.800.991
Pensões - Saúde	1.003.074	1.159.166	1.318.036	1.371.607	1.531.193	145.304	135.941	135.941	0	0	0	0	0	0	0	0	0	0	417.186	5.269.068
ADMINISTRAÇÃO INDIRETA	1.305.779	1.598.641	1.824.548	1.838.563	1.894.945	147.431	147.431	156.246	0	0	0	0	0	0	0	0	0	0	451.108	7.018.669
Inativos - SMTT	1.111.470	1.437.840	1.611.564	1.587.631	1.628.953	127.467	127.467	136.282	0	0	0	0	0	0	0	0	0	0	391.216	6.139.736
Pensões - SMTT	194.309	160.801	212.984	250.932	265.992	19.964	19.964	19.964	0	0	0	0	0	0	0	0	0	0	59.892	878.933
TOTAL GERAL	269.253.932	285.034.361	295.108.791	313.055.340	339.527.111	26.211.299	27.260.516	26.831.973	0	0	0	0	0	0	0	0	0	0	80.303.788	1.242.756.217

RESULTADO DO RPPS SUPLEMENTAR - PLANO FINANCEIRO

PLANO FINANCEIRO RESULTADO	2018	2019	2020	2021	2022	EXERCÍCIO 2023												TOTAL 2023	TOTAL 2024	
						jan/23	fev/23	mar/23	abr/23	mai/23	jun/23	jul/23	ago/23	set/23	out/23	nov/23	dez/23			jan/24
ADMINISTRAÇÃO GERAL																				
RECEITA	76.856.760	83.208.045	99.070.664	119.344.641	126.915.649	11.363.437	11.143.641	11.204.076	0	0	0	0	0	0	0	0	0	0	33.711.154	193.775.994
DESPESA	99.849.393	108.189.099	112.860.844	127.083.579	141.642.424	10.820.501	11.864.100	11.468.846	0	0	0	0	0	0	0	0	0	0	34.153.447	242.191.992
RESULTADO	-22.992.633	-24.981.054	-13.790.180	-7.738.938	-14.726.775	542.936	-720.459	-264.770	0	0	0	0	0	0	0	0	0	0	-442.293	-48.415.998
EDUCAÇÃO																				
RECEITA	49.722.853	46.543.147	49.966.963	57.244.894	66.467.317	5.620.508	5.475.191	5.660.193	0	0	0	0	0	0	0	0	0	0	16.755.892	113.027.892
DESPESA	147.900.986	151.502.022	154.392.333	156.367.044	165.590.789	12.789.352	12.804.332	12.775.109	0	0	0	0	0	0	0	0	0	0	38.368.793	337.728.801
RESULTADO	-98.178.133	-104.958.875	-104.425.370	-99.122.150	-99.123.472	-7.168.844	-7.329.141	-7.114.916	0	0	0	0	0	0	0	0	0	0	-21.612.901	-224.700.909
SAÚDE																				
RECEITA	32.905.780	29.109.691	30.059.897	32.056.124	26.732.314	2.224.038	2.211.823	2.113.580	0	0	0	0	0	0	0	0	0	0	6.549.441	68.579.939
DESPESA	20.197.774	23.744.599	26.031.066	27.766.154	30.398.953	2.454.015	2.444.652	2.431.772	0	0	0	0	0	0	0	0	0	0	7.330.440	51.238.818
RESULTADO	12.708.006	5.365.092	4.028.831	4.289.970	-3.666.639	-229.977	-232.830	-318.192	0	0	0	0	0	0	0	0	0	0	-780.999	17.222.099
ADMINISTRAÇÃO INDIRETA																				
RECEITA	14.796.832	14.659.365	17.593.303	23.071.331	24.676.157	2.159.002	2.337.681	2.266.507	0	0	0	0	0	0	0	0	0	0	6.763.190	36.273.365
DESPESA	1.305.779	1.598.641	1.824.548	1.838.563	1.894.945	147.431	147.431	156.246	0	0	0	0	0	0	0	0	0	0	451.108	3.355.546
RESULTADO	13.491.053	13.060.724	15.768.755	21.232.768	22.781.212	2.011.571	2.190.250	2.110.261	0	0	0	0	0	0	0	0	0	0	6.312.082	32.917.819
CONSOLIDADO																				
RECEITA	174.282.225	173.520.248	196.690.827	231.716.990	244.791.437	21.366.984	21.168.336	21.244.357	0	0	0	0	0	0	0	0	0	0	63.779.677	411.582.156
DESPESA	269.253.932	285.034.361	295.108.791	313.055.340	339.527.111	26.211.299	27.260.516	26.831.973	0	0	0	0	0	0	0	0	0	0	80.303.788	634.560.064
RESULTADO	-94.971.707	-111.514.113	-98.417.964	-81.338.350	-94.735.674	-4.844.315	-6.092.180	-5.587.616	0	0	0	0	0	0	0	0	0	0	-16.524.111	-223.000.908

FONTE: SEMFAZ-COGOEf

EMISSÃO:28/03/2023 18H25





ESTADO DE SERGIPE
PREFEITURA MUNICIPAL DE ARACAJU
Secretaria Municipal da Fazenda

INSS - ADM.DIRETA - MARÇO/2023

CUSTO	BASE DE CALCULO	CONTRIBUIÇÕES				VALORES A DEDUZIR				TOTAL RECOLHER	VALOR DO REPASSE NO SISTEMA CONTABILIS	CONTA MOVIMENTO	
		VALOR EMPREGADO 20%	GILRAT 2,4812	INSS RETIDO	TOTAL	Sal. Família	Sal. Maternidade	Rest. INSS	TOTAL			DÉBITO C/C	CRÉDITO C/C
		EMPRESA + CLT	(A)	(B)	(C)	(D) = (A+B+C)	(E)	(F)	(G)				
CONTROLADORIA GERAL DO MUNICÍPIO	154.685,09	30.937,02	3.838,05	13.223,24	47.998,31	0,00	0,00	0,00	0,00	47.998,31	0,00	006.00000326.4	006.00000446.0
GABINETE DO PREFEITO	75.366,28	15.073,26	1.869,99	4.950,90	21.894,15	0,00	0,00	0,00	0,00	21.894,15	0,00	006.00000326.4	006.00000432.0
SECRETARIA MUN. DA DEFESA SOC.CIDADANIA GMA	25.580,34	5.116,07	634,70	2.117,88	7.868,65	59,82	0,00	0,00	59,82	7.808,83	0,00	006.00000326.4	006.00000470.0
PROCURADORIA GERAL DO MUNICÍPIO	258.469,74	51.693,95	6.413,15	23.272,16	81.379,26	0,00	0,00	0,00	0,00	81.379,26	0,00	006.00000326.4	006.00000446.0
SECRETARIA MUNICIPAL DA COMUNICAÇÃO SOCIAL	219.594,09	43.918,82	5.448,57	20.295,05	69.662,44	0,00	2.588,34	0,00	2.588,34	67.074,10	0,00	006.00000326.4	006.00000466.0
SECRETARIA MUNICIPAL DA DEFESA SOC.CIDADANIA	175.395,99	35.079,20	4.351,93	15.876,03	55.307,16	0,00	0,00	0,00	0,00	55.307,16	0,00	006.00000326.4	006.00000470.0
SECRETARIA MUNICIPAL DA EDUCAÇÃO FUNDEB	3.084.239,17	616.847,83	76.526,14	309.512,58	1.002.886,55	59,82	8.572,35	0,00	8.632,17	994.254,38	0,00	006.00000326.4	006.000672.004
SECRETARIA MUNICIPAL DA EDUCAÇÃO MDE	605.568,65	121.113,73	15.025,37	53.671,50	189.810,60	299,10	0,00	0,00	299,10	189.511,50	0,00	006.00000326.4	006.00000489.0
SECRETARIA MUNICIPAL DA FAMÍLIA E DA A. SOCIAL	1.023.923,40	204.784,68	25.405,59	87.783,05	317.973,32	2.093,70	6.211,98	0,00	8.305,68	309.667,64	0,00	006.00000326.4	006.00000470.0
SECRETARIA MUNICIPAL DA FAZENDA	302.438,97	60.487,79	7.504,12	28.068,54	96.060,45	59,82	0,00	0,00	59,82	96.000,63	0,00	006.00000326.4	006.00000495.0
SECRETARIA MUNICIPAL DA IND. COM TURISMO	212.197,95	42.439,59	5.265,06	17.770,25	65.474,90	59,82	0,00	0,00	59,82	65.415,08	0,00	006.00000326.4	006.00000470.0
SECRETARIA MUNICIPAL DE INFRAESTRUTURA	207.635,46	41.527,09	5.151,85	19.254,18	65.933,12	0,00	0,00	0,00	0,00	65.933,12	0,00	006.00000326.4	006.00000488.0
SECRETARIA MUNICIPAL DA J. E DO ESPORTE E LAZER	216.847,47	43.369,49	5.380,42	19.713,53	68.463,44	0,00	0,00	0,00	0,00	68.463,44	0,00	006.00000326.4	006.00000471.0
SECRETARIA MUNICIPAL DA SAÚDE	3.896.828,06	779.365,61	96.688,10	362.365,93	1.238.419,64	3.434,29	15.118,07	0,00	18.552,36	1.219.867,28	0,00	006.00000326.4	006.00000499.0
SECRETARIA MUNICIPAL DE GOVERNO	427.630,11	85.526,02	10.610,36	39.564,72	135.701,10	59,82	0,00	0,00	59,82	135.641,28	0,00	006.00000326.4	006.00000433.0
SECRETARIA MUNICIPAL DO MEIO AMBIENTE	166.736,94	33.347,39	4.137,08	15.569,80	53.054,27	0,00	0,00	0,00	0,00	53.054,27	0,00	006.00000326.4	006.00000472.0
SECRETARIA MUN. DE PLANEJ., ORÇAMENTO E GESTÃO	666.927,50	133.385,50	16.547,81	60.106,13	210.039,44	179,46	2.588,34	0,00	2.767,80	207.271,64	0,00	006.00000326.4	006.00000466.0
GABINETE DO VICE	0,00	0,00	0,00	0,00	0,00	0,00	0,00	0,00	0,00	0,00	0,00	006.00000326.4	006.00000433.0
TOTAL	11.720.065,21	2.344.013,04	290.798,29	1.093.115,47	3.727.926,80	6.305,65	35.079,08	0,00	41.384,73	3.686.542,07	0,00	DATA DEBITO	20/04/2023
FONTE: SEPLOG / SEMFAZ / COGEOF MENSAL TEMPORARIA				367.565,46	1.093.115,47								

EMISSÃO:29/03/2023 18H25





ESTADO DE SERGIPE
PREFEITURA MUNICIPAL DE ARACAJU

Secretaria Municipal da Fazenda

CONTROLE APURAÇÃO BASE DO RELATÓRIO DA SEPLOG E-SOCIAL

DESCRIÇÃO	INSS : CP - SEGURADO	INSS : CP -PATRONAL	INSS : CP -PATRONAL - GILRAT	TOTAL INSS FOLHA	%
RETIDO FUNDEB	300.880,41	616.847,83	76.526,14	994.254,38	26,92%
RETIDO MDE	53.372,40	121.113,73	15.025,37	189.511,50	5,15%
RETIDO SAUDE	343.813,57	779.365,61	96.688,10	1.219.867,28	33,09%
RETIDO TESOUREO	353.664,36	826.685,87	102.558,68	1.282.908,91	34,88%
TOTAL	1.051.730,74	2.344.013,04	290.798,29	3.686.542,07	100,00%

CONTROLE EMISSÃO DE DARF – FOLHA DE PAGAMENTO

DESCRIÇÃO	INSS : CP - SEGURADO	INSS : CP -PATRONAL	INSS : CP -PATRONAL - GILRAT	TOTAL INSS FOLHA	%
RETIDO FUNDEB	0,00	0,00	0,00	0,00	#DIV/0!
RETIDO MDE	0,00	0,00	0,00	0,00	#DIV/0!
RETIDO SAUDE	0,00	0,00	0,00	0,00	#DIV/0!
RETIDO TESOUREO	0,00	0,00	0,00	0,00	#DIV/0!
TOTAL	0,00	0,00	0,00	0,00	#DIV/0!

RESULTADO ENCONTRADO ENTRE CONTROLE BASE DE APURAÇÃO MENOS CONTROLE EMISSÃO DE DARF- FOLHA DE PAGAMENTO

DESCRIÇÃO	INSS : CP - SEGURADO	INSS : CP -PATRONAL	INSS : CP -PATRONAL - GILRAT	TOTAL INSS FOLHA	%
RETIDO FUNDEB	300.880,41	616.847,83	76.526,14	994.254,38	26,92%
RETIDO MDE	53.372,40	121.113,73	15.025,37	189.511,50	5,15%
RETIDO SAUDE	343.813,57	779.365,61	96.688,10	1.219.867,28	33,09%
RETIDO TESOUREO	353.664,36	826.685,87	102.558,68	1.282.908,91	34,88%
TOTAL	1.051.730,74	2.344.013,04	290.798,29	3.686.542,07	100,00%



13.28.780/0001-00

Gestão de Recursos Humanos
Secretaria Municipal do Planejamento, Orçamento e Gestão
Base de Cálculo INSS -01/03/2023 - Mensal

14:37:12

1

24/03/2023

CCusto	Base Adm Direta	Base Calc CT	Base Calc Emp CT	Valor Emp (20%)	GIRat (2,4812%)	INSS Retido	Sal. Família (105,156)	Maternidade	Rest. INSS
Controladoria Geral do Município	R\$ 154.685,09	R\$ 0,00	R\$ 154.685,09	R\$ 30.937,02	R\$ 3.838,05	R\$ 13.223,24	R\$ 0,00	R\$ 0,00	R\$ 0,00
Gabinete do Prefeito	R\$ 75.366,28	R\$ 0,00	R\$ 75.366,28	R\$ 15.073,26	R\$ 1.869,99	R\$ 4.950,90	R\$ 0,00	R\$ 0,00	R\$ 0,00
Guarda Municipal de Aracaju	R\$ 25.580,34	R\$ 0,00	R\$ 25.580,34	R\$ 5.116,07	R\$ 634,70	R\$ 2.117,88	R\$ 59,82	R\$ 0,00	R\$ 0,00
Procuradoria Geral do Município	R\$ 258.469,74	R\$ 0,00	R\$ 258.469,74	R\$ 51.693,95	R\$ 6.413,15	R\$ 23.272,16	R\$ 0,00	R\$ 0,00	R\$ 0,00
Secretaria Municipal da Comunicação Social	R\$ 219.594,09	R\$ 0,00	R\$ 219.594,09	R\$ 43.918,82	R\$ 5.448,57	R\$ 20.295,05	R\$ 0,00	R\$ 2.588,34	R\$ 0,00
Secretaria Municipal da Defesa Social e da Cidadania	R\$ 175.395,99	R\$ 0,00	R\$ 175.395,99	R\$ 35.079,20	R\$ 4.351,93	R\$ 15.876,03	R\$ 0,00	R\$ 0,00	R\$ 0,00
Secretaria Municipal da Educação - Básica FUNDEB	R\$ 228.918,90	R\$ 2.855.320,27	R\$ 3.084.239,17	R\$ 616.847,83	R\$ 76.526,14	R\$ 309.512,58	R\$ 59,82	R\$ 8.572,35	R\$ 0,00
Secretaria Municipal da Educação - MDE	R\$ 605.568,65	R\$ 0,00	R\$ 605.568,65	R\$ 121.113,73	R\$ 15.025,37	R\$ 53.671,50	R\$ 299,10	R\$ 0,00	R\$ 0,00
Secretaria Municipal da Família e da Assistência Social	R\$ 890.029,34	R\$ 133.894,06	R\$ 1.023.923,40	R\$ 204.784,68	R\$ 25.405,59	R\$ 87.783,05	R\$ 2.093,70	R\$ 6.211,98	R\$ 0,00
Secretaria Municipal da Fazenda	R\$ 302.438,97	R\$ 0,00	R\$ 302.438,97	R\$ 60.487,79	R\$ 7.504,12	R\$ 28.068,54	R\$ 59,82	R\$ 0,00	R\$ 0,00
Secretaria Municipal da Indústria, Comércio e Turismo	R\$ 212.197,95	R\$ 0,00	R\$ 212.197,95	R\$ 42.439,59	R\$ 5.265,06	R\$ 17.770,25	R\$ 59,82	R\$ 0,00	R\$ 0,00
Secretaria Municipal da Infraestrutura	R\$ 207.635,46	R\$ 0,00	R\$ 207.635,46	R\$ 41.527,09	R\$ 5.151,85	R\$ 19.254,18	R\$ 0,00	R\$ 0,00	R\$ 0,00
Secretaria Municipal da Juventude e do Esporte	R\$ 216.847,47	R\$ 0,00	R\$ 216.847,47	R\$ 43.369,49	R\$ 5.380,42	R\$ 19.713,53	R\$ 0,00	R\$ 0,00	R\$ 0,00
Secretaria Municipal da Saúde	R\$ 1.145.819,58	R\$ 2.751.008,48	R\$ 3.896.828,06	R\$ 779.365,61	R\$ 96.688,10	R\$ 362.365,93	R\$ 3.434,29	R\$ 15.118,07	R\$ 0,00
Secretaria Municipal de Governo	R\$ 427.630,11	R\$ 0,00	R\$ 427.630,11	R\$ 85.526,02	R\$ 10.610,36	R\$ 39.564,72	R\$ 59,82	R\$ 0,00	R\$ 0,00
Secretaria Municipal do Meio Ambiente	R\$ 166.736,94	R\$ 0,00	R\$ 166.736,94	R\$ 33.347,39	R\$ 4.137,08	R\$ 15.569,80	R\$ 0,00	R\$ 0,00	R\$ 0,00
Secretaria Municipal do Planejamento Orçamento e	R\$ 666.927,50	R\$ 0,00	R\$ 666.927,50	R\$ 133.385,50	R\$ 16.547,81	R\$ 60.106,13	R\$ 179,46	R\$ 2.588,34	R\$ 0,00
Total Diretas	R\$ 3.999.535,27	R\$ 133.894,06	R\$ 4.133.429,33	R\$ 826.685,87	R\$ 102.558,65	R\$ 367.565,46	R\$ 2.512,44	R\$ 11.388,66	R\$ 0,00
Total Diretas Vinculadas	R\$ 1.980.307,13	R\$ 5.606.328,75	R\$ 7.586.635,88	R\$ 1.517.327,18	R\$ 188.239,61	R\$ 725.550,01	R\$ 3.793,21	R\$ 23.690,42	R\$ 0,00
Total	R\$ 5.979.842,40	R\$ 5.740.222,81	R\$ 11.720.065,21	R\$ 2.344.013,04	R\$ 290.798,26	R\$ 1.093.115,47	R\$ 6.305,65	R\$ 35.079,08	R\$ 0,00



ESTADO DE SERGIPE
 SECRETARIA MUNICIPAL DO PLANEJAMENTO, ORÇAMENTO E GESTÃO
 PREFEITURA MUNICIPAL DE ARACAJU

24/03/2023

15:23:16 PM

RELAÇÃO DE LICENÇAS - Período de 01 Março 2023

Matrícula	Servidor	Período	Ocorrências	Vínculo	CCusto	Valor
432726	CLAUDIA OLIVEIRA DIAS	05/01/2023 à 03/07/2023	180 dias - CID:O60	Cargo em Comissão	Secretaria Municipal da Saúde	R\$ 5203,29
433782	ERIVALDA XAVIER SANTOS ARAUJO	16/03/2023 à 11/09/2023	180 dias - CID:O60	P. Serviço/ Contemporário	Secretaria Municipal da Saúde	R\$ 1544,40
432105	JOLANDA SANTANA ROCHA TAVARES	04/03/2023 à 30/08/2023	180 dias - CID:O60	P. Serviço/ Contemporário	Secretaria Municipal da Saúde	R\$ 1352,84
432671	ISABELLA REGINA RIBEIRO DE OLIVEIRA	19/02/2023 à 17/08/2023	180 dias - CID:O60	P. Serviço/ Contemporário	Secretaria Municipal da Saúde	R\$ 2302,67
430729	JULIANA BARBOSA FARIAS	26/01/2023 à 24/07/2023	180 dias - CID:O60	Cargo em Comissão	Secretaria Municipal da Família e da Assistência Social	R\$ 2070,66
7016	LEILA PRISCILLA SOUZA LIMA	13/01/2023 à 11/07/2023	180 dias - CID:O82	Cargo em Comissão	Empresa Municipal de Serviços Urbanos - EMSURB	R\$ 3557,70
430730	MARILIA VALENTIN SILVA	27/02/2023 à 25/08/2023	180 dias - CID:Z34	Cargo em Comissão	Secretaria Municipal da Família e da Assistência Social	R\$ 2070,66
433054	MICHELE LEONIDIO DA SILVA	15/12/2022 à 12/06/2023	180 dias - CID:O80	Cargo em Comissão	Secretaria Municipal da Família e da Assistência Social	R\$ 2070,66
434966	MICHELE SANTANA DIVINO	31/12/2022 à 28/06/2023	180 dias - CID:O60	P. Serviço/ Contemporário	Secretaria Municipal da Educação Básica FUNDEB	R\$ 5530,55
432360	NATHALIE CAROLE OLIVEIRA DE SANTANA	23/02/2023 à 21/08/2023	180 dias - CID:O60	Cargo em Comissão	Secretaria Municipal do Planejamento Orçamento e Gestão	R\$ 2588,34
433681	PRISCILA RIBEIRO DE ASSIS SILVA SIMONE	14/12/2022 à 11/06/2023	180 dias - CID:O60	P. Serviço/ Contemporário	Secretaria Municipal da Educação Básica FUNDEB	R\$ 3041,80
433117	MARIA CARVALHO SOUSA FEITOSA TAMARA	10/12/2022 à 07/06/2023	180 dias - CID:Z34	P. Serviço/ Contemporário	Secretaria Municipal da Saúde	R\$ 2169,80
426129	CARLA OLIVEIRA SANTOS KIVEL TAYANE	06/02/2023 à 04/08/2023	180 dias - CID:O60	Cargo em Comissão	Secretaria Municipal da Comunicação Social	R\$ 2588,34
433805	BATISTA FREITAS DOSEA CABRAL THAIS	12/03/2023 à 07/09/2023	180 dias - CID:O82	P. Serviço/ Contemporário	Secretaria Municipal da Saúde	R\$ 2545,07



13.28.780/0001-00

Gestão de Recursos Humanos
Secretaria Municipal do Planejamento, Orçamento e Gestão
Pagamento do INSS -01/03/2023

14:36:08

1

24/03/2023

INSS Geral	
Empregado	R\$ 1.093.115,47
Empregador	R\$ 2.461.213,69
Maternidade/Sal.Familia	R\$ 41.384,73
Restituição de INSS	R\$ 0,00
Total	R\$ 3.512.944,43

Saúde	
Empregado	R\$ 362.365,93
Empregador	R\$ 818.333,89
Total	R\$ 1.180.699,82

Educação	
Empregado	R\$ 53.671,50
Empregador	R\$ 127.169,42
Total	R\$ 180.840,92

Educação Básica	
Empregado	R\$ 309.512,58
Empregador	R\$ 647.690,23
Total	R\$ 957.202,81

Demais Secretarias - ADM	
Empregado	R\$ 367.565,46
Empregador	R\$ 814.691,66
Total	R\$ 1.182.257,12



ESTADO DE SERGIPE
PREFEITURA MUNICIPAL DE ARACAJU
Secretaria Municipal da Fazenda

CONTROLE E EMISSÃO DE DARF – FOLHA DE PAGAMENTO DE
ANO: 2023 **MARÇO**

RETENÇÃO INSS RETIDO EMPREGADO

DESCRIÇÃO	VALOR (R\$)	
RETIDO FUNDEB	0,00	
RETIDO MDE	0,00	
RETIDO SAUDE	0,00	
RETIDO TESOIRO	0,00	
TOTAL 001	0,00	0,00

PATRONAL INSS EMPREGADOR

DESCRIÇÃO	VALOR (R\$)	
PATRONAL FUNDEB	0,00	
PATRONAL MDE	0,00	
PATRONAL SAUDE	0,00	
PATRONAL TESOIRO	0,00	
TOTAL 002	0,00	0,00

PATRONAL INSS EMPREGADOR = GILRAT

DESCRIÇÃO	VALOR (R\$)	
PATRONAL FUNDEB	0,00	
PATRONAL MDE	0,00	
PATRONAL SAUDE	0,00	
PATRONAL TESOIRO	0,00	
TOTAL 003	0,00	0,00

TOTAL INSS – FOLHA

DESCRIÇÃO	VALOR (R\$)	
FUNDEB	0,00	
MDE	0,00	
SAUDE	0,00	
TESOIRO	0,00	
TOTAL GERAL(001+002+003)	0,00	0,00

FONTE: PMA-SEMFZ:COOC-COALID



ESTADO DE SERGIPE
PREFEITURA MUNICIPAL DE ARACAJU
Secretaria Municipal da Fazenda

DEMONSTRATIVO DO IPESAÚDE POR SECRETARIA RELATIVO AO MÊS DE MARÇO/2023

FONTE: SEPLOG

	IPESAÚDE - SE Cotação	IPESAÚDE - SE Dependentes	IPESAÚDE - SE Tábuas	IPESAÚDE Dependente- REQUISITADO	Patronal - IPESAÚDE	Total
Ajuprev - Aracaju Previdência	0,00	709,00	779,53	0,00	499,19	1.987,72
Ajuprev - Inativos Concursados - Magistério	0,00	206,53	421,51	0,00	421,51	1.048,55
Ajuprev - Inativos Concursados - Saúde	0,00	3.687,97	3.978,44	0,00	3.978,44	11.644,85
Ajuprev - Inativos Câmara - Funcionários	0,00	12.461,08	19.696,57	0,00	19.695,57	51.852,22
Ajuprev - Pensão Falecimento Conc - Diversos	0,00	290,76	216,33	0,00	216,33	723,42
Ajuprev - Pensão Falecimento Conc - Magistério	0,00	223,38	164,25	0,00	164,25	551,68
Ajuprev - Pensão Falecimento Conc - Saúde	0,00	966,08	1.003,98	0,00	1.003,98	2.974,04
Ajuprev - Pensões por Falecimento Câmara	0,00	727,07	1.609,12	0,00	1.609,12	3.945,31
Ajuprev - Pensões por Falecimento Câmara - Vereadores	0,00	0,00	273,48	0,00	273,48	546,96
Controladoria Geral do Município	0,00	0,00	1.477,32	0,00	351,65	1.828,97
Empresa Municipal de Serviços Urbanos - Pessoal a Disp.	0,00	7.185,18	8.297,04	0,00	8.297,04	23.779,26
Empresa Municipal de Serviços Urbanos - EMSURB	0,00	5.210,62	16.575,90	0,00	9.431,09	31.217,61
Empresa Municipal de Urbanização - Pessoal a Disp.	0,00	5.901,13	5.220,51	0,00	5.220,51	16.342,15
Funcaju - Fundação Cultural Cidade de Aracaju	0,00	829,03	2.087,85	0,00	445,77	3.362,65
Fundat - Fundação Municipal de Formação para o Trabalho	0,00	0,00	1.190,95	0,00	0,00	1.190,95
Fundação Cultural Cidade de Aracaju - Pessoal a Disp.	0,00	0,00	112,24	0,00	112,24	224,48



DEMONSTRATIVO DO IPESAÚDE POR SECRETARIA RELATIVO AO MÊS DE MARÇO/2023

FONTE: SEPLOG

	IPESAÚDE - SE Cópia Participação	IPESAÚDE - SE Dependentes	IPESAÚDE - SE Titular	IPESAÚDE Dependente REQUISITADO	Patronal - IPESAÚDE	Total
Fundação Municipal de Formação para o Trabalho - Pessoal a Disp.	0,00	617,58	846,56	0,00	846,56	2.310,70
Gabinete do Prefeito	0,00	477,44	921,69	0,00	199,00	1.598,13
Guarda Municipal de Aracaju	0,00	54.912,36	58.303,95	0,00	57.909,75	171.126,06
PMA/Ajuprev-Inativos-Diversos	97,06	130.135,61	157.551,97	0,00	157.551,97	445.338,61
PMA/Ajuprev-Inativos-Magistério	97,57	61.141,42	81.864,01	0,00	81.864,01	224.967,01
PMA/Ajuprev-Inativos-Saúde	0,00	11.795,85	16.893,05	0,00	16.893,05	45.581,95
PMA/Ajuprev-Inativos-Smtt	0,00	2.045,36	2.201,47	0,00	2.201,47	6.448,30
PMA/Ajuprev-Pensão por Falecimento-Diversos	0,00	9.548,84	19.583,45	0,00	19.583,45	48.715,74
PMA/Ajuprev-Pensão por Falecimento-Magistério	0,00	2.505,14	3.458,51	0,00	3.458,51	9.422,16
PMA/Ajuprev-Pensão por Falecimento-SMTT	0,00	394,20	355,15	0,00	355,15	1.104,50
PMA/Ajuprev-Pensão por Falecimento-Saúde	0,00	345,59	1.743,34	0,00	1.743,34	3.832,27
Procuradoria Geral do Município	0,00	431,80	3.657,26	0,00	1.258,66	5.347,72
SMTT- Administrativo	0,00	1.377,54	3.738,92	0,00	1.768,36	6.884,81
SMTT- DPS/DTP/DT- Operacional	0,00	21.727,62	25.687,42	0,00	24.964,73	72.379,77
Secretaria Municipal da Comunicação Social	0,00	828,60	1.013,34	0,00	338,80	2.180,74
Secretaria Municipal da Defesa Social e da Cidadania	0,00	1.222,35	2.345,57	0,00	874,28	4.442,20
Secretaria Municipal da Educação - Adm Geral	0,00	15.103,06	15.184,98	0,00	15.184,98	45.473,02
Secretaria Municipal da Educação - Básica FUNDEB	0,00	73.623,98	104.209,54	0,00	92.780,36	270.613,88
Secretaria Municipal da Educação - MDE	0,00	4.413,69	13.272,95	207,86	7.157,06	25.051,55
Secretaria Municipal da Família e da Assist. Social - Conselhos Tutelares	0,00	551,87	197,10	0,00	0,00	748,97
Secretaria Municipal da Família e da Assistência Social	0,00	23.241,18	33.964,58	0,00	26.780,84	83.986,60



DEMONSTRATIVO DO IPESAÚDE POR SECRETARIA RELATIVO AO MÊS DE MARÇO/2023

FONTE: SEPLOG

	IPESaúde - SE Copericipação	IPESaúde - SE Dependentes	IPESaúde - SE Titular	IPESaúde Dependente- REQUISITADO	Patronal - IPESAUDE	Total
Secretaria Municipal da Fazenda	0,00	1.848,29	6.839,96	0,00	3.134,89	11.823,14
Secretaria Municipal da Indústria, Comércio e Turismo	0,00	249,63	1.181,74	0,00	0,00	1.431,37
Secretaria Municipal da Infraestrutura	0,00	363,52	1.322,34	0,00	0,00	1.685,86
Secretaria Municipal da Juventude e do Esporte	0,00	926,70	1.984,06	0,00	322,41	3.213,17
Secretaria Municipal da Saúde	98,56	146.166,72	170.697,59	36,08	153.160,13	470.159,08
Secretaria Municipal da Saúde - Adm Geral	0,00	7.046,84	7.047,62	0,00	7.047,62	21.142,08
Secretaria Municipal de Governo	0,00	140,17	2.382,44	0,00	281,31	2.803,92
Secretaria Municipal do Meio Ambiente	0,00	3.838,78	5.114,73	0,00	4.655,25	13.608,76
Secretaria Municipal do Planejamento Orçamento e Gestão	0,00	3.002,36	6.811,82	0,00	2.500,84	12.315,02
Total	293,19	619.420,92	813.461,13	243,94	736.536,93	2.168.956,11



ESTADO DE SERGIPE
PREFEITURA MUNICIPAL DE ARACAJU
Secretaria Municipal da Fazenda

DEMONSTRATIVO DO FINANPREVI, IPREM, FUNPRE-RC E FUNPREV-BA POR SECRETARIA REALTIVO AO MÊS DE MARÇO/2023
FONTE: SEPLOG

CONTRIBUIÇÃO SERVIDORES - ADM. DIRETA	511 - RPPS/Finanprev	RECIPREV	Inst. Prev. Munic./SP- IPREM	FUNPREV-RC	FUNPREV-BA	IPREV-SE	Total
Controladoria Geral do Município	284,61	0,00	0,00	0,00	0,00	0,00	284,61
Procuradoria Geral do Município	790,45	0,00	0,00	0,00	0,00	0,00	790,45
Secretaria Municipal da Defesa Social e da Cidadania	0,00	244,66	1.342,73	0,00	0,00	0,00	1.587,39
Secretaria Municipal da Educação - MDE	9.888,90	0,00	810,45	293,16	0,00	0,00	10.992,51
Secretaria Municipal da Família e da Assistência	311,54	0,00	0,00	0,00	0,00	0,00	311,54
Secretaria Municipal da Fazenda	608,46	0,00	0,00	0,00	267,29	0,00	875,75
Secretaria Municipal da Saúde	3.680,00	0,00	0,00	0,00	0,00	517,31	4.197,31
Secretaria Municipal de Governo	3.477,03	0,00	0,00	0,00	0,00	0,00	3.477,03
TOTAL	19.040,99	244,66	2.153,18	293,16	267,29	517,31	22.516,59

CONTRIBUIÇÃO SERVIDORES - ADM. INDIRETA	511 - RPPS/Finanprev	Total
Empresa Municipal de Serviços Urbanos - EMSURB	2.360,88	2.360,88
SMTT- Administrativo	740,07	740,07
TOTAL	3.100,95	3.100,95

TOTAL GERAL SERVIDORES	511 - RPPS/Finanprev	RECIPREV	Inst. Prev. Munic./SP- IPREM	FUNPREV-RC	FUNPREV-BA	IPREV-SE	Total
TOTAL	22.141,94	244,66	2.153,18	293,16	267,29	517,31	25.617,54



ESTADO DE SERGIPE
PREFEITURA MUNICIPAL DE ARACAJU
Secretaria Municipal da Fazenda

DEMONSTRATIVO DO FINANPREVI, IPREM, FUNPRE-RC E FUNPREV-BA POR SECRETARIA REALTIVO AO MÊS DE MARÇO/2023
FUNTE: SEPLOG

CONTRIBUIÇÃO PATRONAL - ADM. DIRETA	511 - RPPS/Finanprev	RECIPIREV	Inst. Prev. Munic./SP- IPREM	FUNPREV-RC	FUNPREV-BA	IPREV-SE	Total
Controladoria Geral do Município	569,22	0,00	0,00	0,00	0,00	0,00	569,22
Procuradoria Geral do Município	1.580,90	0,00	0,00	0,00	0,00	0,00	1.580,90
Secretaria Municipal da Defesa Social e da	0,00	489,32	2.685,46	0,00	0,00	0,00	3.174,78
Secretaria Municipal da Educação - MDE	19.777,80	0,00	1.620,90	376,92	0,00	0,00	21.775,62
Secretaria Municipal da Família e da Assistência	623,08	0,00	0,00	0,00	0,00	0,00	623,08
Secretaria Municipal da Fazenda	1.216,92	0,00	0,00	0,00	458,21	0,00	1.675,13
Secretaria Municipal da Saúde	7.360,00	0,00	0,00	0,00	0,00	1.034,62	8.394,62
Secretaria Municipal de Governo	6.954,06	0,00	0,00	0,00	0,00	0,00	6.954,06
TOTAL	38.081,98	489,32	4.306,36	376,92	458,21	1.034,62	44.747,41

CONTRIBUIÇÃO PATRONAL - ADM. INDIRETA	511 - RPPS/Finanprev	Total
Empresa Municipal de Serviços Urbanos -	4.721,76	4.721,76
SMIT - Administrativo	1.480,14	1.480,14
TOTAL	6.201,90	6.201,90

TOTAL GERAL PATRONAL	511 - RPPS/Finanprev	RECIPIREV	Inst. Prev. Munic./SP- IPREM	FUNPREV-RC	FUNPREV-BA	IPREV-SE	Total
TOTAL	44.283,88	489,32	4.306,36	376,92	458,21	1.034,62	50.949,32

EMISSÃO:28/03/2023 18H25



IRRF - A RECOLHER AO TESOURO MUNICIPAL MARÇO/2023

ÓRGÃOS	VALOR R\$	TOTAL
GP	16.373,85	16.373,85
SEGOV	64.223,95	64.223,95
FUNCAJU PESSOAL A DISPOSIÇÃO	24,51	24,51
PGM	272.152,24	272.152,24
CGM	17.116,01	17.116,01
SECOM	20.708,10	20.708,10
SEMFAS	159.242,42	159.242,42
SEMFAS CONS. TUTELARES	188,24	188,24
SEMFAS TEMPORARIA	38,51	38,51
SEMFAZ	293.322,75	293.322,75
SEJESP	17.991,75	17.991,75
SEMA	28.389,23	28.389,23
SEMICT	26.424,62	26.424,62
EMSURB PESSOAL A DISPOSIÇÃO	14.538,50	14.538,50
SEMINFRA	19.324,50	19.324,50
EMURB PESSOAL A DISPOSIÇÃO	39.267,83	39.267,83
SEMDEC	28.375,47	28.375,47
SEMDEC GMA	252.037,33	252.037,33
SEPLOG	83.944,37	83.944,37
TOTAL ADM DIRETA	1.353.684,18	1.353.684,18
SEMED MDE	183.861,43	183.861,43
SEMED ADM. GERAL	23.508,97	23.508,97
FUNDEB	1.460.827,91	1.460.827,91
FUNDEB TEMPORARIA	183.283,71	183.283,71
TOTAL FOLHA SEMED	1.851.482,02	1.851.482,02
SMS	1.167.700,99	1.167.700,99
SMS ADM. GERAL	15.132,38	15.132,38
SMS TEMPORARIA	148.047,74	148.047,74
TOTAL FOLHA SMS	1.330.881,11	1.330.881,11
FUNCAJU	8.960,43	8.960,43
FUNDAT	9.538,99	9.538,99
FUNDAT PESSOAL A DISPOSIÇÃO SEMFAS	2.723,04	2.723,04
EMURB	173.068,92	173.068,92
EMSURB	56.156,44	56.156,44
SMTT	110.905,62	110.905,62
TOTAL ADM INDIRETA	361.353,44	361.353,44
AJUPREV - ÓRGÃO	9.307,44	9.307,44
PMA/AJUPREV- INATIVOS-DIVERSOS	602.035,27	602.035,27
PMA/AJUPREV- INATIVOS-MAHISTÉRIO	1.071.106,71	1.071.106,71
PMA/AJUPREV- INATIVOS-SAÚDE	226.446,96	226.446,96
PMA/AJUPREV- INATIVOS-SMTT	7.471,63	7.471,63
PMA/AJUPREV- PENSÃO POR FALECIMENTO - DIVERSOS	53.428,81	53.428,81
PMA/AJUPREV- PENSÃO POR FALECIMENTO - MAGISTÉRIO	38.691,58	38.691,58
PMA/AJUPREV- PENSÃO POR FALECIMENTO - SAÚDE	7.020,95	7.020,95
PMA/AJUPREV- PENSÃO POR FALECIMENTO - SMTT	878,17	878,17
AJUPREV- INATIVOS CÂMARA - FUNCIONARIOS	173.500,92	173.500,92
AJUPREV- INATIVOS CÂMARA - VEREADORES	6.039,82	6.039,82
AJUPREV- PENSÕES POR FALECIMENTO CÂMARA	9.503,17	9.503,17
AJUPREV- PENSÕES POR CÂMARA - VEREADORES	9.238,39	9.238,39
AJUPREV-INATIVOS CONCURSADOS - MAGISTÉRIO	6.949,91	6.949,91
AJUPREV-INATIVOS CONCURSADOS - SAÚDE	49.612,41	49.612,41
AJUPREV-PENSÃO FALECIMENTO CONCURSADOS DIVERSOS	171,18	171,18
AJUPREV-PENSÃO FALECIMENTO CONCURSADOS- MAGISTÉRIO	88,83	88,83
AJUPREV-PENSÃO FALECIMENTO CONCURSADOS- SAÚDE	3.334,48	3.334,48
TOTAL AJUPREVID	2.274.826,63	2.274.826,63
TOTAL GERAL	7.172.227,38	7.172.227,38

FONTE:SEMFAS-COGOEJF

EMISSÃO:28/03/2023 18H25

Assinado por: T. PESSOA: ANTONIO SILVIA ROCHA
Para verificar a validade das assinaturas, acesse <https://aracaju.1doc.com.br/verificacao/2695-4E9B-C61E-6FC2> e informe o código 2695-4E9B-C61E-6FC2





13.28.780/0001-00

Gestão de Recursos Humanos
Secretaria Municipal do Planejamento, Orçamento e Gestão
Vale Transporte -01/03/2023

14.48.56

1

24/03/2023

Custo	Secretaria	Valor Descontado	Número de Fichas	Valor Fichas	Patronal
9	Controladoria Geral do Município	R\$ 400,63	540	R\$ 2.430,00	R\$ 2.029,37
45	Empresa Municipal de Serviços Urbanos - EMSURB	R\$ 13.101,73	17352	R\$ 79.084,00	R\$ 64.982,27
12	Empresa Municipal de Serviços Urbanos - Pessoal a Disp.	R\$ 5.601,00	4464	R\$ 20.088,00	R\$ 14.487,00
18	Funcaju - Fundação Cultural Cidade de Aracaju	R\$ 983,47	936	R\$ 4.212,00	R\$ 3.228,53
17	Fundação Municipal de Formação para o Trabalho - Pessoal a Disp.	R\$ 474,46	180	R\$ 810,00	R\$ 335,54
55	Fundat - Fundação Municipal de Formação para o Trabalho	R\$ 1.800,86	3312	R\$ 14.904,00	R\$ 13.103,14
1	Gabinete do Prefeito	R\$ 382,65	396	R\$ 1.762,00	R\$ 1.399,35
4	Procuradoria Geral do Município	R\$ 835,12	936	R\$ 4.212,00	R\$ 3.376,88
10	Secretaria Municipal da Comunicação Social	R\$ 189,43	262	R\$ 1.134,00	R\$ 944,57
33	Secretaria Municipal da Defesa Social e da Cidadania	R\$ 479,00	432	R\$ 1.944,00	R\$ 1.465,00
47	Secretaria Municipal da Educação - Adm Geral	R\$ 8.110,09	3744	R\$ 16.848,00	R\$ 8.737,91
22	Secretaria Municipal da Educação - Básica FUNDEB	R\$ 15.721,92	4320	R\$ 19.440,00	R\$ 3.718,08
21	Secretaria Municipal da Educação - MDE	R\$ 2.308,03	4032	R\$ 18.144,00	R\$ 15.835,97
35	Secretaria Municipal da Família e da Assist. Social - Conselhos Tutelares	R\$ 124,24	36	R\$ 162,00	R\$ 37,76
3	Secretaria Municipal da Família e da Assistência Social	R\$ 15.827,92	15300	R\$ 68.850,00	R\$ 53.022,08
6	Secretaria Municipal da Fazenda	R\$ 2.511,75	2880	R\$ 12.960,00	R\$ 10.448,25
37	Secretaria Municipal da Indústria, Comércio e Turismo	R\$ 372,21	720	R\$ 3.240,00	R\$ 2.867,79
34	Secretaria Municipal da Infraestrutura	R\$ 515,08	612	R\$ 2.754,00	R\$ 2.238,92
24	Secretaria Municipal da Juventude e do Esporte	R\$ 412,83	432	R\$ 1.944,00	R\$ 1.531,17
40	Secretaria Municipal da Saúde	R\$ 65.016,03	43884	R\$ 197.478,00	R\$ 132.461,97
46	Secretaria Municipal da Saúde - Adm Geral	R\$ 3.260,33	1980	R\$ 8.910,00	R\$ 5.649,67
2	Secretaria Municipal de Governo	R\$ 1.473,35	1476	R\$ 6.642,00	R\$ 5.168,65
36	Secretaria Municipal do Meio Ambiente	R\$ 565,73	576	R\$ 2.592,00	R\$ 2.026,27
11	Secretaria Municipal do Planejamento Orçamento e Gestão	R\$ 2.311,63	3168	R\$ 14.256,00	R\$ 11.944,37
TOTAL		R\$ 142.779,49	111960	R\$ 503.820,00	R\$ 361.040,51

EMISSÃO:28/03/2023 18H25



ESTADO DE SERGIPE
PREFEITURA MUNICIPAL DE ARACAJU
Secretaria Municipal da Fazenda

DEMONSTRATIVO DE PAGAMENTO POR BANCO EMPRÉSTIMOS CONSIGNADOS

MÊS	EMPRÉSTIMO CONSIGNADOS																														TOTAL							
	DTD	CEF	DTD	BB	DTD	CAPEMISA	DTD	SBFP	DTD	BANESE	DTD	PANAMERIC	DTD	BRADESCO	DTD	DAYCOVAL	DTD	SANTANDER	DTD	EQUATORIAL	DTD	COMPREV	DTD	BRADESCO FINANCIAMENTO	DTD	ITAU UNIBANCO	DTD	INDUSTRIAL DO BRASIL	DTD	ITÁU		DTD	SICOB	DTD	SICREDI	DTD	SAFRA	DTD
JANEIRO	3.986	2.805.934,92	382	377.876,78	91	20.431,07	625	235.314,71	1.620	1.034.970,46	344	78.193,12	58	45.276,88	380	84.810,50	579	159.395,57	1	79,40	30	5.836,68	32	5.669,77	2	644,30	42	7.422,49	48	8.155,51	1	521,61	25	17.775,25	53	10.389,59	8.299	4.893.069,84
FEVEREIRO	3.962	2.828.877,52	383	385.534,51	91	20.238,34	624	234.712,71	1.625	1.043.447,44	328	74.139,59	57	44.301,31	382	84.635,60	586	161.814,70	1	79,40	32	6.343,24	32	5.669,77	2	644,30	45	7.829,64	49	8.285,86	1	521,61	29	20.404,00	59	12.979,38	8.288	4.934.829,15
MARÇO	3.958	2.849.026,09	385	394.523,06	92	20.181,35	622	235.693,86	1.640	1.060.306,48	289	66.685,32	57	44.301,31	394	8.800,00	608	167.543,19	1	79,40	30	5.745,75	32	5.669,77	2	644,30	46	7.862,14	48	8.063,12	1	521,61	34	21.779,24	72	15.432,05	8.311	4.907.227,27
ABRIL	0	0,00	0	0,00	0	0,00	0	0,00	0	0,00	0	0,00	0	0,00	0	0,00	0	0,00	0	0,00	0	0,00	0	0,00	0	0,00	0	0,00	0	0,00	0	0,00	0	0,00	0	0,00	0	0,00
MAIO	0	0,00	0	0,00	0	0,00	0	0,00	0	0,00	0	0,00	0	0,00	0	0,00	0	0,00	0	0,00	0	0,00	0	0,00	0	0,00	0	0,00	0	0,00	0	0,00	0	0,00	0	0,00	0	0,00
JUNHO	0	0,00	0	0,00	0	0,00	0	0,00	0	0,00	0	0,00	0	0,00	0	0,00	0	0,00	0	0,00	0	0,00	0	0,00	0	0,00	0	0,00	0	0,00	0	0,00	0	0,00	0	0,00	0	0,00
JULHO	0	0,00	0	0,00	0	0,00	0	0,00	0	0,00	0	0,00	0	0,00	0	0,00	0	0,00	0	0,00	0	0,00	0	0,00	0	0,00	0	0,00	0	0,00	0	0,00	0	0,00	0	0,00	0	0,00
AGOSTO	0	0,00	0	0,00	0	0,00	0	0,00	0	0,00	0	0,00	0	0,00	0	0,00	0	0,00	0	0,00	0	0,00	0	0,00	0	0,00	0	0,00	0	0,00	0	0,00	0	0,00	0	0,00	0	0,00
SETEMBRO	0	0,00	0	0,00	0	0,00	0	0,00	0	0,00	0	0,00	0	0,00	0	0,00	0	0,00	0	0,00	0	0,00	0	0,00	0	0,00	0	0,00	0	0,00	0	0,00	0	0,00	0	0,00	0	0,00
OUTUBRO	0	0,00	0	0,00	0	0,00	0	0,00	0	0,00	0	0,00	0	0,00	0	0,00	0	0,00	0	0,00	0	0,00	0	0,00	0	0,00	0	0,00	0	0,00	0	0,00	0	0,00	0	0,00	0	0,00
NOVEMBRO	0	0,00	0	0,00	0	0,00	0	0,00	0	0,00	0	0,00	0	0,00	0	0,00	0	0,00	0	0,00	0	0,00	0	0,00	0	0,00	0	0,00	0	0,00	0	0,00	0	0,00	0	0,00	0	0,00
DEZEMBRO	0	0,00	0	0,00	0	0,00	0	0,00	0	0,00	0	0,00	0	0,00	0	0,00	0	0,00	0	0,00	0	0,00	0	0,00	0	0,00	0	0,00	0	0,00	0	0,00	0	0,00	0	0,00	0	0,00
TOTAL	0	8.483.838,53	0	1.157.934,35	0	60.850,76	0	705.721,28	0	3.138.724,38	0	219.018,03	0	133.879,50	0	178.246,10	0	488.753,46	0	238,20	0	17.925,67	0	17.009,31	0	1.932,90	0	23.114,27	0	24.504,49	0	1.564,83	0	59.958,49	0	38.801,02	0	14.730.009,26

FONTE: PMA/SEPLOG/SEMFAZ/CGOEF

EMISSÃO:28/03/2023 18H25

Assinado por 1 pessoa: ANTONIO SILVA ROCHA
Para verificar a validade das assinaturas, acesse <https://aracaju.tdoc.com.br/verificacao/2695-4E9B-C61E-6FC2> informe o código 2695-4E9B-C61E-6FC2





FOLHA DE PAGAMENTO COM APOSENTADOS E PENSIONISTAS CONCURSADOS POR ÓRGÃO - 2023

MESES	APOSENTADOS		PENSÃO FALECIMENTO			TOTAL APOSENTADOS = (a+b)	TOTAL PENSÃO e =(c+d+e)	TOTAL f = (a+e)
	SEC SAÚDE (a)	SEC MAGIST (b)	SEC. SAÚDE (c)	DIVERSOS(d)	MAGISTÉRIO (e)			
JAN	500.903,60	114.087,91	97.400,89	8.265,67	15.244,42	614.991,51	120.910,98	735.902,49
FEV	506.849,22	114.087,91	97.400,89	8.265,67	15.244,42	620.937,13	120.910,98	741.848,11
MAR	508.791,37	111.724,48	97.400,89	7.315,64	15.244,42	620.515,85	119.960,95	740.476,80
ABR	-	-	-	-	-	-	-	-
MAI	-	-	-	-	-	-	-	-
JUN	-	-	-	-	-	-	-	-
JUL	-	-	-	-	-	-	-	-
AGO	-	-	-	-	-	-	-	-
SET	-	-	-	-	-	-	-	-
OUT	-	-	-	-	-	-	-	-
NOV	-	-	-	-	-	-	-	-
DEZ 13°	-	-	-	-	-	-	-	-
DEZ	-	-	-	-	-	-	-	-
TOTAL	1.516.544,19	339.900,30	292.202,67	23.846,98	45.733,26	1.856.444,49	361.782,91	2.218.227,40

QUANTITATIVOS DE APOSENTADOS E PENSIONISTAS CONCURSADOS - 2023

MESES	APOSENTADOS		PENSÃO FALECIMENTO			TOTAL APOSENTADOS = (a+b)	TOTAL PENSÃO e =(c+d+e)	TOTAL f = (a+e)
	SEC SAÚDE (a)	SEC MAGIST (b)	SEC. SAÚDE (c)	DIVERSOS(d)	MAGISTÉRIO (e)			
JAN	107	28	55	6	8	135	69	204
FEV	110	28	55	6	8	138	69	207
MAR	113	28	55	5	8	141	68	209
ABR	-	-	-	-	-	-	-	0
MAI	-	-	-	-	-	-	-	0
JUN	-	-	-	-	-	-	-	0
JUL	-	-	-	-	-	-	-	0
AGO	-	-	-	-	-	-	-	0
SET	-	-	-	-	-	-	-	0
OUT	-	-	-	-	-	-	-	0
NOV	-	-	-	-	-	-	-	0
DEZ 13°	-	-	-	-	-	-	-	0
DEZ	-	-	-	-	-	-	-	0





ESTADO DE SERGIPE
PREFEITURA MUNICIPAL DE ARACAJU

**LEI COMPLEMENTAR N.º 163
DE 20 DE DEZEMBRO DE 2017**

Dispõe sobre a contribuição previdenciária suplementar patronal do Município de Aracaju para a instituição de Plano de Amortização do Déficit Técnico Atuarial do Fundo Financeiro do Regime Próprio de Previdência Social dos Servidores do Município de Aracaju, e dá providências correlatas.

O PREFEITO DO MUNICÍPIO DE ARACAJU:

Faço saber que a Câmara Municipal aprovou, e eu sanciono a seguinte Lei Complementar:

Art. 1º O déficit técnico atuarial do Fundo Financeiro do Regime Próprio de Previdência Social dos Servidores do Município de Aracaju será equalizado anualmente através da Alíquota Patronal Suplementar devida pelos Poderes Executivo e Legislativo deste Município, observados os parâmetros da Portaria n.º 403, de 10 de dezembro de 2008, e suas alterações posteriores, do Ministério da Previdência Social.

Art. 2º A apuração do déficit técnico atuarial do RPPS dar-se-á por estudos atuariais realizados em conformidade com os regulamentos expedidos pelo Ministério da Previdência Social, buscando o reequilíbrio financeiro e atuarial do RPPS.

Art. 3º Os Poderes Legislativo e Executivo, arcarão com uma contribuição previdenciária suplementar incidente sobre a mesma base de cálculo das contribuições previdenciárias dos servidores ativos vinculados ao Fundo Financeiro do Regime Próprio de Previdência Social dos Servidores do Município de Aracaju, inclusive sobre a gratificação natalina, a ser repassada ao Instituto de Previdência dos Servidores Públicos do Município de Aracaju - ARACAJUPREVIDÊNCIA, mensalmente, sendo que para o exercício de 2018 a contribuição suplementar é de 166,96% (cento e sessenta e seis inteiros e noventa e seis centésimos por cento).

Art. 4º A contribuição patronal suplementar dos anos subsequentes será determinada nas reavaliações atuariais.



ESTADO DE SERGIPE
PREFEITURA MUNICIPAL DE ARACAJU

**LEI COMPLEMENTAR N.º 163
DE 20 DE DEZEMBRO DE 2017**

Art. 5º Esta Lei Complementar entra em vigor na data de sua publicação.

Art. 6º Revogam-se as disposições em contrário.

Aracaju, 20 de dezembro de 2017; 196º da Independência, 129º da República e 162º da Emancipação Política do Município.


EDVALDO NOGUEIRA
PREFEITO DE ARACAJU

Jeferson Dantas Passos
Secretário Municipal da Fazenda

Augusto Fábio Oliveira dos Santos
Secretário Municipal do Planejamento, Orçamento e Gestão

Carlos Roberto da Silva
Secretário Municipal de Governo

Projeto de Lei Complementar n.º 09/2017 – Autoria: Poder Executivo.

**NOVA ALÍQUOTA PARA O EXERCÍCIO DE 2022
PARA A CONTRIBUIÇÃO PATRONAL
SUPLEMENTAR RPPS - PLANO FINANCEIRO
505,71%**

i) Plano de custeio a ser implementado e medidas para manutenção do equilíbrio financeiro e atuarial.

Como as alíquotas de contribuição praticadas atualmente são superiores ao Custo Normal apurado e há decisão judicial permitindo a manutenção das alíquotas de contribuição dos segurados, sugerimos então, que o Plano de Custeio seja mantido, como a seguir:

- contribuições mensais dos servidores ativos: 11,00%, incidentes sobre a remuneração de contribuição;
- contribuições mensais dos servidores aposentados e pensionistas: 11,00%; sobre a parcela das aposentadorias que excede o teto de benefício do RGPS;
- contribuições mensais dos aposentados e pensionistas portadores de doenças incapacitantes: 11,00%; sobre a parcela das aposentadorias que excede o dobro do teto de benefício do RGPS; e
- **contribuições mensais do Município: 22,00%** sobre a remuneração de contribuição dos servidores ativos à título de Custo Normal.
- **Contribuição Patronal Suplementar: 505,71%** sobre a remuneração de contribuição dos servidores ativos, apurada com base na projeção da insuficiência financeira para o ano de 2022.



VERIFICAÇÃO DAS ASSINATURAS



Código para verificação: 2695-4E9B-C61E-6FC2

Este documento foi assinado digitalmente pelos seguintes signatários nas datas indicadas:



ANTONIO SILVA ROCHA (CPF 171.XXX.XXX-72) em 28/03/2023 18:53:52 (GMT-03:00)

Papel: Parte

Emitido por: Sub-Autoridade Certificadora 1Doc (Assinatura 1Doc)

Para verificar a validade das assinaturas, acesse a Central de Verificação por meio do link:

<https://aracaju.1doc.com.br/verificacao/2695-4E9B-C61E-6FC2>