

FOLHA DE PAGAMENTO 2023



ARACAJU
Proteger a vida e cuidar da cidade

MÊS: FEVEREIRO/ 2023



ARACAJU
Proteger a vida e cuidar da cidade

Apresentação

Apresentamos a Folha de Pagamento Consolidada da Administração Direta e Indireta do mês de Fevereiro de 2023, da Prefeitura de Aracaju.

Aracaju, 23 de Fevereiro de 2023

PREFEITO DE ARACAJU
Edvaldo Nogueira

SECRETÁRIO MUNICIPAL DA FAZENDA
Jeferson Dantas Passos

SECRETÁRIO MUN. DE PLANEJAMENTO, ORÇAMENTO E GESTÃO
Augusto Fábio Oliveira dos Santos

COORDENADOR GERAL EXECUÇÃO ORÇ.FINANCEIRA - SEMFAZ
Antonio Silva Rocha

COORDENADORA GERAL DE GESTÃO PESSOAL -COGGP - SEPLG
Fernanda Feitosa Moura

COORDENADORA GERAL OPERAÇÕES CONTÁBEIS - SEMFAZ
Rafaela dos Santos Pereira

COORDENADORIA DE OPERAÇÕES BANCÁRIAS - SEMFAZ
Antonio Agripino de Carvalho Santos

COORDENADOR GERAL DE CONTROLE DE SISTEMA - SEMFAZ
Antonio Marcos de Oliveira

ASSESSORIA DE COMUNICAÇÃO - ASCOM
LUIZA SAMPAIO



ESTADO DE SERGIPE
PREFEITURA MUNICIPAL DE ARACAJU

PAINEL

FOLHA DE PAGAMENTO CONSOLIDADA DA PREFEITURA DE ARACAJU - FEVEREIRO/2023

R\$ 77.661.582 100%

QTD 16.836 100%

R\$ 77.661.582 100%			QTD 16.836 100%		
Cargo em Comissão	7.857.657	10,1%	Cargo em Comissão	2.246	13,3%
Estatutário com CC	1.703.423	2,2%	Estatutário com CC	121	0,7%
Estatutário Sem CC	31.055.237	40,0%	Estatutário Sem CC	5.228	31,1%
Requisitados/Contrato com CC	439.760	0,6%	Requisitados/Contrato com CC	53	0,3%
Requisitados/Contrato sem CC	797.329	1,0%	Requisitados/Contrato sem CC	163	1,0%
Contratação Temporária	5.704.018	7,3%	Contratação Temporária	1.784	10,6%
A Disposição	41.569	0,1%	A Disposição	8	0,0%
Estágio/Aprendiz	393.183	0,5%	Estágio/Aprendiz	646	3,8%
Municipalizado	12.747	0,0%	Municipalizado	11	0,1%
Ação Judicial	32.025	0,0%	Ação Judicial	13	0,1%
Pensão	317.617	0,4%	Pensão	406	2,4%
CLT	1.291.028	1,7%	CLT	307	1,8%
Pensão Falecimento	2.474.516	3,2%	Pensão Falecimento	955	5,7%
Inativos	25.541.473	32,9%	Inativos	4.895	29,1%

FONTE:SEPLOG/SEMFAZ-COGOEF

NOTA: FOLHA SEM OBRIGAÇÕES PATRONAIS PREVIDENCIÁRIAS

EMIÇÃO: 23/02/2023 08H00





ESTADO DE SERGIPE
PREFEITURA MUNICIPAL DE ARACAJU



FOLHA DE PAGAMENTO DA PREFEITURA

VÍNCULO	JAN	FEV	MAR	ABR	MAI	JUN	JUL	AGO	SET	OUT	NOV	DEZ	TOTAL	MÉDIA
Cargo em Comissão	8.108.268	7.857.657	0	0	0	0	0	0	0	0	0	0	15.965.925	7.982.962
Estatutário com CC	1.532.173	1.703.423	0	0	0	0	0	0	0	0	0	0	3.235.595	1.617.798
Estatutário Sem CC	33.133.675	31.055.237	0	0	0	0	0	0	0	0	0	0	64.188.912	32.094.456
Requisitados/Contrato com CC	461.723	439.760	0	0	0	0	0	0	0	0	0	0	901.483	450.742
Requisitados/Contrato sem CC	694.111	797.329	0	0	0	0	0	0	0	0	0	0	1.491.440	745.720
Contratação Temporaria	5.656.415	5.704.018	0	0	0	0	0	0	0	0	0	0	11.360.433	5.680.217
A Disposição	43.260	41.569	0	0	0	0	0	0	0	0	0	0	84.829	42.409
Estágio/Aprendiz	378.373	393.183	0	0	0	0	0	0	0	0	0	0	771.556	385.778
Municipalizado	13.182	12.747	0	0	0	0	0	0	0	0	0	0	25.928	12.964
Ação Judicial	28.553	32.025	0	0	0	0	0	0	0	0	0	0	60.578	30.289
Pensão	311.502	317.617	0	0	0	0	0	0	0	0	0	0	629.119	314.560
CLT	1.436.897	1.291.028	0	0	0	0	0	0	0	0	0	0	2.727.925	1.363.963
Pensão Falecimento	2.493.624	2.474.516	0	0	0	0	0	0	0	0	0	0	4.968.139	2.484.070
Inativos	24.564.337	25.541.473	0	0	0	0	0	0	0	0	0	0	50.105.810	25.052.905
TOTAL	78.856.093	77.661.582	0	0	0	0	0	0	0	0	0	0	156.517.675	78.258.838

FONTE: SEPLOG/SEMFAZ-COGOEf

EMIÇÃO: 23/02/2023 08H00

Assinado por 1 pessoa: ANTONIO SILVA DO CHALVA. Para verificar a validade do código F280-91E8-00DC-1FBE





ESTADO DE SERGIPE
PREFEITURA MUNICIPAL DE ARACAJU



QUANTITATIVO DA FOLHA DE PAGAMENTO DA PREFEITURA

VÍNCULO	JAN	FEV	MAR	ABR	MAI	JUN	JUL	AGO	SET	OUT	NOV	DEZ	TOTAL	MÉDIA
Cargo em Comissão	2.236	2.246	0	0	0	0	0	0	0	0	0	0	4.482	2.241
Estatutário com CC	117	121	0	0	0	0	0	0	0	0	0	0	238	119
Estatutário Sem CC	5.222	5.228	0	0	0	0	0	0	0	0	0	0	10.450	5.229
Requisitados/Contrato com CC	56	53	0	0	0	0	0	0	0	0	0	0	109	54,5
Requisitados/Contrato sem CC	159	163	0	0	0	0	0	0	0	0	0	0	322	161
Contratação Temporária	1.754	1.784	0	0	0	0	0	0	0	0	0	0	3.538	1.769
A Disposição	8	8	0	0	0	0	0	0	0	0	0	0	16	8
Estágio/Aprendiz	653	646	0	0	0	0	0	0	0	0	0	0	1.299	652,5
Municipalizado	12	11	0	0	0	0	0	0	0	0	0	0	23	11,5
Ação Judicial	13	13	0	0	0	0	0	0	0	0	0	0	26	13
Pensão	408	406	0	0	0	0	0	0	0	0	0	0	814	407
CLT	307	307	0	0	0	0	0	0	0	0	0	0	614	307
Pensão Falecimento	954	955	0	0	0	0	0	0	0	0	0	0	1.909	954,5
Inativos	4.880	4.895	0	0	0	0	0	0	0	0	0	0	9.775	4.887,5
TOTAL	16.779	16.836	0	0	0	0	0	0	0	0	0	0	33.615	16.806

FONTE: SEPLOG/SEMFAZ-COGOEFF

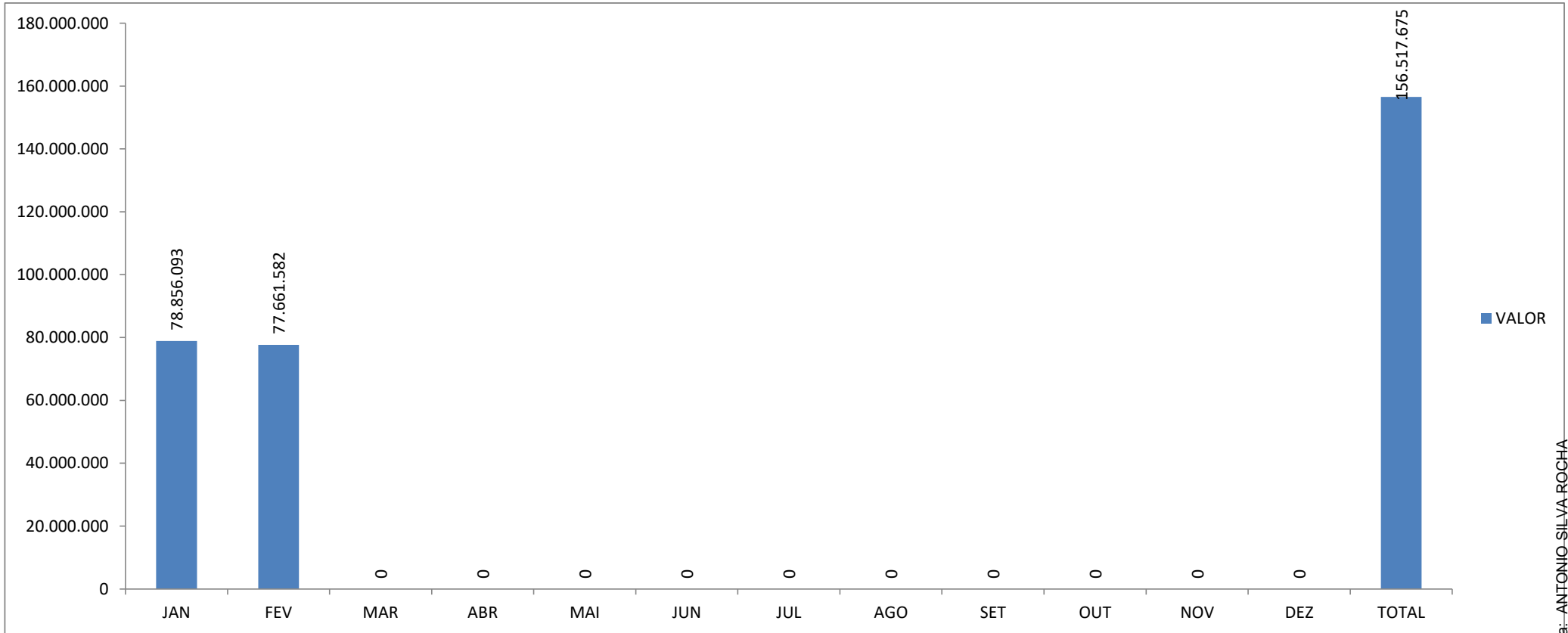
EMISSÃO: 23/02/2023 08H01

Assinado por 1 pessoa: ANTONIO JOSILVA ROCHA
Para verificar a validade das assinaturas acesse <https://aracaju100.com.br/verificacao> ou informe o código F280-91E8-DDC-1FBE





GRÁFICO DA FOLHA DE PAGAMENTO DA PREFEITURA



FONTE: SEPLOG/SEMFAZ-COGOEUF

EMIÇÃO: 23/02/2023 08H00





MÉDIA SALARIAL DA PREFEITURA DE ARACAJU

VÍNCULO	JAN	FEV	MAR	ABR	MAI	JUN	JUL	AGO	SET	OUT	NOV	DEZ	TOTAL
Cargo em Comissão	3.626	3.499	#DIV/0!	#DIV/0!	#DIV/0!	#DIV/0!	#DIV/0!	#DIV/0!	#DIV/0!	#DIV/0!	#DIV/0!	#DIV/0!	3.562
Estatutário com CC	13.095	14.078	#DIV/0!	#DIV/0!	#DIV/0!	#DIV/0!	#DIV/0!	#DIV/0!	#DIV/0!	#DIV/0!	#DIV/0!	#DIV/0!	13.595
Estatutário Sem CC	6.345	5.940	#DIV/0!	#DIV/0!	#DIV/0!	#DIV/0!	#DIV/0!	#DIV/0!	#DIV/0!	#DIV/0!	#DIV/0!	#DIV/0!	6.142
Requisitados/Contrato com CC	8.245	8.297	#DIV/0!	#DIV/0!	#DIV/0!	#DIV/0!	#DIV/0!	#DIV/0!	#DIV/0!	#DIV/0!	#DIV/0!	#DIV/0!	8.270
Requisitados/Contrato sem CC	4.365	4.892	#DIV/0!	#DIV/0!	#DIV/0!	#DIV/0!	#DIV/0!	#DIV/0!	#DIV/0!	#DIV/0!	#DIV/0!	#DIV/0!	4.632
Contratação Temporaria	3.225	3.197	#DIV/0!	#DIV/0!	#DIV/0!	#DIV/0!	#DIV/0!	#DIV/0!	#DIV/0!	#DIV/0!	#DIV/0!	#DIV/0!	3.211
A Disposição	5.407	5.196	#DIV/0!	#DIV/0!	#DIV/0!	#DIV/0!	#DIV/0!	#DIV/0!	#DIV/0!	#DIV/0!	#DIV/0!	#DIV/0!	5.302
Estágio/Aprendiz	579	609	#DIV/0!	#DIV/0!	#DIV/0!	#DIV/0!	#DIV/0!	#DIV/0!	#DIV/0!	#DIV/0!	#DIV/0!	#DIV/0!	594
Municipalizado	1.098	1.159	#DIV/0!	#DIV/0!	#DIV/0!	#DIV/0!	#DIV/0!	#DIV/0!	#DIV/0!	#DIV/0!	#DIV/0!	#DIV/0!	1.127
Ação Judicial	2.196	2.463	#DIV/0!	#DIV/0!	#DIV/0!	#DIV/0!	#DIV/0!	#DIV/0!	#DIV/0!	#DIV/0!	#DIV/0!	#DIV/0!	2.330
Pensão	763	782	#DIV/0!	#DIV/0!	#DIV/0!	#DIV/0!	#DIV/0!	#DIV/0!	#DIV/0!	#DIV/0!	#DIV/0!	#DIV/0!	773
CLT	4.680	4.205	#DIV/0!	#DIV/0!	#DIV/0!	#DIV/0!	#DIV/0!	#DIV/0!	#DIV/0!	#DIV/0!	#DIV/0!	#DIV/0!	4.443
Pensão Falecimento	2.614	2.591	#DIV/0!	#DIV/0!	#DIV/0!	#DIV/0!	#DIV/0!	#DIV/0!	#DIV/0!	#DIV/0!	#DIV/0!	#DIV/0!	2.602
Inativos	5.034	5.218	#DIV/0!	#DIV/0!	#DIV/0!	#DIV/0!	#DIV/0!	#DIV/0!	#DIV/0!	#DIV/0!	#DIV/0!	#DIV/0!	5.126
TOTAL	4.700	4.613	#DIV/0!	#DIV/0!	#DIV/0!	#DIV/0!	#DIV/0!	#DIV/0!	#DIV/0!	#DIV/0!	#DIV/0!	#DIV/0!	4.656

FONTE: SEPLOG/SEMFAZ-COGOEJF

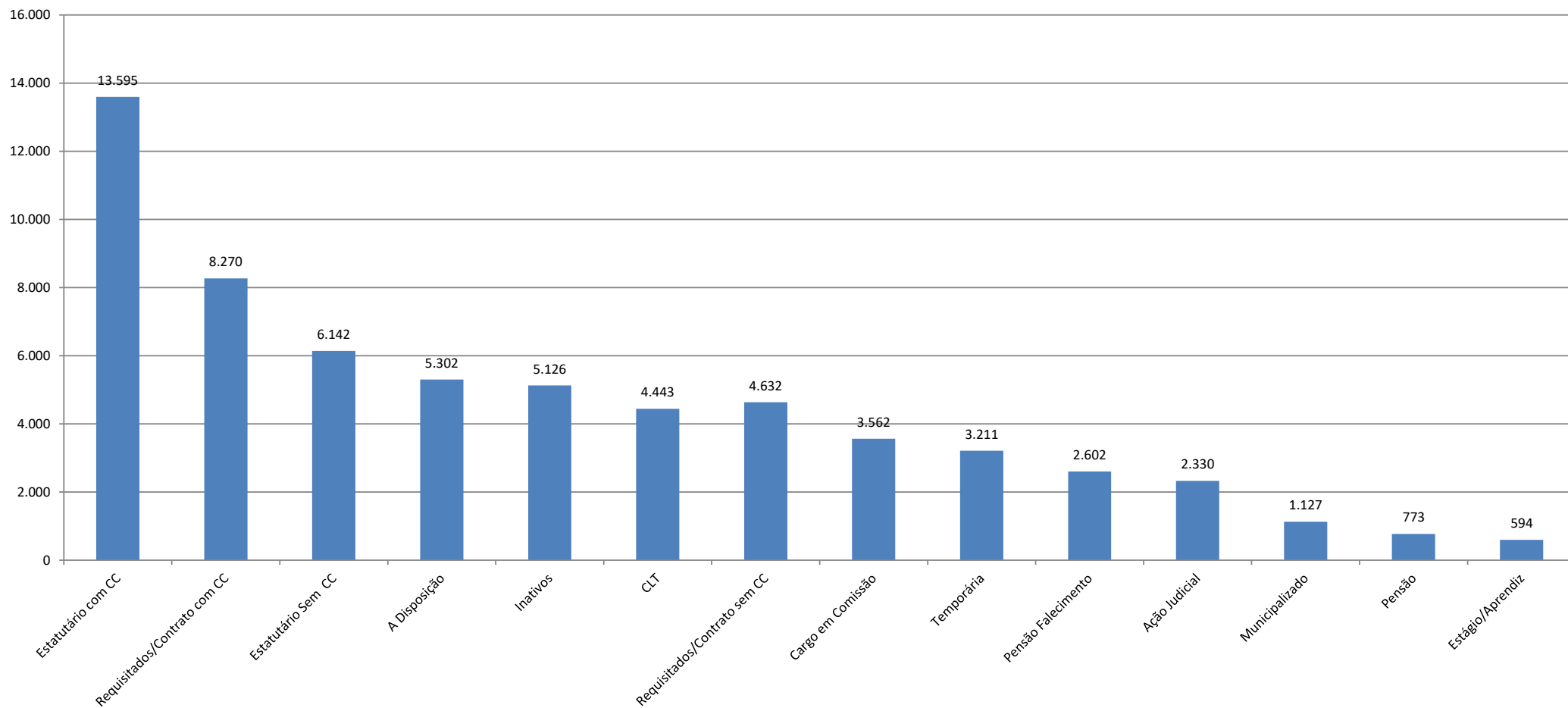
EMISSÃO: 23/02/2023 08H00



ESTADO DE SERGIPE
PREFEITURA MUNICIPAL DE ARACAJU



GRÁFICO DO RANQUE DA MÉDIA SALARIAL DA PREFEITURA DE ARACAJU EM REAIS



FONTE: SEPLOG/SEMFAZ-COGOEUF

EMIÇÃO: 23/02/2023 08H00

Assinado por 1 pessoa: ANTONIO SILVA ROCHA
Para verificar a validade das assinaturas, acesse <https://aracaju.1doc.com.br/verificacao/F280-91E8-0DDC-1FBE> e informe o código F280-91E8-0DDC-1FBE

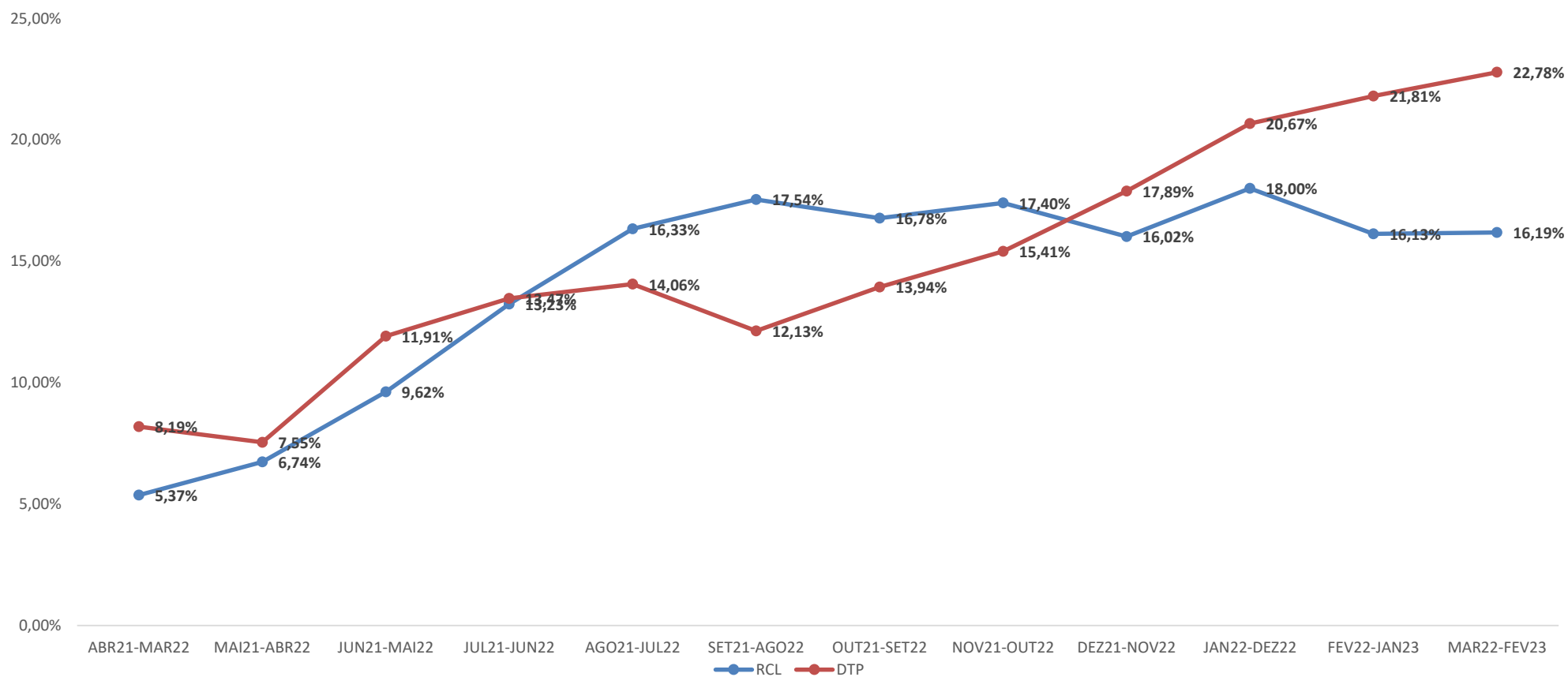




ESTADO DE SERGIPE
PREFEITURA MUNICIPAL DE ARACAJU



Gráfico Comparativo da RCL X TDT EM 12 MESES



NOTA: RCL E TDP DE JAN E FEV/2023 SUJEITA A ALTERAÇÃO

FONTE: SEMFAZ-COGOF

EMIÇÃO: 23/02/2023 16H40





ESTADO DE SERGIPE
PREFEITURA MUNICIPAL DE ARACAJU

FOLHA DE PAGAMENTO POR ÓRGÃO
MÊS: FEVEREIRO/2023

ÓRGÃO	VÍNCULO	VALOR	QTD	%VALOR		%QTD	
GABINETE DO PREFEITO	Cargo em Comissão	72.272,69	11	68,46%	79,89%	64,71%	70,54%
	Estatutário com CC	12.061,89	1	11,43%	-	5,88%	-
	Estatutário Sem CC	9.158,48	4	8,68%	8,68%	400,00%	400,00%
	Requisitados/Contrato com CC	12.074,97	1	11,44%	-	5,88%	5,88%
	TOTAL	105.568,03	17	100,00%	100,00%	100,00%	100,00%
VICE-PREFEITURA	Cargo em Comissão	50.091,15	11	47,14%	64,71%	64,71%	164,71%
	Estatutário com CC	16.465,20	2	15,50%	-	11,76%	-
	Estatutário com CC	37.625,90	3	35,41%	-	17,65%	-
	Pensão	2.077,90	1	1,96%	1,96%	5,88%	5,88%
	TOTAL	106.260,15	17	100,00%	100,00%	100,00%	100,00%
SECRETARIA MUNICIPAL DE GOVERNO	Cargo em Comissão	356.952,09	79	68,85%	91,97%	79,00%	88,00%
	Estatutário com CC	36.185,92	2	6,98%	-	2,00%	-
	Estatutário Sem CC	36.509,43	8	7,04%	7,04%	8,00%	17,00%
	Requisitados/Contrato com CC	83.691,21	7	16,14%	-	7,00%	-
	Requisitados/Contrato sem CC	2.958,02	1	0,57%	0,57%	1,00%	1,00%
	Estágio/Aprendiz	627,00	1	0,12%	0,12%	1,00%	1,00%
	Pensão	1.536,57	2	0,30%	0,30%	2,00%	2,00%
	TOTAL	518.460,24	100	100,00%	100,00%	100,00%	100,00%
FUNCAJU - PESSOAL A DISP.	Estatutário Sem CC	2.392,55	1	100,00%	100,00%	100,00%	100,00%
	TOTAL	2.392,55	1	100,00%	100,00%	100,00%	100,00%
PROCURADORIA GERAL DO MUNICÍPIO	Cargo em Comissão	265.917,12	77	17,96%	49,17%	55,40%	65,11%
	Estatutário com CC	450.470,34	14	30,43%	-	10,07%	-
	Estatutário Sem CC	735.738,65	29	49,71%	49,71%	20,86%	30,00%
	Requisitados/Contrato com CC	11.450,70	1	0,77%	-	0,72%	-
	Contratação Temporária	0,00	0	0,00%	-	0,00%	-
	Estágio/Aprendiz	10.032,00	16	0,68%	0,68%	11,51%	15,51%
	Pensão	6.598,06	2	0,45%	0,45%	1,44%	1,44%
	TOTAL	1.480.206,87	139	100,00%	100,00%	100,00%	100,00%

Assessoria de Planejamento e Orçamento - Anexo 1 - Relatório de Pagamentos - Fevereiro/2023 - Página 1 de 1





ESTADO DE SERGIPE
PREFEITURA MUNICIPAL DE ARACAJU

FOLHA DE PAGAMENTO POR ÓRGÃO
MÊS: FEVEREIRO/2023

ÓRGÃO	VÍNCULO	VALOR	QTD	%VALOR		%QTD	
CONTROLADORIA GERAL DO MUNICÍPIO	Cargo em Comissão	137.045,49	38	86,77%	99,21%	90,48%	95,21%
	Estatutário com CC	12.081,78	1	7,65%	-	2,38%	-
	Estatutário Sem CC	0,00	0	0,00%	0,00%	0,00%	0,00%
	Requisitados/Contrato com CC	7.563,70	1	4,79%	-	2,38%	-
	Requisitados/Contrato sem CC	0,00	0	0,00%	-	0,00%	-
	Estágio/Aprendiz	1.254,00	2	0,79%	0,79%	4,76%	4,76%
	Pensão	0,00	0	0,00%	0,00%	0,00%	0,00%
	TOTAL	157.944,97	42	100,00%	100,00%	100,00%	100,00%
SECRETARIA MUNICIPAL DE COMUNICAÇÃO SOCIAL	Cargo em Comissão	216.495,92	52	91,32%	96,41%	89,66%	91,32%
	Estatutário Sem CC	6.630,36	2	2,80%	2,80%	3,45%	3,45%
	Requisitados/Contrato com CC	12.074,97	1	5,09%	5,09%	1,72%	-
	Requisitados/Contrato sem CC	0,00	0	0,00%	-	0,00%	-
	Estágio/Aprendiz	1.881,00	3	0,79%	0,79%	5,17%	5,17%
	Pensão	0,00	0	0,00%	0,00%	0,00%	0,00%
	TOTAL	237.082,25	58	100,00%	100,00%	100,00%	100,00%
	SECRETARIA MUNICIPAL DA FAMÍLIA E DA ASSISTÊNCIA SOCIAL	Cargo em Comissão	810.606,16	297	34,87%	41,32%	39,39%
Estatutário com CC		128.409,73	19	5,52%	-	2,52%	-
Estatutário Sem CC		1.176.569,94	272	50,61%	51,33%	36,07%	36,87%
Requisitados/Contrato com CC		21.681,04	3	0,93%	-	0,40%	-
Requisitados/Contrato sem CC		16.836,68	6	0,72%	-	0,80%	-
Contratação Temporária		134.063,80	96	0,00%	-	0,00%	-
Estágio/Aprendiz		28.712,75	47	1,23%	1,23%	6,23%	6,23%
Ação Judicial		0,00	0	0,00%	0,00%	0,00%	0,00%
Pensão		8.099,39	14	0,35%	0,35%	1,86%	1,86%
CLT		0,00	0	0,00%	0,00%	0,00%	0,00%
TOTAL	2.324.979,49	754	100,00%	100,00%	100,00%	100,00%	
SECRETARIA DE AÇÃO SOCIAL - CONSELHOS TUTELARES	Requisitados/Contrato sem CC	72.680,87	33	97,76%	97,76%	86,84%	86,84%
	Pensão	1.661,71	5	2,24%	2,24%	13,16%	13,16%
	TOTAL	74.342,58	38	100,00%	100,00%	100,00%	100,00%

Aracaju, 16 de Fevereiro de 2023. Assessoria de Planejamento e Controle Financeiro - PFCF. Documento nº 001/2023. Código F280-91E8-0DDC-1F8E





ESTADO DE SERGIPE
PREFEITURA MUNICIPAL DE ARACAJU

FOLHA DE PAGAMENTO POR ÓRGÃO
MÊS: FEVEREIRO/2023

ÓRGÃO	VÍNCULO	VALOR	QTD	%VALOR		%QTD	
SECRETARIA MUN.DA IND. COM. E TURISMO PESSOAL A DISP - EMSURB	Estatutário Sem CC	352.789,11	108	98,71%	98,71%	91,53%	91,53%
	Pensão	4.616,19	10	1,29%	1,29%	8,47%	8,47%
	TOTAL	357.405,30	118	100,00%	100,00%	100,00%	100,00%
ÓRGÃO	VÍNCULO	VALOR	QTD	%VALOR		%QTD	
SECRETARIA MUNICIPAL DA INFRAESTRUTURA	Cargo em Comissão	190.884,32	43	93,58%	96,11%	75,44%	77,19%
	Requisitados/Contrato com CC	5.162,05	1	2,53%	-	1,75%	-
	Requisitados/Contrato sem CC	0,00	0	0,00%	0,00%	0,00%	0,00%
	Contratação Temporária	0,00	0	0,00%	-	0,00%	-
	Estágio/Aprendiz	7.938,70	13	3,89%	3,89%	22,81%	22,81%
	Pensão	0,00	0	0,00%	0,00%	0,00%	0,00%
	TOTAL	203.985,07	57	100,00%	100,00%	100,00%	100,00%
ÓRGÃO	VÍNCULO	VALOR	QTD	%VALOR		%QTD	
SECRETARIA MUNICIPAL DA INFRAESTRUTURA PESSOAL A DISP.EMURB	Estatutário Sem CC	323.565,03	63	99,25%	99,25%	94,03%	94,03%
	Pensão	2.448,17	4	0,75%	0,75%	5,97%	5,97%
	TOTAL	326.013,20	67	100,00%	100,00%	100,00%	100,00%
ÓRGÃO	VÍNCULO	VALOR	QTD	%VALOR		%QTD	
SECRETARIA MUNICIPAL DA DEFESA SOCIAL E DA CIDADANIA	Cargo em Comissão	202.543,67	56	62,76%	78,47%	58,33%	64,58%
	Estatutário com CC	27.184,69	4	8,42%	-	4,17%	-
	Estatutário Sem CC	39.084,00	8	12,11%	16,36%	8,33%	10,42%
	Requisitados/Contrato com CC	23.515,48	2	7,29%	1,81%	2,08%	2,50%
	Requisitados/Contrato sem CC	13.719,34	2	4,25%	-	2,08%	-
	Estágio/Aprendiz	12.665,50	21	3,92%	3,92%	21,88%	21,88%
	Pensão	4.007,69	3	1,24%	1,24%	3,13%	3,13%
	TOTAL	322.720,37	96	100,00%	100,00%	100,00%	100,00%
ÓRGÃO	VÍNCULO	VALOR	QTD	%VALOR		%QTD	
SECRETARIA MUN. DA DEFESA SOCIAL E DA CIDADANIA GMA	Cargo em Comissão	2.070,66	1	0,08%	5,90%	0,21%	0,21%
	Estatutário com CC	145.732,30	17	5,81%	-	3,52%	-
	Estatutário Sem CC	2.281.265,71	399	91,02%	91,02%	82,61%	82,61%
	Ação Judicial	32.025,30	13	1,28%	1,28%	2,69%	2,69%
	Pensão	45.364,75	53	1,81%	1,81%	10,97%	10,97%
	TOTAL	2.506.458,72	483	100,00%	100,00%	100,00%	100,00%

Assessoria de Planejamento e Orçamento - Rua F280-91E8-0DDC-1FBE





FOLHA DE PAGAMENTO POR ÓRGÃO
MES: FEVEREIRO/2023

ÓRGÃO	VÍNCULO	VALOR	QTD	%VALOR		%QTD	
SECRETARIA MUN. DO PLANEJAMENTO ORÇAMENTO E GESTÃO	Cargo em Comissão	632.634,30	168	68,27%	79,84%	70,00%	75,00%
	Estatutário com CC	74.484,78	7	8,04%	-	2,92%	-
	Estatutário Sem CC	159.127,67	30	17,17%	17,17%	12,50%	12,50%
	Requisitados/Contrato com CC	32.727,96	5	3,53%	-	2,08%	-
	Requisitados/Contrato sem CC	0,00	0	0,00%	-	0,00%	-
	Contratação Temporária	0,00	0	0,00%	-	0,00%	-
	Estágio/Aprendiz	13.320,45	21	1,44%	1,44%	8,75%	8,75%
	Pensão	3.538,46	2	0,38%	0,38%	0,83%	0,83%
	CLT	0,00	0	0,00%	0,00%	0,00%	0,00%
	Pensão Falecimento	10.830,95	7	1,17%	1,17%	2,92%	2,92%
	TOTAL	926.664,57	240	100,00%	100,00%	100,00%	100,00%
SECRETARIA MUNICIPAL DA EDUCAÇÃO - MDE	Cargo em Comissão	562.355,44	204	32,43%	47,16%	38,93%	42,73%
	Estatutário com CC	152.828,97	12	8,81%	-	2,29%	-
	Estatutário Sem CC	672.288,96	79	38,78%	45,53%	15,08%	18,57%
	Requisitados/Contrato com CC	102.434,94	8	5,91%	-	1,53%	-
	Requisitados/Contrato sem CC	117.063,87	18	6,75%	-	3,44%	-
	Contratação Temporária	0,00	0	0,00%	-	0,00%	-
	Estágio/Aprendiz	120.677,70	196	6,96%	6,96%	37,40%	37,40%
	Pensão	6.163,06	7	0,36%	0,36%	1,34%	1,34%
	CLT	0,00	0	0,00%	0,00%	0,00%	0,00%
	TOTAL	1.733.812,94	524	100,00%	100,00%	100,00%	100,00%
	SECRETARIA MUNICIPAL DA EDUCAÇÃO - ADM. GERAL	Estatutário com CC	34.982,01	7	6,06%	6,06%	3,35%
Estatutário Sem CC		533.154,82	182	92,41%	92,41%	87,08%	87,08%
Requisitados/Contrato sem CC		0,00	0	0,00%	-	0,00%	-
Pensão		8.818,45	20	1,53%	1,53%	9,57%	9,57%
TOTAL		576.955,28	209	100,00%	100,00%	100,00%	100,00%
SECRETARIA MUNICIPAL DA EDUCAÇÃO - BÁSICA FUNDEB	Estatutário Sem CC	9.894.700,31	1.157	76,96%	78,75%	61,54%	61,54%
	Requisitados/Contrato com CC	0,00	0	0,00%	0,00%	0,00%	0,00%
	Requisitados/Contrato sem CC	229.281,33	31	1,78%	-	1,65%	-
	Contratação Temporária	2.698.790,64	663	20,99%	-	35,27%	-
	Pensão	33.469,87	29	0,26%	0,26%	1,54%	1,54%
TOTAL	12.856.242,15	1.880	100,00%	100,00%	100,00%	100,00%	

Assessoria de Planejamento e Orçamento - Fone: (79) 3191-1100
 Rua: Manoel de Medeiros, s/nº - Centro - Aracaju - SE
 CEP: 55060-000 - Aracaju - SE
 E-mail: contato@aracaju.se.gov.br
 Site: www.aracaju.se.gov.br





ESTADO DE SERGIPE
PREFEITURA MUNICIPAL DE ARACAJU

FOLHA DE PAGAMENTO POR ÓRGÃO
MÊS: FEVEREIRO/2023

ÓRGÃO	VÍNCULO	VALOR	QTD	%VALOR		%QTD	
SECRETARIA MUNICIPAL DA SAÚDE	Cargo em Comissão	1.153.044,10	266	7,22%	7,43%	6,95%	7,02%
	Estatutário com CC	22.507,41	2	0,14%	-	0,05%	-
	Estatutário Sem CC	11.729.754,70	2.401	73,43%	74,06%	62,69%	63,00%
	Requisitados/Contrato com CC	11.675,81	1	0,07%	-	0,03%	-
	Requisitados/Contrato sem CC	100.560,96	15	0,63%	-	0,39%	-
	Contratação Temporária	2.871.163,82	1025	17,98%	-	26,76%	-
	Estágio/Aprendiz	24.148,30	40	0,15%	0,15%	1,04%	1,04%
	Municipalizado	12.746,58	11	0,08%	0,08%	0,29%	0,29%
	Pensão	41.595,00	68	0,26%	0,26%	1,78%	1,78%
	CLT	5.883,58	1	0,04%	0,04%	0,03%	0,03%
	TOTAL	15.973.080,26	3.830	100,00%	100,00%	100,00%	100,00%
ÓRGÃO	VÍNCULO	VALOR	QTD	%VALOR		%QTD	
SECRETARIA MUNICIPAL DA SAÚDE - ADM. GERAL	Estatutário Cem CC	3.716,72	1	1,10%	-	1,00%	-
	Estatutário Sem CC	331.831,90	89	97,95%	97,95%	89,00%	89,00%
	Pensão	3.245,39	10	0,96%	0,96%	10,00%	10,00%
	TOTAL	338.794,01	100	100,00%	100,00%	100,00%	100,00%
ÓRGÃO	VÍNCULO	VALOR	QTD	%VALOR		%QTD	
FUNDAÇÃO CULTURAL CIDADE DE ARACAJU - FUNCAJU	Cargo em Comissão	161.828,71	63	76,57%	76,57%	70,00%	70,00%
	Estatutário com CC	0,00	0	0,00%	-	0,00%	-
	Estatutário Sem CC	18.505,37	10	8,76%	8,76%	11,11%	11,11%
	Requisitados/Contrato sem CC	21.044,47	1	9,96%	-	1,11%	-
	Estágio/Aprendiz	8.380,90	13	3,97%	3,97%	14,44%	14,44%
	Pensão	1.574,62	3	0,75%	0,75%	3,33%	3,33%
	TOTAL	211.334,07	90	100,00%	100,00%	100,00%	100,00%
ÓRGÃO	VÍNCULO	VALOR	QTD	%VALOR		%QTD	
FUNDAÇÃO MUN. DE FORMAÇÃO PARA O TRABALHO - FUNDAT	Cargo em Comissão	195.664,86	77	80,10%	81,56%	75,49%	78,43%
	Estatutário com CC	3.563,28	3	1,46%	-	2,94%	-
	Estatutário Sem CC	37.792,58	10	15,47%	15,47%	9,80%	9,80%
	Estágio/Aprendiz	6.270,00	10	2,57%	2,57%	9,80%	9,80%
	Pensão	985,28	2	0,40%	0,40%	1,96%	1,96%
	TOTAL	244.276,00	102	100,00%	100,00%	100,00%	100,00%

Assessoria de Planejamento e Orçamento - ANTONIO CARLOS DOS SANTOS SILVA - Rua da Liberdade, 111 - Aracaju, SE - CEP: 55010-000 - Telefone: (79) 3333-1111 - E-mail: contato@aracaju.se.gov.br - Site: www.aracaju.se.gov.br





ESTADO DE SERGIPE
PREFEITURA MUNICIPAL DE ARACAJU

FOLHA DE PAGAMENTO POR ÓRGÃO
MÊS: FEVEREIRO/2023

ÓRGÃO	VÍNCULO	VALOR	QTD	%VALOR		%QTD	
EMPRESA MUNICIPAL DE SERVIÇOS URBANOS - EMSURB	Cargo em Comissão	1.074.356,95	431	61,48%	61,48%	58,01%	58,01%
	Estatutário Sem CC	71.453,97	64	4,09%	-	8,61%	-
	Requisitados/Contrato sem CC	34.484,28	3	1,97%	6,06%	0,40%	9,02%
	Estágio/Aprendiz	22.961,54	40	1,31%	1,31%	5,38%	5,38%
	Pensão	16.117,86	39	0,92%	-	5,25%	-
	CLT	526.143,35	164	30,11%	30,11%	22,07%	22,07%
	Pensão Falecimento	1.928,60	2	0,11%	0,11%	0,27%	0,27%
	TOTAL	1.747.446,55	743	100,00%	100,00%	100,00%	100,00%
EMPRESA MUNICIPAL DE OBRAS E URBANIZAÇÃO - EMURB	Cargo em Comissão e demais	747.683,01	69	40,65%	40,65%	18,40%	18,40%
	Requisitados/Contrato com CC	92.147,36	19	5,01%	-	5,07%	-
	Requisitados/Contrato sem CC	139.728,99	51	7,60%	12,61%	13,60%	18,60%
	A Disposição	41.568,74	8	2,26%	2,26%	2,13%	2,13%
	Estágio/Aprendiz	42.309,63	68	2,30%	-	18,13%	-
	Pensão	27.310,99	20	1,48%	1,48%	5,33%	5,33%
	CLT	748.692,51	140	40,70%	40,70%	37,33%	37,33%
	TOTAL	1.839.441,23	375	100,00%	100,00%	100,00%	100,00%
SMTT - DPS/DTP/DT - OPERACIONAL	Cargo em Comissão	55.403,00	24	4,68%	7,39%	9,09%	10,61%
	Estatutário com CC	32.203,57	4	2,72%	-	1,52%	-
	Estatutário Sem CC	1.066.503,75	199	90,02%	90,02%	75,38%	75,38%
	Requisitados/Contrato sem CC	0,00	0	0,00%	0,00%	0,00%	0,00%
	Estágio/Aprendiz	12.127,48	22	1,02%	1,02%	8,33%	8,33%
	Pensão	8.186,69	13	0,69%	0,69%	4,92%	4,92%
	CLT	10.308,79	2	0,87%	0,87%	0,76%	0,76%
	TOTAL	1.184.733,28	264	100,00%	100,00%	100,00%	100,00%
SMTT - ADMINISTRATIVO	Cargo em Comissão	113.136,33	45	35,18%	37,67%	45,92%	46,94%
	Estatutário com CC	7.993,18	1	2,49%	-	1,02%	-
	Estatutário Sem CC	135.444,26	21	42,12%	57,35%	21,43%	23,47%
	Requisitados/Contrato sem CC	48.970,42	2	15,23%	-	2,04%	-
	Estágio/Aprendiz	14.572,25	27	4,53%	4,53%	27,55%	27,55%
	Pensão	1.439,89	2	0,45%	0,45%	2,04%	2,04%
	TOTAL	321.556,33	98	100,00%	100,00%	100,00%	100,00%

ANTC - Associação das Assessorias Municipais de Aracaju - AMARAJU
 Fone: (79) 3101-1111 - Rua: 13 de Maio, 111 - Centro - Aracaju - Sergipe - CEP: 55010-000



ÓRGÃO	VÍNCULO	VALOR	QTD	%VALOR		%QTD	
AJUPREV - ARACAJU PREVIDÊNCIA	Cargo em Comissão	46.711,19	10	62,74%	74,31%	50,00%	55,00%
	Estatutário com CC	8.615,71	1	11,57%	-	5,00%	-
	Estatutário Sem CC	14.736,82	2	19,79%	19,79%	19,79%	10,00%
	Estágio/Aprendiz	4.389,00	7	5,90%	5,90%	35,00%	35,00%
	TOTAL	74.452,72	20	100,00%	100,00%	100,00%	100,00%
ÓRGÃO	VÍNCULO	VALOR	QTD	%VALOR		%QTD	
PMA/AJUPREV- INATIVOS-DIVERSOS	Pensão	36.256,64	58	0,42%	0,42%	2,42%	2,42%
	Pensão Falecimento	0,00	0	0,00%	0,00%	0,00%	0,00%
	Inativos	8.716.136,24	2.343	99,59%	99,59%	97,58%	97,58%
	TOTAL	8.752.392,88	2.401	100,00%	100,00%	100,00%	100,00%
ÓRGÃO	VÍNCULO	VALOR	QTD	%VALOR		%QTD	
PMA/AJUPREV- INATIVOS-MAGISTÉRIO	Pensão	17.324,68	18	0,14%	0,14%	1,02%	1,02%
	Inativos	12.179.341,33	1.750	99,86%	99,86%	98,98%	98,98%
	TOTAL	12.196.666,01	1.768	100,00%	100,00%	100,00%	100,00%
ÓRGÃO	VÍNCULO	VALOR	QTD	%VALOR		%QTD	
PMA/AJUPREV- INATIVOS-SAÚDE	Pensão	4.037,51	4	0,17%	0,17%	0,93%	0,93%
	Pensão Falecimento	0,00	0	0,00%	0,00%	0,00%	0,00%
	Inativos	2.308.711,30	425	99,83%	99,83%	99,07%	99,07%
	TOTAL	2.312.748,81	429	100,00%	100,00%	100,00%	100,00%
ÓRGÃO	VÍNCULO	VALOR	QTD	%VALOR		%QTD	
PMA/AJUPREV- INATIVOS-SMTT	Pensão	1.032,19	1	0,81%	0,81%	3,57%	3,57%
	Inativos	127.466,71	27	99,20%	99,20%	96,43%	96,43%
	TOTAL	128.498,90	28	100,00%	100,00%	100,00%	100,00%
ÓRGÃO	VÍNCULO	VALOR	QTD	%VALOR		%QTD	
PMA/AJUPREV- PENSÃO POR FALECIMENTO - DIVERSOS	Pensão	550,70	2	0,04%	0,04%	0,31%	0,31%
	Pensão Falecimento	1.363.078,48	644	99,96%	99,96%	99,69%	99,69%
	TOTAL	1.363.629,18	646	100,00%	100,00%	100,00%	100,00%
ÓRGÃO	VÍNCULO	VALOR	QTD	%VALOR		%QTD	
PMA/AJUPREV- PENSÃO POR FALECIMENTO - MAGISTÉRIO	Pensão Falecimento	624.990,83	124	100,00%	100,00%	100,00%	100,00%
	TOTAL	624.990,83	124	100,00%	100,00%	100,00%	100,00%

FOLHA DE PAGAMENTO QUANTITATIVA POR ÓRGÃO
MÊS: FEVEREIRO/2023

ÓRGÃO	VÍNCULO	VALOR	QTD	%VALOR		%QTD	
AJUPREV- PENSÕES POR FALECIMENTO CONC. - MAGISTÉRIO	Pensão Falecimento	15.244,42	8	100,00%	100,00%	100,00%	100,00%
	TOTAL	15.244,42	8	100,00%	100,00%	100,00%	100,00%
AJUPREV- PENSÕES POR FALECIMENTO CONC. - SAÚDE	Pensão Falecimento	97.400,89	55	100,00%	100,00%	100,00%	100,00%
	TOTAL	97.400,89	55	100,00%	100,00%	100,00%	100,00%
AJUPREV- PENSÕES POR FALECIMENTO CONC. - DIVERSOS	Pensão Falecimento	8.265,67	6	100,00%	100,00%	100,00%	100,00%
	TOTAL	8.265,67	6	100,00%	100,00%	100,00%	100,00%
PREFEITURA MUNICIPAL DE ARACAJU	VÍNCULO	VALOR	QTD	%VALOR		%QTD	
	Cargo em Comissão	7.857.657,07	2.246	10,12%	12,88%	13,34%	14,37%
	Estatutário com CC	1.703.422,81	121	2,19%	-	0,72%	-
	Estatutário Sem CC	31.055.236,96	5.228	39,99%	41,01%	31,05%	32,07%
	Requisitados/Contrato com CC	439.760,11	53	0,57%	-	0,31%	-
	Requisitados/Contrato sem CC	797.329,23	163	1,03%	-	0,97%	-
	Contratação Temporaria	5.704.018,26	1.784	7,34%	-	10,60%	-
	A Disposição	41.568,74	8	0,05%	0,05%	0,05%	0,08%
	Estágio/Aprendiz	393.183,40	646	0,51%	0,51%	3,84%	4,88%
	Municipalizado	12.746,58	11	0,02%	0,02%	0,07%	0,07%
	Ação Judicial	32.025,30	13	0,04%	0,04%	0,08%	0,08%
	Pensão	317.616,77	406	0,41%	0,41%	2,41%	2,41%
	CLT	1.291.028,23	307	1,66%	1,66%	1,82%	1,82%
	Pensão Falecimento	2.474.515,54	955	3,19%	3,19%	5,67%	5,67%
	TOTAL	77.661.581,92	16.836	100,00%	100,00%	100,00%	100,00%

FONTE: SEPLOG/SEMFAZ/EMURB - COGOEF

EMISSÃO: 23/02/2023 08H00

NOTA: 1- Folha Consolidada com a EMURB.

2- Folha Consolidada sem obrigações patronais

Assinatura do responsável: ANTONIO CARLOS DA SILVA JUNIOR
Para verificação: https://aracaju.tadcc.com.br/verificacao/280-91E8-0DDC-1FBE





ESTADO DE SERGIPE
PREFEITURA MUNICIPAL DE ARACAJU

DESPESAS DE PESSOAL E ENCARGOS SOCIAIS - LIQUIDADAS 2018 A 2023

R\$ 7.335.905.946,84

DEPESAS COM INATIVOS E PENSIONISTA	45,40%	DEMAIS DEPESAS DE PESSOAL	54,60%
---	---------------	----------------------------------	---------------

DESPESAS	2018	2019	2020	2021	2022	2023	TOTAL	MÉDIA	%
31000000 PESSOAL E ENCARGOS SOCIAIS	1.132.462.733,10	1.158.334.669,05	1.161.998.608,51	1.278.910.931,21	1.435.709.342,40	1.526.812.500,00	7.335.905.946,84	1.222.650.991,14	100,00%
31900000 APLICAÇÕES DIRETAS	863.913.817,77	911.882.463,25	922.253.067,34	977.921.407,25	1.095.582.794,76	1.168.489.662,57	5.940.043.212,94	990.007.202,16	80,97%
31900100 Aposentadorias, Reserva Remunerada e Reformas	253.881.510,56	274.324.575,75	283.206.039,92	298.530.700,00	317.294.784,36	343.210.000,00	1.770.447.610,59	295.074.601,77	24,13%
31900300 Pensões	21.598.059,28	23.141.454,37	25.492.338,19	28.703.000,00	31.379.314,25	33.974.000,00	164.288.166,09	27.381.361,02	2,24%
31900400 Contratação Por Tempo Determinado	21.978.601,95	32.338.669,96	40.610.372,55	36.824.266,56	62.732.555,75	47.693.000,00	242.177.466,77	40.362.911,13	3,30%
31900500 Outros Benefícios Previdenciários	0,00	0,00	0,00	77.000,00	0,00	55.000,00	132.000,00	22.000,00	0,00%
31900800 Outros Benefícios Assistenciais	1.117.179,44	174.986,96	223.905,10	745.800,00	18.164,00	74.000,00	2.354.035,50	392.339,25	0,03%
31901100 Vencimentos e Vantagens Fixas Pessoal Civil	504.402.567,01	486.469.267,45	497.353.733,76	507.667.061,93	573.145.293,92	643.338.962,57	3.212.376.886,64	535.396.147,77	43,79%
31901300 Obrigações Patronais	37.768.750,24	37.517.774,67	40.266.811,09	48.546.010,97	49.588.342,29	44.233.000,00	257.920.689,26	42.986.781,54	3,52%
31901600 Outras Despesas Variáveis - Pessoal Civil	8.591.080,07	8.704.635,05	7.834.964,89	9.497.300,00	11.032.968,04	13.732.000,00	59.392.948,05	9.898.824,68	0,81%
31904100 Contribuições	0,00	423.948,76	387.583,68	420.000,00	220.791,74	330.000,00	1.782.324,18	297.054,03	0,02%
31904600 Auxílio Alimentação	862.420,01	1.489.171,40	934.592,88	1.503.430,00	1.736.485,47	2.012.000,00	8.538.099,76	1.423.016,63	0,12%
31904900 Auxílio Transporte	407.776,56	469.792,02	440.899,22	550.400,00	466.538,22	600.000,00	2.935.406,02	489.234,34	0,04%
31909100 Sentenças Judiciais	1.786.529,96	37.451.056,09	5.829.165,16	23.389.831,07	31.590.094,67	17.686.500,00	117.733.176,95	19.622.196,16	1,60%
31909200 Despesas Exercícios Anteriores	3.194.077,41	1.194.545,18	162.069,20	607.463,58	178.508,33	503.000,00	5.839.663,70	973.277,28	0,08%
31909300 Indenizações e Restituições	1.232.290,65	430.218,76	318.141,57	992.293,86	588.436,14	1.110.000,00	4.671.380,98	778.563,50	0,06%
31909400 Indenizações e Restituições Trabalhistas	4.145.587,20	4.926.709,89	16.672.828,61	16.294.874,57	12.599.051,33	16.144.400,00	70.783.451,60	11.797.241,93	0,96%
31909600 Ressarcimento de Despesas Pessoal Requisitado	2.947.387,43	2.825.656,94	2.519.621,52	3.571.974,71	3.011.466,25	3.793.800,00	18.669.906,85	3.111.651,14	0,25%
31910000 APLICAÇÃO DIRETA - OP. INTRAORÇAMENTÁRIAS	268.548.915,33	246.452.205,80	239.745.541,17	300.989.523,96	340.126.547,64	358.322.837,43	1.395.862.733,90	232.643.788,98	19,03%
31910400 Contratação Por Tempo Determinado	0,00	0,00	0,00	0,00	0,00	0,00	0,00	0,00	0,00%
31911300 Obrigações Patronais	268.548.284,65	245.919.812,85	239.745.541,17	296.364.928,19	335.164.899,51	352.993.400,00	1.385.743.466,37	230.957.244,40	18,89%
31919200 Despesas de Exercícios Anteriores	630,68	532.392,95	0,00	4.624.595,77	4.961.648,13	5.329.437,43	10.119.267,53	1.686.544,59	0,14%

FONTE: SEMFAZ/COGOEF

Dotação Atualizada 2023

EMISSÃO: 23/02/2023 08H00

Assinado por 1 pessoa: ANTONIO SILVA ROCHA
Para verificar a validade das assinaturas, acesse <https://aracaju.1doc.com.br/verificacao/F280-91E8-0DDC-1FBE>





ESTADO DE SERGIPE
PREFEITURA MUNICIPAL DE ARACAJU

DEMONSTRATIVO DA DESPESA LIQUIDADADA DE PESSOAL POR FUNÇÃO DE GOVERNO
(PORTARIA MPOG Nº 42, DE 14.04.199)

DESPESA DE PESSOAL POR FUNÇÃO	JAN	FEV	MAR	ABR	MAI	JUN	JUL	AGO	SET	OUT	NOV	DEZ	TOTAL
01 - Legislativa	3.880.067,22	4.599.357,03	0,00	0,00	0,00	0,00	0,00	0,00	0,00	0,00	0,00	0,00	8.479.424,25
04 - Administração	26.595.369,97	27.540.788,29	0,00	0,00	0,00	0,00	0,00	0,00	0,00	0,00	0,00	0,00	54.136.158,26
08 - Assistência Social	3.900.204,74	3.380.545,44	0,00	0,00	0,00	0,00	0,00	0,00	0,00	0,00	0,00	0,00	7.280.750,18
09 - Previdência Social	27.114.722,38	28.609.807,77	0,00	0,00	0,00	0,00	0,00	0,00	0,00	0,00	0,00	0,00	55.724.530,15
10 - Saúde	21.583.516,14	22.086.466,08	0,00	0,00	0,00	0,00	0,00	0,00	0,00	0,00	0,00	0,00	43.669.982,22
11 - Trabalho	326.018,85	459.466,35	0,00	0,00	0,00	0,00	0,00	0,00	0,00	0,00	0,00	0,00	785.485,20
12 - Educação	24.304.516,90	23.539.393,19	0,00	0,00	0,00	0,00	0,00	0,00	0,00	0,00	0,00	0,00	47.843.910,09
26 - Transporte	3.546.739,79	3.545.315,26	0,00	0,00	0,00	0,00	0,00	0,00	0,00	0,00	0,00	0,00	7.092.055,05
27 - Desporto e Lazer	333.655,56	271.266,51	0,00	0,00	0,00	0,00	0,00	0,00	0,00	0,00	0,00	0,00	604.922,07
28 - Encargos Especiais	556.820,40	557.100,37	0,00	0,00	0,00	0,00	0,00	0,00	0,00	0,00	0,00	0,00	1.113.920,77
TOTAL	112.141.631,95	114.589.506,29	0,00	0,00	0,00	0,00	0,00	0,00	0,00	0,00	0,00	0,00	226.731.138,24

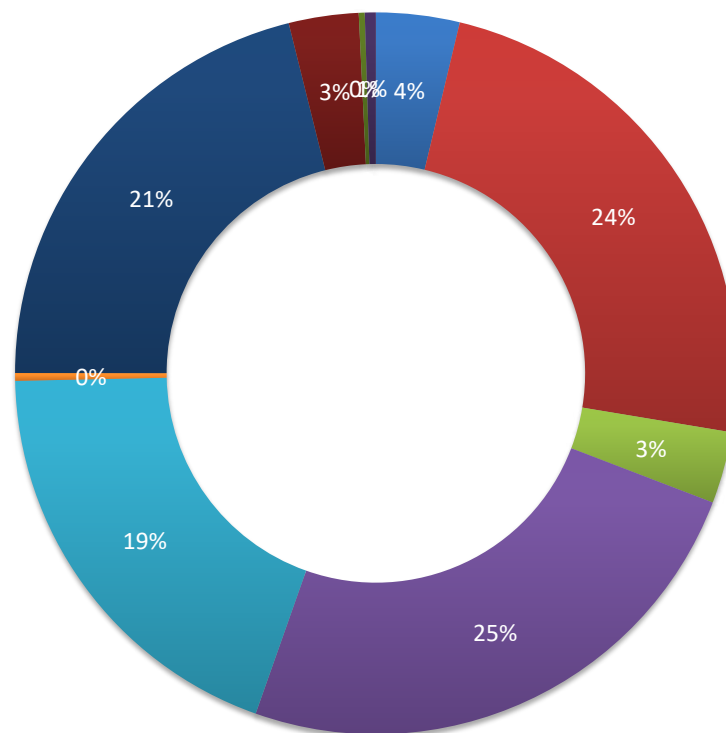
FONTE: PMA-SEMFAZ-COGOEJF

EMIÇÃO: 23/02/2023 08H00



ESTADO DE SERGIPE
PREFEITURA MUNICIPAL DE ARACAJU

PARTICIPAÇÃO DA DESPESA LIQUIDADADA DE PESSOAL POR FUNÇÃO 2023



■ 01 - Legislativa

■ 04 - Administração

■ 08 - Assistência Social

■ 09 - Previdência Social

■ 10 - Saúde

■ 11 - Trabalho

■ 12 - Educação

■ 26 - Transporte

■ 27 - Desporto e Lazer

■ 28 - Encargos Especiais

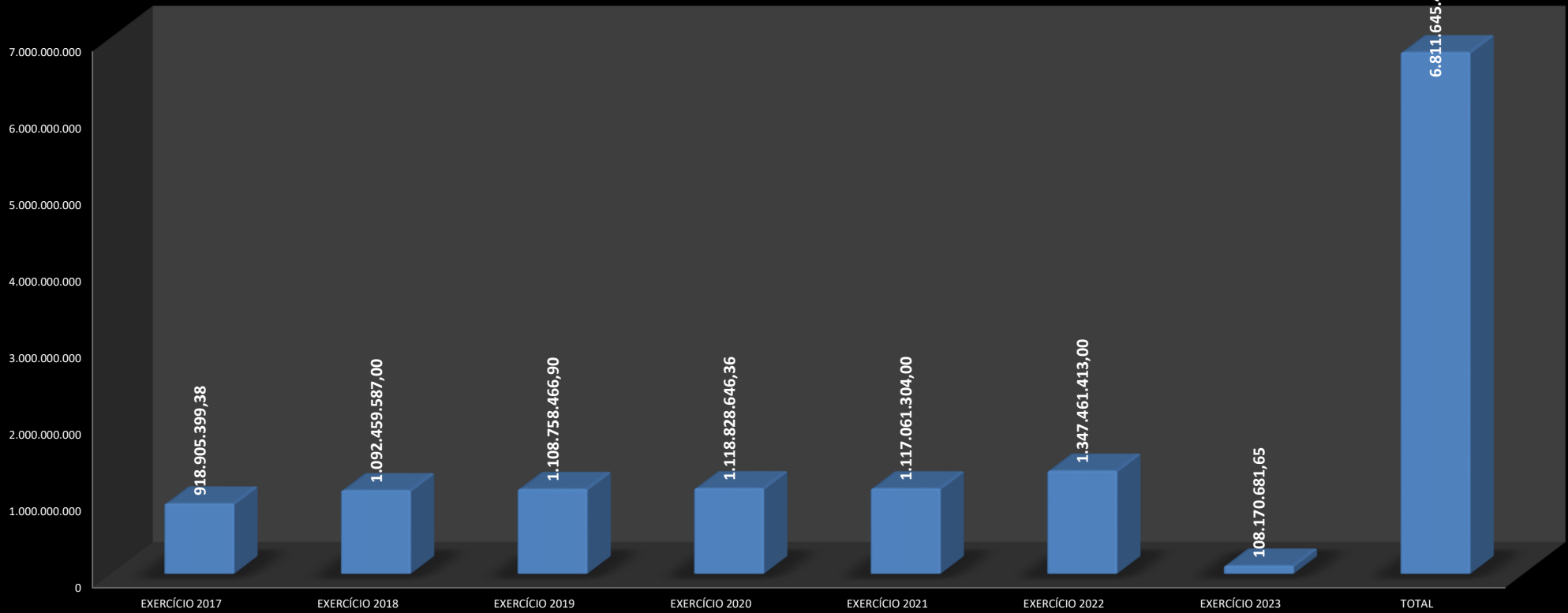
DEMONSTRATIVO DAS FOLHAS PAGAS PELA ADMINISTRAÇÃO ATUAL E DA ADMINISTRAÇÃO ANTERIOR NA GESTÃO ATUAL

Gastos com pessoal em 2017-2022							Gastos com pessoal 2023 - Executivo														TOTAL	
Descrição da Conta	2017	2018	2019	2020	2021	2022	JANEIRO	FEVEREIRO	MARÇO	ABRIL	MAIO	JUNHO	JULHO	AGOSTO	SETEMBRO	OUTUBRO	NOVEMBRO	13º 2º Parc.	DEZEMBRO	2022		
Folha 2017*	744.779.213						0	0	0	0	0	0	0	0	0	0	0	0	0	0	0	744.779.213
13º Sal. 1º e 2º Parcela/2017	74.625.470						0	0	0	0	0	0	0	0	0	0	0	0	0	0	0	74.625.470
1/3 de Férias/2017	12.368.881						0	0	0	0	0	0	0	0	0	0	0	0	0	0	0	12.368.881
13º Sal. 2016	44.090.227						0	0	0	0	0	0	0	0	0	0	0	0	0	0	0	44.090.227
Salários pagos Consignados/2016	43.041.608						0	0	0	0	0	0	0	0	0	0	0	0	0	0	0	43.041.608
Folha 2018 Paga		1.007.603.245					0	0	0	0	0	0	0	0	0	0	0	0	0	0	0	1.007.603.245
1/3 Férias/2018		12.980.330					0	0	0	0	0	0	0	0	0	0	0	0	0	0	0	12.980.330
13º Sal. 1º e 2º Parcela/2018		71.876.012					0	0	0	0	0	0	0	0	0	0	0	0	0	0	0	71.876.012
Folha 2019 Paga			1.016.562.850				0	0	0	0	0	0	0	0	0	0	0	0	0	0	0	1.016.562.850
1/3 Férias/2019 e Indenização			13.009.977				0	0	0	0	0	0	0	0	0	0	0	0	0	0	0	13.009.977
13º Sal. 1º e 2º Parcela/2019			79.185.640				0	0	0	0	0	0	0	0	0	0	0	0	0	0	0	79.185.640
Folha 2020 Paga				1.068.195.910			0	0	0	0	0	0	0	0	0	0	0	0	0	0	0	1.068.195.910
1/3 Férias/2020 e Indenização				28.422.141			0	0	0	0	0	0	0	0	0	0	0	0	0	0	0	28.422.141
13º Sal. 1º e 2º Parcela/2020				22.210.595			0	0	0	0	0	0	0	0	0	0	0	0	0	0	0	22.210.595
Folha 2021 Paga					1.015.566.147		0	0	0	0	0	0	0	0	0	0	0	0	0	0	0	1.015.566.147
1/3 Férias/2021 e Indenização					14.467.196		0	0	0	0	0	0	0	0	0	0	0	0	0	0	0	14.467.196
13º Sal. 1º e 2º Parcela/2021					87.027.961		0	0	0	0	0	0	0	0	0	0	0	0	0	0	0	87.027.961
Folha 2022 Paga						1.306.121.043	107.491.476	109.124.965	0	0	0	0	0	0	0	0	0	0	0	0	0	1.413.617.484
1/3 Férias/2022 e Indenização						19.211.478	677.150	653.046	0	0	0	0	0	0	0	0	0	0	0	0	0	20.541.674
13º Sal. 1º e 2º Parcela/2023						22.128.892	2.055	820	0	0	0	0	0	0	0	0	0	0	0	0	0	22.131.767
Total Geral	918.905.399	1.092.459.587	1.108.758.467	1.118.828.646	1.117.061.304	1.347.461.413	108.170.682	109.778.831	0	0	0	0	0	0	0	0	0	0	0	0	108.975.714	5.356.003.300

EMISSÃO: 23/02/2023 08h00



Gráfico Gastos Com Pessoal - 2017-2023 - Em R\$



FONTE: SEMFAZ-COGEF

EMIÇÃO: 23/02/2023 08H00

EVOLUÇÃO DA FOLHA DE PAGAMENTO NO EXERCÍCIO 2023

TIPO	ORGÃOS	jan/23	fev/23	mar/23	abr/23	mai/23	jun/23	jul/23	ago/23	set/23	out/23	nov/23	13º	dez/23	JAN/DEZ/23	VARIÇÃO	
																VALOR	%
DIRETA	SEGOV	1.073.383	946.222	0	0	0	0	0	0	0	0	0	0	0	2.019.605	-49.211	-2%
	PGM	3.571.025	3.597.230	0	0	0	0	0	0	0	0	0	0	0	7.168.254	851.231	13%
	CGM	234.840	237.883	0	0	0	0	0	0	0	0	0	0	0	472.724	-14.987	-3%
	SECOM	325.761	319.068	0	0	0	0	0	0	0	0	0	0	0	644.829	-155.880	-19%
	SEMFAS	3.939.968	3.712.004	0	0	0	0	0	0	0	0	0	0	0	7.651.972	271.099	4%
	SEMFAZ	5.163.381	5.798.267	0	0	0	0	0	0	0	0	0	0	0	10.961.649	1.790.047	20%
	SEJESP	340.971	332.841	0	0	0	0	0	0	0	0	0	0	0	673.812	98.222	17%
	SEMA	568.349	560.168	0	0	0	0	0	0	0	0	0	0	0	1.128.517	63.489	6%
	SEMICT	2.001.416	1.894.628	0	0	0	0	0	0	0	0	0	0	0	3.896.043	549.133	16%
	SEMINFRA	2.063.593	2.083.834	0	0	0	0	0	0	0	0	0	0	0	4.147.427	587.743	17%
	SEMDEC	493.355	530.449	0	0	0	0	0	0	0	0	0	0	0	1.023.804	37.159	4%
	GMA	4.299.705	4.268.954	0	0	0	0	0	0	0	0	0	0	0	8.568.659	1.152.074	16%
	SEPLOG	1.736.623	1.666.744	0	0	0	0	0	0	0	0	0	0	0	3.403.368	52.321	2%
	SEMED	24.194.226	24.007.032	0	0	0	0	0	0	0	0	0	0	0	48.201.258	17.665.025	58%
SMS	21.242.457	21.979.208	0	0	0	0	0	0	0	0	0	0	0	43.221.665	6.324.521	17%	
TOTAL		71.249.053	71.934.533	0	0	0	0	0	0	0	0	0	0	0	143.183.586	29.221.986	26%
INDIRETA	FUNCAJU	314.301	347.459	0	0	0	0	0	0	0	0	0	0	0	661.760	98.148	17%
	FUNDAT	265.691	419.141	0	0	0	0	0	0	0	0	0	0	0	684.832	108.836	19%
	EMURB	2.844.512	2.393.342	0	0	0	0	0	0	0	0	0	0	0	5.237.854	365.837	8%
	EMSURB	2.561.683	2.608.659	0	0	0	0	0	0	0	0	0	0	0	5.170.342	914.035	21%
	SMTT	3.541.318	3.560.987	0	0	0	0	0	0	0	0	0	0	0	7.102.305	839.905	13%
	PREVIDÊNCIA	27.545.189	28.514.710	0	0	0	0	0	0	0	0	0	0	0	56.059.899	4.207.257	8%
TOTAL		37.072.695	37.844.298	0	0	0	0	0	0	0	0	0	0	0	74.916.993	6.534.017	10%
TOTAL GERAL		108.321.748	109.778.831	0	0	0	0	0	0	0	0	0	0	0	218.100.578	35.756.002	20%

FONTE: PMA/SEMFAZ-COGOEUF

EMIÇÃO: 23/02/2023 08H00

NOTA:

EVOLUÇÃO DA FOLHA DE PAGAMENTO NO EXERCÍCIO 2022

TIPO	ORGÃOS	jan/22	fev/22	mar/22	abr/22	mai/22	jun/22	jul/22	ago/22	set/22	out/22	nov/22	13º	dez/22	JAN/DEZ/22	% PARTICIPAÇÃO 2021
DIRETA	SEGOV	1.041.388	1.027.428	0	0	0	0	0	0	0	0	0	0	0	2.068.815	1%
	PGM	3.172.751	3.144.272	0	0	0	0	0	0	0	0	0	0	0	6.317.023	3%
	CGM	244.798	242.913	0	0	0	0	0	0	0	0	0	0	0	487.710	0%
	SECOM	401.802	398.907	0	0	0	0	0	0	0	0	0	0	0	800.710	0%
	SEMFAS	3.684.859	3.696.014	0	0	0	0	0	0	0	0	0	0	0	7.380.873	4%
	SEMFAZ	4.576.064	4.595.538	0	0	0	0	0	0	0	0	0	0	0	9.171.602	5%
	SEJESP	296.702	278.888	0	0	0	0	0	0	0	0	0	0	0	575.590	0%
	SEMA	534.538	530.490	0	0	0	0	0	0	0	0	0	0	0	1.065.027	1%
	SEMICT	1.652.963	1.693.948	0	0	0	0	0	0	0	0	0	0	0	3.346.910	2%
	SEMINFRA	1.787.577	1.772.107	0	0	0	0	0	0	0	0	0	0	0	3.559.684	2%
	SEMDEC	500.401	486.244	0	0	0	0	0	0	0	0	0	0	0	986.646	1%
	GMA	3.744.080	3.672.506	0	0	0	0	0	0	0	0	0	0	0	7.416.586	4%
	SEPLOG	1.684.058	1.666.988	0	0	0	0	0	0	0	0	0	0	0	3.351.046	2%
	SEMED	15.385.023	15.151.210	0	0	0	0	0	0	0	0	0	0	0	30.536.233	17%
SMS	18.359.992	18.537.152	0	0	0	0	0	0	0	0	0	0	0	36.897.144	20%	
TOTAL		57.066.994	56.894.606	0	0	0	0	0	0	0	0	0	0	0	113.961.600	62%
INDIRETA	FUNCAJU	279.875	283.738	0	0	0	0	0	0	0	0	0	0	0	563.613	0%
	FUNDAT	284.304	291.692	0	0	0	0	0	0	0	0	0	0	0	575.996	0%
	EMURB	2.560.705	2.311.312	0	0	0	0	0	0	0	0	0	0	0	4.872.018	3%
	EMSURB	2.130.441	2.125.866	0	0	0	0	0	0	0	0	0	0	0	4.256.307	2%
	SMTT	3.143.676	3.118.725	0	0	0	0	0	0	0	0	0	0	0	6.262.400	3%
	PREVIDÊNCIA	25.858.724	25.993.919	0	0	0	0	0	0	0	0	0	0	0	51.852.642	28%
TOTAL		34.257.725	34.125.251	0	0	0	0	0	0	0	0	0	0	0	68.382.976	38%
TOTAL GERAL		91.324.719	91.019.857	0	0	0	0	0	0	0	0	0	0	0	182.344.576	100%

FONTE: PMA/SEMFAZ-COGOE F

EMIÇÃO: 23/02/2023 08H00

NOTA:



EVOLUÇÃO DA FOLHA DE PAGAMENTO DA PREFEITURA DE ARACAJU

Conta	Descrição da Conta	EXERCÍCIO DE 2023												TOTAL	
		JANEIRO	FEVEREIRO	MARÇO	ABRIL	MAIO	JUNHO	JULHO	AGOSTO	SETEMBRO	OUTUBRO	NOVEMBRO	13º 2º Parc.		DEZEMBRO
101	Salario Base	4.205.399	4.184.956	0	0	0	0	0	0	0	0	0	0	0	8.390.355
102	Vencimentos	17.770.682	17.736.337	0	0	0	0	0	0	0	0	0	0	0	35.507.019
103	Subsídios	306.144	306.144	0	0	0	0	0	0	0	0	0	0	0	612.287
104	1/3 de Férias Gozadas	0	0	0	0	0	0	0	0	0	0	0	0	0	0
105	Salario Familia	8.973	8.973	0	0	0	0	0	0	0	0	0	0	0	17.946
106	Auxilio Maternidade	0	0	0	0	0	0	0	0	0	0	0	0	0	0
107	Gratif. Periculosidade	412.192	413.005	0	0	0	0	0	0	0	0	0	0	0	825.197
108	Adicional Insalubridade	227.322	228.456	0	0	0	0	0	0	0	0	0	0	0	455.779
109	Adicional Noturno	244.613	245.976	0	0	0	0	0	0	0	0	0	0	0	490.589
110	Adicional Terço Tempo de Serviço	4.356.328	4.354.823	0	0	0	0	0	0	0	0	0	0	0	8.711.151
111	13º Sal. 1ª Parcela	702	0	0	0	0	0	0	0	0	0	0	0	0	702
112	13º Sal. 2ª Parcela	1.353	820	0	0	0	0	0	0	0	0	0	0	0	2.173
113	Hora Extra 60% Normal	0	0	0	0	0	0	0	0	0	0	0	0	0	0
114	Alto Insuficiencia de Saldo	0	0	0	0	0	0	0	0	0	0	0	0	0	0
116	Triênio	4.074.162	4.079.979	0	0	0	0	0	0	0	0	0	0	0	8.154.141
118	Gratif. Especial S/CC	0	0	0	0	0	0	0	0	0	0	0	0	0	0
119	Hora Extra 60% Dobrada	0	0	0	0	0	0	0	0	0	0	0	0	0	0
120	Hora Extra 100%	481.724	404.552	0	0	0	0	0	0	0	0	0	0	0	886.276
121	Hora Extra 50%	75.748	90.906	0	0	0	0	0	0	0	0	0	0	0	166.654
122	Hora Extra 100% Mes Anterior	2.602	2.748	0	0	0	0	0	0	0	0	0	0	0	5.350
123	Hora Extra 50% Mes Ant.	0	1.021	0	0	0	0	0	0	0	0	0	0	0	1.021
124	Adicional Noturno Mes Anterior	451	922	0	0	0	0	0	0	0	0	0	0	0	1.373
125	1/3 de Ferias	677.150	653.046	0	0	0	0	0	0	0	0	0	0	0	1.330.196
126	Dif. 1/3 Ferias	4.610	2.210	0	0	0	0	0	0	0	0	0	0	0	6.820
128	Hora Extra 60% Normal anterior	0	0	0	0	0	0	0	0	0	0	0	0	0	0
129	Hora Extra 60% Dobrada anterior	0	0	0	0	0	0	0	0	0	0	0	0	0	0
131	Pensão Judicial	284.487	290.207	0	0	0	0	0	0	0	0	0	0	0	574.693
132	Proventos Inativos	14.157.068	14.183.561	0	0	0	0	0	0	0	0	0	0	0	28.340.629
133	Pensionistas Pensao Morte	2.469.865	2.468.565	0	0	0	0	0	0	0	0	0	0	0	4.938.430
136	Auxilio Transporte	70.042	68.443	0	0	0	0	0	0	0	0	0	0	0	138.486
137	Dif. de Subsídio	0	32.318	0	0	0	0	0	0	0	0	0	0	0	32.318
138	Cargo em Comissao	2.064.779	2.073.866	0	0	0	0	0	0	0	0	0	0	0	4.138.645
139	Auxilio Transporte Ant	86	0	0	0	0	0	0	0	0	0	0	0	0	86
140	Função Grat. Magistério	745.050	745.050	0	0	0	0	0	0	0	0	0	0	0	1.490.100
142	Função Grat. Especial	10.166	8.863	0	0	0	0	0	0	0	0	0	0	0	19.029
143	Gratif. de Titulacao	939.097	942.068	0	0	0	0	0	0	0	0	0	0	0	1.881.164
144	Gratif. Tempo Integral	73.696	73.538	0	0	0	0	0	0	0	0	0	0	0	147.234
145	Gratif. Comissao Trabalho	109.205	106.920	0	0	0	0	0	0	0	0	0	0	0	216.125
146	Gratif. Incremento	0	0	0	0	0	0	0	0	0	0	0	0	0	0
147	Gratif. Produtividade	0	0	0	0	0	0	0	0	0	0	0	0	0	0
148	Gratif. Regencia de Classe	16.454	16.601	0	0	0	0	0	0	0	0	0	0	0	33.055
149	Gratif. Universitario	22.874	22.874	0	0	0	0	0	0	0	0	0	0	0	45.748
150	Gratif. Especial s/CC	2.421.749	2.419.188	0	0	0	0	0	0	0	0	0	0	0	4.840.937
151	Dif. Comissão de Trabalho	22.815	7.800	0	0	0	0	0	0	0	0	0	0	0	30.615
152	Dif. de Func. Grat. Magisterio	0	495	0	0	0	0	0	0	0	0	0	0	0	495
153	Auxilio Doença	15.534	15.534	0	0	0	0	0	0	0	0	0	0	0	31.067
155	Cargo em Comissão - Média Aritimética	139.405	139.405	0	0	0	0	0	0	0	0	0	0	0	278.810

F280-91

Aracaju, 15 de Maio de 2023. Assinado por: [Assinatura]





EVOLUÇÃO DA FOLHA DE PAGAMENTO DA PREFEITURA DE ARACAJU

Conta	Descrição da Conta	EXERCICIO DE 2023													TOTAL	
		JANEIRO	FEVEREIRO	MARÇO	ABRIL	MAIO	JUNHO	JULHO	AGOSTO	SETEMBRO	OUTUBRO	NOVEMBRO	13º 2º Parc.	DEZEMBRO		
156	Dif. de Salario Família	565	598	0	0	0	0	0	0	0	0	0	0	0	0	1.063
158	13º Salario Proporcional	11.232	33.294	0	0	0	0	0	0	0	0	0	0	0	0	44.526
159	13º Salario Exer Ant	10.434	1.325	0	0	0	0	0	0	0	0	0	0	0	0	11.759
160	Gratíf. Especial s/CCE	1.796.868	1.807.582	0	0	0	0	0	0	0	0	0	0	0	0	3.604.451
162	Gratíf. Incorporada	0	0	0	0	0	0	0	0	0	0	0	0	0	0	0
163	Gratíf. Especial	17.483	17.483	0	0	0	0	0	0	0	0	0	0	0	0	34.966
165	Auxilio Creche	0	0	0	0	0	0	0	0	0	0	0	0	0	0	0
166	Gratíf. de Funcao	1.903	1.903	0	0	0	0	0	0	0	0	0	0	0	0	3.806
168	Gratíf. de Atividade	1.381	1.381	0	0	0	0	0	0	0	0	0	0	0	0	2.762
172	Comissão de Substituição	38.269	32.200	0	0	0	0	0	0	0	0	0	0	0	0	70.469
173	Dedicacao Exclusiva	250.706	249.620	0	0	0	0	0	0	0	0	0	0	0	0	500.326
174	Gratíf. Ativ. Tec. Pedag.	15.407	14.850	0	0	0	0	0	0	0	0	0	0	0	0	30.257
176	Gratíf. Tempo Integral Incorporada	1.016.344	1.017.116	0	0	0	0	0	0	0	0	0	0	0	0	2.033.460
177	Indenização de Férias	0	0	0	0	0	0	0	0	0	0	0	0	0	0	0
178	1/3 de Férias Indenização	0	0	0	0	0	0	0	0	0	0	0	0	0	0	0
179	Restituicao de Atrasos	2.490	272	0	0	0	0	0	0	0	0	0	0	0	0	2.762
180	Restituicao de Faltas	197	0	0	0	0	0	0	0	0	0	0	0	0	0	197
181	Gratificação de Desempenho	253.586	254.526	0	0	0	0	0	0	0	0	0	0	0	0	508.112
182	Anuenio	0	0	0	0	0	0	0	0	0	0	0	0	0	0	0
183	Cargo em Comissão Especial	155.462	149.979	0	0	0	0	0	0	0	0	0	0	0	0	305.441
186	Vantagem Pessoal	0	0	0	0	0	0	0	0	0	0	0	0	0	0	0
188	Restituição de suspensão	0	0	0	0	0	0	0	0	0	0	0	0	0	0	0
189	Complemento Salarial mês Anterior	0	176.135	0	0	0	0	0	0	0	0	0	0	0	0	176.135
190	Complemento Salarial	141.139	140.499	0	0	0	0	0	0	0	0	0	0	0	0	281.638
191	Gratíf. Majoração	0	0	0	0	0	0	0	0	0	0	0	0	0	0	0
194	Dif.Trienio	0	0	0	0	0	0	0	0	0	0	0	0	0	0	0
195	Sentença Judicial	1.024	1.024	0	0	0	0	0	0	0	0	0	0	0	0	2.048
196	Dif. 13. Salario	43.213	5.254	0	0	0	0	0	0	0	0	0	0	0	0	48.467
197	Dif. Exercicios Anteriores	0	0	0	0	0	0	0	0	0	0	0	0	0	0	0
198	Dif. Gratificação	14.290	16.041	0	0	0	0	0	0	0	0	0	0	0	0	30.331
199	Dif. CC	134.805	30.774	0	0	0	0	0	0	0	0	0	0	0	0	165.579
200	Dif. de Substituição	0	3.248	0	0	0	0	0	0	0	0	0	0	0	0	3.248
201	Dif. Vencimento	88.546	32.872	0	0	0	0	0	0	0	0	0	0	0	0	121.418
202	Dif. De Pensão Alimentica	306	99	0	0	0	0	0	0	0	0	0	0	0	0	405
203	Dif. Pensao P/ Falecimento	16.629	671	0	0	0	0	0	0	0	0	0	0	0	0	17.300
205	Restituição Contrb. Sindical	0	0	0	0	0	0	0	0	0	0	0	0	0	0	0
206	Adicional Insalubridade Anterior	1.772	82.413	0	0	0	0	0	0	0	0	0	0	0	0	84.185
208	Gratíf. Esp. Seg. Pública	0	0	0	0	0	0	0	0	0	0	0	0	0	0	0
210	Dif. de Proventos	3.288	0	0	0	0	0	0	0	0	0	0	0	0	0	3.288
212	Dif Adicional Noturno	0	0	0	0	0	0	0	0	0	0	0	0	0	0	0
214	Auxílio Alimentação	282.426	315.876	0	0	0	0	0	0	0	0	0	0	0	0	598.302
216	Abono Permanente	289.714	300.484	0	0	0	0	0	0	0	0	0	0	0	0	590.198
218	Prêmio por Assiduidade - Emsurb	6.944	2.170	0	0	0	0	0	0	0	0	0	0	0	0	9.114
219	Gratíf. Nível Técnico	1.363	1.363	0	0	0	0	0	0	0	0	0	0	0	0	2.726
220	Gratíf. Nivel Universitário - EMSURB	2.492	2.492	0	0	0	0	0	0	0	0	0	0	0	0	4.984
221	Auxílio Alimentação Anterior	12.692	11.495	0	0	0	0	0	0	0	0	0	0	0	0	24.187

090 F280-91E8-0DDC-1FBE
 ANTONIO ROCHA
 Diretor de Pessoal e Administração
 Assinatura em 14/08/2023



EVOLUÇÃO DA FOLHA DE PAGAMENTO DA PREFEITURA DE ARACAJU

Conta	Descrição da Conta	EXERCÍCIO DE 2022												TOTAL	
		JANEIRO	FEVEREIRO	MARÇO	ABRIL	MAIO	JUNHO	JULHO	AGOSTO	SETEMBRO	OUTUBRO	NOVEMBRO	13º 2º Parc.		DEZEMBRO
222	Restituição Ipês Saúde	0	2.958	0	0	0	0	0	0	0	0	0	0	0	2.958
223	Quinquênio	8.571	8.792	0	0	0	0	0	0	0	0	0	0	0	17.363
226	Gratíf. Fixa CC	538	538	0	0	0	0	0	0	0	0	0	0	0	1.076
228	Gratíf. Comissao Trabalho II	32.375	34.430	0	0	0	0	0	0	0	0	0	0	0	66.805
229	Gratíf. Irredutibilidade Lei 051/01	244.849	244.849	0	0	0	0	0	0	0	0	0	0	0	489.697
233	Bolsa Estagio	301.418	307.746	0	0	0	0	0	0	0	0	0	0	0	609.164
238	Restituição Redutor Constitucionl	0	0	0	0	0	0	0	0	0	0	0	0	0	0
239	Gratificação	6.070	6.070	0	0	0	0	0	0	0	0	0	0	0	12.140
240	Adicinal	650	650	0	0	0	0	0	0	0	0	0	0	0	1.300
242	Gratíf. Irred. Ins. Art. 46 - Lei 61/03	4.423	4.423	0	0	0	0	0	0	0	0	0	0	0	8.847
243	Gratíf. Irred. Sal. Art. 43 - Lei 61/03	8.860	8.860	0	0	0	0	0	0	0	0	0	0	0	17.721
245	Gratíf. Fixa CEO	22.400	23.800	0	0	0	0	0	0	0	0	0	0	0	46.200
246	Complemento Prog. Saúde Família - PSF	109.174	108.917	0	0	0	0	0	0	0	0	0	0	0	218.091
247	Complemento Condíc. Espec. de Trabalho	1.259	1.259	0	0	0	0	0	0	0	0	0	0	0	2.517
248	Gratíf. Especial de Trabalho Saúde	46.764	46.142	0	0	0	0	0	0	0	0	0	0	0	92.906
249	Função Gratificada Saúde	454.821	453.555	0	0	0	0	0	0	0	0	0	0	0	908.376
250	Complemento de Gratificação	432.069	426.312	0	0	0	0	0	0	0	0	0	0	0	858.381
251	Gratíf. Especial de Trabalho Saúde II	48.578	48.476	0	0	0	0	0	0	0	0	0	0	0	97.054
252	Dif. Letras	3.553	17.991	0	0	0	0	0	0	0	0	0	0	0	21.544
253	Complemento do 13º S. Saúde	0	0	0	0	0	0	0	0	0	0	0	0	0	0
255	Aux. Acord. Filho Def/1999 Emsurb	10.416	11.718	0	0	0	0	0	0	0	0	0	0	0	22.134
256	Estabilidade Financeira	605	605	0	0	0	0	0	0	0	0	0	0	0	1.210
264	Grat. Atividade Funcional	0	0	0	0	0	0	0	0	0	0	0	0	0	0
265	Grat.Caráter Pessoal Art.05 Lei 3549/08	664.796	664.430	0	0	0	0	0	0	0	0	0	0	0	1.329.227
266	Grat. Funcional Art.06 Lei 3549/08	31.753	31.717	0	0	0	0	0	0	0	0	0	0	0	63.470
267	Grat. Titulação Fixa Lei 3550/08	77.193	78.308	0	0	0	0	0	0	0	0	0	0	0	155.501
268	Grat. Irred. Insal. Art. 07 Lei 3549/08	1.179	1.179	0	0	0	0	0	0	0	0	0	0	0	2.358
269	Grat. Insalubridade Lei 3549/08	980	980	0	0	0	0	0	0	0	0	0	0	0	1.960
270	Grat. Adicional Art. 05 Lei 078/08	1.839	1.839	0	0	0	0	0	0	0	0	0	0	0	3.677
273	Comp. Piso Salarial Lei Federal 11738/08	59.720	59.720	0	0	0	0	0	0	0	0	0	0	0	119.441
274	Dif. Reajuste Salarial	1.138	0	0	0	0	0	0	0	0	0	0	0	0	1.138
275	Dif. Comp. Piso Salarial Lei 11738/08	0	0	0	0	0	0	0	0	0	0	0	0	0	0
276	Antecipação Salarial Lei3396/07	0	0	0	0	0	0	0	0	0	0	0	0	0	0
277	Determinação Judicial	751	751	0	0	0	0	0	0	0	0	0	0	0	1.501
279	Comp. Piso Salarial	924.365	1.094.989	0	0	0	0	0	0	0	0	0	0	0	2.019.354
281	Grat. Incremento Anterior	0	0	0	0	0	0	0	0	0	0	0	0	0	0
282	Prêmio de Desempenho Lei 3821/10	0	824.193	0	0	0	0	0	0	0	0	0	0	0	824.193
283	Prêmio de Desempenho Lei 3821/10 ANT	13.078	794.171	0	0	0	0	0	0	0	0	0	0	0	807.249
284	Grat. Periculosidade Anterior	6.669	1.160	0	0	0	0	0	0	0	0	0	0	0	7.829
285	Indenização	0	0	0	0	0	0	0	0	0	0	0	0	0	0
286	Gratificação de Desempenho Anterior	0	0	0	0	0	0	0	0	0	0	0	0	0	0
287	Dif. Salario Base	18.240	17.323	0	0	0	0	0	0	0	0	0	0	0	35.563
288	Horas Extras 70% - Emsurb	18.147	16.788	0	0	0	0	0	0	0	0	0	0	0	34.935
289	Auxílio - Uniforme GMA	9.900	16.500	0	0	0	0	0	0	0	0	0	0	0	26.400
290	Dif. Gratíf. Tempo Integral	0	0	0	0	0	0	0	0	0	0	0	0	0	0
291	Grat. Especial Ativ.de pregão	26.400	26.400	0	0	0	0	0	0	0	0	0	0	0	52.800
292	Vantagem Pessoal Incorporada Lei 131/14	184.879	185.214	0	0	0	0	0	0	0	0	0	0	0	370.093
294	Vantagem Pessoal Incorporada ant.	0	8	0	0	0	0	0	0	0	0	0	0	0	8
297	Auxilio Uniforme SMTT Lei 4700,15	0	0	0	0	0	0	0	0	0	0	0	0	0	0

00DDC-1FBE



EVOLUÇÃO DA FOLHA DE PAGAMENTO DA PREFEITURA DE ARACAJU

Conta	Descrição da Conta	EXERCÍCIO DE 2023												TOTAL		
		JANEIRO	FEVEREIRO	MARÇO	ABRIL	MAIO	JUNHO	JULHO	AGOSTO	SETEMBRO	OUTUBRO	NOVEMBRO	13º 2º Parc.		DEZEMBRO	
300	Grat. Manut. Praças e Jardins	0	0	0	0	0	0	0	0	0	0	0	0	0	0	0
301	Grat. Cond. de Veículos em Escala	195	195	0	0	0	0	0	0	0	0	0	0	0	0	0
302	CC Incorporado	25	25	0	0	0	0	0	0	0	0	0	0	0	0	0
303	Auxílio Saúde	2.883	2.883	0	0	0	0	0	0	0	0	0	0	0	0	0
305	Restituição Ipês Assistência	0	0	0	0	0	0	0	0	0	0	0	0	0	0	0
307	Gratíf. Rep. Gabinete	51.542	51.542	0	0	0	0	0	0	0	0	0	0	0	0	0
309	Ampliação de Crga Horaria	0	0	0	0	0	0	0	0	0	0	0	0	0	0	0
310	Restituição de Previdência	6.301	0	0	0	0	0	0	0	0	0	0	0	0	0	0
312	Restituição Vale Transporte	3.148	333	0	0	0	0	0	0	0	0	0	0	0	0	0
314	Restituição Desc. Indevido	0	892	0	0	0	0	0	0	0	0	0	0	0	0	0
315	Diferença Anterior	0	0	0	0	0	0	0	0	0	0	0	0	0	0	0
317	Dif. Horas Suplementares	1.126	0	0	0	0	0	0	0	0	0	0	0	0	0	0
321	Dif. Bolsa Estagio	7.859	5.739	0	0	0	0	0	0	0	0	0	0	0	0	0
324	Dif. de Adicional 1/3	507	15.153	0	0	0	0	0	0	0	0	0	0	0	0	0
326	Licença Maternidade	49.836	36.218	0	0	0	0	0	0	0	0	0	0	0	0	0
327	Gratíf. Participação Eventos	19.319	58.834	0	0	0	0	0	0	0	0	0	0	0	0	0
328	Adicional Insal. Art. 46 - Lei 61/03	676.819	688.616	0	0	0	0	0	0	0	0	0	0	0	0	0
329	Triênio - LC 61/2003	74.031	74.031	0	0	0	0	0	0	0	0	0	0	0	0	0
330	Titulação - LC 61/2003	59.545	59.545	0	0	0	0	0	0	0	0	0	0	0	0	0
338	Horas Suplementares	20.191	0	0	0	0	0	0	0	0	0	0	0	0	0	0
340	Função Gratificada Especial	122.534	126.616	0	0	0	0	0	0	0	0	0	0	0	0	0
340	Dif.Função Gratificada Especial	0	71	0	0	0	0	0	0	0	0	0	0	0	0	0
342	Gratíf. Cond. Esp. Trabalho - Emsurb	82.449	85.586	0	0	0	0	0	0	0	0	0	0	0	0	0
343	Vale Alimentação EMSURB	48.244	48.244	0	0	0	0	0	0	0	0	0	0	0	0	0
344	Vale Refeição EMSURB	27.449	27.449	0	0	0	0	0	0	0	0	0	0	0	0	0
349	Grat. Participação Eventos Anterior	0	960	0	0	0	0	0	0	0	0	0	0	0	0	0
350	Abono Pecuniário	847	979	0	0	0	0	0	0	0	0	0	0	0	0	0
351	Sexta Parte	1.370	1.370	0	0	0	0	0	0	0	0	0	0	0	0	0
353	Grat. Titulação Art.1º Lei 3550/08	922.566	925.295	0	0	0	0	0	0	0	0	0	0	0	0	0
354	Gratíf. Partic. Eventos-Campanhas Diurno	10.620	9.900	0	0	0	0	0	0	0	0	0	0	0	0	0
355	Auxílio Protetor Solar	35.506	35.644	0	0	0	0	0	0	0	0	0	0	0	0	0
356	Auxílio Protetor Solar Anterior	0	0	0	0	0	0	0	0	0	0	0	0	0	0	0
358	Plantão Médico Semana	0	0	0	0	0	0	0	0	0	0	0	0	0	0	0
360	Gratíf. Partic. Eventos-Campanhas ant	270	975	0	0	0	0	0	0	0	0	0	0	0	0	0
361	Supervisão Técnica	24.807	24.572	0	0	0	0	0	0	0	0	0	0	0	0	0
363	Gratíf. Partic. Eventos Campanha Noturno	2.175	2.475	0	0	0	0	0	0	0	0	0	0	0	0	0
364	Grat. Ativ. Fiscalização GAF	34.860	22.440	0	0	0	0	0	0	0	0	0	0	0	0	0
365	Grat. Especial ECA Art.1º Lei 3748/09	67.925	67.925	0	0	0	0	0	0	0	0	0	0	0	0	0
366	Vantagem Carater Pessoal VCP LC 139/14	22.370	22.370	0	0	0	0	0	0	0	0	0	0	0	0	0
367	Dif. Mês anterior	0	0	0	0	0	0	0	0	0	0	0	0	0	0	0
368	Restituição INSS	3.417	0	0	0	0	0	0	0	0	0	0	0	0	0	0
369	Auxílio Uniforme ACS/ACE LEI 482/13	3.240	9.720	0	0	0	0	0	0	0	0	0	0	0	0	0
370	Vantagem Pessoal Incorporada LC 153/16	185.947	185.947	0	0	0	0	0	0	0	0	0	0	0	0	0
373	Vantagem Pessoal Incorporada	3.123	3.132	0	0	0	0	0	0	0	0	0	0	0	0	0
374	Compl. Prog. Saúde Família - PSF	13.487	13.487	0	0	0	0	0	0	0	0	0	0	0	0	0
375	Grat. Seg. Urbana- GEAGED	25.971	26.309	0	0	0	0	0	0	0	0	0	0	0	0	0
376	GEA Magistério LC 177/2022	5.243.654	5.261.118	0	0	0	0	0	0	0	0	0	0	0	0	0
377	GEA Magistério LC 177/2022 anterior	10.354	6.119	0	0	0	0	0	0	0	0	0	0	0	0	0
379	Dif. Grat. De Gestão - GEAGED	2.296	0	0	0	0	0	0	0	0	0	0	0	0	0	0
380	Grat. Seg. Urbano GESURB judicial	56	0	0	0	0	0	0	0	0	0	0	0	0	0	0





DEMONSTRATIVO DA FOLHA SINTÉTICA FEVEREIRO/2023
ADMINISTRAÇÃO DIRETA INDIRETA

ÓRGÃO	Ocor.	FOLHA	VALOR R\$	OBRIGAÇÕES PATRONAIS	VALOR	TOTAL
GP	17	PROVENTOS	105.668,03	RPPS PLANO FINANCEIRO 22%	3.699,52	211.062,19
				RPPS PLANO FINANCEIRO SUPLEMENTAR	84.120,71	
				RPPS PLANO PREVIDENCIÁRIO 22%	0,00	
				IPESSAÚDE	199,00	
				FINANPREV 22%	0,00	
				VALE TRANSPORTE	1.104,68	
				INSS	16.270,25	
	17	TOTAL	105.668,03	TOTAL	105.394,16	
ÓRGÃO	Ocor.	FOLHA	VALOR R\$	OBRIGAÇÕES PATRONAIS	VALOR	TOTAL
GVP	10	PROVENTOS	4.692,19	RPPS PLANO FINANCEIRO 22%	0,00	5.634,61
				RPPS PLANO FINANCEIRO SUPLEMENTAR	0,00	
				RPPS PLANO PREVIDENCIÁRIO 22%	0,00	
				FINANPREV 22%	219,18	
				VALE TRANSPORTE	0,00	
				IPESSAÚDE	0,00	
				INSS	723,24	
	10	TOTAL	4.692,19	TOTAL	942,42	
ÓRGÃO	Ocor.	FOLHA	VALOR R\$	OBRIGAÇÕES PATRONAIS	VALOR	TOTAL
SEGOV	97	PROVENTOS	516.296,67	RPPS PLANO FINANCEIRO 22%	3.917,70	715.911,26
	2	PENSAO ALIMENTICIA	1.536,57	RPPS PLANO FINANCEIRO SUPLEMENTAR	90.055,47	
	1	ESTAGIÁRIOS	627,00	RPPS PLANO PREVIDENCIÁRIO 22%	8.542,82	
				RPPS FINANPREV 22%	6.490,14	
				IPESSAÚDE	424,26	
				VALE TRANSPORTE	5.919,83	
				INSS	82.100,80	
	100	TOTAL	518.460,24	TOTAL	197.451,02	
ÓRGÃO	Ocor.	FOLHA	VALOR R\$	OBRIGAÇÕES PATRONAIS	VALOR	TOTAL
FUNCAJU PESSOAL A DISPOSIÇÃO	1	PROVENTOS	2.392,55	RPPS PLANO FINANCEIRO 22%	463,12	13.613,56
				RPPS PLANO FINANCEIRO SUPLEMENTAR	10.645,65	
				RPPS PLANO PREVIDENCIÁRIO 22%	0,00	
				IPESSAÚDE	112,24	
				VALE TRANSPORTE	0,00	
	1	TOTAL	2.392,55	TOTAL	11.221,01	
ÓRGÃO	Ocor.	FOLHA	VALOR R\$	OBRIGAÇÕES PATRONAIS	VALOR	TOTAL
TOTAL GERAL DA UNIDADE	128		631.213,01		315.008,61	946.221,62
ÓRGÃO	Ocor.	FOLHA	VALOR R\$	OBRIGAÇÕES PATRONAIS	VALOR	TOTAL
PGM	121	PROVENTOS	1.463.576,81	RPPS PLANO FINANCEIRO 22%	79.484,34	3.597.229,60
	2	PENSAO ALIMENTICIA	6.598,06	RPPS PLANO FINANCEIRO SUPLEMENTAR	1.827.092,05	
	16	ESTAGIÁRIOS	10.032,00	RPPS PLANO PREVIDENCIÁRIO 22%	143.915,66	
				FINANPREV 22%	1.580,90	
				IPESSAÚDE	1.258,66	
				VALE TRANSPORTE	3.947,74	
				INSS	59.743,38	
	139	TOTAL	1.480.206,87	TOTAL	2.117.022,73	
ÓRGÃO	Ocor.	FOLHA	VALOR R\$	OBRIGAÇÕES PATRONAIS	VALOR	TOTAL
CGM	40	PROVENTOS	156.690,97	RPPS PLANO FINANCEIRO 22%	1.915,78	237.883,49
	2	ESTAGIARIOS	1.254,00	RPPS PLANO FINANCEIRO SUPLEMENTAR	44.037,68	
				FINANPREV 22%	569,22	
				IPESSAÚDE	349,05	
				VALE TRANSPORTE	2.481,98	
	42	TOTAL	157.944,97	TOTAL	79.938,52	
VALOR A TRASPORTAR	309		2.269.364,85		2.511.969,86	946.221,62



DEMONSTRATIVO DA FOLHA SINTÉTICA FEVEREIRO/2023
ADMINISTRAÇÃO DIRETA INDIRETA

ÓRGÃO	Ocor.	FOLHA	VALOR R\$	OBRIGAÇÕES PATRONAIS	VALOR	TOTAL
SECOM	55	PROVENTOS	235.201,25	RPPS PLANO FINANCEIRO 22%	1.458,68	319.068,30
	3	ESTAGIÁRIOS	1.881,00	RPPS PLANO FINANCEIRO SUPLEMENTAR	33.530,39	
				IPSSAÚDE	338,80	
				VALE TRANSPORTE	1.172,81	
	58	TOTAL	237.082,25	TOTAL	81.986,05	
ÓRGÃO	Ocor.	FOLHA	VALOR R\$	OBRIGAÇÕES PATRONAIS	VALOR	TOTAL
SEMFAZ	597	PROVENTOS	2.154.103,55	RPPS PLANO FINANCEIRO 22%	33.082,42	3.712.003,75
	14	PENSÃO ALIMENTICIA	8.099,39	RPPS PLANO FINANCEIRO SUPLEMENTAR	760.459,59	
	47	ESTAGIÁRIOS	28.712,75	RPPS PLANO PREVIDENCIÁRIO 22%	201.210,10	
	96	CONTRATAÇÃO TEMPORARIA	134.063,80	IPSSAÚDE	26.599,06	
	33	CONSELHOS TUTELARES	72.680,87	FINANPREV 22%	1.501,12	
	4	PENSÃO ALIMENTICIA	1.661,71	INSS FOLHA CONSELHO	16.716,60	
				VALE TRANSPORTE	62.499,23	
791	TOTAL	2.399.322,07	TOTAL	1.312.681,68		
ÓRGÃO	Ocor.	FOLHA	VALOR R\$	OBRIGAÇÕES PATRONAIS	VALOR	TOTAL
FUNDAT PESSOAL A DISPOSIÇÃO	0	PROVENTOS	0,00	RPPS PLANO FINANCEIRO 22%	0,00	0,00
				RPPS PLANO FINANCEIRO SUPLEMENTAR	0,00	
				VALE TRANSPORTE	0,00	
				IPSSAÚDE	0,00	
0	TOTAL	0,00	TOTAL	0,00		
TOTAL GERAL DA UNIDADE	791		2.399.322,07		1.312.681,68	3.712.003,75
ÓRGÃO	Ocor.	FOLHA	VALOR R\$	OBRIGAÇÕES PATRONAIS	VALOR	TOTAL
SEMFAZ	141	PROVENTOS	2.064.737,48	RPPS PLANO FINANCEIRO 22%	147.702,40	5.798.257,33
	6	PENSÃO ALIMENTICIA	21.953,29	RPPS PLANO FINANCEIRO SUPLEMENTAR	3.395.208,24	
	56	ESTAGIÁRIOS	34.620,60	RPPS PLANO PREVIDENCIÁRIO 22%	51.655,42	
				FINANPREV 22%	1.216,92	
				FUNPREV BA 22%	458,21	
				IPSSAÚDE	3.939,54	
				VALE TRANSPORTE	11.241,77	
203	TOTAL	2.121.311,37	TOTAL	3.676.945,96		
ÓRGÃO	Ocor.	FOLHA	VALOR R\$	OBRIGAÇÕES PATRONAIS	VALOR	TOTAL
SEJESP	62	PROVENTOS	219.018,42	RPPS PLANO FINANCEIRO 22%	2.178,20	332.841,43
	2	PENSÃO ALIMENTICIA	361,31	RPPS PLANO FINANCEIRO SUPLEMENTAR	50.069,89	
	20	ESTAGIÁRIOS	12.386,00	RPPS PLANO PREVIDENCIÁRIO 22%	1.332,96	
				IPSSAÚDE	322,41	
				VALE TRANSPORTE	1.622,25	
84	TOTAL	231.765,73	TOTAL	101.075,70		
ÓRGÃO	Ocor.	FOLHA	VALOR R\$	OBRIGAÇÕES PATRONAIS	VALOR	TOTAL
SEMA	106	PROVENTOS	389.954,53	RPPS PLANO FINANCEIRO 22%	3.245,20	560.167,87
	17	ESTAGIÁRIOS	10.303,70	RPPS PLANO FINANCEIRO SUPLEMENTAR	74.596,83	
				RPPS PLANO PREVIDENCIÁRIO 22%	38.307,84	
				IPSSAÚDE	4.477,61	
				VALE TRANSPORTE	2.342,31	
123	TOTAL	400.258,23	TOTAL	159.909,64		
VALOR A TRASPORTAR	1.568		7.659.104,50		7.844.568,89	15.503.673,39



DEMONSTRATIVO DA FOLHA SINTÉTICA FEVEREIRO/2023
ADMINISTRAÇÃO DIRETA INDIRETA

ÓRGÃO	Ocor.	FOLHA	VALOR R\$	OBRIGAÇÕES PATRONAIS	VALOR	TOTAL
SEMICT - EMSURB PESSOAL A DISPOSIÇÃO	43	PROVENTOS	186.439,67	RPPS PLANO FINANCEIRO 22%	53.196,90	1.894.627,82
	1	PENSÃO ALIMENTICIA	1.167,63	RPPS PLANO FINANCEIRO SUPLEMENTAR	1.222.827,46	
	6	ESTAGIÁRIOS	3.605,00	RPPS PLANO PREVIDENCIÁRIO 22%	312,68	
	108	PROVENTOS - EMSURB - PESSOAL DISP.	352.789,11	IPESSAÚDE	7.937,71	
	9	PENSÃO ALIMENTICIA	4.616,19	VALE TRANSPORTE	3.970,70	
				VALE TRANSPORTE	18.600,19	
			INSS	39.164,58		
	167	TOTAL	548.617,60	TOTAL	1.346.010,22	
ÓRGÃO	Ocor.	FOLHA	VALOR R\$	OBRIGAÇÕES PATRONAIS	VALOR	TOTAL
SEMINFRA - EMURB PESSOAL A DISPOSIÇÃO	44	PROVENTOS	196.046,37	RPPS PLANO FINANCEIRO 22%	64.459,04	2.083.833,59
	13	ESTAGIÁRIOS	7.938,70	RPPS PLANO FINANCEIRO SUPLEMENTAR	1.481.708,25	
	63	PROVENTOS - EMURB - PESSOAL DISP.	323.565,03	IPESSAÚDE	5.187,66	
	4	PENSÃO ALIMENTICIA	2.448,17	VALE TRANSPORTE	2.480,37	
				INSS	44.013,75	
	124	TOTAL	529.998,27	TOTAL	1.553.835,32	
ÓRGÃO	Ocor.	FOLHA	VALOR R\$	OBRIGAÇÕES PATRONAIS	VALOR	TOTAL
SEMDEC	72	PROVENTOS	306.047,18	RPPS PLANO FINANCEIRO 22%	6.453,84	530.449,22
	3	PENSÃO ALIMENTICIA	4.007,69	RPPS PLANO FINANCEIRO SUPLEMENTAR	148.353,27	
	21	ESTAGIÁRIOS	12.665,40	RPPS PLANO PREVIDENCIÁRIO 22%	4.304,12	
				FINANPREV 22%	0,00	
				RECIPREV 22%	489,32	
				IPREM-SP	2.685,46	
				IPESSAÚDE	862,93	
				VALE TRANSPORTE	1.744,88	
				INSS	42.835,13	
		96	TOTAL	322.720,27	TOTAL	
ÓRGÃO	Ocor.	FOLHA	VALOR R\$	OBRIGAÇÕES PATRONAIS	VALOR	TOTAL
SEMDEC-GMA	430	PROVENTOS	2.461.093,97	RPPS PLANO FINANCEIRO 22%	60.453,84	4.268.954,07
	51	PENSÃO ALIMENTICIA	45.364,75	RPPS PLANO FINANCEIRO SUPLEMENTAR	1.387.102,30	
				RPPS PLANO PREVIDENCIÁRIO 22%	250.958,08	
				IPESSAÚDE	57.981,56	
				INSS	5.999,57	
	481	TOTAL	2.506.458,72	TOTAL	1.762.495,35	
ÓRGÃO	Ocor.	FOLHA	VALOR R\$	OBRIGAÇÕES PATRONAIS	VALOR	TOTAL
SEPLOG	217	PROVENTOS	909.805,66	RPPS PLANO FINANCEIRO 22%	23.223,46	1.666.744,33
	2	PENSÃO ALIMENTICIA	3.538,46	RPPS PLANO FINANCEIRO SUPLEMENTAR	533.833,44	
	21	ESTAGIÁRIOS	13.320,45	RPPS PLANO PREVIDENCIÁRIO 22%	16.090,74	
				IPESSAÚDE	2.500,84	
				VALE TRANSPORTE	17.174,42	
				FINANPREV	0,00	
			INSS	147.256,86		
	240	TOTAL	926.664,57	TOTAL	740.079,76	
TOTAL ADMINISTRAÇÃO GERAL	2.676		12.493.563,93		13.454.718,49	25.948.282,42
ÓRGÃO	Ocor.	FOLHA	VALOR R\$	OBRIGAÇÕES PATRONAIS	VALOR	TOTAL
MDE	321	PROVENTOS - MDE	1.606.972,18	RPPS PLANO FINANCEIRO 22% MDE	22.096,02	5.599.560,89
	6	PENSÃO ALIMENTICIA MDE	6.163,06	RPPS PLANO FINANCEIRO 22% ADM GERAL	101.847,58	
	189	PROVENTOS ADM. GERAL	568.136,83	RPPS PLANO FINANCEIRO SUPLEMENTAR MDE	461.943,58	
	16	PENSÃO ALIMENTICIA ADM. GERAL	8.818,45	RPPS PLANO FINANCEIRO SUPLEMENTAR ADM GERAL	2.341.151,83	
	196	ESTAGIÁRIOS	120.677,70	RPPS PLANO PREVIDENCIÁRIO 22% MDE	143.002,60	
			RPPS PLANO PREVIDENCIÁRIO 22% ADM GERAL	2.068,58		



DEMONSTRATIVO DA FOLHA SINTÉTICA FEVEREIRO/2023
ADMINISTRAÇÃO DIRETA INDIRETA

ÓRGÃO	Ocor.	FOLHA	VALOR R\$	OBRIGAÇÕES PATRONAIS	VALOR	TOTAL
MDE	728	TOTAL	2.310.768,22	FINANPREV / FUNPREV RC MDE 22% IPESSAÚDE MDE IPESSAÚDE ADM. GERAL VALE TRANSPORTE MDE VALE TRANSPORTE ADM GERAL INSS MDE TOTAL	23.407,45 15.252,25 7.041,37 18.380,46 11.560,23 141.040,72 3.288.792,67	
ÓRGÃO	Ocor.	FOLHA	VALOR R\$	OBRIGAÇÕES PATRONAIS	VALOR	TOTAL
EDUCAÇÃO BÁSICA FUNDEB	1188 25 663	PROVENTOS PENSÃO ALIMENTÍCIA CONTRATAÇÃO TEMPORARIA	10.123.981,64 33.469,87 2.698.790,64	RPPS PLANO FINANCEIRO 22% RPPS PLANO FINANCEIRO SUPLEMENTAR RPPS PLANO PREVIDENCIÁRIO 22% IPREM SP 22% IPESSAÚDE INSS FUNDEB VALE TRANSPORTE TOTAL	116.244,70 2.672.095,78 2.018.941,74 0,00 92.873,61 643.337,50 7.735,51 5.551.228,84	18.407.470,99
TOTAL GERAL DA UNIDADE	2.604	TOTAL	15.167.010,37	TOTAL	8.840.021,51	24.007.031,88
ÓRGÃO	Ocor.	FOLHA	VALOR R\$	OBRIGAÇÕES PATRONAIS	VALOR	TOTAL
SAÚDE	2697 52 91 7 40 1025 5	PROVENTOS PENSÃO ALIMENTÍCIA PROVENTOS ADM.GERAL PENSÃO ALIMENTÍCIA ADM. GERAL ESTAGIÁRIOS CONTRATAÇÃO TEMPORARIA PENSÃO ALIMENTÍCIA TEMPORARIA	13.036.173,14 38.904,59 335.548,62 3.245,39 24.148,30 2.871.163,82 2.690,41	RPPS PLANO FINANCEIRO 22% RPPS PLANO FINANCEIRO 22% ADM GERAL RPPS PLANO FINANCEIRO SUPLEMENTAR RPPS PLANO FINANCEIRO SUPLEMENTAR ADM GERAL RPPS PLANO PREVIDENCIÁRIO 22% RPPS PLANO PREVIDENCIÁRIO 22% ADM GERAL FINANPREV 22% IPESSAÚDE IPESSAÚDE ADM. GERAL VALE TRANSPORTE VALE TRANSPORTE ADM GERAL INSS TOTAL	43.815,82 52.405,54 1.007.186,30 1.204.636,62 2.172.640,20 745,60 8.518,80 145.099,85 7.550,37 173.940,97 7.323,08 843.471,04 5.667.334,19	21.979.208,46
TOTAL GERAL DA UNIDADE	3.917	TOTAL	16.311.874,27	TOTAL	5.667.334,19	21.979.208,46
TOTAL PESSOAL DA SMS E SME	6.521		31.478.884,64		14.507.355,70	45.986.240,34
FOLHA ADM.DIRETA	9.197		43.972.448,57		27.962.074,19	71.934.522,76
ÓRGÃO	Ocor.	FOLHA	VALOR R\$	OBRIGAÇÕES PATRONAIS	VALOR	TOTAL
FUNCAJU	75 1 13	PROVENTOS PENSÃO ALIMENTÍCIA ESTAGIÁRIOS	202.246,55 706,62 8.380,90	RPPS PLANO FINANCEIRO 22% RPPS PLANO FINANCEIRO SUPLEMENTAR IPESSAÚDE INSS VALE TRANSPORTE TOTAL	4.002,90 92.013,93 445,77 35.530,92 4.131,60 136.125,12	347.459,19
ÓRGÃO	Ocor.	FOLHA	VALOR R\$	OBRIGAÇÕES PATRONAIS	VALOR	TOTAL
FUNDAT	80 2 10 10	PROVENTOS PENSÃO ALIMENTÍCIA ESTAGIÁRIOS	199.228,14 985,28 6.270,00 37.792,58	RPPS PLANO FINANCEIRO 22% RPPS PLANO FINANCEIRO SUPLEMENTAR IPESSAÚDE VALE TRANSPORTE INSS TOTAL	7.254,76 166.763,84 846,56 16.218,00 42.731,64 174.865,16	419.141,16
VALOR A TRASPORTAR	191		455.610,07		310.990,28	766.600,35



DEMONSTRATIVO DA FOLHA SINTÉTICA FEVEREIRO/2023
ADMINISTRAÇÃO DIRETA INDIRETA

ÓRGÃO	Ocor.	FOLHA	VALOR R\$	OBRIGAÇÕES PATRONAIS	VALOR	TOTAL
SMIT	69	PROVENTOS ADMINISTRATIVO	305.544,19	RPPS PLANO FINANCEIRO 22%	77.345,80	3.560.987,28
	2	PENSÃO ALIMENTÍCIA ADMINISTRATIVO	1.439,89	RPPS PLANO FINANCEIRO SUPLEMENTAR	1.777.933,85	
	229	PROVENTOS OPERACIONAL	1.164.419,11	RPPS PLANO PREVIDENCIÁRIO 22%	131.163,60	
	13	PENSÃO ALIMENTÍCIA OPERACIONAL	8.186,69	FINANPREV 22%	1.480,14	
	27	ESTAGIÁRIOS ADMINISTRATIVO	14.572,25	IPESSAÚDE	27.633,03	
	22	ESTAGIÁRIOS OPERACIONAL	12.127,48	INSS	39.141,25	
	362	TOTAL	1.506.289,61	TOTAL	2.054.697,67	
ÓRGÃO	Ocor.	FOLHA	VALOR R\$	OBRIGAÇÕES PATRONAIS	VALOR	TOTAL
EMSURB	688	PROVENTOS	1.721.637,94	RPPS PLANO FINANCEIRO 22%	10.282,78	2.618.140,43
	33	PENSÃO ALIMENTÍCIA	16.117,86	RPPS PLANO FINANCEIRO SUPLEMENTAR	236.368,40	
	16	ESTAGIÁRIOS	9.690,75	INSS	495.889,22	
				FGTS	34.241,40	
				FINANPREV 22%	4.018,62	
				IPESSAÚDE	9.365,18	
				VALE TRANSPORTE	80.528,28	
737	TOTAL	1.747.446,55	TOTAL	870.693,88		
ÓRGÃO	Ocor.	FOLHA	VALOR R\$	OBRIGAÇÕES PATRONAIS	VALOR	TOTAL
EMURB	139	PROVENTOS	979.559,36	INSS	277.050,20	2.393.341,57
	66	ESTAGIÁRIOS	42.309,63	IPESSAÚDE	6.042,30	
	140	CLT	748.692,51	FGTS MENSAL	104.924,12	
	20	PENSÃO ALIMENTÍCIA	27.310,99	VALE TRANSPORTE	12.262,10	
	7	A DISPOSICÃO	41.568,74	RESCISÃO TRABALHISTAS	80.290,64	
				FGTS RESCISÃO	71.197,71	
				INSS RESCISÃO	2.133,27	
372	TOTAL	1.839.441,23	TOTAL	553.900,34		
FOLHA ADM.INDIRETA	1.662		5.548.787,46		3.790.282,17	9.339.069,63
TOTAL GERAL ADM. DIR E IND	10.859		49.521.236,03		31.752.356,36	81.273.592,39



DEMONSTRATIVO DA FOLHA SINTÉTICA FEVEREIRO/2023
ADMINISTRAÇÃO DIRETA INDIRETA

ÓRGÃO	Ocor.	FOLHA	VALOR R\$	OBRIGAÇÕES PATRONAIS	VALOR	TOTAL
ARACAJU PREVIDÊNCIA FUNDO FINANCEIRO	2343	PROVENTOS INATIVOS DIVERSOS	8.716.136,24	IPESSAÚDE	153.173,40	23.644.482,51
	1750	PROVENTOS INATIVOS MAGISTÉRIO	12.179.341,33	IPESSAÚDE	82.295,50	
	425	PROVENTOS INATIVOS SAÚDE	2.308.711,30	IPESSAÚDE	16.912,21	
	27	PROVENTOS INATIVOS SMTT	127.466,71	IPESSAÚDE	1.794,80	
	56	PENSÃO ALIMENTÍCIA - INAT. DIVERSOS	36.256,64			
	17	PENSÃO ALIMENTÍCIA - INAT. MAGISTÉRIO	17.324,68			
	4	PENSÃO ALIMENTÍCIA - INAT. SAÚDE	4.037,51			
	1	PENSÃO ALIMENTÍCIA - INAT. SMTT	1.032,19			
	4623	TOTAL	23.390.306,60	TOTAL	254.175,91	
	Ocor.	FOLHA	VALOR R\$	OBRIGAÇÕES PATRONAIS	VALOR	TOTAL
	644	PROVENTOS PENSÃO DIVERSOS	1.363.078,48	IPESSAÚDE	19.295,49	2.168.983,59
	124	PROVENTOS PENSÃO MAGISTÉRIO	624.990,83	IPESSAÚDE	3.064,31	
	59	PROVENTOS PENSÃO SAÚDE	135.941,13	IPESSAÚDE	1.743,34	
	7	PROVENTOS PENSÃO SMTT	19.964,16	IPESSAÚDE	355,15	
	2	PENSÃO ALIMENTÍCIA	550,70			
	836	TOTAL	2.144.525,30	TOTAL	24.458,29	
	Ocor.	FOLHA	VALOR R\$	OBRIGAÇÕES PATRONAIS	VALOR	TOTAL
	196	PROVENTOS INATIVOS CMA - FUNCIONARIOS	1.490.842,15	IPESSAÚDE	18.981,64	1.616.538,80
16	PROVENTOS INATIVOS CMA- VEREADORES	98.038,06	IPESSAÚDE	0,00		
5	PENSÃO ALIMENTÍCIA	8.676,95				
217	TOTAL	1.597.557,16	TOTAL	18.981,64		
Ocor.	FOLHA	VALOR R\$	OBRIGAÇÕES PATRONAIS	VALOR	TOTAL	
18	PROVENTOS PENSÃO CMA VEREAORES	99.131,01	IPESSAÚDE	273,48	196.002,41	
24	PROVENTOS PENSÃO CMA	96.871,40	IPESSAÚDE	1.609,12		
42	TOTAL	196.002,41	TOTAL	0,00		
RESUMO	5718		27.328.391,47		297.615,84	27.626.007,31
PMA INATIVOS	4623		23.390.306,60		254.175,91	23.644.482,51
PMA PENSÃO	836		2.144.525,30		24.458,29	2.168.983,59
AJUPREV CMA INATIVOS	217		1.597.557,16		18.981,64	1.616.538,80
AJUPREV CMA PENSÃO	42		196.002,41		0,00	196.002,41
ÓRGÃO	Ocor.	FOLHA	VALOR R\$	OBRIGAÇÕES PATRONAIS	VALOR	TOTAL
ARACAJU PREVIDÊNCIA FUNDO PREVIDENCIÁRIO	28	PROVENTOS INATIVOS CONS.MAGISTÉRIO	114.087,91	IPESSAÚDE	650,09	625.438,71
	110	PROVENTOS INATIVOS CONS. SAÚDE	506.849,22	IPESSAÚDE	3.505,71	
	1	PENSÃO ALIMENTÍCIA	345,78			
	139	TOTAL	621.282,91	TOTAL	4.155,80	
	Ocor.	FOLHA	VALOR R\$	OBRIGAÇÕES PATRONAIS	VALOR	TOTAL
	8	PROVENTOS PENSÃO CONS.MAGISTÉRIO	15.244,42	IPESSAÚDE	164,25	120.910,98
	55	PROVENTOS PENSÃO CONS. SAÚDE	97.400,89	IPESSAÚDE	1.003,98	
6	PROVENTOS PENSÃO CONS.DIVERSOS	8.265,67	IPESSAÚDE	286,42		
69	TOTAL	120.910,98	TOTAL			
RESUMO	208		742.193,89		4.155,80	746.349,69
PMA INATIVOS	139		621.282,91		4.155,80	625.438,71
PMA PENSÃO	69		120.910,98		0,00	120.910,98
TOTAL GERAL PREVIDENCIA	5926		28.070.585,36		301.771,64	28.372.357,00
ÓRGÃO	Ocor.	FOLHA	VALOR R\$	OBRIGAÇÕES PATRONAIS	VALOR	TOTAL
ARACAJU PREVIDENCIA ÓRGÃO	13	PROVENTOS	70.063,72	RPPS PLANO FINANCEIRO 22%	2.810,34	142.352,65
	7	ESTAGIÁRIOS	4.389,00	RPPS PLANO FINANCEIRO SUPLEMENTAR 166,96%	64.600,76	
				IPESSAÚDE	488,83	
				INSS	0,00	
20	TOTAL	74.452,72	TOTAL	67.899,93		
TOTAL GERAL PREVIDENCIA	5946		28.145.038,08		369.671,57	28.514.709,65





DEMONSTRATIVO DA FOLHA SINTÉTICA FEVEREIRO/2023
ADMINISTRAÇÃO DIRETA INDIRETA

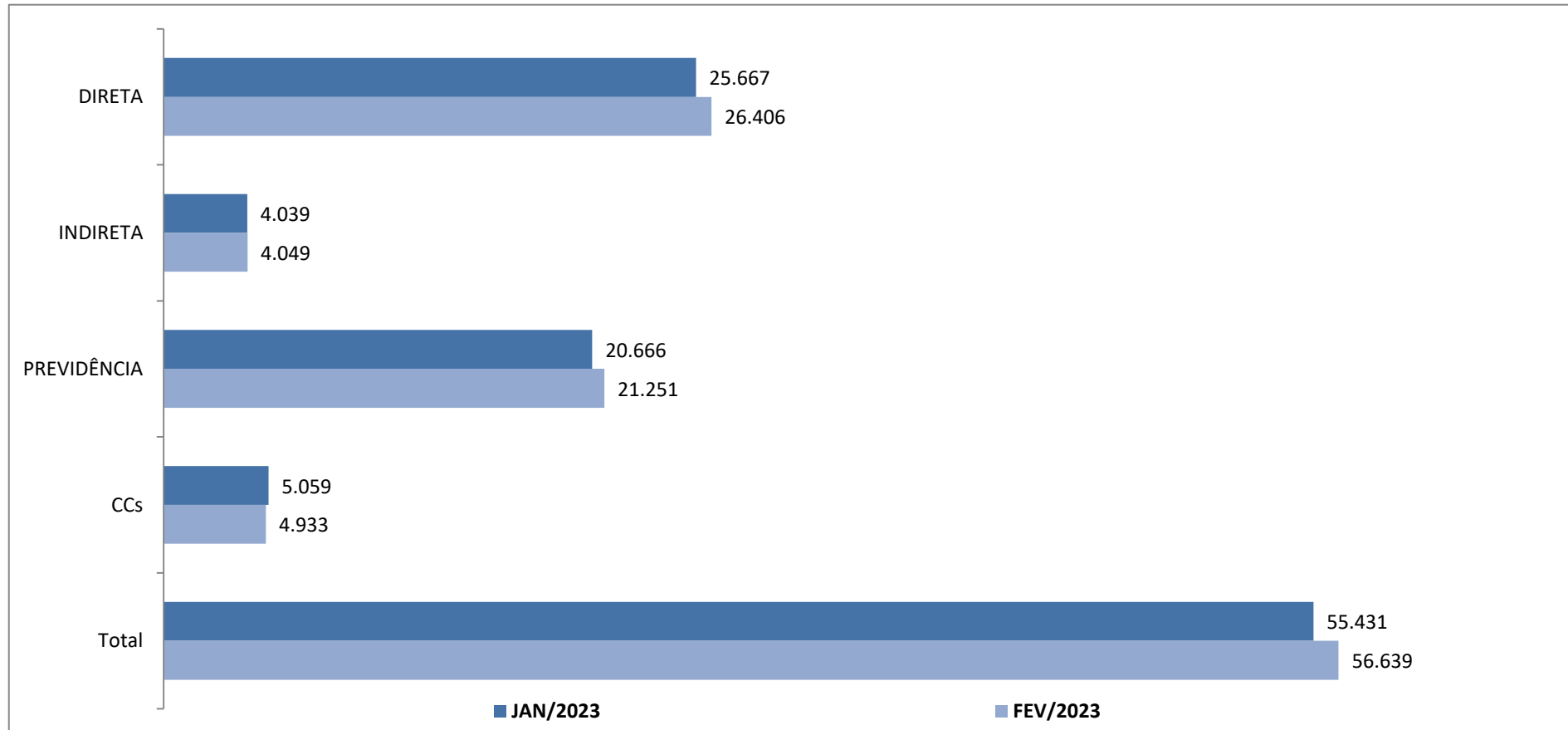
ESPECIFICAÇÃO	Ocor.	PROVENTOS	OBRIGAÇÕES	TOTAL
EXECUTIVO	16.805	77.666.274,11	32.122.027,93	109.788.302,04
DIRETA	9.197	43.972.448,57	27.962.074,19	71.934.522,76
INDIRETA	1.662	5.548.787,46	3.790.282,17	9.339.069,63
PREVIDÊNCIA	5.946	28.145.038,08	369.671,57	28.514.709,65
ESPECIFICAÇÃO	Ocor.	PROVENTOS	OBRIGAÇÕES	TOTAL
EXECUTIVO	100%	100%	100%	100%
DIRETA	55%	57%	87%	66%
INDIRETA	10%	7%	12%	9%
PREVIDÊNCIA	35%	36%	1%	26%

FONTE: SEMFAZ-COGEOF

EMIÇÃO:23/02/2023 08H000



COMPARATIVO DA FOLHA LÍQUIDA FEVEREIRO/2023 EM RELAÇÃO A JANEIRO/2023 - MI R\$



FONTE: SEMFAZ-COGOEJ

EMIÇÃO:23/02/2023 08H00





ESTADO DE SERGIPE
PREFEITURA MUNICIPAL DE ARACAJU

Secretaria Municipal da Fazenda

APURAÇÃO APORTE PLANO FINANCEIRO RPPS

1 - RPPS - RECEITA CONTRIBUIÇÃO - PLANO FINANCEIRO	VALOR R\$	2 - RPPS - DESPESAS PREVIDENCIÁRIAS PLANO FINANCEIRO	VALOR R\$
1.1 - CONTRIBUIÇÃO PREVIDENCIÁRIA NORMAL	1.381.335,33	2.1 - ADMINISTRAÇÃO GERAL FOLHA LIQUIDA	9.639.750,04
1.2 - CONTRIBUIÇÃO PREVIDENCIÁRIA SUPLEMENTAR	21.168.336,12	2.2 - INATIVOS E PENSIONISTAS DO MAGISTÉRIO LIQUIDA	9.721.722,06
1.3 - OUTRAS RECEITAS	0,00	2.3 - INATIVOS E ÉNSIONISTAS CÂMARA	1.244.944,22
1.4 - SALDO EM CONTA CEF 059.006.491.0 24/02/23	0,00	2.4 - ENCARGOS DA FOLHA	6.780.700,00
TOTAL	22.549.671,45	TOTAL	27.387.116,32

3 - RESULTADO	VALOR R\$
APORTE FINANCEIRO - FOLHA LIQUIDA	-
APORTE FINANCEIRO - ENCARGOS	(4.837.444,87)
TOTAL	(4.837.444,87)

FONTE: SEMFAZ-COGOEF

EMISSÃO:18/02/2023 12H39

NOTA: AS INFORMAÇÕES ESTÃO NO ANEXO 5 E 7



ATENÇÃO DAFs

Nova alíquota para a Contribuição Patronal Suplementar a partir de Jan/23

DEMONSTRATIVO DAS CONTRIBUIÇÕES RPPS PLANO FINANCEIRO E PREVIDENCIÁRIO - FEVEREIRO/2023

ÓRGÃOS	FUNDO FINANCEIRO - FF					TOTAL RPPS FF FUNDO FINANCEIRO (6) = (3+5)	VENCIMENTO PARA PAGAMENTO FOLHA INATIVOS	ÓRGÃOS	FUNDO PREVIDENCIÁRIO FP RPPS		TOTAL RPPS FP FUNDO PREVIDENCIÁRIO (9)=(7+8)	VENCIMENTO PARA PAGAMENTO FOLHA INATIVOS	TOTAL GERAL (10) = (6+9)
	CTA DO FF = CEF AG 059.006.00000491-0								CTA DO FP = CEF AG 059.006.71.002.5				
	SERVIDOR COD 506 11% (1)	PATRONAL COD 506 22% (2)	TOTAL (3) = (1+2)	BASE CÁLCULO LC 163/2017 4)	CONTRIBUIÇÃO PREVIDENCIÁRIA SUPLEMENTAR (5)=(4 x 505,71%)				SERVIDOR COD 615 11% (7)	PATRONAL COD 615 22% (8)			
GP	1.829,76	3.659,52	5.489,28	16.634,18	84.120,71	89.609,99	23/02/23	GP	0,00	0,00	0,00	20/03/23	89.609,99
GVP	0,00	0,00	0,00	0,00	0,00	0,00	23/02/23	GVP	0,00	0,00	0,00	20/03/23	0,00
SEGOV	1.958,85	3.917,70	5.876,55	17.807,73	90.055,47	95.932,02	23/02/23	SEGOV	4.271,41	8.542,82	12.814,23	20/03/23	108.746,25
FUNCAJU - PESSOAL DISPOSIÇÃO	231,56	463,12	694,68	2.105,09	10.645,65	11.340,33	23/02/23	FUNCAJU - PESSOAL DISPOSIÇÃO	0,00	0,00	0,00	20/03/23	11.340,33
PGM	39.742,17	79.484,34	119.226,51	361.292,45	1.827.092,05	1.946.318,56	23/02/23	PGM	71.957,83	143.915,66	215.873,49	20/03/23	2.162.192,05
CGM	957,89	1.915,78	2.873,67	8.708,09	44.037,68	46.911,35	23/02/23	CGM	0,00	0,00	0,00	20/03/23	46.911,35
SECOM	729,34	1.458,68	2.188,02	6.630,36	33.530,39	35.718,41	23/02/23	SECOM	0,00	0,00	0,00	20/03/23	35.718,41
SEMFAS	16.541,21	33.082,42	49.623,63	150.374,64	760.459,59	810.083,22	23/02/23	SEMFAS	100.605,05	201.210,10	301.815,15	20/03/23	1.111.898,37
FUNDAT - PES. DISPOSIÇÃO SEMFAZ	0,00	0,00	0,00	0,00	0,00	0,00	23/02/23	FUNDAT - PES. DISPOSIÇÃO SEMFAZ	0,00	0,00	0,00	20/03/23	0,00
SEMPFAZ	73.851,20	147.702,40	221.553,60	671.374,55	3.395.208,24	3.616.761,84	23/02/23	SEMPFAZ	25.827,71	51.655,42	77.483,13	20/03/23	3.694.244,97
SEJESP	1.089,10	2.178,20	3.267,30	9.900,91	50.069,89	53.337,19	23/02/23	SEJESP	666,48	1.332,96	1.999,44	20/03/23	55.336,63
SEMA	1.622,60	3.245,20	4.867,80	14.750,91	74.596,83	79.464,63	23/02/23	SEMA	19.153,92	38.307,84	57.461,76	20/03/23	136.926,39
SEMICT	0,00	0,00	0,00	0,00	0,00	0,00	23/02/23	SEMICT	1.338,64	2.677,28	4.015,92	20/03/23	4.015,92
EMSURB PESSOAL DISPOSIÇÃO	26.598,45	53.196,90	79.795,35	241.804,09	1.222.827,46	1.302.622,81	23/02/23	EMSURB PESSOAL A DISPOSIÇÃO	156,34	312,68	469,02	20/03/23	1.303.091,83
SEMINFRA	0,00	0,00	0,00	0,00	0,00	0,00	23/02/23	SEMINFRA	0,00	0,00	0,00	20/03/23	0,00
EMURB PESSOAL A DISPOSIÇÃO	32.229,52	64.459,04	96.688,56	292.995,64	1.481.708,25	1.578.396,81	23/02/23	EMURB PESSOAL DISPOSIÇÃO	0,00	0,00	0,00	20/03/23	1.578.396,81
SEMDEC	3.226,92	6.453,84	9.680,76	29.335,64	148.353,27	158.034,03	23/02/23	SEMDEC	2.152,06	4.304,12	6.456,18	20/03/23	164.490,21
GMA	30.171,69	60.343,38	90.515,07	274.288,09	1.387.102,30	1.477.617,37	23/02/23	GMA	125.479,04	250.958,08	376.437,12	20/03/23	1.854.054,49
SEPLOG	11.611,73	23.223,46	34.835,19	105.561,18	533.833,44	568.668,63	23/02/23	SEPLOG	8.045,37	16.090,74	24.136,11	20/03/23	592.804,74
SUB TOTAL ADM. DIRETA	242.391,99	484.783,98	727.175,97	2.203.563,55	11.143.641,23	11.870.817,20	23/02/23	SUB TOTAL ADM. DIRETA	359.653,85	719.307,70	1.078.961,55	20/03/23	12.949.778,75
MDE	10.048,01	20.096,02	30.144,03	91.345,55	461.943,58	492.087,61	23/02/23	MDE	71.501,30	143.002,60	214.503,90	20/03/23	706.591,51
MDE - ADM. GERAL	50.923,79	101.847,58	152.771,37	462.943,55	2.341.151,83	2.493.923,20	23/02/23	MDE - ADM. GERAL	1.034,29	2.068,58	3.102,87	20/03/23	2.497.026,07
EDUCAÇÃO BÁSICA FUNDEB	58.122,35	116.244,70	174.367,05	528.385,00	2.672.095,78	2.846.462,83	23/02/23	EDUCAÇÃO BÁSICA FUNDEB	1.009.470,87	2.018.941,74	3.028.412,61	20/03/23	5.874.875,44
SUB TOTAL ADM. DIRETA	119.094,15	238.188,30	357.282,45	1.082.674,10	5.475.191,19	5.832.473,64	23/02/23	SUB TOTAL ADM. DIRETA	1.082.006,46	2.164.012,92	3.246.019,38	20/03/23	9.078.493,02
SMS	21.907,91	43.815,82	65.723,73	199.162,82	1.007.186,30	1.072.910,03	23/02/23	SMS	1.086.320,10	2.172.640,20	3.258.960,30	20/03/23	4.331.870,33
SMS ADM. GERAL	26.202,77	52.405,54	78.608,31	238.207,00	1.204.636,62	1.283.244,93	23/02/23	SMS ADM. GERAL	372,80	745,60	1.118,40	20/03/23	1.284.363,33
SUB TOTAL ADM. DIRETA	48.110,68	96.221,36	144.332,04	437.369,82	2.211.822,92	2.356.154,96	23/02/23	SUB TOTAL ADM. DIRETA	1.086.692,90	2.173.385,80	3.260.078,70	20/03/23	5.616.233,66
FUNCAJU	2.001,45	4.002,90	6.004,35	18.190,92	92.013,93	98.018,28	23/02/23	FUNCAJU	0,00	0,00	0,00	20/03/23	98.018,28
FUNDAT e FUNDAT PESSOAL A DISP.	3.627,38	7.254,76	10.882,14	32.976,18	166.763,84	177.645,98	23/02/23	FUNDAT	0,00	0,00	0,00	20/03/23	177.645,98
SMTT	38.672,90	77.345,80	116.018,70	351.571,82	1.777.933,85	1.893.952,55	23/02/23	SMTT	65.581,80	131.163,60	196.745,40	20/03/23	2.090.697,95
EMSURB	5.141,39	10.282,78	15.424,17	46.739,91	236.368,40	251.792,57	23/02/23	EMSURB	0,00	0,00	0,00	20/03/23	251.792,57
EMURB	0,00	0,00	0,00	0,00	0,00	0,00	23/02/23	EMURB	0,00	0,00	0,00	20/03/23	0,00
CMA	0,00	0,00	0,00	0,00	0,00	0,00	23/02/23	CMA	0,00	0,00	0,00	20/03/23	0,00
SUB TOTAL ADM. INDIRETA	49.443,12	98.886,24	148.329,36	449.482,91	2.273.080,02	2.421.409,38	23/02/23	SUB TOTAL ADM. INDIRETA	65.581,80	131.163,60	196.745,40	20/03/23	2.618.155,78
AJUPREV - ORGÃO	1.405,17	2.810,34	4.215,51	12.774,27	64.600,76	68.816,27	23/02/23	AJUPREV - ORGÃO	0,00	0,00	0,00	20/03/23	68.816,27
AJUPREV - INATIVOS DIVERSOS	157.399,82	0,00	157.399,82	0,00	0,00	157.399,82	23/02/23	AJUPREV - INATIVOS DIVERSOS	0,00	0,00	0,00	20/03/23	157.399,82
AJUPREV - INATIVOS MAGISTÉRIO	60.516,75	0,00	60.516,75	0,00	0,00	60.516,75	23/02/23	AJUPREV - INATIVOS MAGISTÉRIO	0,00	0,00	0,00	20/03/23	60.516,75
AJUPREV - INATIVOS SAÚDE	47.134,48	0,00	47.134,48	0,00	0,00	47.134,48	23/02/23	AJUPREV - INATIVOS SAÚDE	0,00	0,00	0,00	20/03/23	47.134,48
AJUPREV - INATIVOS SMTT	676,57	0,00	676,57	0,00	0,00	676,57	23/02/23	AJUPREV - INATIVOS SMTT	0,00	0,00	0,00	20/03/23	676,57
AJUPREV - PENSÃO FALEC. DIVS.	11.456,75	0,00	11.456,75	0,00	0,00	11.456,75	23/02/23	AJUPREV - PENSÃO FALEC. DIVS.	0,00	0,00	0,00	20/03/23	11.456,75
AJUPREV - PENSÃO FALEC. SME	1.387,26	0,00	1.387,26	0,00	0,00	1.387,26	23/02/23	AJUPREV - PENSÃO FALEC. SME	0,00	0,00	0,00	20/03/23	1.387,26
AJUPREV - PENSÃO FALEC. SMS	719,99	0,00	719,99	0,00	0,00	719,99	23/02/23	AJUPREV - PENSÃO FALEC. SMS	0,00	0,00	0,00	20/03/23	719,99
AJUPREV - PENSÃO FALEC. SMTT	0,00	0,00	0,00	0,00	0,00	0,00	23/02/23	AJUPREV - PENSÃO FALEC. SMTT	0,00	0,00	0,00	20/03/23	0,00
AJUPREV - INATIVOS CMA VER.	715,11	0,00	715,11	0,00	0,00	715,11	23/02/23	AJUPREV - INATIVOS VER. CMA	0,00	0,00	0,00	20/03/23	715,11
AJUPREV - INATIVOS CMA FUNC.	30.921,70	0,00	30.921,70	0,00	0,00	30.921,70	23/02/23	AJUPREV - INATIVOS FUNC. CMA	0,00	0,00	0,00	20/03/23	30.921,70
AJUPREV - PENSÃO CMA VER.	874,83	0,00	874,83	0,00	0,00	874,83	23/02/23	AJUPREV - PENSÃO VER. CMA	0,00	0,00	0,00	20/03/23	874,83
AJUPREV - PENSÃO FALEC. CMA	1.721,58	0,00	1.721,58	0,00	0,00	1.721,58	23/02/23	AJUPREV - PENSÃO FALEC. CMA	0,00	0,00	0,00	20/03/23	1.721,58
SUB TOTAL	314.930,01	2.810,34	317.740,35	12.774,27	64.600,76	382.341,11	23/02/23	SUB TOTAL	0,00	0,00	0,00	20/03/23	382.341,11
AJUPREV - INATIVOS SME - CONC.	0,00	0,00	0,00	0,00	0,00	0,00	23/02/23	AJUPREV - INATIVOS SME - CONC.	0,00	0,00	0,00	20/03/23	0,00
AJUPREV - INATIVOS SMS - CONC.	0,00	0,00	0,00	0,00	0,00	0,00	23/02/23	AJUPREV - INATIVOS SMS - CONC.	10.498,01	0,00	10.498,01	20/03/23	10.498,01
AJUPREV - PENSÃO FALEC. DIVS CONC.	0,00	0,00	0,00	0,00	0,00	0,00	23/02/23	AJUPREV - PENSÃO FALEC. DIVS CONC.	0,00	0,00	0,00	20/03/23	0,00
AJUPREV - PENSÃO FALEC. SME CONC.	0,00	0,00	0,00	0,00	0,00	0,00	23/02/23	AJUPREV - PENSÃO FALEC. SME CONC.	0,00	0,00	0,00	20/03/23	0,00
AJUPREV - PENSÃO FALEC. SMS CONC.	0,00	0,00	0,00	0,00	0,00	0,00	23/02/23	AJUPREV - PENSÃO FALEC. SMS CONC.	168,43	0,00	168,43	20/03/23	168,43
SUB TOTAL	0,00	0,00	0,00	0,00	0,00	0,00	23/02/23	SUB TOTAL	10.666,44	0,00	10.666,44	20/03/23	10.666,44
TOTAL FUNDO FINANCEIRO	773.969,95	920.890,22	1.694.860,17	4.185.864,65	21.168.336,12	22.863.196,29	23/02/23	TOTAL FUNDO PREVIDENCIÁRIO	2.604.601,45	5.209.202,90	7.813.804,35	20/03/23	30.677.008,64
TOTAL GERAL	773.969,95	920.890,22	1.694.860,17	4.185.864,65	21.168.336,12	22.863.196,29	23/02/23	TOTAL GERAL	2.604.601,45	5.209.202,90	7.824.470,79	20/03/23	30.687.667,08



DEMONSTRATIO DA RECEITA DE CONTRIBUIÇÃO DO FUNDO FINANCEIRO

E8 - DDC-1 FBE

FUNDO FINANCEIRO	EXERCÍCIO/2023														TOTAL	
	JANEIRO	FEVEREIRO	MARÇO	ABRIL	MAIO	JUNHO	JULHO	AGOSTO	SETEMBRO	OUTUBRO	NOVEMBRO	13º	DEZEMBRO			
RPPS - CONTRIBUIÇÃO DOS SERVIDORES																
1 - ADMINISTRAÇÃO DIRETA (1.1+1.2+1.3)	417.804,28	409.596,82	0,00	0,00	0,00	0,00	0,00	0,00	0,00	0,00	0,00	0,00	0,00	0,00	0,00	827.401,10
1.1 - ADMINISTRAÇÃO GERAL	247.172,89	242.391,99	0,00	0,00	0,00	0,00	0,00	0,00	0,00	0,00	0,00	0,00	0,00	0,00	0,00	489.564,88
GP	2.442,59	1.829,76	0,00	0,00	0,00	0,00	0,00	0,00	0,00	0,00	0,00	0,00	0,00	0,00	0,00	4.272,35
GVP	0,00	0,00	0,00	0,00	0,00	0,00	0,00	0,00	0,00	0,00	0,00	0,00	0,00	0,00	0,00	0,00
SEGOV	1.958,85	1.958,85	0,00	0,00	0,00	0,00	0,00	0,00	0,00	0,00	0,00	0,00	0,00	0,00	0,00	3.917,70
FUNCAJU - PESSOAL DISPOSIÇÃO	231,56	231,56	0,00	0,00	0,00	0,00	0,00	0,00	0,00	0,00	0,00	0,00	0,00	0,00	0,00	463,12
PGM	39.518,90	39.742,17	0,00	0,00	0,00	0,00	0,00	0,00	0,00	0,00	0,00	0,00	0,00	0,00	0,00	79.261,07
CGM	694,16	957,89	0,00	0,00	0,00	0,00	0,00	0,00	0,00	0,00	0,00	0,00	0,00	0,00	0,00	1.652,05
SECOM	729,34	729,34	0,00	0,00	0,00	0,00	0,00	0,00	0,00	0,00	0,00	0,00	0,00	0,00	0,00	1.458,68
SEMFAS	16.621,54	16.541,21	0,00	0,00	0,00	0,00	0,00	0,00	0,00	0,00	0,00	0,00	0,00	0,00	0,00	33.162,75
FUNDAT - PESSOAL DISPOSIÇÃO SEMFAS	3.840,29	0,00	0,00	0,00	0,00	0,00	0,00	0,00	0,00	0,00	0,00	0,00	0,00	0,00	0,00	3.840,29
SEMFAZ	73.851,20	73.851,20	0,00	0,00	0,00	0,00	0,00	0,00	0,00	0,00	0,00	0,00	0,00	0,00	0,00	147.702,40
SEJESP	1.089,10	1.089,10	0,00	0,00	0,00	0,00	0,00	0,00	0,00	0,00	0,00	0,00	0,00	0,00	0,00	2.178,20
SEMA	1.622,60	1.622,60	0,00	0,00	0,00	0,00	0,00	0,00	0,00	0,00	0,00	0,00	0,00	0,00	0,00	3.245,20
SEMICT	0,00	0,00	0,00	0,00	0,00	0,00	0,00	0,00	0,00	0,00	0,00	0,00	0,00	0,00	0,00	0,00
EMSURB PESSOAL DISPOSIÇÃO	26.774,97	26.598,45	0,00	0,00	0,00	0,00	0,00	0,00	0,00	0,00	0,00	0,00	0,00	0,00	0,00	53.373,42
SEMINFRA PESSOAL DISPOSIÇÃO	0,00	0,00	0,00	0,00	0,00	0,00	0,00	0,00	0,00	0,00	0,00	0,00	0,00	0,00	0,00	0,00
EMURB PESSOAL A DISPOSIÇÃO	31.826,52	32.229,52	0,00	0,00	0,00	0,00	0,00	0,00	0,00	0,00	0,00	0,00	0,00	0,00	0,00	64.056,04
SEMDEC	3.226,92	3.226,92	0,00	0,00	0,00	0,00	0,00	0,00	0,00	0,00	0,00	0,00	0,00	0,00	0,00	6.453,84
GMA	30.509,95	30.171,69	0,00	0,00	0,00	0,00	0,00	0,00	0,00	0,00	0,00	0,00	0,00	0,00	0,00	60.681,64
SEPLOG	12.234,40	11.611,73	0,00	0,00	0,00	0,00	0,00	0,00	0,00	0,00	0,00	0,00	0,00	0,00	0,00	23.846,13
1.2 - EDUCAÇÃO	122.255,02	119.094,15	0,00	0,00	0,00	0,00	0,00	0,00	0,00	0,00	0,00	0,00	0,00	0,00	0,00	241.349,17
MDE	12.525,74	10.048,01	0,00	0,00	0,00	0,00	0,00	0,00	0,00	0,00	0,00	0,00	0,00	0,00	0,00	22.573,75
MDE - ADM. GERAL	52.369,99	50.923,79	0,00	0,00	0,00	0,00	0,00	0,00	0,00	0,00	0,00	0,00	0,00	0,00	0,00	103.293,78
EDUCAÇÃO BASICA FUNDEB	57.359,29	58.122,35	0,00	0,00	0,00	0,00	0,00	0,00	0,00	0,00	0,00	0,00	0,00	0,00	0,00	115.481,64
1.3 - SAÚDE	48.376,37	48.110,68	0,00	0,00	0,00	0,00	0,00	0,00	0,00	0,00	0,00	0,00	0,00	0,00	0,00	96.487,05
SMS	21.940,22	21.907,91	0,00	0,00	0,00	0,00	0,00	0,00	0,00	0,00	0,00	0,00	0,00	0,00	0,00	43.848,13
SMS ADM. GERAL	26.436,15	26.202,77	0,00	0,00	0,00	0,00	0,00	0,00	0,00	0,00	0,00	0,00	0,00	0,00	0,00	52.638,92
2 - ADMINISTRAÇÃO INDIRETA	45.678,76	49.443,12	0,00	0,00	0,00	0,00	0,00	0,00	0,00	0,00	0,00	0,00	0,00	0,00	0,00	95.121,88
FUNCAJU	2.043,93	2.001,45	0,00	0,00	0,00	0,00	0,00	0,00	0,00	0,00	0,00	0,00	0,00	0,00	0,00	4.045,38
FUNDAT	0,00	3.627,38	0,00	0,00	0,00	0,00	0,00	0,00	0,00	0,00	0,00	0,00	0,00	0,00	0,00	3.627,38
SMTT	38.493,44	38.672,90	0,00	0,00	0,00	0,00	0,00	0,00	0,00	0,00	0,00	0,00	0,00	0,00	0,00	77.166,34
EMSURB	5.141,39	5.141,39	0,00	0,00	0,00	0,00	0,00	0,00	0,00	0,00	0,00	0,00	0,00	0,00	0,00	10.282,78
EMURB	0,00	0,00	0,00	0,00	0,00	0,00	0,00	0,00	0,00	0,00	0,00	0,00	0,00	0,00	0,00	0,00
CMA	0,00	0,00	0,00	0,00	0,00	0,00	0,00	0,00	0,00	0,00	0,00	0,00	0,00	0,00	0,00	0,00
3 - AJUPREVIDÊNCIA	314.775,53	314.930,01	0,00	0,00	0,00	0,00	0,00	0,00	0,00	0,00	0,00	0,00	0,00	0,00	0,00	629.705,54
AJUPREV - ORGÃO	1.282,97	1.405,17	0,00	0,00	0,00	0,00	0,00	0,00	0,00	0,00	0,00	0,00	0,00	0,00	0,00	2.688,14
AJUPREV - INATIVOS DIVERSOS	157.399,82	157.399,82	0,00	0,00	0,00	0,00	0,00	0,00	0,00	0,00	0,00	0,00	0,00	0,00	0,00	314.799,64
AJUPREV - INATIVOS MAGISTÉRIO	60.228,21	60.516,75	0,00	0,00	0,00	0,00	0,00	0,00	0,00	0,00	0,00	0,00	0,00	0,00	0,00	120.744,96
AJUPREV - INATIVOS SAÚDE	47.134,48	47.134,48	0,00	0,00	0,00	0,00	0,00	0,00	0,00	0,00	0,00	0,00	0,00	0,00	0,00	94.268,96
AJUPREV - INATIVOS SMTT	676,57	676,57	0,00	0,00	0,00	0,00	0,00	0,00	0,00	0,00	0,00	0,00	0,00	0,00	0,00	1.353,14
AJUPREV - PENSÃO FALEC. DIVS.	11.456,75	11.456,75	0,00	0,00	0,00	0,00	0,00	0,00	0,00	0,00	0,00	0,00	0,00	0,00	0,00	22.913,50
AJUPREV - PENSÃO FALEC. SME	1.387,26	1.387,26	0,00	0,00	0,00	0,00	0,00	0,00	0,00	0,00	0,00	0,00	0,00	0,00	0,00	2.774,52
AJUPREV - PENSÃO FALEC. SMS	719,99	719,99	0,00	0,00	0,00	0,00	0,00	0,00	0,00	0,00	0,00	0,00	0,00	0,00	0,00	1.439,98
AJUPREV - PENSÃO FALEC. SMTT	0,00	0,00	0,00	0,00	0,00	0,00	0,00	0,00	0,00	0,00	0,00	0,00	0,00	0,00	0,00	0,00
AJUPREV - INATIVOS VER. CMA	715,11	715,11	0,00	0,00	0,00	0,00	0,00	0,00	0,00	0,00	0,00	0,00	0,00	0,00	0,00	1.430,22
AJUPREV - INATIVOS FUNC.CMA	31.177,96	30.921,70	0,00	0,00	0,00	0,00	0,00	0,00	0,00	0,00	0,00	0,00	0,00	0,00	0,00	62.099,66
AJUPREV - PENSÃO VER.CMA	874,83	874,83	0,00	0,00	0,00	0,00	0,00	0,00	0,00	0,00	0,00	0,00	0,00	0,00	0,00	1.749,66
AJUPREV - PENSÃO FALEC. CMA	1.721,58	1.721,58	0,00	0,00	0,00	0,00	0,00	0,00	0,00	0,00	0,00	0,00	0,00	0,00	0,00	3.443,16
4 - TOTAL RPPS SERVIDOR (1+2 +3)	778.258,57	773.969,95	0,00	0,00	0,00	0,00	0,00	0,00	0,00	0,00	0,00	0,00	0,00	0,00	0,00	1.552.228,52



DEMONSTRATIO DA RECEITA DE CONTRIBUIÇÃO DO FUNDO FINANCEIRO

FUNDO FINANCEIRO	EXERCÍCIO/2023														TOTAL
	JANEIRO	FEVEREIRO	MARÇO	ABRIL	MAIO	JUNHO	JULHO	AGOSTO	SETEMBRO	OUTUBRO	NOVEMBRO	13 ^º	DEZEMBRO	TOTAL	
1 - ADMINISTRAÇÃO DIRETA (1.1+1.2+1.3)	835.608,56	819.193,64	0,00	0,00	0,00	0,00	0,00	0,00	0,00	0,00	0,00	0,00	0,00	0,00	1.654.802,20
1.1 - ADMINISTRAÇÃO GERAL	494.345,78	484.783,98	0,00	0,00	0,00	0,00	0,00	0,00	0,00	0,00	0,00	0,00	0,00	0,00	979.129,76
GP	4.885,18	3.659,52	0,00	0,00	0,00	0,00	0,00	0,00	0,00	0,00	0,00	0,00	0,00	0,00	8.544,70
GVP	0,00	0,00	0,00	0,00	0,00	0,00	0,00	0,00	0,00	0,00	0,00	0,00	0,00	0,00	0,00
SEGOV	3.917,70	3.917,70	0,00	0,00	0,00	0,00	0,00	0,00	0,00	0,00	0,00	0,00	0,00	0,00	7.835,40
FUNCAJU -PESSOAL DISPOSIÇÃO	463,12	463,12	0,00	0,00	0,00	0,00	0,00	0,00	0,00	0,00	0,00	0,00	0,00	0,00	926,24
PGM	79.037,80	79.484,34	0,00	0,00	0,00	0,00	0,00	0,00	0,00	0,00	0,00	0,00	0,00	0,00	158.522,14
CGM	1.388,32	1.915,78	0,00	0,00	0,00	0,00	0,00	0,00	0,00	0,00	0,00	0,00	0,00	0,00	3.304,10
SECOM	1.458,68	1.458,68	0,00	0,00	0,00	0,00	0,00	0,00	0,00	0,00	0,00	0,00	0,00	0,00	2.917,36
SEMFAS	33.243,08	33.082,42	0,00	0,00	0,00	0,00	0,00	0,00	0,00	0,00	0,00	0,00	0,00	0,00	66.325,50
FUNDAT -PESSOAL DISPOSIÇÃO SEMFAS	7.680,58	0,00	0,00	0,00	0,00	0,00	0,00	0,00	0,00	0,00	0,00	0,00	0,00	0,00	7.680,58
SEMFAZ	147.702,40	147.702,40	0,00	0,00	0,00	0,00	0,00	0,00	0,00	0,00	0,00	0,00	0,00	0,00	295.404,80
SEJESP	2.178,20	2.178,20	0,00	0,00	0,00	0,00	0,00	0,00	0,00	0,00	0,00	0,00	0,00	0,00	4.356,40
SEMA	3.245,20	3.245,20	0,00	0,00	0,00	0,00	0,00	0,00	0,00	0,00	0,00	0,00	0,00	0,00	6.490,40
SEMICT	0,00	0,00	0,00	0,00	0,00	0,00	0,00	0,00	0,00	0,00	0,00	0,00	0,00	0,00	0,00
EMSURB PESSOAL DISPOSIÇÃO	53.549,94	53.196,90	0,00	0,00	0,00	0,00	0,00	0,00	0,00	0,00	0,00	0,00	0,00	0,00	106.746,84
SEMINFRA	0,00	0,00	0,00	0,00	0,00	0,00	0,00	0,00	0,00	0,00	0,00	0,00	0,00	0,00	0,00
EMURB PESSOAL A DISPOSIÇÃO	63.653,04	64.459,04	0,00	0,00	0,00	0,00	0,00	0,00	0,00	0,00	0,00	0,00	0,00	0,00	128.112,08
SEMDEC	6.453,84	6.453,84	0,00	0,00	0,00	0,00	0,00	0,00	0,00	0,00	0,00	0,00	0,00	0,00	12.907,68
GMA	61.019,90	60.343,38	0,00	0,00	0,00	0,00	0,00	0,00	0,00	0,00	0,00	0,00	0,00	0,00	121.363,28
SEPLUG	24.468,80	23.223,46	0,00	0,00	0,00	0,00	0,00	0,00	0,00	0,00	0,00	0,00	0,00	0,00	47.692,26
1.2 - EDUCAÇÃO	244.510,04	238.188,30	0,00	0,00	0,00	0,00	0,00	0,00	0,00	0,00	0,00	0,00	0,00	0,00	482.698,34
MDE	25.051,48	20.096,02	0,00	0,00	0,00	0,00	0,00	0,00	0,00	0,00	0,00	0,00	0,00	0,00	45.147,50
MDE - ADM. GERAL	104.739,98	101.847,58	0,00	0,00	0,00	0,00	0,00	0,00	0,00	0,00	0,00	0,00	0,00	0,00	206.587,56
EDUCAÇÃO BASICA FUNDEB	114.718,58	116.244,70	0,00	0,00	0,00	0,00	0,00	0,00	0,00	0,00	0,00	0,00	0,00	0,00	230.963,28
1.3 - SAÚDE	96.752,74	96.221,36	0,00	0,00	0,00	0,00	0,00	0,00	0,00	0,00	0,00	0,00	0,00	0,00	192.974,10
SMS	43.880,44	43.815,82	0,00	0,00	0,00	0,00	0,00	0,00	0,00	0,00	0,00	0,00	0,00	0,00	87.696,26
SMS ADM. GERAL	52.872,30	52.405,54	0,00	0,00	0,00	0,00	0,00	0,00	0,00	0,00	0,00	0,00	0,00	0,00	105.277,84
2 - ADMINISTRAÇÃO INDIRETA	91.357,52	98.886,24	0,00	0,00	0,00	0,00	0,00	0,00	0,00	0,00	0,00	0,00	0,00	0,00	190.243,76
FUNCAJU	4.087,86	4.002,90	0,00	0,00	0,00	0,00	0,00	0,00	0,00	0,00	0,00	0,00	0,00	0,00	8.090,76
FUNDAT	0,00	7.254,76	0,00	0,00	0,00	0,00	0,00	0,00	0,00	0,00	0,00	0,00	0,00	0,00	7.254,76
SMTT	76.986,88	77.345,80	0,00	0,00	0,00	0,00	0,00	0,00	0,00	0,00	0,00	0,00	0,00	0,00	154.332,68
EMSURB	10.282,78	10.282,78	0,00	0,00	0,00	0,00	0,00	0,00	0,00	0,00	0,00	0,00	0,00	0,00	20.565,56
EMURB	0,00	0,00	0,00	0,00	0,00	0,00	0,00	0,00	0,00	0,00	0,00	0,00	0,00	0,00	0,00
CMA	0,00	0,00	0,00	0,00	0,00	0,00	0,00	0,00	0,00	0,00	0,00	0,00	0,00	0,00	0,00
3 - AJUPREVIDÊNCIA	2.565,94	2.810,34	0,00	0,00	0,00	0,00	0,00	0,00	0,00	0,00	0,00	0,00	0,00	0,00	5.376,28
AJUPREV - ORGÃO	2.565,94	2.810,34	0,00	0,00	0,00	0,00	0,00	0,00	0,00	0,00	0,00	0,00	0,00	0,00	5.376,28
AJUPREV - INATIVOS DIVERSOS	0,00	0,00	0,00	0,00	0,00	0,00	0,00	0,00	0,00	0,00	0,00	0,00	0,00	0,00	0,00
AJUPREV - INATIVOS MAGISTÉRIO	0,00	0,00	0,00	0,00	0,00	0,00	0,00	0,00	0,00	0,00	0,00	0,00	0,00	0,00	0,00
AJUPREV - INATIVOS SAÚDE	0,00	0,00	0,00	0,00	0,00	0,00	0,00	0,00	0,00	0,00	0,00	0,00	0,00	0,00	0,00
AJUPREV - INATIVOS SMTT	0,00	0,00	0,00	0,00	0,00	0,00	0,00	0,00	0,00	0,00	0,00	0,00	0,00	0,00	0,00
AJUPREV - PENSÃO FALEC. DIVS.	0,00	0,00	0,00	0,00	0,00	0,00	0,00	0,00	0,00	0,00	0,00	0,00	0,00	0,00	0,00
AJUPREV - PENSÃO FALEC. SME	0,00	0,00	0,00	0,00	0,00	0,00	0,00	0,00	0,00	0,00	0,00	0,00	0,00	0,00	0,00
AJUPREV - PENSÃO FALEC. SMS	0,00	0,00	0,00	0,00	0,00	0,00	0,00	0,00	0,00	0,00	0,00	0,00	0,00	0,00	0,00
AJUPREV - PENSÃO FALEC. SMTT	0,00	0,00	0,00	0,00	0,00	0,00	0,00	0,00	0,00	0,00	0,00	0,00	0,00	0,00	0,00
AJUPREV - INATIVOS VER. CMA	0,00	0,00	0,00	0,00	0,00	0,00	0,00	0,00	0,00	0,00	0,00	0,00	0,00	0,00	0,00
AJUPREV - INATIVOS FUNC.CMA	0,00	0,00	0,00	0,00	0,00	0,00	0,00	0,00	0,00	0,00	0,00	0,00	0,00	0,00	0,00
AJUPREV - PENSÃO VER.CMA	0,00	0,00	0,00	0,00	0,00	0,00	0,00	0,00	0,00	0,00	0,00	0,00	0,00	0,00	0,00
AJUPREV - PENSÃO FALEC. CMA	0,00	0,00	0,00	0,00	0,00	0,00	0,00	0,00	0,00	0,00	0,00	0,00	0,00	0,00	0,00
4 -TOTAL RPPS PATRONAL (1+2 +3)	929.532,02	920.890,22	0,00	0,00	0,00	0,00	0,00	0,00	0,00	0,00	0,00	0,00	0,00	0,00	1.850.422,24
TOTAL GERAL	1.707.790,59	1.694.860,17	0,00	0,00	0,00	0,00	0,00	0,00	0,00	0,00	0,00	0,00	0,00	0,00	3.402.650,76

Assinado por 1 pessoa: ANTONIO S. DA SILVA ROCHA em 18/07/2024 às 13:30:14. E8-DDDC-1 FBE



DEMONSTRATIO DA RECEITA DE CONTRIBUIÇÃO DO FUNDO FINANCEIRO

FUNDO FINANCEIRO	EXERCÍCIO/2023													
	JANEIRO	FEVEREIRO	MARÇO	ABRIL	MAIO	JUNHO	JULHO	AGOSTO	SETEMBRO	OUTUBRO	NOVEMBRO	13º	DEZEMBRO	TOTAL
RPPS - CONTRIBUIÇÃO DOS SERVIDORES														
1 - ADMINISTRAÇÃO DIRETA (1.1+1.2+1.3)	19.207.982,15	18.830.655,34	0,00	0,00	0,00	0,00	0,00	0,00	0,00	0,00	0,00	0,00	0,00	38.038.637,49
1.1 - ADMINISTRAÇÃO GERAL	11.363.436,65	11.143.641,23	0,00	0,00	0,00	0,00	0,00	0,00	0,00	0,00	0,00	0,00	0,00	22.507.077,88
GP	112.294,72	84.120,71	0,00	0,00	0,00	0,00	0,00	0,00	0,00	0,00	0,00	0,00	0,00	196.415,43
GVP	0,00	0,00	0,00	0,00	0,00	0,00	0,00	0,00	0,00	0,00	0,00	0,00	0,00	0,00
SEGOV	90.055,47	90.055,47	0,00	0,00	0,00	0,00	0,00	0,00	0,00	0,00	0,00	0,00	0,00	180.110,94
FUNCAJU - PESSOAL DISPOSIÇÃO	10.645,65	10.645,65	0,00	0,00	0,00	0,00	0,00	0,00	0,00	0,00	0,00	0,00	0,00	21.291,30
PGM	1.816.827,55	1.827.092,05	0,00	0,00	0,00	0,00	0,00	0,00	0,00	0,00	0,00	0,00	0,00	3.643.919,60
CGM	31.913,08	44.037,68	0,00	0,00	0,00	0,00	0,00	0,00	0,00	0,00	0,00	0,00	0,00	75.950,76
SECOM	33.530,39	33.530,39	0,00	0,00	0,00	0,00	0,00	0,00	0,00	0,00	0,00	0,00	0,00	67.060,78
SEMFAS	764.152,64	760.459,59	0,00	0,00	0,00	0,00	0,00	0,00	0,00	0,00	0,00	0,00	0,00	1.524.612,23
FUNDAT - PESSOAL DISPOSIÇÃO	176.552,11	0,00	0,00	0,00	0,00	0,00	0,00	0,00	0,00	0,00	0,00	0,00	0,00	176.552,11
SEMPAZ	3.395.208,24	3.395.208,24	0,00	0,00	0,00	0,00	0,00	0,00	0,00	0,00	0,00	0,00	0,00	6.790.416,48
SEJESP	50.069,89	50.069,89	0,00	0,00	0,00	0,00	0,00	0,00	0,00	0,00	0,00	0,00	0,00	100.139,78
SEMA	74.596,83	74.596,83	0,00	0,00	0,00	0,00	0,00	0,00	0,00	0,00	0,00	0,00	0,00	149.193,66
SEMICT	0,00	0,00	0,00	0,00	0,00	0,00	0,00	0,00	0,00	0,00	0,00	0,00	0,00	0,00
EMSURB PESSOAL DISPOSIÇÃO	1.230.942,74	1.222.827,47	0,00	0,00	0,00	0,00	0,00	0,00	0,00	0,00	0,00	0,00	0,00	2.453.770,21
SEMINFRA	0,00	0,00	0,00	0,00	0,00	0,00	0,00	0,00	0,00	0,00	0,00	0,00	0,00	0,00
EMURB PESSOAL A DISPOSIÇÃO	1.463.180,86	1.481.708,25	0,00	0,00	0,00	0,00	0,00	0,00	0,00	0,00	0,00	0,00	0,00	2.944.889,11
SEMDEC	148.353,27	148.353,27	0,00	0,00	0,00	0,00	0,00	0,00	0,00	0,00	0,00	0,00	0,00	296.706,54
GMA	1.402.653,34	1.387.102,30	0,00	0,00	0,00	0,00	0,00	0,00	0,00	0,00	0,00	0,00	0,00	2.789.755,64
SEPLOG	562.459,87	533.833,44	0,00	0,00	0,00	0,00	0,00	0,00	0,00	0,00	0,00	0,00	0,00	1.096.293,31
1.2 - EDUCAÇÃO	5.620.507,82	5.475.191,19	0,00	0,00	0,00	0,00	0,00	0,00	0,00	0,00	0,00	0,00	0,00	11.095.699,01
MDE	575.853,80	461.943,58	0,00	0,00	0,00	0,00	0,00	0,00	0,00	0,00	0,00	0,00	0,00	1.037.797,38
MDE - ADM. GERAL	2.407.638,89	2.341.151,83	0,00	0,00	0,00	0,00	0,00	0,00	0,00	0,00	0,00	0,00	0,00	4.748.790,72
EDUCAÇÃO BASICA FUNDEB	2.637.015,13	2.672.095,78	0,00	0,00	0,00	0,00	0,00	0,00	0,00	0,00	0,00	0,00	0,00	5.309.110,91
1.3 - SAÚDE	2.224.037,68	2.211.822,92	0,00	0,00	0,00	0,00	0,00	0,00	0,00	0,00	0,00	0,00	0,00	4.435.860,60
SMS	1.008.671,72	1.007.186,30	0,00	0,00	0,00	0,00	0,00	0,00	0,00	0,00	0,00	0,00	0,00	2.015.858,02
SMS ADM. GERAL	1.215.365,96	1.204.636,62	0,00	0,00	0,00	0,00	0,00	0,00	0,00	0,00	0,00	0,00	0,00	2.420.002,58
2 - ADMINISTRAÇÃO INDIRETA	2.100.018,74	2.273.080,02	0,00	0,00	0,00	0,00	0,00	0,00	0,00	0,00	0,00	0,00	0,00	4.373.098,76
FUNCAJU	93.966,89	92.013,93	0,00	0,00	0,00	0,00	0,00	0,00	0,00	0,00	0,00	0,00	0,00	185.980,82
FUNDAT	0,00	166.763,84	0,00	0,00	0,00	0,00	0,00	0,00	0,00	0,00	0,00	0,00	0,00	166.763,84
SMTT	1.769.683,45	1.777.933,85	0,00	0,00	0,00	0,00	0,00	0,00	0,00	0,00	0,00	0,00	0,00	3.547.617,30
EMSURB	236.368,40	236.368,40	0,00	0,00	0,00	0,00	0,00	0,00	0,00	0,00	0,00	0,00	0,00	472.736,80
EMURB	0,00	0,00	0,00	0,00	0,00	0,00	0,00	0,00	0,00	0,00	0,00	0,00	0,00	0,00
CMA	0,00	0,00	0,00	0,00	0,00	0,00	0,00	0,00	0,00	0,00	0,00	0,00	0,00	0,00
3 - AJUPREVIDÊNCIA	58.982,78	64.600,76	0,00	0,00	0,00	0,00	0,00	0,00	0,00	0,00	0,00	0,00	0,00	123.583,54
AJUPREV - ORGÃO	58.982,78	64.600,76	0,00	0,00	0,00	0,00	0,00	0,00	0,00	0,00	0,00	0,00	0,00	123.583,54
4 - TOTAL RPPS SERVIDOR (1+2 +3)	21.366.983,67	21.168.336,12	0,00	0,00	0,00	0,00	0,00	0,00	0,00	0,00	0,00	0,00	0,00	42.535.319,79
FUNDO FINANCEIRO	EXERCÍCIO/2023													
RPPS RECEITAS	JANEIRO	FEVEREIRO	MARÇO	ABRIL	MAIO	JUNHO	JULHO	AGOSTO	SETEMBRO	OUTUBRO	NOVEMBRO	13º	DEZEMBRO	TOTAL
TOTAL GERAL	23.074.774,26	22.863.196,29	0,00	0,00	0,00	0,00	0,00	0,00	0,00	0,00	0,00	0,00	0,00	45.937.970,55
CONTRIBUIÇÃO DOS SERVIDORES	778.258,57	773.969,95	0,00	0,00	0,00	0,00	0,00	0,00	0,00	0,00	0,00	0,00	0,00	1.552.228,52
CONTRIBUIÇÃO PATRONAL	929.532,02	920.890,22	0,00	0,00	0,00	0,00	0,00	0,00	0,00	0,00	0,00	0,00	0,00	1.850.422,24
CONTRIBUIÇÃO PATROBAL SUPLEMENTAR	21.366.983,67	21.168.336,12	0,00	0,00	0,00	0,00	0,00	0,00	0,00	0,00	0,00	0,00	0,00	42.535.319,79

FONTE: SEMFAZ- COGOF - SEPLOG

Assinado por 1 usuário em 11/08/2023 às 11:54:00. Para verificar a validade das assinaturas acesse: https://aracaju.transparencia.org.br/doc/sign/?hash=11082023115400





DEMONSTRATIO DA DESPESA DO FUNDO FINANCEIRO

PLANO FINANCEIRO Despesas com Inativos e Pensão	EXERCÍCIO/2023													
	JANEIRO	FEVEREIRO	MARÇO	ABRIL	MAIO	JUNHO	JULHO	AGOSTO	SETEMBRO	OUTUBRO	NOVEMBRO	13º	DEZEMBRO	TOTAL
Poder Executivo (1)	22.367.521,88	23.331.655,58	0,00	0,00	0,00	0,00	0,00	0,00	0,00	0,00	0,00	0,00	0,00	45.699.177,46
Inativos - Diversos	7.766.982,75	8.716.136,24	0,00	0,00	0,00	0,00	0,00	0,00	0,00	0,00	0,00	0,00	0,00	16.483.118,99
Inativos - Magistério	12.164.361,12	12.179.341,33	0,00	0,00	0,00	0,00	0,00	0,00	0,00	0,00	0,00	0,00	0,00	24.343.702,45
Inativos - Saúde	2.308.711,30	2.308.711,30	0,00	0,00	0,00	0,00	0,00	0,00	0,00	0,00	0,00	0,00	0,00	4.617.422,60
Inativos - SMTT	127.466,71	127.466,71	0,00	0,00	0,00	0,00	0,00	0,00	0,00	0,00	0,00	0,00	0,00	254.933,42
Poder Legislativo (2)	1.582.916,96	1.588.880,21	0,00	0,00	0,00	0,00	0,00	0,00	0,00	0,00	0,00	0,00	0,00	3.171.797,17
Inativos - Câmara - Vereadores	1.483.785,95	1.490.842,15	0,00	0,00	0,00	0,00	0,00	0,00	0,00	0,00	0,00	0,00	0,00	2.974.628,10
Inativos - Câmara - Funcionários	99.131,01	98.038,06	0,00	0,00	0,00	0,00	0,00	0,00	0,00	0,00	0,00	0,00	0,00	197.169,07
Total Inativos (3) = (1+2)	23.950.438,84	24.920.535,79	0,00	0,00	0,00	0,00	0,00	0,00	0,00	0,00	0,00	0,00	0,00	48.870.974,63
Poder Executivo (4)	2.063.950,79	2.143.974,60	0,00	0,00	0,00	0,00	0,00	0,00	0,00	0,00	0,00	0,00	0,00	4.207.925,39
Pensões - Diversos	1.273.691,93	1.363.078,48	0,00	0,00	0,00	0,00	0,00	0,00	0,00	0,00	0,00	0,00	0,00	2.636.770,41
Pensões - Magistério	624.990,83	624.990,83	0,00	0,00	0,00	0,00	0,00	0,00	0,00	0,00	0,00	0,00	0,00	1.249.981,66
Pensões - Saúde	145.303,87	135.941,13	0,00	0,00	0,00	0,00	0,00	0,00	0,00	0,00	0,00	0,00	0,00	281.245,00
Pensões - SMTT	19.964,16	19.964,16	0,00	0,00	0,00	0,00	0,00	0,00	0,00	0,00	0,00	0,00	0,00	39.928,32
Poder Legislativo (5)	194.909,46	196.002,41	0,00	0,00	0,00	0,00	0,00	0,00	0,00	0,00	0,00	0,00	0,00	390.911,87
Pensões - Câmara - Vereadores	98.038,06	99.131,01	0,00	0,00	0,00	0,00	0,00	0,00	0,00	0,00	0,00	0,00	0,00	197.169,07
Pensões - Câmara - Funcionários	96.871,40	96.871,40	0,00	0,00	0,00	0,00	0,00	0,00	0,00	0,00	0,00	0,00	0,00	193.740,80
Total Pensões (6) = (4+5)	2.258.860,25	2.339.977,01	0,00	0,00	0,00	0,00	0,00	0,00	0,00	0,00	0,00	0,00	0,00	4.598.837,26
TOTAL GERAL (7) = (3+6)	26.209.299,09	27.260.512,80	0,00	0,00	0,00	0,00	0,00	0,00	0,00	0,00	0,00	0,00	0,00	53.469.811,89

ESPECIFICAÇÃO	EXERCÍCIO/2023													
	JANEIRO	FEVEREIRO	MARÇO	ABRIL	MAIO	JUNHO	JULHO	AGOSTO	SETEMBRO	OUTUBRO	NOVEMBRO	13º	DEZEMBRO	TOTAL
RECEITA	23.074.774,26	22.863.196,29	0,00	0,00	0,00	0,00	0,00	0,00	0,00	0,00	0,00	0,00	0,00	45.937.970,55
DESPESAS	26.209.299,09	27.260.512,80	0,00	0,00	0,00	0,00	0,00	0,00	0,00	0,00	0,00	0,00	0,00	53.469.811,89
RESULTADO	-3.134.524,83	-4.397.316,51	0,00	0,00	0,00	0,00	0,00	0,00	0,00	0,00	0,00	0,00	0,00	-7.531.841,34
PODER LEGISLATIVO	-1.743.336,94	-1.750.649,40	0,00	0,00	0,00	0,00	0,00	0,00	0,00	0,00	0,00	0,00	0,00	-1.850.422,24
RECEITAS	34.489,48	34.233,22	0,00	0,00	0,00	0,00	0,00	0,00	0,00	0,00	0,00	0,00	0,00	68.722,70
RRPS - Segurado	34.489,48	34.233,22	0,00	0,00	0,00	0,00	0,00	0,00	0,00	0,00	0,00	0,00	0,00	68.722,70
RRPS - Patronal	0,00	0,00	0,00	0,00	0,00	0,00	0,00	0,00	0,00	0,00	0,00	0,00	0,00	0,00
DESPESAS	1.777.826,42	1.784.882,62	0,00	0,00	0,00	0,00	0,00	0,00	0,00	0,00	0,00	0,00	0,00	1.855.422,24
Inativos	1.582.916,96	1.588.880,21	0,00	0,00	0,00	0,00	0,00	0,00	0,00	0,00	0,00	0,00	0,00	1.850.422,24
Pensionistas	194.909,46	196.002,41	0,00	0,00	0,00	0,00	0,00	0,00	0,00	0,00	0,00	0,00	0,00	390.911,87
PODER EXECUTIVO	-1.391.187,89	-2.646.667,11	0,00	0,00	0,00	0,00	0,00	0,00	0,00	0,00	0,00	0,00	0,00	-43.606.083,61
RECEITAS	23.040.284,78	22.828.963,07	0,00	0,00	0,00	0,00	0,00	0,00	0,00	0,00	0,00	0,00	0,00	6.307.015,24
RRPS - Segurado	743.769,09	739.736,73	0,00	0,00	0,00	0,00	0,00	0,00	0,00	0,00	0,00	0,00	0,00	1.502.228,52
RRPS - Patronal	22.296.515,69	22.089.226,34	0,00	0,00	0,00	0,00	0,00	0,00	0,00	0,00	0,00	0,00	0,00	4.774.786,72
DESPESAS	24.431.472,67	25.475.630,18	0,00	0,00	0,00	0,00	0,00	0,00	0,00	0,00	0,00	0,00	0,00	49.907.107,85
Inativos	22.367.521,88	23.331.655,58	0,00	0,00	0,00	0,00	0,00	0,00	0,00	0,00	0,00	0,00	0,00	45.699.177,46
Pensionistas	2.063.950,79	2.143.974,60	0,00	0,00	0,00	0,00	0,00	0,00	0,00	0,00	0,00	0,00	0,00	4.207.925,39
EDUCAÇÃO	-6.802.079,07	-6.971.858,52	0,00	0,00	0,00	0,00	0,00	0,00	0,00	0,00	0,00	0,00	0,00	-13.773.937,59
Receita Contribuição Servidor e Patronal	5.987.272,88	5.832.473,64	0,00	0,00	0,00	0,00	0,00	0,00	0,00	0,00	0,00	0,00	0,00	11.819.746,52
Despesa com Inativos e Pensionistas	12.789.351,95	12.804.332,16	0,00	0,00	0,00	0,00	0,00	0,00	0,00	0,00	0,00	0,00	0,00	25.593.684,11
SAÚDE	-84.848,38	-88.497,47	0,00	0,00	0,00	0,00	0,00	0,00	0,00	0,00	0,00	0,00	0,00	-173.345,85
Receita Contribuição Servidor e Patronal	2.369.166,79	2.356.154,96	0,00	0,00	0,00	0,00	0,00	0,00	0,00	0,00	0,00	0,00	0,00	4.725.321,75
Despesa com Inativos e Pensionistas	2.454.015,17	2.444.652,43	0,00	0,00	0,00	0,00	0,00	0,00	0,00	0,00	0,00	0,00	0,00	4.898.667,60
DEMAIS ÓRGÃOS	3.752.402,62	2.663.039,48	0,00	0,00	0,00	0,00	0,00	0,00	0,00	0,00	0,00	0,00	0,00	6.415.442,10
Receita Contribuição Servidor e Patronal	14.718.334,59	14.674.567,69	0,00	0,00	0,00	0,00	0,00	0,00	0,00	0,00	0,00	0,00	0,00	29.392.902,28
Despesa com Inativos e Pensionistas	10.965.931,97	12.011.528,21	0,00	0,00	0,00	0,00	0,00	0,00	0,00	0,00	0,00	0,00	0,00	22.977.460,18



18-0-DCD-1FBE



DEMONSTRATIO DAS RECEITAS E DESPESAS DO FUNDO FINANCEIRO PARA APURAÇÃO DO APORTE

APURAÇÃO	EXERCÍCIO/2023													
	JANEIRO	FEVEREIRO	MARÇO	ABRIL	MAIO	JUNHO	JULHO	AGOSTO	SETEMBRO	OUTUBRO	NOVEMBRO	13 ^º	DEZEMBRO	TOTAL
APORTE FUNDO FINANCEIRO														
TOTAL DAS CONTRIBUIÇÕES	23.074.774,26	22.863.196,29	0,00	0,00	0,00	0,00	0,00	0,00	0,00	0,00	0,00	0,00	0,00	45.937.970,55
CONTRIBUIÇÕES AJUPREVE/ORGÃO	62.831,69	68.816,27	0,00	0,00	0,00	0,00	0,00	0,00	0,00	0,00	0,00	0,00	0,00	131.647,96
CONTRIBUIÇÕES APOSENTADOS E PENSÕES	313.492,56	313.524,84	0,00	0,00	0,00	0,00	0,00	0,00	0,00	0,00	0,00	0,00	0,00	627.017,40
TOTAL DO RPPS EXCLUSIVE AJUPREV	22.698.450,01	22.480.855,18	0,00	0,00	0,00	0,00	0,00	0,00	0,00	0,00	0,00	0,00	0,00	45.179.307,19
TOTAL DAS DESPESAS	26.209.299,09	27.260.512,80	0,00	0,00	0,00	0,00	0,00	0,00	0,00	0,00	0,00	0,00	0,00	53.469.811,89
TOTAL DO APORTE	-3.510.849,08	-4.779.657,62	0,00	0,00	0,00	0,00	0,00	0,00	0,00	0,00	0,00	0,00	0,00	-8.290.506,70
VALOR ACRESCIMENTO	0,00	1.268.808,54	0,00	0,00	0,00	0,00	0,00	0,00	0,00	0,00	0,00	0,00	0,00	1.268.808,54
% CRESCIMENTO	0,00%	36,14%	-100,00%	#DIV/0!	#DIV/0!	#DIV/0!	#DIV/0!	#DIV/0!	#DIV/0!	#DIV/0!	#DIV/0!	#DIV/0!	#DIV/0!	#DIV/0!

FONTE: SEMFAZ-COGOEf

EMISSÃO:23/02/2023 08H000

PÁGINA 012





DEMONSTRATIO DA RECEITA DE CONTRIBUIÇÃO DO FUNDO PREVIDENCIÁRIO

FUNDO PREVIDENCIÁRIO	EXERCÍCIO/2023														TOTAL
	JANEIRO	FEVEREIRO	MARÇO	ABRIL	MAIO	JUNHO	JULHO	AGOSTO	SETEMBRO	OUTUBRO	NOVEMBRO	13º	DEZEMBRO		
RPPS - CONTRIBUIÇÃO DOS SERVIDORES															
1 - ADMINISTRAÇÃO DIRETA (1.1+1.2+1.3)	2.492.878,79	2.528.353,21	0,00	0,00	0,00	0,00	0,00	0,00	0,00	0,00	0,00	0,00	0,00	5.021.232,00	
1.1 - ADMINISTRAÇÃO GERAL	369.567,97	359.653,85	0,00	0,00	0,00	0,00	0,00	0,00	0,00	0,00	0,00	0,00	0,00	729.221,82	
GP	851,12	0,00	0,00	0,00	0,00	0,00	0,00	0,00	0,00	0,00	0,00	0,00	0,00	851,12	
GVP	4.271,41	0,00	0,00	0,00	0,00	0,00	0,00	0,00	0,00	0,00	0,00	0,00	0,00	4.271,41	
SEGOV	0,00	4.271,41	0,00	0,00	0,00	0,00	0,00	0,00	0,00	0,00	0,00	0,00	0,00	4.271,41	
FUNCAJU -PESSOAL DISPOSIÇÃO	71.957,83	0,00	0,00	0,00	0,00	0,00	0,00	0,00	0,00	0,00	0,00	0,00	0,00	71.957,83	
PGM	0,00	71.957,83	0,00	0,00	0,00	0,00	0,00	0,00	0,00	0,00	0,00	0,00	0,00	71.957,83	
CGM	0,00	0,00	0,00	0,00	0,00	0,00	0,00	0,00	0,00	0,00	0,00	0,00	0,00	0,00	
SECOM	99.574,99	0,00	0,00	0,00	0,00	0,00	0,00	0,00	0,00	0,00	0,00	0,00	0,00	99.574,99	
SEMFAS	0,00	100.605,05	0,00	0,00	0,00	0,00	0,00	0,00	0,00	0,00	0,00	0,00	0,00	100.605,05	
FUNDAT - PESSOAL DISPOSIÇÃO SEMFAS	29.068,59	0,00	0,00	0,00	0,00	0,00	0,00	0,00	0,00	0,00	0,00	0,00	0,00	29.068,59	
SEMPAZ	666,48	25.827,71	0,00	0,00	0,00	0,00	0,00	0,00	0,00	0,00	0,00	0,00	0,00	26.494,19	
SEJESP	19.835,52	666,48	0,00	0,00	0,00	0,00	0,00	0,00	0,00	0,00	0,00	0,00	0,00	20.502,00	
SEMA	8.000,35	19.153,92	0,00	0,00	0,00	0,00	0,00	0,00	0,00	0,00	0,00	0,00	0,00	27.154,27	
SEMICT	0,00	1.338,64	0,00	0,00	0,00	0,00	0,00	0,00	0,00	0,00	0,00	0,00	0,00	1.338,64	
SEMINFRA - PESSOAL DISPOSIÇÃO	0,00	156,34	0,00	0,00	0,00	0,00	0,00	0,00	0,00	0,00	0,00	0,00	0,00	156,34	
EMSURB - PESSOAL DISPOSIÇÃO	166,73	0,00	0,00	0,00	0,00	0,00	0,00	0,00	0,00	0,00	0,00	0,00	0,00	166,73	
EMURB PESSOAL A DISPOSIÇÃO	1.543,66	0,00	0,00	0,00	0,00	0,00	0,00	0,00	0,00	0,00	0,00	0,00	0,00	1.543,66	
SEMDEC	125.585,92	2.152,06	0,00	0,00	0,00	0,00	0,00	0,00	0,00	0,00	0,00	0,00	0,00	127.737,98	
GMA	8.045,37	125.479,04	0,00	0,00	0,00	0,00	0,00	0,00	0,00	0,00	0,00	0,00	0,00	133.524,41	
SEPLOG	0,00	8.045,37	0,00	0,00	0,00	0,00	0,00	0,00	0,00	0,00	0,00	0,00	0,00	8.045,37	
1.2 - EDUCAÇÃO	1.078.672,21	1.082.006,46	0,00	0,00	0,00	0,00	0,00	0,00	0,00	0,00	0,00	0,00	0,00	2.160.678,67	
MDE	70.060,80	71.501,30	0,00	0,00	0,00	0,00	0,00	0,00	0,00	0,00	0,00	0,00	0,00	141.562,10	
MDE - ADM. GERAL	994,69	1.034,29	0,00	0,00	0,00	0,00	0,00	0,00	0,00	0,00	0,00	0,00	0,00	2.028,98	
EDUCAÇÃO BASICA FUNDEB	1.007.616,72	1.009.470,87	0,00	0,00	0,00	0,00	0,00	0,00	0,00	0,00	0,00	0,00	0,00	2.017.087,59	
1.3 - SAÚDE	1.044.638,61	1.086.692,90	0,00	0,00	0,00	0,00	0,00	0,00	0,00	0,00	0,00	0,00	0,00	2.131.331,51	
SMS	1.044.265,81	1.086.320,10	0,00	0,00	0,00	0,00	0,00	0,00	0,00	0,00	0,00	0,00	0,00	2.130.585,91	
SMS ADM. GERAL	372,80	372,80	0,00	0,00	0,00	0,00	0,00	0,00	0,00	0,00	0,00	0,00	0,00	745,60	
2 - ADMINISTRAÇÃO INDIRETA	65.804,87	65.581,80	0,00	0,00	0,00	0,00	0,00	0,00	0,00	0,00	0,00	0,00	0,00	131.386,67	
FUNCAJU	0,00	0,00	0,00	0,00	0,00	0,00	0,00	0,00	0,00	0,00	0,00	0,00	0,00	0,00	
FUNDAT	0,00	0,00	0,00	0,00	0,00	0,00	0,00	0,00	0,00	0,00	0,00	0,00	0,00	0,00	
SMTT	65.804,87	65.581,80	0,00	0,00	0,00	0,00	0,00	0,00	0,00	0,00	0,00	0,00	0,00	131.386,67	
EMSURB	0,00	0,00	0,00	0,00	0,00	0,00	0,00	0,00	0,00	0,00	0,00	0,00	0,00	0,00	
EMURB	0,00	0,00	0,00	0,00	0,00	0,00	0,00	0,00	0,00	0,00	0,00	0,00	0,00	0,00	
GMA	0,00	0,00	0,00	0,00	0,00	0,00	0,00	0,00	0,00	0,00	0,00	0,00	0,00	0,00	
3 - AJUPREVIDÊNCIA	10.791,65	10.666,44	0,00	0,00	0,00	0,00	0,00	0,00	0,00	0,00	0,00	0,00	0,00	21.458,09	
AJUPREV - INATIVOS SME - CONC.	0,00	0,00	0,00	0,00	0,00	0,00	0,00	0,00	0,00	0,00	0,00	0,00	0,00	0,00	
AJUPREV - INATIVOS SMS - CONC,	10.623,22	10.498,01	0,00	0,00	0,00	0,00	0,00	0,00	0,00	0,00	0,00	0,00	0,00	21.121,23	
AJUPREV - PENSÃO FALEC. DIVS CONC.	0,00	0,00	0,00	0,00	0,00	0,00	0,00	0,00	0,00	0,00	0,00	0,00	0,00	0,00	
AJUPREV - PENSÃO FALEC. SME CONC.	0,00	0,00	0,00	0,00	0,00	0,00	0,00	0,00	0,00	0,00	0,00	0,00	0,00	0,00	
AJUPREV - PENSÃO FALEC. SMS CONC.	168,43	168,43	0,00	0,00	0,00	0,00	0,00	0,00	0,00	0,00	0,00	0,00	0,00	336,86	
4 -TOTAL RPPS SERVIDOR (1 + 2 +3)	2.569.475,31	2.604.601,45	0,00	0,00	0,00	0,00	0,00	0,00	0,00	0,00	0,00	0,00	0,00	5.174.076,76	



F 200-011E8-0DDC-1FBE



DEMONSTRATIO DA RECEITA DE CONTRIBUIÇÃO DO FUNDO PREVIDENCIÁRIO

FUNDO PREVIDENCIÁRIO	EXERCÍCIO/2023														TOTAL
	JANEIRO	FEVEREIRO	MARÇO	ABRIL	MAIO	JUNHO	JULHO	AGOSTO	SETEMBRO	OUTUBRO	NOVEMBRO	13º	DEZEMBRO		
RPPS - CONTRIBUIÇÃO PATRONAL															
1 - ADMINISTRAÇÃO DIRETA (1.1+1.2+1.3)	2.492.878,79	5.056.706,42	0,00	0,00	0,00	0,00	0,00	0,00	0,00	0,00	0,00	0,00	0,00	7.549.750,84	
1.1 - ADMINISTRAÇÃO GERAL	369.567,97	719.307,70	0,00	0,00	0,00	0,00	0,00	0,00	0,00	0,00	0,00	0,00	0,00	1.089.042,40	
GP	0,00	0,00	0,00	0,00	0,00	0,00	0,00	0,00	0,00	0,00	0,00	0,00	0,00	0,00	
GVP	851,12	0,00	0,00	0,00	0,00	0,00	0,00	0,00	0,00	0,00	0,00	0,00	0,00	851,12	
SEGOV	4.271,41	8.542,82	0,00	0,00	0,00	0,00	0,00	0,00	0,00	0,00	0,00	0,00	0,00	12.814,23	
FUNCAJU -PESSOAL DISPOSIÇÃO	0,00	0,00	0,00	0,00	0,00	0,00	0,00	0,00	0,00	0,00	0,00	0,00	0,00	0,00	
PGM	71.957,83	143.915,66	0,00	0,00	0,00	0,00	0,00	0,00	0,00	0,00	0,00	0,00	0,00	215.873,49	
CGM	0,00	0,00	0,00	0,00	0,00	0,00	0,00	0,00	0,00	0,00	0,00	0,00	0,00	0,00	
SECOM	0,00	0,00	0,00	0,00	0,00	0,00	0,00	0,00	0,00	0,00	0,00	0,00	0,00	0,00	
SEMFAS	99.574,99	201.210,10	0,00	0,00	0,00	0,00	0,00	0,00	0,00	0,00	0,00	0,00	0,00	300.785,09	
FUNDAT -PESSOAL DISPOSIÇÃO SEMFAS	0,00	0,00	0,00	0,00	0,00	0,00	0,00	0,00	0,00	0,00	0,00	0,00	0,00	0,00	
SEMFAZ	29.068,59	51.655,42	0,00	0,00	0,00	0,00	0,00	0,00	0,00	0,00	0,00	0,00	0,00	80.724,01	
SEJESP	666,48	1.332,96	0,00	0,00	0,00	0,00	0,00	0,00	0,00	0,00	0,00	0,00	0,00	1.999,44	
SEMA	19.835,52	38.307,84	0,00	0,00	0,00	0,00	0,00	0,00	0,00	0,00	0,00	0,00	0,00	58.143,36	
SETUR	8.000,35	2.677,28	0,00	0,00	0,00	0,00	0,00	0,00	0,00	0,00	0,00	0,00	0,00	10.677,63	
SEMINFRA	0,00	312,68	0,00	0,00	0,00	0,00	0,00	0,00	0,00	0,00	0,00	0,00	0,00	312,68	
EMSUB PESSOAL A DISPOSIÇÃO	166,73	0,00	0,00	0,00	0,00	0,00	0,00	0,00	0,00	0,00	0,00	0,00	0,00	333,46	
EMURB PESSOAL A DISPOSIÇÃO	0,00	0,00	0,00	0,00	0,00	0,00	0,00	0,00	0,00	0,00	0,00	0,00	0,00	0,00	
SEMDEC	1.543,66	4.304,12	0,00	0,00	0,00	0,00	0,00	0,00	0,00	0,00	0,00	0,00	0,00	5.847,78	
GMA	125.585,92	250.958,08	0,00	0,00	0,00	0,00	0,00	0,00	0,00	0,00	0,00	0,00	0,00	376.544,00	
SEPMLOG	8.045,37	16.090,74	0,00	0,00	0,00	0,00	0,00	0,00	0,00	0,00	0,00	0,00	0,00	24.136,11	
1.2 - EDUCAÇÃO	1.078.672,21	2.164.012,92	0,00	0,00	0,00	0,00	0,00	0,00	0,00	0,00	0,00	0,00	0,00	3.242.685,13	
MDE	70.060,80	143.002,60	0,00	0,00	0,00	0,00	0,00	0,00	0,00	0,00	0,00	0,00	0,00	213.063,40	
MDE - ADM. GERAL	994,69	2.068,58	0,00	0,00	0,00	0,00	0,00	0,00	0,00	0,00	0,00	0,00	0,00	3.063,27	
EDUCAÇÃO BASICA FUNDEB	1.007.616,72	2.018.941,74	0,00	0,00	0,00	0,00	0,00	0,00	0,00	0,00	0,00	0,00	0,00	3.026.558,46	
1.3 - SAÚDE	1.044.638,61	2.173.385,80	0,00	0,00	0,00	0,00	0,00	0,00	0,00	0,00	0,00	0,00	0,00	3.218.024,41	
SMS	1.044.265,81	2.172.640,20	0,00	0,00	0,00	0,00	0,00	0,00	0,00	0,00	0,00	0,00	0,00	3.216.906,01	
SMS ADM. GERAL	372,80	745,60	0,00	0,00	0,00	0,00	0,00	0,00	0,00	0,00	0,00	0,00	0,00	1.118,40	
2 - ADMINISTRAÇÃO INDIRETA	197.414,61	131.163,60	0,00	0,00	0,00	0,00	0,00	0,00	0,00	0,00	0,00	0,00	0,00	328.578,21	
FUNCAJU	0,00	0,00	0,00	0,00	0,00	0,00	0,00	0,00	0,00	0,00	0,00	0,00	0,00	0,00	
FUNDAT	65.804,87	0,00	0,00	0,00	0,00	0,00	0,00	0,00	0,00	0,00	0,00	0,00	0,00	65.804,87	
SMTT	131.609,74	131.163,60	0,00	0,00	0,00	0,00	0,00	0,00	0,00	0,00	0,00	0,00	0,00	262.773,34	
EMSUB	0,00	0,00	0,00	0,00	0,00	0,00	0,00	0,00	0,00	0,00	0,00	0,00	0,00	0,00	
EMURB	0,00	0,00	0,00	0,00	0,00	0,00	0,00	0,00	0,00	0,00	0,00	0,00	0,00	0,00	
CMA	0,00	0,00	0,00	0,00	0,00	0,00	0,00	0,00	0,00	0,00	0,00	0,00	0,00	0,00	
3 - AJUPREVIDÊNCIA	10.791,65	336,86	0,00	0,00	0,00	0,00	0,00	0,00	0,00	0,00	0,00	0,00	0,00	11.128,51	
AJUPREV - INATIVOS SME - CONC.	0,00	0,00	0,00	0,00	0,00	0,00	0,00	0,00	0,00	0,00	0,00	0,00	0,00	0,00	
AJUPREV - INATIVOS SMS - CONC.	10.623,22	0,00	0,00	0,00	0,00	0,00	0,00	0,00	0,00	0,00	0,00	0,00	0,00	10.623,22	
AJUPREV - PENSÃO FALEC. DIVS CONC.	0,00	0,00	0,00	0,00	0,00	0,00	0,00	0,00	0,00	0,00	0,00	0,00	0,00	0,00	
AJUPREV - PENSÃO FALEC. SME CONC.	0,00	0,00	0,00	0,00	0,00	0,00	0,00	0,00	0,00	0,00	0,00	0,00	0,00	0,00	
AJUPREV - PENSÃO FALEC. SMS CONC.	168,43	336,86	0,00	0,00	0,00	0,00	0,00	0,00	0,00	0,00	0,00	0,00	0,00	505,29	
4 -TOTAL RPPS PATRONAL (1+2 +3)	2.701.085,05	5.188.206,88	0,00	0,00	0,00	0,00	0,00	0,00	0,00	0,00	0,00	0,00	0,00	7.889.291,86	
TOTAL GERAL	5.270.560,36	7.792.808,33	0,00	0,00	0,00	0,00	0,00	0,00	0,00	0,00	0,00	0,00	0,00	13.063.358,22	
FUNDO PREVIDENCIÁRIO	EXERCÍCIO/2023														
RPPS RECEITAS	JANEIRO	FEVEREIRO	MARÇO	ABRIL	MAIO	JUNHO	JULHO	AGOSTO	SETEMBRO	OUTUBRO	NOVEMBRO	13º	DEZEMBRO	TOTAL	
TOTAL GERAL	5.270.560,36	7.792.808,33	0,00	0,00	0,00	0,00	0,00	0,00	0,00	0,00	0,00	0,00	0,00	13.063.358,22	
CONTRIBUIÇÃO DOS SERVIDORES	2.569.475,31	2.604.601,45	0,00	0,00	0,00	0,00	0,00	0,00	0,00	0,00	0,00	0,00	0,00	5.174.076,76	
CONTRIBUIÇÃO PATRONAL	2.701.085,05	5.188.206,88	0,00	0,00	0,00	0,00	0,00	0,00	0,00	0,00	0,00	0,00	0,00	7.889.291,86	



ANTONIO SILVA ROCHA
Assessoria Patrimonial e Financeira
Data: 11/01/2023

DEMONSTRATIVO DAS RECEITAS SUPLENETAR FUNDO FINANCEIRO DO RPPS

FUNDO FINANCEIRO RPPS - CONTRIBUIÇÃO PATRONAL	2018	2019	2020	2021	2022	EXERCÍCIO 2023													TOTAL ARECADADO		
						jan/23	fev/23	mar/23	abr/23	mai/23	jun/23	jul/23	ago/23	set/23	out/23	nov/23	13ºDEZ	dez/23		TOTAL	
1 - ADMINISTRAÇÃO DIRETA (1.1+1.2+1.3)	159.485.393	158.860.883	179.097.524	208.645.659	220.115.280	19.207.982	18.830.655	0	0	0	0	0	0	0	0	0	0	0	0	38.038.637	744.128.006
1.1 - ADMINISTRAÇÃO GERAL	76.856.760	83.208.045	99.070.664	119.344.641	126.915.649	11.363.437	11.143.641	0	0	0	0	0	0	0	0	0	0	0	0	22.507.078	400.987.188
GP	1.475.749	1.335.981	1.414.276	1.625.276	1.589.327	112.295	84.121	0	0	0	0	0	0	0	0	0	0	0	0	196.415	6.047.638
GVP	97.635	38.604	0	0	0	0	0	0	0	0	0	0	0	0	0	0	0	0	0	0	136.236
SEGOV	1.631.956	1.594.715	1.453.469	1.074.744	1.119.761	90.055	90.055	0	0	0	0	0	0	0	0	0	0	0	0	180.111	5.934.998
FUNCAJU - PESSOAL DISPOSIÇÃO	1.387.848	1.351.772	1.112.048	456.635	111.145	10.646	10.646	0	0	0	0	0	0	0	0	0	0	0	0	21.291	4.329.505
PGM	10.809.664	12.624.158	15.365.880	17.450.790	19.271.437	1.816.828	1.827.092	0	0	0	0	0	0	0	0	0	0	0	0	3.643.920	59.894.418
CGM	917.512	538.528	501.478	689.580	679.473	31.913	44.038	0	0	0	0	0	0	0	0	0	0	0	0	75.951	2.723.078
SECOM	1.402.729	1.259.139	1.319.967	1.139.314	932.522	33.530	33.530	0	0	0	0	0	0	0	0	0	0	0	0	67.061	5.188.278
SEMFAS	7.532.596	7.534.983	8.731.646	10.631.211	9.594.385	764.153	760.460	0	0	0	0	0	0	0	0	0	0	0	0	1.524.612	35.955.000
FUNDAT - PESSOAL DISPOSIÇÃO	0	0	1.402.755	2.346.714	2.555.664	176.552	0	0	0	0	0	0	0	0	0	0	0	0	0	176.552	3.926.000
SEMPAZ	22.073.658	25.120.786	30.958.141	35.718.058	38.538.542	3.395.208	3.395.208	0	0	0	0	0	0	0	0	0	0	0	0	6.790.416	120.661.000
SEJESP	73.499	226.927	239.674	348.307	517.758	50.070	50.070	0	0	0	0	0	0	0	0	0	0	0	0	100.140	988.500
SEMA	603.784	698.974	908.535	943.630	960.633	74.597	74.597	0	0	0	0	0	0	0	0	0	0	0	0	149.194	3.304.111
SEMCT	1.240.324	1.493.027	436.195	0	0	0	0	0	0	0	0	0	0	0	0	0	0	0	0	0	3.169.500
EMSURB PESSOAL DISPOSIÇÃO	6.524.331	7.064.039	8.365.802	11.327.418	13.093.195	1.230.943	1.222.827	0	0	0	0	0	0	0	0	0	0	0	0	2.453.770	35.735.300
SEMINFRA	0	0	0	0	0	0	0	0	0	0	0	0	0	0	0	0	0	0	0	0	0
EMURB PESSOAL A DISPOSIÇÃO	7.863.188	9.318.820	10.705.738	13.767.400	15.654.371	1.463.181	1.481.708	0	0	0	0	0	0	0	0	0	0	0	0	2.944.889	44.600.000
SEMDEC	1.576.765	1.709.346	2.074.877	2.087.538	1.717.358	148.353	148.353	0	0	0	0	0	0	0	0	0	0	0	0	296.707	7.745.230
GMA	4.578.228	5.523.737	7.310.631	11.397.783	14.497.759	1.402.653	1.387.102	0	0	0	0	0	0	0	0	0	0	0	0	2.789.756	31.600.130
SEPLOG	7.067.294	5.774.509	6.769.552	8.340.243	6.082.319	562.460	533.833	0	0	0	0	0	0	0	0	0	0	0	0	1.096.293	29.047.800
1.2 - EDUCAÇÃO	49.722.853	46.543.147	49.966.963	57.244.894	66.467.317	5.620.508	5.475.191	0	0	0	0	0	0	0	0	0	0	0	0	11.095.699	214.573.550
MDE	5.369.053	4.786.261	5.188.275	5.222.692	7.010.082	575.854	461.944	0	0	0	0	0	0	0	0	0	0	0	0	1.037.797	21.604.070
MDE - ADM. GERAL	18.697.938	18.801.391	22.649.521	28.175.919	28.157.052	2.407.639	2.341.152	0	0	0	0	0	0	0	0	0	0	0	0	4.748.791	93.073.560
EDUCAÇÃO BASICA FUNDEB	25.655.862	22.955.495	22.129.167	23.846.283	31.300.183	2.637.015	2.672.096	0	0	0	0	0	0	0	0	0	0	0	0	5.309.111	99.892.900
1.3 - SAÚDE	32.905.780	29.109.691	30.059.897	32.056.124	26.732.314	2.224.038	2.211.823	0	0	0	0	0	0	0	0	0	0	0	0	4.435.861	128.507.353
SMS	20.469.254	17.070.765	15.422.199	14.874.756	12.309.166	1.008.672	1.007.186	0	0	0	0	0	0	0	0	0	0	0	0	2.015.858	69.852.800
SMS ADM. GERAL	12.436.526	12.038.926	14.637.698	17.181.368	14.423.148	1.215.366	1.204.637	0	0	0	0	0	0	0	0	0	0	0	0	2.420.003	58.714.500
2 - ADMINISTRAÇÃO INDIRETA	14.796.832	14.659.365	17.593.303	23.071.331	24.676.157	2.159.002	2.337.681	0	0	0	0	0	0	0	0	0	0	0	0	4.496.682	74.677.500
FUNCAJU	424.437	378.318	484.792	762.924	977.332	93.967	92.014	0	0	0	0	0	0	0	0	0	0	0	0	185.981	2.295.450
FUNDAT	21.111	5.275	0	8.541	20.324	0	166.764	0	0	0	0	0	0	0	0	0	0	0	0	166.764	207.600
SMTT	10.075.451	10.943.923	13.131.773	17.614.269	19.098.411	1.769.683	1.777.934	0	0	0	0	0	0	0	0	0	0	0	0	3.547.617	55.330.000
EMSURB	1.332.435	1.481.977	1.793.037	2.377.591	2.487.457	236.368	236.368	0	0	0	0	0	0	0	0	0	0	0	0	472.737	7.452.700
EMURB	1.195.836	109.658	0	0	0	0	0	0	0	0	0	0	0	0	0	0	0	0	0	0	1.305.494
ARACAJU PREVIDÊNCIA	1.747.562	1.740.215	2.183.701	2.308.006	2.092.633	58.983	64.601	0	0	0	0	0	0	0	0	0	0	0	0	123.584	8.103.000
3 - TOTAL RPPS SUPLEMENTAR (1+2)	174.282.225	173.520.248	196.690.827	231.716.990	244.791.437	21.366.984	21.168.336	0	0	0	0	0	0	0	0	0	0	0	0	42.535.320	818.746.666

FONTE: SEMFAZ-COGOF



DEMONSTRATIVO DAS DESPESAS DE BENEFÍCIOS PAGOS PELO FUNDO FINANCEIRO DO RPPS SUPLEMENTAR

PLANO FINANCEIRO Despesas com Inativos e Pensão	2018	2019	2020	2021	2022	EXERCÍCIO 2023													TOTAL 2022	TOTAL 2023						
						jan/23	fev/23	mar/23	abr/23	mai/23	jun/23	jul/23	ago/23	set/23	out/23	nov/23	13º	dez/23								
ADMINISTRAÇÃO GERAL	99.849.393	108.189.099	112.860.844	127.083.579	141.642.424	10.820.501	11.864.100	0	0	0	0	0	0	0	0	0	0	0	0	0	0	0	0	22.684.601	470.667.516	
Inativos - Diversos	69.508.716	76.679.557	78.829.077	91.378.579	102.424.291	7.766.983	8.716.136	0	0	0	0	0	0	0	0	0	0	0	0	0	0	0	0	0	16.483.119	332.879.000
Pensões - Diversos	12.866.768	13.016.513	13.989.312	15.588.924	17.074.868	1.273.692	1.363.078	0	0	0	0	0	0	0	0	0	0	0	0	0	0	0	0	0	2.636.770	58.098.200
Inativos - Câmara - Vereadores	1.354.500	1.353.500	1.353.626	1.304.881	1.237.289	1.483.786	1.490.842	0	0	0	0	0	0	0	0	0	0	0	0	0	0	0	0	0	2.974.628	8.341.100
Inativos - Câmara - Funcionários	14.105.535	14.991.002	16.484.352	16.493.092	18.344.357	98.038	98.038	0	0	0	0	0	0	0	0	0	0	0	0	0	0	0	0	0	196.076	62.270.050
Pensões - Câmara - Vereadores	666.565	1.318.948	1.318.948	999.155	1.216.117	98.871	96.874	0	0	0	0	0	0	0	0	0	0	0	0	0	0	0	0	0	195.746	4.499.300
Pensões - Câmara - Funcionários	1.347.309	829.579	885.529	1.318.948	1.345.502	99.131	99.131	0	0	0	0	0	0	0	0	0	0	0	0	0	0	0	0	0	198.262	4.579.600
EDUCAÇÃO	147.900.986	151.502.022	154.392.333	156.367.044	165.590.789	12.789.352	12.804.332	0	0	0	0	0	0	0	0	0	0	0	0	0	0	0	0	0	25.593.684	635.756.000
Inativos - Magistério	143.237.733	146.238.227	148.318.434	149.065.332	157.642.485	12.164.361	12.179.341	0	0	0	0	0	0	0	0	0	0	0	0	0	0	0	0	0	24.343.702	611.203.400
Pensões - Magistério	4.663.253	5.263.795	6.073.899	6.073.899	7.301.712	7.948.304	624.991	0	0	0	0	0	0	0	0	0	0	0	0	0	0	0	0	0	1.249.982	24.552.600
SAÚDE	20.197.774	23.744.599	26.031.066	27.766.154	30.398.953	2.454.015	2.444.652	0	0	0	0	0	0	0	0	0	0	0	0	0	0	0	0	0	4.898.668	102.638.200
Inativos - Saúde	19.194.700	22.585.433	24.713.030	26.394.547	28.867.760	2.308.711	2.308.711	0	0	0	0	0	0	0	0	0	0	0	0	0	0	0	0	0	4.617.423	97.505.100
Pensões - Saúde	1.003.074	1.159.166	1.318.036	1.371.607	1.531.193	145.304	135.941	0	0	0	0	0	0	0	0	0	0	0	0	0	0	0	0	0	281.245	5.133.100
ADMINISTRAÇÃO INDIRETA	1.305.779	1.598.641	1.824.548	1.838.563	1.894.945	147.431	147.431	0	0	0	0	0	0	0	0	0	0	0	0	0	0	0	0	0	294.862	6.862.300
Inativos - SMTT	1.111.470	1.437.840	1.611.564	1.587.631	1.628.953	127.467	127.467	0	0	0	0	0	0	0	0	0	0	0	0	0	0	0	0	0	254.933	6.003.400
Pensões - SMTT	194.309	160.801	212.984	250.932	265.992	19.964	19.964	0	0	0	0	0	0	0	0	0	0	0	0	0	0	0	0	0	39.928	858.900
TOTAL GERAL	269.253.932	285.034.361	295.108.791	313.055.340	339.527.111	26.211.299	27.260.516	0	0	0	0	0	0	0	0	0	0	0	0	0	0	0	0	0	53.471.815	1.215.924.200

RESULTADO DO RPPS SUPLEMENTAR - PLANO FINANCEIRO

PLANO FINANCEIRO RESULTADO	2018	2019	2020	2021	2022	EXERCÍCIO 2023													TOTAL 2023	TOTAL 2024							
						jan/23	fev/23	mar/23	abr/23	mai/23	jun/23	jul/23	ago/23	set/23	out/23	nov/23	dez/23	jan/24									
ADMINISTRAÇÃO GERAL																											
RECEITA	76.856.760	83.208.045	99.070.664	119.344.641	126.915.649	11.363.437	11.143.641	0	0	0	0	0	0	0	0	0	0	0	0	0	0	0	0	0	0	22.507.078	182.571.800
DESPESA	99.849.393	108.189.099	112.860.844	127.083.579	141.642.424	10.820.501	11.864.100	0	0	0	0	0	0	0	0	0	0	0	0	0	0	0	0	0	0	22.684.601	230.723.000
RESULTADO	-22.992.633	-24.981.054	-13.790.180	-7.738.938	-14.726.775	542.936	-720.459	0	0	0	0	0	0	0	0	0	0	0	0	0	0	0	0	0	0	-177.524	-48.151.211
EDUCAÇÃO																											
RECEITA	49.722.853	46.543.147	49.966.963	57.244.894	66.467.317	5.620.508	5.475.191	0	0	0	0	0	0	0	0	0	0	0	0	0	0	0	0	0	0	11.095.699	107.397.699
DESPESA	147.900.986	151.502.022	154.392.333	156.367.044	165.590.789	12.789.352	12.804.332	0	0	0	0	0	0	0	0	0	0	0	0	0	0	0	0	0	0	25.593.684	324.906.600
RESULTADO	-98.178.133	-104.958.875	-104.425.370	-99.122.150	-99.123.472	-7.168.844	-7.329.141	0	0	0	0	0	0	0	0	0	0	0	0	0	0	0	0	0	0	-14.497.985	-217.654.900
SAÚDE																											
RECEITA	32.905.780	29.109.691	30.059.897	32.056.124	26.732.314	2.224.038	2.211.823	0	0	0	0	0	0	0	0	0	0	0	0	0	0	0	0	0	0	4.435.861	66.473.300
DESPESA	20.197.774	23.744.599	26.031.066	27.766.154	30.398.953	2.454.015	2.444.652	0	0	0	0	0	0	0	0	0	0	0	0	0	0	0	0	0	0	4.898.668	48.940.000
RESULTADO	12.708.006	5.365.092	4.028.831	4.289.970	-3.666.639	-229.977	-232.830	0	0	0	0	0	0	0	0	0	0	0	0	0	0	0	0	0	0	-462.807	17.533.299
ADMINISTRAÇÃO INDIRETA																											
RECEITA	14.796.832	14.659.365	17.593.303	23.071.331	24.676.157	2.159.002	2.337.681	0	0	0	0	0	0	0	0	0	0	0	0	0	0	0	0	0	0	4.496.682	33.997.800
DESPESA	1.305.779	1.598.641	1.824.548	1.838.563	1.894.945	147.431	147.431	0	0	0	0	0	0	0	0	0	0	0	0	0	0	0	0	0	0	294.862	3.199.200
RESULTADO	13.491.053	13.060.724	15.768.755	21.232.768	22.781.212	2.011.571	2.190.250	0	0	0	0	0	0	0	0	0	0	0	0	0	0	0	0	0	0	4.201.821	30.798.600
CONSOLIDADO																											
RECEITA	174.282.225	173.520.248	196.690.827	231.716.990	244.791.437	21.366.984	21.168.336	0	0	0	0	0	0	0	0	0	0	0	0	0	0	0	0	0	0	42.535.320	390.347.798
DESPESA	269.253.932	285.034.361	295.108.791	313.055.340	339.527.111	26.211.299	27.260.516	0	0	0	0	0	0	0	0	0	0	0	0	0	0	0	0	0	0	53.471.815	607.760.100
RESULTADO	-94.971.707	-111.514.113	-98.417.964	-81.338.350	-94.735.674	-4.844.315	-6.092.180	0	0	0	0	0	0	0	0	0	0	0	0	0	0	0	0	0	0	-10.936.495	-217.412.300





ESTADO DE SERGIPE
PREFEITURA MUNICIPAL DE ARACAJU

Secretaria Municipal da Fazenda

INSS - ADM.DIRETA - FEVEREIRO/2023

CUSTO	BASE DE CALCULO EMPRESA + CLT	CONTRIBUIÇÕES				VALORES A DEDUZIR				TOTAL RECOLHER (I) = (D+H)	CONTA MOVIMENTO		
		VALOR EMPREGADO 20%	GILRAT 2,4812	INSS RETIDO	TOTAL	Sal. Família	Sal. Maternidade	Rest. INSS	TOTAL		DÉBITO C/C	CRÉDITO C/C	DATA
		(A)	(B)	(C)	(D) = (A+B+C)	(E)	(F)	(G)	(H) = (E+F+G)				
CONTROLADORIA GERAL DO MUNICÍPIO	136.046,13	27.209,23	3.375,58	12.098,36	42.683,17	0,00	0,00	0,00	0,00	42.683,17	006.00000326.4	006.00000446.5	20/3/2023
GABINETE DO PREFEITO	72.372,69	14.474,54	1.795,71	4.727,14	20.997,39	0,00	0,00	0,00	0,00	20.997,39	006.00000326.4	006.00000439.2	20/3/2023
SECRETARIA MUN. DA DEFESA SOC.CIDADANIA GMA	26.953,14	5.390,63	668,76	2.241,45	8.300,84	59,82	0,00	0,00	59,82	8.241,02	006.00000326.4	006.00000476.7	20/3/2023
PROCURADORIA GERAL DO MUNICÍPIO	265.748,22	53.149,64	6.593,74	23.989,67	83.733,05	0,00	0,00	0,00	0,00	83.733,05	006.00000326.4	006.00000445.7	20/3/2023
SECRETARIA MUNICIPAL DA COMUNICAÇÃO SOCIAL	213.839,58	42.767,92	5.305,79	19.820,60	67.894,31	0,00	2.588,34	0,00	2.588,34	65.305,97	006.00000326.4	006.00000467.8	20/3/2023
SECRETARIA MUNICIPAL DA DEFESA SOC.CIDADANIA	190.537,56	38.107,51	4.727,62	17.490,23	60.325,36	0,00	0,00	0,00	0,00	60.325,36	006.00000326.4	006.00000476.7	20/3/2023
SECRETARIA MUNICIPAL DA EDUCAÇÃO FUNDEB	2.909.086,45	581.817,29	72.180,25	290.640,58	944.638,12	59,82	10.600,22	0,00	10.660,04	933.978,08	006.00000326.4	006.000672.001.4	20/3/2023
SECRETARIA MUNICIPAL DA EDUCAÇÃO MDE	628.702,28	125.740,46	15.599,36	54.246,49	195.586,31	299,10	0,00	0,00	299,10	195.287,21	006.00000326.4	006.00000489.9	20/3/2023
SECRETARIA MUNICIPAL DA FAMÍLIA E DA A. SOCIAL	965.907,87	193.181,57	23.966,11	82.902,72	300.050,40	2.392,80	4.141,32	0,00	6.534,12	293.516,28	006.00000326.4	006.00000478.3	20/3/2023
SECRETARIA MUNICIPAL DA FAZENDA	291.724,99	58.345,00	7.238,28	26.238,47	91.821,75	59,82	0,00	0,00	59,82	91.761,93	006.00000326.4	006.00000498.8	20/3/2023
SECRETARIA MUNICIPAL DE INFRAESTRUTURA	196.046,37	39.209,27	4.864,30	17.993,22	62.066,79	59,82	0,00	0,00	59,82	62.006,97	006.00000326.4	006.00000483.0	20/3/2023
SECRETARIA MUNICIPAL DA J. E DO ESPORTE E LAZER	202.613,68	40.522,74	5.027,25	18.447,01	63.997,00	0,00	0,00	0,00	0,00	63.997,00	006.00000326.4	006.00000471.6	20/3/2023
SECRETARIA MUNICIPAL DA SAÚDE	3.837.117,28	767.423,46	95.206,55	356.161,62	1.218.791,63	3.828,48	15.330,49	0,00	19.158,97	1.199.632,66	006.00000326.4	006.00000496.1	20/3/2023
SECRETARIA MUNICIPAL DE GOVERNO	365.197,60	73.039,52	9.061,28	33.480,05	115.580,85	0,00	0,00	0,00	0,00	115.580,85	006.00000326.4	006.00000439.2	20/3/2023
SECRETARIA MUNICIPAL DO MEIO AMBIENTE	164.314,39	32.862,88	4.076,97	15.218,69	52.158,54	0,00	0,00	0,00	0,00	52.158,54	006.00000326.4	006.00000472.4	20/3/2023
SECRETARIA MUN. DE PLANEJ., ORÇAMENTO E GESTÃO	655.820,51	131.164,09	16.272,23	59.173,20	206.609,52	179,46	0,00	0,00	179,46	206.430,06	006.00000326.4	006.00000468.6	20/3/2023
SECRETARIA MUNICIPAL DA IND. COM TURISMO	174.210,34	34.842,07	4.322,51	15.125,56	54.290,14	0,00	0,00	0,00	0,00	54.290,14	006.00000326.4	006.00000474.0	20/3/2023
GABINETE DO VICE	3.217,11	643,42	79,82	241,28	964,52	0,00	0,00	0,00	0,00	964,52	006.00000326.4	006.00000439.2	20/3/2023
TOTAL	11.299.456,19	2.259.891,24	280.362,11	1.050.236,34	3.590.489,69	6.939,12	32.660,37	0,00	39.599,49	3.550.890,20			
FONTE: SEPLOG / SEMFAZ / COGEOF		MENSAL		349.187,65	1.050.236,34								
		TEMPORARIA		701.048,69									

EMISSÃO:23/02/2023 08H00

Assinado por 1 pessoa: ANTONIO SILVA ACOCHA
Para verificar a validade das assinaturas, acesse <https://aracaju.toc.br/verificacao/>





ESTADO DE SERGIPE
PREFEITURA MUNICIPAL DE ARACAJU
Secretaria Municipal da Fazenda

CONTROLE APURAÇÃO BASE DO RELATÓRIO DA SEPLOG E-SOCIAL

DESCRIÇÃO	INSS : CP - SEGURADO	INSS : CP -PATRONAL	INSS : CP -PATRONAL - GILRAT	TOTAL INSS FOLHA	%
RETIDO FUNDEB	279.980,54	581.817,29	72.180,25	933.978,08	26,30%
RETIDO MDE	53.947,39	125.740,46	15.599,36	195.287,21	5,50%
RETIDO SAUDE	337.002,65	767.423,46	95.206,55	1.199.632,66	33,78%
RETIDO TESOIRO	339.706,27	784.910,03	97.375,95	1.221.992,25	34,41%
TOTAL	1.010.636,85	2.259.891,24	280.362,11	3.550.890,20	100,00%

CONTROLE EMISSÃO DE DARF – FOLHA DE PAGAMENTO

DESCRIÇÃO	INSS : CP - SEGURADO	INSS : CP -PATRONAL	INSS : CP -PATRONAL - GILRAT	TOTAL INSS FOLHA	%
RETIDO FUNDEB	0,00	0,00	0,00	0,00	#DIV/0!
RETIDO MDE	0,00	0,00	0,00	0,00	#DIV/0!
RETIDO SAUDE	0,00	0,00	0,00	0,00	#DIV/0!
RETIDO TESOIRO	0,00	0,00	0,00	0,00	#DIV/0!
TOTAL	0,00	0,00	0,00	0,00	#DIV/0!

RESULTADO ENCONTRADO ENTRE CONTROLE BASE DE APURAÇÃO MENOS CONTROLE EMISSÃO DE DARF- FOLHA DE PAGAMENTO

DESCRIÇÃO	INSS : CP - SEGURADO	INSS : CP -PATRONAL	INSS : CP -PATRONAL - GILRAT	TOTAL INSS FOLHA	%
RETIDO FUNDEB	279.980,54	581.817,29	72.180,25	933.978,08	26,36%
RETIDO MDE	53.947,39	125.740,46	15.599,36	195.287,21	5,50%
RETIDO SAUDE	337.002,65	767.423,46	95.206,55	1.199.632,66	33,78%
RETIDO TESOIRO	339.706,27	784.910,03	97.375,95	1.221.992,25	34,41%
TOTAL	1.010.636,85	2.259.891,24	280.362,11	3.550.890,20	100,00%



13.28.780/0001-00

Gestão de Recursos Humanos
Secretaria Municipal do Planejamento, Orçamento e Gestão
Base de Cálculo INSS -01/02/2023 - Mensal

16:12:22

1

16/02/2023

Ccusto	Base Adm Direta	Base Calc CT	Base Calc Emp CT	Valor Emp (20%)	GIRat (2,4812%)	INSS Retido	Sal. Família (105,156)	Maternidade	Rest. INSS
Controladoria Geral do Município	R\$ 136.046,13	R\$ 0,00	R\$ 136.046,13	R\$ 27.209,23	R\$ 3.375,58	R\$ 12.098,36	R\$ 0,00	R\$ 0,00	R\$ 0,00
Gabinete do Prefeito	R\$ 72.372,69	R\$ 0,00	R\$ 72.372,69	R\$ 14.474,54	R\$ 1.795,71	R\$ 4.727,14	R\$ 0,00	R\$ 0,00	R\$ 0,00
Guarda Municipal de Aracaju	R\$ 26.953,14	R\$ 0,00	R\$ 26.953,14	R\$ 5.390,63	R\$ 668,76	R\$ 2.241,45	R\$ 59,82	R\$ 0,00	R\$ 0,00
Procuradoria Geral do Município	R\$ 265.748,22	R\$ 0,00	R\$ 265.748,22	R\$ 53.149,64	R\$ 6.593,74	R\$ 23.989,67	R\$ 0,00	R\$ 0,00	R\$ 0,00
Secretaria Municipal da Comunicação Social	R\$ 213.839,58	R\$ 0,00	R\$ 213.839,58	R\$ 42.767,92	R\$ 5.305,79	R\$ 19.820,60	R\$ 0,00	R\$ 2.588,34	R\$ 0,00
Secretaria Municipal da Defesa Social e da Cidadania	R\$ 190.537,56	R\$ 0,00	R\$ 190.537,56	R\$ 38.107,51	R\$ 4.727,62	R\$ 17.490,23	R\$ 0,00	R\$ 0,00	R\$ 0,00
Secretaria Municipal da Educação - Básica FUNDEB	R\$ 229.281,33	R\$ 2.679.805,12	R\$ 2.909.086,45	R\$ 581.817,29	R\$ 72.180,25	R\$ 290.640,58	R\$ 59,82	R\$ 10.600,22	R\$ 0,00
Secretaria Municipal da Educação - MDE	R\$ 628.702,28	R\$ 0,00	R\$ 628.702,28	R\$ 125.740,46	R\$ 15.599,36	R\$ 54.246,49	R\$ 299,10	R\$ 0,00	R\$ 0,00
Secretaria Municipal da Família e da Assistência Social	R\$ 832.712,97	R\$ 133.194,90	R\$ 965.907,87	R\$ 193.181,57	R\$ 23.966,11	R\$ 82.902,72	R\$ 2.392,80	R\$ 4.141,32	R\$ 0,00
Secretaria Municipal da Fazenda	R\$ 291.724,99	R\$ 0,00	R\$ 291.724,99	R\$ 58.345,00	R\$ 7.238,28	R\$ 26.238,47	R\$ 59,82	R\$ 0,00	R\$ 0,00
Secretaria Municipal da Indústria, Comércio e Turismo	R\$ 174.210,34	R\$ 0,00	R\$ 174.210,34	R\$ 34.842,07	R\$ 4.322,51	R\$ 15.125,56	R\$ 59,82	R\$ 0,00	R\$ 0,00
Secretaria Municipal da Infraestrutura	R\$ 196.046,37	R\$ 0,00	R\$ 196.046,37	R\$ 39.209,27	R\$ 4.864,30	R\$ 17.993,22	R\$ 0,00	R\$ 0,00	R\$ 0,00
Secretaria Municipal da Juventude e do Esporte	R\$ 202.613,68	R\$ 0,00	R\$ 202.613,68	R\$ 40.522,74	R\$ 5.027,25	R\$ 18.447,01	R\$ 0,00	R\$ 0,00	R\$ 0,00
Secretaria Municipal da Saúde	R\$ 1.158.106,01	R\$ 2.679.011,27	R\$ 3.837.117,28	R\$ 767.423,46	R\$ 95.206,55	R\$ 356.161,62	R\$ 3.828,48	R\$ 15.330,49	R\$ 0,00
Secretaria Municipal de Governo	R\$ 365.197,60	R\$ 0,00	R\$ 365.197,60	R\$ 73.039,52	R\$ 9.061,28	R\$ 33.480,05	R\$ 0,00	R\$ 0,00	R\$ 0,00
Secretaria Municipal do Meio Ambiente	R\$ 164.314,39	R\$ 0,00	R\$ 164.314,39	R\$ 32.862,88	R\$ 4.076,97	R\$ 15.218,69	R\$ 0,00	R\$ 0,00	R\$ 0,00
Secretaria Municipal do Planejamento Orçamento e	R\$ 655.820,51	R\$ 0,00	R\$ 655.820,51	R\$ 131.164,10	R\$ 16.272,22	R\$ 59.173,20	R\$ 179,46	R\$ 0,00	R\$ 0,00
Vice-Prefeitura Municipal de Aracaju	R\$ 3.217,11	R\$ 0,00	R\$ 3.217,11	R\$ 643,42	R\$ 79,82	R\$ 241,28	R\$ 0,00	R\$ 0,00	R\$ 0,00
Total Diretas	R\$ 3.791.355,28	R\$ 133.194,90	R\$ 3.924.550,18	R\$ 784.910,04	R\$ 97.375,94	R\$ 349.187,65	R\$ 2.751,72	R\$ 6.729,66	R\$ 0,00
Total Diretas Vinculadas	R\$ 2.016.089,62	R\$ 5.358.816,39	R\$ 7.374.906,01	R\$ 1.474.981,20	R\$ 182.986,17	R\$ 701.048,69	R\$ 4.187,40	R\$ 25.930,71	R\$ 0,00
Total	R\$ 5.807.444,90	R\$ 5.492.011,29	R\$ 11.299.456,19	R\$ 2.259.891,24	R\$ 280.362,11	R\$ 1.050.236,34	R\$ 6.939,12	R\$ 32.660,37	R\$ 0,00



ESTADO DE SERGIPE
 SECRETARIA MUNICIPAL DO PLANEJAMENTO, ORÇAMENTO E GESTÃO
 PREFEITURA MUNICIPAL DE ARACAJU

16/02/2023

15:56:53 PM

RELAÇÃO DE LICENÇAS - Período de 01 Fevereiro 2023

Matrícula	Servidor	Período	Ocorrências	Vínculo	Ccusto	Valor
434221	CARLA THAISLANE SILVA	03/11/2022 à 01/05/2023	180 dias - CID:O80	P. Serviço/ Contemporário	Secretaria Municipal da Saúde	R\$ 1544,40
432726	CLAUDIA OLIVEIRA DIAS	05/01/2023 à 03/07/2023	180 dias - CID:O60	Cargo em Comissão	Secretaria Municipal da Saúde	R\$ 5203,29
430729	JULIANA BARBOSA FARIAS	26/01/2023 à 24/07/2023	180 dias - CID:O60	Cargo em Comissão	Secretaria Municipal da Família e da Assistência Social	R\$ 2070,66
434025	LAIANE MARIA ALVES PASSOS NASCIMENTO	16/11/2022 à 14/05/2023	180 dias - CID:O80	P. Serviço/ Contemporário	Secretaria Municipal da Saúde	R\$ 6413,00
7016	LEILA PRISCILLA SOUZA LIMA	13/01/2023 à 11/07/2023	180 dias - CID:O82	Cargo em Comissão	Empresa Municipal de Serviços Urbanos - EMSURB	R\$ 3557,70
433054	MICHELE LEONIDIO DA SILVA	15/12/2022 à 12/06/2023	180 dias - CID:O80	Cargo em Comissão	Secretaria Municipal da Família e da Assistência Social	R\$ 2070,66
434966	MICHELE SANTANA DIVINO	31/12/2022 à 28/06/2023	180 dias - CID:O60	P. Serviço/ Contemporário	Secretaria Municipal da Educação - Básica FUNDEB	R\$ 5530,55
433681	PRISCILA RIBEIRO DE ASSIS SILVA	14/12/2022 à 11/06/2023	180 dias - CID:O60	P. Serviço/ Contemporário	Secretaria Municipal da Educação - Básica FUNDEB	R\$ 2027,87
433117	SIMONE MARIA CARVALHO SOUSA FEITOSA	10/12/2022 à 07/06/2023	180 dias - CID:Z34	P. Serviço/ Contemporário	Secretaria Municipal da Saúde	R\$ 2169,80
426129	TAMARA CARLA OLIVEIRA SANTOS KIVEL	06/02/2023 à 04/08/2023	180 dias - CID:O60	Cargo em Comissão	Secretaria Municipal da Comunicação Social	R\$ 2588,34
434145	THASSIA KARINE ALMEIDA SANTANA	16/11/2022 à 14/05/2023	180 dias - CID:Z34	P. Serviço/ Contemporário	Secretaria Municipal da Educação - Básica FUNDEB	R\$ 3041,80



13.28.780/0001-00

Gestão de Recursos Humanos
Secretaria Municipal do Planejamento, Orçamento e Gestão
Pagamento do INSS -01/02/2023

16:05:15

1

16/02/2023

INSS Geral	
Empregado	R\$ 1.050.236,34
Empregador	R\$ 2.372.885,80
Maternidade/Sal.Familia	R\$ 39.599,49
Restituição de INSS	R\$ 0,00
Total	R\$ 3.383.522,65

Saúde	
Empregado	R\$ 356.161,62
Empregador	R\$ 805.794,63
Total	R\$ 1.161.956,25

Educação	
Empregado	R\$ 54.246,49
Empregador	R\$ 132.027,48
Total	R\$ 186.273,97

Educação Básica	
Empregado	R\$ 290.640,58
Empregador	R\$ 610.908,15
Total	R\$ 901.548,73

Demais Secretarias - ADM	
Empregado	R\$ 349.187,65
Empregador	R\$ 784.556,05
Total	R\$ 1.133.743,70



ESTADO DE SERGIPE
PREFEITURA MUNICIPAL DE ARACAJU
Secretaria Municipal da Fazenda

DEMONSTRATIVO DO IPESAÚDE POR SECRETARIA RELATIVO AO MÊS DE FEVEREIRO/2023

FUNTE: SEPLUG

	IPESaúde - SE Coparticipação	IPESaúde - SE Dependentes	IPESaúde - SE Titular	IPESaúde Dependente-REQUISITADO	Patronal - IPESAÚDE	Restituição IPESaúde	Total
Ajuprev - Aracaju Previdencia	0,00	704,90	769,17	0,00	488,83	0,00	1.962,90
Ajuprev - Inativos Concursados - Magistério	0,00	205,53	650,09	0,00	650,09	0,00	1.505,71
Ajuprev - Inativos Concursados - Saúde	0,00	3.464,59	3.505,71	0,00	3.505,71	2.958,17	7.517,84
Ajuprev - Inativos Câmara - Funcionarios	0,00	12.451,90	18.981,64	0,00	18.981,64	0,00	50.415,18
Ajuprev - Pensão Falecimento Conc - Diversos	0,00	487,86	286,42	0,00	286,42	0,00	1.060,70
Ajuprev - Pensão Falecimento Conc - Magistério	0,00	223,38	164,25	0,00	164,25	0,00	551,88
Ajuprev - Pensão Falecimento Conc - Saúde	0,00	966,08	1.003,98	0,00	1.003,98	0,00	2.974,04
Ajuprev - Pensões por Falecimento Câmara	0,00	867,24	1.609,12	0,00	1.609,12	0,00	4.085,48
Ajuprev - Pensões por Falecimento Câmara - Vereadores	0,00	0,00	273,48	0,00	273,48	0,00	546,96
Controladoria Geral do Município	0,00	0,00	1.474,72	0,00	349,05	0,00	1.823,77
Empresa Municipal de Serviços Urbanos - Pessoal a Disp.	0,00	7.014,79	7.937,71	0,00	7.937,71	0,00	22.890,21
Empresa Municipal de Serviços Urbanos - EMSURB	0,00	5.162,44	16.115,79	0,00	9.365,18	0,00	30.643,41
Empresa Municipal de Urbanização - Pessoal a Disp.	0,00	5.572,64	5.187,66	0,00	5.187,66	0,00	15.947,96
Funcaju - Fundação Cultural Cidade de Aracaju	0,00	772,07	1.693,65	0,00	445,77	0,00	2.911,49
Fundat - Fundação Municipal de Formação para o Trabalho	0,00	0,00	1.190,95	0,00	0,00	0,00	1.190,95
Fundação Cultural Cidade de Aracaju - Pessoal a Disp.	0,00	0,00	112,24	0,00	112,24	0,00	224,48



ESTADO DE SERGIPE
PREFEITURA MUNICIPAL DE ARACAJU
Secretaria Municipal da Fazenda

DEMONSTRATIVO DO IPESAÚDE POR SECRETARIA RELATIVO AO MÊS DE FEVEREIRO/2023

FONTE: SEPLOG

	IPESAÚDE - SE Coparticipação	IPESAÚDE - SE Dependentes	IPESAÚDE - SE Titular	IPESAÚDE Dependente- REQUISITADO	Patronal - IPESAÚDE	Restituição IPESAÚDE	Total
Fundação Municipal de Formação para o Trabalho - Pessoal a Disp.	0,00	617,58	846,56	0,00	846,56	0,00	2.310,70
Gabinete do Prefeito	0,00	477,44	921,69	0,00	199,00	0,00	1.598,13
Guarda Municipal de Aracaju	0,00	54.591,90	58.375,76	0,00	57.981,56	0,00	170.949,22
PMA/Ajuprev-Inativos-Diversos	97,06	126.935,33	153.173,40	0,00	153.173,40	0,00	433.379,19
PMA/Ajuprev-Inativos-Magistério	97,57	60.512,65	82.295,50	0,00	82.295,50	0,00	225.201,22
PMA/Ajuprev-Inativos-Saúde	0,00	11.330,41	16.912,21	0,00	16.912,21	0,00	45.154,83
PMA/Ajuprev-Inativos-Smtt	0,00	1.796,10	1.794,80	0,00	1.794,80	0,00	5.385,70
PMA/Ajuprev-Pensão por Falecimento-Diversos	0,00	9.826,72	19.295,49	0,00	19.295,49	0,00	48.417,70
PMA/Ajuprev-Pensão por Falecimento-Magistério	0,00	2.281,76	3.064,31	0,00	3.064,31	0,00	8.410,38
PMA/Ajuprev-Pensão por Falecimento-SMTT	0,00	394,20	355,15	0,00	355,15	0,00	1.104,50
PMA/Ajuprev-Pensão por Falecimento-Saúde	0,00	345,59	1.743,34	0,00	1.743,34	0,00	3.832,27
Procuradoria Geral do Município	0,00	431,80	3.657,26	0,00	1.258,66	0,00	5.347,72
SMTT- Administrativo	0,00	1.804,19	4.102,10	0,00	1.934,43	0,00	7.840,72
SMTT- DPS/DTP/DT- Operacional	0,00	22.061,84	26.421,29	0,00	25.698,60	0,00	74.181,73
Secretaria Municipal da Comunicação Social	0,00	828,60	1.013,34	0,00	338,80	0,00	2.180,74
Secretaria Municipal da Defesa Social e da Cidadania	0,00	1.222,35	2.194,05	0,00	862,93	0,00	4.279,33
Secretaria Municipal da Educação - Adm Geral	0,00	14.903,00	15.252,25	0,00	15.252,25	0,00	45.407,50
Secretaria Municipal da Educação - Básica FUNDEB	0,00	72.474,66	102.071,10	0,00	92.873,61	0,00	267.419,37
Secretaria Municipal da Educação - MDE	0,00	4.413,26	12.763,07	207,86	7.041,37	0,00	24.425,56
Secretaria Municipal da Família e da Assist. Social - Conselhos Tutelares	0,00	411,70	197,10	0,00	0,00	0,00	608,80
Secretaria Municipal da Família e da Assistência Social	0,00	22.693,44	32.944,72	0,00	26.599,06	0,00	82.237,22



DEMONSTRATIVO DO IPESAÚDE POR SECRETARIA RELATIVO AO MÊS DE FEVEREIRO/2023

FONTE: SEPLOG

	IPESaúde - SE Coparticipação	IPESaúde - SE Dependentes	IPESaúde - SE Titular	IPESaúde Dependente-REQUISITADO	Patronal - IPESAÚDE	Restituição IPESaúde	Total
Secretaria Municipal da Fazenda	0,00	2.642,94	7.447,51	0,00	3.939,54	0,00	14.029,99
Secretaria Municipal da Indústria, Comércio e Turismo	0,00	249,63	1.181,74	0,00	0,00	0,00	1.431,37
Secretaria Municipal da Infraestrutura	0,00	363,52	1.116,06	0,00	0,00	0,00	1.479,58
Secretaria Municipal da Juventude e do Esporte	0,00	915,68	1.635,57	0,00	322,41	0,00	2.873,66
Secretaria Municipal da Saúde	98,56	146.065,84	162.046,44	36,08	145.099,85	0,00	453.346,77
Secretaria Municipal da Saúde - Adm Geral	0,00	8.171,73	7.550,37	0,00	7.550,37	0,00	23.272,47
Secretaria Municipal de Governo	0,00	140,17	2.525,39	0,00	424,26	0,00	3.089,82
Secretaria Municipal do Meio Ambiente	0,00	3.998,30	5.077,26	0,00	4.477,61	0,00	13.553,17
Secretaria Municipal do Planejamento Orçamento e Gestão	0,00	2.862,19	6.482,90	0,00	2.500,84	0,00	11.845,93
Total	293,19	613.657,94	795.414,31	243,94	724.197,04	2.958,17	2.130.848,25



ESTADO DE SERGIPE
PREFEITURA MUNICIPAL DE ARACAJU
Secretaria Municipal da Fazenda

DEMONSTRATIVO DO FINANPREVI, IPREM, FUNPRE-RC E FUNPREV-BA POR SECRETARIA REALTIVO AO MÊS DE FEVEREIRO/2023
FONTE: SEPLOG

CONTRIBUIÇÃO SERVIDORES - ADM. DIRETA	511 - RPPS/Finanprev	RECIPREV	Inst. Prev. Munic./SP- IPREM	FUNPREV-RC	FUNPREV-BA	IPREV-SE	Total
Controladoria Geral do Município	284,61	0,00	0,00	0,00	0,00	0,00	284,61
Procuradoria Geral do Município	790,45	0,00	0,00	0,00	0,00	0,00	790,45
Secretaria Municipal da Defesa Social e da Cidadania	0,00	244,66	1.342,73	0,00	0,00	0,00	1.587,39
Secretaria Municipal da Educação - MDE	10.739,12	0,00	810,45	239,80	0,00	0,00	11.789,37
Secretaria Municipal da Família e da Assistência	750,56	0,00	0,00	0,00	0,00	0,00	750,56
Secretaria Municipal da Fazenda	608,46	0,00	0,00	0,00	267,29	0,00	875,75
Secretaria Municipal da Saúde	3.742,09	0,00	0,00	0,00	0,00	517,31	4.259,40
Secretaria Municipal de Governo	3.245,07	0,00	0,00	0,00	0,00	0,00	3.245,07
Vice-Prefeitura Municipal de Aracaju	109,59	0,00	0,00	0,00	0,00	0,00	109,59
TOTAL	20.269,95	244,66	2.153,18	239,80	267,29	517,31	23.692,19

CONTRIBUIÇÃO SERVIDORES - ADM. INDIRETA	511 - RPPS/Finanprev	Total
Empresa Municipal de Serviços Urbanos - EMSURB	2.009,31	2.009,31
SMTT- Administrativo	740,07	740,07
TOTAL	2.749,38	2.749,38

TOTAL GERAL SERVIDORES	511 - RPPS/Finanprev	RECIPREV	Inst. Prev. Munic./SP- IPREM	FUNPREV-RC	FUNPREV-BA	IPREV-SE	Total
TOTAL	23.019,33	244,66	2.153,18	239,80	267,29	517,31	26.441,57



ESTADO DE SERGIPE
PREFEITURA MUNICIPAL DE ARACAJU
Secretaria Municipal da Fazenda

DEMONSTRATIVO DO FINANPREVI, IPREM, FUNPRE-RC E FUNPREV-BA POR SECRETARIA REALTIVO AO MÊS DE FEVEREIRO/2023
FONTE: SEPLOG

CONTRIBUIÇÃO PATRONAL - ADM. DIRETA	511 - RPPS/Finanprev	RECIPREV	Inst. Prev. Munic./SP-IPREM	FUNPREV-RC	FUNPREV-BA	IPREV-SE	Total
Controladoria Geral do Município	569,22	0,00	0,00	0,00	0,00	0,00	569,22
Procuradoria Geral do Município	1.580,90	0,00	0,00	0,00	0,00	0,00	1.580,90
Secretaria Municipal da Defesa Social e da	0,00	489,32	2.685,46	0,00	0,00	0,00	3.174,78
Secretaria Municipal da Educação - MDE	21.478,24	0,00	1.620,90	308,31	0,00	0,00	23.407,45
Secretaria Municipal da Família e da Assistência	1.501,12	0,00	0,00	0,00	0,00	0,00	1.501,12
Secretaria Municipal da Fazenda	1.216,92	0,00	0,00	0,00	458,21	0,00	1.675,13
Secretaria Municipal da Saúde	7.484,18	0,00	0,00	0,00	0,00	1.034,62	8.518,80
Secretaria Municipal de Governo	6.490,14	0,00	0,00	0,00	0,00	0,00	6.490,14
Vice-Prefeitura Municipal de Aracaju	219,18	0,00	0,00	0,00	0,00	0,00	219,18
TOTAL	40.539,89	489,32	4.306,36	308,31	458,21	1.034,62	47.136,72

CONTRIBUIÇÃO PATRONAL - ADM. INDIRETA	511 - RPPS/Finanprev	Total
Empresa Municipal de Serviços Urbanos -	4.018,62	4.018,62
SMTT- Administrativo	1.480,14	1.480,14
TOTAL	5.498,76	5.498,76

TOTAL GERAL PATRONAL	511 - RPPS/Finanprev	RECIPREV	Inst. Prev. Munic./SP-IPREM	FUNPREV-RC	FUNPREV-BA	IPREV-SE	Total
TOTAL	46.038,66	489,32	4.306,36	308,31	458,21	1.034,62	52.635,49



IRRF - A RECOLHER AO TESOIRO MUNICIPAL FEVEREIRO/2023

ÓRGÃOS	VALOR R\$	TOTAL
GP	15.685,65	15.685,65
SEGOV	61.592,57	61.592,57
FUNCAJU PESSOAL A DISPOSIÇÃO	19,27	19,27
PGM	266.713,44	266.713,44
CGM	14.004,74	14.004,74
SECOM	20.786,11	20.786,11
SEMFAS	147.771,35	147.771,35
SEMFAS CONS. TUTELARES	332,99	332,99
SEMFAS TEMPORARIA	97,62	97,62
SEMFAZ	363.908,16	363.908,16
SEJESP	16.409,62	16.409,62
SEMA	26.200,45	26.200,45
SEMICT	18.980,85	18.980,85
EMSURB PESSOAL A DISPOSIÇÃO	14.308,26	14.308,26
SEMINFRA	17.478,19	17.478,19
EMURB PESSOAL A DISPOSIÇÃO	32.585,97	32.585,97
SEMDEC	29.967,19	29.967,19
SEMDEC GMA	215.162,42	215.162,42
SEPLOG	81.363,41	81.363,41
TOTAL ADM DIRETA	1.343.368,26	1.343.368,26
SEMED MDE	187.509,52	187.509,52
SEMED ADM. GERAL	20.313,38	20.313,38
FUNDEB	1.448.247,52	1.448.247,52
FUNDEB TEMPORARIA	167.740,94	167.740,94
TOTAL FOLHA SEMED	1.823.811,36	1.823.811,36
SMS	1.251.186,01	1.251.186,01
SMS ADM. GERAL	20.388,46	20.388,46
SMS TEMPORARIA	169.737,82	169.737,82
TOTAL FOLHA SMS	1.441.312,29	1.441.312,29
FUNCAJU	13.254,57	13.254,57
FUNDAT	9.713,93	9.713,93
FUNDAT PESSOAL A DISPOSIÇÃO SEMFAS	2.772,42	2.772,42
EMURB	174.832,53	174.832,53
EMSURB	52.653,89	52.653,89
SMTT	130.809,42	130.809,42
TOTAL ADM INDIRETA	384.036,76	384.036,76
AJUPREV - ÓRGÃO	9.408,11	9.408,11
PMA/AJUPREV- INATIVOS-DIVERSOS	646.820,45	646.820,45
PMA/AJUPREV- INATIVOS-MAHISTÉRIO	1.076.298,75	1.076.298,75
PMA/AJUPREV- INATIVOS-SAÚDE	229.170,07	229.170,07
PMA/AJUPREV- INATIVOS-SMTT	6.760,43	6.760,43
PMA/AJUPREV- PENSÃO POR FALECIMENTO - DIVERSOS	56.666,39	56.666,39
PMA/AJUPREV- PENSÃO POR FALECIMENTO - MAGISTÉRIO	40.010,50	40.010,50
PMA/AJUPREV- PENSÃO POR FALECIMENTO - SAÚDE	7.020,95	7.020,95
PMA/AJUPREV- PENSÃO POR FALECIMENTO - SMTT	878,17	878,17
AJUPREV- INATIVOS CÂMARA - FUNCIONARIOS	171.218,60	171.218,60
AJUPREV- INATIVOS CÂMARA - VEREADORES	6.039,82	6.039,82
AJUPREV- PENSÕES POR FALECIMENTO CÂMARA	6.102,87	6.102,87
AJUPREV- PENSÕES POR CÂMARA - VEREADORES	9.238,39	9.238,39
AJUPREV-INATIVOS CONCURSADOS - MAGISTÉRIO	6.949,91	6.949,91
AJUPREV-INATIVOS CONCURSADOS - SAÚDE	49.597,74	49.597,74
AJUPREV-PENSÃO FALECIMENTO CONCURSADOS DIVERSOS	171,18	171,18
AJUPREV-PENSÃO FALECIMENTO CONCURSADOS- MAGISTÉRIO	88,83	88,83
AJUPREV-PENSÃO FALECIMENTO CONCURSADOS- SAÚDE	3.334,48	3.334,48
TOTAL AJUPREVID	2.325.775,64	2.325.775,64
TOTAL GERAL	7.318.304,31	7.318.304,31





13.28.780/0001-00

Gestão de Recursos Humanos
Secretaria Municipal do Planejamento, Orçamento e Gestão
Vale Transporte -01/02/2023

17:41:41

1

16/02/2023

Custo	Secretaria	Valor Descontado	Número de Fichas	Valor Fichas	Patronal
9	Controladoria Geral do Município	R\$ 290,02	616	R\$ 2.772,00	R\$ 2.481,98
45	Empresa Municipal de Serviços Urbanos - EMSURB	R\$ 12.333,72	20636	R\$ 92.862,00	R\$ 80.528,28
12	Empresa Municipal de Serviços Urbanos - Pessoal a Disp.	R\$ 5.357,81	5324	R\$ 23.958,00	R\$ 18.600,19
18	Funcaju - Fundação Cultural Cidade de Aracaju	R\$ 1.016,40	1144	R\$ 5.148,00	R\$ 4.131,60
17	Fundação Municipal de Formação para o Trabalho - Pessoal a Disp.	R\$ 381,15	264	R\$ 1.188,00	R\$ 806,85
55	Fundat - Fundação Municipal de Formação para o Trabalho	R\$ 1.616,85	3784	R\$ 17.028,00	R\$ 15.411,15
1	Gabinete do Prefeito	R\$ 281,32	308	R\$ 1.386,00	R\$ 1.104,68
4	Procuradoria Geral do Município	R\$ 804,26	1058	R\$ 4.752,00	R\$ 3.947,74
10	Secretaria Municipal da Comunicação Social	R\$ 213,19	308	R\$ 1.386,00	R\$ 1.172,81
33	Secretaria Municipal da Defesa Social e da Cidadania	R\$ 433,12	484	R\$ 2.178,00	R\$ 1.744,88
47	Secretaria Municipal da Educação - Adm Geral	R\$ 7.447,77	4224	R\$ 19.008,00	R\$ 11.560,23
22	Secretaria Municipal da Educação - Básica FUNDEB	R\$ 13.846,49	4796	R\$ 21.582,00	R\$ 7.735,51
21	Secretaria Municipal da Educação - MDE	R\$ 2.211,54	4576	R\$ 20.592,00	R\$ 18.380,46
35	Secretaria Municipal da Família e da Assist. Social - Conselhos Tutelares	R\$ 124,24	44	R\$ 198,00	R\$ 73,76
3	Secretaria Municipal da Família e da Assistência Social	R\$ 14.596,53	17116	R\$ 77.022,00	R\$ 62.425,47
6	Secretaria Municipal da Fazenda	R\$ 2.024,23	2948	R\$ 13.266,00	R\$ 11.241,77
37	Secretaria Municipal da Indústria, Comércio e Turismo	R\$ 385,30	968	R\$ 4.356,00	R\$ 3.970,70
34	Secretaria Municipal da Infraestrutura	R\$ 489,63	660	R\$ 2.970,00	R\$ 2.480,37
24	Secretaria Municipal da Juventude e do Esporte	R\$ 357,75	440	R\$ 1.980,00	R\$ 1.622,25
40	Secretaria Municipal da Saúde	R\$ 65.639,03	53240	R\$ 239.580,00	R\$ 173.940,97
46	Secretaria Municipal da Saúde - Adm Geral	R\$ 3.170,92	2332	R\$ 10.494,00	R\$ 7.323,08
2	Secretaria Municipal de Governo	R\$ 1.406,17	1628	R\$ 7.326,00	R\$ 5.919,83
36	Secretaria Municipal do Meio Ambiente	R\$ 429,69	616	R\$ 2.772,00	R\$ 2.342,31
11	Secretaria Municipal do Planejamento Orçamento e Gestão	R\$ 2.427,58	4356	R\$ 19.602,00	R\$ 17.174,42
TOTAL		R\$ 137.284,70	131868	R\$ 593.406,00	R\$ 456.121,30

EMISSÃO:23/02/2023 08H00



ESTADO DE SERGIPE
PREFEITURA MUNICIPAL DE ARACAJU
Secretaria Municipal da Fazenda

DEMONSTRATIVO DE PAGAMENTO POR BANCO EMPRÉSTIMOS CONSIGNADOS

MÊS	EMPRÉSTIMO CONSIGNADOS																														TOTAL								
	DTD	CEF	DTD	BB	DTD	CAPEMISA	DTD	SBFP	DTD	BANESE	DTD	PANAMERIC	DTD	BRADESCO	DTD	DAYCOVAL	DTD	SANTANDER	DTD	EQUATORIAL	DTD	COMPREV	DTD	BRADESCO FINANCIAMENTO	DTD	ITAU UNIBANCO	DTD	INDUSTRIAL DO BRASIL	DTD	ITÁU		DTD	SICOB	DTD	SICREDI	DTD	SAFRA	DTD	
JANEIRO	3.986	2.805.934,92	382	377.876,78	91	20.431,07	625	235.314,71	1.620	1.034.970,46	344	78.193,12	58	45.276,88	380	84.810,50	579	159.395,57	1	79,40	30	5.836,68	32	5.669,77	2	644,30	42	7.422,49	48	8.155,51	1	521,61	25	17.775,25	53	10.389,59	8.299	4.893.028,84	
FEVEREIRO	3.962	2.828.877,52	383	385.534,51	91	20.238,34	624	234.712,71	1.625	1.043.447,44	328	74.139,59	57	44.301,31	382	84.635,60	586	161.814,70	1	79,40	32	6.343,24	32	5.669,77	2	644,30	45	7.829,64	49	8.285,86	1	521,61	29	20.404,00	59	12.979,38	8.288	4.934.821,15	
MARÇO	0	0,00	0	0,00	0	0,00	0	0,00	0	0,00	0	0,00	0	0,00	0	0,00	0	0,00	0	0,00	0	0,00	0	0,00	0	0,00	0	0,00	0	0,00	0	0,00	0	0,00	0	0,00	0	0,00	0
ABRIL	0	0,00	0	0,00	0	0,00	0	0,00	0	0,00	0	0,00	0	0,00	0	0,00	0	0,00	0	0,00	0	0,00	0	0,00	0	0,00	0	0,00	0	0,00	0	0,00	0	0,00	0	0,00	0	0,00	0
MAIO	0	0,00	0	0,00	0	0,00	0	0,00	0	0,00	0	0,00	0	0,00	0	0,00	0	0,00	0	0,00	0	0,00	0	0,00	0	0,00	0	0,00	0	0,00	0	0,00	0	0,00	0	0,00	0	0,00	0
JUNHO	0	0,00	0	0,00	0	0,00	0	0,00	0	0,00	0	0,00	0	0,00	0	0,00	0	0,00	0	0,00	0	0,00	0	0,00	0	0,00	0	0,00	0	0,00	0	0,00	0	0,00	0	0,00	0	0,00	0
JULHO	0	0,00	0	0,00	0	0,00	0	0,00	0	0,00	0	0,00	0	0,00	0	0,00	0	0,00	0	0,00	0	0,00	0	0,00	0	0,00	0	0,00	0	0,00	0	0,00	0	0,00	0	0,00	0	0,00	0
AGOSTO	0	0,00	0	0,00	0	0,00	0	0,00	0	0,00	0	0,00	0	0,00	0	0,00	0	0,00	0	0,00	0	0,00	0	0,00	0	0,00	0	0,00	0	0,00	0	0,00	0	0,00	0	0,00	0	0,00	0
SETEMBRO	0	0,00	0	0,00	0	0,00	0	0,00	0	0,00	0	0,00	0	0,00	0	0,00	0	0,00	0	0,00	0	0,00	0	0,00	0	0,00	0	0,00	0	0,00	0	0,00	0	0,00	0	0,00	0	0,00	0
OUTUBRO	0	0,00	0	0,00	0	0,00	0	0,00	0	0,00	0	0,00	0	0,00	0	0,00	0	0,00	0	0,00	0	0,00	0	0,00	0	0,00	0	0,00	0	0,00	0	0,00	0	0,00	0	0,00	0	0,00	0
NOVEMBRO	0	0,00	0	0,00	0	0,00	0	0,00	0	0,00	0	0,00	0	0,00	0	0,00	0	0,00	0	0,00	0	0,00	0	0,00	0	0,00	0	0,00	0	0,00	0	0,00	0	0,00	0	0,00	0	0,00	0
DEZEMBRO	0	0,00	0	0,00	0	0,00	0	0,00	0	0,00	0	0,00	0	0,00	0	0,00	0	0,00	0	0,00	0	0,00	0	0,00	0	0,00	0	0,00	0	0,00	0	0,00	0	0,00	0	0,00	0	0,00	0
TOTAL	0	5.634.812,44	0	763.411,29	0	40.669,41	0	470.027,42	0	2.078.417,90	0	152.332,71	0	89.578,19	0	169.446,10	0	321.210,27	0	158,80	0	12.179,92	0	11.339,54	0	1.288,60	0	15.252,13	0	16.441,37	0	1.043,22	0	38.179,25	0	23.368,97	0	96.818,99	

FONTE: PMA/SEPLOG/SEMFAZ/CGOEF

EMISSÃO: 23/02/2023 08H000

Assinado por 1 pessoa: ANTONIO SILVA ROCHA
Para verificar a validade das assinaturas, acesse <https://aracaju.tbc.com.br/verificacao/#280-91E8-0DDC-1FBE> informe o código F280-91E8-0DDC-1FBE





FOLHA DE PAGAMENTO COM APOSENTADOS E PENSIONISTAS CONCURSADOS POR ÓRGÃO - 2023

MESES	APOSENTADOS		PENSÃO FALECIMENTO			TOTAL APOSENTADOS = (a+b)	TOTAL PENSÃO e =(c+d+e)	TOTAL f = (a+e)
	SEC SAÚDE (a)	SEC MAGIST (b)	SEC. SAÚDE (c)	DIVERSOS(d)	MAGISTÉRIO (e)			
JAN	500.903,60	114.087,91	97.400,89	8.265,67	15.244,42	614.991,51	120.910,98	735.902,49
FEV	506.849,22	114.087,91	97.400,89	8.265,67	15.244,42	620.937,13	120.910,98	741.848,11
MAR	-	-	-	-	-	-	-	-
ABR	-	-	-	-	-	-	-	-
MAI	-	-	-	-	-	-	-	-
JUN	-	-	-	-	-	-	-	-
JUL	-	-	-	-	-	-	-	-
AGO	-	-	-	-	-	-	-	-
SET	-	-	-	-	-	-	-	-
OUT	-	-	-	-	-	-	-	-
NOV	-	-	-	-	-	-	-	-
DEZ 13°	-	-	-	-	-	-	-	-
DEZ	-	-	-	-	-	-	-	-
TOTAL	1.007.752,82	228.175,82	194.801,78	16.531,34	30.488,84	1.235.928,64	241.821,96	1.477.750,60

QUANTITATIVOS DE APOSENTADOS E PENSIONISTAS CONCURSADOS - 2023

MESES	APOSENTADOS		PENSÃO FALECIMENTO			TOTAL APOSENTADOS = (a+b)	TOTAL PENSÃO e =(c+d+e)	TOTAL f = (a+e)
	SEC SAÚDE (a)	SEC MAGIST (b)	SEC. SAÚDE (c)	DIVERSOS(d)	MAGISTÉRIO (e)			
JAN	107	28	55	6	8	135	69	204
FEV	110	28	55	6	8	138	69	207
MAR	-	-	-	-	-	-	-	0
ABR	-	-	-	-	-	-	-	0
MAI	-	-	-	-	-	-	-	0
JUN	-	-	-	-	-	-	-	0
JUL	-	-	-	-	-	-	-	0
AGO	-	-	-	-	-	-	-	0
SET	-	-	-	-	-	-	-	0
OUT	-	-	-	-	-	-	-	0
NOV	-	-	-	-	-	-	-	0
DEZ 13°	-	-	-	-	-	-	-	0
DEZ	-	-	-	-	-	-	-	0





ESTADO DE SERGIPE
PREFEITURA MUNICIPAL DE ARACAJU

**LEI COMPLEMENTAR N.º 163
DE 20 DE DEZEMBRO DE 2017**

Dispõe sobre a contribuição previdenciária suplementar patronal do Município de Aracaju para a instituição de Plano de Amortização do Déficit Técnico Atuarial do Fundo Financeiro do Regime Próprio de Previdência Social dos Servidores do Município de Aracaju, e dá providências correlatas.

O PREFEITO DO MUNICÍPIO DE ARACAJU:

Faço saber que a Câmara Municipal aprovou, e eu sanciono a seguinte Lei Complementar:

Art. 1º O déficit técnico atuarial do Fundo Financeiro do Regime Próprio de Previdência Social dos Servidores do Município de Aracaju será equalizado anualmente através da Alíquota Patronal Suplementar devida pelos Poderes Executivo e Legislativo deste Município, observados os parâmetros da Portaria n.º 403, de 10 de dezembro de 2008, e suas alterações posteriores, do Ministério da Previdência Social.

Art. 2º A apuração do déficit técnico atuarial do RPPS dar-se-á por estudos atuariais realizados em conformidade com os regulamentos expedidos pelo Ministério da Previdência Social, buscando o reequilíbrio financeiro e atuarial do RPPS.

Art. 3º Os Poderes Legislativo e Executivo, arcarão com uma contribuição previdenciária suplementar incidente sobre a mesma base de cálculo das contribuições previdenciárias dos servidores ativos vinculados ao Fundo Financeiro do Regime Próprio de Previdência Social dos Servidores do Município de Aracaju, inclusive sobre a gratificação natalina, a ser repassada ao Instituto de Previdência dos Servidores Públicos do Município de Aracaju - ARACAJUPREVIDÊNCIA, mensalmente, sendo que para o exercício de 2018 a contribuição suplementar é de 166,96% (cento e sessenta e seis inteiros e noventa e seis centésimos por cento).

Art. 4º A contribuição patronal suplementar dos anos subsequentes será determinada nas reavaliações atuariais.



ESTADO DE SERGIPE
PREFEITURA MUNICIPAL DE ARACAJU

**LEI COMPLEMENTAR N.º 163
DE 20 DE DEZEMBRO DE 2017**

Art. 5º Esta Lei Complementar entra em vigor na data de sua publicação.

Art. 6º Revogam-se as disposições em contrário.

Aracaju, 20 de dezembro de 2017; 196º da Independência, 129º da República e 162º da Emancipação Política do Município.

EDVALDO NOGUEIRA
PREFEITO DE ARACAJU

Jeferson Dantas Passos
Secretário Municipal da Fazenda

Augusto Fábio Oliveira dos Santos
Secretário Municipal do Planejamento, Orçamento e Gestão

Carlos Roberto da Silva
Secretário Municipal de Governo

Projeto de Lei Complementar n.º 09/2017 - Autoria: Poder Executivo.

NOVA ALÍQUOTA PARA O EXERCÍCIO DE 2022 PARA A CONTRIBUIÇÃO PATRONAL SUPLEMENTAR RPPS - PLANO FINANCEIRO 505,71%

i) Plano de custeio a ser implementado e medidas para manutenção do equilíbrio financeiro e atuarial.

Como as alíquotas de contribuição praticadas atualmente são superiores ao Custo Normal apurado e há decisão judicial permitindo a manutenção das alíquotas de contribuição dos segurados, sugerimos então, que o Plano de Custeio seja mantido, como a seguir:

- contribuições mensais dos servidores ativos: 11,00%, incidentes sobre a remuneração de contribuição;
- contribuições mensais dos servidores aposentados e pensionistas: 11,00%; sobre a parcela das aposentadorias que excede o teto de benefício do RGPS;
- contribuições mensais dos aposentados e pensionistas portadores de doenças incapacitantes: 11,00%; sobre a parcela das aposentadorias que excede o dobro do teto de benefício do RGPS; e
- **contribuições mensais do Município: 22,00%** sobre a remuneração de contribuição dos servidores ativos à título de Custo Normal.
- **Contribuição Patronal Suplementar: 505,71%** sobre a remuneração de contribuição dos servidores ativos, apurada com base na projeção da insuficiência financeira para o ano de 2022.



VERIFICAÇÃO DAS ASSINATURAS



Código para verificação: F280-91E8-0DDC-1FBE

Este documento foi assinado digitalmente pelos seguintes signatários nas datas indicadas:



ANTONIO SILVA ROCHA (CPF 171.XXX.XXX-72) em 23/02/2023 16:55:02 (GMT-03:00)

Papel: Parte

Emitido por: Sub-Autoridade Certificadora 1Doc (Assinatura 1Doc)

Para verificar a validade das assinaturas, acesse a Central de Verificação por meio do link:

<https://aracaju.1doc.com.br/verificacao/F280-91E8-0DDC-1FBE>