

FOLHA DE PAGAMENTO 2023



ARACAJU
Proteger a vida e cuidar da cidade

MÊS: JANEIRO/ 2023



ARACAJU
Proteger a vida e cuidar da cidade

Apresentação

Apresentamos a Folha de Pagamento Consolidada da Administração Direta e Indireta do mês de Janeiro de 2023, da Prefeitura de Aracaju.

Aracaju, 27 de Janeiro de 2023

PREFEITO DE ARACAJU
Edvaldo Nogueira

VICE- PREFEITA
katarina Feitoza

SECRETÁRIO MUNICIPAL DA FAZENDA
Jeferson Dantas Passos

SECRETÁRIO MUN. DE PLANEJAMENTO, ORÇAMENTO E GESTÃO
Augusto Fábio Oliveira dos Santos

COORDENADOR GERAL EXECUÇÃO ORÇ.FINANCEIRA - SEMFAZ
Antonio Silva Rocha

COORDENADORA GERAL DE GESTÃO PESSOAL -COGGP - SEPLQG
Fernanda Feitosa Moura

COORDENADORA GERAL OPERAÇÕES CONTÁBEIS - SEMFAZ
Rafaela dos Santos Pereira

COORDENADORIA DE OPERAÇÕES BANCÁRIAS - SEMFAZ
Antonio Agripino de Carvalho Santos

COORDENADOR GERAL DE CONTROLE DE SISTEMA - SEMFAZ
Antonio Marcos de Oliveira

ASSESSORIA DE COMUNICAÇÃO - ASCOM
LUIZA SAMPAIO



ESTADO DE SERGIPE
PREFEITURA MUNICIPAL DE ARACAJU

PAINEL

FOLHA DE PAGAMENTO CONSOLIDADA DA PREFEITURA DE ARACAJU - JANEIRO/2023

R\$ 78.856.093 100%

QTD 16.779 100%

R\$ 78.856.093 100%			QTD 16.779 100%		
Cargo em Comissão	8.108.268	10,3%	Cargo em Comissão	2.236	13,3%
Estatutário com CC	1.532.173	1,9%	Estatutário com CC	117	0,7%
Estatutário Sem CC	33.133.675	42,0%	Estatutário Sem CC	5.222	31,1%
Requisitados/Contrato com CC	461.723	0,6%	Requisitados/Contrato com CC	56	0,3%
Requisitados/Contrato sem CC	694.111	0,9%	Requisitados/Contrato sem CC	159	0,9%
Contratação Temporária	5.656.415	7,2%	Contratação Temporária	1.754	10,5%
A Disposição	43.260	0,1%	A Disposição	8	0,0%
Estágio/Aprendiz	378.373	0,5%	Estágio/Aprendiz	653	3,9%
Municipalizado	13.182	0,0%	Municipalizado	12	0,1%
Ação Judicial	28.553	0,0%	Ação Judicial	13	0,1%
Pensão	311.502	0,4%	Pensão	408	2,4%
CLT	1.436.897	1,8%	CLT	307	1,8%
Pensão Falecimento	2.493.624	3,2%	Pensão Falecimento	954	5,7%
Inativos	24.564.337	31,2%	Inativos	4.880	29,1%

FONTE:SEPLUG/SEMFAZ-COGEF

EMISSION: 27/01/2023 15H51

NOTA: FOLHA SEM OBRIGAÇÕES PATRONAIS PREVIDENCIÁRIAS





ESTADO DE SERGIPE
PREFEITURA MUNICIPAL DE ARACAJU



FOLHA DE PAGAMENTO DA PREFEITURA

VÍNCULO	JAN	FEV	MAR	ABR	MAI	JUN	JUL	AGO	SET	OUT	NOV	DEZ	TOTAL	MÉDIA
Cargo em Comissão	8.108.268	0	0	0	0	0	0	0	0	0	0	0	8.108.268	737.172,33
Estatutário com CC	1.532.173	0	0	0	0	0	0	0	0	0	0	0	1.532.173	139.288,41
Estatutário Sem CC	33.133.675	0	0	0	0	0	0	0	0	0	0	0	33.133.675	3.012.149,54
Requisitados/Contrato com CC	461.723	0	0	0	0	0	0	0	0	0	0	0	461.723	41.983,82
Requisitados/Contrato sem CC	694.111	0	0	0	0	0	0	0	0	0	0	0	694.111	63.182,81
Contratação Temporaria	5.656.415	0	0	0	0	0	0	0	0	0	0	0	5.656.415	514.237,73
A Disposição	43.260	0	0	0	0	0	0	0	0	0	0	0	43.260	3.987,27
Estágio/Aprendiz	378.373	0	0	0	0	0	0	0	0	0	0	0	378.373	34.388,41
Municipalizado	13.182	0	0	0	0	0	0	0	0	0	0	0	13.182	1.198,36
Ação Judicial	28.553	0	0	0	0	0	0	0	0	0	0	0	28.553	2.595,73
Pensão	311.502	0	0	0	0	0	0	0	0	0	0	0	311.502	28.318,36
CLT	1.436.897	0	0	0	0	0	0	0	0	0	0	0	1.436.897	130.626,10
Pensão Falecimento	2.493.624	0	0	0	0	0	0	0	0	0	0	0	2.493.624	226.683,54
Inativos	24.564.337	0	0	0	0	0	0	0	0	0	0	0	24.564.337	2.233.119,78
TOTAL	78.856.093	0	0	0	0	0	0	0	0	0	0	0	78.856.093	78.856.093

FONTE: SEPLOG/SEMFAZ-COGOEF

EMIÇÃO: 22/11/2022 17H42





ESTADO DE SERGIPE
PREFEITURA MUNICIPAL DE ARACAJU



QUANTITATIVO DA FOLHA DE PAGAMENTO DA PREFEITURA

VÍNCULO	JAN	FEV	MAR	ABR	MAI	JUN	JUL	AGO	SET	OUT	NOV	DEZ	TOTAL	MÉDIA
Cargo em Comissão	2.236	0	0	0	0	0	0	0	0	0	0	0	2.236	2.236
Estatutário com CC	117	0	0	0	0	0	0	0	0	0	0	0	117	117
Estatutário Sem CC	5.222	0	0	0	0	0	0	0	0	0	0	0	5.222	5.222
Requisitados/Contrato com CC	56	0	0	0	0	0	0	0	0	0	0	0	56	56
Requisitados/Contrato sem CC	159	0	0	0	0	0	0	0	0	0	0	0	159	159
Contratação Temporária	1.754	0	0	0	0	0	0	0	0	0	0	0	1.754	1.754
A Disposição	8	0	0	0	0	0	0	0	0	0	0	0	8	8
Estágio/Aprendiz	653	0	0	0	0	0	0	0	0	0	0	0	653	653
Municipalizado	12	0	0	0	0	0	0	0	0	0	0	0	12	12
Ação Judicial	13	0	0	0	0	0	0	0	0	0	0	0	13	13
Pensão	408	0	0	0	0	0	0	0	0	0	0	0	408	408
CLT	307	0	0	0	0	0	0	0	0	0	0	0	307	307
Pensão Falecimento	954	0	0	0	0	0	0	0	0	0	0	0	954	954
Inativos	4.880	0	0	0	0	0	0	0	0	0	0	0	4.880	4.880
TOTAL	16.779	0	0	0	0	0	0	0	0	0	0	0	16.779	

FONTE: SEPLOG/SEMFAZ-COGIEF

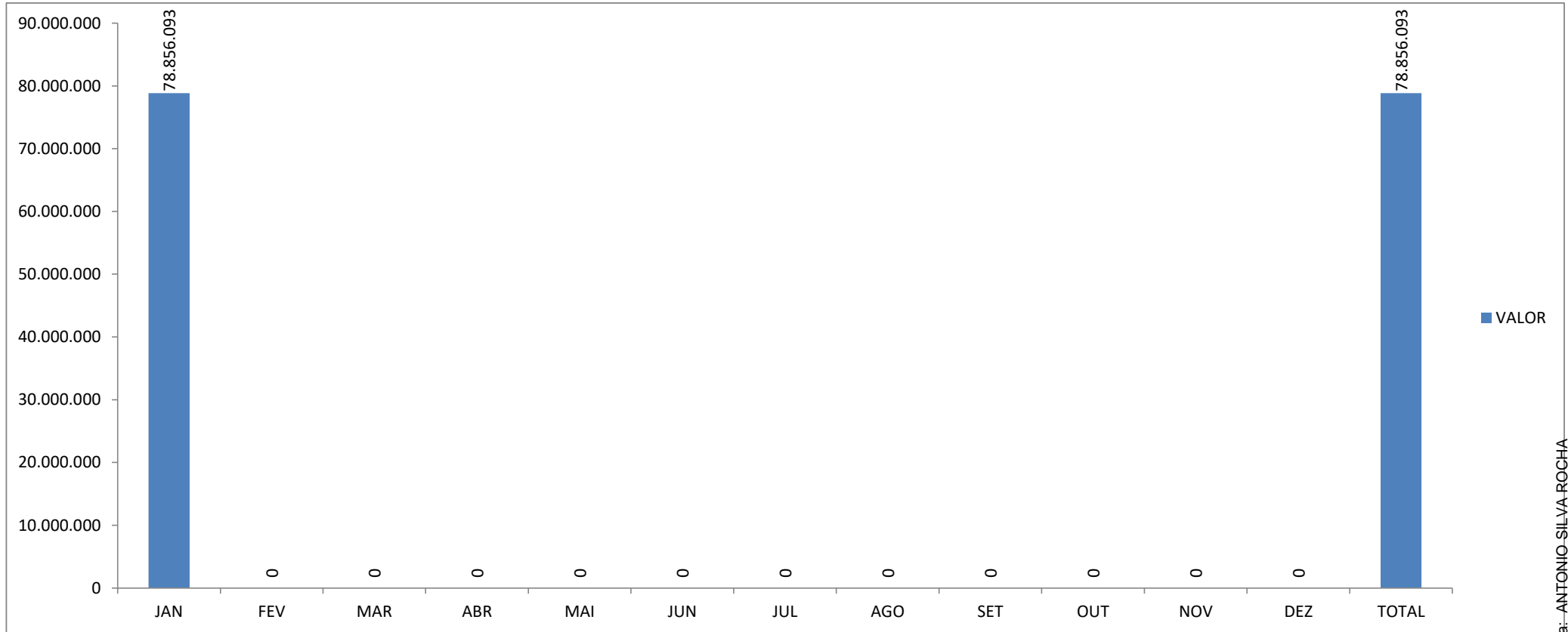
EMISSÃO: 27/01/2023 15H55

Assinado por 1 pessoa: ANTONIO JOSÉ DA ROCHA
Para verificar a validade das assinaturas acesse <https://aracaju100.com.br/verificar-assinatura> e informe o código 496F-044A-0801-A17C





GRÁFICO DA FOLHA DE PAGAMENTO DA PREFEITURA



FONTE: SEPLOG/SEMFAZ-COGEOF

EMIÇÃO: 27/01/2023 15H51



MÉDIA SALARIAL DA PREFEITURA DE ARACAJU

VÍNCULO	JAN	FEV	MAR	ABR	MAI	JUN	JUL	AGO	SET	OUT	NOV	DEZ	TOTAL
Cargo em Comissão	3.626	#DIV/0!	#DIV/0!	#DIV/0!	#DIV/0!	#DIV/0!	#DIV/0!	#DIV/0!	#DIV/0!	#DIV/0!	#DIV/0!	#DIV/0!	3.626
Estatutário com CC	13.095	#DIV/0!	#DIV/0!	#DIV/0!	#DIV/0!	#DIV/0!	#DIV/0!	#DIV/0!	#DIV/0!	#DIV/0!	#DIV/0!	#DIV/0!	13.095
Estatutário Sem CC	6.345	#DIV/0!	#DIV/0!	#DIV/0!	#DIV/0!	#DIV/0!	#DIV/0!	#DIV/0!	#DIV/0!	#DIV/0!	#DIV/0!	#DIV/0!	6.345
Requisitados/Contrato com CC	8.245	#DIV/0!	#DIV/0!	#DIV/0!	#DIV/0!	#DIV/0!	#DIV/0!	#DIV/0!	#DIV/0!	#DIV/0!	#DIV/0!	#DIV/0!	8.245
Requisitados/Contrato sem CC	4.365	#DIV/0!	#DIV/0!	#DIV/0!	#DIV/0!	#DIV/0!	#DIV/0!	#DIV/0!	#DIV/0!	#DIV/0!	#DIV/0!	#DIV/0!	4.365
Contratação Temporaria	3.225	#DIV/0!	#DIV/0!	#DIV/0!	#DIV/0!	#DIV/0!	#DIV/0!	#DIV/0!	#DIV/0!	#DIV/0!	#DIV/0!	#DIV/0!	3.225
A Disposição	5.407	#DIV/0!	#DIV/0!	#DIV/0!	#DIV/0!	#DIV/0!	#DIV/0!	#DIV/0!	#DIV/0!	#DIV/0!	#DIV/0!	#DIV/0!	5.407
Estágio/Aprendiz	579	#DIV/0!	#DIV/0!	#DIV/0!	#DIV/0!	#DIV/0!	#DIV/0!	#DIV/0!	#DIV/0!	#DIV/0!	#DIV/0!	#DIV/0!	579
Municipalizado	1.098	#DIV/0!	#DIV/0!	#DIV/0!	#DIV/0!	#DIV/0!	#DIV/0!	#DIV/0!	#DIV/0!	#DIV/0!	#DIV/0!	#DIV/0!	1.098
Ação Judicial	2.196	#DIV/0!	#DIV/0!	#DIV/0!	#DIV/0!	#DIV/0!	#DIV/0!	#DIV/0!	#DIV/0!	#DIV/0!	#DIV/0!	#DIV/0!	2.196
Pensão	763	#DIV/0!	#DIV/0!	#DIV/0!	#DIV/0!	#DIV/0!	#DIV/0!	#DIV/0!	#DIV/0!	#DIV/0!	#DIV/0!	#DIV/0!	763
CLT	4.680	#DIV/0!	#DIV/0!	#DIV/0!	#DIV/0!	#DIV/0!	#DIV/0!	#DIV/0!	#DIV/0!	#DIV/0!	#DIV/0!	#DIV/0!	4.680
Pensão Falecimento	2.614	#DIV/0!	#DIV/0!	#DIV/0!	#DIV/0!	#DIV/0!	#DIV/0!	#DIV/0!	#DIV/0!	#DIV/0!	#DIV/0!	#DIV/0!	2.614
Inativos	5.034	#DIV/0!	#DIV/0!	#DIV/0!	#DIV/0!	#DIV/0!	#DIV/0!	#DIV/0!	#DIV/0!	#DIV/0!	#DIV/0!	#DIV/0!	5.034
TOTAL	4.700	#DIV/0!	#DIV/0!	#DIV/0!	#DIV/0!	#DIV/0!	#DIV/0!	#DIV/0!	#DIV/0!	#DIV/0!	#DIV/0!	#DIV/0!	4.700

FONTE: SEPLOG/SEMFAZ-COGOE F

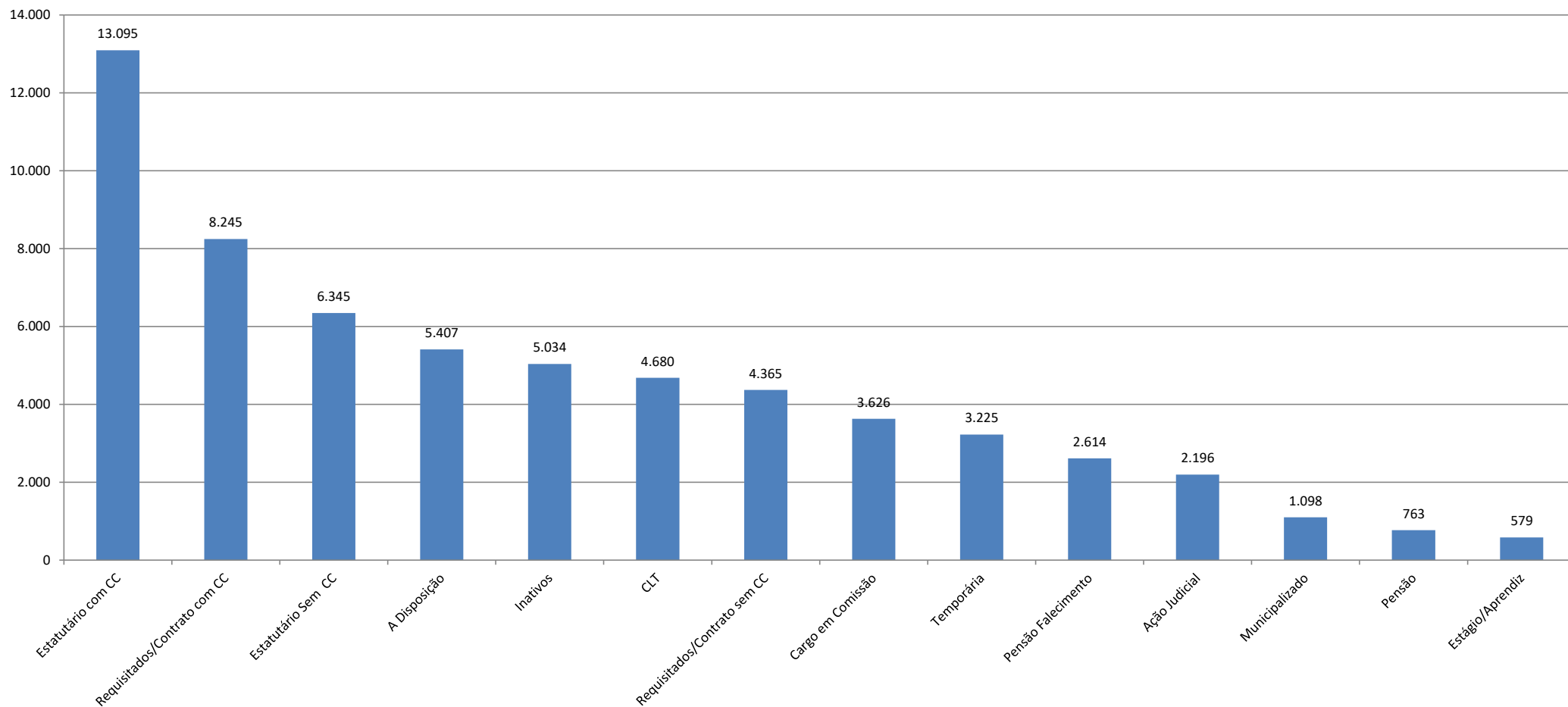
EMISSÃO: 27/01/2023 15H51



ESTADO DE SERGIPE
PREFEITURA MUNICIPAL DE ARACAJU



GRÁFICO DO RANQUE DA MÉDIA SALARIAL DA PREFEITURA DE ARACAJU EM REAIS



FONTE: SEPLOG/SEMFAZ-COGOEUF

EMIÇÃO: 27/01/2023 15H51

Assinado por 1 pessoa: ANTONIO SILVA ROCHA

Para verificar a validade das assinaturas, acesse <https://aracaju.1doc.com.br/verificacao/496F-044A-0601-A17C> e informe

b código 496F-044A-0601-A17C

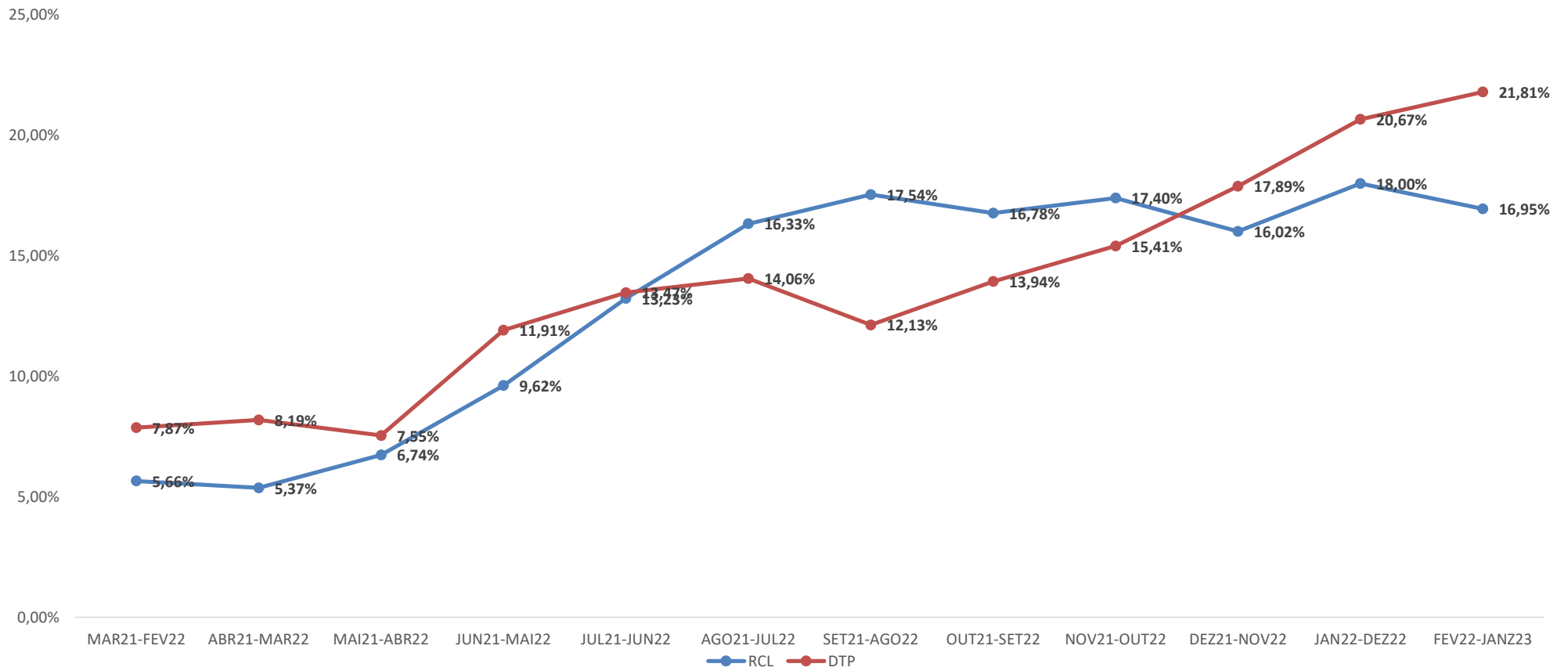




ESTADO DE SERGIPE
PREFEITURA MUNICIPAL DE ARACAJU



Gráfico Comparativo da RCL X TDT EM 12 MESES



NOTA: RCL E TDP DE JAN/2023 SUJEITA A ALTERAÇÃO

FONTE: SEMFAZ-COGOF

EMIÇÃO: 27/01/2023 15H51





ESTADO DE SERGIPE
PREFEITURA MUNICIPAL DE ARACAJU

FOLHA DE PAGAMENTO POR ÓRGÃO
MÊS: JANEIRO/2023

ÓRGÃO	VÍNCULO	VALOR	QTD	%VALOR		%QTD	
GABINETE DO PREFEITO	Cargo em Comissão	72.388,57	11	62,79%	73,26%	61,11%	66,67%
	Estatutário com CC	12.061,89	1	10,46%	-	5,56%	-
	Estatutário Sem CC	14.729,65	5	12,78%	12,78%	500,00%	500,00%
	Requisitados/Contrato com CC	16.099,96	1	13,97%	-	5,56%	5,56%
	TOTAL	115.280,07	18	100,00%	100,00%	100,00%	100,00%
VICE-PREFEITURA	Cargo em Comissão	50.091,15	11	47,14%	64,71%	64,71%	164,71%
	Estatutário com CC	16.465,20	2	15,50%	-	11,76%	-
	Estatutário com CC	37.625,90	3	35,41%	-	17,65%	-
	Pensão	2.077,90	1	1,96%	1,96%	5,88%	5,88%
	TOTAL	106.260,15	17	100,00%	100,00%	100,00%	100,00%
SECRETARIA MUNICIPAL DE GOVERNO	Cargo em Comissão	347.082,72	79	70,70%	92,26%	79,00%	88,00%
	Estatutário com CC	36.185,92	2	7,37%	-	2,00%	-
	Estatutário Sem CC	35.528,71	8	7,24%	7,24%	8,00%	18,00%
	Requisitados/Contrato com CC	69.619,86	7	14,18%	-	7,00%	-
	Estágio/Aprendiz	947,83	1	0,19%	0,19%	1,00%	1,00%
	Pensão	1.536,57	3	0,31%	0,31%	3,00%	3,00%
	TOTAL	490.901,61	100	100,00%	100,00%	100,00%	100,00%
FUNCAJU - PESSOAL A DISP.	Estatutário Sem CC	2.392,55	1	100,00%	100,00%	100,00%	100,00%
	TOTAL	2.392,55	1	100,00%	100,00%	100,00%	100,00%
FUNDAT - PESSOAL A DISP.	Estatutário Sem CC	41.635,22	10	100,00%	100,00%	100,00%	100,00%
	TOTAL	41.635,22	10	100,00%	100,00%	100,00%	100,00%
PROCURADORIA GERAL DO MUNICÍPIO	Cargo em Comissão	250.876,31	73	17,08%	48,89%	53,68%	64,71%
	Estatutário com CC	455.676,38	14	31,02%	-	10,29%	-
	Estatutário Sem CC	733.787,12	29	49,96%	49,96%	21,32%	34,57%
	Requisitados/Contrato com CC	11.450,70	1	0,78%	-	0,74%	-
	Contratação Temporária	0,00	0	0,00%	-	0,00%	-
	Estágio/Aprendiz	10.366,40	17	0,71%	0,71%	12,50%	12,50%
	Pensão	6.598,06	2	0,45%	0,45%	1,47%	1,47%
TOTAL	1.468.754,97	136	100,00%	100,00%	100,00%	100,00%	



ESTADO DE SERGIPE
PREFEITURA MUNICIPAL DE ARACAJU

FOLHA DE PAGAMENTO POR ÓRGÃO
MÊS: JANEIRO/2023

ÓRGÃO	VÍNCULO	VALOR	QTD	%VALOR		%QTD	
CONTROLADORIA GERAL DO MUNICÍPIO	Cargo em Comissão	147.473,08	37	88,99%	99,24%	90,24%	95,10%
	Estatutário com CC	9.420,45	1	5,68%	-	2,44%	-
	Estatutário Sem CC	0,00	0	0,00%	0,00%	0,00%	0,00%
	Requisitados/Contrato com CC	7.563,70	1	4,56%	-	2,44%	-
	Requisitados/Contrato sem CC	0,00	0	0,00%	-	0,00%	-
	Estágio/Aprendiz	1.254,00	2	0,76%	0,76%	4,88%	4,88%
	Pensão	0,00	0	0,00%	0,00%	0,00%	0,00%
	TOTAL	165.711,23	41	100,00%	100,00%	100,00%	100,00%
SECRETARIA MUNICIPAL DE COMUNICAÇÃO SOCIAL	Cargo em Comissão	219.538,11	50	91,51%	96,55%	92,59%	94,44%
	Estatutário Sem CC	7.659,69	2	3,19%	3,19%	3,70%	3,70%
	Requisitados/Contrato com CC	12.074,97	1	5,03%	5,03%	1,85%	-
	Requisitados/Contrato sem CC	0,00	0	0,00%	-	0,00%	-
	Estágio/Aprendiz	627,00	1	0,26%	0,26%	1,85%	1,85%
	Pensão	0,00	0	0,00%	0,00%	0,00%	0,00%
	TOTAL	239.899,77	54	100,00%	100,00%	100,00%	100,00%
SECRETARIA MUNICIPAL DA FAMÍLIA E DA ASSISTÊNCIA SOCIAL	Cargo em Comissão	840.406,63	300	36,00%	41,94%	39,27%	41,88%
	Estatutário com CC	116.979,12	17	5,01%	-	2,23%	-
	Estatutário Sem CC	1.163.802,01	271	49,86%	50,50%	35,47%	36,22%
	Requisitados/Contrato com CC	21.681,04	3	0,93%	-	0,39%	-
	Requisitados/Contrato sem CC	14.908,08	6	0,64%	-	0,79%	-
	Contratação Temporária	136.136,88	99	0,00%	-	0,00%	-
	Estágio/Aprendiz	31.606,85	52	1,35%	1,35%	6,81%	6,81%
	Ação Judicial	0,00	0	0,00%	0,00%	0,00%	0,00%
	Pensão	8.693,35	16	0,37%	0,37%	2,09%	2,09%
	CLT	0,00	0	0,00%	0,00%	0,00%	0,00%
TOTAL	2.334.213,96	764	100,00%	100,00%	100,00%	100,00%	
SECRETARIA DE AÇÃO SOCIAL - CONSELHOS TUTELARES	Requisitados/Contrato sem CC	66.951,99	33	97,72%	97,72%	86,84%	86,84%
	Pensão	1.565,26	5	2,28%	2,28%	13,16%	13,16%
	TOTAL	68.517,25	38	100,00%	100,00%	100,00%	100,00%

Aracaju, 16 de Janeiro de 2023. Documento assinado eletronicamente pelo servidor público em nome do código 496F-044A-0601-A17C





ÓRGÃO	VÍNCULO	VALOR	QTD	%VALOR		%QTD	
SECRETARIA MUNICIPAL DA FAZENDA	Cargo em Comissão	320.900,54	79	21,70%	46,39%	38,16%	48,31%
	Estatutário com CC	348.321,44	19	23,55%	-	9,18%	-
	Estatutário Sem CC	741.293,27	40	50,12%	50,12%	19,32%	19,32%
	Requisitados/Contrato com CC	16.819,15	2	1,14%	-	0,97%	-
	Requisitados/Contrato sem CC	0,00	0	0,00%	-	0,00%	-
	Estágio/Aprendiz	34.874,70	60	2,36%	2,36%	28,99%	28,99%
	Pensão	16.733,55	7	1,13%	1,13%	3,38%	3,38%
	TOTAL	1.478.942,65	207	100,00%	100,00%	100,00%	100,00%
SECRETARIA MUNICIPAL DA JUVENTUDE E DO ESP. E LAZER	Cargo em Comissão	207.590,54	61	86,71%	86,71%	69,32%	69,32%
	Estatutário Sem CC	18.356,92	4	7,67%	7,67%	4,55%	4,55%
	Requisitados/Contrato sem CC	0,00	0	0,00%	-	0,00%	-
	Contratação Temporária	0,00	0	0,00%	-	0,00%	-
	Estágio/Aprendiz	12.482,80	20	5,21%	5,21%	22,73%	22,73%
	Pensão	978,10	3	0,41%	0,41%	3,41%	3,41%
	TOTAL	239.408,36	88	100,00%	100,00%	100,00%	100,00%
	SECRETARIA MUNICIPAL DO MEIO AMBIENTE	Cargo em Comissão	179.384,26	54	44,01%	51,27%	44,63%
Estatutário com CC		29.598,66	4	7,26%	-	3,31%	-
Estatutário Sem CC		187.410,65	45	45,98%	45,98%	37,19%	37,19%
Estágio/Aprendiz		11.236,50	18	2,76%	2,76%	14,88%	14,88%
Pensão		0,00	0	0,00%	0,00%	0,00%	0,00%
TOTAL		407.630,07	121	100,00%	100,00%	100,00%	100,00%
SECRETARIA MUNICIPAL DA IND. COM. E TURISMO	Cargo em Comissão	207.449,74	50	71,14%	73,45%	84,75%	86,41%
	Estatutário Sem CC	73.216,23	2	25,11%	25,11%	3,39%	3,39%
	Requisitados/Contrato com CC	6.740,77	1	2,31%	-	1,69%	-
	Estágio/Aprendiz	3.030,00	5	1,04%	1,04%	8,47%	8,47%
	Pensão	1.167,63	1	0,40%	0,40%	1,69%	1,69%
	TOTAL	291.604,37	59	100,00%	100,00%	100,00%	100,00%



Assinado digitalmente por ANTONIO CARLOS DA SILVA em 10/01/2023 às 10:00:00. Para verificar a validade das assinaturas acesse o link: https://aracaju.sergipe.br/portal/assinatura/496F-044A-0601-A17C



ÓRGÃO	VÍNCULO	VALOR	QTD	%VALOR		%QTD	
SECRETARIA MUN.DA IND. COM. E TURISMO PESSOAL A DISP - EMSURB	Estatutário Sem CC	345.096,84	108	98,68%	98,68%	91,53%	91,53%
	Pensão	4.601,73	10	1,32%	1,32%	8,47%	8,47%
	TOTAL	349.698,57	118	100,00%	100,00%	100,00%	100,00%
ÓRGÃO	VÍNCULO	VALOR	QTD	%VALOR		%QTD	
SECRETARIA MUNICIPAL DA INFRAESTRUTURA	Cargo em Comissão	167.129,05	34	92,62%	95,48%	70,83%	72,99%
	Requisitados/Contrato com CC	5.162,05	1	2,86%	-	2,08%	-
	Requisitados/Contrato sem CC	0,00	0	0,00%	0,00%	0,00%	0,00%
	Contratação Temporária	0,00	0	0,00%	-	0,00%	-
	Estágio/Aprendiz	8.151,00	13	4,52%	4,52%	27,08%	27,08%
	Pensão	0,00	0	0,00%	0,00%	0,00%	0,00%
	TOTAL	180.442,10	48	100,00%	100,00%	100,00%	100,00%
ÓRGÃO	VÍNCULO	VALOR	QTD	%VALOR		%QTD	
SECRETARIA MUNICIPAL DA INFRAESTRUTURA PESSOAL A DISP.EMURB	Estatutário Sem CC	347.244,96	62	99,23%	99,23%	93,94%	93,94%
	Pensão	2.695,95	4	0,77%	0,77%	6,06%	6,06%
	TOTAL	349.940,91	66	100,00%	100,00%	100,00%	100,00%
ÓRGÃO	VÍNCULO	VALOR	QTD	%VALOR		%QTD	
SECRETARIA MUNICIPAL DA DEFESA SOCIAL E DA CIDADANIA	Cargo em Comissão	187.588,40	55	64,99%	74,90%	59,78%	65,22%
	Estatutário com CC	7.032,10	3	2,44%	-	3,26%	-
	Estatutário Sem CC	45.036,69	8	15,60%	20,36%	8,70%	10,87%
	Requisitados/Contrato com CC	21.554,48	2	7,47%	1,62%	2,17%	2,67%
	Requisitados/Contrato sem CC	13.719,34	2	4,75%	-	2,17%	-
	Estágio/Aprendiz	11.836,28	20	4,10%	4,10%	21,74%	21,74%
	Pensão	1.868,07	2	0,65%	0,65%	2,17%	2,17%
	TOTAL	288.635,36	92	100,00%	100,00%	100,00%	100,00%
ÓRGÃO	VÍNCULO	VALOR	QTD	%VALOR		%QTD	
SECRETARIA MUN. DA DEFESA SOCIAL E DA CIDADANIA GMA	Cargo em Comissão	2.070,66	1	0,08%	5,93%	0,21%	0,21%
	Estatutário com CC	147.279,85	17	5,85%	-	3,52%	-
	Estatutário Sem CC	2.293.027,75	399	91,05%	91,05%	82,61%	82,61%
	Ação Judicial	28.552,55	13	1,13%	1,13%	2,69%	2,69%
	Pensão	47.535,12	53	1,89%	1,89%	10,97%	10,97%
	TOTAL	2.518.465,93	483	100,00%	100,00%	100,00%	100,00%



FOLHA DE PAGAMENTO POR ÓRGÃO
MES: JANEIRO/2023

ÓRGÃO	VÍNCULO	VALOR	QTD	%VALOR		%QTD	
SECRETARIA MUN. DO PLANEJAMENTO ORÇAMENTO E GESTÃO	Cargo em Comissão	657.502,83	171	68,34%	79,57%	69,51%	74,86%
	Estatutário com CC	74.484,78	7	7,74%	-	2,85%	-
	Estatutário Sem CC	162.878,41	31	16,93%	17,66%	12,60%	12,60%
	Requisitados/Contrato com CC	33.590,74	6	3,49%	-	2,44%	-
	Requisitados/Contrato sem CC	7.043,73	0	0,73%	-	0,00%	-
	Contratação Temporária	0,00	0	0,00%	-	0,00%	-
	Estágio/Aprendiz	12.250,45	22	1,27%	1,27%	8,94%	8,94%
	Pensão	3.538,46	2	0,37%	0,37%	0,81%	0,81%
	CLT	0,00	0	0,00%	0,00%	0,00%	0,00%
	Pensão Falecimento	10.830,95	7	1,13%	1,13%	2,85%	2,85%
TOTAL		962.120,35	246	100,00%	100,00%	100,00%	100,00%
SECRETARIA MUNICIPAL DA EDUCAÇÃO - MDE	Cargo em Comissão	592.707,68	196	33,21%	48,89%	38,58%	42,54%
	Estatutário com CC	167.274,48	12	9,37%	-	2,36%	-
	Estatutário Sem CC	684.668,46	80	38,36%	44,36%	15,75%	19,00%
	Requisitados/Contrato com CC	112.549,66	8	6,31%	-	1,57%	-
	Requisitados/Contrato sem CC	107.116,90	17	6,00%	-	3,35%	-
	Contratação Temporária	0,00	0	0,00%	-	0,00%	-
	Estágio/Aprendiz	112.638,11	188	6,31%	6,31%	37,01%	37,01%
	Pensão	7.756,05	7	0,43%	0,43%	1,38%	1,38%
	CLT	0,00	0	0,00%	0,00%	0,00%	0,00%
	TOTAL		1.784.711,34	508	100,00%	100,00%	100,00%
SECRETARIA MUNICIPAL DA EDUCAÇÃO - ADM. GERAL	Estatutário com CC	34.622,01	7	5,86%	5,86%	3,33%	3,33%
	Estatutário Sem CC	547.028,23	182	92,59%	92,59%	86,67%	86,67%
	Requisitados/Contrato sem CC	0,00	0	0,00%	-	0,00%	-
	Pensão	9.164,62	21	1,55%	1,55%	10,00%	10,00%
	TOTAL		590.814,86	210	100,00%	100,00%	100,00%
SECRETARIA MUNICIPAL DA EDUCAÇÃO - BÁSICA FUNDEB	Estatutário Sem CC	9.833.800,66	1.154	76,68%	78,52%	62,58%	64,22%
	Requisitados/Contrato com CC	0,00	0	0,00%	0,00%	0,00%	0,00%
	Requisitados/Contrato sem CC	236.438,60	31	1,84%	-	1,68%	-
	Contratação Temporária	2.725.584,82	631	21,25%	-	34,22%	-
	Pensão	29.044,10	28	0,23%	0,23%	1,52%	1,52%
TOTAL		12.824.868,18	1.844	100,00%	100,00%	100,00%	100,00%

Assessoria de Planejamento e Orçamento - F-044A-0601-A17C





FOLHA DE PAGAMENTO POR ÓRGÃO
MÊS: JANEIRO/2023

ÓRGÃO	VÍNCULO	VALOR	QTD	%VALOR		%QTD	
SECRETARIA MUNICIPAL DA SAÚDE	Cargo em Comissão	1.159.426,26	263	7,56%	7,78%	6,88%	6,90%
	Estatutário com CC	22.507,41	2	0,15%	-	0,05%	-
	Estatutário Sem CC	11.194.365,22	2.394	72,95%	73,46%	62,65%	62,90%
	Requisitados/Contrato com CC	11.675,81	1	0,08%	-	0,03%	-
	Requisitados/Contrato sem CC	77.102,56	13	0,50%	-	0,34%	-
	Contratação Temporária	2.794.693,52	1024	18,21%	-	26,80%	-
	Estágio/Aprendiz	24.891,80	43	0,16%	0,16%	1,13%	1,11%
	Municipalizado	13.181,58	12	0,09%	0,09%	0,31%	0,31%
	Pensão	40.764,39	68	0,27%	0,27%	1,78%	1,77%
	CLT	5.883,58	1	0,04%	0,04%	0,03%	0,03%
TOTAL	15.344.492,13	3.821	100,00%	100,00%	100,00%	100,00%	
SECRETARIA MUNICIPAL DA SAÚDE - ADM. GERAL	Estatutário Cem CC	3.716,72	1	1,09%	-	1,00%	-
	Estatutário Sem CC	334.703,79	89	97,84%	97,84%	89,00%	89,00%
	Pensão	3.669,20	10	1,07%	1,07%	10,00%	10,00%
	TOTAL	342.089,71	100	100,00%	100,00%	100,00%	100,00%
FUNDAÇÃO CULTURAL CIDADE DE ARACAJU - FUNCAJU	Cargo em Comissão	139.144,17	59	75,72%	75,72%	68,60%	68,60%
	Estatutário com CC	0,00	0	0,00%	-	0,00%	-
	Estatutário Sem CC	20.114,39	10	10,95%	10,95%	11,63%	11,63%
	Requisitados/Contrato sem CC	15.783,35	1	8,59%	-	1,16%	-
	Estágio/Aprendiz	7.733,00	14	4,21%	4,21%	16,28%	16,28%
	Pensão	976,41	2	0,53%	0,53%	2,33%	2,33%
	TOTAL	183.751,32	86	100,00%	100,00%	100,00%	100,00%
FUNDAÇÃO MUN. DE FORMAÇÃO PARA O TRABALHO - FUNDAT	Cargo em Comissão	195.776,13	76	94,74%	96,47%	82,61%	85,88%
	Estatutário com CC	3.563,28	3	1,72%	-	3,26%	-
	Estágio/Aprendiz	6.319,50	11	3,06%	3,06%	11,96%	11,96%
	Pensão	985,28	2	0,48%	0,48%	2,17%	2,17%
	TOTAL	206.644,19	92	100,00%	100,00%	100,00%	100,00%





ESTADO DE SERGIPE
PREFEITURA MUNICIPAL DE ARACAJU

FOLHA DE PAGAMENTO POR ÓRGÃO
MÊS: JANEIRO/2023

ÓRGÃO	VÍNCULO	VALOR	QTD	%VALOR		%QTD	
EMPRESA MUNICIPAL DE SERVIÇOS URBANOS - EMSURB	Cargo em Comissão	1.041.091,83	428	60,71%	60,71%	57,92%	57,92%
	Estatutário Sem CC	66.923,90	64	3,90%	-	8,66%	-
	Requisitados/Contrato sem CC	34.484,28	3	2,01%	5,91%	0,41%	9,07%
	Estágio/Aprendiz	24.871,74	40	1,45%	1,45%	5,41%	5,41%
	Pensão	16.596,08	38	0,97%	-	5,14%	-
	CLT	528.983,17	164	30,85%	30,85%	22,19%	22,19%
	Pensão Falecimento	1.928,60	2	0,11%	0,11%	0,27%	0,27%
	TOTAL	1.714.879,60	739	100,00%	100,00%	100,00%	100,00%
EMPRESA MUNICIPAL DE OBRAS E URBANIZAÇÃO - EMURB	Cargo em Comissão e demais	909.391,86	69	43,71%	43,71%	18,40%	18,40%
	Requisitados/Contrato com CC	77.514,26	19	3,73%	-	5,07%	-
	Requisitados/Contrato sem CC	103.910,10	51	4,99%	8,72%	13,60%	18,60%
	A Disposição	43.259,87	8	2,08%	2,08%	2,13%	2,13%
	Estágio/Aprendiz	29.988,78	68	1,44%	-	18,13%	-
	Pensão	26.709,75	20	1,28%	1,28%	5,33%	5,33%
	CLT	889.769,67	140	42,77%	42,77%	37,33%	37,33%
	TOTAL	2.080.544,29	375	100,00%	100,00%	100,00%	100,00%
SMTT - DPS/DTP/DT - OPERACIONAL	Cargo em Comissão	59.980,39	24	4,92%	7,42%	8,99%	10,49%
	Estatutário com CC	30.373,98	4	2,49%	-	1,50%	-
	Estatutário Sem CC	1.092.891,83	200	89,71%	89,71%	74,91%	74,91%
	Requisitados/Contrato sem CC	0,00	0	0,00%	0,00%	0,00%	0,00%
	Estágio/Aprendiz	13.860,00	24	1,14%	1,14%	8,99%	8,99%
	Pensão	8.838,38	13	0,73%	0,73%	4,87%	4,87%
	CLT	12.260,58	2	1,01%	1,01%	0,75%	0,75%
	TOTAL	1.218.205,16	267	100,00%	100,00%	100,00%	100,00%
SMTT - ADMINISTRATIVO	Cargo em Comissão	105.876,03	44	37,91%	40,77%	46,32%	47,37%
	Estatutário com CC	7.993,18	1	2,86%	-	1,05%	-
	Estatutário Sem CC	132.578,23	21	47,47%	53,43%	22,11%	23,16%
	Requisitados/Contrato sem CC	16.652,03	1	5,96%	-	1,05%	-
	Estágio/Aprendiz	14.745,50	26	5,28%	5,28%	27,37%	27,37%
	Pensão	1.439,89	2	0,52%	0,52%	2,11%	2,11%
	TOTAL	279.284,86	95	100,00%	100,00%	100,00%	100,00%



código 496F-044A-0601-A17C



ESTADO DE SERGIPE
PREFEITURA MUNICIPAL DE ARACAJU

FOLHA DE PAGAMENTO POR ÓRGÃO
MÊS: JANEIRO/2023

ÓRGÃO	VÍNCULO	VALOR	QTD	%VALOR		%QTD	
PMA/AJUPREV- PENSÃO POR FALECIMENTO - SAÚDE	Pensão Falecimento	145.303,87	59	100,00%	100,00%	100,00%	100,00%
	TOTAL	145.303,87	59	100,00%	100,00%	100,00%	100,00%
ÓRGÃO	VÍNCULO	VALOR	QTD	%VALOR		%QTD	
PMA/AJUPREV- PENSÃO POR FALECIMENTO - SMTT	Pensão Falecimento	19.964,16	7	100,00%	100,00%	100,00%	100,00%
	TOTAL	19.964,16	7	100,00%	100,00%	100,00%	100,00%
ÓRGÃO	VÍNCULO	VALOR	QTD	%VALOR		%QTD	
AJUPREV- INATIVOS CÂMARA - FUNCIONARIOS	Pensão	8.676,95	5	0,58%	0,58%	2,50%	2,50%
	Inativos	1.483.785,95	195	99,42%	99,42%	97,50%	97,50%
	TOTAL	1.492.462,90	200	100,00%	100,00%	100,00%	100,00%
ÓRGÃO	VÍNCULO	VALOR	QTD	%VALOR		%QTD	
AJUPREV- INATIVOS CÂMARA - VEREADORES	Pensão	0,00	0	0,00%	0,00%	0,00%	0,00%
	Inativos	98.038,06	16	100,00%	100,00%	100,00%	100,00%
	TOTAL	98.038,06	16	100,00%	100,00%	100,00%	100,00%
ÓRGÃO	VÍNCULO	VALOR	QTD	%VALOR		%QTD	
AJUPREV- PENSÕES POR FALECIMENTO CÂMARA	Pensão Falecimento	96.871,40	24	100,00%	100,00%	100,00%	100,00%
	TOTAL	96.871,40	24	100,00%	100,00%	100,00%	100,00%
ÓRGÃO	VÍNCULO	VALOR	QTD	%VALOR		%QTD	
AJUPREV- PENSÕES POR FALECIMENTO CÂMARA - VEREADORES	Pensão Falecimento	99.131,01	18	100,00%	100,00%	100,00%	100,00%
	TOTAL	99.131,01	18	100,00%	100,00%	100,00%	100,00%
ÓRGÃO	VÍNCULO	VALOR	QTD	%VALOR		%QTD	
AJUPREV- INATIVOS CONCURSADOS - MAGISTÉRIO	Inativos	114.087,91	28	100,00%	100,00%	100,00%	100,00%
	TOTAL	114.087,91	28	100,00%	100,00%	100,00%	100,00%
ÓRGÃO	VÍNCULO	VALOR	QTD	%VALOR		%QTD	
AJUPREV- INATIVOS CONCURSADOS - SAÚDE	Pensão	345,78	2	0,07%	0,07%	1,83%	1,83%
	Inativos	500.903,60	107	99,93%	99,93%	98,17%	98,17%
	TOTAL	501.249,38	109	100,00%	100,00%	100,00%	100,00%

Assessoria de Planejamento e Orçamento - Rua do Comércio, 100 - Centro - Aracaju - SE
 Telefone: (79) 3314-1100 - Fax: (79) 3314-1101 - E-mail: assessoria@aracaju.se.gov.br
 O código 496F-044A-0601-A17C refere-se ao sistema de controle de gastos com pessoal.



FOLHA DE PAGAMENTO QUANTITATIVA POR ÓRGÃO
MÊS: JANEIRO/2023

ÓRGÃO	VÍNCULO	VALOR	QTD	%VALOR		%QTD	
AJUPREV- PENSÕES POR FALECIMENTO CONC. - MAGISTÉRIO	Pensão Falecimento	15.244,42	8	100,00%	100,00%	100,00%	100,00%
	TOTAL	15.244,42	8	100,00%	100,00%	100,00%	100,00%
AJUPREV- PENSÕES POR FALECIMENTO CONC. - SAÚDE	Pensão Falecimento	97.400,89	55	100,00%	100,00%	100,00%	100,00%
	TOTAL	97.400,89	55	100,00%	100,00%	100,00%	100,00%
AJUPREV- PENSÕES POR FALECIMENTO CONC. - DIVERSOS	Pensão Falecimento	8.265,67	6	100,00%	100,00%	100,00%	100,00%
	TOTAL	8.265,67	6	100,00%	100,00%	100,00%	100,00%
PREFEITURA MUNICIPAL DE ARACAJU	VÍNCULO	VALOR	QTD	%VALOR		%QTD	
	Cargo em Comissão	8.108.268,35	2.236	10,28%	12,81%	13,33%	14,33%
	Estatutário com CC	1.532.172,56	117	1,94%	-	0,70%	-
	Estatutário Sem CC	33.133.675,06	5.222	42,02%	42,90%	31,12%	32,07%
	Requisitados/Contrato com CC	461.723,05	56	0,59%	-	0,33%	-
	Requisitados/Contrato sem CC	694.110,96	159	0,88%	-	0,95%	-
	Contratação Temporaria	5.656.415,22	1.754	7,17%	-	10,45%	-
	A Disposição	43.259,87	8	0,05%	0,05%	0,05%	0,05%
	Estágio/Aprendiz	378.373,02	653	0,48%	0,48%	3,89%	4,08%
	Municipalizado	13.181,58	12	0,02%	0,02%	0,07%	0,07%
	Ação Judicial	28.552,55	13	0,04%	0,04%	0,08%	0,08%
	Pensão	311.502,37	408	0,40%	0,40%	2,43%	2,43%
	CLT	1.436.897,00	307	1,82%	1,82%	1,83%	1,83%
	Pensão Falecimento	2.493.623,73	954	3,16%	3,16%	5,69%	5,69%
	Inativos	24.564.337,40	4.880	31,15%	31,15%	29,08%	29,08%
TOTAL	78.856.092,72	16.779	100,00%	100,00%	100,00%	100,00%	

FONTE: SEPLOG/SEMFAZ/EMURB - COGOEF

EMISSÃO: 27/01/2023 16H03

NOTA: 1- Folha Consolidada com a EMURB.

2- Folha Consolidada sem obrigações patronais

Assinatura do responsável: ANTONIO CARLOS DE SAUS... Para verificação o código 496F-044A-0601-A17C





ESTADO DE SERGIPE
PREFEITURA MUNICIPAL DE ARACAJU

DESPESAS DE PESSOAL E ENCARGOS SOCIAIS - LIQUIDADAS 2018 A 2023

R\$ 7.335.905.946,84

DEPESAS COM INATIVOS E PENSIONISTA	45,40%	DEMAIS DEPESAS DE PESSOAL	54,60%
---	---------------	----------------------------------	---------------

DESPESAS	2018	2019	2020	2021	2022	2023	TOTAL	MÉDIA	%
31000000 PESSOAL E ENCARGOS SOCIAIS	1.132.462.733,10	1.158.334.669,05	1.161.998.608,51	1.278.910.931,21	1.435.709.342,40	1.526.812.500,00	7.335.905.946,84	1.222.650.991,14	100,00%
31900000 APLICAÇÕES DIRETAS	863.913.817,77	911.882.463,25	922.253.067,34	977.921.407,25	1.095.582.794,76	1.168.489.662,57	5.940.043.212,94	990.007.202,16	80,97%
31900100 Aposentadorias, Reserva Remunerada e Reformas	253.881.510,56	274.324.575,75	283.206.039,92	298.530.700,00	317.294.784,36	343.210.000,00	1.770.447.610,59	295.074.601,77	24,13%
31900300 Pensões	21.598.059,28	23.141.454,37	25.492.338,19	28.703.000,00	31.379.314,25	33.974.000,00	164.288.166,09	27.381.361,02	2,24%
31900400 Contratação Por Tempo Determinado	21.978.601,95	32.338.669,96	40.610.372,55	36.824.266,56	62.732.555,75	47.693.000,00	242.177.466,77	40.362.911,13	3,30%
31900500 Outros Benefícios Previdenciários	0,00	0,00	0,00	77.000,00	0,00	55.000,00	132.000,00	22.000,00	0,00%
31900800 Outros Benefícios Assistenciais	1.117.179,44	174.986,96	223.905,10	745.800,00	18.164,00	74.000,00	2.354.035,50	392.339,25	0,03%
31901100 Vencimentos e Vantagens Fixas Pessoal Civil	504.402.567,01	486.469.267,45	497.353.733,76	507.667.061,93	573.145.293,92	643.338.962,57	3.212.376.886,64	535.396.147,77	43,79%
31901300 Obrigações Patronais	37.768.750,24	37.517.774,67	40.266.811,09	48.546.010,97	49.588.342,29	44.233.000,00	257.920.689,26	42.986.781,54	3,52%
31901600 Outras Despesas Variáveis - Pessoal Civil	8.591.080,07	8.704.635,05	7.834.964,89	9.497.300,00	11.032.968,04	13.732.000,00	59.392.948,05	9.898.824,68	0,81%
31904100 Contribuições	0,00	423.948,76	387.583,68	420.000,00	220.791,74	330.000,00	1.782.324,18	297.054,03	0,02%
31904600 Auxílio Alimentação	862.420,01	1.489.171,40	934.592,88	1.503.430,00	1.736.485,47	2.012.000,00	8.538.099,76	1.423.016,63	0,12%
31904900 Auxílio Transporte	407.776,56	469.792,02	440.899,22	550.400,00	466.538,22	600.000,00	2.935.406,02	489.234,34	0,04%
31909100 Sentenças Judiciais	1.786.529,96	37.451.056,09	5.829.165,16	23.389.831,07	31.590.094,67	17.686.500,00	117.733.176,95	19.622.196,16	1,60%
31909200 Despesas Exercícios Anteriores	3.194.077,41	1.194.545,18	162.069,20	607.463,58	178.508,33	503.000,00	5.839.663,70	973.277,28	0,08%
31909300 Indenizações e Restituições	1.232.290,65	430.218,76	318.141,57	992.293,86	588.436,14	1.110.000,00	4.671.380,98	778.563,50	0,06%
31909400 Indenizações e Restituições Trabalhistas	4.145.587,20	4.926.709,89	16.672.828,61	16.294.874,57	12.599.051,33	16.144.400,00	70.783.451,60	11.797.241,93	0,96%
31909600 Ressarcimento de Despesas Pessoal Requisitado	2.947.387,43	2.825.656,94	2.519.621,52	3.571.974,71	3.011.466,25	3.793.800,00	18.669.906,85	3.111.651,14	0,25%
31910000 APLICAÇÃO DIRETA - OP. INTRAORÇAMENTÁRIAS	268.548.915,33	246.452.205,80	239.745.541,17	300.989.523,96	340.126.547,64	358.322.837,43	1.395.862.733,90	232.643.788,98	19,03%
31910400 Contratação Por Tempo Determinado	0,00	0,00	0,00	0,00	0,00	0,00	0,00	0,00	0,00%
31911300 Obrigações Patronais	268.548.284,65	245.919.812,85	239.745.541,17	296.364.928,19	335.164.899,51	352.993.400,00	1.385.743.466,37	230.957.244,40	18,89%
31919200 Despesas de Exercícios Anteriores	630,68	532.392,95	0,00	4.624.595,77	4.961.648,13	5.329.437,43	10.119.267,53	1.686.544,59	0,14%

FONTE: SEMFAZ/COGOEF

Dotação Atualizada 2023

EMISSION: 27/01/2023 16H03

Assinado por 1 pessoa: ANTONIO SILVA ROCHA
Para verificar a validade das assinaturas, acesse <https://aracaju.1doc.com.br/verificacao/96F-044A-0601-A17C> e informe o código 496F-044A-0601-A17C





ESTADO DE SERGIPE
PREFEITURA MUNICIPAL DE ARACAJU

DEMONSTRATIVO DA DESPESA LIQUIDADADA DE PESSOAL POR FUNÇÃO DE GOVERNO
(PORTARIA MPOG Nº 42, DE 14.04.199)

DESPESA DE PESSOAL POR FUNÇÃO	JAN	FEV	MAR	ABR	MAI	JUN	JUL	AGO	SET	OUT	NOV	DEZ	TOTAL
01 - Legislativa	3.858.523,10	0,00	0,00	0,00	0,00	0,00	0,00	0,00	0,00	0,00	0,00	0,00	3.858.523,10
04 - Administração	26.192.192,80	0,00	0,00	0,00	0,00	0,00	0,00	0,00	0,00	0,00	0,00	0,00	26.192.192,80
08 - Assistência Social	3.659.047,11	0,00	0,00	0,00	0,00	0,00	0,00	0,00	0,00	0,00	0,00	0,00	3.659.047,11
09 - Previdência Social	27.114.722,38	0,00	0,00	0,00	0,00	0,00	0,00	0,00	0,00	0,00	0,00	0,00	27.114.722,38
10 - Saúde	21.583.516,14	0,00	0,00	0,00	0,00	0,00	0,00	0,00	0,00	0,00	0,00	0,00	21.583.516,14
11 - Trabalho	320.169,83	0,00	0,00	0,00	0,00	0,00	0,00	0,00	0,00	0,00	0,00	0,00	320.169,83
12 - Educação	24.304.516,90	0,00	0,00	0,00	0,00	0,00	0,00	0,00	0,00	0,00	0,00	0,00	24.304.516,90
26 - Transporte	3.516.914,92	0,00	0,00	0,00	0,00	0,00	0,00	0,00	0,00	0,00	0,00	0,00	3.516.914,92
27 - Desporto e Lazer	285.331,34	0,00	0,00	0,00	0,00	0,00	0,00	0,00	0,00	0,00	0,00	0,00	285.331,34
28 - Encargos Especiais	427.472,66	0,00	0,00	0,00	0,00	0,00	0,00	0,00	0,00	0,00	0,00	0,00	427.472,66
TOTAL	111.262.407,18	0,00	0,00	0,00	0,00	0,00	0,00	0,00	0,00	0,00	0,00	0,00	111.262.407,18

FONTE: PMA-SEMFAZ-COGOEf

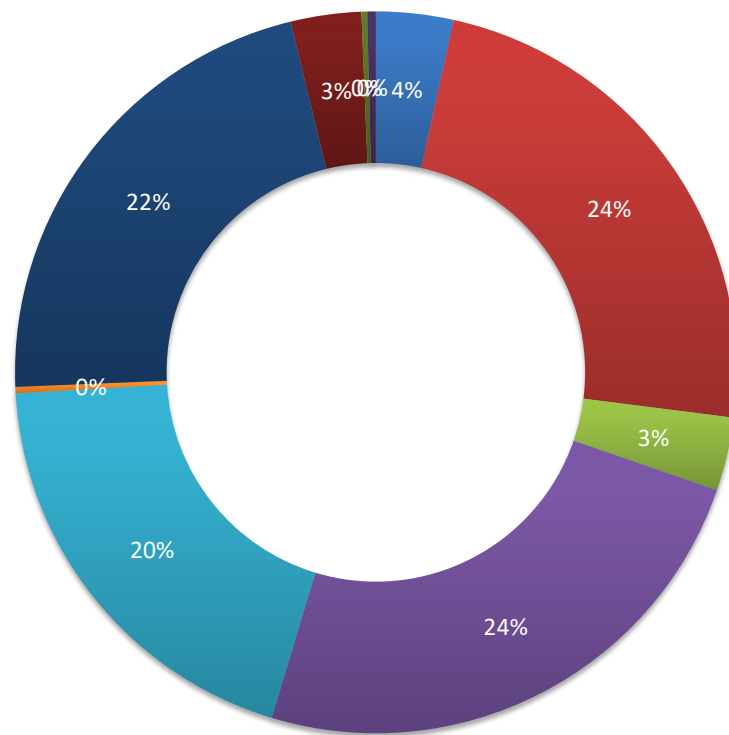
* Dez: Despesa Liquidada Parcial

EMISSÃO: 27/01/2023 16H03



ESTADO DE SERGIPE
PREFEITURA MUNICIPAL DE ARACAJU

PARTICIPAÇÃO DA DESPESA LIQUIDADA DE PESSOAL POR FUNÇÃO 2023



01 - Legislativa

04 - Administração

08 - Assistência Social

09 - Previdência Social

10 - Saúde

11 - Trabalho

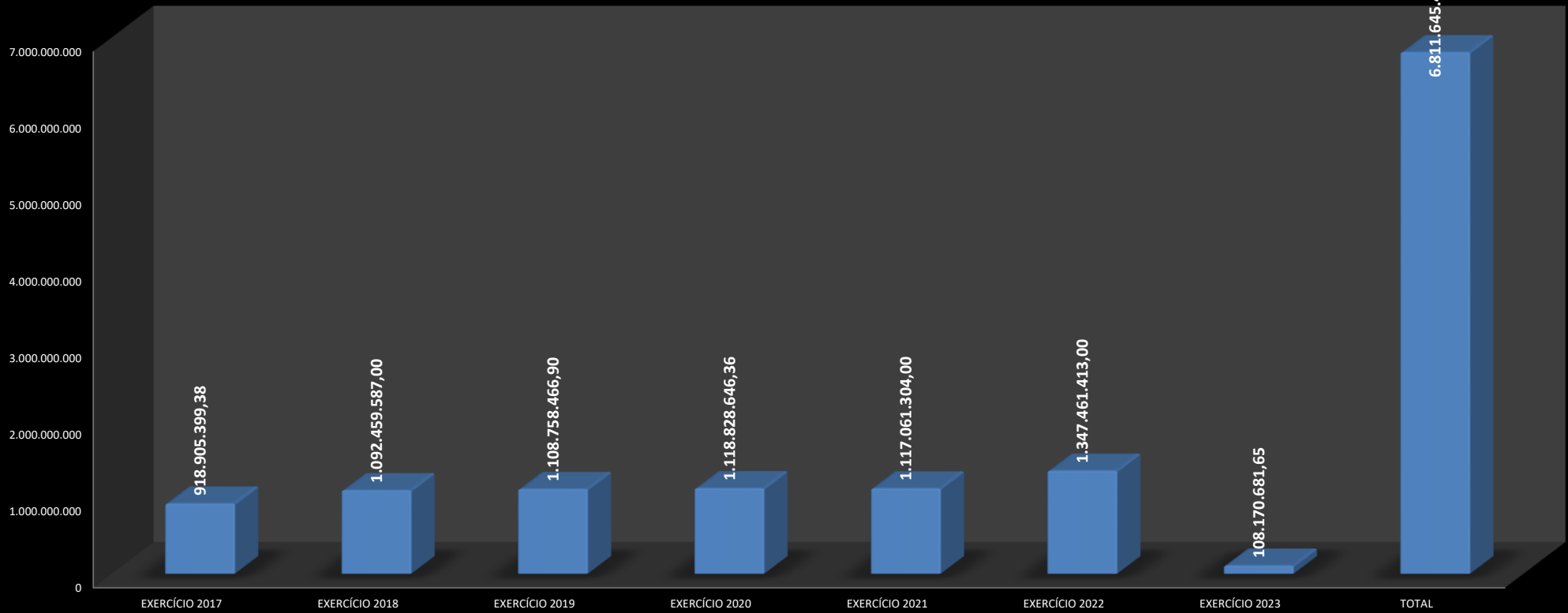
12 - Educação

26 - Transporte

27 - Desporto e Lazer

28 - Encargos Especiais

Gráfico Gastos Com Pessoal - 2017-2023 - Em R\$



FONTE: SEMFAZ-COGEF

EMIÇÃO: 27/01/2023 16H03

EVOLUÇÃO DA FOLHA DE PAGAMENTO NO EXERCÍCIO 2023

TIPO	ORGÃOS	jan/23	fev/23	mar/23	abr/23	mai/23	jun/23	jul/23	ago/23	set/23	out/23	nov/23	13º	dez/23	JAN/DEZ/23	VARIÇÃO	
																VALOR	%
DIRETA	SEGOV	1.073.383	0	0	0	0	0	0	0	0	0	0	0	0	1.073.383	31.995	3%
	PGM	3.571.025	0	0	0	0	0	0	0	0	0	0	0	0	3.571.025	398.274	13%
	CGM	234.840	0	0	0	0	0	0	0	0	0	0	0	0	234.840	-9.957	-4%
	SECOM	325.761	0	0	0	0	0	0	0	0	0	0	0	0	325.761	-76.041	-19%
	SEMFAS	3.939.968	0	0	0	0	0	0	0	0	0	0	0	0	3.939.968	255.109	7%
	SEMFAZ	5.163.381	0	0	0	0	0	0	0	0	0	0	0	0	5.163.381	587.318	13%
	SEJESP	340.971	0	0	0	0	0	0	0	0	0	0	0	0	340.971	44.268	15%
	SEMA	568.349	0	0	0	0	0	0	0	0	0	0	0	0	568.349	33.811	6%
	SEMICT	2.001.416	0	0	0	0	0	0	0	0	0	0	0	0	2.001.416	348.453	21%
	SEMINFRA	2.063.593	0	0	0	0	0	0	0	0	0	0	0	0	2.063.593	276.017	15%
	SEMDEC	493.355	0	0	0	0	0	0	0	0	0	0	0	0	493.355	-7.046	-1%
	GMA	4.299.705	0	0	0	0	0	0	0	0	0	0	0	0	4.299.705	555.626	15%
	SEPLOG	1.736.623	0	0	0	0	0	0	0	0	0	0	0	0	1.736.623	52.565	3%
	SEMED	24.194.226	0	0	0	0	0	0	0	0	0	0	0	0	24.194.226	8.809.203	57%
SMS	21.242.457	0	0	0	0	0	0	0	0	0	0	0	0	21.242.457	2.882.465	16%	
TOTAL		71.249.053	0	0	0	0	0	0	0	0	0	0	0	0	71.249.053	14.182.059	25%
INDIRETA	FUNCAJU	314.301	0	0	0	0	0	0	0	0	0	0	0	0	314.301	34.426	12%
	FUNDAT	265.691	0	0	0	0	0	0	0	0	0	0	0	0	265.691	-18.614	-7%
	EMURB	2.844.512	0	0	0	0	0	0	0	0	0	0	0	0	2.844.512	283.807	11%
	EMSURB	2.561.683	0	0	0	0	0	0	0	0	0	0	0	0	2.561.683	431.242	20%
	SMTT	3.541.318	0	0	0	0	0	0	0	0	0	0	0	0	3.541.318	397.642	13%
	PREVIDÊNCIA	27.545.189	0	0	0	0	0	0	0	0	0	0	0	0	27.545.189	1.686.466	7%
TOTAL		37.072.695	0	0	0	0	0	0	0	0	0	0	0	0	37.072.695	2.814.970	8%
TOTAL GERAL		108.321.748	0	0	0	0	0	0	0	0	0	0	0	0	108.321.748	16.997.029	19%

FONTE: PMA/SEMFAZ-COGOF

EMIÇÃO: 27/01/2023 16H03

NOTA:

EVOLUÇÃO DA FOLHA DE PAGAMENTO NO EXERCÍCIO 2022

TIPO	ORGÃOS	jan/22	fev/22	mar/22	abr/22	mai/22	jun/22	jul/22	ago/22	set/22	out/22	nov/22	13º	dez/22	JAN/DEZ/22	% PARTICIPAÇÃO 2021
DIRETA	SEGOV	1.041.388	0	0	0	0	0	0	0	0	0	0	0	0	1.041.388	1%
	PGM	3.172.751	0	0	0	0	0	0	0	0	0	0	0	0	3.172.751	3%
	CGM	244.798	0	0	0	0	0	0	0	0	0	0	0	0	244.798	0%
	SECOM	401.802	0	0	0	0	0	0	0	0	0	0	0	0	401.802	0%
	SEMFAS	3.684.859	0	0	0	0	0	0	0	0	0	0	0	0	3.684.859	4%
	SEMFAZ	4.576.064	0	0	0	0	0	0	0	0	0	0	0	0	4.576.064	5%
	SEJESP	296.702	0	0	0	0	0	0	0	0	0	0	0	0	296.702	0%
	SEMA	534.538	0	0	0	0	0	0	0	0	0	0	0	0	534.538	1%
	SEMICT	1.652.963	0	0	0	0	0	0	0	0	0	0	0	0	1.652.963	2%
	SEMINFRA	1.787.577	0	0	0	0	0	0	0	0	0	0	0	0	1.787.577	2%
	SEMDEC	500.401	0	0	0	0	0	0	0	0	0	0	0	0	500.401	1%
	GMA	3.744.080	0	0	0	0	0	0	0	0	0	0	0	0	3.744.080	4%
	SEPLOG	1.684.058	0	0	0	0	0	0	0	0	0	0	0	0	1.684.058	2%
	SEMED	15.385.023	0	0	0	0	0	0	0	0	0	0	0	0	15.385.023	17%
	SMS	18.359.992	0	0	0	0	0	0	0	0	0	0	0	0	18.359.992	20%
TOTAL		57.066.994	0	0	0	0	0	0	0	0	0	0	0	0	57.066.994	62%
INDIRETA	FUNCAJU	279.875	0	0	0	0	0	0	0	0	0	0	0	0	279.875	0%
	FUNDAT	284.304	0	0	0	0	0	0	0	0	0	0	0	0	284.304	0%
	EMURB	2.560.705	0	0	0	0	0	0	0	0	0	0	0	0	2.560.705	3%
	EMSURB	2.130.441	0	0	0	0	0	0	0	0	0	0	0	0	2.130.441	2%
	SMIT	3.143.676	0	0	0	0	0	0	0	0	0	0	0	0	3.143.676	3%
	PREVIDÊNCIA	25.858.724	0	0	0	0	0	0	0	0	0	0	0	0	25.858.724	28%
TOTAL		34.257.725	0	0	0	0	0	0	0	0	0	0	0	0	34.257.725	38%
TOTAL GERAL		91.324.719	0	0	0	0	0	0	0	0	0	0	0	0	91.324.719	100%

FONTE: PMA/SEMFAZ-COGOF

EMIÇÃO: 27/01/2023 16H03

NOTA:



EVOLUÇÃO DA FOLHA DE PAGAMENTO DA PREFEITURA DE ARACAJU

Conta	Descrição da Conta	EXERCICIO DE 2023													TOTAL
		JANEIRO	FEVEREIRO	MARÇO	ABRIL	MAIO	JUNHO	JULHO	AGOSTO	SETEMBRO	OUTUBRO	NOVEMBRO	13º 2º Parc.	DEZEMBRO	
156	Dif. de Salario Família	565	0	0	0	0	0	0	0	0	0	0	0	0	0
158	13º Salario Proporcional	11.232	0	0	0	0	0	0	0	0	0	0	0	0	0
159	13º Salario Exer Ant	10.434	0	0	0	0	0	0	0	0	0	0	0	0	0
160	Gratíf. Especial s/CCE	1.796.868	0	0	0	0	0	0	0	0	0	0	0	0	0
162	Gratíf. Incorporada	0	0	0	0	0	0	0	0	0	0	0	0	0	0
163	Gratíf. Especial	17.483	0	0	0	0	0	0	0	0	0	0	0	0	0
165	Auxilio Creche	0	0	0	0	0	0	0	0	0	0	0	0	0	0
166	Gratíf. de Funcao	1.903	0	0	0	0	0	0	0	0	0	0	0	0	0
168	Gratíf. de Atividade	1.381	0	0	0	0	0	0	0	0	0	0	0	0	0
172	Comissão de Substituição	38.269	0	0	0	0	0	0	0	0	0	0	0	0	0
173	Dedicacao Exclusiva	250.706	0	0	0	0	0	0	0	0	0	0	0	0	0
174	Gratíf. Ativ. Tec. Pedag.	15.407	0	0	0	0	0	0	0	0	0	0	0	0	0
176	Gratíf. Tempo Integral Incorporada	1.016.344	0	0	0	0	0	0	0	0	0	0	0	0	0
177	Indenização de Férias	0	0	0	0	0	0	0	0	0	0	0	0	0	0
178	1/3 de Férias Indenização	0	0	0	0	0	0	0	0	0	0	0	0	0	0
179	Restituicao de Atrasos	2.490	0	0	0	0	0	0	0	0	0	0	0	0	0
180	Restituicao de Faltas	197	0	0	0	0	0	0	0	0	0	0	0	0	0
181	Gratificação de Desempenho	253.586	0	0	0	0	0	0	0	0	0	0	0	0	0
182	Anuenio	0	0	0	0	0	0	0	0	0	0	0	0	0	0
183	Cargo em Comissão Especial	155.462	0	0	0	0	0	0	0	0	0	0	0	0	0
186	Vantagem Pessoal	0	0	0	0	0	0	0	0	0	0	0	0	0	0
188	Restituição de suspensão	0	0	0	0	0	0	0	0	0	0	0	0	0	0
189	Complemento Salarial mês Anterior	0	0	0	0	0	0	0	0	0	0	0	0	0	0
190	Complemento Salarial	141.139	0	0	0	0	0	0	0	0	0	0	0	0	0
191	Gratíf. Majoração	0	0	0	0	0	0	0	0	0	0	0	0	0	0
194	Dif.Trienio	0	0	0	0	0	0	0	0	0	0	0	0	0	0
195	Sentença Judicial	1.024	0	0	0	0	0	0	0	0	0	0	0	0	0
196	Dif. 13. Salario	43.213	0	0	0	0	0	0	0	0	0	0	0	0	0
197	Dif. Exercicios Anteriores	0	0	0	0	0	0	0	0	0	0	0	0	0	0
198	Dif. Gratificação	14.290	0	0	0	0	0	0	0	0	0	0	0	0	0
199	Dif. CC	134.805	0	0	0	0	0	0	0	0	0	0	0	0	0
200	Dif. de Substituição	0	0	0	0	0	0	0	0	0	0	0	0	0	0
201	Dif. Vencimento	88.546	0	0	0	0	0	0	0	0	0	0	0	0	0
202	Dif. De Pensão Alimentica	306	0	0	0	0	0	0	0	0	0	0	0	0	0
203	Dif. Pensao P/ Falecimento	16.629	0	0	0	0	0	0	0	0	0	0	0	0	0
205	Restituição Contrb. Sindical	0	0	0	0	0	0	0	0	0	0	0	0	0	0
206	Adicional Insalubridade Anterior	1.772	0	0	0	0	0	0	0	0	0	0	0	0	0
208	Gratíf. Esp. Seg. Pública	0	0	0	0	0	0	0	0	0	0	0	0	0	0
210	Dif. de Proventos	3.288	0	0	0	0	0	0	0	0	0	0	0	0	0
212	Dif Adicional Noturno	0	0	0	0	0	0	0	0	0	0	0	0	0	0
214	Auxílio Alimentação	282.426	0	0	0	0	0	0	0	0	0	0	0	0	0
216	Abono Permanente	289.714	0	0	0	0	0	0	0	0	0	0	0	0	0
218	Prêmio por Assiduidade - Emsurb	6.944	0	0	0	0	0	0	0	0	0	0	0	0	0
219	Gratíf. Nível Técnico	1.363	0	0	0	0	0	0	0	0	0	0	0	0	0
220	Gratíf. Nivel Universitário - EMSURB	2.492	0	0	0	0	0	0	0	0	0	0	0	0	0
221	Auxílio Alimentação Anterior	12.692	0	0	0	0	0	0	0	0	0	0	0	0	0

044A-0601-A17C



EVOLUÇÃO DA FOLHA DE PAGAMENTO DA PREFEITURA DE ARACAJU

Conta	Descrição da Conta	EXERCÍCIO DE 2022													TOTAL	
		JANEIRO	FEVEREIRO	MARÇO	ABRIL	MAIO	JUNHO	JULHO	AGOSTO	SETEMBRO	OUTUBRO	NOVEMBRO	13º 2º Parc.	DEZEMBRO		
222	Restituição Ipês Saúde	0	0	0	0	0	0	0	0	0	0	0	0	0	0	0
223	Quinquênio	8.571	0	0	0	0	0	0	0	0	0	0	0	0	0	8.571
226	Gratíf. Fixa CC	538	0	0	0	0	0	0	0	0	0	0	0	0	0	538
228	Gratíf. Comissão Trabalho II	32.375	0	0	0	0	0	0	0	0	0	0	0	0	0	32.375
229	Gratíf. Irredutibilidade Lei 051/01	244.849	0	0	0	0	0	0	0	0	0	0	0	0	0	244.849
233	Bolsa Estágio	301.418	0	0	0	0	0	0	0	0	0	0	0	0	0	301.418
238	Restituição Redutor Constitucionl	0	0	0	0	0	0	0	0	0	0	0	0	0	0	0
239	Gratificação	6.070	0	0	0	0	0	0	0	0	0	0	0	0	0	6.070
240	Adicinal	650	0	0	0	0	0	0	0	0	0	0	0	0	0	650
242	Gratíf. Irred. Ins. Art. 46 - Lei 61/03	4.423	0	0	0	0	0	0	0	0	0	0	0	0	0	4.423
243	Gratíf. Irred. Sal. Art. 43 - Lei 61/03	8.860	0	0	0	0	0	0	0	0	0	0	0	0	0	8.860
245	Gratíf. Fixa CEO	22.400	0	0	0	0	0	0	0	0	0	0	0	0	0	22.400
246	Complemento Prog. Saúde Família - PSF	109.174	0	0	0	0	0	0	0	0	0	0	0	0	0	109.174
247	Complemento Condíc. Espec. de Trabalho	1.259	0	0	0	0	0	0	0	0	0	0	0	0	0	1.259
248	Gratíf. Especial de Trabalho Saúde	46.764	0	0	0	0	0	0	0	0	0	0	0	0	0	46.764
249	Função Gratificada Saúde	454.821	0	0	0	0	0	0	0	0	0	0	0	0	0	454.821
250	Complemento de Gratificação	432.069	0	0	0	0	0	0	0	0	0	0	0	0	0	432.069
251	Gratíf. Especial de Trabalho Saúde II	48.578	0	0	0	0	0	0	0	0	0	0	0	0	0	48.578
252	Dif. Letras	3.553	0	0	0	0	0	0	0	0	0	0	0	0	0	3.553
253	Complemento do 13º S. Saúde	0	0	0	0	0	0	0	0	0	0	0	0	0	0	0
255	Aux. Acord. Filho Def/1999 Emsurb	10.416	0	0	0	0	0	0	0	0	0	0	0	0	0	10.416
256	Estabilidade Financeira	605	0	0	0	0	0	0	0	0	0	0	0	0	0	605
264	Grat. Atividade Funcional	0	0	0	0	0	0	0	0	0	0	0	0	0	0	0
265	Grat. Caráter Pessoal Art.05 Lei 3549/08	664.796	0	0	0	0	0	0	0	0	0	0	0	0	0	664.796
266	Grat. Funcional Art.06 Lei 3549/08	31.753	0	0	0	0	0	0	0	0	0	0	0	0	0	31.753
267	Grat. Titulação Fixa Lei 3550/08	77.193	0	0	0	0	0	0	0	0	0	0	0	0	0	77.193
268	Grat. Irred. Insal. Art. 07 Lei 3549/08	1.179	0	0	0	0	0	0	0	0	0	0	0	0	0	1.179
269	Grat. Insalubridade Lei 3549/08	980	0	0	0	0	0	0	0	0	0	0	0	0	0	980
270	Grat. Adicional Art. 05 Lei 078/08	1.839	0	0	0	0	0	0	0	0	0	0	0	0	0	1.839
273	Comp. Piso Salarial Lei Federal 11738/08	59.720	0	0	0	0	0	0	0	0	0	0	0	0	0	59.720
274	Dif. Reajuste Salarial	1.138	0	0	0	0	0	0	0	0	0	0	0	0	0	1.138
275	Dif. Comp. Piso Salarial Lei 11738/08	0	0	0	0	0	0	0	0	0	0	0	0	0	0	0
276	Antecipação Salarial Lei3396/07	0	0	0	0	0	0	0	0	0	0	0	0	0	0	0
277	Determinação Judicial	751	0	0	0	0	0	0	0	0	0	0	0	0	0	751
279	Comp. Piso Salarial	924.365	0	0	0	0	0	0	0	0	0	0	0	0	0	924.365
281	Grat. Incremento Anterior	0	0	0	0	0	0	0	0	0	0	0	0	0	0	0
282	Prêmio de Desempenho Lei 3821/10	0	0	0	0	0	0	0	0	0	0	0	0	0	0	0
283	Prêmio de Desempenho Lei 3821/10 ANT	13.078	0	0	0	0	0	0	0	0	0	0	0	0	0	13.078
284	Grat. Periculosidade Anterior	6.669	0	0	0	0	0	0	0	0	0	0	0	0	0	6.669
285	Indenização	0	0	0	0	0	0	0	0	0	0	0	0	0	0	0
286	Gratificação de Desempenho Anterior	0	0	0	0	0	0	0	0	0	0	0	0	0	0	0
287	Dif. Salario Base	18.240	0	0	0	0	0	0	0	0	0	0	0	0	0	18.240
288	Horas Extras 70% - Emsurb	18.147	0	0	0	0	0	0	0	0	0	0	0	0	0	18.147
289	Auxílio - Uniforme GMA	9.900	0	0	0	0	0	0	0	0	0	0	0	0	0	9.900
290	Dif. Gratíf. Tempo Integral	0	0	0	0	0	0	0	0	0	0	0	0	0	0	0
291	Grat. Especial Ativ.de pregão	26.400	0	0	0	0	0	0	0	0	0	0	0	0	0	26.400
292	Vantagem Pessoal Incorporada Lei 131/14	184.879	0	0	0	0	0	0	0	0	0	0	0	0	0	184.879
294	Vantagem Pessoal Incorporada ant.	0	0	0	0	0	0	0	0	0	0	0	0	0	0	0
297	Auxilio Uniforme SMTT Lei 4700,15	0	0	0	0	0	0	0	0	0	0	0	0	0	0	0

ANTONIO SILVA ROCHA
Assessoria de Planejamento e Controle Gerencial
CNPJ nº 13.078.338/0001-91
Rua da Paz, 100 - Centro - Aracaju - SE
Fone: (79) 3333-1111
E-mail: antonio@aracaju.se.gov.br



EVOLUÇÃO DA FOLHA DE PAGAMENTO DA PREFEITURA DE ARACAJU

Conta	Descrição da Conta	EXERCÍCIO DE 2022													TOTAL
		JANEIRO	FEVEREIRO	MARÇO	ABRIL	MAIO	JUNHO	JULHO	AGOSTO	SETEMBRO	OUTUBRO	NOVEMBRO	13º 2º Parc.	DEZEMBRO	
381	FGM Inativos Média Aritimética	0	0	0	0	0	0	0	0	0	0	0	0	0	0
382	Auxílio Óculos	1.985	0	0	0	0	0	0	0	0	0	0	0	0	0
384	Grat de Gestao Lei 4420/13-GEAGED	171.329	0	0	0	0	0	0	0	0	0	0	0	0	0
385	Dif. Abono Permanente	25.709	0	0	0	0	0	0	0	0	0	0	0	0	0
387	Grat Incremento Plantão Dec 4663/13	159.963	0	0	0	0	0	0	0	0	0	0	0	0	0
389	Graf. Titulação Anterior	28.850	0	0	0	0	0	0	0	0	0	0	0	0	0
390	Grat de Gestao Lei 4420/13-GEAGED	106.336	0	0	0	0	0	0	0	0	0	0	0	0	0
391	Auxílio Qualificação LC 152/2016	21.730	0	0	0	0	0	0	0	0	0	0	0	0	0
392	Vantagem Pessoal Fisco Judicial 11634/17	75.292	0	0	0	0	0	0	0	0	0	0	0	0	0
400	Subsídios Requisitados	30.237	0	0	0	0	0	0	0	0	0	0	0	0	0
405	Auxílio Universitário EMSURB	2.031	0	0	0	0	0	0	0	0	0	0	0	0	0
406	Grat. De Presença art 65 LC 153/16	22.576	0	0	0	0	0	0	0	0	0	0	0	0	0
407	Comissão Esp. Recursos BID	3.220	0	0	0	0	0	0	0	0	0	0	0	0	0
408	Função Grtificada da Saúde	7.473	0	0	0	0	0	0	0	0	0	0	0	0	0
409	Complemento Gratificação	1.291	0	0	0	0	0	0	0	0	0	0	0	0	0
411	Grat. De Insalubridade COVID-19	0	0	0	0	0	0	0	0	0	0	0	0	0	0
412	Grat. Titulação Judicial	231	0	0	0	0	0	0	0	0	0	0	0	0	0
413	Desempenho Previne Brasil-Port 123/20 SMS	0	0	0	0	0	0	0	0	0	0	0	0	0	0
414	Restituição de Desconto	0	0	0	0	0	0	0	0	0	0	0	0	0	0
415	Campanha VAC-COVID-19 SMS 062/21	3.400	0	0	0	0	0	0	0	0	0	0	0	0	0
416	Grat. De Insalubridade COVID-19 Anterior	7.331	0	0	0	0	0	0	0	0	0	0	0	0	0
418	Vinculação Vad Usuários SUS - Port 144/21	0	0	0	0	0	0	0	0	0	0	0	0	0	0
419	Auxílio Professores ON Lei 5398/21	0	0	0	0	0	0	0	0	0	0	0	0	0	0
420	Grat. Comissão Trabalho III	1.550	0	0	0	0	0	0	0	0	0	0	0	0	0
421	Aux.Professon ON- Lei 53981/21 Anterior	0	0	0	0	0	0	0	0	0	0	0	0	0	0
422	Vantagem Pessoal Incorporado CC	50.281	0	0	0	0	0	0	0	0	0	0	0	0	0
423	Proventos Inativos EC 103/19	5.991	0	0	0	0	0	0	0	0	0	0	0	0	0
424	Pensionistas Pensão por Morte EC 103/19	5.171	0	0	0	0	0	0	0	0	0	0	0	0	0
440	Vantagem Pessoal Incorporado	370.794	0	0	0	0	0	0	0	0	0	0	0	0	0
482	Auxílio Saúde Anterior	0	0	0	0	0	0	0	0	0	0	0	0	0	0
000	EMURB folha proventos geral	2.080.344	0	0	0	0	0	0	0	0	0	0	0	0	0
900	PROVENTOS	75.855.893	0	0	0	0	0	0	0	0	0	0	0	0	75.855.893
ENCARGOS SOCIAIS	52.503.464	0	0	0	0	0	0	0	0	0	0	0	0	0	52.503.464
INSS/ DIRETA	2.574.830	0	0	0	0	0	0	0	0	0	0	0	0	0	0
IPES SAÚDE/ FINANPREV/ FUNPREV	777.147	0	0	0	0	0	0	0	0	0	0	0	0	0	0
CUSTO EMPRESA VALE TRANSPORTE	349.037	0	0	0	0	0	0	0	0	0	0	0	0	0	0
CONTRIBUIÇÕES SOCIAIS RPPS PATRONAL	27.435.466	0	0	0	0	0	0	0	0	0	0	0	0	0	0
CONTRIBUIÇÃO PATRONAL FUNDO FINANCEIRO RPPS	22.296.516	0	0	0	0	0	0	0	0	0	0	0	0	0	0
CONTRIBUIÇÃO PREVIDENCIÁRIA FUNDO FINANCEIRO	929.532	0	0	0	0	0	0	0	0	0	0	0	0	0	0
CONTRIBUIÇÃO PREVIDENCIÁRIA SUPLEMENTAR FUNDO FINANCEIRO	21.366.984	0	0	0	0	0	0	0	0	0	0	0	0	0	0
CONTRIBUIÇÃO PATRONAL FUNDO PREVIDENCIÁRIO RPPS	5.138.951	0	0	0	0	0	0	0	0	0	0	0	0	0	0
FUNDO PREVIDENCIÁRIO	5.138.951	0	0	0	0	0	0	0	0	0	0	0	0	0	0
TOTAL GERAL	128.359.356	0	0	0	0	0	0	0	0	0	0	0	0	0	128.359.356
COD	FOLHA DE CARGO EM COMISSÃO	6.825.337	0	0	0	0	0	0	0	0	0	0	0	0	6.825.337
138	Cargo em Comissão	2.064.779	0	0	0	0	0	0	0	0	0	0	0	0	0
150	Gratíf. Especial s/CC	2.421.749	0	0	0	0	0	0	0	0	0	0	0	0	0
155	Cargo em Comissão - Média Aritimética	139.405	0	0	0	0	0	0	0	0	0	0	0	0	0
160	Gratíf. Especial s/CCE	1.796.868	0	0	0	0	0	0	0	0	0	0	0	0	0
183	Cargo em Comissão Especial	155.462	0	0	0	0	0	0	0	0	0	0	0	0	0
0	Cargos em Comissão EMURB	247.073	0	0	0	0	0	0	0	0	0	0	0	0	0
% CC X TOTAL PROVENTOS	9,00%	#DIV/0!	#DIV/0!	#DIV/0!	#DIV/0!	#DIV/0!	#DIV/0!	#DIV/0!	#DIV/0!	#DIV/0!	#DIV/0!	#DIV/0!	#DIV/0!	#DIV/0!	#DIV/0!



001-A17C

044A-06



DEMONSTRATIVO DA FOLHA SINTÉTICA JANEIRO/2023
ADMINISTRAÇÃO DIRETA INDIRETA

ÓRGÃO	Ocor.	FOLHA	VALOR R\$	OBRIGAÇÕES PATRONAIS	VALOR	TOTAL
GP	18	PROVENTOS	115.280,07	RPPS PLANO FINANCEIRO 22%	4.885,18	250.464,04
				RPPS PLANO FINANCEIRO SUPLEMENTAR	112.294,73	
				RPPS PLANO PREVIDENCIÁRIO 22%	0,00	
				IPESSAÚDE	199,00	
				FINANPREV 22%	0,00	
				VALE TRANSPORTE	1.531,24	
				INSS	16.273,82	
	18	TOTAL	115.280,07	TOTAL	135.183,97	
ÓRGÃO	Ocor.	FOLHA	VALOR R\$	OBRIGAÇÕES PATRONAIS	VALOR	TOTAL
GVP	16	PROVENTOS	104.182,25	RPPS PLANO FINANCEIRO 22%	0,00	125.360,79
	1	PENSÃO ALIMENTICIA	2.077,90	RPPS PLANO FINANCEIRO SUPLEMENTAR	0,00	
				RPPS PLANO PREVIDENCIÁRIO 22%	1.702,24	
				FINANPREV 22%	5.789,36	
				VALE TRANSPORTE	0,00	
				IPESSAÚDE	347,95	
				INSS	11.261,09	
	17	TOTAL	106.260,15	TOTAL	19.100,64	
ÓRGÃO	Ocor.	FOLHA	VALOR R\$	OBRIGAÇÕES PATRONAIS	VALOR	TOTAL
SEGOV	96	PROVENTOS	488.417,21	RPPS PLANO FINANCEIRO 22%	3.917,70	683.944,57
	3	PENSÃO ALIMENTICIA	1.536,57	RPPS PLANO FINANCEIRO SUPLEMENTAR	90.055,47	
	2	ESTAGIÁRIOS	947,83	RPPS PLANO PREVIDENCIÁRIO 22%	8.542,82	
				RPPS FINANPREV 22%	2.502,62	
				IPESSAÚDE	424,26	
				VALE TRANSPORTE	4.749,13	
				INSS	82.850,96	
	101	TOTAL	490.901,61	TOTAL	193.042,96	
ÓRGÃO	Ocor.	FOLHA	VALOR R\$	OBRIGAÇÕES PATRONAIS	VALOR	TOTAL
FUNCAJU PESSOAL A DISPOSIÇÃO	1	PROVENTOS	2.392,55	RPPS PLANO FINANCEIRO 22%	463,12	13.613,56
				RPPS PLANO FINANCEIRO SUPLEMENTAR	10.645,65	
				RPPS PLANO PREVIDENCIÁRIO 22%	0,00	
				IPESSAÚDE	112,24	
				VALE TRANSPORTE	0,00	
	1	TOTAL	2.392,55	TOTAL	11.221,01	
ÓRGÃO	Ocor.	FOLHA	VALOR R\$	OBRIGAÇÕES PATRONAIS	VALOR	TOTAL
TOTAL GERAL DA UNIDADE	137		714.834,38		358.548,58	1.073.382,96
ÓRGÃO	Ocor.	FOLHA	VALOR R\$	OBRIGAÇÕES PATRONAIS	VALOR	TOTAL
PGM	117	PROVENTOS	1.451.790,51	RPPS PLANO FINANCEIRO 22%	79.037,80	3.571.024,61
	2	PENSÃO ALIMENTICIA	6.598,06	RPPS PLANO FINANCEIRO SUPLEMENTAR	1.816.827,55	
	17	ESTAGIÁRIOS	10.366,40	RPPS PLANO PREVIDENCIÁRIO 22%	143.915,66	
				FINANPREV 22%	1.580,90	
				IPESSAÚDE	1.258,66	
				VALE TRANSPORTE	3.291,08	
				INSS	56.357,99	
	136	TOTAL	1.468.754,97	TOTAL	2.102.269,64	
ÓRGÃO	Ocor.	FOLHA	VALOR R\$	OBRIGAÇÕES PATRONAIS	VALOR	TOTAL
CGM	39	PROVENTOS	164.457,23	RPPS PLANO FINANCEIRO 22%	1.388,32	234.840,34
	2	ESTAGIARIOS	1.254,00	RPPS PLANO FINANCEIRO SUPLEMENTAR	31.913,08	
				FINANPREV 22%	569,22	
				IPESSAÚDE	349,05	
				VALE TRANSPORTE	1.932,55	
				INSS	32.976,89	
	41	TOTAL	165.711,23	TOTAL	69.129,11	
VALOR A TRASPORTAR	314		2.349.300,58		2.529.947,33	1.073.382,96



DEMONSTRATIVO DA FOLHA SINTÉTICA JANEIRO/2023
ADMINISTRAÇÃO DIRETA INDIRETA

ÓRGÃO	Ocor.	FOLHA	VALOR R\$	OBRIGAÇÕES PATRONAIS	VALOR	TOTAL
SECOM	53	PROVENTOS	239.272,77	RPPS PLANO FINANCEIRO 22%	1.458,68	325.761,03
	1	ESTAGIÁRIOS	627,00	RPPS PLANO FINANCEIRO SUPLEMENTAR	33.530,39	
				IPSSAÚDE	338,80	
				VALE TRANSPORTE	1.216,81	
	54	TOTAL	239.899,77	TOTAL	85.861,26	
ÓRGÃO	Ocor.	FOLHA	VALOR R\$	OBRIGAÇÕES PATRONAIS	VALOR	TOTAL
SEMFAZ	597	PROVENTOS	2.157.776,88	RPPS PLANO FINANCEIRO 22%	33.243,08	3.712.531,31
	16	PENSÃO ALIMENTICIA	8.693,35	RPPS PLANO FINANCEIRO SUPLEMENTAR	764.152,64	
	52	ESTAGIÁRIOS	31.606,85	RPPS PLANO PREVIDENCIÁRIO 22%	199.149,98	
	99	CONTRATAÇÃO TEMPORARIA	136.136,88	IPSSAÚDE	26.710,61	
	33	CONSELHOS TUTELARES	66.951,99	FINANPREV 22%	1.501,12	
	4	PENSÃO ALIMENTICIA	1.565,26	INSS FOLHA CONSELHO	12.315,47	
				VALE TRANSPORTE	48.337,40	
801	TOTAL	2.402.731,21	TOTAL	1.309.800,10		
ÓRGÃO	Ocor.	FOLHA	VALOR R\$	OBRIGAÇÕES PATRONAIS	VALOR	TOTAL
FUNDAT PESSOAL A DISPOSIÇÃO	10	PROVENTOS	41.635,22	RPPS PLANO FINANCEIRO 22%	7.680,58	227.436,64
				RPPS PLANO FINANCEIRO SUPLEMENTAR	176.552,11	
				VALE TRANSPORTE	637,96	
				IPSSAÚDE	930,77	
	10	TOTAL	41.635,22	TOTAL	185.801,42	
TOTAL GERAL DA UNIDADE	811		2.444.366,43		1.495.601,52	3.939.967,95
ÓRGÃO	Ocor.	FOLHA	VALOR R\$	OBRIGAÇÕES PATRONAIS	VALOR	TOTAL
SEMFAZ	140	PROVENTOS	1.427.334,40	RPPS PLANO FINANCEIRO 22%	147.702,40	5.163.381,37
	6	PENSÃO ALIMENTICIA	16.733,55	RPPS PLANO FINANCEIRO SUPLEMENTAR	3.395.208,24	
	60	ESTAGIÁRIOS	34.874,70	RPPS PLANO PREVIDENCIÁRIO 22%	58.137,18	
				FINANPREV 22%	1.216,92	
				FUNPREV BA 22%	458,21	
				IPSSAÚDE	3.886,49	
				VALE TRANSPORTE	9.674,52	
206	TOTAL	1.478.942,65	TOTAL	3.684.438,72		
ÓRGÃO	Ocor.	FOLHA	VALOR R\$	OBRIGAÇÕES PATRONAIS	VALOR	TOTAL
SEJESP	65	PROVENTOS	225.947,46	RPPS PLANO FINANCEIRO 22%	2.178,20	340.970,69
	3	PENSÃO ALIMENTICIA	978,10	RPPS PLANO FINANCEIRO SUPLEMENTAR	50.069,89	
	20	ESTAGIÁRIOS	12.482,80	RPPS PLANO PREVIDENCIÁRIO 22%	1.332,96	
				IPSSAÚDE	322,41	
				VALE TRANSPORTE	990,02	
	88	TOTAL	239.408,36	TOTAL	101.562,33	
ÓRGÃO	Ocor.	FOLHA	VALOR R\$	OBRIGAÇÕES PATRONAIS	VALOR	TOTAL
SEMA	103	PROVENTOS	396.393,57	RPPS PLANO FINANCEIRO 22%	3.245,20	568.348,81
	18	ESTAGIÁRIOS	11.236,50	RPPS PLANO FINANCEIRO SUPLEMENTAR	74.596,83	
				RPPS PLANO PREVIDENCIÁRIO 22%	39.671,04	
				IPSSAÚDE	4.473,52	
				VALE TRANSPORTE	2.008,48	
				INSS	36.723,67	
	121	TOTAL	407.630,07	TOTAL	160.718,74	
VALOR A TRASPORTAR	1.594		7.159.547,86		8.058.129,90	15.217.677,76





DEMONSTRATIVO DA FOLHA SINTÉTICA JANEIRO/2023
ADMINISTRAÇÃO DIRETA INDIRETA

ÓRGÃO	Ocor.	FOLHA	VALOR R\$	OBRIGAÇÕES PATRONAIS	VALOR	TOTAL
SEMICT - EMSURB PESSOAL A DISPOSIÇÃO	53	PROVENTOS	287.406,74	RPPS PLANO FINANCEIRO 22%	53.549,94	2.001.415,50
	1	PENSÃO ALIMENTICIA	1.167,63	RPPS PLANO FINANCEIRO SUPLEMENTAR	1.230.942,74	
	5	ESTAGIÁRIOS	3.030,00	RPPS PLANO PREVIDENCIÁRIO 22%	1.934,16	
	105	PROVENTOS - EMSURB - PESSOAL DISP.	345.096,84	IPESSAÚDE	8.229,49	
	9	PENSÃO ALIMENTICIA	4.601,73	VALE TRANSPORTE	3.067,48	
173	TOTAL	641.302,94	TOTAL	1.360.112,56		
ÓRGÃO	Ocor.	FOLHA	VALOR R\$	OBRIGAÇÕES PATRONAIS	VALOR	TOTAL
SEMINFRA - EMURB PESSOAL A DISPOSIÇÃO	35	PROVENTOS	172.291,10	RPPS PLANO FINANCEIRO 22%	63.653,04	2.063.593,40
	13	ESTAGIÁRIOS	8.151,00	RPPS PLANO FINANCEIRO SUPLEMENTAR	1.463.180,86	
	62	PROVENTOS - EMURB - PESSOAL DISP.	347.244,96	IPESSAÚDE	4.990,56	
	4	PENSÃO ALIMENTICIA	2.695,95	VALE TRANSPORTE	1.385,93	
	114	TOTAL	530.383,01	TOTAL	1.533.210,39	
ÓRGÃO	Ocor.	FOLHA	VALOR R\$	OBRIGAÇÕES PATRONAIS	VALOR	TOTAL
SEMDEC	70	PROVENTOS	274.931,01	RPPS PLANO FINANCEIRO 22%	6.453,84	493.355,23
	2	PENSÃO ALIMENTICIA	1.868,07	RPPS PLANO FINANCEIRO SUPLEMENTAR	148.353,27	
	20	ESTAGIÁRIOS	11.836,28	RPPS PLANO PREVIDENCIÁRIO 22%	3.087,32	
				FINANPREV 22%	0,00	
				RECIPREV 22%	489,32	
				IPREM-SP	5.101,36	
				IPESSAÚDE	315,07	
				VALE TRANSPORTE	1.548,15	
				INSS	39.371,54	
	92	TOTAL	288.635,36	TOTAL	204.719,87	
ÓRGÃO	Ocor.	FOLHA	VALOR R\$	OBRIGAÇÕES PATRONAIS	VALOR	TOTAL
SEMDEC-GMA	430	PROVENTOS	2.470.930,81	RPPS PLANO FINANCEIRO 22%	61.019,90	4.299.705,36
	51	PENSÃO ALIMENTICIA	47.535,12	RPPS PLANO FINANCEIRO SUPLEMENTAR	1.402.653,34	
				RPPS PLANO PREVIDENCIÁRIO 22%	251.171,84	
				IPESSAÚDE	60.539,93	
	481	TOTAL	2.518.465,93	TOTAL	1.781.239,43	
ÓRGÃO	Ocor.	FOLHA	VALOR R\$	OBRIGAÇÕES PATRONAIS	VALOR	TOTAL
SEPLOG	222	PROVENTOS	946.331,44	RPPS PLANO FINANCEIRO 22%	24.468,80	1.736.623,37
	2	PENSÃO ALIMENTICIA	3.538,46	RPPS PLANO FINANCEIRO SUPLEMENTAR	562.459,87	
	22	ESTAGIÁRIOS	12.250,45	RPPS PLANO PREVIDENCIÁRIO 22%	16.090,74	
				IPESSAÚDE	2.474,84	
				VALE TRANSPORTE	14.185,31	
				FINANPREV	0,00	
246	TOTAL	962.120,35	TOTAL	774.503,02		
TOTAL ADMINISTRAÇÃO GERAL	2.700		12.100.455,45		13.711.915,17	25.812.370,62
ÓRGÃO	Ocor.	FOLHA	VALOR R\$	OBRIGAÇÕES PATRONAIS	VALOR	TOTAL
MDE	313	PROVENTOS - MDE	1.664.317,18	RPPS PLANO FINANCEIRO 22% MDE	25.051,48	5.843.936,58
	6	PENSÃO ALIMENTICIA MDE	7.756,05	RPPS PLANO FINANCEIRO 22% ADM GERAL	104.739,98	
	189	PROVENTOS ADM. GERAL	581.650,24	RPPS PLANO FINANCEIRO SUPLEMENTAR MDE	575.853,80	
	17	PENSÃO ALIMENTICIA ADM. GERAL	9.164,62	RPPS PLANO FINANCEIRO SUPLEMENTAR ADM GERAL	2.407.638,89	
	187	ESTAGIÁRIOS	112.178,33	RPPS PLANO PREVIDENCIÁRIO 22% MDE	140.121,60	
			RPPS PLANO PREVIDENCIÁRIO 22% ADM GERAL	1.989,38		



DEMONSTRATIVO DA FOLHA SINTÉTICA JANEIRO/2023
ADMINISTRAÇÃO DIRETA INDIRETA

ÓRGÃO	Ocor.	FOLHA	VALOR R\$	OBRIGAÇÕES PATRONAIS	VALOR	TOTAL
MDE				FINANPREV / FUNPREV RC MDE 22%	22.150,35	
				IPESSAÚDE MDE	6.611,88	
				IPESSAÚDE ADM. GERAL	15.487,52	
				VALE TRANSPORTE MDE	14.608,53	
				VALE TRANSPORTE ADM GERAL	7.459,18	
				INSS MDE	147.157,57	
	712	TOTAL	2.375.066,42	TOTAL	3.468.870,16	
ÓRGÃO	Ocor.	FOLHA	VALOR R\$	OBRIGAÇÕES PATRONAIS	VALOR	TOTAL
EDUCAÇÃO BÁSICA FUNDEB	1185	PROVENTOS	10.070.239,26	RPPS PLANO FINANCEIRO 22%	114.718,58	
	24	PENSÃO ALIMENTÍCIA	29.044,10	RPPS PLANO FINANCEIRO SUPLEMENTAR	2.637.015,14	
	641	CONTRATAÇÃO TEMPORARIA	2.725.584,82	RPPS PLANO PREVIDENCIÁRIO 22%	2.015.233,44	
	1	ESTAGIÁRIOS	459,78	IPREM SP 22%	0,00	
				IPESSAÚDE	93.592,91	
				INSS FUNDEB	661.847,25	
				VALE TRANSPORTE	2.553,93	
	1851	TOTAL	12.825.327,96	TOTAL	5.524.961,25	18.350.289,21
TOTAL GERAL DA UNIDADE	2.563		15.200.394,38		8.993.831,41	24.194.225,79
ÓRGÃO	Ocor.	FOLHA	VALOR R\$	OBRIGAÇÕES PATRONAIS	VALOR	TOTAL
SAÚDE	2686	PROVENTOS	12.484.142,42	RPPS PLANO FINANCEIRO 22%	43.880,44	
	52	PENSÃO ALIMENTÍCIA	37.093,15	RPPS PLANO FINANCEIRO 22% ADM GERAL	52.872,30	
	90	PROVENTOS ADM.GERAL	338.420,51	RPPS PLANO FINANCEIRO SUPLEMENTAR	1.008.671,72	
	8	PENSÃO ALIMENTÍCIA ADM. GERAL	3.669,20	RPPS PLANO FINANCEIRO SUPLEMENTAR ADM GERAL	1.215.365,97	
	43	ESTAGIÁRIOS	24.891,88	RPPS PLANO PREVIDENCIÁRIO 22%	2.088.531,62	
	1024	CONTRATAÇÃO TEMPORARIA	2.794.693,52	RPPS PLANO PREVIDENCIÁRIO 22% ADM GERAL	745,60	
	5	PENSÃO ALIMENTÍCIA TEMPORARIA	3.671,24	FINANPREV 22%	8.394,62	
				IPESSAÚDE	143.356,21	
				IPESSAÚDE ADM. GERAL	7.754,78	
				VALE TRANSPORTE	128.345,80	
				VALE TRANSPORTE ADM GERAL	5.027,18	
			INSS	852.928,60		
	3908	TOTAL	15.686.581,92	TOTAL	5.555.874,84	21.242.456,76
TOTAL GERAL DA UNIDADE	3.908		15.686.581,92		5.555.874,84	21.242.456,76
TOTAL PESSOAL DA SMS E SME	6.471		30.886.976,30		14.549.706,25	45.436.682,55
FOLHA ADM.DIRETA	9.171		42.987.431,75		28.261.621,42	71.249.053,17
ÓRGÃO	Ocor.	FOLHA	VALOR R\$	OBRIGAÇÕES PATRONAIS	VALOR	TOTAL
FUNCAJU	71	PROVENTOS	175.041,91	RPPS PLANO FINANCEIRO 22%	4.087,86	
	1	PENSÃO ALIMENTÍCIA	976,41	RPPS PLANO FINANCEIRO SUPLEMENTAR	93.966,89	
	13	ESTAGIÁRIOS	7.733,00	IPESSAÚDE	445,77	
				INSS	28.524,61	
				VALE TRANSPORTE	3.324,73	
	85	TOTAL	183.751,32	TOTAL	130.349,86	314.101,18
ÓRGÃO	Ocor.	FOLHA	VALOR R\$	OBRIGAÇÕES PATRONAIS	VALOR	TOTAL
FUNDAT	79	PROVENTOS	199.339,41	INSS	46.654,04	
	2	PENSÃO ALIMENTÍCIA	985,28	VALE TRANSPORTE	12.392,50	
	11	ESTAGIÁRIOS	6.319,50			
	92	TOTAL	206.644,19	TOTAL	59.046,54	265.690,73
VALOR A TRASPORTAR	177		390.395,51		189.396,40	579.791,91



DEMONSTRATIVO DA FOLHA SINTÉTICA JANEIRO/2023
ADMINISTRAÇÃO DIRETA INDIRETA

ÓRGÃO	Ocor.	FOLHA	VALOR R\$	OBRIGAÇÕES PATRONAIS	VALOR	TOTAL
SMTT	67	PROVENTOS ADMINISTRATIVO	263.099,47	RPPS PLANO FINANCEIRO 22%	76.986,88	3.541.317,57
	2	PENSÃO ALIMENTÍCIA ADMINISTRATIVO	1.439,89	RPPS PLANO FINANCEIRO SUPLEMENTAR	1.769.683,45	
	230	PROVENTOS OPERACIONAL	1.195.506,78	RPPS PLANO PREVIDENCIÁRIO 22%	131.609,74	
	13	PENSÃO ALIMENTÍCIA OPERACIONAL	8.838,38	FINANPREV 22%	1.480,14	
	26	ESTAGIÁRIOS ADMINISTRATIVO	14.745,50	IPESSAÚDE	27.985,39	
	24	ESTAGIÁRIOS OPERACIONAL	13.860,00	INSS	36.081,95	
	362	TOTAL	1.497.490,02	TOTAL	2.043.827,55	
ÓRGÃO	Ocor.	FOLHA	VALOR R\$	OBRIGAÇÕES PATRONAIS	VALOR	TOTAL
EMSUB	686	PROVENTOS	1.688.931,02	RPPS PLANO FINANCEIRO 22%	10.382,78	2.561.983,29
	32	PENSÃO ALIMENTÍCIA	16.596,08	RPPS PLANO FINANCEIRO SUPLEMENTAR	236.368,40	
	15	ESTAGIÁRIOS	9.352,50	INSS	486.236,55	
				FGTS	34.412,64	
				FINANPREV 22%	4.018,62	
				IPESSAÚDE	9.165,25	
				VALE TRANSPORTE	66.519,45	
733	TOTAL	1.714.879,60	TOTAL	847.103,69		
ÓRGÃO	Ocor.	FOLHA	VALOR R\$	OBRIGAÇÕES PATRONAIS	VALOR	TOTAL
EMURB	139	PROVENTOS	1.090.616,22	INSS	353.089,19	2.844.512,47
	68	ESTAGIÁRIOS	29.988,78	IPESSAÚDE	6.042,30	
	140	CLT	889.769,67	FGTS MENSAL	124.547,32	
	20	PENSÃO ALIMENTÍCIA	26.709,75	VALE TRANSPORTE	16.640,10	
	8	A DISPOSICÃO	43.259,87	RESCISÃO TRABALHISTAS	159.667,46	
				FGTS RESCISÃO	97.424,23	
				INSS RESCISÃO	6.757,58	
375	TOTAL	2.080.344,29	TOTAL	764.168,18		
FOLHA ADM.INDIRETA	1.647		5.683.109,42		3.844.495,82	9.527.605,24
TOTAL GERAL ADM. DIR E IND	10.818		48.670.541,17		32.106.117,24	80.776.658,41



ESTADO DE SERGIPE
PREFEITURA MUNICIPAL DE ARACAJU

Secretaria Municipal da Fazenda

DEMONSTRATIVO DA FOLHA SINTÉTICA JANEIRO/2023
ADMINISTRAÇÃO DIRETA INDIRETA

ÓRGÃO	Ocor.	FOLHA	VALOR R\$	OBRIGAÇÕES PATRONAIS	VALOR	TOTAL	
ARACAJU PREVIDÊNCIA FUNDO FINANCEIRO	2334	PROVENTOS INATIVOS DIVERSOS	7.766.982,75	IPESSAÚDE	151.178,11	22.674.337,68	
	1748	PROVENTOS INATIVOS MAGISTÉRIO	12.164.361,12	IPESSAÚDE	81.392,77		
	425	PROVENTOS INATIVOS SAÚDE	2.308.711,30	IPESSAÚDE	16.599,01		
	27	PROVENTOS INATIVOS SMTT	127.466,71	IPESSAÚDE	1.597,70		
	54	PENSÃO ALIMENTÍCIA - INAT. DIVERSOS	33.653,83				
	17	PENSÃO ALIMENTÍCIA - INAT. MAGISTÉRIO	17.324,68				
	4	PENSÃO ALIMENTÍCIA - INAT. SAÚDE	4.037,51				
	1	PENSÃO ALIMENTÍCIA - INAT. SMTT	1.032,19				
	4610	TOTAL	22.423.570,09	TOTAL	250.767,59		
	Ocor.	FOLHA	VALOR R\$	OBRIGAÇÕES PATRONAIS	VALOR		TOTAL
	644	PROVENTOS PENSÃO DIVERSOS	1.373.691,93	IPESSAÚDE	18.761,34		2.188.560,96
	124	PROVENTOS PENSÃO MAGISTÉRIO	624.990,83	IPESSAÚDE	2.867,21		
	59	PROVENTOS PENSÃO SAÚDE	145.303,87	IPESSAÚDE	1.728,94		
	7	PROVENTOS PENSÃO SMTT	19.964,16	IPESSAÚDE	355,15		
	3	PENSÃO ALIMENTÍCIA	897,53				
837	TOTAL	2.164.848,32	TOTAL	23.712,64			
Ocor.	FOLHA	VALOR R\$	OBRIGAÇÕES PATRONAIS	VALOR	TOTAL		
195	PROVENTOS INATIVOS CMA - FUNCIONARIOS	1.483.785,95	IPESSAÚDE	19.195,79	1.609.696,75		
16	PROVENTOS INATIVOS CMA- VEREADORES	98.038,06	IPESSAÚDE	0,00			
5	PENSÃO ALIMENTÍCIA	8.676,95					
216	TOTAL	1.590.500,96	TOTAL	19.195,79			
Ocor.	FOLHA	VALOR R\$	OBRIGAÇÕES PATRONAIS	VALOR	TOTAL		
18	PROVENTOS PENSÃO CMA VEREAORES	99.131,01	IPESSAÚDE	273,48	196.002,41		
24	PROVENTOS PENSÃO CMA	96.871,40	IPESSAÚDE	1.609,12			
42	TOTAL	196.002,41	TOTAL	0,00			
RESUMO	5705		26.374.921,78		293.676,02	26.668.597,80	
PMA INATIVOS	4610		22.423.570,09		250.767,59	22.674.337,68	
PMA PENSÃO	837		2.164.848,32		23.712,64	2.188.560,96	
AJUPREV CMA INATIVOS	216		1.590.500,96		19.195,79	1.609.696,75	
AJUPREV CMA PENSÃO	42		196.002,41		0,00	196.002,41	
ÓRGÃO	Ocor.	FOLHA	VALOR R\$	OBRIGAÇÕES PATRONAIS	VALOR	TOTAL	
ARACAJU PREVIDÊNCIA FUNDO PREVIDENCIÁRIO	28	PROVENTOS INATIVOS CONS.MAGISTÉRIO	114.087,91	IPESSAÚDE	646,49	619.461,62	
	107	PROVENTOS INATIVOS CONS. SAÚDE	500.903,60	IPESSAÚDE	3.477,84		
	1	PENSÃO ALIMENTÍCIA	345,78				
	136	TOTAL	615.337,29	TOTAL	4.124,33		
	Ocor.	FOLHA	VALOR R\$	OBRIGAÇÕES PATRONAIS	VALOR		TOTAL
8	PROVENTOS PENSÃO CONS.MAGISTÉRIO	15.244,42	IPESSAÚDE	164,25	120.910,98		
55	PROVENTOS PENSÃO CONS. SAÚDE	97.400,89	IPESSAÚDE	971,34			
6	PROVENTOS PENSÃO CONS.DIVERSOS	8.265,67	IPESSAÚDE	282,82			
69	TOTAL	120.910,98	TOTAL				
RESUMO	205		736.248,27		4.124,33	740.372,60	
PMA INATIVOS	136		615.337,29		4.124,33	619.461,62	
PMA PENSÃO	69		120.910,98		0,00	120.910,98	
TOTAL GERAL PREVIDENCIA	5910		27.111.170,05		297.800,35	27.408.970,40	
ÓRGÃO	Ocor.	FOLHA	VALOR R\$	OBRIGAÇÕES PATRONAIS	VALOR	TOTAL	
ARACAJU PREVIDENCIA ÓRGÃO	13	PROVENTOS	69.520,80	RPPS PLANO FINANCEIRO 22%	2.565,94	136.219,05	
	8	ESTAGIÁRIOS	4.660,70	RPPS PLANO FINANCEIRO SUPLEMENTAR 166,96%	58.982,78		
				IPESSAÚDE	488,83		
	21	TOTAL	74.181,50	INSS	0,00		
				TOTAL	62.037,55		
TOTAL GERAL PREVIDENCIA	5931		27.185.351,55		359.837,90	27.545.189,45	





DEMONSTRATIVO DA FOLHA SINTÉTICA JANEIRO/2023
ADMINISTRAÇÃO DIRETA INDIRETA

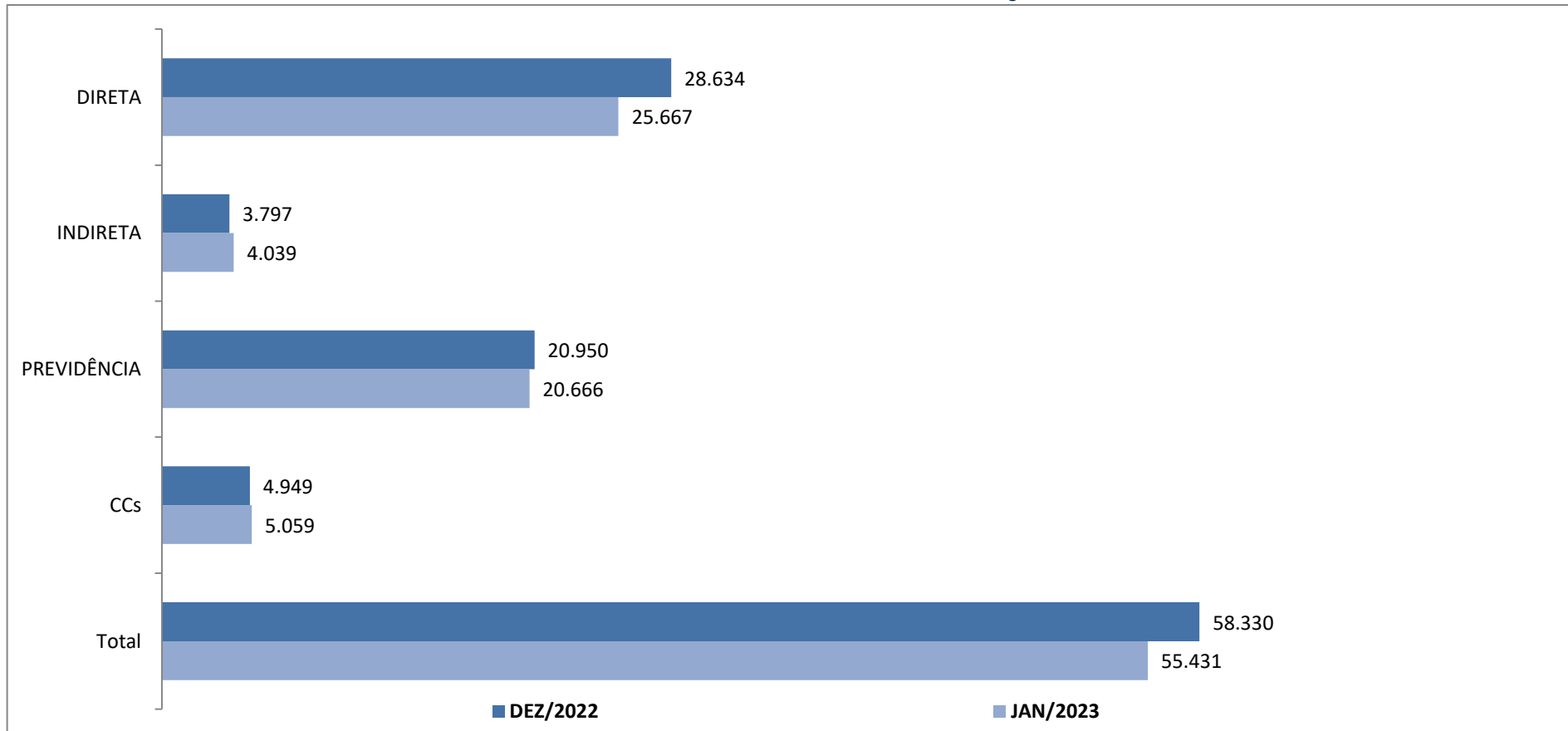
ESPECIFICAÇÃO	Ocor.	PROVENTOS	OBRIGAÇÕES	TOTAL
EXECUTIVO	16.749	75.855.892,72	32.465.955,14	108.321.847,86
DIRETA	9.171	42.987.431,75	28.261.621,42	71.249.053,17
INDIRETA	1.647	5.683.109,42	3.844.495,82	9.527.605,24
PREVIDÊNCIA	5.931	27.185.351,55	359.837,90	27.545.189,45
ESPECIFICAÇÃO	Ocor.	PROVENTOS	OBRIGAÇÕES	TOTAL
EXECUTIVO	100%	100%	100%	100%
DIRETA	55%	57%	87%	66%
INDIRETA	10%	7%	12%	9%
PREVIDÊNCIA	35%	36%	1%	25%

FONTE: SEMFAZ-COGEOF

EMIÇÃO:27/01/2022 16H03



COMPARATIVO DA FOLHA LÍQUIDA JANEIRO/2023 EM RELAÇÃO A DEZEMBRO/2022 - MI R\$



FONTE: SEMFAZ-COGOEJ

EMIÇÃO:27/01/2023 16H03



DEMONSTRATIVO DA FOLHA DE PAGAMENTO LÍQUIDA JANEIRO/2023 - ANEXO I

ÓRGÃOS	FOLHA LÍQUIDA																				TOTAL DA FOLHA LÍQUIDA			
	ESTATUARIOS		P.ALIMENTICA				AGENTES POLÍTICOS E CCS				ADM. INDIRETA			ESTAGIÁRIOS		CT. TEMPORÁRIO		CT. C.TUTELAR		PREVIDÊNCIA				
	CEF	TOTAL	CEF	BB	BANESE	TOTAL	CEF	TOTAL	CEF	TOTAL	CEF	BANESE	TOTAL	CEF	TOTAL	CEF	TOTAL	CEF	TOTAL	CEF		BANESE	TOTAL	
SEGOV	79.211,57	79.211,57	3.614,47	0,00	0,00	3.614,47	446.507,14	446.507,14	0,00	0,00	0,00	947,83	947,83	0,00	0,00	0,00	0,00	0,00	0,00	0,00	0,00	0,00	0,00	530.286,01
PGM	766.334,82	766.334,82	6.598,06	0,00	0,00	6.598,06	211.161,19	211.161,19	0,00	0,00	0,00	10.366,40	10.366,40	0,00	0,00	0,00	0,00	0,00	0,00	0,00	0,00	0,00	0,00	994.466,47
CGM	6.822,71	6.822,71	0,00	0,00	0,00	0,00	121.158,04	121.158,04	0,00	0,00	0,00	1.254,00	1.254,00	0,00	0,00	0,00	0,00	0,00	0,00	0,00	0,00	0,00	0,00	129.238,75
SECOM	5.908,41	5.908,41	0,00	0,00	0,00	0,00	183.173,60	183.173,60	0,00	0,00	0,00	627,00	627,00	0,00	0,00	0,00	0,00	0,00	0,00	0,00	0,00	0,00	0,00	189.708,01
SEMFAS	928.006,22	928.006,22	7.605,97	0,00	1.087,38	8.693,35	697.349,76	697.349,76	0,00	0,00	0,00	31.606,85	31.606,85	119.682,62	119.682,62	51.768,83	51.768,83	0,00	0,00	0,00	0,00	0,00	0,00	1.837.107,63
SEMAZ	709.063,58	709.063,58	13.576,28	0,00	3.157,27	16.733,55	264.143,13	264.143,13	0,00	0,00	0,00	34.874,70	34.874,70	0,00	0,00	0,00	0,00	0,00	0,00	0,00	0,00	0,00	0,00	1.024.814,96
SEJESP	13.223,91	13.223,91	978,10	0,00	0,00	978,10	161.937,25	161.937,25	0,00	0,00	0,00	12.482,80	12.482,80	0,00	0,00	0,00	0,00	0,00	0,00	0,00	0,00	0,00	0,00	188.624,06
SEMA	152.488,14	152.488,14	0,00	0,00	0,00	0,00	148.706,55	148.706,55	0,00	0,00	0,00	11.236,50	11.236,50	0,00	0,00	0,00	0,00	0,00	0,00	0,00	0,00	0,00	0,00	312.434,19
SEMICT	277.455,30	277.455,30	4.398,08	0,00	1.371,28	5.769,36	167.198,47	167.198,47	0,00	0,00	0,00	3.030,00	3.030,00	0,00	0,00	0,00	0,00	0,00	0,00	0,00	0,00	0,00	0,00	453.455,13
SEMINFRA	231.724,40	231.724,40	1.062,76	0,00	1.633,19	2.695,95	135.868,92	135.868,92	0,00	0,00	0,00	8.151,00	8.151,00	0,00	0,00	0,00	0,00	0,00	0,00	0,00	0,00	0,00	0,00	378.440,27
SEMDEC	36.408,55	36.408,55	1.868,07	0,00	0,00	1.868,07	174.600,39	174.600,39	0,00	0,00	0,00	11.836,28	11.836,28	0,00	0,00	0,00	0,00	0,00	0,00	0,00	0,00	0,00	0,00	224.715,29
SEMDEC GMA	1.715.462,94	1.715.462,94	29.353,74	0,00	18.181,38	47.535,12	1.903,83	1.903,83	0,00	0,00	0,00	0,00	0,00	0,00	0,00	0,00	0,00	0,00	0,00	0,00	0,00	0,00	0,00	1.764.904,89
SEPMLOG	167.273,77	167.273,77	1.957,42	0,00	1.581,04	3.538,46	552.143,88	552.143,88	0,00	0,00	0,00	12.250,45	12.250,45	0,00	0,00	0,00	0,00	0,00	0,00	0,00	0,00	0,00	0,00	735.206,56
TOTAL DIRETA	5.089.384,32	5.089.384,32	71.012,95	0,00	27.011,54	98.024,49	3.265.852,15	3.265.852,15	0,00	0,00	0,00	138.663,81	138.663,81	119.682,62	119.682,62	51.768,83	51.768,83	0,00	0,00	0,00	0,00	0,00	0,00	8.763.376,22
FUNCAJU	0,00	0,00	0,00	0,00	0,00	0,00	0,00	0,00	150.974,47	0,00	0,00	0,00	0,00	0,00	0,00	0,00	0,00	0,00	0,00	0,00	0,00	0,00	0,00	150.974,47
FUNDAT	0,00	0,00	0,00	0,00	0,00	0,00	0,00	0,00	162.163,03	0,00	0,00	0,00	0,00	0,00	0,00	0,00	0,00	0,00	0,00	0,00	0,00	0,00	0,00	162.163,03
EMURB	0,00	0,00	0,00	0,00	0,00	0,00	0,00	0,00	1.340.611,19	0,00	0,00	0,00	0,00	0,00	0,00	0,00	0,00	0,00	0,00	0,00	0,00	0,00	0,00	1.340.611,19
EMSURB	0,00	0,00	0,00	0,00	0,00	0,00	0,00	0,00	1.353.593,34	0,00	0,00	0,00	0,00	0,00	0,00	0,00	0,00	0,00	0,00	0,00	0,00	0,00	0,00	1.353.593,34
SMTT	0,00	0,00	0,00	0,00	0,00	0,00	0,00	0,00	1.031.534,29	0,00	0,00	0,00	0,00	0,00	0,00	0,00	0,00	0,00	0,00	0,00	0,00	0,00	0,00	1.031.534,29
TOTAL INDIRETA	0,00	0,00	0,00	0,00	0,00	0,00	0,00	0,00	4.038.876,32	0,00	0,00	4.038.876,32	0,00	0,00	0,00	0,00	0,00	0,00	0,00	0,00	0,00	0,00	0,00	4.038.876,32
SEMED	938.830,55	938.830,55	7.707,04	0,00	9.213,63	16.920,67	638.154,26	638.154,26	0,00	0,00	0,00	112.159,08	112.159,08	0,00	0,00	0,00	0,00	0,00	0,00	0,00	0,00	0,00	0,00	1.706.063,58
SEMED ED BÁSICA	6.569.368,88	6.569.368,88	16.700,62	1.597,77	10.745,71	29.044,10	170.216,28	170.216,28	0,00	0,00	0,00	459,78	459,78	2.219.964,04	2.219.964,04	0,00	0,00	0,00	0,00	0,00	0,00	0,00	0,00	8.989.053,88
SEMED PROJovem	0,00	0,00	0,00	0,00	0,00	0,00	0,00	0,00	0,00	0,00	0,00	0,00	0,00	0,00	0,00	0,00	0,00	0,00	0,00	0,00	0,00	0,00	0,00	0,00
TOTAL SEMED	7.508.199,43	7.508.199,43	24.407,66	1.597,77	19.959,34	45.964,77	808.370,54	808.370,54	0,00	0,00	0,00	112.618,86	112.618,86	2.219.964,04	2.219.964,04	0,00	0,00	0,00	0,00	0,00	0,00	0,00	0,00	10.695.115,64
SMS	7.910.843,79	7.910.843,79	36.689,33	0,00	7.744,26	44.433,59	984.499,07	984.499,07	0,00	0,00	0,00	24.680,13	24.680,13	2.302.914,48	2.302.914,48	0,00	0,00	0,00	0,00	0,00	0,00	0,00	0,00	11.267.375,06
TOTAL SMS	7.910.843,79	7.910.843,79	36.689,33	0,00	7.744,26	44.433,59	984.499,07	984.499,07	0,00	0,00	0,00	24.680,13	24.680,13	2.302.914,48	2.302.914,48	0,00	0,00	0,00	0,00	0,00	0,00	0,00	0,00	11.267.375,06
IPMA SERVIDOR	0,00	0,00	0,00	0,00	0,00	0,00	0,00	0,00	0,00	0,00	0,00	0,00	0,00	0,00	0,00	0,00	0,00	0,00	0,00	0,00	0,00	0,00	0,00	56.703,59
IPMA GERAL PF	0,00	0,00	0,00	0,00	0,00	0,00	0,00	0,00	0,00	0,00	0,00	0,00	0,00	0,00	0,00	0,00	0,00	0,00	0,00	0,00	0,00	0,00	0,00	9.095.282,50
IPMA MAGISTÉRIO PF	0,00	0,00	0,00	0,00	0,00	0,00	0,00	0,00	0,00	0,00	0,00	0,00	0,00	0,00	0,00	0,00	0,00	0,00	0,00	0,00	0,00	0,00	0,00	9.701.035,73
IPMA CMA PF	0,00	0,00	0,00	0,00	0,00	0,00	0,00	0,00	0,00	0,00	0,00	0,00	0,00	0,00	0,00	0,00	0,00	0,00	0,00	0,00	0,00	0,00	0,00	1.230.971,03
IPMA PP	0,00	0,00	0,00	0,00	0,00	0,00	0,00	0,00	0,00	0,00	0,00	0,00	0,00	0,00	0,00	0,00	0,00	0,00	0,00	0,00	0,00	0,00	0,00	582.136,29
TOTAL AJUPREVID	0,00	0,00	0,00	0,00	0,00	0,00	0,00	0,00	0,00	0,00	0,00	0,00	0,00	0,00	0,00	0,00	0,00	0,00	0,00	0,00	0,00	0,00	0,00	20.666.129,14
TOTAL GERAL	20.508.427,54	20.508.427,54	132.109,94	1.597,77	54.715,14	188.422,85	5.058.721,76	5.058.721,76	4.038.876,32	0,00	0,00	4.038.876,32	275.962,80	275.962,80	4.642.561,14	4.642.561,14	51.768,83	51.768,83	20.633.731,15	32.397,99	20.666.129,14	0,00	0,00	55.430.876,38

FOLHA LÍQUIDA DA PREFEITUA DE JANEIRO - 2023

GRÁFICO

ÍNDICE	ESTATUTÁRIOS		% EM RELAÇÃO MÊS ANTERIOR		VL LÍQUIDO		%	
	VALOR R\$	ÍNDICE	VALOR R\$	ÍNDICE	VALOR R\$	ÍNDICE	VALOR R\$	ÍNDICE
ADM. GERAL	5.089.384,32	24,82%	5.089.384,32	24,82%	3.265.852,15	64,56%	3.265.852,15	64,56%
	938.830,55	4,58%	938.830,55	4,58%	638.154,26	12,61%	638.154,26	12,61%
	6.569.368,88	32,03%	6.569.368,88	32,03%	170.216,28	3,36%	170.216,28	3,36%
	0,00	0,00%	0,00	0,00%	0,00	0,00%	0,00	0,00%
	7.910.843,79	38,57%	7.910.843,79	38,57%	984.499,07	19,46%	984.499,07	19,46%
	20.508.427,54	100,00%	20.508.427,54	100,00%	5.058.721,76	100,00%	5.058.721,76	100,00%
P. ALIMENTICIA	98.024,49	52,02%	98.024,49	52,02%	150.974,47	3,74%	150.974,47	3,74%
	16.920,67	8,98%	16.920,67	8,98%	162.163,03	4,02%	162.163,03	4,02%
	29.044,10	15,41%	29.044,10	15,41%	1.340.611,19	33,19%	1.340.611,19	33,19%
	0,00	0,00%	0,00	0,00%	1.353.593,34	33,51%	1.353.593,34	33,51%
	44.433,59	23,58%	44.433,59	23,58%	1.031.534,29	49,06%	1.031.534,29	49,06%
	188.422,85	100,00%	188.422,85	100,00%	4.038.876,32	100,00%	4.038.876,32	100,00%
ESTAGIOS	138.663,81	50,25%	138.663,81	50,25%	112.159,08	40,64%	112.159,08	40,64%
	112.159,08	40,64%	112.159,08	40,64%	459,78	0,17%	459,78	0,17%
	0,00	0,00%	0,00	0,00%	0,00	0,00%	0,00	0,00%
	24.680,13	8,94%	24.680,13	8,94%	984.499,07	19,46%	984.499,07	19,46%
	275.962,80	100,00%	275.962,80	100,00%	4.694.329,97	100,00%	4.694.329,97	100,00%



DEMONSTRATIVO REPASSE PARA PAGAMENTO FOLHA LIQUIDA E RPPS PLANO FINANCEIRO JANEIRO/2023

ANEXO 5

ÓRGÃOS	FOLHA LIQUIDA																			TOTAL DO REPASSE	NO SISTEMA	
	ESTATUTÁRIOS		P.ALIMENTÍCIA				AGENTES POLÍTICOS E CCs		ADM. INDIRETA			ESTAGIÁRIOS		CT. TEMPORÁRIO		CT. C.TUTELAR		RPPS PLANO FINANCEIRO				
	CEF	TOTAL	CEF	BB	BANESE	TOTAL	CEF	TOTAL	CEF	BANESE	TOTAL	CEF	TOTAL	CEF	TOTAL	CEF	TOTAL	CONTRIBUIÇÃO PREVIDENCIÁRIA NORMAL	CONTRIBUIÇÃO PREVIDENCIÁRIA SUPLEMENTAR			TOTAL
SEGOV	79.211,57	79.211,57	3.614,47	0,00	0,00	3.614,47	446.507,14	446.507,14	0,00	0,00	0,00	947,83	947,83	0,00	0,00	0,00	0,00	13.899,00	212.995,85	226.894,85	757.175,86	
PGM	766.334,82	766.334,82	6.598,06	0,00	0,00	6.598,06	211.161,19	211.161,19	0,00	0,00	0,00	10.366,40	10.366,40	0,00	0,00	0,00	0,00	118.556,70	1.816.827,55	1.935.384,25	2.929.844,72	
CGM	6.822,71	6.822,71	0,00	0,00	0,00	0,00	121.158,04	121.158,04	0,00	0,00	0,00	1.254,00	1.254,00	0,00	0,00	0,00	0,00	2.082,48	31.913,08	33.995,56	163.230,31	
SECOM	5.908,41	5.908,41	0,00	0,00	0,00	0,00	183.173,60	183.173,60	0,00	0,00	0,00	627,00	627,00	0,00	0,00	0,00	0,00	2.188,02	33.530,39	35.718,41	225.427,42	
SEMFAS	928.006,22	928.006,22	7.605,97	0,00	1.087,38	8.693,35	697.349,76	697.349,76	0,00	0,00	0,00	31.606,85	31.606,85	119.682,62	119.682,62	51.768,83	51.768,83	61.385,49	940.704,75	1.002.090,24	2.839.197,87	
SEMFAZ	709.063,58	709.063,58	13.576,28	0,00	3.157,27	16.733,55	264.143,13	264.143,13	0,00	0,00	0,00	34.874,70	34.874,70	0,00	0,00	0,00	0,00	221.553,60	3.395.208,24	3.616.761,84	4.641.576,80	
SEJESP	13.223,91	13.223,91	978,10	0,00	0,00	978,10	161.937,25	161.937,25	0,00	0,00	0,00	12.482,80	12.482,80	0,00	0,00	0,00	0,00	3.267,30	50.069,89	53.337,19	241.959,25	
SEMA	152.488,14	152.488,14	0,00	0,00	0,00	0,00	148.706,55	148.706,55	0,00	0,00	0,00	11.236,50	11.236,50	0,00	0,00	0,00	0,00	4.867,80	74.596,83	79.464,63	391.895,82	
SEMCIT	277.455,30	277.455,30	4.398,08	0,00	1.371,28	5.769,36	167.198,47	167.198,47	0,00	0,00	0,00	3.030,00	3.030,00	0,00	0,00	0,00	0,00	80.324,91	1.230.942,74	1.311.267,65	1.764.720,78	
SEMINFRA	231.724,40	231.724,40	1.062,76	0,00	1.633,19	2.695,95	135.868,92	135.868,92	0,00	0,00	0,00	8.151,00	8.151,00	0,00	0,00	0,00	0,00	95.479,56	1.463.180,86	1.558.660,42	1.937.100,69	
SEMDEC	36.408,55	36.408,55	1.868,07	0,00	0,00	1.868,07	174.600,39	174.600,39	0,00	0,00	0,00	11.836,28	11.836,28	0,00	0,00	0,00	0,00	9.680,76	148.353,27	158.034,03	382.747,32	
SEMDEC GMA	1.715.462,94	1.715.462,94	29.353,74	0,00	18.181,38	47.535,12	1.903,83	1.903,83	0,00	0,00	0,00	0,00	0,00	0,00	0,00	0,00	0,00	91.529,85	1.402.653,34	1.494.183,19	3.259.085,08	
SEPMLOG	167.273,77	167.273,77	1.957,42	0,00	1.581,04	3.538,46	552.143,88	552.143,88	0,00	0,00	0,00	12.250,45	12.250,45	0,00	0,00	0,00	0,00	36.703,20	562.459,87	599.163,07	1.334.369,63	
TOTAL DIRETA	5.089.384,32	5.089.384,32	71.012,95	0,00	27.011,54	98.024,49	3.265.852,15	3.265.852,15	0,00	0,00	0,00	138.663,81	138.663,81	119.682,62	119.682,62	51.768,83	51.768,83	741.518,67	11.363.436,66	12.104.955,33	20.868.331,55	
FUNCAJU	0,00	0,00	0,00	0,00	0,00	0,00	0,00	0,00	150.974,47	150.974,47	0,00	0,00	0,00	0,00	0,00	0,00	0,00	6.131,79	93.966,89	100.098,68	251.073,15	
FUNDAT	0,00	0,00	0,00	0,00	0,00	0,00	0,00	0,00	162.163,03	162.163,03	0,00	0,00	0,00	0,00	0,00	0,00	0,00	0,00	0,00	0,00	162.163,03	
EMURB	0,00	0,00	0,00	0,00	0,00	0,00	0,00	0,00	1.340.611,19	1.340.611,19	0,00	0,00	0,00	0,00	0,00	0,00	0,00	0,00	0,00	0,00	1.340.611,19	
EMSUBR	0,00	0,00	0,00	0,00	0,00	0,00	0,00	0,00	1.353.593,34	1.353.593,34	0,00	0,00	0,00	0,00	0,00	0,00	0,00	15.424,17	236.368,40	251.792,57	1.605.385,91	
SMTT	0,00	0,00	0,00	0,00	0,00	0,00	0,00	0,00	1.031.534,29	1.031.534,29	0,00	0,00	0,00	0,00	0,00	0,00	0,00	115.480,32	1.769.683,45	1.885.163,77	2.916.698,06	
TOTAL INDIRETA	0,00	0,00	0,00	0,00	0,00	0,00	0,00	0,00	4.038.876,32	4.038.876,32	0,00	0,00	0,00	0,00	0,00	0,00	0,00	137.036,28	2.100.018,74	2.237.055,02	6.275.931,34	
SEMED	938.830,55	938.830,55	7.707,04	0,00	9.213,63	16.920,67	638.154,26	638.154,26	0,00	0,00	0,00	112.159,08	112.159,08	0,00	0,00	0,00	0,00	194.687,19	2.983.492,68	3.178.179,87	4.884.244,43	
TOTAL SEMED	938.830,55	938.830,55	7.707,04	0,00	9.213,63	16.920,67	638.154,26	638.154,26	0,00	0,00	0,00	112.159,08	112.159,08	0,00	0,00	0,00	0,00	194.687,19	2.983.492,68	3.178.179,87	4.884.244,43	
SMS	7.910.843,79	7.910.843,79	36.689,33	0,00	7.744,26	44.433,59	984.499,07	984.499,07	0,00	0,00	0,00	24.680,13	24.680,13	2.302.914,48	2.302.914,48	0,00	0,00	145.129,11	2.224.037,68	2.369.166,79	13.636.537,85	
TOTAL SMS	7.910.843,79	7.910.843,79	36.689,33	0,00	7.744,26	44.433,59	984.499,07	984.499,07	0,00	0,00	0,00	24.680,13	24.680,13	2.302.914,48	2.302.914,48	0,00	0,00	145.129,11	2.224.037,68	2.369.166,79	13.636.537,85	
TOTAL GERAL	13.939.058,66	13.939.058,66	115.409,32	0,00	43.969,43	159.378,75	4.888.505,48	4.888.505,48	4.038.876,32	4.038.876,32	275.503,02	275.503,02	2.422.597,10	2.422.597,10	51.768,83	51.768,83	1.218.371,25	18.670.985,76	19.889.357,01	45.665.045,17		

ÓRGÃO	FOLHA LIQUIDA																			TOTAL DO REPASSE		
	ESTATUTÁRIOS		P.ALIMENTÍCIA				AGENTES POLÍTICOS E CCs		ADM. INDIRETA			ESTAGIÁRIOS		CT. TEMPORÁRIO		PRO JOVEM		RPPS PLANO FINANCEIRO				
	CEF	TOTAL	CEF	BB	BANESE	TOTAL	CEF	TOTAL	CEF	BANESE	TOTAL	CEF	TOTAL	CEF	TOTAL	CEF	TOTAL	CONTRIBUIÇÃO PREVIDENCIÁRIA NORMAL	CONTRIBUIÇÃO PREVIDENCIÁRIA SUPLEMENTAR		TOTAL	
FUNDEB	6.569.368,88	6.569.368,88	16.700,62	1.597,77	10.745,71	29.044,10	170.216,28	170.216,28	0,00	0,00	0,00	459,78	459,78	2.219.964,04	2.219.964,04	0,00	0,00	172.077,87	2.637.015,14	2.809.093,01	11.798.146,09	
TOTAL	6.569.368,88	6.569.368,88	16.700,62	1.597,77	10.745,71	29.044,10	170.216,28	170.216,28	0,00	0,00	0,00	459,78	459,78	2.219.964,04	2.219.964,04	0,00	0,00	172.077,87	2.637.015,14	2.809.093,01	11.798.146,09	

ÓRGÃO	FOLHA LIQUIDA										TOTAL DO REPASSE											
	INATIVOS E PENSIONISTAS ADM. GERAL					INATIVOS E PENSIONISTAS MAGISTERIO						INATIVO E PENSIONISTAS CMA										
	CEF	BANESE	TOTAL	CEF	BANESE	TOTAL	CEF	BANESE	TOTAL	CEF		BANESE	TOTAL									
ARACAJUPREVE		9.073.940,69	21.341,81		9.095.282,50		9.691.844,89		9.190,84		9.701.035,73		1.229.105,69		1.865,34		1.230.971,03				20.027.289,26	
TOTAL		9.073.940,69	21.341,81		9.095.282,50		9.691.844,89		9.190,84		9.701.035,73		1.229.105,69		1.865,34		1.230.971,03				20.027.289,26	

TOTAL GERAL FOLHA LIQUIDA + RPPS PLANO FINANCEIRO **77.490.480,52**

ÓRGÃO	FOLHA LIQUIDA										TOTAL DO REPASSE											
	INATIVOS E PENSIONISTAS CONCURSADOS SAÚDE					INATIVOS E PENSIONISTAS CONCURSADOS MAGISTÉRIO						INATIVOS E PENSIONISTAS CONCURSADOS ADM. GERAL										
	CEF	BANESE	TOTAL	CEF	BANESE	TOTAL	CEF	BANESE	TOTAL	CEF		BANESE	TOTAL									
ARACAJUPREVE		477.385,99	0,00		477.385,99		98.072,04		0,00		98.072,04		6.678,26		0,00		6.678,26				582.136,29	
TOTAL		477.385,99	0,00		477.385,99		98.072,04		0,00		98.072,04		6.678,26		0,00		6.678,26				582.136,29	

TOTAL GERAL FOLHA LIQUIDA + RPPS PLANO PREVIDENCIÁRIO **78.072.616,81**

ÓRGÃO	FOLHA LIQUIDA										TOTAL DO REPASSE											
	ADMINISTRATIVA																					
	CEF	BANESE	TOTAL	CEF	BANESE	TOTAL	CEF	BANESE	TOTAL	TOTAL												
ARACAJUPREVE		56.703,59	0,00		56.703,59		0,00		0,00		56.703,59		3.848,91		58.982,78		62.831,69				119.535,28	
TOTAL		56.703,59	0,00		56.703,59		0,00		0,00		56.703,59		3.848,91		58.982,78		62.831,69				119.535,28	

TOTAL GERAL FOLHA LIQUIDA + RPPS PLANO FINANCEIRO **78.192.152,09**

Assinado por 1 pessoa: ANTONIO SILVA ROCHA Para verificar a validade das assinaturas, acesse https://aracaju.tdc.com.br/verificacaocad/496f044a-0601-a17c e informe o código 496f044a-0601-a17c





ESTADO DE SERGIPE
PREFEITURA MUNICIPAL DE ARACAJU

Secretaria Municipal da Fazenda

APURAÇÃO APORTE PLANO FINANCEIRO RPPS

1 - RPPS - RECEITA CONTRIBUIÇÃO - PLANO FINANCEIRO	VALOR R\$	2 - RPPS - DESPESAS PREVIDENCIÁRIAS PLANO FINANCEIRO	VALOR R\$
1.1 - CONTRIBUIÇÃO PREVIDENCIÁRIA NORMAL	1.394.298,03	2.1 - ADMINISTRAÇÃO GERAL FOLHA LIQUIDA	9.095.282,50
1.2 - CONTRIBUIÇÃO PREVIDENCIÁRIA SUPLEMENTAR	21.366.983,66	2.2 - INATIVOS E PENSIONISTAS DO MAGISTÉRIO LIQUIDA	9.701.035,73
1.3 - OUTRAS RECEITAS	0,00	2.3 - INATIVOS E ÉNSIONISTAS CÂMARA	1.230.971,03
1.4 - SALDO EM CONTA CEF 059.006.491.0 24/01/23	0,00	2.4 - ENCARGOS DA FOLHA	6.710.849,08
TOTAL	22.761.281,69	TOTAL	26.738.138,34

3 - RESULTADO	VALOR R\$
APORTE FINANCEIRO - FOLHA LIQUIDA	-
APORTE FINANCEIRO - ENCARGOS	-
TOTAL	(3.976.856,65)

FONTE: SEMFAZ-COGOEF

EMISSÃO:27/01/2023 16H03

NOTA: AS INFORMAÇÕES ESTÃO NO ANEXO 5 E 7



DEMONSTRATIO DA RECEITA DE CONTRIBUIÇÃO DO FUNDO FINANCEIRO

FUNDO FINANCEIRO	EXERCÍCIO/2023													
	JANEIRO	FEVEREIRO	MARÇO	ABRIL	MAIO	JUNHO	JULHO	AGOSTO	SETEMBRO	OUTUBRO	NOVEMBRO	13º	DEZEMBRO	TOTAL
RPPS - CONTRIBUIÇÃO DOS SERVIDORES														
1 - ADMINISTRAÇÃO DIRETA (1.1+1.2+1.3)	417.804,28	0,00	0,00	0,00	0,00	0,00	0,00	0,00	0,00	0,00	0,00	0,00	0,00	417.804,28
1.1 - ADMINISTRAÇÃO GERAL	247.172,89	0,00	0,00	0,00	0,00	0,00	0,00	0,00	0,00	0,00	0,00	0,00	0,00	247.172,89
GP	2.442,59	0,00	0,00	0,00	0,00	0,00	0,00	0,00	0,00	0,00	0,00	0,00	0,00	2.442,59
GVP	0,00	0,00	0,00	0,00	0,00	0,00	0,00	0,00	0,00	0,00	0,00	0,00	0,00	0,00
SEGOV	1.958,85	0,00	0,00	0,00	0,00	0,00	0,00	0,00	0,00	0,00	0,00	0,00	0,00	1.958,85
FUNCAJU -PESSOAL DISPOSIÇÃO	231,56	0,00	0,00	0,00	0,00	0,00	0,00	0,00	0,00	0,00	0,00	0,00	0,00	231,56
PGM	39.518,90	0,00	0,00	0,00	0,00	0,00	0,00	0,00	0,00	0,00	0,00	0,00	0,00	39.518,90
CGM	694,16	0,00	0,00	0,00	0,00	0,00	0,00	0,00	0,00	0,00	0,00	0,00	0,00	694,16
SECOM	729,34	0,00	0,00	0,00	0,00	0,00	0,00	0,00	0,00	0,00	0,00	0,00	0,00	729,34
SEMFAS	16.621,54	0,00	0,00	0,00	0,00	0,00	0,00	0,00	0,00	0,00	0,00	0,00	0,00	16.621,54
FUNDAT -PESSOAL DISPOSIÇÃO SEMFAS	3.840,29	0,00	0,00	0,00	0,00	0,00	0,00	0,00	0,00	0,00	0,00	0,00	0,00	3.840,29
SEMFAZ	73.851,20	0,00	0,00	0,00	0,00	0,00	0,00	0,00	0,00	0,00	0,00	0,00	0,00	73.851,20
SEJESP	1.089,10	0,00	0,00	0,00	0,00	0,00	0,00	0,00	0,00	0,00	0,00	0,00	0,00	1.089,10
SEMA	1.622,60	0,00	0,00	0,00	0,00	0,00	0,00	0,00	0,00	0,00	0,00	0,00	0,00	1.622,60
SEMICT	0,00	0,00	0,00	0,00	0,00	0,00	0,00	0,00	0,00	0,00	0,00	0,00	0,00	0,00
EMSURB PESSOAL DISPOSIÇÃO	26.774,97	0,00	0,00	0,00	0,00	0,00	0,00	0,00	0,00	0,00	0,00	0,00	0,00	26.774,97
SEMINFRA PESSOAL DISPOSIÇÃO	0,00	0,00	0,00	0,00	0,00	0,00	0,00	0,00	0,00	0,00	0,00	0,00	0,00	0,00
EMURB PESSOAL A DISPOSIÇÃO	31.826,52	0,00	0,00	0,00	0,00	0,00	0,00	0,00	0,00	0,00	0,00	0,00	0,00	31.826,52
SEMDEC	3.226,92	0,00	0,00	0,00	0,00	0,00	0,00	0,00	0,00	0,00	0,00	0,00	0,00	3.226,92
GMA	30.509,95	0,00	0,00	0,00	0,00	0,00	0,00	0,00	0,00	0,00	0,00	0,00	0,00	30.509,95
SEPLOG	12.234,40	0,00	0,00	0,00	0,00	0,00	0,00	0,00	0,00	0,00	0,00	0,00	0,00	12.234,40
1.2 -EDUCAÇÃO	122.255,02	0,00	0,00	0,00	0,00	0,00	0,00	0,00	0,00	0,00	0,00	0,00	0,00	122.255,02
MDE	12.525,74	0,00	0,00	0,00	0,00	0,00	0,00	0,00	0,00	0,00	0,00	0,00	0,00	12.525,74
MDE - ADM. GERAL	52.369,99	0,00	0,00	0,00	0,00	0,00	0,00	0,00	0,00	0,00	0,00	0,00	0,00	52.369,99
EDUCAÇÃO BASICA FUNDEB	57.359,29	0,00	0,00	0,00	0,00	0,00	0,00	0,00	0,00	0,00	0,00	0,00	0,00	57.359,29
1.3 -SAÚDE	48.376,37	0,00	0,00	0,00	0,00	0,00	0,00	0,00	0,00	0,00	0,00	0,00	0,00	48.376,37
SMS	21.940,22	0,00	0,00	0,00	0,00	0,00	0,00	0,00	0,00	0,00	0,00	0,00	0,00	21.940,22
SMS ADM. GERAL	26.436,15	0,00	0,00	0,00	0,00	0,00	0,00	0,00	0,00	0,00	0,00	0,00	0,00	26.436,15
2 - ADMINISTRAÇÃO INDIRETA	45.678,76	0,00	0,00	0,00	0,00	0,00	0,00	0,00	0,00	0,00	0,00	0,00	0,00	45.678,76
FUNCAJU	2.043,93	0,00	0,00	0,00	0,00	0,00	0,00	0,00	0,00	0,00	0,00	0,00	0,00	2.043,93
FUNDAT	0,00	0,00	0,00	0,00	0,00	0,00	0,00	0,00	0,00	0,00	0,00	0,00	0,00	0,00
SMTT	38.493,44	0,00	0,00	0,00	0,00	0,00	0,00	0,00	0,00	0,00	0,00	0,00	0,00	38.493,44
EMSURB	5.141,39	0,00	0,00	0,00	0,00	0,00	0,00	0,00	0,00	0,00	0,00	0,00	0,00	5.141,39
EMURB	0,00	0,00	0,00	0,00	0,00	0,00	0,00	0,00	0,00	0,00	0,00	0,00	0,00	0,00
CMA	0,00	0,00	0,00	0,00	0,00	0,00	0,00	0,00	0,00	0,00	0,00	0,00	0,00	0,00
3 - AJUPREVIDÊNCIA	314.775,53	0,00	0,00	0,00	0,00	0,00	0,00	0,00	0,00	0,00	0,00	0,00	0,00	314.775,53
AJUPREV - ORGÃO	1.282,97	0,00	0,00	0,00	0,00	0,00	0,00	0,00	0,00	0,00	0,00	0,00	0,00	1.282,97
AJUPREV - INATIVOS DIVERSOS	157.399,82	0,00	0,00	0,00	0,00	0,00	0,00	0,00	0,00	0,00	0,00	0,00	0,00	157.399,82
AJUPREV - INATIVOS MAGISTÉRIO	60.228,21	0,00	0,00	0,00	0,00	0,00	0,00	0,00	0,00	0,00	0,00	0,00	0,00	60.228,21
AJUPREV - INATIVOS SAÚDE	47.134,48	0,00	0,00	0,00	0,00	0,00	0,00	0,00	0,00	0,00	0,00	0,00	0,00	47.134,48
AJUPREV - INATIVOS SMTT	676,57	0,00	0,00	0,00	0,00	0,00	0,00	0,00	0,00	0,00	0,00	0,00	0,00	676,57
AJUPREV - PENSÃO FALEC. DIVS.	11.456,75	0,00	0,00	0,00	0,00	0,00	0,00	0,00	0,00	0,00	0,00	0,00	0,00	11.456,75
AJUPREV - PENSÃO FALEC. SME	1.387,26	0,00	0,00	0,00	0,00	0,00	0,00	0,00	0,00	0,00	0,00	0,00	0,00	1.387,26
AJUPREV - PENSÃO FALEC. SMS	719,99	0,00	0,00	0,00	0,00	0,00	0,00	0,00	0,00	0,00	0,00	0,00	0,00	719,99
AJUPREV - PENSÃO FALEC. SMTT	0,00	0,00	0,00	0,00	0,00	0,00	0,00	0,00	0,00	0,00	0,00	0,00	0,00	0,00
AJUPREV - INATIVOS VER. CMA	715,11	0,00	0,00	0,00	0,00	0,00	0,00	0,00	0,00	0,00	0,00	0,00	0,00	715,11
AJUPREV - INATIVOS FUNC.CMA	31.177,96	0,00	0,00	0,00	0,00	0,00	0,00	0,00	0,00	0,00	0,00	0,00	0,00	31.177,96
AJUPREV - PENSÃO VER.CMA	874,83	0,00	0,00	0,00	0,00	0,00	0,00	0,00	0,00	0,00	0,00	0,00	0,00	874,83
AJUPREV - PENSÃO FALEC. CMA	1.721,58	0,00	0,00	0,00	0,00	0,00	0,00	0,00	0,00	0,00	0,00	0,00	0,00	1.721,58
4 - TOTAL RPPS SERVIDOR (1+2 +3)	778.258,57	0,00	0,00	0,00	0,00	0,00	0,00	0,00	0,00	0,00	0,00	0,00	0,00	778.258,57

ARACAJU-0601-A17C



DEMONSTRATIO DA RECEITA DE CONTRIBUIÇÃO DO FUNDO FINANCEIRO

FUNDO FINANCEIRO	EXERCÍCIO/2023														TOTAL
	JANEIRO	FEVEREIRO	MARÇO	ABRIL	MAIO	JUNHO	JULHO	AGOSTO	SETEMBRO	OUTUBRO	NOVEMBRO	13º	DEZEMBRO		
RPPS - CONTRIBUIÇÃO PATRONAL															
1 - ADMINISTRAÇÃO DIRETA (1.1+1.2+1.3)	835.608,56	0,00	0,00	0,00	0,00	0,00	0,00	0,00	0,00	0,00	0,00	0,00	0,00	835.608,56	
1.1 - ADMINISTRAÇÃO GERAL	494.345,78	0,00	0,00	0,00	0,00	0,00	0,00	0,00	0,00	0,00	0,00	0,00	0,00	494.345,78	
GP	4.885,18	0,00	0,00	0,00	0,00	0,00	0,00	0,00	0,00	0,00	0,00	0,00	0,00	4.885,18	
GVP	0,00	0,00	0,00	0,00	0,00	0,00	0,00	0,00	0,00	0,00	0,00	0,00	0,00	0,00	
SEGOV	3.917,70	0,00	0,00	0,00	0,00	0,00	0,00	0,00	0,00	0,00	0,00	0,00	0,00	3.917,70	
FUNCAJU -PESSOAL DISPOSIÇÃO	463,12	0,00	0,00	0,00	0,00	0,00	0,00	0,00	0,00	0,00	0,00	0,00	0,00	463,12	
PGM	79.037,80	0,00	0,00	0,00	0,00	0,00	0,00	0,00	0,00	0,00	0,00	0,00	0,00	79.037,80	
CGM	1.388,32	0,00	0,00	0,00	0,00	0,00	0,00	0,00	0,00	0,00	0,00	0,00	0,00	1.388,32	
SECOM	1.458,68	0,00	0,00	0,00	0,00	0,00	0,00	0,00	0,00	0,00	0,00	0,00	0,00	1.458,68	
SEMFAS	33.243,08	0,00	0,00	0,00	0,00	0,00	0,00	0,00	0,00	0,00	0,00	0,00	0,00	33.243,08	
FUNDAT -PESSOAL DISPOSIÇÃO SEMFAS	7.680,58	0,00	0,00	0,00	0,00	0,00	0,00	0,00	0,00	0,00	0,00	0,00	0,00	7.680,58	
SEMFAZ	147.702,40	0,00	0,00	0,00	0,00	0,00	0,00	0,00	0,00	0,00	0,00	0,00	0,00	147.702,40	
SEJESP	2.178,20	0,00	0,00	0,00	0,00	0,00	0,00	0,00	0,00	0,00	0,00	0,00	0,00	2.178,20	
SEMA	3.245,20	0,00	0,00	0,00	0,00	0,00	0,00	0,00	0,00	0,00	0,00	0,00	0,00	3.245,20	
SEMICT	0,00	0,00	0,00	0,00	0,00	0,00	0,00	0,00	0,00	0,00	0,00	0,00	0,00	0,00	
EMSURB PESSOAL DISPOSIÇÃO	53.549,94	0,00	0,00	0,00	0,00	0,00	0,00	0,00	0,00	0,00	0,00	0,00	0,00	53.549,94	
SEMINFRA	0,00	0,00	0,00	0,00	0,00	0,00	0,00	0,00	0,00	0,00	0,00	0,00	0,00	0,00	
EMURB PESSOAL A DISPOSIÇÃO	63.653,04	0,00	0,00	0,00	0,00	0,00	0,00	0,00	0,00	0,00	0,00	0,00	0,00	63.653,04	
SEMDEC	6.453,84	0,00	0,00	0,00	0,00	0,00	0,00	0,00	0,00	0,00	0,00	0,00	0,00	6.453,84	
GMA	61.019,90	0,00	0,00	0,00	0,00	0,00	0,00	0,00	0,00	0,00	0,00	0,00	0,00	61.019,90	
SEPLOG	24.468,80	0,00	0,00	0,00	0,00	0,00	0,00	0,00	0,00	0,00	0,00	0,00	0,00	24.468,80	
1.2 - EDUCAÇÃO	244.510,04	0,00	0,00	0,00	0,00	0,00	0,00	0,00	0,00	0,00	0,00	0,00	0,00	244.510,04	
IMDE	25.051,48	0,00	0,00	0,00	0,00	0,00	0,00	0,00	0,00	0,00	0,00	0,00	0,00	25.051,48	
IMDE - ADM. GERAL	104.739,98	0,00	0,00	0,00	0,00	0,00	0,00	0,00	0,00	0,00	0,00	0,00	0,00	104.739,98	
EDUCAÇÃO BASICA FUNDEB	114.718,58	0,00	0,00	0,00	0,00	0,00	0,00	0,00	0,00	0,00	0,00	0,00	0,00	114.718,58	
1.3 - SAÚDE	96.752,74	0,00	0,00	0,00	0,00	0,00	0,00	0,00	0,00	0,00	0,00	0,00	0,00	96.752,74	
SMS	43.880,44	0,00	0,00	0,00	0,00	0,00	0,00	0,00	0,00	0,00	0,00	0,00	0,00	43.880,44	
SMS ADM. GERAL	52.872,30	0,00	0,00	0,00	0,00	0,00	0,00	0,00	0,00	0,00	0,00	0,00	0,00	52.872,30	
2 - ADMINISTRAÇÃO INDIRETA	91.357,52	0,00	0,00	0,00	0,00	0,00	0,00	0,00	0,00	0,00	0,00	0,00	0,00	91.357,52	
FUNCAJU	4.087,86	0,00	0,00	0,00	0,00	0,00	0,00	0,00	0,00	0,00	0,00	0,00	0,00	4.087,86	
FUNDAT	0,00	0,00	0,00	0,00	0,00	0,00	0,00	0,00	0,00	0,00	0,00	0,00	0,00	0,00	
SMTT	76.986,88	0,00	0,00	0,00	0,00	0,00	0,00	0,00	0,00	0,00	0,00	0,00	0,00	76.986,88	
EMSURB	10.282,78	0,00	0,00	0,00	0,00	0,00	0,00	0,00	0,00	0,00	0,00	0,00	0,00	10.282,78	
EMURB	0,00	0,00	0,00	0,00	0,00	0,00	0,00	0,00	0,00	0,00	0,00	0,00	0,00	0,00	
CMA	0,00	0,00	0,00	0,00	0,00	0,00	0,00	0,00	0,00	0,00	0,00	0,00	0,00	0,00	
3 - AJUPREVIDÊNCIA	2.565,94	0,00	0,00	0,00	0,00	0,00	0,00	0,00	0,00	0,00	0,00	0,00	0,00	2.565,94	
AJUPREV - ORGÃO	2.565,94	0,00	0,00	0,00	0,00	0,00	0,00	0,00	0,00	0,00	0,00	0,00	0,00	2.565,94	
AJUPREV - INATIVOS DIVERSOS	0,00	0,00	0,00	0,00	0,00	0,00	0,00	0,00	0,00	0,00	0,00	0,00	0,00	0,00	
AJUPREV - INATIVOS MAGISTÉRIO	0,00	0,00	0,00	0,00	0,00	0,00	0,00	0,00	0,00	0,00	0,00	0,00	0,00	0,00	
AJUPREV - INATIVOS SAÚDE	0,00	0,00	0,00	0,00	0,00	0,00	0,00	0,00	0,00	0,00	0,00	0,00	0,00	0,00	
AJUPREV - INATIVOS SMTT	0,00	0,00	0,00	0,00	0,00	0,00	0,00	0,00	0,00	0,00	0,00	0,00	0,00	0,00	
AJUPREV - PENSÃO FALEC. DIVS.	0,00	0,00	0,00	0,00	0,00	0,00	0,00	0,00	0,00	0,00	0,00	0,00	0,00	0,00	
AJUPREV - PENSÃO FALEC. SME	0,00	0,00	0,00	0,00	0,00	0,00	0,00	0,00	0,00	0,00	0,00	0,00	0,00	0,00	
AJUPREV - PENSÃO FALEC. SMS	0,00	0,00	0,00	0,00	0,00	0,00	0,00	0,00	0,00	0,00	0,00	0,00	0,00	0,00	
AJUPREV - PENSÃO FALEC. SMTT	0,00	0,00	0,00	0,00	0,00	0,00	0,00	0,00	0,00	0,00	0,00	0,00	0,00	0,00	
AJUPREV - INATIVOS VER. CMA	0,00	0,00	0,00	0,00	0,00	0,00	0,00	0,00	0,00	0,00	0,00	0,00	0,00	0,00	
AJUPREV - INATIVOS FUNC. CMA	0,00	0,00	0,00	0,00	0,00	0,00	0,00	0,00	0,00	0,00	0,00	0,00	0,00	0,00	
AJUPREV - PENSÃO VER. CMA	0,00	0,00	0,00	0,00	0,00	0,00	0,00	0,00	0,00	0,00	0,00	0,00	0,00	0,00	
AJUPREV - PENSÃO FALEC. CMA	0,00	0,00	0,00	0,00	0,00	0,00	0,00	0,00	0,00	0,00	0,00	0,00	0,00	0,00	
4 - TOTAL RPPS PATRONAL (1+2 +3)	929.532,02	0,00	0,00	0,00	0,00	0,00	0,00	0,00	0,00	0,00	0,00	0,00	0,00	929.532,02	
TOTAL GERAL	1.707.790,59	0,00	0,00	0,00	0,00	0,00	0,00	0,00	0,00	0,00	0,00	0,00	0,00	1.707.790,59	



Assinado por 1 pessoa: ANTONIO CARLOS ROCHA JUNIOR em 11/09/2023 às 10:40:00. Documento assinado eletronicamente pelo servidor público.



DEMONSTRATIO DA RECEITA DE CONTRIBUIÇÃO DO FUNDO FINANCEIRO

FUNDO FINANCEIRO	EXERCÍCIO/2023													
	JANEIRO	FEVEREIRO	MARÇO	ABRIL	MAIO	JUNHO	JULHO	AGOSTO	SETEMBRO	OUTUBRO	NOVEMBRO	13º	DEZEMBRO	TOTAL
RPPS - CONTRIBUIÇÃO DOS SERVIDORES														
1 - ADMINISTRAÇÃO DIRETA (1.1+1.2+1.3)	19.207.982,15	0,00	0,00	0,00	0,00	0,00	0,00	0,00	0,00	0,00	0,00	0,00	0,00	19.207.982,15
1.1 - ADMINISTRAÇÃO GERAL	11.363.436,65	0,00	0,00	0,00	0,00	0,00	0,00	0,00	0,00	0,00	0,00	0,00	0,00	11.363.436,65
GP	112.294,72	0,00	0,00	0,00	0,00	0,00	0,00	0,00	0,00	0,00	0,00	0,00	0,00	112.294,72
GVP	0,00	0,00	0,00	0,00	0,00	0,00	0,00	0,00	0,00	0,00	0,00	0,00	0,00	0,00
SEGOV	90.055,47	0,00	0,00	0,00	0,00	0,00	0,00	0,00	0,00	0,00	0,00	0,00	0,00	90.055,47
FUNCAJU -PESSOAL DISPOSIÇÃO	10.645,65	0,00	0,00	0,00	0,00	0,00	0,00	0,00	0,00	0,00	0,00	0,00	0,00	10.645,65
PGM	1.816.827,55	0,00	0,00	0,00	0,00	0,00	0,00	0,00	0,00	0,00	0,00	0,00	0,00	1.816.827,55
CGM	31.913,08	0,00	0,00	0,00	0,00	0,00	0,00	0,00	0,00	0,00	0,00	0,00	0,00	31.913,08
SECOM	33.530,39	0,00	0,00	0,00	0,00	0,00	0,00	0,00	0,00	0,00	0,00	0,00	0,00	33.530,39
SEMFAS	764.152,64	0,00	0,00	0,00	0,00	0,00	0,00	0,00	0,00	0,00	0,00	0,00	0,00	764.152,64
FUNDAT - PESSOAL DISPOSIÇÃO	176.552,11	0,00	0,00	0,00	0,00	0,00	0,00	0,00	0,00	0,00	0,00	0,00	0,00	176.552,11
SEMPAZ	3.395.208,24	0,00	0,00	0,00	0,00	0,00	0,00	0,00	0,00	0,00	0,00	0,00	0,00	3.395.208,24
SEJESP	50.069,89	0,00	0,00	0,00	0,00	0,00	0,00	0,00	0,00	0,00	0,00	0,00	0,00	50.069,89
SEMA	74.596,83	0,00	0,00	0,00	0,00	0,00	0,00	0,00	0,00	0,00	0,00	0,00	0,00	74.596,83
SEMICT	0,00	0,00	0,00	0,00	0,00	0,00	0,00	0,00	0,00	0,00	0,00	0,00	0,00	0,00
EMURB PESSOAL DISPOSIÇÃO	1.230.942,74	0,00	0,00	0,00	0,00	0,00	0,00	0,00	0,00	0,00	0,00	0,00	0,00	1.230.942,74
SEMINFRA	0,00	0,00	0,00	0,00	0,00	0,00	0,00	0,00	0,00	0,00	0,00	0,00	0,00	0,00
EMURB PESSOAL A DISPOSIÇÃO	1.463.180,86	0,00	0,00	0,00	0,00	0,00	0,00	0,00	0,00	0,00	0,00	0,00	0,00	1.463.180,86
SEMDEC	148.353,27	0,00	0,00	0,00	0,00	0,00	0,00	0,00	0,00	0,00	0,00	0,00	0,00	148.353,27
GMA	1.402.653,34	0,00	0,00	0,00	0,00	0,00	0,00	0,00	0,00	0,00	0,00	0,00	0,00	1.402.653,34
SEPMLOG	562.459,87	0,00	0,00	0,00	0,00	0,00	0,00	0,00	0,00	0,00	0,00	0,00	0,00	562.459,87
1.2 - EDUCAÇÃO	5.620.507,82	0,00	0,00	0,00	0,00	0,00	0,00	0,00	0,00	0,00	0,00	0,00	0,00	5.620.507,82
IMDE	575.853,80	0,00	0,00	0,00	0,00	0,00	0,00	0,00	0,00	0,00	0,00	0,00	0,00	575.853,80
IMDE - ADM. GERAL	2.407.638,89	0,00	0,00	0,00	0,00	0,00	0,00	0,00	0,00	0,00	0,00	0,00	0,00	2.407.638,89
EDUCAÇÃO BASICA FUNDEB	2.637.015,13	0,00	0,00	0,00	0,00	0,00	0,00	0,00	0,00	0,00	0,00	0,00	0,00	2.637.015,13
1.3 - SAÚDE	2.224.037,68	0,00	0,00	0,00	0,00	0,00	0,00	0,00	0,00	0,00	0,00	0,00	0,00	2.224.037,68
SMS	1.008.671,72	0,00	0,00	0,00	0,00	0,00	0,00	0,00	0,00	0,00	0,00	0,00	0,00	1.008.671,72
SMS ADM. GERAL	1.215.365,96	0,00	0,00	0,00	0,00	0,00	0,00	0,00	0,00	0,00	0,00	0,00	0,00	1.215.365,96
2 - ADMINISTRAÇÃO INDIRETA	2.100.018,74	0,00	0,00	0,00	0,00	0,00	0,00	0,00	0,00	0,00	0,00	0,00	0,00	2.100.018,74
FUNCAJU	93.966,89	0,00	0,00	0,00	0,00	0,00	0,00	0,00	0,00	0,00	0,00	0,00	0,00	93.966,89
FUNDAT	0,00	0,00	0,00	0,00	0,00	0,00	0,00	0,00	0,00	0,00	0,00	0,00	0,00	0,00
SMTT	1.769.683,45	0,00	0,00	0,00	0,00	0,00	0,00	0,00	0,00	0,00	0,00	0,00	0,00	1.769.683,45
EMURB	236.368,40	0,00	0,00	0,00	0,00	0,00	0,00	0,00	0,00	0,00	0,00	0,00	0,00	236.368,40
EMURB	0,00	0,00	0,00	0,00	0,00	0,00	0,00	0,00	0,00	0,00	0,00	0,00	0,00	0,00
CMA	0,00	0,00	0,00	0,00	0,00	0,00	0,00	0,00	0,00	0,00	0,00	0,00	0,00	0,00
3 - AJUPREVIDÊNCIA	58.982,78	0,00	0,00	0,00	0,00	0,00	0,00	0,00	0,00	0,00	0,00	0,00	0,00	58.982,78
AJUPREV - ORGÃO	58.982,78	0,00	0,00	0,00	0,00	0,00	0,00	0,00	0,00	0,00	0,00	0,00	0,00	58.982,78
4 - TOTAL RPPS SERVIDOR (1+2 +3)	21.366.983,67	0,00	0,00	0,00	0,00	0,00	0,00	0,00	0,00	0,00	0,00	0,00	0,00	21.366.983,67

FUNDO FINANCEIRO	EXERCÍCIO/2023													
	JANEIRO	FEVEREIRO	MARÇO	ABRIL	MAIO	JUNHO	JULHO	AGOSTO	SETEMBRO	OUTUBRO	NOVEMBRO	13º	DEZEMBRO	TOTAL
RPPS RECEITAS														
TOTAL GERAL	23.074.774,26	0,00	0,00	0,00	0,00	0,00	0,00	0,00	0,00	0,00	0,00	0,00	0,00	23.074.774,26
CONTRIBUIÇÃO DOS SERVIDORES	778.258,57	0,00	0,00	0,00	0,00	0,00	0,00	0,00	0,00	0,00	0,00	0,00	0,00	778.258,57
CONTRIBUIÇÃO PATRONAL	929.532,02	0,00	0,00	0,00	0,00	0,00	0,00	0,00	0,00	0,00	0,00	0,00	0,00	929.532,02
CONTRIBUIÇÃO PATROBAL SUPLEMENTAR	21.366.983,67	0,00	0,00	0,00	0,00	0,00	0,00	0,00	0,00	0,00	0,00	0,00	0,00	21.366.983,67

FONTE: SEMFAZ- COGOF - SEPLOG

ANEXO 11 - RPPS - RECEITAS
 Assinada por: [Assinatura]
 Para: [Assinatura]
 0601-A17C





DEMONSTRATIO DA DESPESA DO FUNDO FINANCEIRO

PLANO FINANCEIRO Despesas com Inativos e Pensão	EXERCÍCIO/2023													
	JANEIRO	FEVEIREIRO	MARÇO	ABRIL	MAIO	JUNHO	JULHO	AGOSTO	SETEMBRO	OUTUBRO	NOVEMBRO	13º	DEZEMBRO	TOTAL
Poder Executivo (1)	22.367.521,88	0,00	0,00	0,00	0,00	0,00	0,00	0,00	0,00	0,00	0,00	0,00	0,00	22.367.521,88
Inativos - Diversos	7.766.982,75	0,00	0,00	0,00	0,00	0,00	0,00	0,00	0,00	0,00	0,00	0,00	0,00	7.766.982,75
Inativos - Magistério	12.164.361,12	0,00	0,00	0,00	0,00	0,00	0,00	0,00	0,00	0,00	0,00	0,00	0,00	12.164.361,12
Inativos - Saúde	2.308.711,30	0,00	0,00	0,00	0,00	0,00	0,00	0,00	0,00	0,00	0,00	0,00	0,00	2.308.711,30
Inativos - SMTT	127.466,71	0,00	0,00	0,00	0,00	0,00	0,00	0,00	0,00	0,00	0,00	0,00	0,00	127.466,71
Poder Legislativo (2)	1.582.916,96	0,00	0,00	0,00	0,00	0,00	0,00	0,00	0,00	0,00	0,00	0,00	0,00	1.582.916,96
Inativos - Câmara - Vereadores	1.483.785,95	0,00	0,00	0,00	0,00	0,00	0,00	0,00	0,00	0,00	0,00	0,00	0,00	1.483.785,95
Inativos - Câmara - Funcionários	99.131,01	0,00	0,00	0,00	0,00	0,00	0,00	0,00	0,00	0,00	0,00	0,00	0,00	99.131,01
Total Inativos (3) = (1+2)	23.950.438,84	0,00	0,00	0,00	0,00	0,00	0,00	0,00	0,00	0,00	0,00	0,00	0,00	23.950.438,84
Poder Executivo (4)	2.063.950,79	0,00	0,00	0,00	0,00	0,00	0,00	0,00	0,00	0,00	0,00	0,00	0,00	2.063.950,79
Pensões - Diversos	1.273.691,93	0,00	0,00	0,00	0,00	0,00	0,00	0,00	0,00	0,00	0,00	0,00	0,00	1.273.691,93
Pensões - Magistério	624.990,83	0,00	0,00	0,00	0,00	0,00	0,00	0,00	0,00	0,00	0,00	0,00	0,00	624.990,83
Pensões - Saúde	145.303,87	0,00	0,00	0,00	0,00	0,00	0,00	0,00	0,00	0,00	0,00	0,00	0,00	145.303,87
Pensões - SMTT	19.964,16	0,00	0,00	0,00	0,00	0,00	0,00	0,00	0,00	0,00	0,00	0,00	0,00	19.964,16
Poder Legislativo (5)	194.909,46	0,00	0,00	0,00	0,00	0,00	0,00	0,00	0,00	0,00	0,00	0,00	0,00	194.909,46
Pensões - Câmara - Vereadores	98.038,06	0,00	0,00	0,00	0,00	0,00	0,00	0,00	0,00	0,00	0,00	0,00	0,00	98.038,06
Pensões - Câmara - Funcionários	96.871,40	0,00	0,00	0,00	0,00	0,00	0,00	0,00	0,00	0,00	0,00	0,00	0,00	96.871,40
Total Pensões (6) = (4+5)	2.258.860,25	0,00	0,00	0,00	0,00	0,00	0,00	0,00	0,00	0,00	0,00	0,00	0,00	2.258.860,25
TOTAL GERAL (7) = (3+6)	26.209.299,09	0,00	0,00	0,00	0,00	0,00	0,00	0,00	0,00	0,00	0,00	0,00	0,00	26.209.299,09

ESPECIFICAÇÃO	EXERCÍCIO/2023													
	JANEIRO	FEVEIREIRO	MARÇO	ABRIL	MAIO	JUNHO	JULHO	AGOSTO	SETEMBRO	OUTUBRO	NOVEMBRO	13º	DEZEMBRO	TOTAL
RECEITA	23.074.774,26	0,00	0,00	0,00	0,00	0,00	0,00	0,00	0,00	0,00	0,00	0,00	0,00	23.074.774,26
DESPESAS	26.209.299,09	0,00	0,00	0,00	0,00	0,00	0,00	0,00	0,00	0,00	0,00	0,00	0,00	26.209.299,09
RESULTADO	-3.134.524,83	0,00	0,00	0,00	0,00	0,00	0,00	0,00	0,00	0,00	0,00	0,00	0,00	-3.134.524,83
PODER LEGISLATIVO	-1.743.336,94	0,00	0,00	0,00	0,00	0,00	0,00	0,00	0,00	0,00	0,00	0,00	0,00	-929.536,92
RECEITAS	34.489,48	0,00	0,00	0,00	0,00	0,00	0,00	0,00	0,00	0,00	0,00	0,00	0,00	0,00
RRPS - Segurado	34.489,48	0,00	0,00	0,00	0,00	0,00	0,00	0,00	0,00	0,00	0,00	0,00	0,00	0,00
RRPS - Patronal	0,00	0,00	0,00	0,00	0,00	0,00	0,00	0,00	0,00	0,00	0,00	0,00	0,00	0,00
DESPESAS	1.777.826,42	0,00	0,00	0,00	0,00	0,00	0,00	0,00	0,00	0,00	0,00	0,00	0,00	925.552,02
Inativos	1.582.916,96	0,00	0,00	0,00	0,00	0,00	0,00	0,00	0,00	0,00	0,00	0,00	0,00	919.536,02
Pensionistas	194.909,46	0,00	0,00	0,00	0,00	0,00	0,00	0,00	0,00	0,00	0,00	0,00	0,00	0,00
PODER EXECUTIVO	-1.391.187,89	0,00	0,00	0,00	0,00	0,00	0,00	0,00	0,00	0,00	0,00	0,00	0,00	-21.245.576,21
RECEITAS	23.040.284,78	0,00	0,00	0,00	0,00	0,00	0,00	0,00	0,00	0,00	0,00	0,00	0,00	3.167.897,46
RRPS - Segurado	743.769,09	0,00	0,00	0,00	0,00	0,00	0,00	0,00	0,00	0,00	0,00	0,00	0,00	743.769,09
RRPS - Patronal	22.296.515,69	0,00	0,00	0,00	0,00	0,00	0,00	0,00	0,00	0,00	0,00	0,00	0,00	2.404.638,89
DESPESAS	24.431.472,67	0,00	0,00	0,00	0,00	0,00	0,00	0,00	0,00	0,00	0,00	0,00	0,00	24.431.472,67
Inativos	22.367.521,88	0,00	0,00	0,00	0,00	0,00	0,00	0,00	0,00	0,00	0,00	0,00	0,00	22.367.521,88
Pensionistas	2.063.950,79	0,00	0,00	0,00	0,00	0,00	0,00	0,00	0,00	0,00	0,00	0,00	0,00	2.063.950,79
EDUCAÇÃO	-6.802.079,07	0,00	0,00	0,00	0,00	0,00	0,00	0,00	0,00	0,00	0,00	0,00	0,00	-6.802.079,07
Receita Contribuição Servidor e Patronal	5.987.272,88	0,00	0,00	0,00	0,00	0,00	0,00	0,00	0,00	0,00	0,00	0,00	0,00	5.987.272,88
Despesa com Inativos e Pensionistas	12.789.351,95	0,00	0,00	0,00	0,00	0,00	0,00	0,00	0,00	0,00	0,00	0,00	0,00	12.789.351,95
SAÚDE	-84.848,38	0,00	0,00	0,00	0,00	0,00	0,00	0,00	0,00	0,00	0,00	0,00	0,00	-84.848,38
Receita Contribuição Servidor e Patronal	2.369.166,79	0,00	0,00	0,00	0,00	0,00	0,00	0,00	0,00	0,00	0,00	0,00	0,00	2.369.166,79
Despesa com Inativos e Pensionistas	2.454.015,17	0,00	0,00	0,00	0,00	0,00	0,00	0,00	0,00	0,00	0,00	0,00	0,00	2.454.015,17
DEMAIS ÓRGÃOS	3.752.402,62	0,00	0,00	0,00	0,00	0,00	0,00	0,00	0,00	0,00	0,00	0,00	0,00	3.752.402,62
Receita Contribuição Servidor e Patronal	14.718.334,59	0,00	0,00	0,00	0,00	0,00	0,00	0,00	0,00	0,00	0,00	0,00	0,00	14.718.334,59
Despesa com Inativos e Pensionistas	10.965.931,97	0,00	0,00	0,00	0,00	0,00	0,00	0,00	0,00	0,00	0,00	0,00	0,00	10.965.931,97

061-A17C





DEMONSTRATIO DAS RECEITAS E DESPESAS DO FUNDO FINANCEIRO PARA APURAÇÃO DO APORTE

APURAÇÃO	EXERCÍCIO/2023													
	JANEIRO	FEVEREIRO	MARÇO	ABRIL	MAIO	JUNHO	JULHO	AGOSTO	SETEMBRO	OUTUBRO	NOVEMBRO	13ª	DEZEMBRO	TOTAL
APORTE FUNDO FINANCEIRO														
TOTAL DAS CONTRIBUIÇÕES	23.074.774,26	0,00	0,00	0,00	0,00	0,00	0,00	0,00	0,00	0,00	0,00	0,00	0,00	23.074.774,26
CONTRIBUIÇÕES AJUPREVE/ORGÃO	62.831,69	0,00	0,00	0,00	0,00	0,00	0,00	0,00	0,00	0,00	0,00	0,00	0,00	62.831,69
CONTRIBUIÇÕES APOSENTADOS E PENSÕES	313.492,56	0,00	0,00	0,00	0,00	0,00	0,00	0,00	0,00	0,00	0,00	0,00	0,00	313.492,56
TOTAL DO RPPS EXCLUSIVE AJUPREV	22.698.450,01	0,00	0,00	0,00	0,00	0,00	0,00	0,00	0,00	0,00	0,00	0,00	0,00	22.698.450,01
TOTAL DAS DESPESAS	26.209.299,09	0,00	0,00	0,00	0,00	0,00	0,00	0,00	0,00	0,00	0,00	0,00	0,00	26.209.299,09
TOTAL DO APORTE	-3.510.849,08	0,00	0,00	0,00	0,00	0,00	0,00	0,00	0,00	0,00	0,00	0,00	0,00	-3.510.849,08
VALOR ACRESCIMENTO	0,00	0,00	0,00	0,00	0,00	0,00	0,00	0,00	0,00	0,00	0,00	0,00	0,00	0,00
% CRESCIMENTO	0,00%	-100,00%	#DIV/0!	#DIV/0!	#DIV/0!	#DIV/0!	#DIV/0!	#DIV/0!	#DIV/0!	#DIV/0!	#DIV/0!	#DIV/0!	#DIV/0!	#DIV/0!

FONTE: SEMFAZ-COGEF

EMISSÃO:27/01/2023 16H03

PÁGINA 012





DEMONSTRATIO DA RECEITA DE CONTRIBUIÇÃO DO FUNDO PREVIDENCIÁRIO

0444-0601-A17C

FUNDO PREVIDENCIÁRIO	EXERCÍCIO/2023														TOTAL
	JANEIRO	FEVEREIRO	MARÇO	ABRIL	MAIO	JUNHO	JULHO	AGOSTO	SETEMBRO	OUTUBRO	NOVEMBRO	13º	DEZEMBRO		
RPPS - CONTRIBUIÇÃO DOS SERVIDORES															
1 - ADMINISTRAÇÃO DIRETA (1.1+1.2+1.3)	369.567,97	0,00	0,00	0,00	0,00	0,00	0,00	0,00	0,00	0,00	0,00	0,00	0,00	369.567,97	
1.1 - ADMINISTRAÇÃO GERAL	369.567,97	0,00	0,00	0,00	0,00	0,00	0,00	0,00	0,00	0,00	0,00	0,00	0,00	369.567,97	
GP	851,12	0,00	0,00	0,00	0,00	0,00	0,00	0,00	0,00	0,00	0,00	0,00	0,00	851,12	
GVP	4.271,41	0,00	0,00	0,00	0,00	0,00	0,00	0,00	0,00	0,00	0,00	0,00	0,00	4.271,41	
SEGOV	0,00	0,00	0,00	0,00	0,00	0,00	0,00	0,00	0,00	0,00	0,00	0,00	0,00	0,00	
FUNCAJU -PESSOAL DISPOSIÇÃO	71.957,83	0,00	0,00	0,00	0,00	0,00	0,00	0,00	0,00	0,00	0,00	0,00	0,00	71.957,83	
PGM	0,00	0,00	0,00	0,00	0,00	0,00	0,00	0,00	0,00	0,00	0,00	0,00	0,00	0,00	
CGM	0,00	0,00	0,00	0,00	0,00	0,00	0,00	0,00	0,00	0,00	0,00	0,00	0,00	0,00	
SECOM	99.574,99	0,00	0,00	0,00	0,00	0,00	0,00	0,00	0,00	0,00	0,00	0,00	0,00	99.574,99	
SEMFAS	0,00	0,00	0,00	0,00	0,00	0,00	0,00	0,00	0,00	0,00	0,00	0,00	0,00	0,00	
FUNDAT - PESSOAL DISPOSIÇÃO SEMFAS	29.068,59	0,00	0,00	0,00	0,00	0,00	0,00	0,00	0,00	0,00	0,00	0,00	0,00	29.068,59	
SEMFAZ	666,48	0,00	0,00	0,00	0,00	0,00	0,00	0,00	0,00	0,00	0,00	0,00	0,00	666,48	
SEJESP	19.835,52	0,00	0,00	0,00	0,00	0,00	0,00	0,00	0,00	0,00	0,00	0,00	0,00	19.835,52	
SEMA	8.000,35	0,00	0,00	0,00	0,00	0,00	0,00	0,00	0,00	0,00	0,00	0,00	0,00	8.000,35	
SEMICT	0,00	0,00	0,00	0,00	0,00	0,00	0,00	0,00	0,00	0,00	0,00	0,00	0,00	0,00	
SEMINFRA - PESSOAL DISPOSIÇÃO	0,00	0,00	0,00	0,00	0,00	0,00	0,00	0,00	0,00	0,00	0,00	0,00	0,00	0,00	
EMSURB - PESSOAL DISPOSIÇÃO	166,73	0,00	0,00	0,00	0,00	0,00	0,00	0,00	0,00	0,00	0,00	0,00	0,00	166,73	
EMURB PESSOAL A DISPOSIÇÃO	1.543,66	0,00	0,00	0,00	0,00	0,00	0,00	0,00	0,00	0,00	0,00	0,00	0,00	1.543,66	
SEMDEC	125.585,92	0,00	0,00	0,00	0,00	0,00	0,00	0,00	0,00	0,00	0,00	0,00	0,00	125.585,92	
GMA	8.045,37	0,00	0,00	0,00	0,00	0,00	0,00	0,00	0,00	0,00	0,00	0,00	0,00	8.045,37	
SEPLOG	0,00	0,00	0,00	0,00	0,00	0,00	0,00	0,00	0,00	0,00	0,00	0,00	0,00	0,00	
1.2 - EDUCAÇÃO	0,00	0,00	0,00	0,00	0,00	0,00	0,00	0,00	0,00	0,00	0,00	0,00	0,00	0,00	
MDE	0,00	0,00	0,00	0,00	0,00	0,00	0,00	0,00	0,00	0,00	0,00	0,00	0,00	0,00	
MDE - ADM. GERAL	0,00	0,00	0,00	0,00	0,00	0,00	0,00	0,00	0,00	0,00	0,00	0,00	0,00	0,00	
EDUCAÇÃO BASICA FUNDEB	0,00	0,00	0,00	0,00	0,00	0,00	0,00	0,00	0,00	0,00	0,00	0,00	0,00	0,00	
1.3 -SAÚDE	0,00	0,00	0,00	0,00	0,00	0,00	0,00	0,00	0,00	0,00	0,00	0,00	0,00	0,00	
SMS	0,00	0,00	0,00	0,00	0,00	0,00	0,00	0,00	0,00	0,00	0,00	0,00	0,00	0,00	
SMS ADM. GERAL	0,00	0,00	0,00	0,00	0,00	0,00	0,00	0,00	0,00	0,00	0,00	0,00	0,00	0,00	
2 - ADMINISTRAÇÃO INDIRETA	0,00	0,00	0,00	0,00	0,00	0,00	0,00	0,00	0,00	0,00	0,00	0,00	0,00	0,00	
FUNCAJU	0,00	0,00	0,00	0,00	0,00	0,00	0,00	0,00	0,00	0,00	0,00	0,00	0,00	0,00	
FUNDAT	0,00	0,00	0,00	0,00	0,00	0,00	0,00	0,00	0,00	0,00	0,00	0,00	0,00	0,00	
SMTT	0,00	0,00	0,00	0,00	0,00	0,00	0,00	0,00	0,00	0,00	0,00	0,00	0,00	0,00	
EMSURB	0,00	0,00	0,00	0,00	0,00	0,00	0,00	0,00	0,00	0,00	0,00	0,00	0,00	0,00	
EMURB	0,00	0,00	0,00	0,00	0,00	0,00	0,00	0,00	0,00	0,00	0,00	0,00	0,00	0,00	
GMA	0,00	0,00	0,00	0,00	0,00	0,00	0,00	0,00	0,00	0,00	0,00	0,00	0,00	0,00	
3 - AJUPREVIDÊNCIA	0,00	0,00	0,00	0,00	0,00	0,00	0,00	0,00	0,00	0,00	0,00	0,00	0,00	0,00	
AJUPREV - INATIVOS SME - CONC.	0,00	0,00	0,00	0,00	0,00	0,00	0,00	0,00	0,00	0,00	0,00	0,00	0,00	0,00	
AJUPREV - INATIVOS SMS - CONC,	0,00	0,00	0,00	0,00	0,00	0,00	0,00	0,00	0,00	0,00	0,00	0,00	0,00	0,00	
AJUPREV - PENSÃO FALEC. DIVS CONC.	0,00	0,00	0,00	0,00	0,00	0,00	0,00	0,00	0,00	0,00	0,00	0,00	0,00	0,00	
AJUPREV - PENSÃO FALEC. SME CONC.	0,00	0,00	0,00	0,00	0,00	0,00	0,00	0,00	0,00	0,00	0,00	0,00	0,00	0,00	
AJUPREV - PENSÃO FALEC. SMS CONC.	0,00	0,00	0,00	0,00	0,00	0,00	0,00	0,00	0,00	0,00	0,00	0,00	0,00	0,00	
4 -TOTAL RPPS SERVIDOR (1 + 2 +3)	369.567,97	0,00	0,00	0,00	0,00	0,00	0,00	0,00	0,00	0,00	0,00	0,00	0,00	369.567,97	

Assinado por 1 pessoa: ANTONIO SILVA ROCHA



DEMONSTRATIO DA RECEITA DE CONTRIBUIÇÃO DO FUNDO PREVIDENCIÁRIO

FUNDO PREVIDENCIÁRIO	EXERCÍCIO/2023														TOTAL
	JANEIRO	FEVEREIRO	MARÇO	ABRIL	MAIO	JUNHO	JULHO	AGOSTO	SETEMBRO	OUTUBRO	NOVEMBRO	13º	DEZEMBRO		
RPPS - CONTRIBUIÇÃO PATRONAL															
1 - ADMINISTRAÇÃO DIRETA (1.1+1.2+1.3)	2.492.878,79	0,00	0,00	0,00	0,00	0,00	0,00	0,00	0,00	0,00	0,00	0,00	0,00	2.493.046,82	
1.1 - ADMINISTRAÇÃO GERAL	369.567,97	0,00	0,00	0,00	0,00	0,00	0,00	0,00	0,00	0,00	0,00	0,00	0,00	369.734,70	
GP	0,00	0,00	0,00	0,00	0,00	0,00	0,00	0,00	0,00	0,00	0,00	0,00	0,00	0,00	
GVP	851,12	0,00	0,00	0,00	0,00	0,00	0,00	0,00	0,00	0,00	0,00	0,00	0,00	851,12	
SEGOV	4.271,41	0,00	0,00	0,00	0,00	0,00	0,00	0,00	0,00	0,00	0,00	0,00	0,00	4.271,41	
FUNCAJU -PESSOAL DISPOSIÇÃO	0,00	0,00	0,00	0,00	0,00	0,00	0,00	0,00	0,00	0,00	0,00	0,00	0,00	0,00	
PGM	71.957,83	0,00	0,00	0,00	0,00	0,00	0,00	0,00	0,00	0,00	0,00	0,00	0,00	71.957,83	
CGM	0,00	0,00	0,00	0,00	0,00	0,00	0,00	0,00	0,00	0,00	0,00	0,00	0,00	0,00	
SECOM	0,00	0,00	0,00	0,00	0,00	0,00	0,00	0,00	0,00	0,00	0,00	0,00	0,00	0,00	
SEMFAS	99.574,99	0,00	0,00	0,00	0,00	0,00	0,00	0,00	0,00	0,00	0,00	0,00	0,00	99.574,99	
FUNDAT -PESSOAL DISPOSIÇÃO SEMFAS	0,00	0,00	0,00	0,00	0,00	0,00	0,00	0,00	0,00	0,00	0,00	0,00	0,00	0,00	
SEMFAZ	29.068,59	0,00	0,00	0,00	0,00	0,00	0,00	0,00	0,00	0,00	0,00	0,00	0,00	29.068,59	
SEJESP	666,48	0,00	0,00	0,00	0,00	0,00	0,00	0,00	0,00	0,00	0,00	0,00	0,00	666,48	
SEMA	19.835,52	0,00	0,00	0,00	0,00	0,00	0,00	0,00	0,00	0,00	0,00	0,00	0,00	19.835,52	
SETUR	8.000,35	0,00	0,00	0,00	0,00	0,00	0,00	0,00	0,00	0,00	0,00	0,00	0,00	8.000,35	
SEMINFRA	0,00	0,00	0,00	0,00	0,00	0,00	0,00	0,00	0,00	0,00	0,00	0,00	0,00	0,00	
EMSUBR PESSOAL A DISPOSIÇÃO	166,73	0,00	0,00	0,00	0,00	0,00	0,00	0,00	0,00	0,00	0,00	0,00	0,00	333,46	
EMURB PESSOAL A DISPOSIÇÃO	0,00	0,00	0,00	0,00	0,00	0,00	0,00	0,00	0,00	0,00	0,00	0,00	0,00	0,00	
SEMDEC	1.543,66	0,00	0,00	0,00	0,00	0,00	0,00	0,00	0,00	0,00	0,00	0,00	0,00	1.543,66	
GMA	125.585,92	0,00	0,00	0,00	0,00	0,00	0,00	0,00	0,00	0,00	0,00	0,00	0,00	125.585,92	
SEPMLOG	8.045,37	0,00	0,00	0,00	0,00	0,00	0,00	0,00	0,00	0,00	0,00	0,00	0,00	8.045,37	
1.2 - EDUCAÇÃO	1.078.672,21	0,00	0,00	0,00	0,00	0,00	0,00	0,00	0,00	0,00	0,00	0,00	0,00	1.078.672,21	
MDE	70.060,80	0,00	0,00	0,00	0,00	0,00	0,00	0,00	0,00	0,00	0,00	0,00	0,00	70.060,80	
MDE - ADM. GERAL	994,69	0,00	0,00	0,00	0,00	0,00	0,00	0,00	0,00	0,00	0,00	0,00	0,00	994,69	
EDUCAÇÃO BASICA FUNDEB	1.007.616,72	0,00	0,00	0,00	0,00	0,00	0,00	0,00	0,00	0,00	0,00	0,00	0,00	1.007.616,72	
1.3 - SAÚDE	1.044.638,61	0,00	0,00	0,00	0,00	0,00	0,00	0,00	0,00	0,00	0,00	0,00	0,00	1.044.638,61	
SMS	1.044.265,81	0,00	0,00	0,00	0,00	0,00	0,00	0,00	0,00	0,00	0,00	0,00	0,00	1.044.265,81	
SMS ADM. GERAL	372,80	0,00	0,00	0,00	0,00	0,00	0,00	0,00	0,00	0,00	0,00	0,00	0,00	372,80	
2 - ADMINISTRAÇÃO INDIRETA	65.804,87	0,00	0,00	0,00	0,00	0,00	0,00	0,00	0,00	0,00	0,00	0,00	0,00	65.804,87	
FUNCAJU	0,00	0,00	0,00	0,00	0,00	0,00	0,00	0,00	0,00	0,00	0,00	0,00	0,00	0,00	
FUNDAT	65.804,87	0,00	0,00	0,00	0,00	0,00	0,00	0,00	0,00	0,00	0,00	0,00	0,00	65.804,87	
SMTT	0,00	0,00	0,00	0,00	0,00	0,00	0,00	0,00	0,00	0,00	0,00	0,00	0,00	0,00	
EMSUBR	0,00	0,00	0,00	0,00	0,00	0,00	0,00	0,00	0,00	0,00	0,00	0,00	0,00	0,00	
EMURB	0,00	0,00	0,00	0,00	0,00	0,00	0,00	0,00	0,00	0,00	0,00	0,00	0,00	0,00	
CMA	0,00	0,00	0,00	0,00	0,00	0,00	0,00	0,00	0,00	0,00	0,00	0,00	0,00	0,00	
3 - AJUPREVIDÊNCIA	10.791,65	0,00	0,00	0,00	0,00	0,00	0,00	0,00	0,00	0,00	0,00	0,00	0,00	10.791,65	
AJUPREV - INATIVOS SME - CONC.	0,00	0,00	0,00	0,00	0,00	0,00	0,00	0,00	0,00	0,00	0,00	0,00	0,00	0,00	
AJUPREV - INATIVOS SMS - CONC.	10.623,22	0,00	0,00	0,00	0,00	0,00	0,00	0,00	0,00	0,00	0,00	0,00	0,00	10.623,22	
AJUPREV - PENSÃO FALEC. DIVS CONC.	0,00	0,00	0,00	0,00	0,00	0,00	0,00	0,00	0,00	0,00	0,00	0,00	0,00	0,00	
AJUPREV - PENSÃO FALEC. SME CONC.	0,00	0,00	0,00	0,00	0,00	0,00	0,00	0,00	0,00	0,00	0,00	0,00	0,00	0,00	
AJUPREV - PENSÃO FALEC. SMS CONC.	168,43	0,00	0,00	0,00	0,00	0,00	0,00	0,00	0,00	0,00	0,00	0,00	0,00	168,43	
4 - TOTAL RPPS PATRONAL (1+2 +3)	2.569.475,31	0,00	0,00	0,00	0,00	0,00	0,00	0,00	0,00	0,00	0,00	0,00	0,00	2.569.475,31	
TOTAL GERAL	2.939.043,28	0,00	0,00	0,00	0,00	0,00	0,00	0,00	0,00	0,00	0,00	0,00	0,00	2.939.043,28	
FUNDO PREVIDENCIÁRIO	EXERCÍCIO/2023														
RPPS RECEITAS	JANEIRO	FEVEREIRO	MARÇO	ABRIL	MAIO	JUNHO	JULHO	AGOSTO	SETEMBRO	OUTUBRO	NOVEMBRO	13º	DEZEMBRO	TOTAL	
TOTAL GERAL	2.939.043,28	0,00	0,00	0,00	0,00	0,00	0,00	0,00	0,00	0,00	0,00	0,00	0,00	2.939.218,01	
CONTRIBUIÇÃO DOS SERVIDORES	369.567,97	0,00	0,00	0,00	0,00	0,00	0,00	0,00	0,00	0,00	0,00	0,00	0,00	369.567,97	
CONTRIBUIÇÃO PATRONAL	2.569.475,31	0,00	0,00	0,00	0,00	0,00	0,00	0,00	0,00	0,00	0,00	0,00	0,00	2.569.642,04	

ANTONIO SILVA ROCHA
 Assessoria Patrimonial e Financeira
 D. Danaviz Pereira
 0601-A17C





DEMONSTRATIO DA DESPESA DO FUNDO PREVIDENCIÁRIO

001-A17C

PLANO PREVIDENCIÁRIO Despesas com Inativos e Pensão	EXERCÍCIO/2023													TOTAL
	JANEIRO	FEVEREIRO	MARÇO	ABRIL	MAIO	JUNHO	JULHO	AGOSTO	SETEMBRO	OUTUBRO	NOVEMBRO	13º	DEZEMBRO	
Poder Executivo (1)	614.991,51	0,00	0,00	0,00	0,00	0,00	0,00	0,00	0,00	0,00	0,00	0,00	0,00	614.991,51
Inativos - Diversos	0,00	0,00	0,00	0,00	0,00	0,00	0,00	0,00	0,00	0,00	0,00	0,00	0,00	0,00
Inativos - Magistério	114.087,91	0,00	0,00	0,00	0,00	0,00	0,00	0,00	0,00	0,00	0,00	0,00	0,00	114.087,91
Inativos - Saúde	500.903,60	0,00	0,00	0,00	0,00	0,00	0,00	0,00	0,00	0,00	0,00	0,00	0,00	500.903,60
Inativos - SMTT	0,00	0,00	0,00	0,00	0,00	0,00	0,00	0,00	0,00	0,00	0,00	0,00	0,00	0,00
Poder Legislativo (2)	0,00	0,00	0,00	0,00	0,00	0,00	0,00	0,00	0,00	0,00	0,00	0,00	0,00	0,00
Inativos - Câmara - Vereadores	0,00	0,00	0,00	0,00	0,00	0,00	0,00	0,00	0,00	0,00	0,00	0,00	0,00	0,00
Inativos - Câmara - Funcionários	0,00	0,00	0,00	0,00	0,00	0,00	0,00	0,00	0,00	0,00	0,00	0,00	0,00	0,00
Total Inativos (3) = (1+2)	614.991,51	0,00	0,00	0,00	0,00	0,00	0,00	0,00	0,00	0,00	0,00	0,00	0,00	614.991,51
Poder Executivo (4)	120.910,98	0,00	0,00	0,00	0,00	0,00	0,00	0,00	0,00	0,00	0,00	0,00	0,00	120.910,98
Pensões - Diversos	8.265,67	0,00	0,00	0,00	0,00	0,00	0,00	0,00	0,00	0,00	0,00	0,00	0,00	8.265,67
Pensões - Magistério	15.244,42	0,00	0,00	0,00	0,00	0,00	0,00	0,00	0,00	0,00	0,00	0,00	0,00	15.244,42
Pensões - Saúde	97.400,89	0,00	0,00	0,00	0,00	0,00	0,00	0,00	0,00	0,00	0,00	0,00	0,00	97.400,89
Pensões - SMTT	0,00	0,00	0,00	0,00	0,00	0,00	0,00	0,00	0,00	0,00	0,00	0,00	0,00	0,00
Poder Legislativo (5)	0,00	0,00	0,00	0,00	0,00	0,00	0,00	0,00	0,00	0,00	0,00	0,00	0,00	0,00
Pensões - Câmara - Vereadores	0,00	0,00	0,00	0,00	0,00	0,00	0,00	0,00	0,00	0,00	0,00	0,00	0,00	0,00
Pensões - Câmara - Funcionários	0,00	0,00	0,00	0,00	0,00	0,00	0,00	0,00	0,00	0,00	0,00	0,00	0,00	0,00
Total Pensões (6) = (4+5)	120.910,98	0,00	0,00	0,00	0,00	0,00	0,00	0,00	0,00	0,00	0,00	0,00	0,00	120.910,98
TOTAL GERAL (7) = (3+6)	735.902,49	0,00	0,00	0,00	0,00	0,00	0,00	0,00	0,00	0,00	0,00	0,00	0,00	735.902,49

ESPECIFICAÇÃO	EXERCÍCIO/2023													TOTAL
	JANEIRO	FEVEREIRO	MARÇO	ABRIL	MAIO	JUNHO	JULHO	AGOSTO	SETEMBRO	OUTUBRO	NOVEMBRO	13º	DEZEMBRO	
RECEITA	2.939.043,28	0,00	0,00	0,00	0,00	0,00	0,00	0,00	0,00	0,00	0,00	0,00	0,00	2.939.210,11
DESPESAS	735.902,49	0,00	0,00	0,00	0,00	0,00	0,00	0,00	0,00	0,00	0,00	0,00	0,00	735.902,49
RESULTADO	2.203.140,79	0,00	0,00	0,00	0,00	0,00	0,00	0,00	0,00	0,00	0,00	0,00	0,00	2.203.307,62
PODER LEGISLATIVO	0,00	0,00	0,00	0,00	0,00	0,00	0,00	0,00	0,00	0,00	0,00	0,00	0,00	0,00
RECEITAS	0,00	0,00	0,00	0,00	0,00	0,00	0,00	0,00	0,00	0,00	0,00	0,00	0,00	0,00
RRPS - Segurado	0,00	0,00	0,00	0,00	0,00	0,00	0,00	0,00	0,00	0,00	0,00	0,00	0,00	0,00
RRPS - Patronal	0,00	0,00	0,00	0,00	0,00	0,00	0,00	0,00	0,00	0,00	0,00	0,00	0,00	0,00
DESPESAS	0,00	0,00	0,00	0,00	0,00	0,00	0,00	0,00	0,00	0,00	0,00	0,00	0,00	0,00
Inativos	0,00	0,00	0,00	0,00	0,00	0,00	0,00	0,00	0,00	0,00	0,00	0,00	0,00	0,00
Pensionistas	0,00	0,00	0,00	0,00	0,00	0,00	0,00	0,00	0,00	0,00	0,00	0,00	0,00	0,00
PODER EXECUTIVO	2.203.140,79	0,00	0,00	0,00	0,00	0,00	0,00	0,00	0,00	0,00	0,00	0,00	0,00	2.203.307,62
RECEITAS	2.939.043,28	0,00	0,00	0,00	0,00	0,00	0,00	0,00	0,00	0,00	0,00	0,00	0,00	2.939.210,11
RRPS - Segurado	369.567,97	0,00	0,00	0,00	0,00	0,00	0,00	0,00	0,00	0,00	0,00	0,00	0,00	369.567,97
RRPS - Patronal	2.569.475,31	0,00	0,00	0,00	0,00	0,00	0,00	0,00	0,00	0,00	0,00	0,00	0,00	2.569.475,31
DESPESAS	735.902,49	0,00	0,00	0,00	0,00	0,00	0,00	0,00	0,00	0,00	0,00	0,00	0,00	735.902,49
Inativos	614.991,51	0,00	0,00	0,00	0,00	0,00	0,00	0,00	0,00	0,00	0,00	0,00	0,00	614.991,51
Pensionistas	120.910,98	0,00	0,00	0,00	0,00	0,00	0,00	0,00	0,00	0,00	0,00	0,00	0,00	120.910,98
EDUCAÇÃO	949.339,88	0,00	0,00	0,00	0,00	0,00	0,00	0,00	0,00	0,00	0,00	0,00	0,00	949.339,88
Receita Contribuição Servidor e Patronal	1.078.672,21	0,00	0,00	0,00	0,00	0,00	0,00	0,00	0,00	0,00	0,00	0,00	0,00	1.078.672,21
Despesa com Inativos e Pensionistas	129.332,33	0,00	0,00	0,00	0,00	0,00	0,00	0,00	0,00	0,00	0,00	0,00	0,00	129.332,33
SAÚDE	446.334,12	0,00	0,00	0,00	0,00	0,00	0,00	0,00	0,00	0,00	0,00	0,00	0,00	446.334,12
Receita Contribuição Servidor e Patronal	1.044.638,61	0,00	0,00	0,00	0,00	0,00	0,00	0,00	0,00	0,00	0,00	0,00	0,00	1.044.638,61
Despesa com Inativos e Pensionistas	598.304,49	0,00	0,00	0,00	0,00	0,00	0,00	0,00	0,00	0,00	0,00	0,00	0,00	598.304,49
DEMAIS ÓRGÃOS	807.466,79	0,00	0,00	0,00	0,00	0,00	0,00	0,00	0,00	0,00	0,00	0,00	0,00	807.466,79
Receita Contribuição Servidor e Patronal	815.732,46	0,00	0,00	0,00	0,00	0,00	0,00	0,00	0,00	0,00	0,00	0,00	0,00	815.732,46
Despesa com Inativos e Pensionistas	8.265,67	0,00	0,00	0,00	0,00	0,00	0,00	0,00	0,00	0,00	0,00	0,00	0,00	8.265,67



DEMONSTRATIVO DAS RECEITAS SUPLENETAR FUNDO FINANCEIRO DO RPPS

FUNDO FINANCEIRO RPPS - CONTRIBUIÇÃO PATRONAL	2018	2019	2020	2021	2022	EXERCÍCIO 2023													TOTAL ARECADADO								
						jan/23	fev/23	mar/23	abr/23	mai/23	jun/23	jul/23	ago/23	set/23	out/23	nov/23	13ºDEZ	dez/23		TOTAL							
1 - ADMINISTRAÇÃO DIRETA (1.1+1.2+1.3)	159.485.393	158.860.883	179.097.524	208.645.659	220.115.280	19.207.982	0	0	0	0	0	0	0	0	0	0	0	0	0	0	0	0	0	19.207.982	725.297.440		
1.1 - ADMINISTRAÇÃO GERAL	76.856.760	83.208.045	99.070.664	119.344.641	126.915.649	11.363.437	0	0	0	0	0	0	0	0	0	0	0	0	0	0	0	0	0	11.363.437	389.843.514		
GP	1.475.749	1.335.981	1.414.276	1.625.276	1.589.327	112.294,72	0	0	0	0	0	0	0	0	0	0	0	0	0	0	0	0	0	0	112.295	5.963.514	
GVP	97.635	38.604	0	0	0	0,00	0	0	0	0	0	0	0	0	0	0	0	0	0	0	0	0	0	0	0	136.277,44	
SEGOV	1.631.956	1.594.715	1.453.469	1.074.744	1.119.761	90.055,47	0	0	0	0	0	0	0	0	0	0	0	0	0	0	0	0	0	0	90.055	5.844.939	
FUNCAJU - PESSOAL DISPOSIÇÃO	1.387.848	1.351.772	1.112.048	456.635	111.145	10.645,65	0	0	0	0	0	0	0	0	0	0	0	0	0	0	0	0	0	0	10.646	4.318.960	
PGM	10.809.664	12.624.158	15.365.880	17.450.790	19.271.437	1.816.827,55	0	0	0	0	0	0	0	0	0	0	0	0	0	0	0	0	0	0	1.816.828	58.067.374	
CGM	917.512	538.528	501.478	689.580	679.473	31.913,08	0	0	0	0	0	0	0	0	0	0	0	0	0	0	0	0	0	0	31.913	2.679.074	
SECOM	1.402.729	1.259.139	1.319.967	1.139.314	932.522	33.530,39	0	0	0	0	0	0	0	0	0	0	0	0	0	0	0	0	0	0	33.530	5.154.673	
SEMFAS	7.532.596	7.534.983	8.731.646	10.631.211	9.594.385	764.152,64	0	0	0	0	0	0	0	0	0	0	0	0	0	0	0	0	0	0	764.153	35.194.569	
FUNDAT - PESSOAL DISPOSIÇÃO	0	0	1.402.755	2.346.714	2.555.664	176.552,11	0	0	0	0	0	0	0	0	0	0	0	0	0	0	0	0	0	0	0	176.552	3.926.074
SEMPAZ	22.073.658	25.120.786	30.958.141	35.718.058	38.538.542	3.395.208,24	0	0	0	0	0	0	0	0	0	0	0	0	0	0	0	0	0	0	0	3.395.208	117.265.880
SEJESP	73.499	226.927	239.674	348.307	517.758	50.069,89	0	0	0	0	0	0	0	0	0	0	0	0	0	0	0	0	0	0	50.070	938.474	
SEMA	603.784	698.974	908.535	943.630	960.633	74.596,83	0	0	0	0	0	0	0	0	0	0	0	0	0	0	0	0	0	0	74.597	3.229.574	
SEMCT	1.240.324	1.493.027	436.195	0	0	0,00	0	0	0	0	0	0	0	0	0	0	0	0	0	0	0	0	0	0	0	0	3.169.574
EMSURB PESSOAL DISPOSIÇÃO	6.524.331	7.064.039	8.365.802	11.327.418	13.093.195	1.230.942,74	0	0	0	0	0	0	0	0	0	0	0	0	0	0	0	0	0	0	0	1.230.943	34.512.500
SEMINFRA	0	0	0	0	0	0,00	0	0	0	0	0	0	0	0	0	0	0	0	0	0	0	0	0	0	0	0	0
EMURB PESSOAL A DISPOSIÇÃO	7.863.188	9.318.820	10.705.738	13.767.400	15.654.371	1.463.180,86	0	0	0	0	0	0	0	0	0	0	0	0	0	0	0	0	0	0	0	1.463.181	43.118.300
SEMDEC	1.576.765	1.709.346	2.074.877	2.087.538	1.717.358	148.353,27	0	0	0	0	0	0	0	0	0	0	0	0	0	0	0	0	0	0	0	148.353	7.596.879
GMA	4.578.228	5.523.737	7.310.631	11.397.783	14.497.759	1.402.653,34	0	0	0	0	0	0	0	0	0	0	0	0	0	0	0	0	0	0	0	1.402.653	30.213.036
SEPLOG	7.067.294	5.774.509	6.769.552	8.340.243	6.082.319	562.459,87	0	0	0	0	0	0	0	0	0	0	0	0	0	0	0	0	0	0	0	562.460	28.514.074
1.2 - EDUCAÇÃO	49.722.853	46.543.147	49.966.963	57.244.894	66.467.317	5.620.508	0	0	0	0	0	0	0	0	0	0	0	0	0	0	0	0	0	0	5.620.508	209.098.369	
MDE	5.369.053	4.786.261	5.188.275	5.222.692	7.010.082	575.853,80	0	0	0	0	0	0	0	0	0	0	0	0	0	0	0	0	0	0	0	575.854	21.142.109
MDE - ADM. GERAL	18.697.938	18.801.391	22.649.521	28.175.919	28.157.052	2.407.638,89	0	0	0	0	0	0	0	0	0	0	0	0	0	0	0	0	0	0	0	2.407.639	90.723.409
EDUCAÇÃO BASICA FUNDEB	25.655.862	22.955.495	22.129.167	23.846.283	31.300.183	2.637.015,13	0	0	0	0	0	0	0	0	0	0	0	0	0	0	0	0	0	0	0	2.637.015	97.292.800
1.3 - SAÚDE	32.905.780	29.109.691	30.059.897	32.056.124	26.732.314	2.224.038	0	0	0	0	0	0	0	0	0	0	0	0	0	0	0	0	0	0	0	2.224.038	126.356.530
SMS	20.469.254	17.070.765	15.422.199	14.874.756	12.309.166	1.008.671,72	0	0	0	0	0	0	0	0	0	0	0	0	0	0	0	0	0	0	0	1.008.672	68.848.666
SMS ADM. GERAL	12.436.526	12.038.926	14.637.698	17.181.368	14.423.148	1.215.365,96	0	0	0	0	0	0	0	0	0	0	0	0	0	0	0	0	0	0	0	1.215.366	57.503.800
2 - ADMINISTRAÇÃO INDIRETA	14.796.832	14.659.365	17.593.303	23.071.331	24.676.157	2.159.002	0	0	0	0	0	0	0	0	0	0	0	0	0	0	0	0	0	0	2.159.002	72.779.830	
FUNCAJU	424.437	378.318	484.792	762.924	977.332	93.966,89	0	0	0	0	0	0	0	0	0	0	0	0	0	0	0	0	0	0	0	93.967	2.114.433
FUNDAT	21.111	5.275	0	8.541	20.324	0,00	0	0	0	0	0	0	0	0	0	0	0	0	0	0	0	0	0	0	0	0	0
SMTT	10.075.451	10.943.923	13.131.773	17.614.269	19.098.411	1.769.683,45	0	0	0	0	0	0	0	0	0	0	0	0	0	0	0	0	0	0	0	1.769.683	53.536.100
EMSURB	1.332.435	1.481.977	1.793.037	2.377.591	2.487.457	236.368,40	0	0	0	0	0	0	0	0	0	0	0	0	0	0	0	0	0	0	0	236.368	7.229.400
EMURB	1.195.836	109.658	0	0	0	0	0	0	0	0	0	0	0	0	0	0	0	0	0	0	0	0	0	0	0	0	1.305.494
ARACAJU PREVIDÊNCIA	1.747.562	1.740.215	2.183.701	2.308.006	2.092.633	58.982,78	0	0	0	0	0	0	0	0	0	0	0	0	0	0	0	0	0	0	0	58.983	8.038.462
3 - TOTAL RPPS SUPLEMENTAR (1+2)	174.282.225	173.520.248	196.690.827	231.716.990	244.791.437	21.366.984	0	0	0	0	0	0	0	0	0	0	0	0	0	0	0	0	0	0	21.366.984	797.572.222	

FONTE: SEMFAZ-COGOF





ESTADO DE SERGIPE
PREFEITURA MUNICIPAL DE ARACAJU

Secretaria Municipal da Fazenda

INSS - ADM.DIRETA - JANEIRO/2023

CUSTO	BASE DE CALCULO EMPRESA + CLT	CONTRIBUIÇÕES				VALORES A DEDUZIR				TOTAL RECOLHER (I) = (D+H)	CONTA MOVIMENTO		
		VALOR EMPREGADO 20%	GILRAT 2,4812	INSS RETIDO	TOTAL	Sal. Família	Sal. Maternidade	Rest. INSS	TOTAL		DÉBITO C/C	CRÉDITO C/C	DATA
		(A)	(B)	(C)	(D) = (A+B+C)	(E)	(F)	(G)	(H) = (E+F+G)				
CONTROLADORIA GERAL DO MUNICÍPIO	146.686,49	29.337,30	3.639,59	12.800,19	45.777,08	0,00	0,00	0,00	0,00	45.777,08	006.00000326.4	006.00000446.5	20/2/2023
GABINETE DO PREFEITO	72.388,57	14.477,71	1.796,11	4.660,71	20.934,53	0,00	0,00	0,00	0,00	20.934,53	006.00000326.4	006.00000439.2	20/2/2023
SECRETARIA MUN. DA DEFESA SOC.CIDADANIA GMA	26.041,39	5.208,28	646,14	2.159,37	8.013,79	59,82	0,00	0,00	59,82	7.953,97	006.00000326.4	006.00000476.7	20/2/2023
PROCURADORIA GERAL DO MUNICÍPIO	250.689,40	50.137,88	6.220,11	21.581,44	77.939,43	0,00	0,00	0,00	0,00	77.939,43	006.00000326.4	006.00000445.7	20/2/2023
SECRETARIA MUNICIPAL DA COMUNICAÇÃO SOCIAL	219.368,11	43.873,62	5.442,96	20.232,93	69.549,51	0,00	0,00	0,00	0,00	69.549,51	006.00000326.4	006.00000467.8	20/2/2023
SECRETARIA MUNICIPAL DA DEFESA SOC.CIDADANIA	175.130,96	35.026,19	4.345,35	16.235,56	55.607,10	0,00	0,00	0,00	0,00	55.607,10	006.00000326.4	006.00000476.7	20/2/2023
SECRETARIA MUNICIPAL DA EDUCAÇÃO FUNDEB	2.944.003,21	588.800,64	73.046,61	295.304,67	957.151,92	59,82	11.341,58	0,00	11.401,40	945.750,52	006.00000326.4	006.000672.001.4	20/2/2023
SECRETARIA MUNICIPAL DA EDUCAÇÃO MDE	654.580,60	130.916,12	16.241,45	57.831,37	204.988,94	299,10	0,00	0,00	299,10	204.689,84	006.00000326.4	006.00000489.9	20/2/2023
SECRETARIA MUNICIPAL DA FAMÍLIA E DA A. SOCIAL	998.122,00	199.624,40	24.765,40	84.026,42	308.416,22	2.093,70	2.070,66	0,00	4.164,36	304.251,86	006.00000326.4	006.00000478.3	20/2/2023
SECRETARIA MUNICIPAL DA FAZENDA	303.163,37	60.632,67	7.522,09	27.666,04	95.820,80	59,82	0,00	0,00	59,82	95.760,98	006.00000326.4	006.00000498.8	20/2/2023
SECRETARIA MUNICIPAL DE INFRAESTRUTURA	172.291,10	34.458,22	4.274,89	14.883,50	53.616,61	0,00	0,00	0,00	0,00	53.616,61	006.00000326.4	006.00000483.0	20/2/2023
SECRETARIA MUNICIPAL DA J. E DO ESPORTE E LAZER	207.590,54	41.518,11	5.150,74	18.885,40	65.554,25	0,00	0,00	0,00	0,00	65.554,25	006.00000326.4	006.00000471.6	20/2/2023
SECRETARIA MUNICIPAL DA SAÚDE	3.798.412,01	759.682,40	94.246,20	354.333,98	1.208.262,58	3.974,44	31.863,17	3.417,45	39.255,06	1.169.007,52	006.00000326.4	006.00000496.1	20/2/2023
SECRETARIA MUNICIPAL DE GOVERNO	368.534,39	73.706,88	9.144,08	33.760,57	116.611,53	0,00	0,00	0,00	0,00	116.611,53	006.00000326.4	006.00000439.2	20/2/2023
SECRETARIA MUNICIPAL DO MEIO AMBIENTE	163.352,82	32.670,56	4.053,11	15.105,71	51.829,38	0,00	0,00	0,00	0,00	51.829,38	006.00000326.4	006.00000472.4	20/2/2023
SECRETARIA MUN. DE PLANEJ., ORÇAMENTO E GESTÃO	688.679,68	137.735,94	17.087,52	62.584,61	217.408,07	179,46	0,00	0,00	179,46	217.228,61	006.00000326.4	006.00000468.6	20/2/2023
SECRETARIA MUNICIPAL DA IND. COM TURISMO	214.130,69	42.826,14	5.313,01	19.599,28	67.738,43	59,82	0,00	0,00	59,82	67.678,61	006.00000326.4	006.00000474.0	20/2/2023
GABINETE DO VICE	50.091,15	10.018,23	1.242,86	5.142,16	16.403,25	0,00	0,00	0,00	0,00	16.403,25	006.00000326.4	006.00000439.2	20/2/2023
TOTAL	11.453.256,48	2.290.651,29	284.178,22	1.066.793,91	3.641.623,42	6.785,98	45.275,41	3.417,45	55.478,84	3.586.144,58			
FONTE: SEPLOG / SEMFAZ / COGEOF		MENSAL		359.323,89	1.066.793,91								
		TEMPORARIA		707.470,02									

EMISSÃO:27/01/2023 16H03

Assinado por 1 pessoa: ANTONIO SILVA A COELHO
Para verificar a validade das assinaturas, acesse <https://aracaju.toc.com.br/verificacao/96f-0474-c060-fa17c-e-informe-o-codigo-496f-0474-c060-01-a17c>





ESTADO DE SERGIPE
 PREFEITURA MUNICIPAL DE ARACAJU
 Secretaria Municipal da Fazenda

CONTROLE APURAÇÃO BASE DO RELATÓRIO DA SEPLOG E-SOCIAL

DESCRIÇÃO	INSS : CP - SEGURADO	INSS : CP -PATRONAL	INSS : CP -PATRONAL - GILRAT	TOTAL INSS FOLHA	%
RETIDO FUNDEB	283.903,27	588.800,64	73.046,61	945.750,52	26,37%
RETIDO MDE	57.532,27	130.916,12	16.241,45	204.689,84	5,71%
RETIDO SAUDE	315.078,92	759.682,40	94.246,20	1.169.007,52	32,60%
RETIDO TESOURO	354.800,61	811.252,13	100.643,96	1.266.696,70	35,32%
TOTAL	1.011.315,07	2.290.651,29	284.178,22	3.586.144,58	100,00%

CONTROLE EMISSÃO DE DARF – FOLHA DE PAGAMENTO

DESCRIÇÃO	INSS : CP - SEGURADO	INSS : CP -PATRONAL	INSS : CP -PATRONAL - GILRAT	TOTAL INSS FOLHA	%
RETIDO FUNDEB	0,00	0,00	0,00	0,00	#DIV/0!
RETIDO MDE	0,00	0,00	0,00	0,00	#DIV/0!
RETIDO SAUDE	0,00	0,00	0,00	0,00	#DIV/0!
RETIDO TESOURO	0,00	0,00	0,00	0,00	#DIV/0!
TOTAL	0,00	0,00	0,00	0,00	#DIV/0!

RESULTADO ENCONTRADO ENTRE CONTROLE BASE DE APURAÇÃO MENOS CONTROLE EMISSÃO DE DARF- FOLHA DE PAGAMENTO

DESCRIÇÃO	INSS : CP - SEGURADO	INSS : CP -PATRONAL	INSS : CP -PATRONAL - GILRAT	TOTAL INSS FOLHA	%
RETIDO FUNDEB	283.903,27	588.800,64	73.046,61	945.750,52	26,37%
RETIDO MDE	57.532,27	130.916,12	16.241,45	204.689,84	5,71%
RETIDO SAUDE	315.078,92	759.682,40	94.246,20	1.169.007,52	32,60%
RETIDO TESOURO	354.800,61	811.252,13	100.643,96	1.266.696,70	35,32%
TOTAL	1.011.315,07	2.290.651,29	284.178,22	3.586.144,58	100,00%

Assinado por 1 pessoa: LILIA ROCHA. Para verificar a validade das assinaturas, acesse <https://aracaju.toc.br/verificacao>. Código: 4966-F-044AC001-A17C





13.28.780/0001-00

Gestão de Recursos Humanos
Secretaria Municipal do Planejamento, Orçamento e Gestão

19:52:45

1

Base de Cálculo INSS -01/01/2023 - Mensal

24/01/2023

Custo	Base Adm Direta	Base Calc CT	Base Calc Emp CT	Valor Emp (20%)	GIRat (2,4812%)	INSS Retido	Sal. Família (105,156)	Maternidade	Rest. INSS
Controladoria Geral do Município	R\$ 146.686,49	R\$ 0,00	R\$ 146.686,49	R\$ 29.337,30	R\$ 3.639,59	R\$ 12.800,19	R\$ 0,00	R\$ 0,00	R\$ 0,00
Gabinete do Prefeito	R\$ 72.388,57	R\$ 0,00	R\$ 72.388,57	R\$ 14.477,71	R\$ 1.796,11	R\$ 4.660,71	R\$ 0,00	R\$ 0,00	R\$ 0,00
Guarda Municipal de Aracaju	R\$ 26.041,39	R\$ 0,00	R\$ 26.041,39	R\$ 5.208,28	R\$ 646,14	R\$ 2.159,37	R\$ 59,82	R\$ 0,00	R\$ 0,00
Procuradoria Geral do Município	R\$ 250.689,40	R\$ 0,00	R\$ 250.689,40	R\$ 50.137,88	R\$ 6.220,11	R\$ 21.581,44	R\$ 0,00	R\$ 0,00	R\$ 0,00
Secretaria Municipal da Comunicação Social	R\$ 219.368,11	R\$ 0,00	R\$ 219.368,11	R\$ 43.873,62	R\$ 5.442,96	R\$ 20.232,93	R\$ 0,00	R\$ 0,00	R\$ 0,00
Secretaria Municipal da Defesa Social e da Cidadania	R\$ 175.130,96	R\$ 0,00	R\$ 175.130,96	R\$ 35.026,19	R\$ 4.345,35	R\$ 16.235,56	R\$ 0,00	R\$ 0,00	R\$ 0,00
Secretaria Municipal da Educação - Básica FUNDEB	R\$ 236.438,60	R\$ 2.707.564,61	R\$ 2.944.003,21	R\$ 588.800,64	R\$ 73.046,61	R\$ 295.304,67	R\$ 59,82	R\$ 11.341,58	R\$ 0,00
Secretaria Municipal da Educação - MDE	R\$ 654.580,60	R\$ 0,00	R\$ 654.580,60	R\$ 130.916,12	R\$ 16.241,45	R\$ 57.831,37	R\$ 299,10	R\$ 0,00	R\$ 0,00
Secretaria Municipal da Família e da Assistência Social	R\$ 862.495,10	R\$ 135.626,90	R\$ 998.122,00	R\$ 199.624,40	R\$ 24.765,40	R\$ 84.026,42	R\$ 2.093,70	R\$ 2.070,66	R\$ 0,00
Secretaria Municipal da Fazenda	R\$ 303.163,37	R\$ 0,00	R\$ 303.163,37	R\$ 60.632,67	R\$ 7.522,09	R\$ 27.666,04	R\$ 59,82	R\$ 0,00	R\$ 0,00
Secretaria Municipal da Indústria, Comércio e Turismo	R\$ 214.130,69	R\$ 0,00	R\$ 214.130,69	R\$ 42.826,14	R\$ 5.313,01	R\$ 19.599,28	R\$ 59,82	R\$ 0,00	R\$ 0,00
Secretaria Municipal da Infraestrutura	R\$ 172.291,10	R\$ 0,00	R\$ 172.291,10	R\$ 34.458,22	R\$ 4.274,89	R\$ 14.883,50	R\$ 0,00	R\$ 0,00	R\$ 0,00
Secretaria Municipal da Juventude e do Esporte	R\$ 207.590,54	R\$ 0,00	R\$ 207.590,54	R\$ 41.518,11	R\$ 5.150,74	R\$ 18.885,40	R\$ 0,00	R\$ 0,00	R\$ 0,00
Secretaria Municipal da Saúde	R\$ 1.180.400,76	R\$ 2.618.011,25	R\$ 3.798.412,01	R\$ 759.682,40	R\$ 94.246,20	R\$ 354.333,98	R\$ 3.974,44	R\$ 31.863,17	R\$ 3.417,45
Secretaria Municipal de Governo	R\$ 368.534,39	R\$ 0,00	R\$ 368.534,39	R\$ 73.706,88	R\$ 9.144,08	R\$ 33.760,57	R\$ 0,00	R\$ 0,00	R\$ 0,00
Secretaria Municipal do Meio Ambiente	R\$ 163.352,82	R\$ 0,00	R\$ 163.352,82	R\$ 32.670,56	R\$ 4.053,11	R\$ 15.105,71	R\$ 0,00	R\$ 0,00	R\$ 0,00
Secretaria Municipal do Planejamento Orçamento e	R\$ 688.679,68	R\$ 0,00	R\$ 688.679,68	R\$ 137.735,94	R\$ 17.087,52	R\$ 62.584,61	R\$ 179,46	R\$ 0,00	R\$ 0,00
Vice-Prefeitura Municipal de Aracaju	R\$ 50.091,15	R\$ 0,00	R\$ 50.091,15	R\$ 10.018,23	R\$ 1.242,86	R\$ 5.142,16	R\$ 0,00	R\$ 0,00	R\$ 0,00
Total Diretas	R\$ 3.920.633,76	R\$ 135.626,90	R\$ 4.056.260,66	R\$ 811.252,13	R\$ 100.643,94	R\$ 359.323,89	R\$ 2.452,62	R\$ 2.070,66	R\$ 0,00
Total Diretas Vinculadas	R\$ 2.071.419,96	R\$ 5.325.575,86	R\$ 7.396.995,82	R\$ 1.479.399,16	R\$ 183.534,26	R\$ 707.470,02	R\$ 4.333,36	R\$ 43.204,75	R\$ 3.417,45
Total	R\$ 5.992.053,72	R\$ 5.461.202,76	R\$ 11.453.256,48	R\$ 2.290.651,30	R\$ 284.178,20	R\$ 1.066.793,91	R\$ 6.785,98	R\$ 45.275,41	R\$ 3.417,45



SECRETARIA MUNICIPAL DO PLANEJAMENTO, ORÇAMENTO E GESTÃO
PREFEITURA MUNICIPAL DE ARACAJU

21:08:33 PM

RELAÇÃO DE LICENÇAS - Período de 01 Janeiro 2023

Matrícula	Servidor	Período	Ocorrências	Vínculo	Custo	Valor
434213	ADHARA SHUAMME BENTO BRAGA	11/10/2022 à 08/04/2023	180 dias - CID-234	P. Serviço/Contemporário	Secretaria Municipal da Saúde	R\$ 6712,31
434221	CARLA THAISLLANE SILVA	03/11/2022 à 01/05/2023	180 dias - CID-080	P. Serviço/Contemporário	Secretaria Municipal da Saúde	R\$ 1544,40
432726	CLAUDIA OLIVEIRA DIAS	05/01/2023 à 03/07/2023	180 dias - CID-060	Cargo em Comissão	Secretaria Municipal da Saúde	R\$ 5203,29
433171	EDGLEICE DE JESUS SANTOS	24/10/2022 à 21/04/2023	180 dias - CID-060	Cargo em Comissão	Secretaria Municipal da Saúde	R\$ 5203,29
901412	HELLEN SOUZA DE OLIVEIRA	25/10/2022 à 22/04/2023	180 dias - CID-234	Cargo em Comissão	Função - Fundação Cultural Cidade de Aracaju	R\$ 1302,00
434025	LAIANE MARIA ALVES PASSOS NASCIMENTO	16/11/2022 à 14/05/2023	180 dias - CID-080	P. Serviço/Contemporário	Secretaria Municipal da Saúde	R\$ 6413,00
7016	LEILA PRISCILLA SOUZA LIMA	13/01/2023 à 11/07/2023	180 dias - CID-082	Cargo em Comissão	Empresa Municipal de Serviços Urbanos - EMSURB	R\$ 3258,90
433054	MICHELE LEONIDIO DA SILVA	15/12/2022 à 12/06/2023	180 dias - CID-080	Cargo em Comissão	Secretaria Municipal da Família e da Assistência Social	R\$ 2070,66
434966	MICHELE SANTANA DIVINO	31/12/2022 à 28/06/2023	180 dias - CID-060	P. Serviço/Contemporário	Secretaria Municipal da Educação - Básica FUNDEB	R\$ 5530,55
433681	PRISCILA RIBEIRO DE ASSIS SILVA	14/12/2022 à 11/06/2023	180 dias - CID-060	P. Serviço/Contemporário	Secretaria Municipal da Educação - Básica FUNDEB	R\$ 2769,23
433117	SIMONE MARIA CARVALHO SOUSA FEITOSA	10/12/2022 à 07/06/2023	180 dias - CID-234	P. Serviço/Contemporário	Secretaria Municipal da Saúde	R\$ 2169,80
432043	TATIANA VIANA DOS SANTOS AMARAL	04/10/2022 à 01/04/2023	180 dias - CID-060	P. Serviço/Contemporário	Secretaria Municipal da Saúde	R\$ 4617,08
434145	THASSIA KARINE ALMEIDA SANTANA	16/11/2022 à 14/05/2023	180 dias - CID-234	P. Serviço/Contemporário	Secretaria Municipal da Educação - Básica FUNDEB	R\$ 3041,80



13.28.780/0001-00

Gestão de Recursos Humanos
Secretaria Municipal do Planejamento, Orçamento e Gestão
Pagamento do INSS -01/01/2023

19:50:23

1

24/01/2023

INSS Geral	
Empregado	R\$ 1.066.793,91
Empregador	R\$ 2.405.183,86
Maternidade/Sal.Familia	R\$ 52.061,39
Restituição de INSS	R\$ 3.417,45
Total	R\$ 3.416.498,93

Saúde	
Empregado	R\$ 354.333,98
Empregador	R\$ 797.666,52
Total	R\$ 1.152.000,50

Educação	
Empregado	R\$ 57.831,37
Empregador	R\$ 137.461,93
Total	R\$ 195.293,30

Educação Básica	
Empregado	R\$ 295.304,67
Empregador	R\$ 618.240,67
Total	R\$ 913.545,34

Demais Secretarias - ADM	
Empregado	R\$ 359.323,89
Empregador	R\$ 799.753,35
Total	R\$ 1.155.659,79



ESTADO DE SERGIPE
PREFEITURA MUNICIPAL DE ARACAJU
Secretaria Municipal da Fazenda

DEMONSTRATIVO DO IPESAÚDE POR SECRETARIA RELATIVO AO MÊS DE JANEIRO/2023

FONTE: SEPLOG

	IPESaúde - SE Coparticipação	IPESaúde - SE Dependentes	IPESaúde - SE Titular	IPESaúde Dependente-REQUISITADO	Patronal - IPESAÚDE	Total
Ajuprev - Aracaju Previdencia	0,00	704,90	769,17	0,00	488,83	1.962,90
Ajuprev - Inativos Concursados - Magistério	0,00	204,81	646,49	0,00	646,49	1.497,79
Ajuprev - Inativos Concursados - Saúde	97,63	3.460,69	3.477,84	0,00	3.477,84	10.514,00
Ajuprev - Inativos Câmara - Funcionarios	0,00	12.675,31	19.195,79	0,00	19.195,79	51.066,89
Ajuprev - Pensão Falecimento Conc - Diversos	0,00	487,14	282,82	0,00	282,82	1.052,78
Ajuprev - Pensão Falecimento Conc - Magistério	0,00	223,38	164,25	0,00	164,25	551,88
Ajuprev - Pensão Falecimento Conc - Saúde	0,00	1.049,29	971,34	0,00	971,34	2.991,97
Ajuprev - Pensões por Falecimento Câmara	0,00	810,31	1.609,12	0,00	1.609,12	4.028,55
Ajuprev - Pensões por Falecimento Câmara - Vereadores	0,00	0,00	273,48	0,00	273,48	546,96
Controladoria Geral do Município	0,00	0,00	1.474,72	0,00	349,05	1.823,77
Empresa Municipal de Serviços Urbanos - Pessoal a Disp.	0,00	7.111,94	8.229,49	0,00	8.229,49	23.570,92
Empresa Municipal de Serviços Urbanos - EMSURB	0,00	5.160,11	15.653,48	0,00	9.165,25	29.978,84
Empresa Municipal de Urbanização - Pessoal a Disp.	0,00	5.572,64	4.990,56	0,00	4.990,56	15.553,76
Funcaju - Fundação Cultural Cidade de Aracaju	0,00	772,07	1.693,65	0,00	445,77	2.911,49
Fundat - Fundação Municipal de Formação para o Trabalho	0,00	0,00	1.190,95	0,00	0,00	1.190,95
Fundação Cultural Cidade de Aracaju - Pessoal a Disp.	0,00	0,00	112,24	0,00	112,24	224,48



ESTADO DE SERGIPE
PREFEITURA MUNICIPAL DE ARACAJU
Secretaria Municipal da Fazenda

DEMONSTRATIVO DO IPESAÚDE POR SECRETARIA RELATIVO AO MÊS DE JANEIRO/2023

FONTE: SEPLOG

	IPESAÚDE - SE Coparticipação	IPESAÚDE - SE Dependentes	IPESAÚDE - SE Titular	IPESAÚDE Dependente-REQUISITADO	Patronal - IPESAÚDE	Total
Fundação Municipal de Formação para o Trabalho - Pessoal a Disp.	0,00	617,58	930,77	0,00	930,77	2.479,12
Gabinete do Prefeito	0,00	477,44	921,69	0,00	199,00	1.598,13
Guarda Municipal de Aracaju	0,00	55.866,54	60.934,13	0,00	60.539,93	177.340,60
PMA/Ajuprev-Inativos-Diversos	97,06	126.022,50	151.178,11	0,00	151.178,11	428.475,78
PMA/Ajuprev-Inativos-Magistério	97,57	60.346,26	81.392,77	0,00	81.392,77	223.229,37
PMA/Ajuprev-Inativos-Saúde	0,00	11.302,54	16.599,01	0,00	16.599,01	44.500,56
PMA/Ajuprev-Inativos-Smtt	0,00	1.796,10	1.597,70	0,00	1.597,70	4.991,50
PMA/Ajuprev-Pensão por Falecimento-Diversos	0,00	9.574,84	18.761,34	0,00	18.761,34	47.097,52
PMA/Ajuprev-Pensão por Falecimento-Magistério	0,00	2.281,76	2.867,21	0,00	2.867,21	8.016,18
PMA/Ajuprev-Pensão por Falecimento-SMTT	0,00	394,20	355,15	0,00	355,15	1.104,50
PMA/Ajuprev-Pensão por Falecimento-Saúde	0,00	345,59	1.728,94	0,00	1.728,94	3.803,47
Procuradoria Geral do Município	0,00	431,80	3.657,26	0,00	1.258,66	5.347,72
SMTT - Administrativo	0,00	1.900,68	3.979,89	0,00	1.934,43	7.815,00
SMTT- DPS/DTP/DT- Operacional	0,00	22.465,16	26.773,65	0,00	26.050,96	75.289,77
Secretaria Municipal da Comunicação Social	0,00	828,60	1.013,34	0,00	338,80	2.180,74
Secretaria Municipal da Defesa Social e da Cidadania	0,00	1.222,35	1.449,99	0,00	315,97	2.988,31
Secretaria Municipal da Educação - Adm Geral	0,00	15.752,98	15.487,52	0,00	15.487,52	46.728,02
Secretaria Municipal da Educação - Básica FUNDEB	0,00	73.297,31	101.731,27	0,00	93.592,91	268.621,49
Secretaria Municipal da Educação - MDE	0,00	4.642,00	12.595,96	207,86	6.611,88	24.057,70
Secretaria Municipal da Família e da Assist. Social - Conselhos Tutelares	0,00	608,80	394,20	0,00	0,00	1.003,00
Secretaria Municipal da Família e da Assistência Social	0,00	22.350,13	32.317,58	0,00	26.710,61	81.378,32



DEMONSTRATIVO DO IPESAÚDE POR SECRETARIA RELATIVO AO MÊS DE JANEIRO/2023

FONTE: SEPLOG

	IPESaúde - SE Coparticipação	IPESaúde - SE Dependentes	IPESaúde - SE Titular	IPESaúde Dependente- REQUISITADO	Patronal - IPESAÚDE	Total
Secretaria Municipal da Fazenda	0,00	2.726,15	7.591,56	0,00	3.886,49	14.204,20
Secretaria Municipal da Indústria, Comércio e Turismo	0,00	249,63	1.378,84	0,00	0,00	1.628,47
Secretaria Municipal da Infraestrutura	0,00	363,52	918,96	0,00	0,00	1.282,48
Secretaria Municipal da Juventude e do Esporte	0,00	832,47	1.438,47	0,00	322,41	2.593,35
Secretaria Municipal da Saúde	98,56	144.038,49	160.903,28	36,08	143.356,21	448.432,62
Secretaria Municipal da Saúde - Adm Geral	0,00	8.169,51	7.754,78	0,00	7.754,78	23.679,07
Secretaria Municipal de Governo	0,00	140,17	2.525,39	0,00	424,26	3.089,82
Secretaria Municipal do Meio Ambiente	0,00	3.998,30	5.073,17	0,00	4.473,52	13.544,99
Secretaria Municipal do Planejamento Orçamento e Gestão	0,00	2.996,35	6.316,73	0,00	2.474,84	11.787,92
Vice-Prefeitura Municipal de Aracaju	0,00	0,00	545,05	0,00	347,95	893,00
Total	390,82	614.272,34	791.849,10	243,94	721.894,45	2.128.650,65



ESTADO DE SERGIPE
PREFEITURA MUNICIPAL DE ARACAJU
Secretaria Municipal da Fazenda

DEMONSTRATIVO DO FINANPREVI, IPREM, FUNPRE-RC E FUNPREV-BA POR SECRETARIA REALTIVO AO MÊS DE JANEIRO/2023
FONTE: SEPLOG



ESTADO DE SERGIPE
PREFEITURA MUNICIPAL DE ARACAJU
SECRETARIA MUNICIPAL DO PLANEJAMENTO, ORÇAMENTO E GESTÃO
DEMONSTRATIVO CONVÊNIO PMA/FINANPREV: 01/01/2023

CONTRIBUIÇÃO SERVIDORES - ADM. DIRETA	511 - RPPS/Finanprev	RECIPREV	Inst. Prev. Munic./SP- IPREM	FUNPREV-RC	FUNPREV-BA	IPREV-SE	Total
Controladoria Geral do Município	284,61	0,00	0,00	0,00	0,00	0,00	284,61
Procuradoria Geral do Município	790,45	0,00	0,00	0,00	0,00	0,00	790,45
Secretaria Municipal da Defesa Social e da Cidadania	0,00	244,66	2.550,68	0,00	0,00	0,00	2.795,34
Secretaria Municipal da Educação - MDE	10.110,57	0,00	810,45	239,80	0,00	0,00	11.160,82
Secretaria Municipal da Família e da Assistência	750,56	0,00	0,00	0,00	0,00	0,00	750,56
Secretaria Municipal da Fazenda	608,46	0,00	0,00	0,00	267,29	0,00	875,75
Secretaria Municipal da Saúde	3.680,00	0,00	0,00	0,00	0,00	517,31	4.197,31
Secretaria Municipal de Governo	1.251,31	0,00	0,00	0,00	0,00	0,00	1.251,31
Vice-Prefeitura Municipal de Aracaju	2.894,68	0,00	0,00	0,00	0,00	0,00	2.894,68
TOTAL	20.370,64	244,66	3.361,13	239,80	267,29	517,31	25.000,83

CONTRIBUIÇÃO SERVIDORES - ADM. INDIRETA	511 - RPPS/Finanprev	Total
Empresa Municipal de Serviços Urbanos - EMSURB	2.009,31	2.009,31
SMTT- Administrativo	740,07	740,07
TOTAL	2.749,38	2.749,38

TOTAL GERAL SERVIDORES	511 - RPPS/Finanprev	RECIPREV	Inst. Prev. Munic./SP- IPREM	FUNPREV-RC	FUNPREV-BA	IPREV-SE	Total
TOTAL	23.120,02	244,66	3.361,13	239,80	267,29	517,31	27.750,21



ESTADO DE SERGIPE
PREFEITURA MUNICIPAL DE ARACAJU
Secretaria Municipal da Fazenda

DEMONSTRATIVO DO FINANPREVI, IPREM, FUNPRE-RC E FUNPREV-BA POR SECRETARIA REALTIVO AO MÊS DE JANEIRO/2023
FONTE: SEPLOG

CONTRIBUIÇÃO PATRONAL - ADM. DIRETA	511 - RPPS/Finanprev	RECIPIREV	Inst. Prev. Munic./SP-IPREM	FUNPREV-RC	FUNPREV-BA	IPREV-SE	Total
Controladoria Geral do Município	569,22	0,00	0,00	0,00	0,00	0,00	569,22
Procuradoria Geral do Município	1.580,90	0,00	0,00	0,00	0,00	0,00	1.580,90
Secretaria Municipal da Defesa Social e da	0,00	489,32	5.101,36	0,00	0,00	0,00	5.590,68
Secretaria Municipal da Educação - MDE	20.221,14	0,00	1.620,90	308,31	0,00	0,00	22.150,35
Secretaria Municipal da Família e da Assistência	1.501,12	0,00	0,00	0,00	0,00	0,00	1.501,12
Secretaria Municipal da Fazenda	1.216,92	0,00	0,00	0,00	458,21	0,00	1.675,13
Secretaria Municipal da Saúde	7.360,00	0,00	0,00	0,00	0,00	1.034,62	8.394,62
Secretaria Municipal de Governo	2.502,62	0,00	0,00	0,00	0,00	0,00	2.502,62
Vice-Prefeitura Municipal de Aracaju	5.789,36	0,00	0,00	0,00	0,00	0,00	5.789,36
TOTAL	40.741,28	489,32	6.722,26	308,31	458,21	1.034,62	49.754,00

CONTRIBUIÇÃO PATRONAL - ADM. INDIRETA	511 - RPPS/Finanprev	Total
Empresa Municipal de Serviços Urbanos -	4.018,62	4.018,62
SMTT- Administrativo	1.480,14	1.480,14
TOTAL	5.498,76	5.498,76

TOTAL GERAL PATRONAL	511 - RPPS/Finanprev	RECIPIREV	Inst. Prev. Munic./SP-IPREM	FUNPREV-RC	FUNPREV-BA	IPREV-SE	Total
TOTAL	46.240,04	489,32	6.722,26	308,31	458,21	1.034,62	55.252,77

EMIÇÃO:27/01/2023 16H03



IRRF - A RECOLHER AO TESOUREO MUNICIPAL JANEIRO/2023

ÓRGÃOS	VALOR R\$	TOTAL
GP	17.264,87	17.264,87
GVP	13.645,01	13.645,01
SEGOV	54.133,26	54.133,26
FUNCAJU PESSOAL A DISPOSIÇÃO	19,27	19,27
PGM	267.606,44	267.606,44
CGM	16.153,60	16.153,60
SECOM	21.820,08	21.820,08
SEMFAS	150.585,23	150.585,23
FUNDAT PESSOAL A DISPOSIÇÃO SEMFAS	3.099,58	3.099,58
SEMFAS CONS. TUTELARES	141,57	141,57
SEMPAZ	240.993,66	240.993,66
SEJESP	18.028,98	18.028,98
SEMA	27.866,57	27.866,57
SEMICT	36.309,31	36.309,31
SEMINFRA	17.336,41	17.336,41
EMSURB PESSOAL A DISPOSIÇÃO	13.327,31	13.327,31
EMURB PESSOAL A DISPOSIÇÃO	38.912,82	38.912,82
SEMDEC	23.556,16	23.556,16
SEMDEC GMA	227.404,06	227.404,06
SEPLOG	85.682,42	85.682,42
TOTAL ADM DIRETA	1.273.886,61	1.273.886,61
SEMED MDE	200.474,32	200.474,32
SEMED ADM. GERAL	20.381,30	20.381,30
FUNDEB	1.436.150,07	1.436.150,07
FUNDEB TEMPORARIA	180.196,17	180.196,17
TOTAL FOLHA SEMED	1.837.201,86	1.837.201,86
SMS	1.165.682,37	1.165.682,37
SMS ADM. GERAL	19.644,38	19.644,38
SMS TEMPORÁRIA	139.205,53	139.205,53
TOTAL FOLHA SMS	1.324.532,28	1.324.532,28
FUNCAJU	8.297,42	8.297,42
FUNDAT	10.733,97	10.733,97
EMURB	195.883,89	195.883,89
EMSURB	48.319,25	48.319,25
SMTT	128.686,48	128.686,48
TOTAL ADM INDIRETA	391.921,01	391.921,01
AJUPREV - ÓRGÃO	9.168,19	9.168,19
PMA/AJUPREV- INATIVOS-DIVERSOS	505.045,88	505.045,88
PMA/AJUPREV- INATIVOS-MAHISTÉRIO	1.082.983,07	1.082.983,07
PMA/AJUPREV- INATIVOS-SAÚDE	231.354,11	231.354,11
PMA/AJUPREV- INATIVOS-SMTT	6.760,43	6.760,43
PMA/AJUPREV- PENSÃO POR FALECIMENTO - DIVERSOS	57.626,38	57.626,38
PMA/AJUPREV- PENSÃO POR FALECIMENTO - MAGISTÉRIO	40.010,50	40.010,50
PMA/AJUPREV- PENSÃO POR FALECIMENTO - SAÚDE	9.443,32	9.443,32
PMA/AJUPREV- PENSÃO POR FALECIMENTO - SMTT	878,17	878,17
AJUPREV- INATIVOS CÂMARA - FUNCIONARIOS	174.090,60	174.090,60
AJUPREV- INATIVOS CÂMARA - VEREADORES	6.039,82	6.039,82
AJUPREV- PENSÕES POR FALECIMENTO CÂMARA	6.102,87	6.102,87
AJUPREV- PENSÕES POR CÂMARA - VEREADORES	9.238,39	9.238,39
AJUPREV-INATIVOS CONCURSADOS - MAGISTÉRIO	6.949,91	6.949,91
AJUPREV-INATIVOS CONCURSADOS - SAÚDE	49.876,33	49.876,33
AJUPREV-PENSÃO FALECIMENTO CONCURSADOS DIVERSOS	171,18	171,18
AJUPREV-PENSÃO FALECIMENTO CONCURSADOS- MAGISTÉRIO	88,83	88,83
AJUPREV-PENSÃO FALECIMENTO CONCURSADOS- SAÚDE	3.334,48	3.334,48
TOTAL AJUPREVID	2.199.162,46	2.199.162,46
TOTAL GERAL	7.026.704,22	7.026.704,22





13.28.780/0001-00

Gestão de Recursos Humanos
Secretaria Municipal do Planejamento, Orçamento e Gestão
Vale Transporte -01/01/2023

19:56:29

1

24/01/2023

Ccusto	Secretaria	Valor Descontado	Número de Fichas	Valor Fichas	Patronal
9	Controladoria Geral do Município	R\$ 335,45	504	R\$ 2.268,00	R\$ 1.932,55
45	Empresa Municipal de Serviços Urbanos - EMSURB	R\$ 13.508,55	17784	R\$ 80.028,00	R\$ 66.519,45
12	Empresa Municipal de Serviços Urbanos - Pessoal a Disp.	R\$ 5.514,40	4392	R\$ 19.764,00	R\$ 14.249,60
18	Funcaju - Fundação Cultural Cidade de Aracaju	R\$ 1.049,27	972	R\$ 4.374,00	R\$ 3.324,73
17	Fundação Municipal de Formação para o Trabalho - Pessoal a Disp.	R\$ 496,04	252	R\$ 1.134,00	R\$ 637,96
55	Fundat - Fundação Municipal de Formação para o Trabalho	R\$ 1.701,50	3132	R\$ 14.094,00	R\$ 12.392,50
1	Gabinete do Prefeito	R\$ 412,76	432	R\$ 1.944,00	R\$ 1.531,24
4	Procuradoria Geral do Município	R\$ 758,92	900	R\$ 4.050,00	R\$ 3.291,08
10	Secretaria Municipal da Comunicação Social	R\$ 241,19	324	R\$ 1.458,00	R\$ 1.216,81
33	Secretaria Municipal da Defesa Social e da Cidadania	R\$ 557,85	468	R\$ 2.106,00	R\$ 1.548,15
47	Secretaria Municipal da Educação - Adm Geral	R\$ 6.958,82	3204	R\$ 14.418,00	R\$ 7.459,18
22	Secretaria Municipal da Educação - Básica FUNDEB	R\$ 9.596,07	2700	R\$ 12.150,00	R\$ 2.553,93
21	Secretaria Municipal da Educação - MDE	R\$ 2.077,47	3708	R\$ 16.686,00	R\$ 14.608,53
3	Secretaria Municipal da Família e da Assistência Social	R\$ 14.680,60	14004	R\$ 63.018,00	R\$ 48.337,40
6	Secretaria Municipal da Fazenda	R\$ 2.151,48	2628	R\$ 11.826,00	R\$ 9.674,52
37	Secretaria Municipal da Indústria, Comércio e Turismo	R\$ 496,52	792	R\$ 3.564,00	R\$ 3.067,48
34	Secretaria Municipal da Infraestrutura	R\$ 234,07	360	R\$ 1.620,00	R\$ 1.385,93
24	Secretaria Municipal da Juventude e do Esporte	R\$ 305,98	288	R\$ 1.296,00	R\$ 990,02
40	Secretaria Municipal da Saúde	R\$ 66.378,20	43272	R\$ 194.724,00	R\$ 128.345,80
46	Secretaria Municipal da Saúde - Adm Geral	R\$ 3.072,82	1800	R\$ 8.100,00	R\$ 5.027,18
2	Secretaria Municipal de Governo	R\$ 1.406,87	1368	R\$ 6.156,00	R\$ 4.749,13
36	Secretaria Municipal do Meio Ambiente	R\$ 421,52	540	R\$ 2.430,00	R\$ 2.008,48
11	Secretaria Municipal do Planejamento Orçamento e Gestão	R\$ 2.500,69	3708	R\$ 16.686,00	R\$ 14.185,31
	TOTAL	R\$ 134.857,04	107532	R\$ 483.894,00	R\$ 349.036,96

EMISSÃO:27/01/2023 16H03



DEMONSTRATIVO DE PAGAMENTO POR BANCO EMPRÉSTIMOS CONSIGNADOS

MÊS	EMPRÉSTIMO CONSIGNADOS																														TOTAL											
	DTD	CEF	DTD	BB	DTD	CAPEMISA	DTD	SBFP	DTD	BANESE	DTD	PANAMERIC	DTD	BRADESCO	DTD	DAYCOVAL	DTD	SANTANDER	DTD	EQUATORIAL	DTD	COMPREV	DTD	BRADESCO FINANCIAMENTO	DTD	ITAU UNIBANCO	DTD	INDUSTRIAL DO BRASIL	DTD	ITÁU		DTD	SICOB	DTD	SICREDI	DTD	SAFRA	DTD				
JANEIRO	3.986	2.805.934,92	382	377.876,78	91	20.431,07	625	235.314,71	1.620	1.034.970,46	344	78.193,12	58	45.276,88	380	84.810,50	579	159.395,57	1	79,40	30	5.836,68	32	5.669,77	2	644,30	42	7.422,49	48	8.155,51	1	521,61	25	17.775,25	53	10.389,59	8.299	4.893.086,84				
FEVEREIRO	0	0,00	0	0,00	0	0,00	0	0,00	0	0,00	0	0,00	0	0,00	0	0,00	0	0,00	0	0,00	0	0,00	0	0,00	0	0,00	0	0,00	0	0,00	0	0,00	0	0,00	0	0,00	0	0,00	0	0,00	0	0,00
MARÇO	0	0,00	0	0,00	0	0,00	0	0,00	0	0,00	0	0,00	0	0,00	0	0,00	0	0,00	0	0,00	0	0,00	0	0,00	0	0,00	0	0,00	0	0,00	0	0,00	0	0,00	0	0,00	0	0,00	0	0,00	0	0,00
ABRIL	0	0,00	0	0,00	0	0,00	0	0,00	0	0,00	0	0,00	0	0,00	0	0,00	0	0,00	0	0,00	0	0,00	0	0,00	0	0,00	0	0,00	0	0,00	0	0,00	0	0,00	0	0,00	0	0,00	0	0,00	0	0,00
MAIO	0	0,00	0	0,00	0	0,00	0	0,00	0	0,00	0	0,00	0	0,00	0	0,00	0	0,00	0	0,00	0	0,00	0	0,00	0	0,00	0	0,00	0	0,00	0	0,00	0	0,00	0	0,00	0	0,00	0	0,00	0	0,00
JUNHO	0	0,00	0	0,00	0	0,00	0	0,00	0	0,00	0	0,00	0	0,00	0	0,00	0	0,00	0	0,00	0	0,00	0	0,00	0	0,00	0	0,00	0	0,00	0	0,00	0	0,00	0	0,00	0	0,00	0	0,00	0	0,00
JULHO	0	0,00	0	0,00	0	0,00	0	0,00	0	0,00	0	0,00	0	0,00	0	0,00	0	0,00	0	0,00	0	0,00	0	0,00	0	0,00	0	0,00	0	0,00	0	0,00	0	0,00	0	0,00	0	0,00	0	0,00	0	0,00
AGOSTO	0	0,00	0	0,00	0	0,00	0	0,00	0	0,00	0	0,00	0	0,00	0	0,00	0	0,00	0	0,00	0	0,00	0	0,00	0	0,00	0	0,00	0	0,00	0	0,00	0	0,00	0	0,00	0	0,00	0	0,00	0	0,00
SETEMBRO	0	0,00	0	0,00	0	0,00	0	0,00	0	0,00	0	0,00	0	0,00	0	0,00	0	0,00	0	0,00	0	0,00	0	0,00	0	0,00	0	0,00	0	0,00	0	0,00	0	0,00	0	0,00	0	0,00	0	0,00	0	0,00
OUTUBRO	0	0,00	0	0,00	0	0,00	0	0,00	0	0,00	0	0,00	0	0,00	0	0,00	0	0,00	0	0,00	0	0,00	0	0,00	0	0,00	0	0,00	0	0,00	0	0,00	0	0,00	0	0,00	0	0,00	0	0,00	0	0,00
NOVEMBRO	0	0,00	0	0,00	0	0,00	0	0,00	0	0,00	0	0,00	0	0,00	0	0,00	0	0,00	0	0,00	0	0,00	0	0,00	0	0,00	0	0,00	0	0,00	0	0,00	0	0,00	0	0,00	0	0,00	0	0,00	0	0,00
DEZEMBRO	0	0,00	0	0,00	0	0,00	0	0,00	0	0,00	0	0,00	0	0,00	0	0,00	0	0,00	0	0,00	0	0,00	0	0,00	0	0,00	0	0,00	0	0,00	0	0,00	0	0,00	0	0,00	0	0,00	0	0,00	0	0,00
TOTAL	0	2.805.934,92	0	377.876,78	0	20.431,07	0	235.314,71	0	1.034.970,46	0	78.193,12	0	45.276,88	0	84.810,50	0	159.395,57	0	79,40	0	5.836,68	0	5.669,77	0	644,30	0	7.422,49	0	8.155,51	0	521,61	0	17.775,25	0	10.389,59	0	4.893.086,84				

FONTE: PMA/SEPLOG/SEMPFAZ/CGOEF

EMISSÃO: 27/01/2023 16H03





FOLHA DE PAGAMENTO COM APOSENTADOS E PENSIONISTAS CONCURSADOS POR ÓRGÃO - 2023

MESES	APOSENTADOS		PENSÃO FALECIMENTO			TOTAL APOSENTADOS = (a+b)	TOTAL PENSÃO e =(c+d+e)	TOTAL f = (a+e)
	SEC SAÚDE (a)	SEC MAGIST (b)	SEC. SAÚDE (c)	DIVERSOS(d)	MAGISTÉRIO (e)			
JAN	500.903,60	114.087,91	97.400,89	8.265,67	15.244,42	614.991,51	120.910,98	735.902,49
FEV	-	-	-	-	-	-	-	-
MAR	-	-	-	-	-	-	-	-
ABR	-	-	-	-	-	-	-	-
MAI	-	-	-	-	-	-	-	-
JUN	-	-	-	-	-	-	-	-
JUL	-	-	-	-	-	-	-	-
AGO	-	-	-	-	-	-	-	-
SET	-	-	-	-	-	-	-	-
OUT	-	-	-	-	-	-	-	-
NOV	-	-	-	-	-	-	-	-
DEZ 13°	-	-	-	-	-	-	-	-
DEZ	-	-	-	-	-	-	-	-
TOTAL	500.903,60	114.087,91	97.400,89	8.265,67	15.244,42	614.991,51	120.910,98	735.902,49

QUANTITATIVOS DE APOSENTADOS E PENSIONISTAS CONCURSADOS - 2023

MESES	APOSENTADOS		PENSÃO FALECIMENTO			TOTAL APOSENTADOS = (a+b)	TOTAL PENSÃO e =(c+d+e)	TOTAL f = (a+e)
	SEC SAÚDE (a)	SEC MAGIST (b)	SEC. SAÚDE (c)	DIVERSOS(d)	MAGISTÉRIO (e)			
JAN	107	28	55	6	8	135	69	204
FEV	-	-	-	-	-	-	-	0
MAR	-	-	-	-	-	-	-	0
ABR	-	-	-	-	-	-	-	0
MAI	-	-	-	-	-	-	-	0
JUN	-	-	-	-	-	-	-	0
JUL	-	-	-	-	-	-	-	0
AGO	-	-	-	-	-	-	-	0
SET	-	-	-	-	-	-	-	0
OUT	-	-	-	-	-	-	-	0
NOV	-	-	-	-	-	-	-	0
DEZ 13°	-	-	-	-	-	-	-	0
DEZ	-	-	-	-	-	-	-	0



ESTADO DE SERGIPE
PREFEITURA MUNICIPAL DE ARACAJU

**LEI COMPLEMENTAR N.º 163
DE 20 DE DEZEMBRO DE 2017**

Dispõe sobre a contribuição previdenciária suplementar patronal do Município de Aracaju para a instituição de Plano de Amortização do Déficit Técnico Atuarial do Fundo Financeiro do Regime Próprio de Previdência Social dos Servidores do Município de Aracaju, e dá providências correlatas.

O PREFEITO DO MUNICÍPIO DE ARACAJU:

Faço saber que a Câmara Municipal aprovou, e eu sanciono a seguinte Lei Complementar:

Art. 1º O déficit técnico atuarial do Fundo Financeiro do Regime Próprio de Previdência Social dos Servidores do Município de Aracaju será equalizado anualmente através da Alíquota Patronal Suplementar devida pelos Poderes Executivo e Legislativo deste Município, observados os parâmetros da Portaria n.º 403, de 10 de dezembro de 2008, e suas alterações posteriores, do Ministério da Previdência Social.

Art. 2º A apuração do déficit técnico atuarial do RPPS dar-se-á por estudos atuariais realizados em conformidade com os regulamentos expedidos pelo Ministério da Previdência Social, buscando o reequilíbrio financeiro e atuarial do RPPS.

Art. 3º Os Poderes Legislativo e Executivo, arcarão com uma contribuição previdenciária suplementar incidente sobre a mesma base de cálculo das contribuições previdenciárias dos servidores ativos vinculados ao Fundo Financeiro do Regime Próprio de Previdência Social dos Servidores do Município de Aracaju, inclusive sobre a gratificação natalina, a ser repassada ao Instituto de Previdência dos Servidores Públicos do Município de Aracaju - ARACAJUPREVIDÊNCIA, mensalmente, sendo que para o exercício de 2018 a contribuição suplementar é de 166,96% (cento e sessenta e seis inteiros e noventa e seis centésimos por cento).

Art. 4º A contribuição patronal suplementar dos anos subsequentes será determinada nas reavaliações atuariais.



ESTADO DE SERGIPE
PREFEITURA MUNICIPAL DE ARACAJU

**LEI COMPLEMENTAR N.º 163
DE 20 DE DEZEMBRO DE 2017**

Art. 5º Esta Lei Complementar entra em vigor na data de sua publicação.

Art. 6º Revogam-se as disposições em contrário.

Aracaju, 20 de dezembro de 2017; 196º da Independência, 129º da República e 162º da Emancipação Política do Município.


EDVALDO NOGUEIRA
PREFEITO DE ARACAJU

Jeferson Dantas Passos
Secretário Municipal da Fazenda

Augusto Fábio Oliveira dos Santos
Secretário Municipal do Planejamento, Orçamento e Gestão

Carlos Roberto da Silva
Secretário Municipal de Governo

Projeto de Lei Complementar n.º 09/2017 - Autoria: Poder Executivo.

NOVA ALÍQUOTA PARA O EXERCÍCIO DE 2022 PARA A CONTRIBUIÇÃO PATRONAL SUPLEMENTAR RPPS - PLANO FINANCEIRO 505,71%

i) Plano de custeio a ser implementado e medidas para manutenção do equilíbrio financeiro e atuarial.

Como as alíquotas de contribuição praticadas atualmente são superiores ao Custo Normal apurado e há decisão judicial permitindo a manutenção das alíquotas de contribuição dos segurados, sugerimos então, que o Plano de Custeio seja mantido, como a seguir:

- contribuições mensais dos servidores ativos: 11,00%, incidentes sobre a remuneração de contribuição;
- contribuições mensais dos servidores aposentados e pensionistas: 11,00%; sobre a parcela das aposentadorias que excede o teto de benefício do RGPS;
- contribuições mensais dos aposentados e pensionistas portadores de doenças incapacitantes: 11,00%; sobre a parcela das aposentadorias que excede o dobro do teto de benefício do RGPS; e
- **contribuições mensais do Município: 22,00%** sobre a remuneração de contribuição dos servidores ativos à título de Custo Normal.
- **Contribuição Patronal Suplementar: 505,71%** sobre a remuneração de contribuição dos servidores ativos, apurada com base na projeção da insuficiência financeira para o ano de 2022.



VERIFICAÇÃO DAS ASSINATURAS



Código para verificação: 496F-044A-0601-A17C

Este documento foi assinado digitalmente pelos seguintes signatários nas datas indicadas:



ANTONIO SILVA ROCHA (CPF 171.XXX.XXX-72) em 30/01/2023 10:52:27 (GMT-03:00)

Papel: Parte

Emitido por: Sub-Autoridade Certificadora 1Doc (Assinatura 1Doc)

Para verificar a validade das assinaturas, acesse a Central de Verificação por meio do link:

<https://aracaju.1doc.com.br/verificacao/496F-044A-0601-A17C>