

# FOLHA DE PAGAMENTO 2022



**ARACAJU**  
Proteger a vida e cuidar da cidade

MÊS: DEZEMBRO/ 2022



**ARACAJU**  
Proteger a vida e cuidar da cidade

## Apresentação

Apresentamos a Folha de Pagamento Consolidada da Administração Direta e Indireta do mês de Dezembro de 2022, da Prefeitura de Aracaju.

Aracaju, 14 de Dezembro de 2022

**PREFEITO DE ARACAJU**  
Edvaldo Nogueira

**VICE- PREFEITA**  
katarina Feitoza

**SECRETÁRIO MUNICIPAL DA FAZENDA**  
Jeferson Dantas Passos

**SECRETÁRIO MUN. DE PLANEJAMENTO, ORÇAMENTO E GESTÃO**  
Augusto Fábio Oliveira dos Santos

**COORDENADOR GERAL EXECUÇÃO ORÇ.FINANCEIRA - SEMFAZ**  
Antonio Silva Rocha

**COORDENADORA GERAL DE GESTÃO PESSOAL -COGGP - SEPLQG**  
Fernanda Feitosa Moura

**COORDENADORA GERAL OPERAÇÕES CONTÁBEIS - SEMFAZ**  
Rafaela dos Santos Pereira

**COORDENADORIA DE OPERAÇÕES BANCÁRIAS - SEMFAZ**  
Antonio Agripino de Carvalho Santos

**COORDENADOR GERAL DE CONTROLE DE SISTEMA - SEMFAZ**  
Antonio Marcos de Oliveira

**ASSESSORIA DE COMUNICAÇÃO - ASCOM**  
LUIZA SAMPAIO



ESTADO DE SERGIPE  
PREFEITURA MUNICIPAL DE ARACAJU

# PAINEL

## FOLHA DE PAGAMENTO CONSOLIDADA DA PREFEITURA DE ARACAJU - DEZEMBRO/2022

**R\$ 79.853.847 100%**

**QTD 16.787 100%**

			16.787		
Cargo em Comissão	7.684.785	9,6%	Cargo em Comissão	2.204	13,1%
Estatutário com CC	1.793.110	2,2%	Estatutário com CC	121	0,7%
Estatutário Sem CC	33.823.517	42,4%	Estatutário Sem CC	5.249	31,3%
Requisitados/Contrato com CC	458.780	0,6%	Requisitados/Contrato com CC	58	0,3%
Requisitados/Contrato sem CC	778.070	1,0%	Requisitados/Contrato sem CC	167	1,0%
Contratação Temporária	5.802.394	7,3%	Contratação Temporária	1.781	10,6%
A Disposição	40.963	0,1%	A Disposição	8	0,0%
Estágio/Aprendiz	389.866	0,5%	Estágio/Aprendiz	641	3,8%
Municipalizado	16.272	0,0%	Municipalizado	12	0,1%
Ação Judicial	29.589	0,0%	Ação Judicial	13	0,1%
Pensão	331.044	0,4%	Pensão	406	2,4%
CLT	1.247.276	1,6%	CLT	308	1,8%
Pensão Falecimento	2.436.938	3,1%	Pensão Falecimento	948	5,6%
Inativos	25.021.243	31,3%	Inativos	4.871	29,0%

FONTE:SEPLUG/SEMFAZ-COGOEF

EMISSÃO: 22/11/2022 18H05

NOTA: FOLHA SEM OBRIGAÇÕES PATRONAIS PREVIDENCIÁRIAS

Assinado por: 1.035564 - ANEXO - SIA - VDA - COGOF  
Para verificar a validade das assinaturas, acesse <https://aracaju.1doc.com.br/verificacao/B67F-3652-AA01-1974> e informe o código B67F-3652-AA01-1974





ESTADO DE SERGIPE  
PREFEITURA MUNICIPAL DE ARACAJU



## FOLHA DE PAGAMENTO DA PREFEITURA

VÍNCULO	JAN	FEV	MAR	ABR	MAI	JUN	JUL	AGO	SET	OUT	NOV	DEZ	TOTAL	MÉDIA
Cargo em Comissão	6.500.951	6.500.216	6.999.263	7.197.875	7.976.645	8.005.135	8.103.745	8.111.958	8.004.794	7.380.454	7.561.608	7.684.785	90.027.429	7.502.248
Estatutário com CC	1.650.595	1.672.597	1.671.579	1.633.427	1.970.720	1.774.913	1.828.690	1.757.176	1.774.356	1.667.526	1.654.091	1.793.110	20.848.781	1.737.388
Estatutário Sem CC	23.800.157	23.800.629	23.568.683	24.421.752	49.410.477	31.846.765	37.031.301	32.368.573	32.480.779	30.879.114	30.989.674	33.823.517	374.421.422	31.201.785
Requisitados/Contrato com CC	392.670	399.307	391.762	374.514	427.728	452.181	429.097	427.582	473.440	435.648	1.202.398	458.780	5.865.107	488.769
Requisitados/Contrato sem CC	771.277	766.892	728.732	710.360	781.640	815.992	904.067	831.099	816.230	735.918	848.739	778.070	9.489.016	790.731
Contratação Temporaria	2.875.040	2.931.994	3.058.685	3.681.524	8.471.316	5.262.002	5.701.172	5.629.060	5.788.297	5.440.968	5.463.063	5.802.394	60.105.513	5.008.773
A Disposição	43.096	41.328	40.978	41.843	45.131	42.128	42.554	40.458	41.452	40.563	41.413	40.963	501.909	41.830
Estágio/Aprendiz	287.975	270.922	273.174	270.123	299.126	323.713	345.934	352.890	369.751	393.471	383.796	389.866	3.960.740	330.069
Municipalizado	12.602	12.422	12.632	14.461	13.341	15.566	14.303	13.211	13.392	13.197	13.242	16.272	164.638	13.771
Ação Judicial	22.047	24.579	23.876	23.281	29.258	34.178	36.524	34.546	32.613	30.000	30.160	29.589	350.650	29.220
Pensão	282.483	278.459	285.098	300.103	372.746	330.266	364.349	324.552	321.485	309.903	328.469	331.044	3.828.956	314.450
CLT	1.337.706	1.186.887	1.341.908	1.247.990	1.374.971	1.444.725	1.454.963	1.430.953	1.434.547	1.329.743	1.388.134	1.247.276	16.219.803	1.337.706
Pensão Falecimento	2.282.273	2.296.505	2.296.771	2.377.375	2.621.256	2.613.449	2.569.662	2.596.642	2.646.593	2.429.007	2.427.933	2.436.938	29.594.403	2.468.260
Inativos	22.998.514	23.047.425	23.201.450	24.110.144	28.055.707	25.875.629	25.968.975	26.372.006	26.797.319	24.930.347	24.969.337	25.021.243	301.348.095	25.110.333
<b>TOTAL</b>	<b>63.257.386</b>	<b>63.230.161</b>	<b>63.894.590</b>	<b>66.404.772</b>	<b>101.850.062</b>	<b>78.836.643</b>	<b>84.795.335</b>	<b>80.290.704</b>	<b>80.995.047</b>	<b>76.015.858</b>	<b>77.302.056</b>	<b>79.853.847</b>	<b>916.726.462</b>	<b>76.300.000</b>

FONTE: SEPLOG/SEMFAZ-COGOE

EMISSÃO: 22/11/2022 17H42

Assinado por 1 pessoa: ARTONIO SILVA SOUZA. Para verificar a validade dos assinaturas, acesse https://aracaju.1d99.com.br/portal/assinaturas. Código de Verificação: B67F-3652-AA01-1974





ESTADO DE SERGIPE  
PREFEITURA MUNICIPAL DE ARACAJU



## QUANTITATIVO DA FOLHA DE PAGAMENTO DA PREFEITURA

VÍNCULO	JAN	FEV	MAR	ABR	MAI	JUN	JUL	AGO	SET	OUT	NOV	DEZ	TOTAL	MÉDIA
Cargo em Comissão	2.186	2.190	2.178	2.191	2.169	2.178	2.194	2.200	2.209	2.167	2.197	2.204	26.263	2.182,75
Estatutário com CC	136	136	135	128	127	126	121	121	122	121	121	121	1.515	126,25
Estatutário Sem CC	5.445	5.443	5.425	5.407	5.376	5.355	5.349	5.327	5.302	5.281	5.265	5.249	64.224	5.352,00
Requisitados/Contrato com CC	60	60	60	58	57	58	58	57	59	58	58	58	701	58,42
Requisitados/Contrato sem CC	192	193	193	185	182	183	171	179	174	170	170	167	2.159	179,84
Contratação Temporária	1.190	1.214	1.322	1.405	1.410	1.472	1.588	1.615	1.687	1.665	1.695	1.781	18.044	1.503,67
A Disposição	9	9	9	9	9	9	9	8	8	8	8	8	103	8,58
Estágio/Aprendiz	504	492	485	477	480	525	554	578	586	645	642	641	6.609	550,75
Municipalizado	12	11	12	12	11	12	13	12	13	13	12	12	145	12,08
Ação Judicial	13	13	13	13	13	13	13	13	13	13	13	13	156	13,00
Pensão	414	417	417	413	412	413	408	403	403	404	407	406	4.917	409,75
CLT	318	315	315	314	312	312	309	309	309	309	308	308	3.738	311,50
Pensão Falecimento	924	926	927	935	936	941	943	941	950	945	946	948	11.262	938,50
Inativos	4.724	4.730	4.738	4.762	4.777	4.794	4.820	4.826	4.839	4.842	4.855	4.871	57.578	4.797,50
<b>TOTAL</b>	<b>16.127</b>	<b>16.149</b>	<b>16.229</b>	<b>16.309</b>	<b>16.271</b>	<b>16.391</b>	<b>16.550</b>	<b>16.589</b>	<b>16.674</b>	<b>16.641</b>	<b>16.697</b>	<b>16.787</b>	<b>197.414</b>	<b>16.451,25</b>

FONTE: SEPLOG/SEMFAZ-COGOEFF

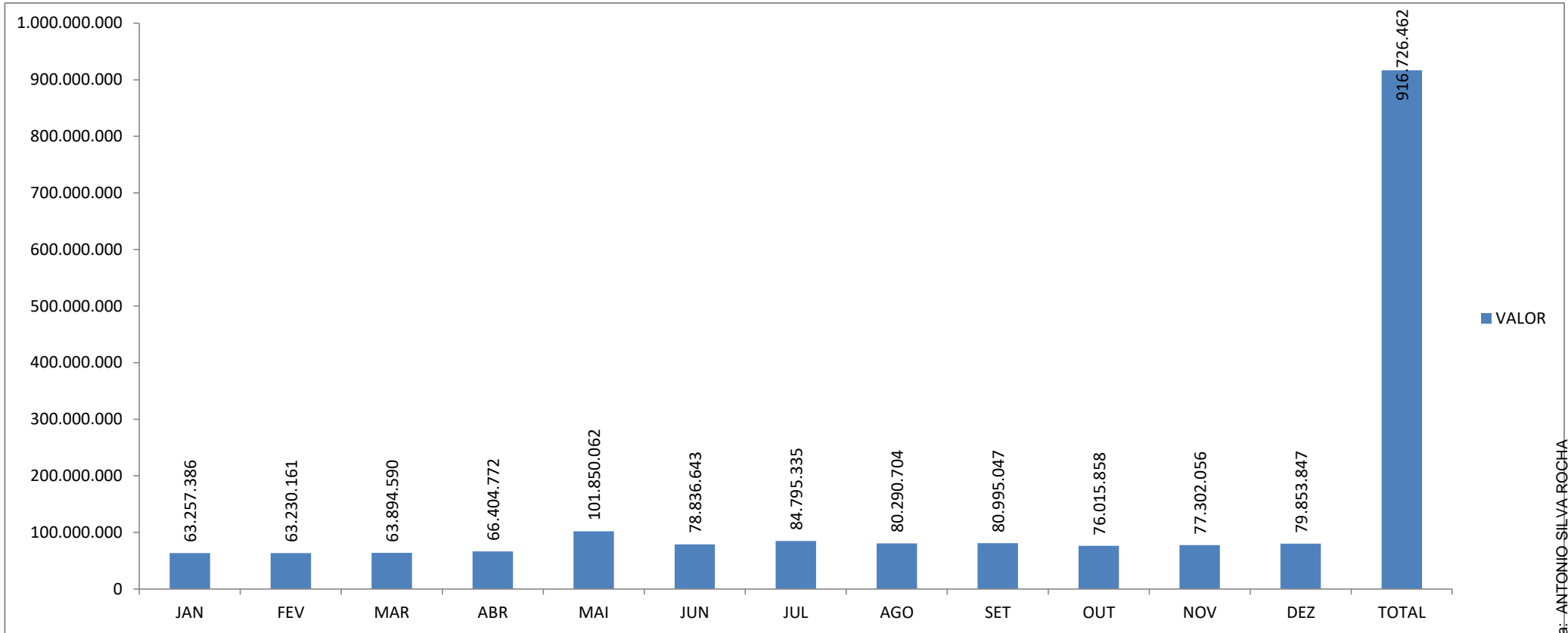
EMISSÃO: 22/11/2022 18H01







### GRÁFICO DA FOLHA DE PAGAMENTO DA PREFEITURA



FONTE: SEPLG/SEMFAZ-COGOEF

EMIÇÃO: 22/11/2022 18H05





## MÉDIA SALARIAL DA PREFEITURA DE ARACAJU

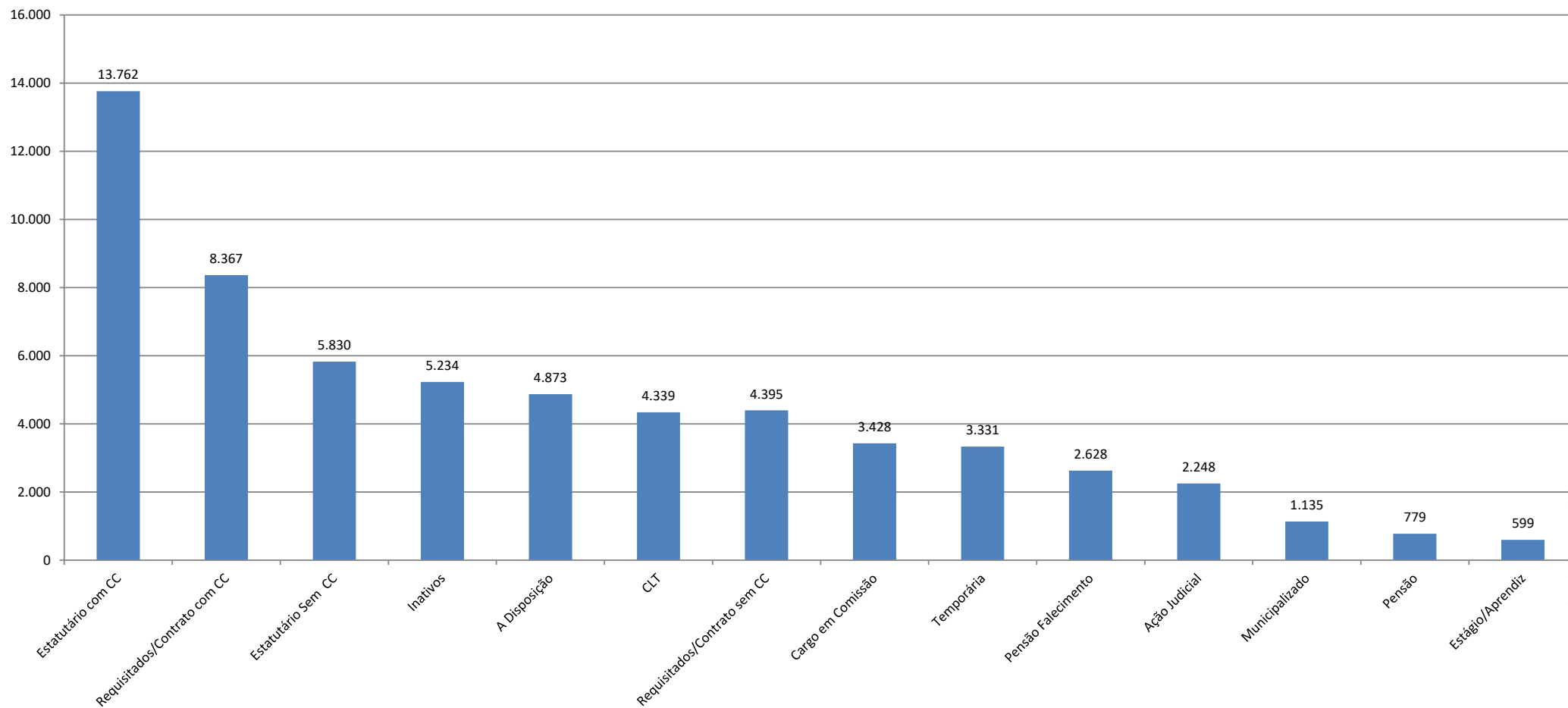
VÍNCULO	JAN	FEV	MAR	ABR	MAI	JUN	JUL	AGO	SET	OUT	NOV	DEZ	TOTAL
Cargo em Comissão	2.974	2.968	3.214	3.285	3.678	3.675	3.694	3.687	3.624	3.406	3.442	3.487	3.428
Estatutário com CC	12.137	12.299	12.382	12.761	15.517	14.087	15.113	14.522	14.544	13.781	13.670	14.819	13.762
Estatutário Sem CC	4.371	4.373	4.344	4.517	9.191	5.947	6.923	6.076	6.126	5.847	5.886	6.444	5.830
Requisitados/Contrato com CC	6.545	6.655	6.529	6.457	7.504	7.796	7.398	7.501	8.024	7.511	20.731	7.910	8.367
Requisitados/Contrato sem CC	4.017	3.974	3.776	3.840	4.295	4.459	5.287	4.643	4.691	4.329	4.993	4.659	4.395
Contratação Temporaria	2.416	2.415	2.314	2.620	6.008	3.575	3.590	3.485	3.431	3.268	3.223	3.258	3.331
A Disposição	4.788	4.592	4.553	4.649	5.015	4.681	4.728	5.057	5.182	5.070	5.177	5.120	4.873
Estágio/Aprendiz	571	551	563	566	623	617	624	611	631	610	598	608	599
Municipalizado	1.050	1.129	1.053	1.205	1.213	1.297	1.100	1.101	1.030	1.015	1.103	1.356	1.135
Ação Judicial	1.696	1.891	1.837	1.791	2.251	2.629	2.810	2.657	2.509	2.308	2.320	2.276	2.248
Pensão	682	668	684	727	905	800	893	805	798	767	807	815	779
CLT	4.207	3.768	4.260	3.974	4.407	4.631	4.709	4.631	4.643	4.303	4.507	4.050	4.339
Pensão Falecimento	2.470	2.480	2.478	2.543	2.800	2.777	2.725	2.759	2.786	2.570	2.567	2.571	2.628
Inativos	4.868	4.873	4.897	5.063	5.873	5.398	5.388	5.465	5.538	5.149	5.143	5.137	5.234
<b>TOTAL</b>	<b>3.922</b>	<b>3.915</b>	<b>3.937</b>	<b>4.072</b>	<b>6.260</b>	<b>4.810</b>	<b>5.124</b>	<b>4.840</b>	<b>4.858</b>	<b>4.568</b>	<b>4.630</b>	<b>4.757</b>	<b>4.644</b>

FONTE: SEPLOG/SEMFAZ-COGOEF

EMIÇÃO: 22/11/2022 18H05



## GRÁFICO DO RANQUE DA MÉDIA SALARIAL DA PREFEITURA DE ARACAJU EM REAIS



FONTE: SEPLOG/SEMFAZ-COGOEF

EMIÇÃO: 22/11/2022 18H05

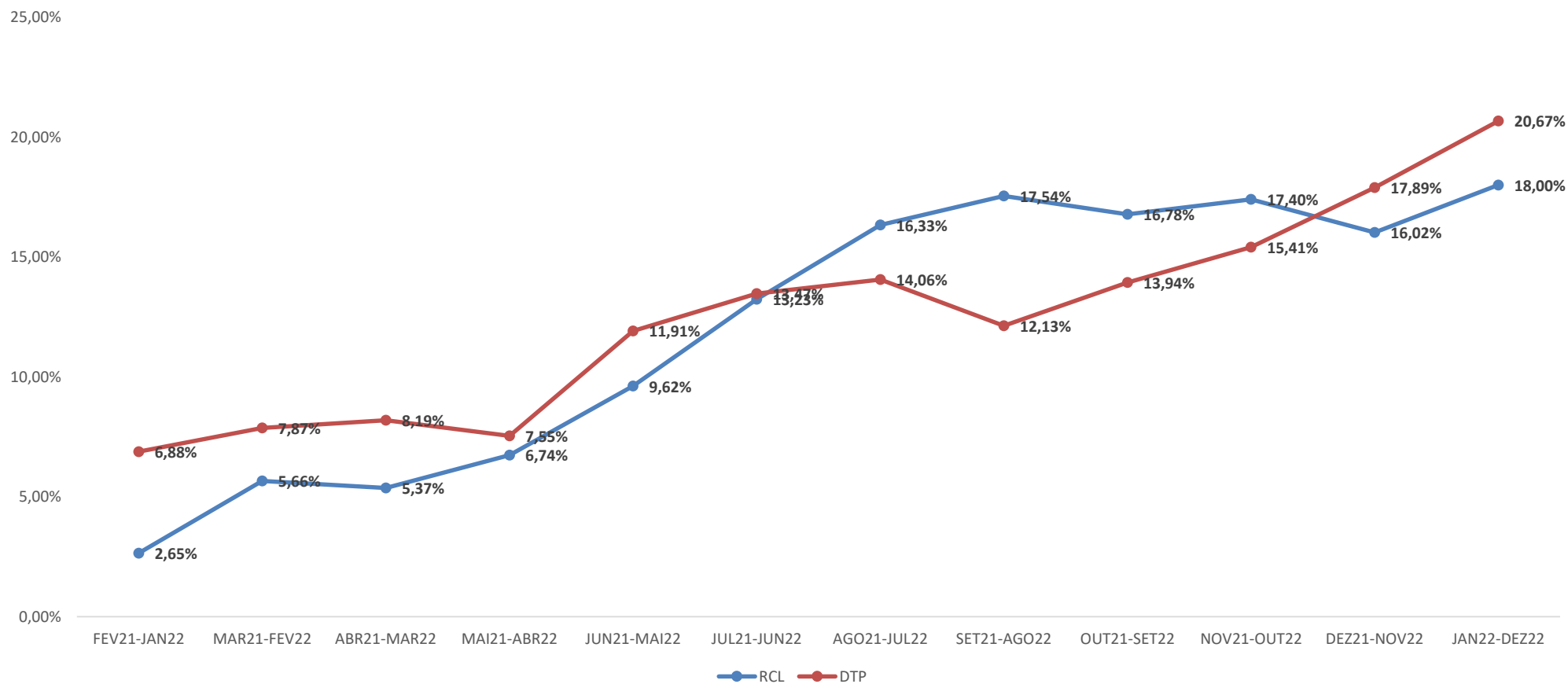




ESTADO DE SERGIPE  
PREFEITURA MUNICIPAL DE ARACAJU



Gráfico Comparativo da RCL X TDT EM 12 MESES 2022



NOTA: RCL E TDP DE DEZ/2022 SUJEITA A ALTERAÇÃO

FONTE: SEMFAZ-COGOEF

EMIÇÃO: 22/12/2022 16H53





ESTADO DE SERGIPE  
PREFEITURA MUNICIPAL DE ARACAJU

FOLHA DE PAGAMENTO POR ÓRGÃO  
MÊS: DEZEMBRO/2022

ÓRGÃO	VÍNCULO	VALOR	QTD	%VALOR		%QTD	
GABINETE DO PREFEITO	Cargo em Comissão	77.476,46	11	66,25%	76,57%	61,11%	66,67%
	Estatutário com CC	12.061,89	1	10,31%	-	5,56%	-
	Estatutário Sem CC	15.327,49	5	13,11%	13,11%	500,00%	500,00%
	Requisitados/Contrato com CC	12.074,97	1	10,33%	-	5,56%	5,56%
	<b>TOTAL</b>	<b>116.940,81</b>	<b>18</b>	<b>100,00%</b>	<b>100,00%</b>	<b>100,00%</b>	<b>100,00%</b>
VICE-PREFEITURA	Cargo em Comissão	67.625,37	11	54,67%	64,71%	64,71%	164,71%
	Estatutário com CC	16.377,31	2	13,24%	-	11,76%	-
	Estatutário com CC	37.625,90	3	30,42%	-	17,65%	-
	Pensão	2.067,51	1	1,67%	1,67%	5,88%	5,88%
	<b>TOTAL</b>	<b>123.696,09</b>	<b>17</b>	<b>100,00%</b>	<b>100,00%</b>	<b>100,00%</b>	<b>100,00%</b>
SECRETARIA MUNICIPAL DE GOVERNO	Cargo em Comissão	351.694,37	76	66,85%	90,81%	76,77%	86,81%
	Estatutário com CC	46.239,44	2	8,79%	-	2,02%	-
	Estatutário Sem CC	45.620,36	9	8,67%	8,67%	9,09%	20,20%
	Requisitados/Contrato com CC	79.851,24	8	15,18%	-	8,08%	-
	Estágio/Aprendiz	627,00	1	0,12%	0,12%	1,01%	1,01%
	Pensão	2.089,19	3	0,40%	0,40%	3,03%	3,03%
	<b>TOTAL</b>	<b>526.121,60</b>	<b>99</b>	<b>100,00%</b>	<b>100,00%</b>	<b>100,00%</b>	<b>100,00%</b>
FUNCAJU - PESSOAL A DISP.	Estatutário Sem CC	2.392,55	1	100,00%	100,00%	100,00%	100,00%
	<b>TOTAL</b>	<b>2.392,55</b>	<b>1</b>	<b>100,00%</b>	<b>100,00%</b>	<b>100,00%</b>	<b>100,00%</b>
FUNDAT - PESSOAL A DISP.	Estatutário Sem CC	51.969,06	12	100,00%	100,00%	100,00%	100,00%
	<b>TOTAL</b>	<b>51.969,06</b>	<b>12</b>	<b>100,00%</b>	<b>100,00%</b>	<b>100,00%</b>	<b>100,00%</b>
PROCURADORIA GERAL DO MUNICÍPIO	Cargo em Comissão	229.480,89	68	15,40%	50,47%	50,75%	67,66%
	Estatutário com CC	511.306,32	15	34,31%	-	11,19%	-
	Estatutário Sem CC	720.345,53	30	48,33%	48,33%	22,39%	36,35%
	Requisitados/Contrato com CC	11.450,70	1	0,77%	-	0,75%	-
	Contratação Temporária	0,00	0	0,00%	-	0,00%	-
	Estágio/Aprendiz	11.286,00	18	0,76%	0,76%	13,43%	13,43%
	Pensão	6.598,06	2	0,44%	0,44%	1,49%	1,49%
<b>TOTAL</b>	<b>1.490.467,50</b>	<b>134</b>	<b>100,00%</b>	<b>100,00%</b>	<b>100,00%</b>	<b>100,00%</b>	





ESTADO DE SERGIPE  
PREFEITURA MUNICIPAL DE ARACAJU

FOLHA DE PAGAMENTO POR ÓRGÃO  
MÊS: DEZEMBRO/2022

ÓRGÃO	VÍNCULO	VALOR	QTD	%VALOR		%QTD	
SECRETARIA MUNICIPAL DA FAZENDA	Cargo em Comissão	274.659,14	77	15,86%	42,02%	38,31%	48,70%
	Estatutário com CC	436.833,89	19	25,23%	-	9,45%	-
	Estatutário Sem CC	942.973,37	35	54,47%	54,47%	17,41%	17,41%
	Requisitados/Contrato com CC	15.934,24	2	0,92%	-	1,00%	-
	Requisitados/Contrato sem CC	0,00	0	0,00%	-	0,00%	-
	Estágio/Aprendiz	37.170,42	61	2,15%	2,15%	30,35%	30,35%
	Pensão	23.756,65	7	1,37%	1,37%	3,48%	3,48%
	<b>TOTAL</b>	<b>1.731.327,71</b>	<b>201</b>	<b>100,00%</b>	<b>100,00%</b>	<b>100,00%</b>	<b>100,00%</b>
SECRETARIA MUNICIPAL DA JUVENTUDE E DO ESP. E LAZER	Cargo em Comissão	192.182,19	61	86,84%	86,84%	70,11%	70,11%
	Estatutário Sem CC	16.404,74	4	7,41%	7,41%	4,60%	4,60%
	Requisitados/Contrato sem CC	0,00	0	0,00%	-	0,00%	-
	Contratação Temporária	0,00	0	0,00%	-	0,00%	-
	Estágio/Aprendiz	12.017,50	20	5,43%	5,43%	22,99%	22,99%
	Pensão	710,51	2	0,32%	0,32%	2,30%	2,30%
	<b>TOTAL</b>	<b>221.314,94</b>	<b>87</b>	<b>100,00%</b>	<b>100,00%</b>	<b>100,00%</b>	<b>100,00%</b>
	SECRETARIA MUNICIPAL DO MEIO AMBIENTE	Cargo em Comissão	172.518,83	55	43,80%	51,31%	45,08%
Estatutário com CC		29.598,66	4	7,51%	-	3,28%	-
Estatutário Sem CC		181.025,08	45	45,96%	45,96%	36,89%	36,89%
Estágio/Aprendiz		10.763,50	18	2,73%	2,73%	14,75%	14,75%
Pensão		0,00	0	0,00%	0,00%	0,00%	0,00%
<b>TOTAL</b>		<b>393.906,07</b>	<b>122</b>	<b>100,00%</b>	<b>100,00%</b>	<b>100,00%</b>	<b>100,00%</b>
SECRETARIA MUNICIPAL DA IND. COM. E TURISMO	Cargo em Comissão	188.409,28	49	87,84%	90,98%	81,67%	85,30%
	Estatutário Sem CC	13.937,76	2	6,50%	6,50%	3,33%	3,33%
	Requisitados/Contrato com CC	6.740,77	1	3,14%	-	1,67%	-
	Estágio/Aprendiz	4.234,50	7	1,97%	1,97%	11,67%	11,67%
	Pensão	1.171,17	1	0,55%	0,55%	1,67%	1,67%
	<b>TOTAL</b>	<b>214.493,48</b>	<b>60</b>	<b>100,00%</b>	<b>100,00%</b>	<b>100,00%</b>	<b>100,00%</b>



Assimilado em 12/12/2022. Para mais informações, consulte o código B67F-3652-AA01-1974



ESTADO DE SERGIPE  
PREFEITURA MUNICIPAL DE ARACAJU

FOLHA DE PAGAMENTO POR ÓRGÃO  
MÊS: DEZEMBRO/2022

ÓRGÃO	VÍNCULO	VALOR	QTD	%VALOR		%QTD	
SECRETARIA MUN.DA IND. COM. E TURISMO PESSOAL A DISP - EMSURB	Estatutário Sem CC	360.720,81	109	98,84%	98,84%	91,60%	91,60%
	Pensão	4.235,20	10	1,16%	1,16%	8,40%	8,40%
	<b>TOTAL</b>	<b>364.956,01</b>	<b>119</b>	<b>100,00%</b>	<b>100,00%</b>	<b>100,00%</b>	<b>100,00%</b>
ÓRGÃO	VÍNCULO	VALOR	QTD	%VALOR		%QTD	
SECRETARIA MUNICIPAL DA INFRAESTRUTURA	Cargo em Comissão	130.131,07	30	89,93%	93,50%	65,22%	67,30%
	Requisitados/Contrato com CC	5.162,05	1	3,57%	-	2,17%	-
	Requisitados/Contrato sem CC	0,00	0	0,00%	0,00%	0,00%	0,00%
	Contratação Temporária	0,00	0	0,00%	-	0,00%	-
	Estágio/Aprendiz	9.405,00	15	6,50%	6,50%	32,61%	32,61%
	Pensão	0,00	0	0,00%	0,00%	0,00%	0,00%
	<b>TOTAL</b>	<b>144.698,12</b>	<b>46</b>	<b>100,00%</b>	<b>100,00%</b>	<b>100,00%</b>	<b>100,00%</b>
ÓRGÃO	VÍNCULO	VALOR	QTD	%VALOR		%QTD	
SECRETARIA MUNICIPAL DA INFRAESTRUTURA PESSOAL A DISP.EMURB	Estatutário Sem CC	332.246,19	62	99,27%	99,27%	93,94%	93,94%
	Pensão	2.448,17	4	0,73%	0,73%	6,06%	6,06%
	<b>TOTAL</b>	<b>334.694,36</b>	<b>66</b>	<b>100,00%</b>	<b>100,00%</b>	<b>100,00%</b>	<b>100,00%</b>
ÓRGÃO	VÍNCULO	VALOR	QTD	%VALOR		%QTD	
SECRETARIA MUNICIPAL DA DEFESA SOCIAL E DA CIDADANIA	Cargo em Comissão	171.364,65	52	58,92%	76,05%	58,43%	64,00%
	Estatutário com CC	24.447,89	3	8,41%	-	3,37%	-
	Estatutário Sem CC	41.811,51	8	14,37%	19,09%	8,99%	11,24%
	Requisitados/Contrato com CC	25.391,28	2	8,73%	1,69%	2,25%	2,25%
	Requisitados/Contrato sem CC	13.719,34	2	4,72%	-	2,25%	-
	Estágio/Aprendiz	12.289,20	20	4,23%	4,23%	22,47%	22,47%
	Pensão	1.841,07	2	0,63%	0,63%	2,25%	2,25%
	<b>TOTAL</b>	<b>290.864,94</b>	<b>89</b>	<b>100,00%</b>	<b>100,00%</b>	<b>100,00%</b>	<b>100,00%</b>
ÓRGÃO	VÍNCULO	VALOR	QTD	%VALOR		%QTD	
SECRETARIA MUN. DA DEFESA SOCIAL E DA CIDADANIA GMA	Cargo em Comissão	2.070,66	1	0,08%	5,72%	0,21%	0,21%
	Estatutário com CC	150.063,75	17	5,64%	-	3,53%	-
	Estatutário Sem CC	2.429.045,36	397	91,29%	91,29%	82,37%	82,37%
	Ação Judicial	29.588,56	13	1,11%	1,11%	2,70%	2,70%
	Pensão	50.049,48	54	1,88%	1,88%	11,20%	11,20%
	<b>TOTAL</b>	<b>2.660.817,81</b>	<b>482</b>	<b>100,00%</b>	<b>100,00%</b>	<b>100,00%</b>	<b>100,00%</b>



Assessoria de Planejamento e Orçamento - Aracaju - Sergipe - Brasil  
Código: B67F-3652-AA01-1974



FOLHA DE PAGAMENTO POR ÓRGÃO  
MES: DEZEMBRO/2022

ÓRGÃO	VÍNCULO	VALOR	QTD	%VALOR		%QTD	
SECRETARIA MUN. DO PLANEJAMENTO ORÇAMENTO E GESTÃO	Cargo em Comissão	707.528,32	174	68,84%	82,21%	71,31%	76,64%
	Estatutário com CC	87.014,79	7	8,47%	-	2,87%	-
	Estatutário Sem CC	154.120,45	26	15,00%	15,00%	10,66%	10,66%
	Requisitados/Contrato com CC	50.386,25	6	4,90%	-	2,46%	-
	Requisitados/Contrato sem CC	0,00	0	0,00%	-	0,00%	-
	Contratação Temporária	0,00	0	0,00%	-	0,00%	-
	Estágio/Aprendiz	13.799,50	22	1,34%	1,34%	9,02%	9,02%
	Pensão	4.181,93	2	0,41%	0,41%	0,82%	0,82%
	CLT	0,00	0	0,00%	0,00%	0,00%	0,00%
	Pensão Falecimento	10.740,95	7	1,05%	1,05%	2,87%	2,87%
<b>TOTAL</b>		<b>1.027.772,19</b>	<b>244</b>	<b>100,00%</b>	<b>100,00%</b>	<b>100,00%</b>	<b>100,00%</b>
SECRETARIA MUNICIPAL DA EDUCAÇÃO - MDE	Cargo em Comissão	550.292,21	196	29,40%	45,22%	39,28%	43,44%
	Estatutário com CC	191.225,08	12	10,22%	-	2,40%	-
	Estatutário Sem CC	794.238,43	81	42,43%	48,49%	16,23%	19,67%
	Requisitados/Contrato com CC	105.021,78	9	5,61%	-	1,80%	-
	Requisitados/Contrato sem CC	113.512,19	17	6,06%	-	3,41%	-
	Contratação Temporária	0,00	0	0,00%	-	0,00%	-
	Estágio/Aprendiz	108.826,34	176	5,81%	5,81%	35,27%	35,27%
	Pensão	8.854,05	8	0,47%	0,47%	1,60%	1,60%
	CLT	0,00	0	0,00%	0,00%	0,00%	0,00%
	<b>TOTAL</b>		<b>1.871.970,08</b>	<b>499</b>	<b>100,00%</b>	<b>100,00%</b>	<b>100,00%</b>
SECRETARIA MUNICIPAL DA EDUCAÇÃO - ADM. GERAL	Estatutário com CC	35.072,01	7	5,65%	5,65%	3,24%	3,24%
	Estatutário Sem CC	576.108,08	190	92,86%	92,86%	87,96%	87,96%
	Requisitados/Contrato sem CC	0,00	0	0,00%	-	0,00%	-
	Pensão	9.219,32	19	1,49%	1,49%	8,80%	8,80%
	<b>TOTAL</b>		<b>620.399,41</b>	<b>216</b>	<b>100,00%</b>	<b>100,00%</b>	<b>100,00%</b>
SECRETARIA MUNICIPAL DA EDUCAÇÃO - BÁSICA FUNDEB	Estatutário Sem CC	12.569.235,66	1.162	79,72%	81,56%	62,37%	64,04%
	Requisitados/Contrato com CC	0,00	0	0,00%	0,00%	0,00%	0,00%
	Requisitados/Contrato sem CC	290.242,84	31	1,84%	-	1,66%	-
	Contratação Temporária	2.871.734,74	642	18,21%	-	34,46%	-
	Pensão	36.328,32	28	0,23%	0,23%	1,50%	1,50%
	<b>TOTAL</b>		<b>15.767.541,56</b>	<b>1.863</b>	<b>100,00%</b>	<b>100,00%</b>	<b>100,00%</b>

Assessoria de Planejamento e Orçamento - B07F-3652-AA01-1974









ESTADO DE SERGIPE  
PREFEITURA MUNICIPAL DE ARACAJU

FOLHA DE PAGAMENTO POR ÓRGÃO  
MÊS: DEZEMBRO/2022

ÓRGÃO	VÍNCULO	VALOR	QTD	%VALOR		%QTD	
EMPRESA MUNICIPAL DE SERVIÇOS URBANOS - EMSURB	Cargo em Comissão	969.876,02	412	58,60%	58,60%	56,83%	56,83%
	Estatutário Sem CC	70.356,52	64	4,25%	-	8,83%	-
	Requisitados/Contrato sem CC	42.793,78	3	2,59%	6,84%	0,41%	9,24%
	Estágio/Aprendiz	24.155,86	41	1,46%	1,46%	5,66%	5,66%
	Pensão	15.714,53	38	0,95%	-	5,24%	-
	CLT	530.370,30	165	32,04%	32,04%	22,76%	22,76%
	Pensão Falecimento	1.928,60	2	0,12%	0,12%	0,28%	0,28%
	<b>TOTAL</b>	<b>1.655.195,61</b>	<b>725</b>	<b>100,00%</b>	<b>100,00%</b>	<b>100,00%</b>	<b>100,00%</b>
EMPRESA MUNICIPAL DE OBRAS E URBANIZAÇÃO - EMURB	Cargo em Comissão e demais	767.388,64	69	45,09%	45,09%	19,55%	19,55%
	Requisitados/Contrato com CC	58.416,27	19	3,43%	-	5,38%	-
	Requisitados/Contrato sem CC	83.530,94	51	4,91%	8,34%	14,45%	19,88%
	A Disposição	40.963,17	8	2,41%	2,41%	2,27%	2,27%
	Estágio/Aprendiz	26.399,25	46	1,55%	-	13,03%	-
	Pensão	27.825,72	20	1,64%	1,64%	5,67%	5,67%
	CLT	697.195,05	140	40,97%	40,97%	39,66%	39,66%
	<b>TOTAL</b>	<b>1.701.719,04</b>	<b>353</b>	<b>100,00%</b>	<b>100,00%</b>	<b>100,00%</b>	<b>100,00%</b>
SMTT - DPS/DTP/DT - OPERACIONAL	Cargo em Comissão	59.973,51	25	4,81%	6,78%	9,36%	10,49%
	Estatutário com CC	24.574,74	3	1,97%	-	1,12%	-
	Estatutário Sem CC	1.128.025,39	202	90,51%	90,51%	75,66%	75,66%
	Requisitados/Contrato sem CC	0,00	0	0,00%	0,00%	0,00%	0,00%
	Estágio/Aprendiz	13.090,00	22	1,05%	1,05%	8,24%	8,24%
	Pensão	8.724,43	13	0,70%	0,70%	4,87%	4,87%
	CLT	11.866,07	2	0,95%	0,95%	0,75%	0,75%
	<b>TOTAL</b>	<b>1.246.254,14</b>	<b>267</b>	<b>100,00%</b>	<b>100,00%</b>	<b>100,00%</b>	<b>100,00%</b>
SMTT - ADMINISTRATIVO	Cargo em Comissão	108.639,16	45	36,23%	39,79%	45,92%	46,94%
	Estatutário com CC	10.657,57	1	3,55%	-	1,02%	-
	Estatutário Sem CC	141.956,45	22	47,34%	54,45%	22,45%	23,47%
	Requisitados/Contrato sem CC	21.294,71	1	7,10%	-	1,02%	-
	Estágio/Aprendiz	15.785,00	27	5,26%	5,26%	27,55%	27,55%
	Pensão	1.507,36	2	0,50%	0,50%	2,04%	2,04%
	<b>TOTAL</b>	<b>299.840,25</b>	<b>98</b>	<b>100,00%</b>	<b>100,00%</b>	<b>100,00%</b>	<b>100,00%</b>

código B67F-3652-AA01-1974



ÓRGÃO	VÍNCULO	VALOR	QTD	%VALOR		%QTD	
AJUPREV - ARACAJU PREVIDÊNCIA	Cargo em Comissão	44.911,19	10	42,12%	82,63%	45,45%	54,55%
	Estatutário com CC	43.192,30	2	40,51%	-	9,09%	-
	Estatutário Sem CC	13.503,68	2	12,66%	12,66%	12,66%	9,09%
	Estágio/Aprendiz	5.016,00	8	4,70%	4,70%	36,36%	36,36%
	<b>TOTAL</b>	<b>106.623,17</b>	<b>22</b>	<b>100,00%</b>	<b>100,00%</b>	<b>100,00%</b>	<b>100,00%</b>
PMA/AJUPREV- INATIVOS-DIVERSOS	Pensão	34.366,03	56	0,42%	0,42%	2,35%	2,35%
	Pensão Falecimento	0,00	0	0,00%	0,00%	0,00%	0,00%
	Inativos	8.246.920,02	2.326	99,59%	99,59%	97,65%	97,65%
	<b>TOTAL</b>	<b>8.281.286,05</b>	<b>2.382</b>	<b>100,00%</b>	<b>100,00%</b>	<b>100,00%</b>	<b>100,00%</b>
PMA/AJUPREV- INATIVOS-MAGISTÉRIO	Pensão	17.026,90	18	0,14%	0,14%	1,02%	1,02%
	Inativos	12.154.944,74	1.748	99,86%	99,86%	98,98%	98,98%
	<b>TOTAL</b>	<b>12.171.971,64</b>	<b>1.766</b>	<b>100,00%</b>	<b>100,00%</b>	<b>100,00%</b>	<b>100,00%</b>
PMA/AJUPREV- INATIVOS-SAÚDE	Pensão	4.002,34	4	0,17%	0,17%	0,93%	0,93%
	Pensão Falecimento	0,00	0	0,00%	0,00%	0,00%	0,00%
	Inativos	2.294.530,81	425	99,83%	99,83%	99,07%	99,07%
	<b>TOTAL</b>	<b>2.298.533,15</b>	<b>429</b>	<b>100,00%</b>	<b>100,00%</b>	<b>100,00%</b>	<b>100,00%</b>
PMA/AJUPREV- INATIVOS-SMTT	Pensão	1.032,19	1	0,81%	0,81%	3,57%	3,57%
	Inativos	127.376,71	27	99,20%	99,20%	96,43%	96,43%
	<b>TOTAL</b>	<b>128.408,90</b>	<b>28</b>	<b>100,00%</b>	<b>100,00%</b>	<b>100,00%</b>	<b>100,00%</b>
PMA/AJUPREV- PENSÃO POR FALECIMENTO - DIVERSOS	Pensão	870,53	3	0,06%	0,06%	0,47%	0,47%
	Pensão Falecimento	1.343.666,74	641	99,94%	99,94%	99,53%	99,53%
	<b>TOTAL</b>	<b>1.344.537,27</b>	<b>644</b>	<b>100,00%</b>	<b>100,00%</b>	<b>100,00%</b>	<b>100,00%</b>
PMA/AJUPREV- PENSÃO POR FALECIMENTO - MAGISTÉRIO	Pensão Falecimento	618.916,21	123	100,00%	100,00%	100,00%	100,00%
	<b>TOTAL</b>	<b>618.916,21</b>	<b>123</b>	<b>100,00%</b>	<b>100,00%</b>	<b>100,00%</b>	<b>100,00%</b>



FOLHA DE PAGAMENTO POR ÓRGÃO  
MÊS: DEZEMBRO/2022

ÓRGÃO	VÍNCULO	VALOR	QTD	%VALOR		%QTD	
PMA/AJUPREV- PENSÃO POR FALECIMENTO - SAÚDE	Pensão Falecimento	125.258,33	57	100,00%	100,00%	100,00%	100,00%
	<b>TOTAL</b>	<b>125.258,33</b>	<b>57</b>	<b>100,00%</b>	<b>100,00%</b>	<b>100,00%</b>	<b>100,00%</b>
ÓRGÃO	VÍNCULO	VALOR	QTD	%VALOR		%QTD	
PMA/AJUPREV- PENSÃO POR FALECIMENTO - SMTT	Pensão Falecimento	19.964,16	7	100,00%	100,00%	100,00%	100,00%
	<b>TOTAL</b>	<b>19.964,16</b>	<b>7</b>	<b>100,00%</b>	<b>100,00%</b>	<b>100,00%</b>	<b>100,00%</b>
ÓRGÃO	VÍNCULO	VALOR	QTD	%VALOR		%QTD	
AJUPREV- INATIVOS CÂMARA - FUNCIONARIOS	Pensão	8.662,16	5	0,58%	0,58%	2,50%	2,50%
	Inativos	1.483.695,95	195	99,42%	99,42%	97,50%	97,50%
	<b>TOTAL</b>	<b>1.492.358,11</b>	<b>200</b>	<b>100,00%</b>	<b>100,00%</b>	<b>100,00%</b>	<b>100,00%</b>
ÓRGÃO	VÍNCULO	VALOR	QTD	%VALOR		%QTD	
AJUPREV- INATIVOS CÂMARA - VEREADORES	Pensão	0,00	0	0,00%	0,00%	0,00%	0,00%
	Inativos	98.038,06	16	100,00%	100,00%	100,00%	100,00%
	<b>TOTAL</b>	<b>98.038,06</b>	<b>16</b>	<b>100,00%</b>	<b>100,00%</b>	<b>100,00%</b>	<b>100,00%</b>
ÓRGÃO	VÍNCULO	VALOR	QTD	%VALOR		%QTD	
AJUPREV- PENSÕES POR FALECIMENTO CÂMARA	Pensão Falecimento	96.871,40	24	100,00%	100,00%	100,00%	100,00%
	<b>TOTAL</b>	<b>96.871,40</b>	<b>24</b>	<b>100,00%</b>	<b>100,00%</b>	<b>100,00%</b>	<b>100,00%</b>
ÓRGÃO	VÍNCULO	VALOR	QTD	%VALOR		%QTD	
AJUPREV- PENSÕES POR FALECIMENTO CÂMARA - VEREADORES	Pensão Falecimento	99.131,01	18	100,00%	100,00%	100,00%	100,00%
	<b>TOTAL</b>	<b>99.131,01</b>	<b>18</b>	<b>100,00%</b>	<b>100,00%</b>	<b>100,00%</b>	<b>100,00%</b>
ÓRGÃO	VÍNCULO	VALOR	QTD	%VALOR		%QTD	
AJUPREV- INATIVOS CONCURSADOS - MAGISTÉRIO	Inativos	110.556,17	27	100,00%	100,00%	100,00%	100,00%
	<b>TOTAL</b>	<b>110.556,17</b>	<b>27</b>	<b>100,00%</b>	<b>100,00%</b>	<b>100,00%</b>	<b>100,00%</b>
ÓRGÃO	VÍNCULO	VALOR	QTD	%VALOR		%QTD	
AJUPREV- INATIVOS CONCURSADOS - SAÚDE	Pensão	345,78	2	0,07%	0,07%	1,83%	1,83%
	Inativos	505.180,12	107	99,93%	99,93%	98,17%	98,17%
	<b>TOTAL</b>	<b>505.525,90</b>	<b>109</b>	<b>100,00%</b>	<b>100,00%</b>	<b>100,00%</b>	<b>100,00%</b>



FOLHA DE PAGAMENTO QUANTITATIVA POR ÓRGÃO  
MÊS: DEZEMBRO/2022

ÓRGÃO	VÍNCULO	VALOR	QTD	%VALOR		%QTD	
AJUPREV- PENSÕES POR FALECIMENTO CONC. - MAGISTÉRIO	Pensão Falecimento	15.244,42	8	100,00%	100,00%	100,00%	100,00%
	<b>TOTAL</b>	<b>15.244,42</b>	<b>8</b>	<b>100,00%</b>	<b>100,00%</b>	<b>100,00%</b>	<b>100,00%</b>
AJUPREV- PENSÕES POR FALECIMENTO CONC. - SAÚDE	Pensão Falecimento	97.040,89	55	100,00%	100,00%	100,00%	100,00%
	<b>TOTAL</b>	<b>97.040,89</b>	<b>55</b>	<b>100,00%</b>	<b>100,00%</b>	<b>100,00%</b>	<b>100,00%</b>
AJUPREV- PENSÕES POR FALECIMENTO CONC. - DIVERSOS	Pensão Falecimento	8.175,67	6	100,00%	100,00%	100,00%	100,00%
	<b>TOTAL</b>	<b>8.175,67</b>	<b>6</b>	<b>100,00%</b>	<b>100,00%</b>	<b>100,00%</b>	<b>100,00%</b>
<b>PREFEITURA MUNICIPAL DE ARACAJU</b>	<b>VÍNCULO</b>	<b>VALOR</b>	<b>QTD</b>	<b>%VALOR</b>		<b>%QTD</b>	
	Cargo em Comissão	7.684.784,78	2.204	9,62%	12,44%	13,13%	14,29%
	Estatutário com CC	1.793.109,89	121	2,25%	-	0,72%	-
	Estatutário Sem CC	33.823.517,27	5.249	42,36%	43,33%	31,27%	32,29%
	Requisitados/Contrato com CC	458.779,79	58	0,57%	-	0,35%	-
	Requisitados/Contrato sem CC	778.069,95	167	0,97%	-	0,99%	-
	Contratação Temporaria	5.802.393,95	1.781	7,27%	-	10,61%	-
	A Disposição	40.963,17	8	0,05%	0,05%	0,05%	0,08%
	Estágio/Aprendiz	389.866,47	641	0,49%	0,49%	3,82%	3,82%
	Municipalizado	16.272,07	12	0,02%	0,02%	0,07%	0,07%
	Ação Judicial	29.588,56	13	0,04%	0,04%	0,08%	0,08%
	Pensão	331.043,87	406	0,41%	0,41%	2,42%	2,42%
	CLT	1.247.276,19	308	1,56%	1,56%	1,83%	1,83%
	Pensão Falecimento	2.436.938,38	948	3,05%	3,05%	5,65%	5,65%
	Inativos	25.021.242,58	4.871	31,33%	31,33%	29,02%	29,02%
<b>TOTAL</b>	<b>79.853.846,92</b>	<b>16.787</b>	<b>100,00%</b>	<b>100,00%</b>	<b>100,00%</b>	<b>100,00%</b>	

FONTE: SEPLOG/SEMFAZ/EMURB - COGOEF

EMISSÃO: 22/11/2022 18H05

NOTA: 1- Folha Consolidada com a EMURB.

2- Folha Consolidada sem obrigações patronais

Assinatura do responsável: ANTONIO CARLOS DE SAUS... Para verificação o código B67F-3652-AA01-1974 e o código B67F-3652-AA01-1974





ESTADO DE SERGIPE  
PREFEITURA MUNICIPAL DE ARACAJU

## DESPESAS DE PESSOAL E ENCARGOS SOCIAIS - LIQUIDADAS 2017 A 2022

# R\$ 6.769.136.547,90

<b>DEPESAS COM INATIVOS E PENSIONISTA</b>	<b>43,96%</b>	<b>DEMAIS DEPESAS DE PESSOAL</b>	<b>56,04%</b>
---	---------------	----------------------------------	---------------

DESPESAS	2017	2018	2019	2020	2021	2022*	TOTAL	MÉDIA	%
<b>31000000 PESSOAL E ENCARGOS SOCIAIS</b>	<b>907.730.879,44</b>	<b>1.132.462.733,10</b>	<b>1.158.334.669,05</b>	<b>1.161.998.608,51</b>	<b>1.278.910.931,21</b>	<b>1.477.232.923,33</b>	<b>6.769.136.547,90</b>	<b>1.128.189.424,65</b>	<b>100,00%</b>
<b>31900000 APLICAÇÕES DIRETAS</b>	<b>822.900.265,25</b>	<b>863.913.817,77</b>	<b>911.882.463,25</b>	<b>922.253.067,34</b>	<b>977.921.407,25</b>	<b>1.128.963.726,59</b>	<b>5.627.834.747,45</b>	<b>937.972.457,91</b>	<b>83,14%</b>
31900100 Aposentadorias, Reserva Remunerada e Reformas	247.354.972,86	253.881.510,56	274.324.575,75	283.206.039,92	298.530.700,00	325.263.140,74	1.682.560.939,83	280.426.823,31	24,86%
31900300 Pensões	20.914.537,67	21.598.059,28	23.141.454,37	25.492.338,19	28.703.000,00	32.158.000,00	152.007.389,51	25.334.564,92	2,25%
31900400 Contratação Por Tempo Determinado	4.575.106,57	21.978.601,95	32.338.669,96	40.610.372,55	36.824.266,56	63.062.858,72	199.389.876,31	33.231.646,05	2,95%
31900500 Outros Benefícios Previdenciários	0,00	0,00	0,00	0,00	77.000,00	54.000,00	131.000,00	21.833,33	0,00%
31900800 Outros Benefícios Assistenciais	983.758,15	1.117.179,44	174.986,96	223.905,10	745.800,00	89.000,00	3.334.629,65	555.771,61	0,05%
31900900 Salário Família	124,28	0,00	0,00	0,00	0,00	0,00	124,28	20,71	0,00%
31901100 Vencimentos e Vantagens Fixas Pessoal Civil	497.344.926,09	504.402.567,01	486.469.267,45	497.353.733,76	507.667.061,93	583.408.678,25	3.076.646.234,49	512.774.372,42	45,45%
31901300 Obrigações Patronais	27.898.477,96	37.768.750,24	37.517.774,67	40.266.811,09	48.546.010,97	51.957.197,64	243.955.022,57	40.659.170,43	3,60%
31901600 Outras Despesas Variáveis - Pessoal Civil	8.352.821,16	8.591.080,07	8.704.635,05	7.834.964,89	9.497.300,00	12.075.538,66	55.056.339,83	9.176.056,64	0,81%
31904100 Contribuições	0,00	0,00	423.948,76	387.583,68	420.000,00	377.426,46	1.608.958,90	268.159,82	0,02%
31904600 Auxílio Alimentação	839.608,00	862.420,01	1.489.171,40	934.592,88	1.503.430,00	1.754.576,00	7.383.798,29	1.230.633,05	0,11%
31904900 Auxílio Transporte	0,00	407.776,56	469.792,02	440.899,22	550.400,00	634.050,98	2.502.918,78	417.153,13	0,04%
31909100 Sentenças Judiciais	2.729.141,21	1.786.529,96	37.451.056,09	5.829.165,16	23.389.831,07	39.098.349,48	110.284.072,97	18.380.678,83	1,63%
31909200 Despesas Exercícios Anteriores	1.340.739,17	3.194.077,41	1.194.545,18	162.069,20	607.463,58	428.789,88	6.927.684,42	1.154.614,07	0,10%
31909300 Indenizações e Restituições	6.216.879,00	1.232.290,65	430.218,76	318.141,57	992.293,86	915.679,25	10.105.503,09	1.684.250,52	0,15%
31909400 Indenizações e Restituições Trabalhistas	2.478.315,46	4.145.587,20	4.926.709,89	16.672.828,61	16.294.874,57	14.185.398,21	58.703.713,94	9.783.952,32	0,87%
31909600 Ressarcimento de Despesas Pessoal Requisitado	1.870.857,67	2.947.387,43	2.825.656,94	2.519.621,52	3.571.974,71	3.501.042,32	17.236.540,59	2.872.756,77	0,25%
<b>31910000 APLICAÇÃO DIRETA - OP. INTRAORÇAMENTÁRIAS</b>	<b>84.830.614,19</b>	<b>268.548.915,33</b>	<b>246.452.205,80</b>	<b>239.745.541,17</b>	<b>300.989.523,96</b>	<b>348.269.196,74</b>	<b>1.141.301.800,45</b>	<b>190.216.966,74</b>	<b>16,86%</b>
31910400 Contratação Por Tempo Determinado	0,00	0,00	0,00	0,00	0,00	735.000,00	735.000,00	122.500,00	7,27%
31911300 Obrigações Patronais	84.638.558,53	268.548.284,65	245.919.812,85	239.745.541,17	296.364.928,19	342.392.196,74	1.135.217.125,39	189.202.854,23	16,77%
31919200 Despesas de Exercícios Anteriores	192.055,66	630,68	532.392,95	0,00	4.624.595,77	5.142.000,00	5.349.675,06	891.612,51	0,08%

FONTE: SEMFAZ/COGOEF

Dotação Atualizada 2022

EMISSÃO: 14/12/2022 08H37

Assinado pbr.1 pessoal ANTONIO SILVA ROCHA  
Para verificar a validade das assinaturas, acesse <https://aracaju.1doc.com.br/verificacao/B67F-3652-AA01-1974> e informe o código B67F-3652-AA01-1974







ESTADO DE SERGIPE  
PREFEITURA MUNICIPAL DE ARACAJU

DEMONSTRATIVO DA DESPESA LIQUIDADADA DE PESSOAL POR FUNÇÃO DE GOVERNO  
(PORTARIA MPOG Nº 42, DE 14.04.199)

DESPESA DE PESSOAL POR FUNÇÃO	JAN	FEV	MAR	ABR	MAI	JUN	JUL	AGO	SET	OUT	NOV	DEZ	TOTAL
01 - Legislativa	3.362.829,35	3.700.575,36	3.909.631,76	3.848.739,33	4.199.420,85	4.093.430,47	4.131.580,23	4.068.818,81	4.189.028,50	3.935.766,58	4.253.868,08	2.967.395,87	46.661.085,19
04 - Administração	23.732.978,35	24.591.374,88	24.059.992,11	24.562.972,27	27.881.323,82	25.683.493,53	26.078.798,57	26.166.623,99	25.472.677,27	24.691.883,56	25.426.830,29	41.915.584,58	320.264.533,22
08 - Assistência Social	3.621.385,08	3.842.262,00	3.924.727,02	3.809.699,89	4.224.060,31	3.848.889,00	3.881.665,99	3.879.281,94	3.931.326,97	3.912.535,38	3.732.802,06	5.768.446,16	48.377.081,80
09 - Previdência Social	25.527.862,88	25.922.782,89	25.897.433,05	27.110.058,11	31.500.490,63	29.030.308,22	28.827.644,11	29.521.265,38	30.002.700,76	27.892.625,46	27.930.595,90	29.045.577,95	338.209.345,34
10 - Saúde	18.562.812,24	19.306.103,96	18.538.273,52	19.372.951,88	21.427.120,37	20.971.734,40	23.985.767,55	22.144.727,16	21.965.009,65	21.448.452,33	21.564.649,66	35.655.406,29	264.943.009,01
11 - Trabalho	216.223,23	271.345,79	315.169,89	269.214,44	318.484,32	300.860,00	325.361,88	286.926,98	286.423,53	267.590,32	254.121,49	417.117,31	3.528.839,18
12 - Educação	15.286.978,89	15.372.544,01	15.117.607,01	15.522.348,91	55.241.542,86	24.378.745,54	27.685.468,48	24.132.761,63	24.867.781,59	23.389.514,26	23.454.814,36	19.488.834,51	283.938.942,05
26 - Transporte	3.170.660,19	3.335.419,88	3.166.531,24	3.267.192,02	3.641.565,61	3.411.908,52	3.634.555,51	3.461.530,54	3.401.309,94	3.299.972,38	3.357.524,43	5.631.909,78	42.780.080,04
27 - Desporto e Lazer	285.567,03	272.895,48	294.349,08	285.506,89	345.745,60	305.872,76	307.069,58	309.821,09	310.746,40	303.263,33	298.065,88	518.950,51	3.837.853,63
28 - Encargos Especiais	67.423,84	2.403.130,43	1.310.354,58	1.261.147,06	2.396.300,18	2.569.394,04	1.298.224,61	846.428,51	1.839.237,53	3.599.223,05	7.840.186,78	1.773.918,91	27.204.969,52
<b>TOTAL</b>	<b>93.834.721,08</b>	<b>99.018.434,68</b>	<b>96.534.069,26</b>	<b>99.309.830,80</b>	<b>151.176.054,55</b>	<b>114.594.636,48</b>	<b>120.156.136,51</b>	<b>114.818.186,03</b>	<b>116.266.242,14</b>	<b>112.740.826,65</b>	<b>118.113.458,93</b>	<b>143.183.141,87</b>	<b>1.379.745.738,98</b>

FONTE: PMA-SEMAZ-COGOEAF

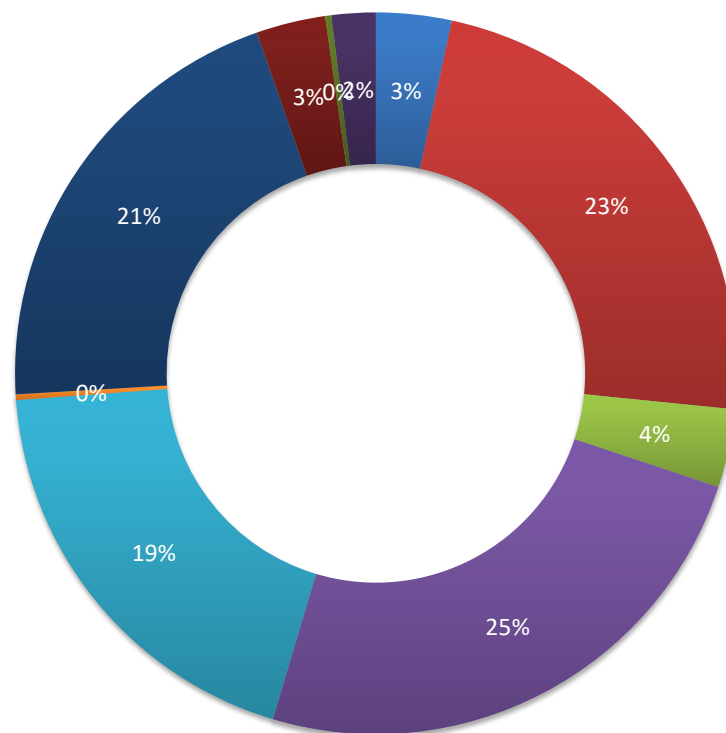
\* Dez: Despesa Liquidada Parcial

EMISSÃO: 22/10/2022 18H04



ESTADO DE SERGIPE  
PREFEITURA MUNICIPAL DE ARACAJU

PARTICIPAÇÃO DA DESPESA LIQUIDADADA DE PESSOAL POR FUNÇÃO 2022



■ 01 - Legislativa

■ 04 - Administração

■ 08 - Assistência Social

■ 09 - Previdência Social

■ 10 - Saúde

■ 11 - Trabalho

■ 12 - Educação

■ 26 - Transporte

■ 27 - Desporto e Lazer

■ 28 - Encargos Especiais



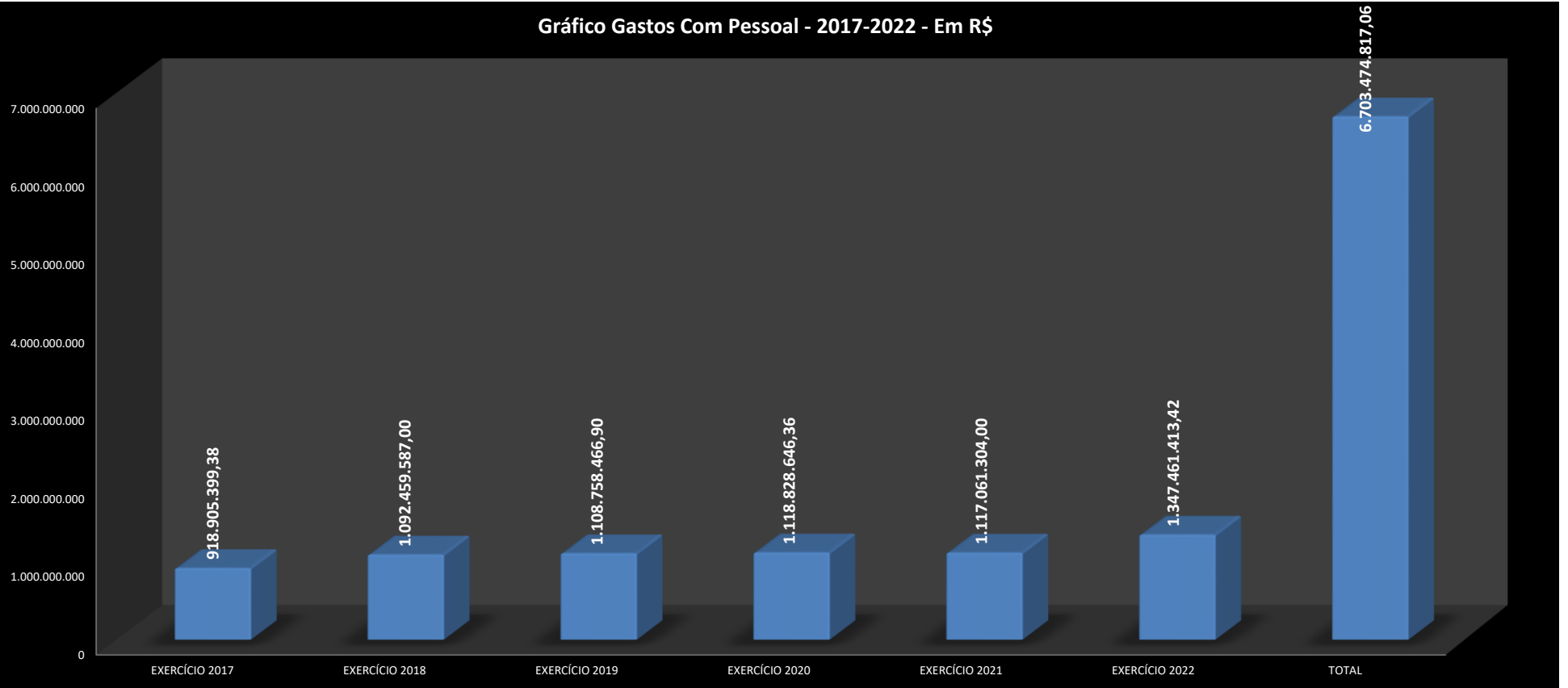
**DEMONSTRATIVO DAS FOLHAS PAGAS PELA ADMINISTRAÇÃO ATUAL E DA ADMINISTRAÇÃO ANTERIOR NA GESTÃO ATUAL**

Gastos com pessoal em 2017-2021						Gastos com pessoal 2022 - Executivo															TOTAL
Descrição da Conta	2017	2018	2019	2020	2021	JANEIRO	FEVEREIRO	MARÇO	ABRIL	MAIO	JUNHO	JULHO	AGOSTO	SETEMBRO	OUTUBRO	NOVEMBRO	13º 2º Parc.	DEZEMBRO	2022		
Folha 2017*	744.779.213					0	0	0	0	0	0	0	0	0	0	0	0	0	0	0	744.779.213
13º Sal. 1ª e 2ª Parcela/2017	74.625.470					0	0	0	0	0	0	0	0	0	0	0	0	0	0	0	74.625.470
1/3 de Férias/2017	12.368.881					0	0	0	0	0	0	0	0	0	0	0	0	0	0	0	12.368.881
13º Sal. 2016	44.090.227					0	0	0	0	0	0	0	0	0	0	0	0	0	0	0	44.090.227
Salários pagos Consignados/2016	43.041.608					0	0	0	0	0	0	0	0	0	0	0	0	0	0	0	43.041.608
Folha 2018 Paga		1.007.603.245				0	0	0	0	0	0	0	0	0	0	0	0	0	0	0	1.007.603.245
1/3 Férias/2018		12.980.330				0	0	0	0	0	0	0	0	0	0	0	0	0	0	0	12.980.330
13º Sal. 1ª e 2ª Parcela/2018		71.876.012				0	0	0	0	0	0	0	0	0	0	0	0	0	0	0	71.876.012
Folha 2019 Paga			1.016.562.850			0	0	0	0	0	0	0	0	0	0	0	0	0	0	0	1.016.562.850
1/3 Férias/2019 e Indenização			13.009.977			0	0	0	0	0	0	0	0	0	0	0	0	0	0	0	13.009.977
13º Sal. 1ª e 2ª Parcela/2019			79.185.640			0	0	0	0	0	0	0	0	0	0	0	0	0	0	0	79.185.640
Folha 2020 Paga				1.068.195.910		0	0	0	0	0	0	0	0	0	0	0	0	0	0	0	1.068.195.910
1/3 Férias/2020 e Indenização				28.422.141		0	0	0	0	0	0	0	0	0	0	0	0	0	0	0	28.422.141
13º Sal. 1ª e 2ª Parcela/2020				22.210.595		0	0	0	0	0	0	0	0	0	0	0	0	0	0	0	22.210.595
Folha 2021 Paga					1.015.566.147	89.673.394	92.638.473	90.134.600	90.993.850	137.090.689	102.992.704	106.492.414	103.243.611	103.777.087	103.713.860	104.851.063	76.578.692	103.940.607	1.306.121.043	2.321.687.190	
1/3 Férias/2021 e Indenização					14.467.196	798.498	650.641	474.491	632.136	685.675	1.350.034	3.759.340	5.295.528	5.565.136	0	0	0	0	19.211.478	33.678.674	
13º Sal. 1ª e 2ª Parcela/2021					87.027.961	0	0	0	2.152.241	3.468.047	4.229.242	4.555.406	771.615	594.795	757.620	971.457	0	4.628.469	22.128.892	109.156.853	
<b>Total Geral</b>	<b>918.905.399</b>	<b>1.092.459.587</b>	<b>1.108.758.467</b>	<b>1.118.828.646</b>	<b>1.117.061.304</b>	<b>90.471.891</b>	<b>93.289.115</b>	<b>90.609.091</b>	<b>93.778.227</b>	<b>141.244.411</b>	<b>108.571.980</b>	<b>114.807.160</b>	<b>109.310.754</b>	<b>109.937.017</b>	<b>104.471.479</b>	<b>105.822.521</b>	<b>76.578.692</b>	<b>108.569.076</b>	<b>1.347.461.413</b>	<b>6.703.474.817</b>	

EMISSÃO:09/12/2022 18H14




Gráfico Gastos Com Pessoal - 2017-2022 - Em R\$



FONTE: SEMFAZ-COGEF

EMIÇÃO:09/12/2022 18H14



MÊS	DIA	NRS	ÓRGÃOS	TIPO	VALOR R\$	
<b>DEZEMBRO/2022</b>	<b>15/12/2022</b>	134	SEGOV- GP -GVP	Estatutários, Agentes Políticos, CCs, Estagiários e P. Alimentícia	567.290,63	
		115	PGM	Estatutários, Agentes Políticos, CCs, Estagiários e P. Alimentícia	1.018.272,09	
		41	CGM	Estatutários, Agentes Políticos, CCs, Estagiários e P. Alimentícia	122.312,19	
		54	SECOM	Estatutários, Agentes Políticos, CCs, Estagiários e P. Alimentícia	178.726,87	
		743	SEMFAS	Estatutários, Agentes Políticos, CCs, Estagiários, Temporários, P. Alimentícia, Cons. Tutelar	1.816.080,54	
		139	SEMFAZ	Estatutários, Agentes Políticos, CCs, Estagiários e P. Alimentícia	1.132.526,37	
		65	SEJESP	Estatutários, Agentes Políticos, CCs, Estagiários e P. Alimentícia	176.819,74	
		102	SEMA	Estatutários, Agentes Políticos, CCs, Estagiários e P. Alimentícia	301.188,90	
		170	SEMCIT	Estatutários, Agentes Políticos, CCs, Estagiários e P. Alimentícia	420.230,29	
		97	SEMINFRA	Estatutários, Agentes Políticos, CCs, Estagiários e P. Alimentícia	340.157,66	
		69	SEMDEC	Estatutários, Agentes Políticos, CCs, Estagiários e P. Alimentícia	225.571,91	
		480	SEMDEC GMA	Estatutários, Agentes Políticos, CCs, Estagiários e P. Alimentícia	1.874.298,40	
		222	SEPLOG	Estatutários, Agentes Políticos, CCs, Estagiários e P. Alimentícia	778.307,98	
		71	FUNCAJU	Estatutários, Agentes Políticos, CCs, Estagiários e P. Alimentícia	155.715,23	
		88	FUNDAT	Estatutários, Agentes Políticos, CCs, Estagiários e P. Alimentícia	184.629,24	
		283	EMURB	Estatutários, Agentes Políticos, CCs, Estagiários e P. Alimentícia	1.081.784,95	
		709	EMSURB	Estatutários, Agentes Políticos, CCs, Estagiários e P. Alimentícia	1.302.234,21	
		321	SMTT	Estatutários, Agentes Políticos, CCs, Estagiários e P. Alimentícia	1.072.846,73	
		530	SEMED	Estatutários, Agentes Políticos, CCs, Estagiários, Temporários, P. Alimentícia	1.790.835,19	
		1.838	SEMED ED BÁSICA	Estatutários, Agentes Políticos, CCs, Temporários, P. Alimentícia, Cons. Tutelar	11.099.454,15	
		3.884	SMS	Estatutários, Agentes Políticos, CCs, Estagiários, Temporários, P. Alimentícia, Cons. Tutelar	11.740.591,03	
		14	AJUPREVIDÊNCIA	SERVIDORES DO INSTITUTO		71.095,30
		3.545		INATIVOS, PENSIONISTAS E P. ALIMENTICA - ADMINISTRAÇÃO GERAL		9.395.103,82
		1.888		INATIVOS, PENSIONISTAS E P. ALIMENTICA - MAGISTÉRIO		9.671.324,44
258	INATIVOS, PENSIONISTAS E P. ALIMENTICA - CMA			1.230.783,00		
204	INATIVOS E PENSIONISTAS CONCURSADOS			581.771,71		
<b>TOTAL</b>		<b>16.064</b>			<b>58.329.952,57</b>	
<b>INFORMAÇÃO DA FOLHA DEZEMBRO/2022</b>					<b>VALOR R\$</b>	
<b>FOLHA LÍQUIDA</b>					<b>58.329.952,57</b>	
<b>PAGAR</b>					<b>58.329.952,57</b>	
<b>% PAGO</b>					<b>100,00%</b>	
<b>QUANTITATIVO</b>					<b>16.064</b>	
FONTE: PMA/SEMFAZ/CGOEF EMISSÃO: 10/12/2022 14h35					PÁGINA 005	



## EVOLUÇÃO DA FOLHA DE PAGAMENTO NO EXERCÍCIO 2022

TIPO	ORGÃOS	jan/22	fev/22	mar/22	abr/22	mai/22	jun/22	jul/22	ago/22	set/22	out/22	nov/22	13º	dez/22	JAN/DEZ/22	VARIÇÃO	
																VALOR	%
DIRETA	SEGOV	1.041.388	1.027.428	1.000.918	1.029.115	1.093.566	1.143.912	1.086.574	1.007.438	1.184.639	997.714	1.213.129	784.842	1.110.298	13.720.961	748.687	6%
	PGM	3.172.751	3.144.272	3.173.722	3.279.017	3.551.424	3.455.211	3.345.916	3.283.108	3.194.322	3.112.343	3.083.167	2.609.078	3.160.629	41.564.960	2.724.738	7%
	CGM	244.798	242.913	240.983	254.183	296.169	272.935	274.453	277.806	263.208	208.373	227.795	151.924	215.553	3.171.092	146.592	5%
	SECOM	401.802	398.907	403.994	417.863	451.550	434.666	444.540	401.274	369.606	339.143	406.740	225.911	369.605	5.065.601	-136.025	-3%
	SEMFAS	3.684.859	3.696.014	3.848.448	3.814.723	3.908.895	3.915.988	3.855.547	3.856.925	3.913.079	3.720.259	3.774.350	2.687.301	3.808.387	48.484.776	368.576	1%
	SEMAZ	4.576.064	4.595.538	4.601.823	4.629.470	5.001.047	4.729.375	5.022.948	4.986.827	5.054.348	4.807.517	4.859.542	4.193.879	4.874.709	61.933.087	2.357.491	4%
	SEJESP	296.702	278.888	300.627	292.271	319.742	308.965	301.154	310.575	322.464	304.282	304.420	208.630	309.143	3.857.862	857.793	29%
	SEMA	534.538	530.490	528.971	546.954	577.721	573.885	578.704	579.288	612.757	548.522	530.619	381.234	538.130	7.061.812	256.410	4%
	SEMCT	1.652.963	1.693.948	1.717.197	1.703.596	1.782.108	1.734.801	1.746.539	1.740.515	1.759.996	1.692.489	1.726.818	1.453.412	1.702.600	22.106.982	1.940.194	10%
	SEMINFRA	1.787.577	1.772.107	1.757.044	1.864.527	1.884.264	1.827.404	1.794.255	1.810.880	1.776.113	1.731.931	1.728.873	1.535.897	1.726.555	22.997.427	1.308.777	6%
	SEMDEC	500.401	486.244	461.218	460.599	508.898	515.563	497.037	469.160	468.602	438.923	524.612	328.499	461.810	6.121.567	-406.728	-6%
	GMA	3.744.080	3.672.506	3.698.946	3.800.870	4.282.333	4.217.991	4.587.279	4.222.465	4.203.362	4.065.478	4.167.939	2.976.471	4.145.845	51.785.565	7.388.999	17%
	SEPLOG	1.684.058	1.666.988	1.687.715	1.716.264	1.841.605	1.827.875	1.639.892	1.729.471	1.612.703	1.569.430	1.700.744	1.265.083	1.651.799	21.593.628	-2.896.420	-12%
SEMED	15.385.023	15.151.210	15.083.979	15.416.727	54.936.351	24.496.499	27.420.857	24.177.608	24.523.389	23.183.924	23.397.122	20.379.295	26.403.827	309.955.812	108.290.383	54%	
SMS	18.359.992	18.537.152	18.013.051	18.884.051	20.834.554	20.813.839	23.685.571	21.828.806	21.635.382	21.239.012	21.279.922	14.673.444	21.480.589	261.265.363	7.772.791	3%	
<b>TOTAL</b>		<b>57.066.994</b>	<b>56.894.606</b>	<b>56.518.636</b>	<b>58.110.229</b>	<b>101.270.229</b>	<b>70.268.908</b>	<b>76.281.265</b>	<b>70.682.147</b>	<b>70.893.970</b>	<b>67.959.340</b>	<b>68.925.792</b>	<b>53.854.901</b>	<b>71.959.479</b>	<b>880.686.495</b>	130.722.259	17%
INDIRETA	FUNCAJU	279.875	283.738	266.125	266.858	309.664	295.588	299.228	298.979	292.532	281.408	283.618	208.773	298.640	3.665.025	439.933	14%
	FUNDAT	284.304	291.692	293.345	296.102	323.493	311.874	309.060	292.238	295.952	266.463	278.135	189.436	292.194	3.724.287	153.202	4%
	EMURB	2.560.705	2.311.312	2.206.748	2.659.892	2.211.332	2.730.373	3.565.634	2.468.490	2.409.755	2.212.423	2.410.690	1.145.668	2.186.048	31.079.069	550.857	2%
	EMSURB	2.130.441	2.125.866	2.098.959	2.167.603	2.434.835	2.455.098	2.649.057	2.541.103	2.592.178	2.487.576	2.568.739	1.343.686	2.483.125	30.078.267	4.178.055	16%
	SMIT	3.143.676	3.118.725	3.151.194	3.198.575	3.567.447	3.402.444	2.525.648	3.432.458	3.379.546	3.291.154	3.342.344	2.389.701	3.272.035	41.214.945	1.862.132	5%
	PREVIDÊNCIA	25.858.724	25.993.919	26.074.085	27.078.969	31.127.412	29.107.695	29.177.268	29.595.340	30.073.085	27.973.116	28.013.202	17.446.526	28.077.554	355.596.894	28.499.191	9%
<b>TOTAL</b>		<b>34.257.725</b>	<b>34.125.251</b>	<b>34.090.455</b>	<b>35.667.998</b>	<b>39.974.182</b>	<b>38.303.072</b>	<b>38.525.895</b>	<b>38.628.607</b>	<b>39.043.046</b>	<b>36.512.140</b>	<b>36.896.728</b>	<b>22.723.791</b>	<b>36.609.596</b>	<b>465.358.487</b>	35.683.370	8%
<b>TOTAL GERAL</b>		<b>91.324.719</b>	<b>91.019.857</b>	<b>90.609.091</b>	<b>93.778.227</b>	<b>141.244.411</b>	<b>108.571.980</b>	<b>114.807.160</b>	<b>109.310.754</b>	<b>109.937.017</b>	<b>104.471.480</b>	<b>105.822.519</b>	<b>76.578.692</b>	<b>108.569.076</b>	<b>1.346.044.982</b>	<b>166.405.629</b>	14%

FONTE: PMA/SEMAZ-COGOF

EMISSÃO: 22/11/2022 18H04

NOTA:



## EVOLUÇÃO DA FOLHA DE PAGAMENTO NO EXERCÍCIO 2021

TIPO	ORGÃOS	jan/21	fev/21	mar/21	abr/21	mai/21	jun/21	jul/21	ago/21	set/21	out/21	nov/21	13º	dez/21	JAN/DEZ/21	% PARTICIPAÇÃO 2021
DIRETA	SEGOV	1.031.979	1.033.871	1.035.775	1.051.898	1.058.182	1.046.650	1.032.632	1.018.046	1.077.354	965.873	966.250	678.268	975.497	12.972.274	1%
	PGM	3.240.349	3.140.615	3.070.384	3.106.520	3.110.438	3.108.820	3.122.708	3.058.854	2.928.472	2.876.556	2.855.998	2.361.204	2.859.303	38.840.221	3%
	CGM	221.272	222.755	228.895	231.820	241.203	241.953	243.015	248.926	249.910	235.073	237.969	178.272	243.438	3.024.500	0%
	SECOM	459.186	468.229	433.734	450.598	413.526	400.511	385.570	365.632	389.213	359.796	394.906	281.733	398.992	5.201.626	0%
	SEMFAS	3.726.425	3.747.042	3.727.182	3.813.693	3.838.518	3.911.899	3.869.793	3.838.932	3.838.432	3.662.295	3.717.122	2.752.136	3.672.731	48.116.199	4%
	SEMPAZ	4.623.714	4.626.278	4.667.997	4.562.697	4.722.351	4.701.647	4.643.604	4.586.030	4.452.180	4.386.833	4.394.774	4.804.754	4.402.739	59.575.597	5%
	SEJESP	206.790	203.000	211.520	221.107	228.905	251.834	241.436	248.970	259.647	249.334	253.247	163.910	260.371	3.000.069	0%
	SEMA	502.787	494.065	496.225	520.910	538.741	529.108	557.716	555.699	581.091	543.417	558.734	377.928	548.980	6.805.402	1%
	SEMICT	1.569.630	1.565.853	1.595.730	1.610.797	1.613.699	1.593.020	1.568.494	1.558.585	1.578.488	1.558.229	1.555.887	1.272.246	1.526.131	20.166.788	2%
	SEMINFRA	1.851.591	1.808.172	1.792.739	1.736.545	1.733.525	1.720.828	1.677.239	1.659.633	1.623.644	1.579.069	1.573.756	1.365.055	1.566.856	21.688.650	2%
	SEMDEC	538.196	507.845	513.673	526.643	531.980	535.672	533.854	548.839	528.080	467.003	476.990	346.335	473.185	6.528.295	1%
	GMA	3.332.277	3.315.693	3.341.777	3.361.795	3.587.158	3.556.335	3.532.207	3.575.108	3.599.725	3.496.380	3.553.798	2.569.152	3.575.161	44.396.566	4%
	SEPLOG	1.975.050	1.958.913	1.978.555	1.976.498	2.043.298	2.017.327	1.943.207	2.022.558	1.932.518	1.808.250	1.773.348	1.339.115	1.721.413	24.490.048	2%
SEMED	17.120.719	15.148.450	14.963.420	15.759.907	15.726.762	15.757.425	17.241.922	15.621.809	15.398.209	15.171.458	14.875.338	12.511.680	16.368.330	201.665.429	17%	
SMS	20.012.688	20.003.650	19.346.151	20.237.372	20.635.819	20.558.566	20.935.959	20.789.943	20.403.630	19.998.616	18.906.225	12.963.249	18.700.704	253.492.572	21%	
<b>TOTAL</b>		<b>60.412.652</b>	<b>58.244.429</b>	<b>57.403.754</b>	<b>59.168.801</b>	<b>60.024.105</b>	<b>59.931.594</b>	<b>61.529.356</b>	<b>59.697.564</b>	<b>58.840.594</b>	<b>57.358.180</b>	<b>56.094.341</b>	<b>43.965.036</b>	<b>57.293.830</b>	<b>749.964.236</b>	<b>64%</b>
INDIRETA	FUNCAJU	252.715	244.298	242.225	251.268	256.523	249.286	264.149	251.428	258.872	251.683	301.100	152.466	249.080	3.225.092	0%
	FUNDAT	269.869	272.262	225.490	276.140	282.089	317.226	303.829	290.646	289.497	318.110	276.799	168.057	281.071	3.571.085	0%
	EMURB	2.545.763	2.390.742	2.505.577	2.844.145	2.300.849	3.082.769	2.318.438	2.680.511	2.239.798	2.169.742	2.137.230	1.090.885	2.221.762	30.528.211	3%
	EMSURB	2.027.102	1.993.391	1.966.812	1.831.577	2.064.121	2.079.824	2.145.626	2.121.251	2.167.477	2.077.276	2.541.562	913.289	1.970.904	25.900.212	2%
	SMTT	3.016.019	3.141.045	3.049.967	3.065.097	3.111.797	3.106.627	3.101.661	3.113.416	3.199.779	3.111.844	3.081.721	2.329.838	2.924.002	39.352.814	3%
	PREVIDÊNCIA	24.552.869	24.619.262	24.681.602	25.589.827	26.640.647	26.815.110	26.934.520	27.449.150	27.494.120	25.456.735	25.546.453	15.748.437	25.568.972	327.097.703	28%
<b>TOTAL</b>		<b>32.664.336</b>	<b>32.661.000</b>	<b>32.671.673</b>	<b>33.858.054</b>	<b>34.656.026</b>	<b>35.650.842</b>	<b>35.068.224</b>	<b>35.906.401</b>	<b>35.649.543</b>	<b>33.385.390</b>	<b>33.884.865</b>	<b>20.402.972</b>	<b>33.215.791</b>	<b>429.675.117</b>	<b>36%</b>
<b>TOTAL GERAL</b>		<b>93.076.989</b>	<b>90.905.429</b>	<b>90.075.428</b>	<b>93.026.855</b>	<b>94.680.131</b>	<b>95.582.436</b>	<b>96.597.579</b>	<b>95.603.964</b>	<b>94.490.136</b>	<b>90.743.571</b>	<b>89.979.206</b>	<b>64.368.009</b>	<b>90.509.621</b>	<b>1.179.639.353</b>	<b>100%</b>

FONTE: PMA/SEMPAZ-COGOF

EMISSÃO: 22/11/2022 18H04

NOTA:





EVOLUÇÃO DA FOLHA DE PAGAMENTO DA PREFEITURA DE ARACAJU

Conta	Descrição da Conta	EXERCICIO DE 2022													TOTAL
		JANEIRO	FEVEREIRO	MARÇO	ABRIL	MAIO	JUNHO	JULHO	AGOSTO	SETEMBRO	OUTUBRO	NOVEMBRO	13º 2º Parc.	DEZEMBRO	
156	Dif. de Salario Família	0	88	43	389	45	557	141	34	177	303	258	0	339	2.973
158	13º Salario Proporcional	7.295	26.441	77.471	142.124	92.709	107.993	200.030	145.815	288.719	131.125	133.777	0	146.569	1.500.868
159	13º Salario Exer Ant	12.876	13.436	507	2.036	1.699	7.139	0	26.518	0	2.694	2.291	0	2.808	72.906
160	Gratíf. Especial s/CCE	1.499.151	1.507.966	1.507.966	1.473.776	1.545.356	1.535.465	1.547.871	1.556.425	1.571.536	1.558.684	1.565.760	0	1.583.536	18.453.992
162	Gratíf. Incorporada	0	0	0	0	0	0	0	0	0	0	0	0	0	0
163	Gratíf. Especial	15.315	15.315	15.480	15.480	16.632	17.483	17.483	17.483	17.483	17.483	17.483	0	17.483	200.602
165	Auxilio Creche	0	0	0	0	0	0	0	0	0	0	0	0	1.903	1.903
166	Gratíf. de Funcao	1.797	1.797	1.797	1.797	1.903	1.903	1.903	1.903	1.903	1.903	1.903	0	0	20.504
168	Gratíf. de Atividade	1.764	1.764	1.764	1.764	1.368	1.368	1.381	1.381	1.381	1.381	1.381	0	1.381	18.075
172	Comissão de Substituição	24.546	27.773	17.063	15.135	20.801	34.060	26.887	26.209	39.930	29.091	23.518	0	21.478	306.290
173	Dedicacao Exclusiva	237.360	237.630	238.279	238.279	249.771	249.911	249.911	250.149	250.012	250.213	250.430	0	250.430	2.952.774
174	Gratíf. Ativ. Tec. Pedag.	19.365	19.412	19.741	20.681	15.496	15.996	15.419	15.726	15.469	15.838	14.981	0	15.027	203.853
176	Gratíf. Tempo Integral Incorporada	788.988	788.645	972.032	982.257	1.004.255	1.013.127	1.019.681	1.018.726	1.014.797	1.020.624	1.020.041	0	1.021.961	11.665.133
177	Indenização de Férias	0	0	0	0	0	0	0	0	0	0	0	0	0	0
178	1/3 de Férias Indenização	0	0	0	0	0	0	0	0	0	0	0	0	0	0
179	Restituicao de Atrasos	123	0	0	1.900	0	192	0	1.333	0	0	0	0	0	3.048
180	Restituicao de Faltas	0	435	464	0	1.587	55	224	720	8.981	2.191	8.047	0	3.523	26.228
181	Gratificação de Desempenho	229.664	230.932	230.313	270.316	285.438	284.712	245.822	247.053	243.379	261.526	260.562	0	261.526	3.051.444
182	Anuenio	0	0	0	0	0	0	0	0	0	0	0	0	0	0
183	Cargo em Comissão Especial	138.111	138.392	139.291	133.778	138.971	138.774	139.385	138.159	143.722	143.168	157.936	0	157.936	1.707.222
186	Vantagem Pessoal	202	202	202	202	202	202	202	202	202	202	202	0	0	2.222
188	Restituição de suspensão	0	0	1.187	0	0	0	0	0	0	0	0	0	0	1.187
189	Complemento Salarial mês Anterior	0	0	0	0	0	0	1.720.315	4.726	0	0	0	0	0	1.725.040
190	Complemento Salarial	121.277	123.178	121.400	121.014	101.499	111.012	108.686	108.175	108.175	107.570	107.503	0	107.503	1.346.891
191	Gratíf. Majoração	0	0	0	0	0	0	0	0	0	0	0	0	0	0
194	Dif. Trienio	3.467	0	3.122	0	231	171	84	0	0	0	0	0	0	7.075
195	Sentença Judicial	1.024	1.024	1.024	1.024	1.024	1.024	1.024	1.024	1.024	1.024	1.024	0	1.024	12.287
196	Dif. 13. Salario	49.998	4.993	2.725	0	2.321	0	208	0	0	0	0	0	527	160.772
197	Dif. Exercicios Anteriores	0	0	292	0	3.467	0	914	0	0	0	0	0	0	4.673
198	Dif. Gratificação	7.937	10.126	5.618	25.686	50.523	18.388	5.907	7.190	3.900	8.275	8.692	0	13.020	165.262
199	Dif. CC	15.675	8.305	9.489	9.436	31.905	30.596	35.521	15.181	25.240	10.443	908.071	0	20.042	1.199.006
200	Dif. de Substituição	0	0	0	12.950	2.942	0	0	29.119	0	0	0	0	5.102	50.114
201	Dif. Vencimento	79.566	26.453	21.321	11.575	82.521	53.203	53.518	82.174	162.811	37.737	40.301	0	33.323	1.041.003
202	Dif. De Pensão Alimentica	0	0	83	0	5.402	291	127	0	19.260	109	207	0	207	25.887
203	Dif. Pensao P/ Falecimento	7.996	13.601	4.847	3.155	0	6.880	6.270	183	0	8.159	7.713	0	7.987	66.291
205	Restituição Contrb. Sindical	0	0	0	0	0	0	0	0	0	0	0	0	0	0
206	Adicional Insalubridade Anterior	22.113	1.091	49.379	49.377	52.459	5.417	69.365	200.325	156.238	57.461	48.317	0	22.200	1.199.443
208	Gratíf. Esp. Seg. Pública	0	0	0	0	0	0	0	0	0	0	0	0	0	0
210	Dif. de Proventos	0	660	0	4.403	0	0	0	0	0	0	0	0	6.472	11.835
212	Dif Adicional Noturno	0	0	0	0	0	0	0	0	0	0	0	0	0	0
214	Auxílio Alimentação	85.084	86.904	85.616	91.930	119.102	278.778	314.317	297.911	301.198	296.182	314.403	0	299.602	2.971.629
216	Abono Permanente	287.552	282.355	289.220	284.776	402.914	316.299	313.499	302.038	304.407	299.651	299.342	0	294.658	3.046.811
218	Prêmio por Assiduidade - Emsurb	6.868	4.040	2.424	2.424	3.636	3.818	3.394	2.121	2.121	11.878	10.181	0	0	52.004
219	Gratíf. Nível Técnico	1.298	1.298	1.298	1.298	1.363	1.363	1.363	1.363	1.363	1.363	1.363	0	1.363	16.091
220	Gratíf. Nivel Universitário - EMSURB	2.300	2.300	2.300	2.300	2.415	2.415	2.415	2.415	2.415	2.415	2.474	0	2.474	28.643
221	Auxílio Alimentação Anterior	70	112	56	2.926	6.658	4.978	8.892	228	29.854	11.476	12.350	0	11.894	111.894

3652-AA01-1974



EVOLUÇÃO DA FOLHA DE PAGAMENTO DA PREFEITURA DE ARACAJU

Conta	Descrição da Conta	EXERCÍCIO DE 2022												TOTAL	
		JANEIRO	FEVEREIRO	MARÇO	ABRIL	MAIO	JUNHO	JULHO	AGOSTO	SETEMBRO	OUTUBRO	NOVEMBRO	13º 2º Parc.		DEZEMBRO
222	Restituição Ipês Saúde	0	0	0	0	0	28.598	0	0	0	8.014	0	0	0	36.612
223	Quinquênio	6.823	6.823	6.940	6.940	6.940	7.442	7.657	7.994	7.871	0	8.451	0	8.675	82.555
226	Gratíf. Fixa CC	538	538	538	538	538	538	538	538	538	538	538	0	538	6.056
228	Gratíf. Comissao Trabalho II	22.233	26.800	24.500	24.600	23.500	24.400	26.000	27.850	28.100	35.670	34.900	0	34.000	332.553
229	Gratíf. Irredutibilidade Lei 051/01	234.282	234.282	234.064	234.064	245.765	245.765	245.765	245.469	245.469	245.469	244.849	0	244.849	2.900.091
233	Bolsa Estagio	215.894	206.146	201.516	208.172	220.663	243.238	258.894	267.134	278.923	304.917	313.450	0	318.647	3.037.993
238	Restituição Redutor Constitucionl	0	0	0	0	0	0	101.557	8.670	18.575	0	0	0	0	128.002
239	Gratificação	5.389	6.419	5.389	5.389	5.389	5.642	5.642	5.642	5.642	6.070	6.070	0	6.070	68.252
240	Adicinal	650	650	650	650	650	650	650	650	650	650	650	0	650	7.800
242	Gratíf. Irred. Ins. Art. 46 - Lei 61/03	4.005	4.005	4.115	4.115	4.281	4.281	4.281	4.281	4.281	4.456	4.456	0	4.456	51.113
243	Gratíf. Irred. Sal. Art. 43 - Lei 61/03	8.177	8.177	8.037	8.037	8.438	8.438	8.438	8.438	8.438	8.860	8.860	0	8.860	101.200
245	Gratíf. Fixa CEO	23.800	23.800	22.400	21.000	21.000	21.000	21.000	21.000	21.000	21.000	22.400	0	22.400	261.900
246	Complemento Prog. Saúde Família - PSF	138.469	121.200	116.091	110.526	110.655	110.010	110.010	109.237	109.752	109.432	109.432	0	110.043	1.364.858
247	Complemento Condíc. Espec. de Trabalho	1.958	2.275	1.958	1.958	1.915	1.296	1.419	1.419	1.419	1.576	1.259	0	1.576	20.029
248	Gratíf. Especial de Trabalho Saúde	48.436	48.547	49.072	47.994	47.676	47.358	47.441	46.999	46.708	47.234	45.921	0	47.082	570.467
249	Função Gratificada Saúde	442.381	442.619	437.761	430.600	456.644	452.332	447.168	446.222	452.984	451.360	457.525	0	459.261	5.376.856
250	Complemento de Gratificação	525.911	524.863	517.717	522.560	438.775	439.147	426.071	426.050	434.578	425.457	431.004	0	432.204	5.544.837
251	Gratíf. Especial de Trabalho Saúde II	49.374	49.490	48.411	48.185	47.612	47.808	48.106	48.093	47.601	47.601	47.852	0	47.973	578.866
252	Dif. Letras	110.021	22.066	141.230	19.772	15.533	106.499	32.595	23.605	59.658	6.666	0	0	4.001	541.847
253	Complemento do 13º S. Saúde	0	0	0	0	0	0	0	0	0	0	28.452	0	0	28.452
255	Aux. Acord. Filho Def/1999 Emsurb	9.858	9.696	9.696	9.696	9.696	8.484	9.696	9.696	10.908	12.120	12.120	0	12.120	123.286
256	Estabilidade Financeira	605	605	605	605	605	605	605	605	605	605	605	0	605	7.254
264	Grat. Atividade Funcional	57	57	57	57	0	0	0	0	0	0	0	0	0	627
265	Grat.Caráter Pessoal Art.05 Lei 3549/08	645.140	644.166	642.887	641.603	673.501	672.736	671.896	670.193	668.908	666.113	665.224	0	664.972	7.927.938
266	Grat. Funcional Art.06 Lei 3549/08	30.697	30.697	30.697	30.697	32.232	32.232	32.232	31.987	31.987	31.987	31.987	0	31.987	379.920
267	Grat. Titulação Fixa Lei 3550/08	75.054	74.772	74.772	74.772	78.504	78.504	78.504	78.012	78.012	78.012	78.012	0	78.012	924.342
268	Grat. Irred. Insal. Art. 07 Lei 3549/08	1.123	1.123	1.123	1.123	1.179	1.179	1.179	1.179	1.179	1.179	1.179	0	1.179	13.925
269	Grat. Insalubridade Lei 3549/08	1.298	904	904	904	908	908	1.151	1.151	841	841	980	0	980	11.870
270	Grat. Adicional Art. 05 Lei 078/08	1.751	1.751	1.751	1.751	1.839	1.839	1.839	1.839	1.839	1.839	1.839	0	1.839	21.713
273	Comp. Piso Salarial Lei Federal 11738/08	141.000	138.089	125.998	124.087	44.536	44.536	44.536	59.910	59.910	59.910	59.910	0	59.910	962.331
274	Dif. Reajuste Salarial	0	0	0	0	25.106.649	120.386	13.155	24.806	0	2.539	1.241	0	0	25.768.076
275	Dif. Comp. Piso Salarial Lei 11738/08	651	0	0	87	0	0	0	0	0	0	0	0	0	651
276	Antecipação Salarial Lei3396/07	0	0	0	0	0	0	0	0	0	0	0	0	0	0
277	Determinação Judicial	0	0	751	751	751	751	751	751	751	751	751	0	751	7.006
279	Comp. Piso Salarial	217.699	214.178	218.548	213.051	101.732	103.051	964.512	968.751	973.267	888.166	888.850	0	893.558	6.045.363
281	Grat. Incremento Anterior	0	0	0	0	400	0	0	0	0	0	0	0	0	400
282	Prêmio de Desempenho Lei 3821/10	641.839	641.839	641.839	641.839	540.330	540.330	540.330	540.330	889.321	875.245	875.245	0	875.245	8.043.831
283	Prêmio de Desempenho Lei 3821/10 ANT	0	0	0	0	0	0	0	0	0	0	0	0	0	0
284	Gráfi Periculosidade Anterior	0	1.169	47.163	3.937	35.689	49	654	96	1.572	0	6.358	0	407	97.992
285	Indenização	0	0	0	0	0	0	0	0	0	0	0	0	0	0
286	Gratificação de Desempenho Anterior	0	1.268	0	35.788	0	0	0	0	0	539	0	0	0	37.895
287	Dif. Salario Base	15.847	26.593	48.907	279.556	106.426	94.716	95.836	30.599	53.332	8.331	31.603	0	28.561	820.307
288	Horas Extras 70% - Emsurb	14.290	16.907	17.245	13.922	17.251	16.861	14.125	17.721	18.409	18.017	18.636	0	14.941	198.325
289	Auxílio - Uniforme GMA	7.380	12.300	29.520	7.380	173.020	62.420	40.700	31.900	3.300	46.200	30.800	0	11.000	453.920
290	Dif. Gratíf. Tempo Integral	0	0	0	1.358	1.700	0	712	0	0	0	0	0	1.457	5.228
291	Grat. Especial Ativ.de pregão	25.800	26.400	25.800	25.800	26.400	26.400	26.400	26.400	26.400	26.400	26.400	0	26.400	265.600
292	Vantagem Pessoal Incorporada Lei 131/14	172.264	171.945	171.131	171.123	179.288	179.108	179.108	179.108	178.484	187.315	187.315	0	184.879	2.118.671
294	Vantagem Pessoal Incorporada ant.	0	0	0	0	0	0	0	0	0	0	0	0	0	0
297	Auxilio Uniforme SMTT Lei 4700,15	0	0	2.460	820	25.300	20.900	48.400	45.100	14.300	7.700	2.200	0	2.200	111.000

3652-AA01-1974







EVOLUÇÃO DA FOLHA DE PAGAMENTO DA PREFEITURA DE ARACAJU

1974-A-01-1974

Conta	Descrição da Conta	EXERCÍCIO DE 2022													TOTAL		
		JANEIRO	FEVEREIRO	MARÇO	ABRIL	MAIO	JUNHO	JULHO	AGOSTO	SETEMBRO	OUTUBRO	NOVEMBRO	13º 2º Parc.	DEZEMBRO			
381	FGM Inativos Média Aritimética	41.584	41.584	41.584	41.584	43.663	0	0	0	0	0	0	0	0	0	0	209.899
382	Auxílio Óculos	2.286	0	1.524	381	0	1.600	0	1.200	800	1.200	1.600	0	400	0	0	10.990
384	Grat de Gestao Lei 4420/13-GEAGED	149.951	150.359	149.996	153.940	172.964	169.749	162.404	164.292	164.202	164.508	166.961	0	166.875	0	0	1.936.800
385	Dif. Abono Permanente	9.771	17.449	22.176	8.930	6.128	8.765	20.375	5.813	16.313	11.209	10.088	0	0	0	0	137.017
387	Grat Incremento Plantão Dec 4663/13	134.000	13.050	0	0	600	150	24.923	0	0	0	400	0	0	0	0	173.823
389	Graf. Titulação Anterior	14.454	41.388	31.026	36.483	69.538	76.293	0	20.479	46.960	15.714	29.907	0	26.674	0	0	408.915
390	Grat de Gestao Lei 4420/13-GEAGED	103.115	103.436	103.436	102.794	107.933	107.798	107.596	107.596	106.921	106.584	106.584	0	106.584	0	0	1.270.374
391	Auxílio Qualificação LC 152/2016	22.260	22.260	22.360	22.360	22.260	22.260	21.730	21.730	21.730	21.730	21.730	0	21.730	0	0	264.540
392	Vantagem Pessoal Fisco Judicial 11634/17	71.706	71.706	71.706	71.706	75.292	75.292	75.292	75.292	75.292	75.292	75.292	0	75.292	0	0	889.857
400	Subsídios Requisitados	28.450	28.450	28.450	28.450	39.569	40.627	40.627	51.910	30.237	30.237	30.237	0	30.237	0	0	407.478
405	Auxílio Universitário EMSURB	1.231	1.055	1.758	1.758	1.846	2.400	1.846	1.108	1.846	1.661	1.661	0	1.661	0	0	20.202
406	Grat. De Presença art 65 LC 153/16	15.000	15.000	22.215	22.215	22.576	22.576	22.576	22.576	22.576	22.576	22.576	0	22.576	0	0	255.038
407	Comissão Esp. Recursos BID	3.220	3.220	3.220	3.220	4.320	3.220	3.220	3.220	3.220	3.220	3.220	0	3.247	0	0	39.767
408	Função Grtificada da Saúde	3.509	3.509	3.509	3.509	3.684	2.684	2.684	7.473	7.473	7.473	7.473	0	7.473	0	0	60.452
409	Complemento Gratificação	1.239	1.230	1.230	1.230	1.291	1.291	1.291	1.291	1.291	1.291	1.291	0	1.291	0	0	15.854
411	Grat. De Insalubridade COVID-19	109.623	106.344	104.520	101.082	485	246	231	0	0	0	0	0	0	0	0	422.830
412	Grat. Titulação Judicial	231	231	231	231	231	231	0	231	231	231	231	0	231	0	0	2.544
413	Desempenho Previne Brasil-Port 123/20 SMS	0	388.037	8.646	0	0	327.970	0	3.545	0	416.979	2.015	0	0	0	0	1.147.191
414	Restituição de Desconto	1.802	0	0	378	0	0	0	0	4.079	4.079	0	0	0	0	0	10.938
415	Campanha VAC-COVID-19 SMS 062/21	2.500	0	22.775	20.075	32.675	1.200	1.650	250	9.675	475	1.675	0	525	0	0	93.475
416	Grat. De Insalubridade COVID-19 Anterior	2.112	0	29.222	3.565	6.137	3.793	0	0	0	0	0	0	2.597	0	0	47.825
418	Vinculação Vad Usuários SUS - Port 144/21	0	0	19.459	0	0	0	0	0	0	0	0	0	0	0	0	19.459
419	Auxilio Professores ON Lei 5398/21	62.930	63.014	63.140	63.140	63.070	63.140	63.070	63.000	63.000	62.830	62.930	0	62.790	0	0	756.854
420	Grat. Comissão Trabalho III	0	1.550	1.550	1.550	1.550	1.550	1.550	1.550	1.550	1.550	1.550	0	1.520	0	0	17.020
421	Aux. Professon ON- Lei 53981/21 Anterior	0	210	560	420	0	700	420	0	0	0	0	0	0	0	0	2.810
422	Vantagem Pessoal Incorporado CC	0	0	0	0	34.043	40.560	40.560	40.560	41.572	46.397	48.315	0	48.315	0	0	340.324
423	Proventos Inativos EC 103/19	0	0	0	0	0	0	0	0	3.209	3.219	3.219	0	5.991	0	0	15.836
424	Pensionistas Pensão por Morte EC 103/19	0	0	0	0	0	0	0	0	5.171	5.171	5.171	0	5.171	0	0	20.583
440	Vantagem Pessoal Incorporado	0	0	0	0	0	351.654	351.654	355.355	359.515	367.050	367.050	0	368.594	0	0	2.520.871
482	Auxilio Saúde Anterior	0	0	0	0	1.437	200	0	0	19.146	0	0	0	0	0	0	20.583
000	EMURB folha proventos geral	1.870.605	1.638.204	1.844.989	1.639.370	1.712.277	2.071.047	2.001.438	1.890.227	1.865.005	1.754.414	1.945.081	1.145.668	1.701.719	0	0	23.086.844
900	<b>PROVENTOS</b>	<b>63.885.333</b>	<b>63.740.362</b>	<b>63.894.690</b>	<b>66.404.872</b>	<b>101.840.824</b>	<b>78.835.644</b>	<b>84.794.325</b>	<b>80.191.315</b>	<b>80.995.047</b>	<b>75.988.849</b>	<b>77.302.056</b>	<b>37.971.737</b>	<b>79.853.847</b>	<b>0</b>	<b>0</b>	<b>955.698.800</b>
<b>ENCARGOS SOCIAIS</b>		<b>45.124.741</b>	<b>44.647.516</b>	<b>44.241.464</b>	<b>44.127.216</b>	<b>63.258.081</b>	<b>47.951.917</b>	<b>47.918.483</b>	<b>46.468.925</b>	<b>46.156.835</b>	<b>45.428.999</b>	<b>45.351.559</b>	<b>42.947.862</b>	<b>45.304.768</b>	<b>0</b>	<b>0</b>	<b>608.928.568</b>
INSS/ DIRETA		1.725.479	1.728.583	1.748.694	1.865.627	2.947.213	2.196.050	2.315.904	2.294.185	2.307.033	2.258.380	2.344.162	2.200.434	2.591.103	0	0	28.522.847
IPES SAÚDE/ FINANPREV/ FUNPREV		764.877	681.591	681.628	678.337	692.734	743.977	751.175	771.355	771.600	774.579	785.089	63.464	723.227	0	0	8.883.831
CUSTO EMPRESA VALE TRANSPORTE		335.978	392.027	316.057	371.133	395.094	371.666	442.768	413.723	411.490	402.402	403.555	0	439.569	0	0	4.695.462
CONTRIBUIÇÕES SOCIAIS RPPS PATRONAL		23.489.133	23.216.386	23.095.868	22.943.012	34.585.824	25.241.783	25.402.660	24.503.470	24.352.928	24.041.042	23.958.586	23.382.661	23.821.640	0	0	322.034.892
CONTRIBUIÇÃO PATRONAL FUNDO FINANCEIRO RPPS		19.827.141	19.637.031	19.394.894	19.257.745	25.970.464	20.448.194	20.034.490	19.486.578	19.304.840	18.924.106	18.826.675	18.259.567	18.688.649	0	0	258.060.372
CONTRIBUIÇÃO PREVIDENCIÁRIA		1.017.868	1.008.102	995.678	988.637	1.333.248	1.049.751	1.028.513	1.000.384	991.054	971.509	966.507	958.264	959.421	0	0	13.268.936
FUNDO FINANCEIRO		1.017.868	1.008.102	995.678	988.637	1.333.248	1.049.751	1.028.513	1.000.384	991.054	971.509	966.507	958.264	959.421	0	0	13.268.936
CONTRIBUIÇÃO PREVIDENCIÁRIA SUPLEMENTAR		18.809.273	18.628.928	18.399.217	18.269.108	24.637.215	19.398.443	19.005.977	18.486.193	18.313.785	17.952.597	17.860.168	17.301.303	17.729.228	0	0	244.701.437
FUNDO FINANCEIRO		18.809.273	18.628.928	18.399.217	18.269.108	24.637.215	19.398.443	19.005.977	18.486.193	18.313.785	17.952.597	17.860.168	17.301.303	17.729.228	0	0	244.701.437
CONTRIBUIÇÃO PATRONAL FUNDO PREVIDENCIÁRIO RPPS		3.661.992	3.579.356	3.700.974	3.685.267	8.615.360	4.793.589	5.368.170	5.016.892	5.048.088	5.116.936	5.131.911	5.123.094	5.132.991	0	0	63.974.620
FUNDO PREVIDENCIÁRIO		3.661.992	3.579.356	3.700.974	3.685.267	8.615.360	4.793.589	5.368.170	5.016.892	5.048.088	5.116.936	5.131.911	5.123.094	5.132.991	0	0	63.974.620
<b>TOTAL GERAL</b>		<b>109.010.073</b>	<b>108.387.878</b>	<b>108.136.154</b>	<b>110.532.089</b>	<b>165.098.905</b>	<b>126.787.561</b>	<b>132.712.809</b>	<b>126.660.240</b>	<b>127.151.883</b>	<b>121.417.848</b>	<b>122.653.615</b>	<b>80.919.599</b>	<b>125.158.615</b>	<b>0</b>	<b>0</b>	<b>1.564.627.369</b>
<b>COD</b>	<b>FOLHA DE CARGO EM COMISSÃO</b>	<b>5.993.052</b>	<b>6.007.844</b>	<b>5.998.012</b>	<b>5.861.206</b>	<b>6.408.314</b>	<b>6.407.407</b>	<b>6.441.428</b>	<b>6.443.760</b>	<b>6.478.024</b>	<b>6.461.339</b>	<b>6.539.363</b>	<b>-</b>	<b>6.555.448</b>	<b>-</b>	<b>-</b>	<b>75.595.997</b>
138	Cargo em Comissão	1.805.007	1.808.211	1.803.524	1.767.700	1.940.765	1.941.079	1.948.471	1.953.816	1.959.113	1.955.889	1.971.635	-	1.982.233	-	-	22.837.844
150	Gratíf. Especial s/CC	2.224.422	2.223.184	2.216.420	2.160.691	2.431.669	2.436.459	2.438.854	2.439.407	2.449.140	2.448.679	2.471.842	-	2.476.467	-	-	28.437.236
155	Cargo em Comissão - Média Aritimética	127.675	127.675	127.675	127.675	139.405	140.454	140.454	140.454	139.405	139.405	139.405	-	139.405	-	-	1.629.888
160	Gratíf. Especial s/CCE	1.499.151	1.507.966	1.507.966	1.473.776	1.545.356	1.535.465	1.547.871	1.556.425	1.571.536	1.558.684	1.565.760	-	1.583.536	-	-	18.453.892
183	Cargo em Comissão Especial	138.111	138.392	139.291	133.778	138.971	138.774	139.385	138.159	143.722	143.168	157.936	-	157.936	-	-	1.707.622
0	Cargos em Comissão EMURB	198.685	202.415	203.135	197.586	212.148	215.177	226.394	215.500	215.107	215.513	232.785	-	215.871	-	-	2.559.315
% CC X TOTAL PROVENTOS		<b>9,38%</b>	<b>9,43%</b>	<b>9,39%</b>	<b>8,83%</b>	<b>6,29%</b>	<b>8,13%</b>	<b>7,60%</b>	<b>8,04%</b>	<b>8,00%</b>	<b>8,50%</b>	<b>8,46%</b>	<b>-</b>	<b>8,21%</b>	<b>-</b>	<b>-</b>	





**DEMONSTRATIVO DA FOLHA SINTÉTICA DEZEMBRO/2022**  
**ADMINISTRAÇÃO DIRETA INDIRETA**

ÓRGÃO	Ocor.	FOLHA	VALOR R\$	OBRIGAÇÕES PATRONAIS	VALOR	TOTAL
GP	18	PROVENTOS	116.940,81	RPPS PLANO FINANCEIRO 22%	4.885,18	231.372,03
				RPPS PLANO FINANCEIRO SUPLEMENTAR 166,96%	90.273,67	
				RPPS PLANO PREVIDENCIÁRIO 22%	0,00	
				IPESSAÚDE	199,00	
				FINANPREV 22%	0,00	
				VALE TRANSPORTE	1.655,73	
				INSS	17.417,64	
	18	TOTAL	116.940,81	TOTAL	114.431,22	
ÓRGÃO	Ocor.	FOLHA	VALOR R\$	OBRIGAÇÕES PATRONAIS	VALOR	TOTAL
GVP	16	PROVENTOS	121.628,58	RPPS PLANO FINANCEIRO 22%	0,00	146.738,63
	1	PENSÃO ALIMENTICIA	2.067,51	RPPS PLANO FINANCEIRO SUPLEMENTAR 166,96%	0,00	
				RPPS PLANO PREVIDENCIÁRIO 22%	1.702,24	
				FINANPREV 22%	5.789,36	
				VALE TRANSPORTE	0,00	
				IPESSAÚDE	347,95	
				INSS	15.202,99	
	17	TOTAL	123.696,09	TOTAL	23.042,54	
ÓRGÃO	Ocor.	FOLHA	VALOR R\$	OBRIGAÇÕES PATRONAIS	VALOR	TOTAL
SEGOV	95	PROVENTOS	523.405,41	RPPS PLANO FINANCEIRO 22%	4.633,94	720.661,81
	3	PENSÃO ALIMENTICIA	2.089,19	RPPS PLANO FINANCEIRO SUPLEMENTAR 166,96%	85.630,98	
	1	ESTAGIÁRIOS	627,00	RPPS PLANO PREVIDENCIÁRIO 22%	8.733,86	
				RPPS FINANPREV 22%	2.502,62	
				IPESSAÚDE	554,49	
				VALE TRANSPORTE	5.911,20	
				INSS	86.573,12	
	99	TOTAL	526.121,60	TOTAL	194.540,21	
ÓRGÃO	Ocor.	FOLHA	VALOR R\$	OBRIGAÇÕES PATRONAIS	VALOR	TOTAL
FUNCAJU PESSOAL A DISPOSIÇÃO	1	PROVENTOS	2.392,55	RPPS PLANO FINANCEIRO 22%	463,12	11.525,94
				RPPS PLANO FINANCEIRO SUPLEMENTAR 166,96%	8.558,03	
				RPPS PLANO PREVIDENCIÁRIO 22%	0,00	
				IPESSAÚDE	112,24	
				VALE TRANSPORTE	0,00	
	1	TOTAL	2.392,55	TOTAL	9.133,39	
ÓRGÃO	Ocor.	FOLHA	VALOR R\$	OBRIGAÇÕES PATRONAIS	VALOR	TOTAL
<b>TOTAL GERAL DA UNIDADE</b>	<b>135</b>		<b>769.151,05</b>		<b>341.147,36</b>	<b>1.110.298,41</b>
ÓRGÃO	Ocor.	FOLHA	VALOR R\$	OBRIGAÇÕES PATRONAIS	VALOR	TOTAL
PGM	114	PROVENTOS	1.472.583,44	RPPS PLANO FINANCEIRO 22%	75.355,86	3.160.628,66
	2	PENSÃO ALIMENTICIA	6.598,06	RPPS PLANO FINANCEIRO SUPLEMENTAR 166,96%	1.392.507,80	
	18	ESTAGIÁRIOS	11.286,00	RPPS PLANO PREVIDENCIÁRIO 22%	144.333,44	
				FINANPREV 22%	1.580,90	
				IPESSAÚDE	1.639,02	
				VALE TRANSPORTE	3.193,55	
				INSS	51.550,59	
	134	TOTAL	1.490.467,50	TOTAL	1.670.161,16	
ÓRGÃO	Ocor.	FOLHA	VALOR R\$	OBRIGAÇÕES PATRONAIS	VALOR	TOTAL
CGM	41	PROVENTOS	153.435,39	RPPS PLANO FINANCEIRO 22%	1.388,32	215.552,51
	2	ESTAGIARIOS	1.254,00	RPPS PLANO FINANCEIRO SUPLEMENTAR 166,96%	25.654,91	
				FINANPREV 22%	569,22	
				IPESSAÚDE	349,05	
				VALE TRANSPORTE	2.969,39	
				INSS	29.932,23	
	43	TOTAL	154.689,39	TOTAL	60.863,12	
<b>VALOR A TRASPORTAR</b>	<b>312</b>		<b>2.414.307,94</b>		<b>2.072.171,64</b>	<b>1.110.298,41</b>



**DEMONSTRATIVO DA FOLHA SINTÉTICA DEZEMBRO/2022**  
**ADMINISTRAÇÃO DIRETA INDIRETA**

ÓRGÃO	Ocor.	FOLHA	VALOR R\$	OBRIGAÇÕES PATRONAIS	VALOR	TOTAL
SECOM	54	PROVENTOS	244.630,10	RPPS PLANO FINANCEIRO 22%	3.891,16	369.605,32
	1	ESTAGIÁRIOS	627,00	RPPS PLANO FINANCEIRO SUPLEMENTAR 166,96%	71.905,10	
				IPESSAÚDE	338,80	
				VALE TRANSPORTE	1.910,30	
				INSS	46.302,86	
	55	<b>TOTAL</b>	<b>245.257,10</b>	<b>TOTAL</b>	<b>124.348,22</b>	
ÓRGÃO	Ocor.	FOLHA	VALOR R\$	OBRIGAÇÕES PATRONAIS	VALOR	TOTAL
SEMFAZ	592	PROVENTOS	2.136.096,64	RPPS PLANO FINANCEIRO 22%	34.426,16	3.547.714,95
	15	PENSÃO ALIMENTICIA	8.321,35	RPPS PLANO FINANCEIRO SUPLEMENTAR 166,96%	636.164,16	
	53	ESTAGIÁRIOS	33.244,20	RPPS PLANO PREVIDENCIÁRIO 22%	198.499,96	
	91	CONTRATAÇÃO TEMPORARIA	121.178,44	IPESSAÚDE	26.648,68	
	30	CONSELHOS TUTELARES	66.330,79	FINANPREV 22%	623,08	
	4	PENSÃO ALIMENTICIA	1.624,31	INSS FOLHA CONSELHO	13.266,16	
				VALE TRANSPORTE	62.325,38	
			INSS	208.965,64		
	785	<b>TOTAL</b>	<b>2.366.795,73</b>	<b>TOTAL</b>	<b>1.180.919,22</b>	
ÓRGÃO	Ocor.	FOLHA	VALOR R\$	OBRIGAÇÕES PATRONAIS	VALOR	TOTAL
FUNDAT PESSOAL A DISPOSIÇÃO	12	PROVENTOS	51.969,06	RPPS PLANO FINANCEIRO 22%	10.623,10	260.671,93
				RPPS PLANO FINANCEIRO SUPLEMENTAR 166,96%	196.305,24	
				VALE TRANSPORTE	642,73	
				IPESSAÚDE	1.131,80	
	12	<b>TOTAL</b>	<b>51.969,06</b>	<b>TOTAL</b>	<b>208.702,87</b>	
<b>TOTAL GERAL DA UNIDADE</b>	<b>797</b>		<b>2.418.764,79</b>		<b>1.389.622,09</b>	<b>3.808.386,88</b>
ÓRGÃO	Ocor.	FOLHA	VALOR R\$	OBRIGAÇÕES PATRONAIS	VALOR	TOTAL
SEMFAZ	133	PROVENTOS	1.670.400,64	RPPS PLANO FINANCEIRO 22%	155.328,68	4.874.709,04
	6	PENSÃO ALIMENTICIA	23.756,65	RPPS PLANO FINANCEIRO SUPLEMENTAR 166,96%	2.870.332,78	
	61	ESTAGIÁRIOS	37.170,42	RPPS PLANO PREVIDENCIÁRIO 22%	43.332,84	
				FINANPREV 22%	1.216,92	
				FUNPREV BA 22%	458,21	
				IPESSAÚDE	4.028,20	
				VALE TRANSPORTE	12.817,69	
			INSS	55.866,01		
	200	<b>TOTAL</b>	<b>1.731.327,71</b>	<b>TOTAL</b>	<b>3.143.381,33</b>	
ÓRGÃO	Ocor.	FOLHA	VALOR R\$	OBRIGAÇÕES PATRONAIS	VALOR	TOTAL
SEJESP	65	PROVENTOS	208.586,93	RPPS PLANO FINANCEIRO 22%	2.178,20	309.142,50
	2	PENSÃO ALIMENTICIA	710,51	RPPS PLANO FINANCEIRO SUPLEMENTAR 166,96%	40.251,16	
	20	ESTAGIÁRIOS	12.017,50	RPPS PLANO PREVIDENCIÁRIO 22%	1.332,96	
				IPESSAÚDE	322,41	
				VALE TRANSPORTE	537,97	
			INSS	43.204,86		
	87	<b>TOTAL</b>	<b>221.314,94</b>	<b>TOTAL</b>	<b>87.827,56</b>	
ÓRGÃO	Ocor.	FOLHA	VALOR R\$	OBRIGAÇÕES PATRONAIS	VALOR	TOTAL
SEMA	104	PROVENTOS	383.142,57	RPPS PLANO FINANCEIRO 22%	3.245,20	538.129,93
	18	ESTAGIÁRIOS	10.763,50	RPPS PLANO FINANCEIRO SUPLEMENTAR 166,96%	59.968,35	
				RPPS PLANO PREVIDENCIÁRIO 22%	39.398,22	
				IPESSAÚDE	4.473,52	
				VALE TRANSPORTE	2.402,25	
			INSS	34.736,32		
	122	<b>TOTAL</b>	<b>393.906,07</b>	<b>TOTAL</b>	<b>144.223,86</b>	
<b>VALOR A TRASPORTAR</b>	<b>1.573</b>		<b>7.424.878,55</b>		<b>6.961.574,70</b>	<b>14.386.453,25</b>





**DEMONSTRATIVO DA FOLHA SINTÉTICA DEZEMBRO/2022**  
**ADMINISTRAÇÃO DIRETA INDIRETA**

ÓRGÃO	Ocor.	FOLHA	VALOR R\$	OBRIGAÇÕES PATRONAIS	VALOR	TOTAL
SEMICT - EMSURB PESSOAL A DISPOSIÇÃO	52	PROVENTOS	209.087,81	RPPS PLANO FINANCEIRO 22%	53.665,72	1.702.600,47
	1	PENSÃO ALIMENTICIA	1.171,17	RPPS PLANO FINANCEIRO SUPLEMENTAR 166,96%	991.693,71	
	7	ESTAGIÁRIOS	4.234,50	RPPS PLANO PREVIDENCIÁRIO 22%	2.871,98	
	109	PROVENTOS - EMSURB - PESSOAL DISP.	360.720,81	IPESSAÚDE	8.149,30	
	9	PENSÃO ALIMENTICIA	4.235,20	VALE TRANSPORTE	4.585,22	
				VALE TRANSPORTE	18.325,67	
			INSS	43.859,38		
	178	TOTAL	579.449,49	TOTAL	1.123.150,98	
ÓRGÃO	Ocor.	FOLHA	VALOR R\$	OBRIGAÇÕES PATRONAIS	VALOR	TOTAL
SEMINFRA - EMURB PESSOAL A DISPOSIÇÃO	31	PROVENTOS	135.293,12	RPPS PLANO FINANCEIRO 22%	63.653,04	1.726.555,44
	15	ESTAGIÁRIOS	9.405,00	RPPS PLANO FINANCEIRO SUPLEMENTAR 166,96%	1.176.250,31	
	62	PROVENTOS - EMURB - PESSOAL DISP.	332.246,19	IPESSAÚDE	5.023,21	
	4	PENSÃO ALIMENTICIA	2.448,17	VALE TRANSPORTE	2.236,40	
				INSS	30.415,51	
	112	TOTAL	479.392,48	TOTAL	1.247.162,96	
ÓRGÃO	Ocor.	FOLHA	VALOR R\$	OBRIGAÇÕES PATRONAIS	VALOR	TOTAL
SEMDEC	67	PROVENTOS	276.734,67	RPPS PLANO FINANCEIRO 22%	6.453,84	461.810,27
	2	PENSÃO ALIMENTICIA	1.841,07	RPPS PLANO FINANCEIRO SUPLEMENTAR 166,96%	119.261,11	
	20	ESTAGIÁRIOS	12.289,20	RPPS PLANO PREVIDENCIÁRIO 22%	4.062,64	
				FINANPREV 22%	0,00	
				RECIPREV 22%	489,32	
				IPREM-SP	2.685,46	
				IPESSAÚDE	315,97	
				VALE TRANSPORTE	1.851,28	
				INSS	35.825,71	
		89	TOTAL	290.864,94	TOTAL	
ÓRGÃO	Ocor.	FOLHA	VALOR R\$	OBRIGAÇÕES PATRONAIS	VALOR	TOTAL
SEMDEC-GMA	428	PROVENTOS	2.610.768,33	RPPS PLANO FINANCEIRO 22%	59.894,96	4.145.845,37
	52	PENSÃO ALIMENTICIA	50.049,48	RPPS PLANO FINANCEIRO SUPLEMENTAR 166,96%	1.106.804,42	
				RPPS PLANO PREVIDENCIÁRIO 22%	250.936,98	
				IPESSAÚDE	61.362,92	
				INSS	6.028,28	
	480	TOTAL	2.660.817,81	TOTAL	1.485.027,56	
ÓRGÃO	Ocor.	FOLHA	VALOR R\$	OBRIGAÇÕES PATRONAIS	VALOR	TOTAL
SEPLOG	220	PROVENTOS	1.009.790,76	RPPS PLANO FINANCEIRO 22%	21.592,56	1.651.799,20
	2	PENSÃO ALIMENTICIA	4.181,93	RPPS PLANO FINANCEIRO SUPLEMENTAR 166,96%	399.010,88	
	22	ESTAGIÁRIOS	13.799,50	RPPS PLANO PREVIDENCIÁRIO 22%	16.090,74	
				IPESSAÚDE	2.274,84	
				VALE TRANSPORTE	16.727,80	
				FINANPREV	0,00	
			INSS	168.330,19		
	244	TOTAL	1.027.772,19	TOTAL	624.027,01	
<b>TOTAL ADMINISTRAÇÃO GERAL</b>	<b>2.676</b>		<b>12.463.175,46</b>		<b>11.611.888,54</b>	<b>24.075.064,00</b>
ÓRGÃO	Ocor.	FOLHA	VALOR R\$	OBRIGAÇÕES PATRONAIS	VALOR	TOTAL
MDE	315	PROVENTOS - MDE	1.754.289,69	RPPS PLANO FINANCEIRO 22% MDE	26.686,40	5.462.220,82
	7	PENSÃO ALIMENTICIA MDE	8.854,05	RPPS PLANO FINANCEIRO 22% ADM GERAL	107.366,20	
	197	PROVENTOS ADM. GERAL	611.180,09	RPPS PLANO FINANCEIRO SUPLEMENTAR 166,96% MDE	493.140,42	
	16	PENSÃO ALIMENTICIA ADM. GERAL	9.219,32	RPPS PLANO FINANCEIRO SUPLEMENTAR 166,96% ADM GERAL	1.984.026,76	
	176	ESTAGIÁRIOS	108.826,34	RPPS PLANO PREVIDENCIÁRIO 22% MDE	139.725,60	
			RPPS PLANO PREVIDENCIÁRIO 22% ADM GERAL	1.989,38		



**DEMONSTRATIVO DA FOLHA SINTÉTICA DEZEMBRO/2022**  
**ADMINISTRAÇÃO DIRETA INDIRETA**

ÓRGÃO	Ocor.	FOLHA	VALOR R\$	OBRIGAÇÕES PATRONAIS	VALOR	TOTAL
MDE				FINANPREV / FUNPREV RC MDE 22%	23.134,17	
				IPESSAÚDE MDE	6.111,88	
				IPESSAÚDE ADM. GERAL	15.903,69	
				VALE TRANSPORTE MDE	21.439,20	
				VALE TRANSPORTE ADM GERAL	11.718,98	
				INSS MDE	138.608,65	
	<b>711</b>	<b>TOTAL</b>	<b>2.492.369,49</b>	<b>TOTAL</b>	<b>2.969.851,33</b>	
ÓRGÃO	Ocor.	FOLHA	VALOR R\$	OBRIGAÇÕES PATRONAIS	VALOR	TOTAL
EDUCAÇÃO BÁSICA FUNDEB	<b>1193</b>	PROVENTOS	12.859.478,50	RPPS PLANO FINANCEIRO 22%	120.270,86	
	<b>24</b>	PENSAO ALIMENTÍCIA	36.328,32	RPPS PLANO FINANCEIRO SUPLEMENTAR 166,96%	2.222.496,17	
	<b>642</b>	CONTRATAÇÃO TEMPORARIA	2.871.734,74	RPPS PLANO PREVIDENCIÁRIO 22%	2.023.892,40	
				IPREM SP 22%	0,00	
				IPESSAÚDE	93.124,02	
				INSS FUNDEB	707.503,24	
				VALE TRANSPORTE	6.777,80	
	<b>1859</b>	<b>TOTAL</b>	<b>15.767.541,56</b>	<b>TOTAL</b>	<b>5.174.064,49</b>	<b>20.941.606,05</b>
<b>TOTAL GERAL DA UNIDADE</b>	<b>2.570</b>		<b>18.259.911,05</b>		<b>8.143.915,82</b>	<b>26.403.826,87</b>
ÓRGÃO	Ocor.	FOLHA	VALOR R\$	OBRIGAÇÕES PATRONAIS	VALOR	TOTAL
SAÚDE	<b>2701</b>	PROVENTOS	12.945.880,43	RPPS PLANO FINANCEIRO 22%	48.089,32	
	<b>53</b>	PENSAO ALIMENTÍCIA	39.478,84	RPPS PLANO FINANCEIRO 22% ADM GERAL	54.272,40	
	<b>93</b>	PROVENTOS ADM.GERAL	353.487,45	RPPS PLANO FINANCEIRO SUPLEMENTAR 166,96%	888.646,92	
	<b>8</b>	PENSAO ALIMENTÍCIA ADM. GERAL	3.353,40	RPPS PLANO FINANCEIRO SUPLEMENTAR 166,96% ADM GERAL	1.002.904,62	
	<b>54</b>	ESTAGIÁRIOS	32.215,70	RPPS PLANO PREVIDENCIÁRIO 22%	2.099.722,24	
	<b>1048</b>	CONTRATAÇÃO TEMPORARIA	2.809.480,77	RPPS PLANO PREVIDENCIÁRIO 22% ADM GERAL	745,60	
	<b>5</b>	PENSAO ALIMENTÍCIA TEMPORARIA	3.205,07	FINANPREV 22%	15.912,52	
				IPESSAÚDE	143.811,95	
				IPESSAÚDE ADM. GERAL	7.878,32	
				VALE TRANSPORTE	154.696,98	
				VALE TRANSPORTE ADM GERAL	6.025,83	
			INSS	870.780,17		
	<b>3962</b>	<b>TOTAL</b>	<b>16.187.101,66</b>	<b>TOTAL</b>	<b>5.293.486,87</b>	<b>21.480.588,53</b>
<b>TOTAL GERAL DA UNIDADE</b>	<b>3.962</b>		<b>16.187.101,66</b>		<b>5.293.486,87</b>	<b>21.480.588,53</b>
<b>TOTAL PESSOAL DA SMS E SME</b>	<b>6.532</b>		<b>34.447.012,71</b>		<b>13.437.402,69</b>	<b>47.884.415,40</b>
<b>FOLHA ADM.DIRETA</b>	<b>9.208</b>		<b>46.910.188,17</b>		<b>25.049.291,23</b>	<b>71.959.479,40</b>
ÓRGÃO	Ocor.	FOLHA	VALOR R\$	OBRIGAÇÕES PATRONAIS	VALOR	TOTAL
FUNCAJU	<b>70</b>	PROVENTOS	179.600,44	RPPS PLANO FINANCEIRO 22%	4.002,90	
	<b>1</b>	PENSAO ALIMENTÍCIA	962,68	RPPS PLANO FINANCEIRO SUPLEMENTAR 166,96%	73.969,95	
	<b>14</b>	ESTAGIÁRIOS	8.778,00	IPESSAÚDE	445,77	
				INSS	28.050,53	
				VALE TRANSPORTE	2.829,86	
	<b>85</b>	<b>TOTAL</b>	<b>189.341,12</b>	<b>TOTAL</b>	<b>109.299,01</b>	<b>298.640,13</b>
ÓRGÃO	Ocor.	FOLHA	VALOR R\$	OBRIGAÇÕES PATRONAIS	VALOR	TOTAL
FUNDAT	<b>88</b>	PROVENTOS	223.515,96	INSS	43.786,11	
	<b>1</b>	PENSAO ALIMENTÍCIA	469,62	VALE TRANSPORTE	15.539,61	
	<b>15</b>	ESTAGIÁRIOS	8.882,50			
	<b>104</b>	<b>TOTAL</b>	<b>232.868,08</b>	<b>TOTAL</b>	<b>59.325,72</b>	<b>292.193,80</b>
<b>VALOR A TRASPORTAR</b>	<b>189</b>		<b>422.209,20</b>		<b>168.624,73</b>	<b>590.833,93</b>



**DEMONSTRATIVO DA FOLHA SINTÉTICA DEZEMBRO/2022**  
**ADMINISTRAÇÃO DIRETA INDIRETA**

ÓRGÃO	Ocor.	FOLHA	VALOR R\$	OBRIGAÇÕES PATRONAIS	VALOR	TOTAL
SMTT	69	PROVENTOS ADMINISTRATIVO	282.547,89	RPPS PLANO FINANCEIRO 22%	78.476,40	3.272.035,01
	2	PENSÃO ALIMENTÍCIA ADMINISTRATIVO	1.507,36	RPPS PLANO FINANCEIRO SUPLEMENTAR 166,96%	1.450.172,53	
	232	PROVENTOS OPERACIONAL	1.224.439,71	RPPS PLANO PREVIDENCIÁRIO 22%	132.201,22	
	13	PENSÃO ALIMENTÍCIA OPERACIONAL	8.724,43	FINANPREV 22%	1.480,14	
	27	ESTAGIÁRIOS ADMINISTRATIVO	15.785,00	IPESSAÚDE	28.235,86	
	22	ESTAGIÁRIOS OPERACIONAL	13.090,00	INSS	35.374,47	
	365	TOTAL	1.546.094,39	TOTAL	1.725.940,62	
ÓRGÃO	Ocor.	FOLHA	VALOR R\$	OBRIGAÇÕES PATRONAIS	VALOR	TOTAL
EMSURB	672	PROVENTOS	1.630.128,58	RPPS PLANO FINANCEIRO 22%	10.282,78	2.483.125,23
	32	PENSÃO ALIMENTÍCIA	15.714,53	RPPS PLANO FINANCEIRO SUPLEMENTAR 166,96%	190.016,43	
	15	ESTAGIÁRIOS	9.352,50	INSS	462.123,58	
				FGTS	69.940,30	
				FINANPREV 22%	4.018,62	
				IPESSAÚDE	9.099,55	
				VALE TRANSPORTE	82.448,36	
719	TOTAL	1.655.195,61	TOTAL	827.929,62		
ÓRGÃO	Ocor.	FOLHA	VALOR R\$	OBRIGAÇÕES PATRONAIS	VALOR	TOTAL
EMURB	139	PROVENTOS	919.335,85	INSS	350.887,94	2.186.047,66
	46	ESTAGIÁRIOS	26.399,25	IPESSAÚDE	5.878,05	
	140	CLT	687.195,05	FGTS MENSAL	109.312,53	
	20	PENSÃO ALIMENTÍCIA	27.825,72	VALE TRANSPORTE	18.250,10	
	8	A DISPOSICÃO	40.963,17			
353	TOTAL	1.701.719,04	TOTAL	484.328,62		
<b>FOLHA ADM.INDIRETA</b>	<b>1.626</b>		<b>5.325.218,24</b>		<b>3.206.823,59</b>	<b>8.532.041,83</b>
<b>TOTAL GERAL ADM. DIR E IND</b>	<b>10.834</b>		<b>52.235.406,41</b>		<b>28.256.114,82</b>	<b>80.491.521,23</b>



ESTADO DE SERGIPE  
PREFEITURA MUNICIPAL DE ARACAJU

Secretaria Municipal da Fazenda

DEMONSTRATIVO DA FOLHA SINTÉTICA DEZEMBRO/2022  
ADMINISTRAÇÃO DIRETA INDIRETA

ÓRGÃO	Ocor.	FOLHA	VALOR R\$	OBRIGAÇÕES PATRONAIS	VALOR	TOTAL	
ARACAJU PREVIDÊNCIA FUNDO FINANCEIRO	2326	PROVENTOS INATIVOS DIVERSOS	8.246.920,02	IPESSAÚDE	149.942,95	23.130.032,77	
	1748	PROVENTOS INATIVOS MAGISTÉRIO	12.154.944,74	IPESSAÚDE	81.694,11		
	425	PROVENTOS INATIVOS SAÚDE	2.294.530,81	IPESSAÚDE	16.598,27		
	27	PROVENTOS INATIVOS SMTT	127.376,71	IPESSAÚDE	1.597,70		
	54	PENSÃO ALIMENTÍCIA - INAT. DIVERSOS	34.366,03				
	17	PENSÃO ALIMENTÍCIA - INAT. MAGISTÉRIO	17.026,90				
	4	PENSÃO ALIMENTÍCIA - INAT. SAÚDE	4.002,34				
	1	PENSÃO ALIMENTÍCIA - INAT. SMTT	1.032,19				
	4602	TOTAL	22.880.199,74	TOTAL	249.833,03		
	Ocor.	FOLHA	VALOR R\$	OBRIGAÇÕES PATRONAIS	VALOR		TOTAL
	641	PROVENTOS PENSÃO DIVERSOS	1.343.666,74	IPESSAÚDE	18.827,25		2.132.454,52
	123	PROVENTOS PENSÃO MAGISTÉRIO	618.916,21	IPESSAÚDE	2.867,21		
	57	PROVENTOS PENSÃO SAÚDE	125.258,33	IPESSAÚDE	1.728,94		
	7	PROVENTOS PENSÃO SMTT	19.964,16	IPESSAÚDE	355,15		
	3	PENSÃO ALIMENTÍCIA	870,53				
831	TOTAL	2.108.675,97	TOTAL	23.778,55			
Ocor.	FOLHA	VALOR R\$	OBRIGAÇÕES PATRONAIS	VALOR	TOTAL		
195	PROVENTOS INATIVOS CMA - FUNCIONARIOS	1.483.695,95	IPESSAÚDE	19.195,79	1.609.591,96		
16	PROVENTOS INATIVOS CMA- VEREADORES	98.038,06	IPESSAÚDE	0,00			
5	PENSÃO ALIMENTÍCIA	8.662,16					
216	TOTAL	1.590.396,17	TOTAL	19.195,79			
Ocor.	FOLHA	VALOR R\$	OBRIGAÇÕES PATRONAIS	VALOR	TOTAL		
18	PROVENTOS PENSÃO CMA VEREAORES	99.131,01	IPESSAÚDE	273,48	196.002,41		
24	PROVENTOS PENSÃO CMA	96.871,40	IPESSAÚDE	1.609,12			
42	TOTAL	196.002,41	TOTAL	0,00			
RESUMO	5691		26.775.274,29		292.807,37	27.068.081,66	
PMA INATIVOS	4602		22.880.199,74		249.833,03	23.130.032,77	
PMA PENSÃO	831		2.108.675,97		23.778,55	2.132.454,52	
AJUPREV CMA INATIVOS	216		1.590.396,17		19.195,79	1.609.591,96	
AJUPREV CMA PENSÃO	42		196.002,41		0,00	196.002,41	
ÓRGÃO	Ocor.	FOLHA	VALOR R\$	OBRIGAÇÕES PATRONAIS	VALOR	TOTAL	
ARACAJU PREVIDÊNCIA FUNDO PREVIDENCIÁRIO	27	PROVENTOS INATIVOS CONS.MAGISTÉRIO	110.556,17	IPESSAÚDE	646,49	620.326,63	
	107	PROVENTOS INATIVOS CONS. SAÚDE	505.180,12	IPESSAÚDE	3.598,07		
	1	PENSÃO ALIMENTÍCIA	345,78				
	135	TOTAL	616.082,07	TOTAL	4.244,56		
	Ocor.	FOLHA	VALOR R\$	OBRIGAÇÕES PATRONAIS	VALOR		TOTAL
	8	PROVENTOS PENSÃO CONS.MAGISTÉRIO	15.244,42	IPESSAÚDE	164,25		120.460,98
	55	PROVENTOS PENSÃO CONS. SAÚDE	97.040,89	IPESSAÚDE	774,24		
6	PROVENTOS PENSÃO CONS.DIVERSOS	8.175,67	IPESSAÚDE	282,82			
69	TOTAL	120.460,98	TOTAL				
RESUMO	204		736.543,05		4.244,56	740.787,61	
PMA INATIVOS	135		616.082,07		4.244,56	620.326,63	
PMA PENSÃO	69		120.460,98		0,00	120.460,98	
TOTAL GERAL PREVIDENCIA	5895		27.511.817,34		297.051,93	27.808.869,27	
ÓRGÃO	Ocor.	FOLHA	VALOR R\$	OBRIGAÇÕES PATRONAIS	VALOR	TOTAL	
ARACAJU PREVIDENCIA ÓRGÃO	14	PROVENTOS	101.607,17	RPPS PLANO FINANCEIRO 22%	8.294,70	268.685,21	
	8	ESTAGIÁRIOS	5.016,00	RPPS PLANO FINANCEIRO SUPLEMENTAR 166,96%	153.278,51		
				IPESSAÚDE	488,83		
				INSS	0,00		
22	TOTAL	106.623,17	TOTAL	162.062,04			
TOTAL GERAL PREVIDENCIA	5917		27.618.440,51		459.113,97	28.077.554,48	





**DEMONSTRATIVO DA FOLHA SINTÉTICA DEZEMBRO/2022**  
**ADMINISTRAÇÃO DIRETA INDIRETA**

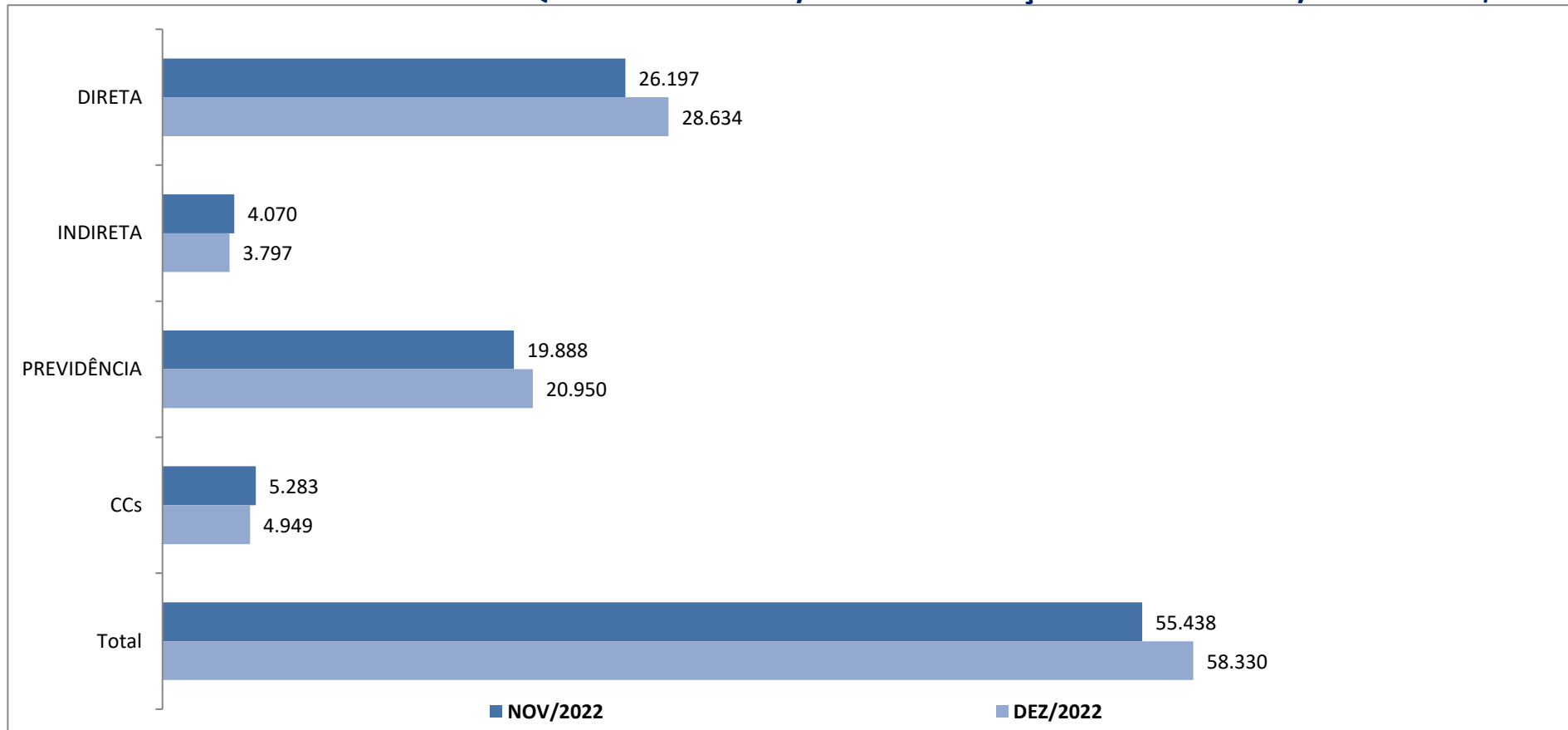
ESPECIFICAÇÃO	Ocor.	PROVENTOS	OBRIGAÇÕES	TOTAL
<b>EXECUTIVO</b>	<b>16.751</b>	<b>79.853.846,92</b>	<b>28.715.228,79</b>	<b>108.569.075,71</b>
<b>DIRETA</b>	<b>9.208</b>	<b>46.910.188,17</b>	<b>25.049.291,23</b>	<b>71.959.479,40</b>
<b>INDIRETA</b>	<b>1.626</b>	<b>5.325.218,24</b>	<b>3.206.823,59</b>	<b>8.532.041,83</b>
<b>PREVIDÊNCIA</b>	<b>5.917</b>	<b>27.618.440,51</b>	<b>459.113,97</b>	<b>28.077.554,48</b>
ESPECIFICAÇÃO	Ocor.	PROVENTOS	OBRIGAÇÕES	TOTAL
<b>EXECUTIVO</b>	<b>100%</b>	<b>100%</b>	<b>100%</b>	<b>100%</b>
<b>DIRETA</b>	<b>55%</b>	<b>59%</b>	<b>87%</b>	<b>66%</b>
<b>INDIRETA</b>	<b>10%</b>	<b>7%</b>	<b>11%</b>	<b>8%</b>
<b>PREVIDÊNCIA</b>	<b>35%</b>	<b>35%</b>	<b>2%</b>	<b>26%</b>

FONTE: SEMFAZ-COGEOF

EMIÇÃO:22/11/2022 18H04



### COMPARATIVO DA FOLHA LÍQUIDA DEZEMBRO/2022 EM RELAÇÃO A NOVEMBRO/2022 - MI R\$



FONTE: SEMFAZ-COGOEf

EMISSION: 09/12/2022 18H15



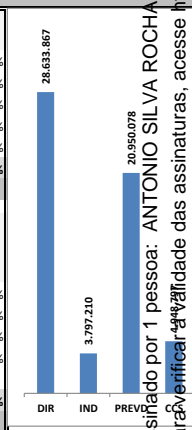
DEMONSTRATIVO DA FOLHA DE PAGAMENTO LÍQUIDA DEZEMBRO/2022 - ANEXO I

ÓRGÃOS	FOLHA LIQUIDA																			TOTAL DA FOLHA LIQUIDA		
	ESTATUARIOS		P.ALIMENTICA				AGENTES POLITICOS E CCS		ADM. INDIRETA			ESTAGIARIOS		CT. TEMPORARIO		CT. C.TUTELAR		PREVIDENCIA				
	CEF	TOTAL	CEF	BB	BANESE	TOTAL	CEF	TOTAL	CEF	BANESE	TOTAL	CEF	TOTAL	CEF	TOTAL	CEF	TOTAL	CEF	BANESE		TOTAL	
SEGOV	92.923,75	92.923,75	4.156,70	0,00	0,00	4.156,70	469.583,18	469.583,18	0,00	0,00	0,00	627,00	627,00	0,00	0,00	0,00	0,00	0,00	0,00	0,00	0,00	567.290,63
PGM	805.265,05	805.265,05	6.598,06	0,00	0,00	6.598,06	195.122,98	195.122,98	0,00	0,00	0,00	11.286,00	11.286,00	0,00	0,00	0,00	0,00	0,00	0,00	0,00	0,00	1.018.272,09
CGM	6.822,71	6.822,71	0,00	0,00	0,00	0,00	114.235,48	114.235,48	0,00	0,00	0,00	1.254,00	1.254,00	0,00	0,00	0,00	0,00	0,00	0,00	0,00	0,00	122.318,99
SECOM	11.558,17	11.558,17	0,00	0,00	0,00	0,00	166.541,70	166.541,70	0,00	0,00	0,00	627,00	627,00	0,00	0,00	0,00	0,00	0,00	0,00	0,00	0,00	178.728,87
SEMFAS	965.863,19	965.863,19	7.259,47	0,00	1.061,88	8.321,35	650.982,09	650.982,09	0,00	0,00	0,00	33.244,20	33.244,20	106.766,75	106.766,75	50.902,96	50.902,96	0,00	0,00	0,00	0,00	1.816.080,54
SEMFAZ	843.311,90	843.311,90	18.729,53	5,027,12	0,00	23.756,65	228.287,40	228.287,40	0,00	0,00	0,00	37.170,42	37.170,42	0,00	0,00	0,00	0,00	0,00	0,00	0,00	0,00	1.132.526,37
SEJESP	11.950,11	11.950,11	710,51	0,00	0,00	710,51	152.141,62	152.141,62	0,00	0,00	0,00	12.017,50	12.017,50	0,00	0,00	0,00	0,00	0,00	0,00	0,00	0,00	176.815,74
SEMA	148.581,01	148.581,01	0,00	0,00	0,00	0,00	141.844,39	141.844,39	0,00	0,00	0,00	10.763,50	10.763,50	0,00	0,00	0,00	0,00	0,00	0,00	0,00	0,00	301.188,90
SEMCIT	257.308,85	257.308,85	4.076,49	0,00	1.329,88	5.406,37	153.280,57	153.280,57	0,00	0,00	0,00	4.234,50	4.234,50	0,00	0,00	0,00	0,00	0,00	0,00	0,00	0,00	420.236,29
SEMINFRA	220.824,32	220.824,32	1.062,76	0,00	1.385,41	2.448,17	107.480,17	107.480,17	0,00	0,00	0,00	9.405,00	9.405,00	0,00	0,00	0,00	0,00	0,00	0,00	0,00	0,00	340.152,66
SEMDEC	46.198,57	46.198,57	1.841,07	0,00	0,00	1.841,07	165.243,07	165.243,07	0,00	0,00	0,00	12.289,20	12.289,20	0,00	0,00	0,00	0,00	0,00	0,00	0,00	0,00	225.579,91
SEMDEC GMA	1.822.346,44	1.822.346,44	31.121,18	0,00	18.928,30	50.049,48	1.902,48	1.902,48	0,00	0,00	0,00	0,00	0,00	0,00	0,00	0,00	0,00	0,00	0,00	0,00	0,00	1.874.295,40
SEPMLOG	168.738,71	168.738,71	2.603,53	0,00	1.578,40	4.181,93	591.587,84	591.587,84	0,00	0,00	0,00	13.799,50	13.799,50	0,00	0,00	0,00	0,00	0,00	0,00	0,00	0,00	778.307,98
<b>TOTAL DIRETA</b>	<b>5.401.692,78</b>	<b>5.401.692,78</b>	<b>78.159,30</b>	<b>5,027,12</b>	<b>24.283,87</b>	<b>107.470,29</b>	<b>3.138.232,97</b>	<b>3.138.232,97</b>	<b>0,00</b>	<b>0,00</b>	<b>0,00</b>	<b>146.717,82</b>	<b>146.717,82</b>	<b>106.766,75</b>	<b>106.766,75</b>	<b>50.902,96</b>	<b>50.902,96</b>	<b>0,00</b>	<b>0,00</b>	<b>0,00</b>	<b>0,00</b>	<b>8.951.785,57</b>
FUNCAJU	0,00	0,00	0,00	0,00	0,00	0,00	0,00	0,00	155.715,23	0,00	0,00	0,00	0,00	0,00	0,00	0,00	0,00	0,00	0,00	0,00	0,00	155.715,23
FUNDAT	0,00	0,00	0,00	0,00	0,00	0,00	0,00	0,00	184.629,24	0,00	0,00	0,00	0,00	0,00	0,00	0,00	0,00	0,00	0,00	0,00	0,00	184.629,24
EMURB	0,00	0,00	0,00	0,00	0,00	0,00	0,00	0,00	1.081.784,95	0,00	0,00	0,00	0,00	0,00	0,00	0,00	0,00	0,00	0,00	0,00	0,00	1.081.784,95
EMSURB	0,00	0,00	0,00	0,00	0,00	0,00	0,00	0,00	1.302.234,21	0,00	0,00	0,00	0,00	0,00	0,00	0,00	0,00	0,00	0,00	0,00	0,00	1.302.234,21
SMTT	0,00	0,00	0,00	0,00	0,00	0,00	0,00	0,00	1.072.846,73	0,00	0,00	0,00	0,00	0,00	0,00	0,00	0,00	0,00	0,00	0,00	0,00	1.072.846,73
<b>TOTAL INDIRETA</b>	<b>0,00</b>	<b>0,00</b>	<b>0,00</b>	<b>0,00</b>	<b>0,00</b>	<b>0,00</b>	<b>0,00</b>	<b>0,00</b>	<b>3.797.210,36</b>	<b>0,00</b>	<b>0,00</b>	<b>3.797.210,36</b>	<b>0,00</b>	<b>0,00</b>	<b>0,00</b>	<b>0,00</b>	<b>0,00</b>	<b>0,00</b>	<b>0,00</b>	<b>0,00</b>	<b>0,00</b>	<b>3.797.210,36</b>
SEMED	1.060.924,75	1.060.924,75	8.020,94	0,00	10.052,43	18.073,37	603.194,53	603.194,53	0,00	0,00	0,00	108.642,54	108.642,54	0,00	0,00	0,00	0,00	0,00	0,00	0,00	0,00	1.790.838,19
SEMED ED BÁSICA	8.540.790,88	8.540.790,88	19.750,41	2.510,17	14.067,74	36.328,32	208.872,16	208.872,16	0,00	0,00	0,00	0,00	0,00	2.313.462,79	2.313.462,79	0,00	0,00	0,00	0,00	0,00	0,00	11.099.458,15
SEMED PROJovem	0,00	0,00	0,00	0,00	0,00	0,00	0,00	0,00	0,00	0,00	0,00	0,00	0,00	0,00	0,00	0,00	0,00	0,00	0,00	0,00	0,00	0,00
<b>TOTAL SEMED</b>	<b>9.601.715,63</b>	<b>9.601.715,63</b>	<b>27.771,35</b>	<b>2,510,17</b>	<b>24.120,17</b>	<b>54.401,69</b>	<b>812.066,69</b>	<b>812.066,69</b>	<b>0,00</b>	<b>0,00</b>	<b>0,00</b>	<b>108.642,54</b>	<b>108.642,54</b>	<b>2.313.462,79</b>	<b>2.313.462,79</b>	<b>0,00</b>	<b>0,00</b>	<b>0,00</b>	<b>0,00</b>	<b>0,00</b>	<b>0,00</b>	<b>12.890.289,34</b>
SMS	8.346.251,90	8.346.251,90	38.175,65	0,00	7.861,66	46.037,31	998.497,39	998.497,39	0,00	0,00	0,00	32.215,70	32.215,70	2.317.588,73	2.317.588,73	0,00	0,00	0,00	0,00	0,00	0,00	11.740.592,03
<b>TOTAL SMS</b>	<b>8.346.251,90</b>	<b>8.346.251,90</b>	<b>38.175,65</b>	<b>0,00</b>	<b>7.861,66</b>	<b>46.037,31</b>	<b>998.497,39</b>	<b>998.497,39</b>	<b>0,00</b>	<b>0,00</b>	<b>0,00</b>	<b>32.215,70</b>	<b>32.215,70</b>	<b>2.317.588,73</b>	<b>2.317.588,73</b>	<b>0,00</b>	<b>0,00</b>	<b>0,00</b>	<b>0,00</b>	<b>0,00</b>	<b>0,00</b>	<b>11.740.592,03</b>
IPMA SERVIDOR	0,00	0,00	0,00	0,00	0,00	0,00	0,00	0,00	0,00	0,00	0,00	0,00	0,00	0,00	0,00	0,00	0,00	0,00	0,00	0,00	0,00	71.095,30
IPMA GERAL PF	0,00	0,00	0,00	0,00	0,00	0,00	0,00	0,00	0,00	0,00	0,00	0,00	0,00	0,00	0,00	0,00	0,00	0,00	0,00	0,00	0,00	9.395.103,82
IPMA MAGISTÉRIO PF	0,00	0,00	0,00	0,00	0,00	0,00	0,00	0,00	0,00	0,00	0,00	0,00	0,00	0,00	0,00	0,00	0,00	0,00	0,00	0,00	0,00	9.671.324,44
IPMA CMA PF	0,00	0,00	0,00	0,00	0,00	0,00	0,00	0,00	0,00	0,00	0,00	0,00	0,00	0,00	0,00	0,00	0,00	0,00	0,00	0,00	0,00	1.230.783,00
IPMA PP	0,00	0,00	0,00	0,00	0,00	0,00	0,00	0,00	0,00	0,00	0,00	0,00	0,00	0,00	0,00	0,00	0,00	0,00	0,00	0,00	0,00	581.771,71
<b>TOTAL AJUPREVID</b>	<b>0,00</b>	<b>0,00</b>	<b>0,00</b>	<b>0,00</b>	<b>0,00</b>	<b>0,00</b>	<b>0,00</b>	<b>0,00</b>	<b>0,00</b>	<b>0,00</b>	<b>0,00</b>	<b>0,00</b>	<b>0,00</b>	<b>0,00</b>	<b>0,00</b>	<b>0,00</b>	<b>0,00</b>	<b>0,00</b>	<b>0,00</b>	<b>0,00</b>	<b>0,00</b>	<b>20.950.078,27</b>
<b>TOTAL GERAL</b>	<b>23.349.660,31</b>	<b>23.349.660,31</b>	<b>144.106,30</b>	<b>7,537,29</b>	<b>56.265,70</b>	<b>207.909,29</b>	<b>4.948.797,05</b>	<b>4.948.797,05</b>	<b>3.797.210,36</b>	<b>0,00</b>	<b>3.797.210,36</b>	<b>287.576,06</b>	<b>287.576,06</b>	<b>4.737.818,27</b>	<b>4.737.818,27</b>	<b>50.902,96</b>	<b>50.902,96</b>	<b>20.917.550,32</b>	<b>32.527,95</b>	<b>20.950.078,27</b>	<b>20.950.078,27</b>	<b>58.329.952,57</b>

FOLHA LIQUIDA DA PREFEITUA DE DEZEMBRO - 2022

GRÁFICO

ÍNDICE	ESTATUARIOS		% EM RELAÇÃO MÊS ANTERIOR		VL LIQUIDO		% EM RELAÇÃO MÊS ANTERIOR		ÍNDICE	AGENTES POLITICOS E CCS		% EM RELAÇÃO MÊS ANTERIOR		VL LIQUIDO		% EM RELAÇÃO MÊS ANTERIOR		ÍNDICE	ESTAGIOS		% EM RELAÇÃO MÊS ANTERIOR		VL LIQUIDO		% EM RELAÇÃO MÊS ANTERIOR		ÍNDICE	PREVIDENCIA		% EM RELAÇÃO MÊS ANTERIOR		VL LIQUIDO		% EM RELAÇÃO MÊS ANTERIOR		
	VALOR R\$	%	VALOR R\$	%	VALOR R\$	%	VALOR R\$	%		VALOR R\$	%	VALOR R\$	%	VALOR R\$	%	VALOR R\$	%		VALOR R\$	%	VALOR R\$	%	VALOR R\$	%	VALOR R\$	%		VALOR R\$	%	VALOR R\$	%	VALOR R\$	%	VALOR R\$	%	
FOLHA LIQUIDA DO MÊS	58.329.952,57		23.349.660,31	100,00%	21.194.956,83	36,33%	3.138.232,97	63,41%	3.797.210,36	100,00%	108.642,54	51,02%	287.576,06	100,00%	281.598,68	97,93%	2.313.462,79	80,53%	20.950,078,27	35,92%	58.329.952,57	100,00%	58.329.952,57	100,00%	58.329.952,57	100,00%	58.329.952,57	100,00%	58.329.952,57	100,00%	58.329.952,57	100,00%	58.329.952,57	100,00%		
FOLHA LIQUIDA DO MÊS ANTERIOR	55.594.183,08		23.349.660,31	42,13%	21.194.956,83	38,17%	4.948.797,05	121,30%	4.948.797,05	100,00%	108.642,54	100,00%	287.576,06	100,00%	281.598,68	97,93%	2.313.462,79	80,53%	20.950,078,27	35,92%	58.329.952,57	100,00%	58.329.952,57	100,00%	58.329.952,57	100,00%	58.329.952,57	100,00%	58.329.952,57	100,00%	58.329.952,57	100,00%	58.329.952,57	100,00%	58.329.952,57	100,00%
% FL. LIQ. DO MÊS X FL. LIQ. MÊS ANTERIOR		4,92%																																		





**DEMONSTRATIVO REPASSE PARA PAGAMENTO FOLHA LIQUIDA E RPPS PLANO FINANCEIRO DEZEMBRO/2022**

**ANEXO 5**

ÓRGÃOS	FOLHA LIQUIDA																			TOTAL DO REPASSE	NO SISTEMA	
	ESTATUTÁRIOS		P.ALIMENTÍCIA				AGENTES POLÍTICOS E CCs		ADM. INDIRETA			ESTAGIÁRIOS		CT. TEMPORÁRIO		CT. C.TUTELAR		RPPS PLANO FINANCEIRO				
	CEF	TOTAL	CEF	BB	BANESE	TOTAL	CEF	TOTAL	CEF	BANESE	TOTAL	CEF	TOTAL	CEF	TOTAL	CEF	TOTAL	CONTRIBUIÇÃO PREVIDENCIÁRIA NORMAL	CONTRIBUIÇÃO PREVIDENCIÁRIA SUPLEMENTAR			TOTAL
SEGOV	92.923,75	92.923,75	4.156,70	0,00	0,00	4.156,70	469.583,18	469.583,18	0,00	0,00	0,00	627,00	627,00	0,00	0,00	0,00	0,00	14.973,36	184.462,68	199.436,04	766.726,67	
PGM	805.265,05	805.265,05	6.598,06	0,00	0,00	6.598,06	195.122,98	195.122,98	0,00	0,00	0,00	11.286,00	11.286,00	0,00	0,00	0,00	0,00	113.033,79	1.392.507,80	1.505.541,59	2.523.813,68	
CGM	6.822,71	6.822,71	0,00	0,00	0,00	0,00	114.235,48	114.235,48	0,00	0,00	0,00	1.254,00	1.254,00	0,00	0,00	0,00	0,00	2.082,48	25.654,91	27.737,39	150.049,58	
SECOM	11.558,17	11.558,17	0,00	0,00	0,00	0,00	166.541,70	166.541,70	0,00	0,00	0,00	627,00	627,00	0,00	0,00	0,00	0,00	5.836,74	71.905,10	77.741,84	256.468,71	
SEMFAS	965.863,19	965.863,19	7.259,47	0,00	1.061,88	8.321,35	650.982,09	650.982,09	0,00	0,00	0,00	33.244,20	33.244,20	106.766,75	106.766,75	50.902,96	50.902,96	67.573,89	832.469,40	900.043,29	2.716.123,83	
SEMFAZ	843.311,90	843.311,90	18.729,53	5.027,12	0,00	23.756,65	228.287,40	228.287,40	0,00	0,00	0,00	37.170,42	37.170,42	0,00	0,00	0,00	0,00	232.993,02	2.870.332,78	3.103.325,80	4.235.852,17	
SEJESP	11.950,11	11.950,11	710,51	0,00	0,00	710,51	152.141,62	152.141,62	0,00	0,00	0,00	12.017,50	12.017,50	0,00	0,00	0,00	0,00	3.267,30	40.251,16	43.518,46	220.338,20	
SEMA	148.581,01	148.581,01	0,00	0,00	0,00	0,00	141.844,39	141.844,39	0,00	0,00	0,00	10.763,50	10.763,50	0,00	0,00	0,00	0,00	4.867,80	59.968,35	64.836,15	366.025,05	
SEMCIT	257.308,85	257.308,85	4.076,49	0,00	1.329,88	5.406,37	153.280,57	153.280,57	0,00	0,00	0,00	4.234,50	4.234,50	0,00	0,00	0,00	0,00	80.498,58	991.693,71	1.072.192,29	1.492.422,58	
SEMINFRA	220.824,32	220.824,32	1.062,76	0,00	1.385,41	2.448,17	107.480,17	107.480,17	0,00	0,00	0,00	9.405,00	9.405,00	0,00	0,00	0,00	0,00	95.479,56	1.176.250,31	1.271.729,87	1.611.887,53	
SEMDEC	46.198,57	46.198,57	1.841,07	0,00	0,00	1.841,07	165.243,07	165.243,07	0,00	0,00	0,00	12.289,20	12.289,20	0,00	0,00	0,00	0,00	9.680,76	119.261,11	128.941,87	354.513,78	
SEMDEC GMA	1.822.346,44	1.822.346,44	31.121,18	0,00	18.928,30	50.049,48	1.902,48	1.902,48	0,00	0,00	0,00	0,00	0,00	0,00	0,00	0,00	0,00	89.842,44	1.106.804,42	1.196.646,86	3.070.945,26	
SEPMLOG	168.738,71	168.738,71	2.603,53	0,00	1.578,40	4.181,93	591.587,84	591.587,84	0,00	0,00	0,00	13.799,50	13.799,50	0,00	0,00	0,00	0,00	32.388,84	399.010,88	431.399,72	1.209.707,70	
<b>TOTAL DIRETA</b>	<b>5.401.692,78</b>	<b>5.401.692,78</b>	<b>78.159,30</b>	<b>5.027,12</b>	<b>24.283,87</b>	<b>107.470,29</b>	<b>3.138.232,97</b>	<b>3.138.232,97</b>	<b>0,00</b>	<b>0,00</b>	<b>0,00</b>	<b>146.717,82</b>	<b>146.717,82</b>	<b>106.766,75</b>	<b>106.766,75</b>	<b>50.902,96</b>	<b>50.902,96</b>	<b>752.518,56</b>	<b>9.270.572,61</b>	<b>10.023.091,17</b>	<b>18.974.874,74</b>	
FUNCAJU	0,00	0,00	0,00	0,00	0,00	0,00	0,00	0,00	155.715,23	0,00	155.715,23	0,00	0,00	0,00	0,00	0,00	0,00	6.004,35	73.969,95	79.974,30	235.689,53	
FUNDAT	0,00	0,00	0,00	0,00	0,00	0,00	0,00	0,00	184.629,24	0,00	184.629,24	0,00	0,00	0,00	0,00	0,00	0,00	0,00	0,00	0,00	184.629,24	
EMURB	0,00	0,00	0,00	0,00	0,00	0,00	0,00	0,00	1.081.784,95	0,00	1.081.784,95	0,00	0,00	0,00	0,00	0,00	0,00	0,00	0,00	0,00	1.081.784,95	
EMSURB	0,00	0,00	0,00	0,00	0,00	0,00	0,00	0,00	1.302.234,21	0,00	1.302.234,21	0,00	0,00	0,00	0,00	0,00	0,00	15.424,17	190.016,43	205.440,60	1.507.674,81	
SMTT	0,00	0,00	0,00	0,00	0,00	0,00	0,00	0,00	1.072.846,73	0,00	1.072.846,73	0,00	0,00	0,00	0,00	0,00	0,00	117.714,60	1.450.172,53	1.567.887,13	2.640.733,86	
<b>TOTAL INDIRETA</b>	<b>0,00</b>	<b>0,00</b>	<b>0,00</b>	<b>0,00</b>	<b>0,00</b>	<b>0,00</b>	<b>0,00</b>	<b>0,00</b>	<b>3.797.210,36</b>	<b>0,00</b>	<b>3.797.210,36</b>	<b>0,00</b>	<b>0,00</b>	<b>0,00</b>	<b>0,00</b>	<b>0,00</b>	<b>0,00</b>	<b>139.143,12</b>	<b>1.714.158,91</b>	<b>1.853.302,03</b>	<b>5.650.512,39</b>	
SEMED	1.060.924,75	1.060.924,75	8.020,94	0,00	10.052,43	18.073,37	603.194,53	603.194,53	0,00	0,00	0,00	108.642,54	108.642,54	0,00	0,00	0,00	0,00	201.078,90	2.477.170,18	2.678.249,08	4.469.084,27	
<b>TOTAL SEMED</b>	<b>1.060.924,75</b>	<b>1.060.924,75</b>	<b>8.020,94</b>	<b>0,00</b>	<b>10.052,43</b>	<b>18.073,37</b>	<b>603.194,53</b>	<b>603.194,53</b>	<b>0,00</b>	<b>0,00</b>	<b>0,00</b>	<b>108.642,54</b>	<b>108.642,54</b>	<b>0,00</b>	<b>0,00</b>	<b>0,00</b>	<b>0,00</b>	<b>201.078,90</b>	<b>2.477.170,18</b>	<b>2.678.249,08</b>	<b>4.469.084,27</b>	
SMS	8.346.251,90	8.346.251,90	38.175,65	0,00	7.861,66	46.037,31	998.497,39	998.497,39	0,00	0,00	0,00	32.215,70	32.215,70	2.317.588,73	2.317.588,73	0,00	0,00	153.542,58	1.891.551,55	2.045.094,13	13.785.685,16	
<b>TOTAL SMS</b>	<b>8.346.251,90</b>	<b>8.346.251,90</b>	<b>38.175,65</b>	<b>0,00</b>	<b>7.861,66</b>	<b>46.037,31</b>	<b>998.497,39</b>	<b>998.497,39</b>	<b>0,00</b>	<b>0,00</b>	<b>0,00</b>	<b>32.215,70</b>	<b>32.215,70</b>	<b>2.317.588,73</b>	<b>2.317.588,73</b>	<b>0,00</b>	<b>0,00</b>	<b>153.542,58</b>	<b>1.891.551,55</b>	<b>2.045.094,13</b>	<b>13.785.685,16</b>	
<b>TOTAL GERAL</b>	<b>14.808.869,43</b>	<b>14.808.869,43</b>	<b>124.355,89</b>	<b>5.027,12</b>	<b>42.197,96</b>	<b>171.580,97</b>	<b>4.739.924,89</b>	<b>4.739.924,89</b>	<b>3.797.210,36</b>	<b>0,00</b>	<b>3.797.210,36</b>	<b>287.576,06</b>	<b>287.576,06</b>	<b>2.424.355,48</b>	<b>2.424.355,48</b>	<b>50.902,96</b>	<b>50.902,96</b>	<b>1.246.283,16</b>	<b>15.353.453,25</b>	<b>16.599.736,41</b>	<b>42.880.156,56</b>	

ÓRGÃO	FOLHA LIQUIDA																			TOTAL DO REPASSE	
	ESTATUTÁRIOS		P.ALIMENTÍCIA				AGENTES POLÍTICOS E CCs		ADM. INDIRETA			ESTAGIÁRIOS		CT. TEMPORÁRIO		PRO JOVEM		RPPS PLANO FINANCEIRO			
	CEF	TOTAL	CEF	BB	BANESE	TOTAL	CEF	TOTAL	CEF	BANESE	TOTAL	CEF	TOTAL	CEF	TOTAL	CEF	TOTAL	CONTRIBUIÇÃO PREVIDENCIÁRIA NORMAL	CONTRIBUIÇÃO PREVIDENCIÁRIA SUPLEMENTAR		TOTAL
FUNDEB	8.540.790,88	8.540.790,88	19.750,41	2.510,17	14.067,74	36.328,32	208.872,16	208.872,16	0,00	0,00	0,00	0,00	0,00	2.313.462,79	2.313.462,79	0,00	0,00	180.406,29	2.222.496,17	2.402.902,46	13.502.356,61
<b>TOTAL</b>	<b>8.540.790,88</b>	<b>8.540.790,88</b>	<b>19.750,41</b>	<b>2.510,17</b>	<b>14.067,74</b>	<b>36.328,32</b>	<b>208.872,16</b>	<b>208.872,16</b>	<b>0,00</b>	<b>0,00</b>	<b>0,00</b>	<b>0,00</b>	<b>0,00</b>	<b>2.313.462,79</b>	<b>2.313.462,79</b>	<b>0,00</b>	<b>0,00</b>	<b>180.406,29</b>	<b>2.222.496,17</b>	<b>2.402.902,46</b>	<b>13.502.356,61</b>

ÓRGÃO	FOLHA LIQUIDA										TOTAL DO REPASSE											
	INATIVOS E PENSIONISTAS ADM. GERAL					INATIVOS E PENSIONISTAS MAGISTERIO						INATIVO E PENSIONISTAS CMA										
	CEF	BANESE	TOTAL	CEF	BANESE	TOTAL	CEF	BANESE	TOTAL	CEF		BANESE	TOTAL									
ARACAJUPREVE			9.373.373,31			21.730,51			9.395.103,82			9.662.392,34			8.932,10			9.671.324,44	1.228.917,66	1.865,34	1.230.783,00	20.297.211,26
<b>TOTAL</b>			<b>9.373.373,31</b>			<b>21.730,51</b>			<b>9.395.103,82</b>			<b>9.662.392,34</b>			<b>8.932,10</b>			<b>9.671.324,44</b>	<b>1.228.917,66</b>	<b>1.865,34</b>	<b>1.230.783,00</b>	<b>20.297.211,26</b>

**TOTAL GERAL FOLHA LIQUIDA + RPPS PLANO FINANCEIRO** **76.679.724,43**

ÓRGÃO	FOLHA LIQUIDA										TOTAL DO REPASSE											
	INATIVOS E PENSIONISTAS CONCURSADOS SAÚDE					INATIVOS E PENSIONISTAS CONCURSADOS MAGISTÉRIO						INATIVOS E PENSIONISTAS CONCURSADOS ADM. GERAL										
	CEF	BANESE	TOTAL	CEF	BANESE	TOTAL	CEF	BANESE	TOTAL	CEF		BANESE	TOTAL									
ARACAJUPREVE			481.373,41			0,00			481.373,41			93.810,04			0,00			93.810,04	6.588,26	0,00	6.588,26	581.771,71
<b>TOTAL</b>			<b>481.373,41</b>			<b>0,00</b>			<b>481.373,41</b>			<b>93.810,04</b>			<b>0,00</b>			<b>93.810,04</b>	<b>6.588,26</b>	<b>0,00</b>	<b>6.588,26</b>	<b>581.771,71</b>

**TOTAL GERAL FOLHA LIQUIDA + RPPS PLANO PREVIDENCIÁRIO** **77.261.496,14**

ÓRGÃO	FOLHA LIQUIDA										TOTAL DO REPASSE											
	ADMINISTRATIVA																					
	CEF	BANESE	TOTAL	CEF	BANESE	TOTAL	CEF	BANESE	TOTAL	TOTAL												
ARACAJUPREVE			71.095,30			0,00			71.095,30			0,00			71.095,30			71.095,30	12.442,05	153.278,51	165.720,56	236.815,86
<b>TOTAL</b>			<b>71.095,30</b>			<b>0,00</b>			<b>71.095,30</b>			<b>0,00</b>			<b>71.095,30</b>			<b>71.095,30</b>	<b>12.442,05</b>	<b>153.278,51</b>	<b>165.720,56</b>	<b>236.815,86</b>

**TOTAL GERAL FOLHA LIQUIDA + RPPS PLANO FINANCEIRO** **1.439.131,50** **17.729.227,93** **19.168.359,43** **77.498.312,00**

Assinado por 1 pessoa: ANTONIO SILVA ROCHA  
Para verificar a validade das assinaturas, acesse <https://aracaju.toc.com.br/verificaca/B67f-3652-AA01-1974> e informe o código B67f-3652-AA01-1974







ESTADO DE SERGIPE  
PREFEITURA MUNICIPAL DE ARACAJU

**Secretaria Municipal da Fazenda**

### APURAÇÃO APORTE PLANO FINANCEIRO RPPS

1 - RPPS - RECEITA CONTRIBUIÇÃO - PLANO FINANCEIRO	VALOR R\$
1.1 - CONTRIBUIÇÃO PREVIDENCIÁRIA NORMAL	1.439.131,50
1.2 - CONTRIBUIÇÃO PREVIDENCIÁRIA SUPLEMENTAR	17.729.227,94
1.3 - SALDO EM CONTA CEF 059.006.491.0 15/12/22	0,00
<b>TOTAL</b>	<b>19.168.359,44</b>

2 - RPPS - DESPESAS PREVIDENCIÁRIAS PLANO FINANCEIRO	VALOR R\$
2.1 - ADMINISTRAÇÃO GERAL FOLHA LIQUIDA	10.625.886,82
2.2 - INATIVOS E PENSIONISTAS DO MAGISTÉRIO LIQUIDA	9.671.324,44
2.3 - ENCARGOS DA FOLHA	7.706.675,28
<b>TOTAL</b>	<b>28.003.886,54</b>

3 - RESULTADO	VALOR R\$
APORTE FINANCEIRO - FOLHA LIQUIDA	(1.128.851,82)
APORTE FINANCEIRO - ENCARGOS	(6.577.823,46)
<b>TOTAL</b>	<b>(7.706.675,28)</b>

FONTE: SEMFAZ-COGOF

EMIÇÃO:09/12/2022 18H15

NOTA: AS INFORMAÇÕES ESTÃO NO ANEXO 5 E 7





**ATENÇÃO DAFs**  
Nova alíquota para a Contribuição Patronal Suplementar a partir de Jan/22

**DEMONSTRATIVO DAS CONTRIBUIÇÕES RPPS PLANO FINANCEIRO E PREVIDENCIÁRIO - DEZEMBRO/2022**

ÓRGÃOS	FUNDO FINANCEIRO - FF					TOTAL RPPS FF FUNDO FINANCEIRO (6) = (3+5)	VENCIMENTO PARA PAGAMENTO FOLHA INATIVOS	ÓRGÃOS	FUNDO PREVIDENCIÁRIO FP RPPS		TOTAL RPPS FP FUNDO PREVIDENCIÁRIO (9)=(7+8)	VENCIMENTO PARA PAGAMENTO FOLHA INATIVOS	TOTAL GERAL (10) = (6+9)
	CTA DO FF = CEF AG 059.006.00000491-3								CTA DO FP = CEF AG 059.006.71.002.5				
	SERVIDOR COD 506 11% (1)	PATRONAL COD 506 22% (2)	TOTAL (3) = (1+2)	BASE CÁLCULO LC 163/2017 (4)	CONTRIBUIÇÃO PREVIDENCIÁRIA SUPLEMENTAR (5)=(4 x 406,54%)				SERVIDOR COD 615 11% (7)	PATRONAL COD 615 22% (8)			
GP	2.442,59	4.885,18	7.327,77	22.205,36	90.273,67	97.601,44	13/12/22	GP	0,00	0,00	0,00	20/12/22	97.601,44
GVP	0,00	0,00	0,00	0,00	0,00	0,00	13/12/22	GVP	851,12	1.702,24	2.553,36	20/12/22	2.553,36
SEGOV	2.316,97	4.633,94	6.950,91	21.063,39	85.630,98	92.581,89	13/12/22	SEGOV	4.366,93	8.733,86	13.100,79	20/12/22	105.682,68
FUNCAJU - PESSOAL DISPOSIÇÃO	231,56	463,12	694,68	2.105,09	8.558,03	9.252,71	13/12/22	FUNCAJU - PESSOAL DISPOSIÇÃO	0,00	0,00	0,00	20/12/22	9.252,71
PGM	37.677,93	75.355,86	113.033,79	342.526,64	1.392.507,80	1.505.541,59	13/12/22	PGM	72.166,72	144.333,44	216.500,16	20/12/22	1.722.041,75
CGM	694,16	1.388,32	2.082,48	6.310,55	25.654,91	27.737,39	13/12/22	CGM	0,00	0,00	0,00	20/12/22	27.737,39
SECOM	1.945,58	3.891,16	5.836,74	17.687,09	71.905,10	77.741,84	13/12/22	SECOM	0,00	0,00	0,00	20/12/22	77.741,84
SEMFAS	17.213,08	34.426,16	51.639,24	156.482,55	636.164,16	687.803,40	13/12/22	SEMFAS	99.249,98	198.499,96	297.749,94	20/12/22	985.553,30
FUNDAT - PES. DISPOSIÇÃO SEMFAS	5.311,55	10.623,10	15.934,65	48.286,82	196.305,24	212.239,89	13/12/22	FUNDAT - PES. DISPOSIÇÃO SEMFAS	0,00	0,00	0,00	20/12/22	212.239,89
SEMFAZ	77.664,34	155.328,68	232.993,02	706.039,45	2.870.332,78	3.103.325,80	13/12/22	SEMFAZ	21.666,42	43.332,84	64.999,26	20/12/22	3.168.325,06
SEJESP	1.089,10	2.178,20	3.267,30	9.900,91	40.251,16	43.518,46	13/12/22	SEJESP	666,48	1.332,96	1.999,44	20/12/22	45.517,90
SEMA	1.622,60	3.245,20	4.867,80	14.750,91	59.968,35	64.836,15	13/12/22	SEMA	19.699,11	39.398,22	59.097,33	20/12/22	123.933,49
SEMICT	0,00	0,00	0,00	0,00	0,00	0,00	13/12/22	SEMICT	1.285,21	2.570,42	3.855,63	20/12/22	3.855,63
EMURB PESSOAL DISPOSIÇÃO	26.832,86	53.665,72	80.498,58	243.935,09	991.693,71	1.072.192,29	13/12/22	EMURB PESSOAL A DISPOSIÇÃO	150,78	301,56	452,34	20/12/22	1.072.644,60
SEMINFRA	0,00	0,00	0,00	0,00	0,00	0,00	13/12/22	SEMINFRA	0,00	0,00	0,00	20/12/22	0,00
EMURB PESSOAL A DISPOSIÇÃO	31.826,52	63.653,04	95.479,56	289.332,00	1.176.250,31	1.271.729,87	13/12/22	EMURB PESSOAL DISPOSIÇÃO	0,00	0,00	0,00	20/12/22	1.271.729,87
SEMDEC	3.226,92	6.453,84	9.680,76	29.335,64	119.261,11	128.941,87	13/12/22	SEMDEC	2.031,32	4.062,64	6.093,96	20/12/22	135.035,83
GMA	29.947,48	59.894,96	89.842,44	272.249,82	1.106.804,42	1.196.646,86	13/12/22	GMA	125.468,49	250.936,98	376.405,47	20/12/22	1.573.052,33
SEPLOG	10.796,28	21.592,56	32.388,84	98.148,00	399.010,88	431.399,72	13/12/22	SEPLOG	8.045,37	16.090,74	24.136,11	20/12/22	455.535,83
<b>SUB TOTAL ADM. DIRETA</b>	<b>250.839,52</b>	<b>501.679,04</b>	<b>752.518,56</b>	<b>2.280.359,28</b>	<b>9.270.572,62</b>	<b>10.023.091,18</b>	13/12/22	<b>SUB TOTAL ADM. DIRETA</b>	<b>355.647,93</b>	<b>711.295,86</b>	<b>1.066.943,79</b>	20/12/22	<b>11.090.034,97</b>
MDE	13.343,20	26.686,40	40.029,60	121.301,82	493.140,42	533.170,02	13/12/22	MDE	69.862,80	139.725,60	209.588,40	20/12/22	742.758,42
MDE - ADM. GERAL	53.683,10	107.366,20	161.049,30	488.028,18	1.984.029,76	2.145.079,06	13/12/22	MDE - ADM. GERAL	994,69	1.989,38	2.984,07	20/12/22	2.148.063,12
EDUCAÇÃO BÁSICA FUNDEB	60.135,43	120.270,86	180.406,29	546.685,73	2.222.426,17	2.402.902,46	13/12/22	EDUCAÇÃO BÁSICA FUNDEB	1.011.946,20	2.023.892,40	3.035.838,60	20/12/22	5.438.741,06
<b>SUB TOTAL ADM. DIRETA</b>	<b>127.161,73</b>	<b>254.323,46</b>	<b>381.485,19</b>	<b>1.156.015,73</b>	<b>4.699.666,35</b>	<b>5.081.151,54</b>	13/12/22	<b>SUB TOTAL ADM. DIRETA</b>	<b>1.082.803,69</b>	<b>2.165.607,38</b>	<b>3.248.411,07</b>	20/12/22	<b>8.329.562,61</b>
SMS	24.044,66	48.089,32	72.133,98	218.587,82	888.646,92	960.780,90	13/12/22	SMS	1.049.861,12	2.099.722,24	3.149.583,36	20/12/22	4.110.364,26
SMS ADM. GERAL	27.136,20	54.272,40	81.408,60	246.692,73	1.002.904,62	1.084.313,22	13/12/22	SMS ADM. GERAL	372,80	745,60	1.118,40	20/12/22	1.085.431,62
<b>SUB TOTAL ADM. DIRETA</b>	<b>51.180,86</b>	<b>102.361,72</b>	<b>153.542,58</b>	<b>465.280,55</b>	<b>1.891.551,55</b>	<b>2.045.094,13</b>	13/12/22	<b>SUB TOTAL ADM. DIRETA</b>	<b>1.050.233,92</b>	<b>2.100.467,84</b>	<b>3.150.701,76</b>	20/12/22	<b>5.195.795,88</b>
FUNCAJU	2.001,45	4.002,90	6.004,35	18.195,00	73.969,95	79.974,30	13/12/22	FUNCAJU	0,00	0,00	0,00	20/12/22	79.974,30
FUNDAT	0,00	0,00	0,00	0,00	0,00	0,00	13/12/22	FUNDAT	0,00	0,00	0,00	20/12/22	0,00
SMIT	39.238,20	78.476,40	117.714,60	356.710,91	1.450.172,53	1.567.887,13	13/12/22	SMIT	66.100,61	132.201,22	198.301,83	20/12/22	1.766.188,25
EMURB	5.141,39	10.282,78	15.424,17	46.739,91	190.016,43	205.440,60	13/12/22	EMURB	0,00	0,00	0,00	20/12/22	205.440,60
EMURB	0,00	0,00	0,00	0,00	0,00	0,00	13/12/22	EMURB	0,00	0,00	0,00	20/12/22	0,00
CMA	0,00	0,00	0,00	0,00	0,00	0,00	13/12/22	CMA	0,00	0,00	0,00	20/12/22	0,00
<b>SUB TOTAL ADM. INDIRETA</b>	<b>46.381,04</b>	<b>92.762,08</b>	<b>139.143,12</b>	<b>421.645,82</b>	<b>1.714.158,92</b>	<b>1.853.302,04</b>	13/12/22	<b>SUB TOTAL ADM. INDIRETA</b>	<b>66.100,61</b>	<b>132.201,22</b>	<b>198.301,83</b>	20/12/22	<b>2.051.793,87</b>
AJUPREV - ORGÃO	4.147,35	8.294,70	12.442,05	37.703,18	153.278,51	165.720,56	13/12/22	AJUPREV - ORGÃO	0,00	0,00	0,00	20/12/22	165.720,56
AJUPREV - INATIVOS DIVERSOS	162.504,93	0,00	162.504,93	0,00	0,00	162.504,93	13/12/22	AJUPREV - INATIVOS DIVERSOS	0,00	0,00	0,00	20/12/22	162.504,93
AJUPREV - INATIVOS MAGISTÉRIO	90.919,61	0,00	90.919,61	0,00	0,00	90.919,61	13/12/22	AJUPREV - INATIVOS MAGISTÉRIO	0,00	0,00	0,00	20/12/22	90.919,61
AJUPREV - INATIVOS SAÚDE	52.649,22	0,00	52.649,22	0,00	0,00	52.649,22	13/12/22	AJUPREV - INATIVOS SAÚDE	0,00	0,00	0,00	20/12/22	52.649,22
AJUPREV - INATIVOS SMIT	769,03	0,00	769,03	0,00	0,00	769,03	13/12/22	AJUPREV - INATIVOS SMIT	0,00	0,00	0,00	20/12/22	769,03
AJUPREV - PENSÃO FALEC. DIVS.	12.116,23	0,00	12.116,23	0,00	0,00	12.116,23	13/12/22	AJUPREV - PENSÃO FALEC. DIVS.	0,00	0,00	0,00	20/12/22	12.116,23
AJUPREV - PENSÃO FALEC. SME	2.011,57	0,00	2.011,57	0,00	0,00	2.011,57	13/12/22	AJUPREV - PENSÃO FALEC. SME	0,00	0,00	0,00	20/12/22	2.011,57
AJUPREV - PENSÃO FALEC. SMS	822,04	0,00	822,04	0,00	0,00	822,04	13/12/22	AJUPREV - PENSÃO FALEC. SMS	0,00	0,00	0,00	20/12/22	822,04
AJUPREV - PENSÃO FALEC. SMIT	0,00	0,00	0,00	0,00	0,00	0,00	13/12/22	AJUPREV - PENSÃO FALEC. SMIT	0,00	0,00	0,00	20/12/22	0,00
AJUPREV - INATIVOS CMA VER.	946,26	0,00	946,26	0,00	0,00	946,26	13/12/22	AJUPREV - INATIVOS VER. CMA	0,00	0,00	0,00	20/12/22	946,26
AJUPREV - INATIVOS CMA FUNC.	35.285,56	0,00	35.285,56	0,00	0,00	35.285,56	13/12/22	AJUPREV - INATIVOS FUNC. CMA	0,00	0,00	0,00	20/12/22	35.285,56
AJUPREV - PENSÃO CMA VER.	1.059,75	0,00	1.059,75	0,00	0,00	1.059,75	13/12/22	AJUPREV - PENSÃO VER. CMA	0,00	0,00	0,00	20/12/22	1.059,75
AJUPREV - PENSÃO FALEC. CMA	1.860,27	0,00	1.860,27	0,00	0,00	1.860,27	13/12/22	AJUPREV - PENSÃO FALEC. CMA	0,00	0,00	0,00	20/12/22	1.860,27
<b>SUB TOTAL</b>	<b>365.091,82</b>	<b>8.294,70</b>	<b>373.386,52</b>	<b>37.703,18</b>	<b>153.278,51</b>	<b>526.665,03</b>	13/12/22	<b>SUB TOTAL</b>	<b>0,00</b>	<b>0,00</b>	<b>0,00</b>	20/12/22	<b>526.665,03</b>
AJUPREV - INATIVOS SME - CONC.	0,00	0,00	0,00	0,00	0,00	0,00	13/12/22	AJUPREV - INATIVOS SME - CONC.	21,52	0,00	21,52	20/12/22	21,52
AJUPREV - INATIVOS SMS - CONC.	0,00	0,00	0,00	0,00	0,00	0,00	13/12/22	AJUPREV - INATIVOS SMS - CONC.	11.473,33	0,00	11.473,33	20/12/22	11.473,33
AJUPREV - PENSÃO FALEC. DIVS CONC.	0,00	0,00	0,00	0,00	0,00	0,00	13/12/22	AJUPREV - PENSÃO FALEC. DIVS CO	0,00	0,00	0,00	20/12/22	0,00
AJUPREV - PENSÃO FALEC. SME CONC.	0,00	0,00	0,00	0,00	0,00	0,00	13/12/22	AJUPREV - PENSÃO FALEC. SME CO	0,00	0,00	0,00	20/12/22	0,00
AJUPREV - PENSÃO FALEC. SMS CONC.	0,00	0,00	0,00	0,00	0,00	0,00	13/12/22	AJUPREV - PENSÃO FALEC. SMS CO	214,66	0,00	214,66	20/12/22	214,66
<b>SUB TOTAL</b>	<b>0,00</b>	<b>0,00</b>	<b>0,00</b>	<b>0,00</b>	<b>0,00</b>	<b>0,00</b>	13/12/22	<b>SUB TOTAL</b>	<b>11.709,51</b>	<b>0,00</b>	<b>11.709,51</b>	20/12/22	<b>11.709,51</b>
<b>TOTAL FUNDO FINANCEIRO</b>	<b>840.654,97</b>	<b>959.421,00</b>	<b>1.800.075,97</b>	<b>4.361.004,56</b>	<b>17.729.227,94</b>	<b>19.529.303,91</b>		<b>TOTAL FUNDO PREVIDENCIÁRIO</b>	<b>2.566.495,66</b>	<b>5.132.991,32</b>	<b>7.699.486,98</b>		<b>27.228.790,89</b>
<b>TOTAL GERAL</b>	<b>840.654,97</b>	<b>959.421,00</b>	<b>1.800.075,97</b>	<b>4.361.004,56</b>	<b>17.729.227,94</b>	<b>19.529.303,91</b>		<b>TOTAL GERAL</b>	<b>2.566.495,66</b>	<b>5.132.991,32</b>	<b>7.711.196,49</b>		<b>27.240.500,40</b>





DEMONSTRATIO DA RECEITA DE CONTRIBUIÇÃO DO FUNDO FINANCEIRO

FUNDO FINANCEIRO	EXERCÍCIO/2022													
	JANEIRO	FEVEREIRO	MARÇO	ABRIL	MAIO	JUNHO	JULHO	AGOSTO	SETEMBRO	OUTUBRO	NOVEMBRO	13º	DEZEMBRO	TOTAL
<b>RPPS - CONTRIBUIÇÃO DOS SERVIDORES</b>														
<b>1 - ADMINISTRAÇÃO DIRETA ( 1.1+1.2+1.3)</b>	<b>456.569,04</b>	<b>450.648,09</b>	<b>446.275,00</b>	<b>443.207,39</b>	<b>611.194,80</b>	<b>471.834,22</b>	<b>460.684,28</b>	<b>448.448,48</b>	<b>445.024,64</b>	<b>435.093,92</b>	<b>432.516,92</b>	<b>425.111,08</b>	<b>429.182,11</b>	<b>5.955.788,97</b>
<b>1.1 - ADMINISTRAÇÃO GERAL</b>	<b>267.570,62</b>	<b>267.508,23</b>	<b>272.094,42</b>	<b>273.791,02</b>	<b>285.337,08</b>	<b>275.090,03</b>	<b>265.919,18</b>	<b>261.425,54</b>	<b>258.432,00</b>	<b>253.820,44</b>	<b>251.951,70</b>	<b>250.251,11</b>	<b>250.839,52</b>	<b>3.434.038,89</b>
GP	3.978,81	4.031,56	4.031,56	4.045,36	4.420,57	4.491,15	3.348,85	2.442,59	2.442,59	2.442,59	2.442,59	2.442,59	2.442,59	43.002,40
GVP	0,00	0,00	0,00	0,00	0,00	0,00	0,00	0,00	0,00	0,00	0,00	0,00	0,00	0,00
SEGOV	2.236,11	2.236,11	2.236,11	2.236,11	2.432,25	2.307,17	2.604,09	2.425,25	2.316,97	2.316,97	2.316,97	2.316,97	2.316,97	30.298,05
FUNCAJU - PESSOAL DISPOSIÇÃO	230,57	230,57	230,57	230,57	232,55	231,56	231,56	231,56	231,56	231,56	231,56	231,56	231,56	3.007,31
PGM	40.778,57	40.570,14	40.570,14	41.198,57	44.863,84	42.551,01	41.194,40	39.080,19	39.143,64	38.738,37	37.706,30	37.365,89	37.677,93	521.438,99
CGM	1.723,50	1.723,50	1.723,50	1.723,50	1.886,93	1.798,90	1.798,90	1.798,90	1.430,65	694,16	694,16	694,16	694,16	18.388,92
SECOM	1.925,34	1.925,34	1.925,34	1.925,34	1.965,81	1.945,58	1.945,58	1.945,58	1.945,58	1.945,58	1.945,58	1.945,58	1.945,58	25.231,81
SEMFAS	22.966,38	23.279,63	24.724,80	23.185,75	20.538,27	20.088,97	19.723,12	18.436,57	17.575,23	17.631,14	17.426,18	16.812,00	17.213,08	259.607,12
FUNDAT - PESSOAL DISPOSIÇÃO SEMFAS	4.641,66	4.687,05	5.336,40	5.336,40	5.505,17	7.077,22	5.443,28	5.181,86	5.299,26	5.115,86	4.902,89	5.311,55	5.311,55	69.150,15
SEMFAZ	79.262,87	79.262,87	79.769,38	80.785,34	86.968,77	81.915,47	81.559,69	81.512,82	80.339,20	77.701,79	78.353,89	77.664,34	77.664,34	1.042.766,77
SEJESP	874,60	874,60	1.308,69	1.127,53	1.111,07	1.089,10	1.089,10	1.089,10	1.089,10	1.089,10	1.089,10	1.089,10	1.089,10	14.005,29
SEMA	1.941,33	1.941,33	1.941,33	1.941,33	2.037,88	2.196,10	2.196,10	2.196,10	2.524,86	2.208,28	1.622,60	1.622,60	1.622,60	25.992,44
SEMICT	0,00	0,00	0,00	0,00	0,00	0,00	0,00	0,00	0,00	0,00	0,00	0,00	0,00	0,00
EMSURB PESSOAL DISPOSIÇÃO	26.947,33	27.152,47	28.001,63	27.306,37	28.199,85	27.458,88	27.240,44	27.382,11	26.960,57	27.006,53	27.006,53	26.774,97	26.832,86	354.270,54
SEMINFRA PESSOAL DISPOSIÇÃO	0,00	0,00	0,00	0,00	0,00	0,00	0,00	0,00	0,00	0,00	0,00	0,00	0,00	0,00
EMURB PESSOAL A DISPOSIÇÃO	32.501,02	32.592,07	32.461,92	34.232,35	34.102,73	32.804,87	32.609,46	32.377,97	32.417,32	31.987,57	31.826,52	31.826,52	31.826,52	423.566,34
SEMDEC	4.252,19	3.942,61	3.718,93	3.878,01	4.195,34	3.888,19	3.225,90	3.225,90	3.229,88	3.229,88	3.226,92	3.226,92	3.226,92	46.467,59
GMA	29.578,86	29.631,86	29.995,66	30.357,86	32.057,07	30.177,08	29.914,02	30.132,27	30.123,13	30.118,60	30.110,70	30.130,08	29.947,48	392.278,67
SEPLOG	13.731,48	13.426,52	14.118,46	14.280,63	14.818,98	15.068,78	11.794,69	11.966,77	11.362,46	11.362,46	11.049,21	10.796,28	10.796,28	164.571,00
<b>1.2 - EDUCAÇÃO</b>	<b>120.408,79</b>	<b>117.581,04</b>	<b>115.573,53</b>	<b>115.356,52</b>	<b>269.254,97</b>	<b>143.276,08</b>	<b>140.635,25</b>	<b>132.539,38</b>	<b>133.292,92</b>	<b>129.044,00</b>	<b>128.065,05</b>	<b>126.257,36</b>	<b>127.161,73</b>	<b>1.798.446,62</b>
MDE	10.215,45	10.215,45	10.215,45	10.215,45	37.802,44	15.717,54	15.031,20	12.917,00	14.311,26	13.005,22	13.343,20	13.343,20	13.343,20	189.676,06
MDE - ADM. GERAL	62.445,52	62.664,46	61.280,93	60.489,64	65.159,00	60.052,24	58.097,75	56.788,75	56.659,00	55.733,93	55.399,73	53.408,43	53.683,10	761.865,48
EDUCAÇÃO BASICA FUNDEB	47.747,82	44.701,13	44.077,15	44.651,43	166.293,53	67.506,30	67.506,30	62.833,63	62.322,66	60.304,85	59.322,12	59.505,73	60.135,43	846.908,08
<b>1.3 - SAÚDE</b>	<b>68.589,63</b>	<b>65.558,82</b>	<b>58.607,05</b>	<b>54.059,85</b>	<b>56.602,75</b>	<b>53.468,11</b>	<b>54.129,85</b>	<b>54.483,56</b>	<b>53.299,72</b>	<b>52.229,48</b>	<b>52.500,17</b>	<b>48.602,61</b>	<b>51.180,86</b>	<b>723.312,46</b>
SMS	31.492,02	28.830,05	27.070,84	24.322,03	26.224,19	25.042,96	25.567,75	25.520,29	25.005,79	23.987,26	24.000,10	21.948,64	24.044,66	333.056,58
SMS ADM. GERAL	37.097,61	36.728,77	31.536,21	29.737,82	30.378,56	28.425,15	28.562,10	28.963,27	28.293,93	28.242,22	28.500,07	26.653,97	27.136,20	390.258,38
<b>2 - ADMINISTRAÇÃO INDIRETA</b>	<b>48.170,27</b>	<b>47.763,58</b>	<b>47.369,16</b>	<b>46.916,34</b>	<b>50.865,35</b>	<b>48.675,44</b>	<b>49.206,20</b>	<b>54.483,56</b>	<b>46.355,23</b>	<b>46.513,07</b>	<b>46.589,15</b>	<b>49.873,46</b>	<b>46.381,04</b>	<b>622.056,18</b>
FUNCAJU	2.064,42	2.032,68	2.032,68	2.004,12	2.176,29	2.104,47	2.037,56	1.984,81	2.001,45	2.001,45	2.001,45	2.001,45	2.001,45	26.442,28
FUNDAT	0,00	0,00	0,00	0,00	114,43	0,00	0,00	0,00	0,00	0,00	0,00	435,50	0,00	549,93
SMTT	40.856,41	40.777,83	40.303,93	39.879,67	43.021,09	41.312,23	42.027,25	40.251,69	39.212,39	39.370,23	39.446,31	42.060,10	39.238,20	527.757,33
EMSURB	5.249,44	4.953,07	5.032,55	5.032,55	5.553,54	5.258,74	5.141,39	5.141,39	5.141,39	5.141,39	5.141,39	5.376,41	5.141,39	65.307,64
EMURB	0,00	0,00	0,00	0,00	0,00	0,00	0,00	0,00	0,00	0,00	0,00	0,00	0,00	0,00
CMA	0,00	0,00	0,00	0,00	0,00	0,00	0,00	0,00	0,00	0,00	0,00	0,00	0,00	0,00
<b>3 - AJUPREVIDÊNCIA</b>	<b>285.163,25</b>	<b>287.203,61</b>	<b>292.178,27</b>	<b>293.610,04</b>	<b>541.176,64</b>	<b>356.152,71</b>	<b>348.339,30</b>	<b>350.408,30</b>	<b>345.113,73</b>	<b>365.818,83</b>	<b>364.579,40</b>	<b>366.657,00</b>	<b>365.091,82</b>	<b>4.561.492,90</b>
AJUPREV - ORGÃO	4.194,64	5.639,57	4.194,64	4.194,64	4.563,97	4.365,80	4.365,80	4.365,80	4.147,35	4.147,35	4.147,35	4.147,35	4.147,35	56.627,61
AJUPREV - INATIVOS DIVERSOS	141.043,91	141.043,91	140.332,07	142.369,74	165.488,93	154.522,27	154.868,22	154.649,83	152.614,36	162.513,60	162.513,60	163.961,74	162.504,93	1.995.427,61
AJUPREV - INATIVOS MAGISTÉRIO	58.959,80	59.088,13	59.088,13	58.886,23	261.355,82	96.876,75	89.909,84	89.952,83	89.983,88	90.871,05	90.881,83	91.027,98	90.919,61	1.227.301,88
AJUPREV - INATIVOS SAÚDE	41.335,33	41.820,24	41.425,05	40.566,22	53.952,18	47.139,44	47.139,44	46.888,06	47.281,71	53.416,94	52.468,22	52.649,22	52.649,22	618.738,27
AJUPREV - INATIVOS SMTT	658,16	658,16	0,00	658,16	879,90	769,03	769,03	769,03	769,03	769,03	769,03	769,03	769,03	9.006,62
AJUPREV - PENSÃO FALEC. DIVS.	10.184,97	10.184,97	10.184,97	10.184,97	13.052,82	11.520,20	11.520,20	11.520,20	11.520,20	12.417,72	12.116,23	12.116,23	12.116,23	148.636,91
AJUPREV - PENSÃO FALEC. SME	1.481,56	1.463,75	1.463,75	1.397,14	2.911,11	1.993,51	1.993,51	1.993,51	2.011,57	2.011,57	2.011,57	2.011,57	2.011,57	247.556,69
AJUPREV - PENSÃO FALEC. SMS	591,95	591,95	591,95	591,95	813,10	699,51	699,51	699,51	699,51	822,04	822,04	822,04	822,04	9.267,10
AJUPREV - PENSÃO FALEC. SMTT	946,26	0,00	658,16	0,00	0,00	0,00	0,00	0,00	0,00	0,00	0,00	0,00	0,00	1.604,42
AJUPREV - INATIVOS VER. CMA	0,00	946,26	946,26	946,26	946,26	946,26	946,26	946,26	946,26	946,26	946,26	946,26	946,26	11.656,11
AJUPREV - INATIVOS FUNC.CMA	23.304,25	23.304,25	30.830,87	31.280,06	34.677,88	33.207,47	33.207,47	35.703,25	32.219,84	34.983,25	34.983,25	35.285,56	35.285,56	418.270,96
AJUPREV - PENSÃO VER.CMA	1.860,27	1.860,27	1.860,27	674,40	674,40	1.860,27	1.860,27	1.860,27	1.059,75	1.059,75	1.860,27	1.860,27	1.059,75	18.116,21
AJUPREV - PENSÃO FALEC. CMA	602,15	602,15	602,15	1.860,27	1.860,27	2.252,20	1.059,75	1.059,75	1.860,27	1.860,27	1.059,75	1.059,75	1.860,27	175.940,00
<b>4 - TOTAL RPPS SERVIDOR ( 1+2 +3)</b>	<b>789.902,56</b>	<b>785.615,28</b>	<b>785.822,43</b>	<b>783.733,77</b>	<b>1.203.236,79</b>	<b>876.662,37</b>	<b>858.229,78</b>	<b>853.340,34</b>	<b>836.493,60</b>	<b>847.425,82</b>	<b>843.685,47</b>	<b>841.641,54</b>	<b>840.654,97</b>	<b>11.139.339,05</b>

2022-A01-1974

**DEMONSTRATIO DA RECEITA DE CONTRIBUIÇÃO DO FUNDO FINANCEIRO**

FUNDO FINANCEIRO	EXERCÍCIO/2022														TOTAL
	JANEIRO	FEVEREIRO	MARÇO	ABRIL	MAIO	JUNHO	JULHO	AGOSTO	SETEMBRO	OUTUBRO	NOVEMBRO	13º	DEZEMBRO		
<b>RPPS - CONTRIBUIÇÃO PATRONAL</b>															
<b>1 - ADMINISTRAÇÃO DIRETA ( 1.1+1.2+1.3)</b>	<b>913.138,08</b>	<b>901.296,18</b>	<b>892.550,00</b>	<b>886.414,78</b>	<b>1.222.389,60</b>	<b>943.668,44</b>	<b>921.368,56</b>	<b>896.896,96</b>	<b>890.049,28</b>	<b>870.187,84</b>	<b>865.033,84</b>	<b>850.222,16</b>	<b>858.364,22</b>	<b>11.911.578,94</b>	
<b>1.1 - ADMINISTRAÇÃO GERAL</b>	<b>535.141,24</b>	<b>535.016,46</b>	<b>544.188,84</b>	<b>547.582,04</b>	<b>570.674,16</b>	<b>550.180,06</b>	<b>531.838,36</b>	<b>522.851,08</b>	<b>516.864,00</b>	<b>507.640,88</b>	<b>503.903,40</b>	<b>500.502,22</b>	<b>501.679,04</b>	<b>6.868.060,78</b>	
GP	7.957,62	8.063,12	8.063,12	8.090,72	8.841,14	8.982,30	6.697,70	4.885,18	4.885,18	4.885,18	4.885,18	4.885,18	4.885,18	86.006,80	
GVP	0,00	0,00	0,00	0,00	0,00	0,00	0,00	0,00	0,00	0,00	0,00	0,00	0,00	0,00	
SEGOV	4.472,22	4.472,22	4.472,22	4.472,22	4.864,50	4.614,34	5.208,18	4.850,50	4.633,94	4.633,94	4.633,94	4.633,94	4.633,94	60.596,10	
FUNCAJU -PESSOAL DISPOSIÇÃO	461,14	461,14	461,14	461,14	465,10	463,12	463,12	463,12	463,12	463,12	463,12	463,12	463,12	6.014,62	
PGM	81.557,14	81.140,28	81.140,28	82.397,14	89.727,68	85.102,02	82.388,80	78.160,38	78.287,28	77.476,74	75.412,60	74.731,78	75.355,86	1.042.871,98	
CGM	3.447,00	3.447,00	3.447,00	3.447,00	3.773,86	3.597,80	3.597,80	3.597,80	2.861,30	1.388,32	1.388,32	1.388,32	1.388,32	36.769,84	
SECOM	3.850,68	3.850,68	3.850,68	3.850,68	3.931,62	3.891,16	3.891,16	3.891,16	3.891,16	3.891,16	3.891,16	3.891,16	3.891,16	50.467,62	
SEMFAS	45.932,76	46.559,26	49.449,60	46.371,50	41.076,54	40.177,94	39.446,24	36.873,14	35.150,46	35.262,28	34.852,36	33.624,00	34.426,16	519.208,24	
FUNDAT -PESSOAL DISPOSIÇÃO SEMFAS	9.283,32	9.374,10	10.672,80	10.672,80	11.010,34	14.154,44	10.886,56	10.363,72	10.598,52	10.231,72	9.805,78	10.623,10	10.623,10	138.300,30	
SEMPFAZ	158.525,74	158.525,74	159.538,76	161.570,68	173.937,54	163.830,94	163.119,38	163.025,64	160.678,40	155.403,58	156.707,78	155.328,68	155.328,68	2.085.521,54	
SEJESP	1.749,20	1.749,20	2.617,38	2.255,06	2.222,14	2.178,20	2.178,20	2.178,20	2.178,20	2.178,20	2.178,20	2.178,20	2.178,20	28.016,58	
SEMA	3.882,66	3.882,66	3.882,66	3.882,66	4.075,76	4.392,20	4.392,20	4.392,20	5.049,72	4.416,56	3.245,20	3.245,20	3.245,20	51.984,88	
SEMICT	0,00	0,00	0,00	0,00	0,00	0,00	0,00	0,00	0,00	0,00	0,00	0,00	0,00	0,00	
EMSURB PESSOAL DISPOSIÇÃO	53.894,66	54.304,94	56.003,26	54.612,74	56.399,70	54.917,76	54.480,88	54.764,22	53.921,14	54.013,06	54.013,06	53.549,94	53.665,72	708.541,08	
SEMINFRA PESSOAL DISPOSIÇÃO	0,00	0,00	0,00	0,00	0,00	0,00	0,00	0,00	0,00	0,00	0,00	0,00	0,00	0,00	
EMURB PESSOAL A DISPOSIÇÃO	65.002,04	65.184,14	64.923,84	68.464,70	68.205,46	65.609,74	65.218,92	64.755,94	64.834,64	63.975,14	63.653,04	63.653,04	63.653,04	847.139,68	
SEMDEC	8.504,38	7.885,22	7.437,86	7.756,02	8.390,68	7.776,38	6.451,80	6.451,80	6.459,76	6.459,76	6.453,84	6.453,84	6.453,84	92.939,68	
GMA	59.157,72	59.263,72	59.991,32	60.715,72	64.114,14	60.354,16	59.828,04	60.264,54	60.246,26	60.237,20	60.221,40	60.260,16	59.894,96	784.549,34	
SEPLG	27.462,96	26.853,04	28.236,92	28.561,26	29.637,96	30.137,56	23.589,38	23.933,54	22.724,92	22.724,92	22.098,42	21.592,56	21.592,56	329.146,00	
<b>1.2 - EDUCAÇÃO</b>	<b>240.817,58</b>	<b>235.162,08</b>	<b>231.147,06</b>	<b>230.713,04</b>	<b>538.509,94</b>	<b>286.552,16</b>	<b>281.270,50</b>	<b>265.078,76</b>	<b>266.585,84</b>	<b>258.088,00</b>	<b>256.130,10</b>	<b>252.514,72</b>	<b>254.323,46</b>	<b>3.596.892,24</b>	
MDE	20.430,90	20.430,90	20.430,90	20.430,90	75.604,88	31.435,08	30.062,40	25.834,00	28.622,52	26.010,44	26.686,40	26.686,40	26.686,40	379.352,12	
MDE - ADM. GERAL	124.891,04	125.328,92	122.561,86	120.979,28	130.318,00	120.104,48	116.195,50	113.577,50	113.318,00	111.467,86	110.799,46	106.816,86	107.366,20	1.523.726,96	
EDUCAÇÃO BASICA FUNDEB	95.495,64	89.402,26	88.154,30	89.302,86	332.587,06	135.012,60	135.012,60	125.667,26	124.645,32	120.609,70	118.644,24	119.011,46	120.270,86	1.693.816,16	
<b>1.3 - SAÚDE</b>	<b>137.179,26</b>	<b>131.117,64</b>	<b>117.214,10</b>	<b>108.119,70</b>	<b>113.205,50</b>	<b>106.936,22</b>	<b>108.259,70</b>	<b>108.967,12</b>	<b>106.599,44</b>	<b>104.458,96</b>	<b>105.000,34</b>	<b>97.205,22</b>	<b>102.361,72</b>	<b>1.446.626,92</b>	
SMS	62.984,04	57.660,10	54.141,68	48.644,06	52.448,38	50.085,92	51.135,50	51.040,58	50.011,58	47.974,52	48.000,20	43.897,28	48.089,32	666.113,16	
SMS ADM. GERAL	74.195,22	73.457,54	63.072,42	59.475,64	60.757,12	56.850,30	57.124,20	57.926,54	56.587,86	56.484,44	57.000,14	53.307,94	54.272,40	780.519,76	
<b>2 - ADMINISTRAÇÃO INDIRETA</b>	<b>96.340,54</b>	<b>95.527,16</b>	<b>94.738,32</b>	<b>93.832,68</b>	<b>101.730,70</b>	<b>97.350,88</b>	<b>98.412,40</b>	<b>94.755,78</b>	<b>92.710,46</b>	<b>93.026,14</b>	<b>93.178,30</b>	<b>99.746,92</b>	<b>92.762,08</b>	<b>1.244.116,36</b>	
FUNCAJU	4.128,84	4.065,36	4.065,36	4.008,24	4.352,58	4.208,94	4.075,12	3.969,62	4.002,90	4.002,90	4.002,90	4.002,90	4.002,90	52.886,56	
FUNDAT	0,00	0,00	0,00	0,00	228,86	0,00	0,00	0,00	0,00	0,00	0,00	871,00	0,00	1.099,86	
SMTT	81.712,82	81.555,66	80.607,86	79.759,34	86.042,18	82.624,46	84.054,50	80.503,38	78.424,78	78.740,46	78.892,62	84.120,20	78.476,40	1.055.511,66	
EMSURB	10.498,88	9.906,14	10.065,10	10.065,10	11.107,08	10.517,48	10.282,78	10.282,78	10.282,78	10.282,78	10.282,78	10.752,82	10.282,78	134.609,28	
EMURB	0,00	0,00	0,00	0,00	0,00	0,00	0,00	0,00	0,00	0,00	0,00	0,00	0,00	0,00	
CMA	0,00	0,00	0,00	0,00	0,00	0,00	0,00	0,00	0,00	0,00	0,00	0,00	0,00	0,00	
<b>3 - AJUPREVIDÊNCIA</b>	<b>8.389,28</b>	<b>11.279,14</b>	<b>8.389,28</b>	<b>8.389,28</b>	<b>9.127,94</b>	<b>8.731,60</b>	<b>8.731,60</b>	<b>8.731,60</b>	<b>8.294,70</b>	<b>8.294,70</b>	<b>8.294,70</b>	<b>8.294,70</b>	<b>8.294,70</b>	<b>113.248,22</b>	
AJUPREV - ORGÃO	8.389,28	11.279,14	8.389,28	8.389,28	9.127,94	8.731,60	8.731,60	8.731,60	8.294,70	8.294,70	8.294,70	8.294,70	8.294,70	113.248,22	
AJUPREV - INATIVOS DIVERSOS	0,00	0,00	0,00	0,00	0,00	0,00	0,00	0,00	0,00	0,00	0,00	0,00	0,00	0,00	
AJUPREV - INATIVOS MAGISTÉRIO	0,00	0,00	0,00	0,00	0,00	0,00	0,00	0,00	0,00	0,00	0,00	0,00	0,00	0,00	
AJUPREV - INATIVOS SAÚDE	0,00	0,00	0,00	0,00	0,00	0,00	0,00	0,00	0,00	0,00	0,00	0,00	0,00	0,00	
AJUPREV - INATIVOS SMTT	0,00	0,00	0,00	0,00	0,00	0,00	0,00	0,00	0,00	0,00	0,00	0,00	0,00	0,00	
AJUPREV - PENSÃO FALEC. DIVS.	0,00	0,00	0,00	0,00	0,00	0,00	0,00	0,00	0,00	0,00	0,00	0,00	0,00	0,00	
AJUPREV - PENSÃO FALEC. SME	0,00	0,00	0,00	0,00	0,00	0,00	0,00	0,00	0,00	0,00	0,00	0,00	0,00	0,00	
AJUPREV - PENSÃO FALEC. SMS	0,00	0,00	0,00	0,00	0,00	0,00	0,00	0,00	0,00	0,00	0,00	0,00	0,00	0,00	
AJUPREV - PENSÃO FALEC. SMTT	0,00	0,00	0,00	0,00	0,00	0,00	0,00	0,00	0,00	0,00	0,00	0,00	0,00	0,00	
AJUPREV - INATIVOS VER. CMA	0,00	0,00	0,00	0,00	0,00	0,00	0,00	0,00	0,00	0,00	0,00	0,00	0,00	0,00	
AJUPREV - INATIVOS FUNC.CMA	0,00	0,00	0,00	0,00	0,00	0,00	0,00	0,00	0,00	0,00	0,00	0,00	0,00	0,00	
AJUPREV - PENSÃO VER.CMA	0,00	0,00	0,00	0,00	0,00	0,00	0,00	0,00	0,00	0,00	0,00	0,00	0,00	0,00	
AJUPREV - PENSÃO FALEC. CMA	0,00	0,00	0,00	0,00	0,00	0,00	0,00	0,00	0,00	0,00	0,00	0,00	0,00	0,00	
<b>4 - TOTAL RPPS PATRONAL ( 1+2 +3)</b>	<b>1.017.867,90</b>	<b>1.008.102,48</b>	<b>995.677,60</b>	<b>988.636,74</b>	<b>1.333.248,24</b>	<b>1.049.750,92</b>	<b>1.028.512,56</b>	<b>1.000.384,34</b>	<b>991.054,44</b>	<b>971.508,68</b>	<b>966.506,84</b>	<b>958.263,78</b>	<b>959.421,00</b>	<b>13.268.935,52</b>	
<b>TOTAL GERAL</b>	<b>1.807.770,46</b>	<b>1.793.717,76</b>	<b>1.781.500,03</b>	<b>1.772.370,51</b>	<b>2.536.485,03</b>	<b>1.926.413,29</b>	<b>1.886.742,34</b>	<b>1.853.724,68</b>	<b>1.827.548,04</b>	<b>1.818.934,50</b>	<b>1.810.192,31</b>	<b>1.799.905,32</b>	<b>1.800.075,97</b>	<b>24.400.000,00</b>	



Assinado por 1 psssoat ANTONIO SILVA ROCHA em 22/08/2022 às 14:00:00. Documento assinado eletronicamente pelo servidor público.



DEMONSTRATIVO DA RECEITA DE CONTRIBUIÇÃO DO FUNDO FINANCEIRO

FUNDO FINANCEIRO	EXERCÍCIO/2022													
	JANEIRO	FEVEREIRO	MARÇO	ABRIL	MAIO	JUNHO	JULHO	AGOSTO	SETEMBRO	OUTUBRO	NOVEMBRO	13º	DEZEMBRO	TOTAL
<b>RPPS - CONTRIBUIÇÃO DOS SERVIDORES</b>	<b>16.873.961,61</b>	<b>16.655.244,95</b>	<b>16.493.512,54</b>	<b>16.380.139,29</b>	<b>22.588.648,56</b>	<b>17.438.134,86</b>	<b>17.026.053,37</b>	<b>16.573.840,44</b>	<b>16.447.301,52</b>	<b>16.080.280,11</b>	<b>15.985.039,06</b>	<b>15.711.332,58</b>	<b>15.861.790,50</b>	<b>220.115.279,39</b>
<b>1 - ADMINISTRAÇÃO DIRETA ( 1.1+1.2+1.3)</b>	<b>9.888.923,61</b>	<b>9.886.728,71</b>	<b>10.056.114,98</b>	<b>10.118.818,28</b>	<b>10.545.539,66</b>	<b>10.166.827,34</b>	<b>9.827.889,43</b>	<b>9.661.812,64</b>	<b>9.551.176,80</b>	<b>9.380.741,91</b>	<b>9.311.676,78</b>	<b>9.248.826,02</b>	<b>9.270.572,61</b>	<b>126.915.646,77</b>
GP	147.049,58	148.999,15	148.999,15	149.509,15	163.376,23	165.984,75	123.767,40	90.273,67	90.273,67	90.273,68	90.273,67	90.273,67	90.273,67	1.589.329,44
GVP	0,00	0,00	0,00	0,00	0,00	0,00	0,00	0,00	0,00	0,00	0,00	0,00	0,00	0,00
SEGOV	82.642,55	82.642,55	82.642,55	82.642,55	89.891,52	85.268,80	96.242,45	89.632,84	85.630,98	85.630,98	85.630,98	85.630,98	85.630,98	1.119.760,71
FUNCAJU -PESSOAL DISPOSIÇÃO	8.521,44	8.521,44	8.521,44	8.521,44	8.594,62	8.558,03	8.558,03	8.558,03	8.558,03	8.558,03	8.558,03	8.558,03	8.558,03	111.146,62
PGM	1.507.101,79	1.499.398,59	1.499.398,59	1.522.624,22	1.658.085,95	1.572.607,95	1.522.470,14	1.444.332,75	1.446.677,75	1.431.699,72	1.393.556,31	1.380.975,36	1.392.507,80	19.271.436,92
CGM	63.697,42	63.697,42	63.697,42	63.697,42	69.737,51	66.484,09	66.484,09	66.484,09	66.484,09	66.484,09	66.484,09	66.484,09	66.484,09	679.476,33
SECOM	71.157,06	71.157,06	71.157,06	71.157,06	72.652,76	71.905,10	71.905,10	71.905,10	71.905,10	71.905,10	71.905,10	71.905,10	71.905,10	932.521,80
SEMFAS	848.795,64	860.372,80	913.783,66	856.903,18	759.057,14	742.451,81	728.930,65	681.382,10	649.548,55	651.614,87	644.039,94	621.340,94	636.164,16	9.594.387,44
FUNDAT -PESSOAL DISPOSIÇÃO	171.547,32	173.224,86	197.223,65	197.223,65	203.461,07	261.561,17	201.173,72	191.512,13	195.851,01	189.072,89	181.201,91	196.305,24	196.305,24	2.555.663,86
SEMFAZ	2.929.411,58	2.929.411,58	2.948.131,24	2.985.679,28	3.214.207,61	3.027.446,83	3.014.297,86	3.012.565,64	2.969.190,75	2.871.716,85	2.895.817,31	2.870.332,78	2.870.332,78	38.538.542,99
SEJESP	32.323,63	32.323,63	48.366,80	41.671,45	41.063,14	40.251,16	40.251,16	40.251,16	40.251,16	40.251,16	40.251,16	40.251,16	40.251,16	517.757,93
SEMA	71.748,01	71.748,01	71.748,01	71.748,01	75.316,33	81.163,88	81.163,88	81.163,88	93.314,22	81.614,00	59.968,35	59.968,35	59.968,35	960.639,28
SEMICT	0,00	0,00	0,00	0,00	0,00	0,00	0,00	0,00	0,00	0,00	0,00	0,00	0,00	0,00
EMSURB PESSOAL DISPOSIÇÃO	995.924,33	1.003.505,94	1.034.889,32	1.009.193,80	1.042.215,17	1.014.830,27	1.006.757,12	1.011.992,99	996.413,64	998.112,25	998.112,25	989.554,22	991.693,71	13.093.195,01
SEMINFRA	0,00	0,00	0,00	0,00	0,00	0,00	0,00	0,00	0,00	0,00	0,00	0,00	0,00	0,00
EMURB PESSOAL A DISPOSIÇÃO	1.201.178,61	1.204.654,53	1.199.733,53	1.265.165,41	1.260.374,90	1.212.408,35	1.205.186,37	1.196.630,89	1.198.085,21	1.182.202,42	1.176.250,31	1.176.250,31	1.176.250,31	15.654.370,15
SEMDEC	157.153,20	145.711,70	137.444,87	143.324,21	155.052,12	143.700,43	119.223,38	119.223,38	119.370,51	119.370,51	119.261,11	119.261,11	119.261,11	1.717.356,64
GMA	1.093.180,90	1.095.139,69	1.108.585,06	1.121.971,33	1.184.771,03	1.115.290,01	1.105.567,80	1.113.633,92	1.113.296,13	1.113.128,68	1.112.836,74	1.113.552,98	1.106.804,42	14.497.758,69
SEPLUG	507.490,55	496.219,76	521.792,63	527.786,12	547.682,56	556.914,71	435.910,28	442.270,07	419.935,86	419.935,86	408.358,70	399.010,88	399.010,88	6.082.316,86
<b>1.2 - EDUCAÇÃO</b>	<b>4.450.089,98</b>	<b>4.345.581,47</b>	<b>4.271.387,52</b>	<b>4.263.367,25</b>	<b>9.951.174,16</b>	<b>5.295.223,42</b>	<b>5.197.623,12</b>	<b>4.898.414,49</b>	<b>4.926.263,97</b>	<b>4.769.231,60</b>	<b>4.733.051,42</b>	<b>4.666.242,46</b>	<b>4.699.666,35</b>	<b>66.467.317,21</b>
IMDE	377.544,47	377.544,47	377.544,47	377.544,47	1.397.109,47	580.891,71	555.525,81	477.388,83	528.918,13	480.649,27	493.140,42	493.140,42	493.140,42	7.010.084,36
IMDE - ADM. GERAL	2.307.872,90	2.315.964,51	2.264.831,74	2.235.587,12	2.408.158,19	2.219.421,59	2.147.187,19	2.098.808,93	2.094.013,63	2.059.824,71	2.047.473,30	1.973.878,46	1.984.029,76	28.157.052,03
EDUCAÇÃO BASICA FUNDEB	1.764.672,61	1.652.072,49	1.629.011,31	1.650.235,66	6.145.906,50	2.494.910,12	2.494.910,12	2.322.216,73	2.303.332,21	2.228.757,62	2.192.437,70	2.199.223,58	2.222.496,17	31.300.182,82
<b>1.3 - SAÚDE</b>	<b>2.534.948,02</b>	<b>2.422.934,77</b>	<b>2.166.010,04</b>	<b>1.997.953,76</b>	<b>2.091.934,74</b>	<b>1.976.084,10</b>	<b>2.000.540,82</b>	<b>2.013.613,31</b>	<b>1.969.860,75</b>	<b>1.930.306,60</b>	<b>1.940.310,86</b>	<b>1.796.264,10</b>	<b>1.891.551,54</b>	<b>26.732.313,41</b>
SMS	1.163.887,80	1.065.506,21	1.000.489,05	898.897,99	969.198,39	925.542,26	944.937,55	943.183,53	924.168,52	886.525,52	887.000,07	811.181,82	888.646,92	12.309.168,63
SMS ADM. GERAL	1.371.060,22	1.357.428,56	1.165.520,99	1.099.055,77	1.122.736,35	1.050.541,84	1.055.603,27	1.070.429,78	1.045.692,23	1.043.781,08	1.053.310,79	985.082,28	1.002.904,62	14.423.141,78
<b>2 - ADMINISTRAÇÃO INDIRETA</b>	<b>1.780.285,57</b>	<b>1.765.255,06</b>	<b>1.750.678,00</b>	<b>1.733.942,58</b>	<b>1.879.890,84</b>	<b>1.798.955,80</b>	<b>1.818.571,68</b>	<b>1.751.000,71</b>	<b>1.713.205,05</b>	<b>1.719.038,53</b>	<b>1.721.850,28</b>	<b>1.436.692,39</b>	<b>1.714.158,91</b>	<b>22.583.525,40</b>
FUNCAJU	76.297,19	75.124,16	75.124,16	74.068,62	80.431,70	77.777,40	75.304,50	73.354,98	73.969,95	73.969,95	73.969,95	73.969,95	73.969,95	977.330,46
FUNDAT	0,00	0,00	0,00	0,00	4.229,11	0,00	0,00	0,00	0,00	0,00	0,00	16.095,28	0,00	20.324,39
SMTT	1.509.978,63	1.507.074,43	1.489.559,96	1.473.880,08	1.589.981,27	1.526.824,92	1.553.250,75	1.487.629,30	1.449.218,67	1.455.052,15	1.457.863,90	1.147.924,84	1.450.172,53	19.096.116,43
EMSURB	194.009,75	183.056,47	185.993,88	185.993,88	205.248,76	194.353,48	190.016,43	190.016,43	190.016,43	190.016,43	190.016,43	198.702,32	190.016,43	2.485.459,12
EMURB	0,00	0,00	0,00	0,00	0,00	0,00	0,00	0,00	0,00	0,00	0,00	0,00	0,00	0,00
CMA	0,00	0,00	0,00	0,00	0,00	0,00	0,00	0,00	0,00	0,00	0,00	0,00	0,00	0,00
<b>3 - AJUPREVIDÊNCIA</b>	<b>155.026,26</b>	<b>208.428,26</b>	<b>155.026,26</b>	<b>155.026,26</b>	<b>168.676,05</b>	<b>161.352,03</b>	<b>161.352,03</b>	<b>161.352,03</b>	<b>153.278,51</b>	<b>153.278,51</b>	<b>153.278,51</b>	<b>153.278,51</b>	<b>153.278,51</b>	<b>2.092.631,73</b>
AJUPREV - ORGÃO	155.026,26	208.428,26	155.026,26	155.026,26	168.676,05	161.352,03	161.352,03	161.352,03	153.278,51	153.278,51	153.278,51	153.278,51	153.278,51	2.092.631,73
<b>4 - TOTAL RPPS SERVIDOR ( 1+2 +3)</b>	<b>18.809.273,44</b>	<b>18.628.928,27</b>	<b>18.399.216,80</b>	<b>18.269.108,13</b>	<b>24.637.215,45</b>	<b>19.398.442,69</b>	<b>19.005.977,08</b>	<b>18.486.193,18</b>	<b>18.313.785,08</b>	<b>17.952.597,15</b>	<b>17.860.167,85</b>	<b>17.301.303,48</b>	<b>17.729.227,92</b>	<b>244.791.336,52</b>

FUNDO FINANCEIRO	EXERCÍCIO/2022													
	JANEIRO	FEVEREIRO	MARÇO	ABRIL	MAIO	JUNHO	JULHO	AGOSTO	SETEMBRO	OUTUBRO	NOVEMBRO	13º	DEZEMBRO	TOTAL
<b>RPPS RECEITAS</b>	<b>20.617.043,90</b>	<b>20.422.646,03</b>	<b>20.180.716,83</b>	<b>20.041.478,64</b>	<b>27.173.700,48</b>	<b>21.324.855,98</b>	<b>20.892.719,42</b>	<b>20.339.917,86</b>	<b>20.141.333,12</b>	<b>19.771.531,65</b>	<b>19.670.360,16</b>	<b>19.101.208,80</b>	<b>19.529.303,89</b>	<b>269.199.111,89</b>
<b>TOTAL GERAL</b>	<b>20.617.043,90</b>	<b>20.422.646,03</b>	<b>20.180.716,83</b>	<b>20.041.478,64</b>	<b>27.173.700,48</b>	<b>21.324.855,98</b>	<b>20.892.719,42</b>	<b>20.339.917,86</b>	<b>20.141.333,12</b>	<b>19.771.531,65</b>	<b>19.670.360,16</b>	<b>19.101.208,80</b>	<b>19.529.303,89</b>	<b>269.199.111,89</b>
CONTRIBUIÇÃO DOS SERVIDORES	789.902,56	785.615,28	785.822,43	783.733,77	1.203.236,79	876.662,37	858.229,78	853.340,34	836.493,60	847.425,82	843.685,47	841.641,54	840.654,97	11.139.339,05
CONTRIBUIÇÃO PATRONAL	1.017.867,90	1.008.102,48	995.677,60	988.636,74	1.333.248,24	1.049.750,92	1.028.512,56	1.000.384,34	991.054,44	971.508,68	966.506,84	958.263,78	959.421,00	13.266.935,52
CONTRIBUIÇÃO PATROBAL SUPLEMENTAR	18.809.273,44	18.628.928,27	18.399.216,80	18.269.108,13	24.637.215,45	19.398.442,69	19.005.977,08	18.486.193,18	18.313.785,08	17.952.597,15	17.860.167,85	17.301.303,48	17.729.227,92	244.791.336,52

FONTE: SEMFAZ- COGOF - SEPLUG

Assinado por 1 usuário em 11/08/2022 às 14:59:12 Para imprimir a tabela clique em: AA01-1974





**DEMONSTRATIO DA DESPESA DO FUNDO FINANCEIRO**

PLANO FINANCEIRO	EXERCÍCIO/2022														TOTAL
	JANEIRO	FEVEREIRO	MARÇO	ABRIL	MAIO	JUNHO	JULHO	AGOSTO	SETEMBRO	OUTUBRO	NOVEMBRO	13º	DEZEMBRO		
<b>Despesas com Inativos e Pensão</b>															
<b>Poder Executivo (1)</b>	<b>21.190.649,96</b>	<b>21.238.894,18</b>	<b>21.272.999,51</b>	<b>22.073.183,63</b>	<b>25.878.015,89</b>	<b>23.704.955,81</b>	<b>23.815.142,51</b>	<b>24.121.912,79</b>	<b>24.510.881,02</b>	<b>22.770.488,75</b>	<b>22.801.124,04</b>	<b>14.360.468,32</b>	<b>22.823.772,28</b>	<b>290.562.488,69</b>	
Inativos - Diversos	7.471.341,06	7.470.474,96	7.497.021,67	7.855.676,66	8.338.678,19	8.299.304,92	8.436.933,21	8.607.945,53	8.926.115,24	8.197.709,41	8.234.720,05	4.840.449,79	8.246.920,02	102.423.291,71	
Inativos - Magistério	11.508.841,40	11.531.260,05	11.521.336,26	11.879.826,64	14.970.971,05	12.912.748,45	12.837.517,01	12.984.021,89	13.046.477,29	12.157.688,17	12.151.827,23	7.985.024,70	12.154.944,74	157.642.488,88	
Inativos - Saúde	2.093.200,13	2.119.891,80	2.133.272,77	2.211.679,89	2.429.554,70	2.361.713,01	2.396.650,36	2.399.370,88	2.396.458,63	2.287.714,46	2.287.200,05	1.456.522,72	2.294.530,81	28.867.766,21	
Inativos - SMTT	117.267,37	117.267,37	121.368,81	126.000,44	138.811,95	131.189,43	144.041,93	130.574,49	141.829,86	127.376,71	127.376,71	78.471,11	127.376,71	1.628.956,89	
<b>Poder Legislativo (2)</b>	<b>1.352.753,62</b>	<b>1.352.753,62</b>	<b>1.467.942,33</b>	<b>1.525.221,84</b>	<b>1.596.549,10</b>	<b>1.628.979,52</b>	<b>1.596.070,73</b>	<b>1.673.615,96</b>	<b>1.676.856,86</b>	<b>1.571.898,48</b>	<b>1.571.898,48</b>	<b>1.022.577,53</b>	<b>1.581.734,01</b>	<b>19.618.852,08</b>	
Inativos - Câmara - Vereadores	1.254.715,56	1.254.715,56	1.369.904,27	1.427.183,78	1.498.511,04	1.530.941,46	1.498.032,67	1.575.577,90	1.578.818,80	1.473.860,42	1.473.860,42	924.539,47	1.483.695,95	18.344.356,30	
Inativos - Câmara - Funcionários	98.038,06	98.038,06	98.038,06	98.038,06	98.038,06	98.038,06	98.038,06	98.038,06	98.038,06	98.038,06	98.038,06	98.038,06	98.038,06	1.274.497,78	
<b>Total Inativos (3) = (1+2)</b>	<b>22.543.403,58</b>	<b>22.591.647,80</b>	<b>22.740.941,84</b>	<b>23.598.405,47</b>	<b>27.474.564,99</b>	<b>25.333.935,33</b>	<b>25.411.213,24</b>	<b>25.795.528,75</b>	<b>26.187.737,88</b>	<b>24.342.387,23</b>	<b>24.373.022,52</b>	<b>15.383.045,85</b>	<b>24.405.506,29</b>	<b>310.181.346,77</b>	
<b>Poder Executivo (4)</b>	<b>1.983.628,60</b>	<b>1.976.435,31</b>	<b>1.982.071,67</b>	<b>2.056.692,74</b>	<b>2.277.799,66</b>	<b>2.244.401,42</b>	<b>2.228.409,63</b>	<b>2.248.918,48</b>	<b>2.296.121,46</b>	<b>2.099.873,52</b>	<b>2.096.376,26</b>	<b>1.225.502,45</b>	<b>2.107.805,44</b>	<b>26.824.036,64</b>	
Pensões - Diversos	1.245.167,28	1.252.915,79	1.260.462,01	1.320.406,71	1.453.602,92	1.441.541,57	1.434.875,29	1.437.309,20	1.453.287,91	1.340.601,54	1.332.094,46	758.936,11	1.343.666,74	17.074.862,53	
Pensões - Magistério	609.134,55	594.448,51	592.794,42	603.281,07	678.970,87	652.841,46	643.737,77	649.462,86	689.193,19	614.049,59	619.059,31	382.413,94	618.916,21	7.948.303,75	
Pensões - Saúde	108.858,91	108.603,15	108.347,38	111.060,64	122.001,23	126.905,57	127.311,32	138.668,39	131.299,84	125.258,23	125.258,33	72.362,02	125.258,33	1.531.192,34	
Pensões - SMTT	20.467,86	20.467,86	20.467,86	21.944,32	23.224,64	23.112,82	22.485,25	23.478,03	22.340,52	19.964,16	19.964,16	11.790,38	19.964,16	269.672,02	
<b>Poder Legislativo (5)</b>	<b>183.256,62</b>	<b>183.256,62</b>	<b>188.620,07</b>	<b>192.220,40</b>	<b>197.530,53</b>	<b>233.932,61</b>	<b>201.464,17</b>	<b>203.863,13</b>	<b>207.823,14</b>	<b>196.002,41</b>	<b>196.002,41</b>	<b>154.429,03</b>	<b>196.002,41</b>	<b>2.534.406,55</b>	
Pensões - Câmara - Vereadores	81.799,12	81.799,12	87.162,57	90.762,90	96.073,03	102.004,46	97.780,85	99.131,01	102.439,69	96.871,40	96.871,40	60.832,52	96.871,40	1.190.393,47	
Pensões - Câmara - Funcionários	101.457,50	101.457,50	101.457,50	101.457,50	101.457,50	131.928,15	103.683,32	104.732,12	105.383,45	99.131,01	99.131,01	93.596,51	99.131,01	1.344.000,08	
<b>Total Pensões (6) = (4+5)</b>	<b>2.166.885,22</b>	<b>2.159.691,93</b>	<b>2.170.691,74</b>	<b>2.248.913,14</b>	<b>2.475.330,19</b>	<b>2.478.334,03</b>	<b>2.429.873,80</b>	<b>2.452.781,61</b>	<b>2.503.944,60</b>	<b>2.295.875,93</b>	<b>2.292.378,67</b>	<b>1.379.931,48</b>	<b>2.303.807,85</b>	<b>29.358.446,19</b>	
<b>TOTAL GERAL (7) = (3+6)</b>	<b>24.710.288,80</b>	<b>24.751.339,73</b>	<b>24.911.633,58</b>	<b>25.847.318,61</b>	<b>29.949.895,18</b>	<b>27.812.269,36</b>	<b>27.841.087,04</b>	<b>28.248.310,36</b>	<b>28.691.682,48</b>	<b>26.638.263,16</b>	<b>26.665.401,19</b>	<b>16.762.977,33</b>	<b>26.709.314,14</b>	<b>339.539.789,96</b>	

ESPECIFICAÇÃO	EXERCÍCIO/2022														TOTAL
	JANEIRO	FEVEREIRO	MARÇO	ABRIL	MAIO	JUNHO	JULHO	AGOSTO	SETEMBRO	OUTUBRO	NOVEMBRO	13º	DEZEMBRO		
<b>RECEITA</b>	<b>20.617.043,90</b>	<b>20.422.646,03</b>	<b>20.180.716,83</b>	<b>20.041.478,64</b>	<b>27.173.700,48</b>	<b>21.324.855,98</b>	<b>20.892.719,42</b>	<b>20.339.917,86</b>	<b>20.141.333,12</b>	<b>19.771.531,65</b>	<b>19.670.360,16</b>	<b>19.101.208,80</b>	<b>19.529.303,89</b>	<b>269.199.711,09</b>	
<b>DESPESAS</b>	<b>24.710.288,80</b>	<b>24.751.339,73</b>	<b>24.911.633,58</b>	<b>25.847.318,61</b>	<b>29.949.895,18</b>	<b>27.812.269,36</b>	<b>27.841.087,04</b>	<b>28.248.310,36</b>	<b>28.691.682,48</b>	<b>26.638.263,16</b>	<b>26.665.401,19</b>	<b>16.762.977,33</b>	<b>26.709.314,14</b>	<b>339.539.789,96</b>	
<b>RESULTADO</b>	<b>-4.093.244,90</b>	<b>-4.328.693,70</b>	<b>-4.730.916,75</b>	<b>-5.805.839,97</b>	<b>-2.776.194,70</b>	<b>-6.487.413,38</b>	<b>-6.948.367,62</b>	<b>-7.908.392,50</b>	<b>-8.550.349,36</b>	<b>-6.866.731,51</b>	<b>-6.995.041,03</b>	<b>2.338.231,47</b>	<b>-7.180.010,25</b>	<b>-70.340.069,87</b>	
<b>PODER LEGISLATIVO</b>	<b>-1.510.243,57</b>	<b>-1.509.297,31</b>	<b>-1.622.322,85</b>	<b>-1.682.681,25</b>	<b>-1.755.920,82</b>	<b>-1.824.645,93</b>	<b>-1.760.461,15</b>	<b>-1.837.909,56</b>	<b>-1.848.593,88</b>	<b>-1.729.051,36</b>	<b>-1.729.051,36</b>	<b>-1.137.854,72</b>	<b>-1.738.584,58</b>	<b>-13.268.936,52</b>	
<b>RECEITAS</b>	<b>25.766,67</b>	<b>26.712,93</b>	<b>34.239,55</b>	<b>34.760,99</b>	<b>38.158,81</b>	<b>38.266,20</b>	<b>37.073,75</b>	<b>39.569,53</b>	<b>36.086,12</b>	<b>38.849,53</b>	<b>38.849,53</b>	<b>39.151,84</b>	<b>39.151,84</b>	<b>39.151,84</b>	
RRPS - Segurado	25.766,67	26.712,93	34.239,55	34.760,99	38.158,81	38.266,20	37.073,75	39.569,53	36.086,12	38.849,53	38.849,53	39.151,84	39.151,84	39.151,84	
RRPS - Patronal	0,00	0,00	0,00	0,00	0,00	0,00	0,00	0,00	0,00	0,00	0,00	0,00	0,00	0,00	
<b>DESPESAS</b>	<b>1.536.010,24</b>	<b>1.536.010,24</b>	<b>1.656.562,40</b>	<b>1.717.442,24</b>	<b>1.794.079,63</b>	<b>1.862.912,13</b>	<b>1.797.534,90</b>	<b>1.877.479,09</b>	<b>1.884.680,00</b>	<b>1.767.900,89</b>	<b>1.767.900,89</b>	<b>1.177.006,56</b>	<b>1.777.736,42</b>	<b>13.264.955,52</b>	
Inativos	1.352.753,62	1.352.753,62	1.467.942,33	1.525.221,84	1.596.549,10	1.628.979,52	1.596.070,73	1.673.615,96	1.676.856,86	1.571.898,48	1.571.898,48	1.022.577,53	1.581.734,01	13.269.936,52	
Pensionistas	183.256,62	183.256,62	188.620,07	192.220,40	197.530,53	233.932,61	201.464,17	203.863,13	207.823,14	196.002,41	196.002,41	154.429,03	196.002,41	2.895.019,00	
<b>PODER EXECUTIVO</b>	<b>-2.583.001,33</b>	<b>-2.819.396,39</b>	<b>-3.108.593,90</b>	<b>-4.123.158,72</b>	<b>-1.020.273,88</b>	<b>-4.662.767,45</b>	<b>-5.187.906,47</b>	<b>-6.070.482,94</b>	<b>-6.701.755,48</b>	<b>-5.137.680,15</b>	<b>-5.265.989,67</b>	<b>3.476.086,19</b>	<b>-5.441.425,67</b>	<b>-278.090.136,25</b>	
<b>RECEITAS</b>	<b>20.591.277,23</b>	<b>20.395.933,10</b>	<b>20.146.477,28</b>	<b>20.006.717,65</b>	<b>27.135.541,67</b>	<b>21.286.589,78</b>	<b>20.855.645,67</b>	<b>20.300.348,33</b>	<b>20.105.247,00</b>	<b>19.732.682,12</b>	<b>19.631.510,63</b>	<b>19.062.056,96</b>	<b>19.490.152,05</b>	<b>39.277.395,08</b>	
RRPS - Segurado	764.135,89	758.902,35	751.582,88	748.972,78	1.165.077,98	838.396,17	821.156,03	813.770,81	800.407,48	808.576,29	804.835,94	802.489,70	801.503,13	11.103.338,05	
RRPS - Patronal	19.827.141,34	19.637.030,75	19.394.894,40	19.257.744,87	25.970.463,69	20.448.193,61	20.034.489,64	19.486.577,52	19.304.839,52	18.924.105,83	18.826.674,69	18.259.567,26	18.688.648,92	28.155.058,03	
<b>DESPESAS</b>	<b>23.174.278,56</b>	<b>23.215.329,49</b>	<b>23.255.071,18</b>	<b>24.129.876,37</b>	<b>28.155.815,55</b>	<b>25.949.357,23</b>	<b>26.043.552,14</b>	<b>26.370.831,27</b>	<b>26.807.002,47</b>	<b>24.870.362,27</b>	<b>24.897.500,30</b>	<b>15.585.970,77</b>	<b>24.931.577,72</b>	<b>317.381.526,33</b>	
Inativos	21.190.649,96	21.238.894,18	21.272.999,51	22.073.183,63	25.878.015,89	23.704.955,81	23.815.142,51	24.121.912,79	24.510.881,02	22.770.488,75	22.801.124,04	14.360.468,32	22.823.772,28	290.562.488,69	
Pensionistas	1.983.628,60	1.976.435,31	1.982.071,67	2.056.692,74	2.277.799,66	2.244.401,42	2.228.409,63	2.248.918,48	2.296.121,46	2.099.873,52	2.096.376,26	1.225.502,45	2.107.805,44	26.824.036,64	
<b>EDUCAÇÃO</b>	<b>-7.306.659,60</b>	<b>-7.427.383,97</b>	<b>-7.496.022,57</b>	<b>-7.873.670,90</b>	<b>-4.891.002,85</b>	<b>-7.840.538,25</b>	<b>-7.861.725,91</b>	<b>-8.337.452,12</b>	<b>-8.409.527,75</b>	<b>-7.615.374,16</b>	<b>-7.653.639,97</b>	<b>-3.322.424,10</b>	<b>-7.692.709,41</b>	<b>-93.728.131,56</b>	
Receita Contribuição Servidor e Patronal	4.811.316,35	4.698.324,59	4.618.108,11	4.609.436,81	10.758.939,07	5.725.051,66	5.619.528,87	5.296.032,63	5.326.142,73	5.156.363,60	5.117.246,57	5.045.014,54	5.081.151,54	71.862.657,07	
Despesa com Inativos e Pensionistas	12.117.975,95	12.125.708,56	12.114.130,68	12.483.107,71	15.649.941,92	13.565.589,91	13.481.254,78	13.633.484,75	13.735.670,48	12.771.737,76	12.770.886,54	8.367.438,64	12.773.860,95	165.598.788,63	
<b>SAÚDE</b>	<b>538.657,87</b>	<b>391.116,28</b>	<b>100.211,04</b>	<b>-162.607,22</b>	<b>-289.812,94</b>	<b>-352.130,15</b>	<b>-361.031,31</b>	<b>-360.975,28</b>	<b>-397.998,56</b>	<b>-325.977,65</b>	<b>-314.647,01</b>	<b>413.187,19</b>	<b>-374.695,02</b>	<b>-1.495.702,76</b>	
Receita Contribuição Servidor e Patronal	2.740.716,91	2.619.611,23	2.341.831,19	2.160.133,31	2.261.742,99	2.136.488,43	2.162.930,37	2.177.063,99	2.129.759,						



DEMONSTRATIO DAS RECEITAS E DESPESAS DO FUNDO FINANCEIRO PARA APURAÇÃO DO APORTE

APURAÇÃO	EXERCÍCIO/2022													
	JANEIRO	FEVEREIRO	MARÇO	ABRIL	MAIO	JUNHO	JULHO	AGOSTO	SETEMBRO	OUTUBRO	NOVEMBRO	13ª	DEZEMBRO	TOTAL
APORTE FUNDO FINANCEIRO														
TOTAL DAS CONTRIBUIÇÕES	20.617.043,90	20.422.646,03	20.180.716,83	20.041.478,64	27.173.700,48	21.324.855,98	20.892.719,42	20.339.917,86	20.141.333,12	19.771.531,65	19.670.360,16	19.101.208,80	19.529.303,89	269.199.716,09
CONTRIBUIÇÕES AJUPREVE/ORGÃO	167.610,18	225.346,97	167.610,18	167.610,18	182.367,96	174.449,43	174.449,43	174.449,43	165.720,56	165.720,56	165.720,56	165.720,56	165.720,56	2.262.495,56
CONTRIBUIÇÕES APOSENTADOS E PENSÕES	280.968,61	281.564,04	287.983,63	289.415,40	536.612,67	351.786,91	343.973,50	346.042,50	340.966,38	361.671,48	360.432,05	362.509,65	360.944,47	4.504.870,29
TOTAL DO RPPS EXCLUSIVE AJUPREV	20.168.465,11	19.915.735,02	19.725.123,02	19.584.453,06	26.454.719,85	20.798.619,64	20.374.296,49	19.819.425,93	19.634.646,18	19.244.139,61	19.144.207,55	18.572.978,59	19.002.638,86	262.432.341,24
TOTAL DAS DESPESAS	24.710.288,80	24.751.339,73	24.911.633,58	25.847.318,61	29.949.895,18	27.812.269,36	27.841.087,04	28.248.310,36	28.691.682,48	26.638.263,16	26.665.401,19	16.762.977,33	26.709.314,14	339.539.780,96
TOTAL DO APORTE	-4.541.823,69	-4.835.604,71	-5.186.510,56	-6.262.865,55	-3.495.175,33	-7.013.649,72	-7.466.790,55	-8.428.884,43	-9.057.036,30	-7.394.123,55	-7.521.193,64	1.810.001,26	-7.706.675,28	-77.107.437,72
VALOR ACRESCIMENTO	0,00	293.781,02	250.905,85	1.076.354,99	-2.767.690,22	3.518.474,39	453.140,83	962.093,88	628.151,87	-1.662.912,75	127.070,09	0,00	185.481,64	3.066.851,59
% CRESCIMENTO	0,00%	6,47%	7,26%	20,75%	-44,19%	100,67%	6,46%	12,88%	7,45%	-18,36%	1,72%	-124,07%	-525,78%	-98,34%

FONTE: SEMFAZ-COGUEF

EMISSÃO:09/12/2022 18H15

PÁGINA 012









DEMONSTRATIO DA RECEITA DE CONTRIBUIÇÃO DO FUNDO PREVIDENCIÁRIO

FUNDO PREVIDENCIÁRIO	EXERCÍCIO/2022														TOTAL
	JANEIRO	FEVEREIRO	MARÇO	ABRIL	MAIO	JUNHO	JULHO	AGOSTO	SETEMBRO	OUTUBRO	NOVEMBRO	13º	DEZEMBRO	TOTAL	
<b>RPPS - CONTRIBUIÇÃO PATRONAL</b>															
<b>1 - ADMINISTRAÇÃO DIRETA ( 1.1+1.2+1.3)</b>	3.521.077,96	3.538.462,90	3.559.535,14	3.543.001,42	8.447.994,70	4.640.101,72	5.213.350,14	4.861.098,86	4.893.417,16	4.957.697,38	4.975.885,70	4.966.324,54	4.977.371,08	62.095.316,70	
<b>1.1 - ADMINISTRAÇÃO GERAL</b>	629.549,86	631.692,72	638.188,60	637.178,40	700.777,16	666.197,54	702.276,70	710.142,70	712.729,12	707.012,78	710.554,28	711.380,30	711.295,86	8.868.976,02	
GP	0,00	0,00	0,00	0,00	0,00	0,00	0,00	0,00	0,00	0,00	0,00	0,00	0,00	0,00	
GVP	1.594,46	1.594,46	1.594,46	1.594,46	1.858,16	1.674,20	1.717,20	1.702,24	1.702,24	1.702,24	1.702,24	1.702,24	1.702,24	21.840,84	
SEGOV	10.013,56	10.998,84	10.203,02	11.987,42	13.054,96	12.610,66	8.411,36	8.508,82	8.448,84	8.488,24	8.488,24	8.733,86	8.733,86	128.681,58	
FUNCAJU -PESSOAL DISPOSIÇÃO	0,00	0,00	0,00	0,00	0,00	0,00	0,00	0,00	0,00	0,00	0,00	0,00	0,00	0,00	
PGM	135.599,22	135.455,16	135.455,16	136.242,56	150.497,26	147.538,04	142.718,70	144.893,74	143.994,02	143.610,70	143.716,70	144.333,44	144.333,44	1.848.389,44	
CGM	0,00	0,00	0,00	0,00	0,00	0,00	0,00	0,00	0,00	0,00	0,00	0,00	0,00	0,00	
SECOM	0,00	0,00	0,00	0,00	0,00	0,00	0,00	0,00	0,00	0,00	0,00	0,00	0,00	0,00	
SEMFAS	190.921,02	191.117,92	195.369,90	192.759,50	205.202,24	196.949,92	195.977,06	195.723,40	196.311,92	196.468,88	198.532,18	198.865,22	198.499,96	2.552.699,72	
FUNDAT -PESSOAL DISPOSIÇÃO SEMFAS	0,00	0,00	0,00	0,00	0,00	0,00	0,00	0,00	0,00	0,00	0,00	0,00	0,00	0,00	
SEMFAZ	0,00	0,00	0,00	0,00	0,00	0,00	40.042,72	45.740,22	45.539,60	43.734,06	43.332,84	43.332,84	43.332,84	305.056,12	
SEJESP	1.010,42	1.010,42	1.010,42	1.010,42	1.263,04	1.060,96	1.060,96	1.060,96	1.060,96	1.060,96	1.332,96	1.332,96	1.332,96	14.600,40	
SEMA	38.825,62	39.015,82	39.659,98	39.756,38	42.215,84	39.163,76	39.120,24	39.267,54	40.620,88	39.355,74	40.162,82	39.398,22	39.398,22	515.960,06	
SEMICT	1.144,82	1.144,82	1.144,82	1.144,82	1.431,02	1.202,06	1.202,06	1.202,06	2.595,68	2.262,24	2.570,42	2.570,42	2.570,42	22.186,86	
EMSUBR PESSOAL DISPOSIÇÃO	287,74	287,74	287,74	287,74	316,60	288,80	288,80	288,80	288,80	290,86	550,78	301,56	301,56	4.067,52	
SEMINFRA PESSOAL DISPOSIÇÃO	0,00	0,00	0,00	0,00	0,00	0,00	0,00	0,00	0,00	0,00	0,00	0,00	0,00	0,00	
EMURB PESSOAL A DISPOSIÇÃO	0,00	0,00	0,00	0,00	0,00	0,00	0,00	0,00	0,00	0,00	0,00	0,00	0,00	0,00	
SEMDEC	1.916,76	1.916,76	1.916,76	2.134,08	2.216,50	2.129,40	2.288,20	2.288,20	2.288,20	2.522,68	4.062,64	4.062,64	4.062,64	33.805,84	
GMA	233.433,54	233.692,10	235.558,24	234.745,30	265.631,20	247.162,36	252.644,70	252.142,22	254.509,88	251.425,44	250.011,72	250.656,16	250.936,98	3.212.549,84	
SEPLOG	14.802,70	15.458,68	15.988,10	15.515,72	17.090,34	16.417,38	16.804,70	17.324,50	15.368,10	16.090,74	16.090,74	16.090,74	16.090,74	209.133,88	
<b>1.2 - EDUCAÇÃO</b>	1.184.980,60	1.158.689,76	1.163.187,60	1.161.278,40	5.777.156,36	2.111.026,36	2.105.890,72	2.120.287,04	2.145.739,24	2.154.537,02	2.165.721,78	2.158.069,88	2.165.607,38	27.572.172,44	
MDE	72.010,46	69.062,62	69.746,70	70.760,74	348.493,56	127.976,78	126.839,64	132.650,30	139.311,54	135.054,62	138.965,32	139.725,60	139.725,60	1.710.323,48	
MDE - ADM. GERAL	1.630,22	1.642,60	1.642,60	1.654,98	1.974,86	1.800,70	1.987,58	1.987,58	1.987,58	1.989,38	1.989,38	1.989,38	1.989,38	24.266,82	
EDUCAÇÃO BASICA FUNDEB	1.111.339,92	1.087.984,54	1.091.798,30	1.088.862,68	5.426.687,94	1.981.248,88	1.977.063,50	1.985.649,16	2.004.440,12	2.017.493,02	2.024.767,08	2.016.354,90	2.023.892,40	25.837.582,44	
<b>1.3 - SAÚDE</b>	1.706.547,50	1.748.080,42	1.758.158,94	1.744.544,62	1.970.061,18	1.862.877,82	2.405.182,72	2.030.669,12	2.034.948,80	2.096.147,58	2.099.609,64	2.096.874,36	2.100.467,84	25.654.175,84	
SMS	1.705.837,40	1.747.370,32	1.757.448,84	1.743.834,52	1.969.280,06	1.862.132,22	2.404.437,12	2.029.923,52	2.034.203,20	2.095.401,98	2.098.864,04	2.096.128,76	2.099.722,24	25.644.584,22	
SMS ADM. GERAL	710,10	710,10	710,10	710,10	781,12	745,60	745,60	745,60	745,60	745,60	745,60	745,60	745,60	9.586,82	
<b>2 - ADMINISTRAÇÃO INDIRETA</b>	126.563,74	126.542,82	127.088,76	125.792,50	144.765,74	134.354,82	135.687,42	136.661,02	134.242,80	135.819,76	132.606,16	133.350,06	132.201,22	1.725.676,82	
FUNCAJU	0,00	0,00	0,00	0,00	0,00	0,00	0,00	0,00	0,00	0,00	0,00	0,00	0,00	0,00	
FUNDAT	0,00	0,00	0,00	0,00	0,00	0,00	0,00	0,00	0,00	0,00	0,00	0,00	0,00	0,00	
SMTT	126.563,74	126.542,82	127.088,76	125.792,50	144.765,74	134.354,82	135.687,42	136.661,02	134.242,80	135.819,76	132.606,16	133.350,06	132.201,22	1.725.676,82	
EMSUBR	0,00	0,00	0,00	0,00	0,00	0,00	0,00	0,00	0,00	0,00	0,00	0,00	0,00	0,00	
EMURB	0,00	0,00	0,00	0,00	0,00	0,00	0,00	0,00	0,00	0,00	0,00	0,00	0,00	0,00	
CMA	0,00	0,00	0,00	0,00	0,00	0,00	0,00	0,00	0,00	0,00	0,00	0,00	0,00	0,00	
<b>3 - AJUPREVIDÊNCIA</b>	244,44	244,44	14.349,98	16.472,74	22.599,68	19.132,44	19.132,44	19.132,44	20.428,30	23.419,02	23.419,02	23.419,02	23.419,02	225.112,98	
AJUPREV - ORGÃO	0,00	0,00	0,00	0,00	893,52	43,04	43,04	43,04	43,04	43,04	43,04	43,04	43,04	37,04	
AJUPREV - INATIVOS DIVERSOS	0,00	0,00	14.105,54	16.228,30	21.281,36	18.754,78	18.754,78	18.754,78	20.050,64	22.946,66	22.946,66	22.946,66	22.946,66	219.162,24	
AJUPREV - INATIVOS MAGISTÉRIO	0,00	0,00	0,00	0,00	0,00	0,00	0,00	0,00	0,00	0,00	0,00	0,00	0,00	0,00	
AJUPREV - INATIVOS SAÚDE	0,00	0,00	0,00	0,00	0,00	0,00	0,00	0,00	0,00	0,00	0,00	0,00	0,00	0,00	
AJUPREV - INATIVOS SMTT	244,44	244,44	244,44	244,44	424,80	334,62	334,62	334,62	334,62	429,32	429,32	429,32	429,32	4.456,82	
<b>4 - TOTAL RPPS PATRONAL ( 1+2 +3)</b>	3.647.886,14	3.665.250,16	3.700.973,88	3.685.266,66	8.615.360,12	4.793.588,98	5.368.170,00	5.016.892,32	5.048.088,26	5.116.936,16	5.131.910,88	5.123.093,62	5.132.991,32	64.046.406,50	
<b>TOTAL GERAL</b>	5.478.881,98	5.504.928,01	5.551.460,82	5.527.899,99	12.923.040,18	7.190.383,47	8.052.255,00	7.525.338,48	7.572.132,39	7.675.404,24	7.697.866,32	7.684.640,43	7.699.486,98	96.083.742,29	
<b>FUNDO PREVIDENCIÁRIO</b>															
<b>RPPS RECEITAS</b>															
<b>TOTAL GERAL</b>	5.478.881,98	5.504.928,01	5.551.460,82	5.527.899,99	12.923.040,18	7.190.383,47	8.052.255,00	7.525.338,48	7.572.132,39	7.675.404,24	7.697.866,32	7.684.640,43	7.699.486,98	96.083.742,29	
CONTRIBUIÇÃO DOS SERVIDORES	1.830.995,84	1.839.677,85	1.850.486,94	1.842.633,33	4.307.680,06	2.396.794,49	2.684.085,00	2.508.446,16	2.524.044,13	2.558.468,08	2.565.955,44	2.561.546,81	2.566.495,66	32.037.909,79	
CONTRIBUIÇÃO PATRONAL	3.647.886,14	3.665.250,16	3.700.973,88	3.685.266,66	8.615.360,12	4.793.588,98	5.368.170,00	5.016.892,32	5.048.088,26	5.116.936,16	5.131.910,88	5.123.093,62	5.132.991,32	64.046.406,50	



ANTONIO SIVA ROCHA  
Assessoria Patrimonial e Financeira  
Data: 11/09/2023



DEMONSTRATIO DA DESPESA DO FUNDO PREVIDENCIÁRIO

AA01-1974

PLANO PREVIDENCIÁRIO Despesas com Inativos e Pensão	EXERCÍCIO/2022													
	JANEIRO	FEVEREIRO	MARÇO	ABRIL	MAIO	JUNHO	JULHO	AGOSTO	SETEMBRO	OUTUBRO	NOVEMBRO	13º	DEZEMBRO	TOTAL
<b>Poder Executivo (1)</b>	455.110,79	455.776,72	460.507,94	511.738,79	581.141,85	540.037,71	560.312,27	575.265,03	608.369,04	586.959,87	596.314,80	355.359,14	615.736,29	6.902.630,24
Inativos - Diversos	0,00	0,00	0,00	0,00	0,00	0,00	0,00	0,00	0,00	0,00	0,00	0,00	0,00	0,00
Inativos - Magistério	87.391,74	87.391,74	87.391,74	89.058,26	112.326,61	96.433,98	101.540,81	112.756,50	111.165,81	100.371,61	106.612,30	58.303,67	110.556,17	1.261.300,94
Inativos - Saúde	367.719,05	368.384,98	373.116,20	422.680,53	468.815,24	443.603,73	458.771,46	462.508,53	497.203,23	486.588,26	489.702,50	297.055,47	505.180,12	5.641.322,00
Inativos - SMTT	0,00	0,00	0,00	0,00	0,00	0,00	0,00	0,00	0,00	0,00	0,00	0,00	0,00	0,00
<b>Poder Legislativo (2)</b>	0,00	0,00	0,00	0,00	0,00	0,00	0,00	0,00	0,00	0,00	0,00	0,00	0,00	0,00
Inativos - Câmara - Vereadores	0,00	0,00	0,00	0,00	0,00	0,00	0,00	0,00	0,00	0,00	0,00	0,00	0,00	0,00
Inativos - Câmara - Funcionários	0,00	0,00	0,00	0,00	0,00	0,00	0,00	0,00	0,00	0,00	0,00	0,00	0,00	0,00
<b>Total Inativos (3) = (1+2)</b>	455.110,79	455.776,72	460.507,94	511.738,79	581.141,85	540.037,71	560.312,27	575.265,03	608.369,04	586.959,87	596.314,80	355.359,14	615.736,29	6.902.630,24
<b>Poder Executivo (4)</b>	102.820,28	122.929,52	113.407,87	115.689,63	131.504,44	123.120,62	123.069,13	130.578,14	126.372,42	120.460,98	120.460,98	67.161,15	120.460,98	1.518.036,64
Pensões - Diversos	7.844,06	7.844,06	7.844,06	7.844,06	8.859,58	8.175,07	8.804,90	10.869,99	8.809,82	8.175,67	8.175,67	3.867,67	8.175,67	105.290,28
Pensões - Magistério	14.510,50	14.518,50	14.518,50	15.233,01	16.735,97	16.083,80	17.641,93	15.743,10	17.064,51	15.244,42	15.244,42	8.208,62	15.244,42	195.999,70
Pensões - Saúde	80.465,72	100.566,96	91.045,31	92.612,56	105.908,89	98.861,75	96.622,30	103.965,05	100.498,09	97.040,89	97.040,89	55.084,86	97.040,89	1.216.754,66
Pensões - SMTT	0,00	0,00	0,00	0,00	0,00	0,00	0,00	0,00	0,00	0,00	0,00	0,00	0,00	0,00
<b>Poder Legislativo (5)</b>	0,00	0,00	0,00	0,00	0,00	0,00	0,00	0,00	0,00	0,00	0,00	0,00	0,00	0,00
Pensões - Câmara - Vereadores	0,00	0,00	0,00	0,00	0,00	0,00	0,00	0,00	0,00	0,00	0,00	0,00	0,00	0,00
Pensões - Câmara - Funcionários	0,00	0,00	0,00	0,00	0,00	0,00	0,00	0,00	0,00	0,00	0,00	0,00	0,00	0,00
<b>Total Pensões (6) = (4+5)</b>	102.820,28	122.929,52	113.407,87	115.689,63	131.504,44	123.120,62	123.069,13	130.578,14	126.372,42	120.460,98	120.460,98	67.161,15	120.460,98	1.518.036,64
<b>TOTAL GERAL (7) = (3+6)</b>	557.931,07	578.706,24	573.915,81	627.428,42	712.646,29	663.158,33	683.381,40	705.843,17	734.741,46	707.420,85	716.775,78	422.520,29	736.197,27	8.420.666,88

ESPECIFICAÇÃO	EXERCÍCIO/2022													
	JANEIRO	FEVEREIRO	MARÇO	ABRIL	MAIO	JUNHO	JULHO	AGOSTO	SETEMBRO	OUTUBRO	NOVEMBRO	13º	DEZEMBRO	TOTAL
<b>RECEITA</b>	5.478.881,98	5.504.928,01	5.551.460,82	5.527.899,99	12.923.040,18	7.190.383,47	8.052.255,00	7.525.338,48	7.572.132,39	7.675.404,24	7.697.866,32	7.684.640,43	7.699.486,98	96.083.718,99
<b>DESPESAS</b>	557.931,07	578.706,24	573.915,81	627.428,42	712.646,29	663.158,33	683.381,40	705.843,17	734.741,46	707.420,85	716.775,78	422.520,29	736.197,27	8.420.666,88
<b>RESULTADO</b>	4.920.950,91	4.926.221,77	4.977.545,01	4.900.471,57	12.210.393,89	6.527.225,14	7.368.873,60	6.819.495,31	6.837.390,93	6.967.983,39	6.981.090,54	7.262.120,14	6.963.289,71	87.663.051,11
<b>PODER LEGISLATIVO</b>	0,00	0,00	0,00	0,00	0,00	0,00	0,00	0,00	0,00	0,00	0,00	0,00	0,00	0,00
<b>RECEITAS</b>	0,00	0,00	0,00	0,00	0,00	0,00	0,00	0,00	0,00	0,00	0,00	0,00	0,00	0,00
RRPS - Segurado	0,00	0,00	0,00	0,00	0,00	0,00	0,00	0,00	0,00	0,00	0,00	0,00	0,00	0,00
RRPS - Patronal	0,00	0,00	0,00	0,00	0,00	0,00	0,00	0,00	0,00	0,00	0,00	0,00	0,00	0,00
<b>DESPESAS</b>	0,00	0,00	0,00	0,00	0,00	0,00	0,00	0,00	0,00	0,00	0,00	0,00	0,00	0,00
Inativos	0,00	0,00	0,00	0,00	0,00	0,00	0,00	0,00	0,00	0,00	0,00	0,00	0,00	0,00
Pensionistas	0,00	0,00	0,00	0,00	0,00	0,00	0,00	0,00	0,00	0,00	0,00	0,00	0,00	0,00
<b>PODER EXECUTIVO</b>	4.920.950,91	4.926.221,77	4.977.545,01	4.900.471,57	12.210.393,89	6.527.225,14	7.368.873,60	6.819.495,31	6.837.390,93	6.967.983,39	6.981.090,54	7.262.120,14	6.963.289,71	87.663.051,11
<b>RECEITAS</b>	5.478.881,98	5.504.928,01	5.551.460,82	5.527.899,99	12.923.040,18	7.190.383,47	8.052.255,00	7.525.338,48	7.572.132,39	7.675.404,24	7.697.866,32	7.684.640,43	7.699.486,98	96.083.718,99
RRPS - Segurado	1.830.995,84	1.839.677,85	1.850.486,94	1.842.633,33	4.307.680,06	2.396.794,49	2.684.085,00	2.508.446,16	2.524.044,13	2.558.468,08	2.565.955,44	2.561.546,81	2.566.495,66	32.030.000,99
RRPS - Patronal	3.647.886,14	3.665.250,16	3.700.973,88	3.685.266,66	8.615.360,12	4.793.588,98	5.368.170,00	5.016.892,32	5.048.088,26	5.116.936,16	5.131.910,88	5.123.093,62	5.132.991,32	64.049.008,00
<b>DESPESAS</b>	557.931,07	578.706,24	573.915,81	627.428,42	712.646,29	663.158,33	683.381,40	705.843,17	734.741,46	707.420,85	716.775,78	422.520,29	736.197,27	8.420.666,88
Inativos	455.110,79	455.776,72	460.507,94	511.738,79	581.141,85	540.037,71	560.312,27	575.265,03	608.369,04	586.959,87	596.314,80	355.359,14	615.736,29	6.902.630,24
Pensionistas	102.820,28	122.929,52	113.407,87	115.689,63	131.504,44	123.120,62	123.069,13	130.578,14	126.372,42	120.460,98	120.460,98	67.161,15	120.460,98	1.518.036,64
<b>EDUCAÇÃO</b>	1.675.568,66	1.636.124,40	1.642.871,16	1.637.626,33	8.536.671,96	3.054.021,76	3.039.653,34	3.051.930,96	3.090.378,54	3.116.189,50	3.126.725,95	3.170.592,53	3.122.610,48	39.906.965,57
Receita Contribuição Servidor e Patronal	1.777.470,90	1.738.034,64	1.744.781,40	1.741.917,60	8.665.734,54	3.166.539,54	3.158.836,08	3.180.430,56	3.218.608,86	3.231.805,53	3.248.582,67	3.237.104,82	3.248.411,07	41.358.258,21
Despesa com Inativos e Pensionistas	101.902,24	101.910,24	101.910,24	104.291,27	129.062,58	112.517,78	119.182,74	128.499,60	128.230,32	115.616,03	121.856,72	66.512,29	125.800,59	1.457.292,54
<b>SAÚDE</b>	2.111.636,48	2.153.168,69	2.173.076,90	2.101.523,84	2.380.367,64	2.251.851,25	3.052.380,32	2.479.530,10	2.454.721,88	2.560.592,22	2.562.671,07	2.793.171,21	2.548.480,75	31.623.770,85
Receita Contribuição Servidor e Patronal	2.559.821,25	2.622.120,63	2.637.238,41	2.616.816,93	2.955.091,77	2.794.316,73	3.607.774,08	3.046.003,68	3.052.423,20	3.144.221,37	3.149.414,46	3.145.311,54	3.150.701,76	38.481.255,81
Despesa com Inativos e Pensionistas	448.184,77	468.951,94	464.161,51	515.293,09	574.724,13	542.465,48	555.393,76	566.473,58	597.701,32	583.629,15	586.743,39	352.140,33	602.221,01	6.856.983,06
<b>DEMAIS ÓRGÃOS</b>	1.133.745,77	1.136.928,68	1.161.596,95	1.161.321,40	1.293.354,29	1.221.352,13	1.276.839,94	1.288.034,25	1.292.290,51	1.291.201,67	1.291.693,52	1.298.356,40	1.292.198,48	16.138.218,99
Receita Contribuição Servidor e Patronal	1.141.589,83	1.144.772,74	1.169.441,01	1.169.165,46	1.302.213,87	1.229.527,20	1.285.644,84	1.298.904,24	1.301.100,33	1.299.377,34	1.299.869,19	1.302.224,07	1.300.374,15	16.244.204,27
Despesa com Inativos e Pensionistas	7.844,06	7.844,06	7.844,06	7.844,06	8.859,58	8.175,07	8.804,90	10.869,99	8.809,82	8.175,67	8.175,67	3.867,67	8.175,67	10.000,00



**DEMONSTRATIVO DAS RECEITAS SUPLENETAR FUNDO FINANCEIRO DO RPPS**

FUNDO FINANCEIRO RPPS - CONTRIBUIÇÃO PATRONAL	2018	2019	2020	2021	EXERCÍCIO 2022														TOTAL ARECADADO
					jan/22	fev/22	mar/22	abr/22	mai/22	jun/22	jul/22	ago/22	set/22	out/22	nov/22	13ºDEZ	dez/22	TOTAL	
<b>1 - ADMINISTRAÇÃO DIRETA ( 1.1+1.2+1.3)</b>	<b>159.485.393</b>	<b>158.860.883</b>	<b>179.097.524</b>	<b>208.645.659</b>	<b>16.873.962</b>	<b>16.655.245</b>	<b>16.493.513</b>	<b>16.380.139</b>	<b>22.588.649</b>	<b>17.438.135</b>	<b>17.026.053</b>	<b>16.573.840</b>	<b>16.447.302</b>	<b>16.080.280</b>	<b>15.985.039</b>	<b>15.711.333</b>	<b>15.861.791</b>	<b>220.115.279</b>	<b>926.204.738</b>
<b>1.1 - ADMINISTRAÇÃO GERAL</b>	<b>76.856.760</b>	<b>83.208.045</b>	<b>99.070.664</b>	<b>119.344.641</b>	<b>9.888.924</b>	<b>9.886.729</b>	<b>10.056.115</b>	<b>10.118.818</b>	<b>10.545.540</b>	<b>10.166.827</b>	<b>9.827.889</b>	<b>9.661.813</b>	<b>9.551.177</b>	<b>9.380.742</b>	<b>9.311.677</b>	<b>9.248.826</b>	<b>9.270.573</b>	<b>126.915.649</b>	<b>505.395.759</b>
GP	1.475.749	1.335.981	1.414.276	1.625.276	147.050	148.999	148.999	149.509	163.376	165.985	123.767	90.274	90.274	90.274	90.274	90.274	90.274	1.589.327	7.440.609
GVP	97.635	38.604	0	0	0	0	0	0	0	0	0	0	0	0	0	0	0	0	136.239
SEGOV	1.631.956	1.594.715	1.453.469	1.074.744	82.643	82.643	82.643	82.643	89.892	85.269	96.242	89.633	85.631	85.631	85.631	85.631	85.631	1.119.761	6.874.645
FUNCAJU - PESSOAL DISPOSIÇÃO	1.387.848	1.351.772	1.112.048	456.635	8.521	8.521	8.521	8.521	8.595	8.558	8.558	8.558	8.558	8.558	8.558	8.558	8.558	111.145	4.419.448
PGM	10.809.664	12.624.158	15.365.880	17.450.790	1.507.102	1.499.399	1.499.399	1.522.624	1.658.086	1.572.608	1.522.470	1.444.333	1.446.678	1.431.700	1.393.556	1.380.975	1.392.508	19.271.437	75.521.929
CGM	917.512	538.528	501.478	689.580	63.697	63.697	63.697	63.697	69.738	66.484	66.484	66.484	52.874	25.655	25.655	25.655	25.655	679.473	3.326.571
SECOM	1.402.729	1.259.139	1.319.967	1.139.314	71.157	71.157	71.157	71.157	72.653	71.905	71.905	71.905	71.905	71.905	71.905	71.905	71.905	932.522	6.053.671
SEMFAS	7.532.596	7.534.983	8.731.646	10.631.211	848.796	860.373	913.784	856.903	759.057	742.452	728.931	681.382	649.549	651.615	644.040	621.341	636.164	9.594.385	44.024.821
FUNDAT - PESSOAL DISPOSIÇÃO	0	0	1.402.755	2.346.714	171.547	173.225	197.224	197.224	203.461	261.561	201.174	191.512	195.851	189.073	181.202	196.305	196.305	2.555.664	6.305.133
SEMPAZ	22.073.658	25.120.786	30.958.141	35.718.058	2.929.412	2.929.412	2.948.131	2.985.679	3.214.208	3.027.447	3.014.298	3.012.566	2.969.191	2.871.717	2.895.817	2.870.333	2.870.333	38.538.542	162.409.185
SEJESP	73.499	226.927	239.674	348.307	32.324	32.324	48.367	41.671	41.063	40.251	40.251	40.251	40.251	40.251	40.251	40.251	40.251	517.758	1.406.165
SEMA	603.784	698.974	908.535	943.630	71.748	71.748	71.748	71.748	75.316	81.164	81.164	81.164	93.314	81.614	59.968	59.968	59.968	960.633	4.115.556
SEMICT	1.240.324	1.493.027	436.195	0	0	0	0	0	0	0	0	0	0	0	0	0	0	0	3.169.546
EMSUBR PESSOAL DISPOSIÇÃO	6.524.331	7.064.039	8.365.802	11.327.418	995.924	1.003.506	1.034.889	1.009.194	1.042.215	1.014.830	1.006.757	1.011.993	996.414	998.112	998.112	989.554	991.694	13.093.195	46.374.785
SEMINFRA	0	0	0	0	0	0	0	0	0	0	0	0	0	0	0	0	0	0	0
EMURB PESSOAL A DISPOSIÇÃO	7.863.188	9.318.820	10.705.738	13.767.400	1.201.179	1.204.655	1.199.734	1.265.165	1.260.375	1.212.408	1.205.186	1.196.631	1.198.085	1.182.202	1.176.250	1.176.250	1.176.250	15.654.371	57.309.517
SEMDEC	1.576.765	1.709.346	2.074.877	2.087.538	157.153	145.712	137.445	143.324	155.052	143.700	119.223	119.223	119.371	119.371	119.261	119.261	119.261	1.717.358	9.165.884
GMA	4.578.228	5.523.737	7.310.631	11.397.783	1.093.181	1.095.140	1.108.585	1.121.971	1.184.771	1.115.290	1.105.568	1.113.634	1.113.296	1.113.129	1.112.837	1.113.553	1.106.804	14.497.759	43.308.138
SEPMLOG	7.067.294	5.774.509	6.769.552	8.340.243	507.491	496.220	521.793	527.786	547.683	556.915	435.910	442.270	419.936	419.936	408.359	399.011	399.011	6.082.319	34.033.917
<b>1.2 - EDUCAÇÃO</b>	<b>49.722.853</b>	<b>46.543.147</b>	<b>49.966.963</b>	<b>57.244.894</b>	<b>4.450.090</b>	<b>4.345.581</b>	<b>4.271.388</b>	<b>4.263.367</b>	<b>9.951.174</b>	<b>5.295.223</b>	<b>5.197.623</b>	<b>4.898.414</b>	<b>4.926.264</b>	<b>4.769.232</b>	<b>4.733.051</b>	<b>4.666.242</b>	<b>4.699.666</b>	<b>66.467.317</b>	<b>269.945.174</b>
MDE	5.369.053	4.786.261	5.188.275	5.222.692	377.544	377.544	377.544	377.544	1.397.109	580.892	555.526	477.389	528.918	480.649	493.140	493.140	493.140	7.010.082	27.576.363
MDE - ADM. GERAL	18.697.938	18.801.391	22.649.521	28.175.919	2.307.873	2.315.965	2.264.832	2.235.587	2.408.158	2.219.422	2.147.187	2.098.809	2.094.014	2.059.825	2.047.473	1.973.878	1.984.030	28.157.052	116.481.821
EDUCAÇÃO BASICA FUNDEB	25.655.862	22.955.495	22.129.167	23.846.283	1.764.673	1.652.072	1.629.011	1.650.236	6.145.907	2.494.910	2.494.910	2.322.217	2.303.332	2.228.758	2.192.438	2.199.224	2.222.496	31.300.183	125.886.990
<b>1.3 - SAÚDE</b>	<b>32.905.780</b>	<b>29.109.691</b>	<b>30.059.897</b>	<b>32.056.124</b>	<b>2.534.948</b>	<b>2.422.935</b>	<b>2.166.010</b>	<b>1.997.954</b>	<b>2.091.935</b>	<b>1.976.084</b>	<b>2.000.541</b>	<b>2.013.613</b>	<b>1.969.861</b>	<b>1.930.307</b>	<b>1.940.311</b>	<b>1.796.264</b>	<b>1.891.552</b>	<b>26.732.313</b>	<b>150.863.805</b>
SMS	20.469.254	17.070.765	15.422.199	14.874.756	1.163.888	1.065.506	1.000.489	898.898	969.198	925.542	944.938	943.184	924.169	886.526	887.000	811.182	888.647	12.309.166	80.146.140
SMS ADM. GERAL	12.436.526	12.038.926	14.637.698	17.181.368	1.371.060	1.357.429	1.165.521	1.099.056	1.122.736	1.050.542	1.055.603	1.070.430	1.045.692	1.043.781	1.053.311	985.082	1.002.905	14.423.148	70.717.666
<b>2 - ADMINISTRAÇÃO INDIRETA</b>	<b>14.796.832</b>	<b>14.659.365</b>	<b>17.593.303</b>	<b>23.071.331</b>	<b>1.935.312</b>	<b>1.973.628</b>	<b>1.905.704</b>	<b>1.888.969</b>	<b>2.048.567</b>	<b>1.960.308</b>	<b>1.979.924</b>	<b>1.912.353</b>	<b>1.866.484</b>	<b>1.872.317</b>	<b>1.875.129</b>	<b>1.589.971</b>	<b>1.867.437</b>	<b>24.676.157</b>	<b>94.796.988</b>
FUNCAJU	424.437	378.318	484.792	762.924	76.297	75.124	75.124	74.069	80.432	77.777	75.305	73.355	73.970	73.970	73.970	73.970	73.970	977.332	3.027.803
FUNDAT	21.111	5.275	0	8.541	0	0	0	0	4.229	0	0	0	0	0	0	16.095	0	20.324	55.251
SMIT	10.075.451	10.943.923	13.131.773	17.614.269	1.509.979	1.507.074	1.489.560	1.473.880	1.589.981	1.526.825	1.553.251	1.487.629	1.449.219	1.455.052	1.457.864	1.147.925	1.450.173	19.098.411	70.863.828
EMSUBR	1.332.435	1.481.977	1.793.037	2.377.591	194.010	183.056	185.994	185.994	205.249	194.353	190.016	190.016	190.016	190.016	190.016	190.016	190.016	2.487.457	9.472.497
EMURB	1.195.836	109.658	0	0	0	0	0	0	0	0	0	0	0	0	0	0	0	0	1.305.494
ARACAJU PREVIDÊNCIA	1.747.562	1.740.215	2.183.701	2.308.006	155.026	208.428	155.026	155.026	168.676	161.352	161.352	161.352	153.279	153.279	153.279	153.279	153.279	2.092.632	10.072.115
<b>3 - TOTAL RPPS SUPLEMENTAR (1+2)</b>	<b>174.282.225</b>	<b>173.520.248</b>	<b>196.690.827</b>	<b>231.716.990</b>	<b>18.809.273</b>	<b>18.628.928</b>	<b>18.399.217</b>	<b>18.269.108</b>	<b>24.637.215</b>	<b>19.398.443</b>	<b>19.005.977</b>	<b>18.486.193</b>	<b>18.313.785</b>	<b>17.952.597</b>	<b>17.860.168</b>	<b>17.301.303</b>	<b>17.729.228</b>	<b>244.791.437</b>	<b>1.021.001.727</b>
FONTE: SEMFAZ-COGOF																			



DEMONSTRATIVO DAS DESPESAS DE BENEFÍCIOS PAGOS PELO FUNDO FINANCEIRO DO RPPS SUPLEMENTAR

PLANO FINANCEIRO Despesas com Inativos e Pensão	2018	2019	2020	2021	EXERCÍCIO 2022													TOTAL 2022	TOTAL
					jan/22	fev/22	mar/22	abr/22	mai/22	jun/22	jul/22	ago/22	set/22	out/22	nov/22	13º	dez/22		
<b>ADMINISTRAÇÃO GERAL</b>	<b>99.849.393</b>	<b>108.189.099</b>	<b>112.860.844</b>	<b>127.083.579</b>	<b>10.252.519</b>	<b>10.249.401</b>	<b>10.414.046</b>	<b>10.893.526</b>	<b>11.586.361</b>	<b>11.603.759</b>	<b>11.669.353</b>	<b>11.922.734</b>	<b>12.264.083</b>	<b>11.307.212</b>	<b>11.334.715</b>	<b>6.776.392</b>	<b>11.368.323</b>	<b>141.642.424</b>	<b>589.625.339</b>
Inativos - Diversos	69.508.716	76.679.557	78.829.077	91.378.579	7.471.341	7.470.475	7.497.022	7.855.677	8.338.678	8.299.305	8.436.933	8.607.946	8.926.115	8.198.709	8.234.720	4.840.450	8.246.920	102.424.291	418.820.220
Pensões - Diversos	12.866.768	13.016.513	13.989.312	15.588.924	1.245.167	1.252.916	1.260.462	1.320.407	1.453.603	1.441.542	1.434.875	1.437.309	1.453.288	1.340.602	1.332.094	758.936	1.343.667	17.074.868	72.536.385
Inativos - Câmara - Vereadores	1.354.500	1.353.500	1.353.626	1.304.881	98.038	98.038	98.038	98.038	98.038	98.038	98.038	98.038	98.038	98.038	98.038	60.833	98.038	1.237.289	6.603.796
Inativos - Câmara - Funcionários	14.105.535	14.991.002	16.484.352	16.493.092	1.254.716	1.254.716	1.369.904	1.427.184	1.498.511	1.530.941	1.498.033	1.575.578	1.578.819	1.473.860	1.473.860	924.539	1.483.696	18.344.357	80.418.338
Pensões - Câmara - Vereadores	666.565	1.318.948	1.318.948	999.155	81.799	71.799	87.163	90.763	96.073	102.004	97.791	99.131	105.383	96.871	96.871	93.597	96.871	1.216.117	5.519.733
Pensões - Câmara - Funcionários	1.347.309	829.579	885.529	1.318.948	101.458	101.458	101.458	101.458	101.458	131.928	103.683	104.732	102.440	99.131	99.131	98.038	99.131	1.345.502	5.726.867
<b>EDUCAÇÃO</b>	<b>147.900.986</b>	<b>151.502.022</b>	<b>154.392.333</b>	<b>156.367.044</b>	<b>12.117.976</b>	<b>12.125.709</b>	<b>12.114.131</b>	<b>12.483.108</b>	<b>15.649.942</b>	<b>13.565.590</b>	<b>13.481.255</b>	<b>13.633.485</b>	<b>13.735.670</b>	<b>12.771.738</b>	<b>12.770.887</b>	<b>8.367.439</b>	<b>12.773.861</b>	<b>165.590.789</b>	<b>775.753.174</b>
Inativos - Magistério	143.237.733	146.238.227	148.318.434	149.065.332	11.508.841	11.531.260	11.521.336	11.879.827	14.970.971	12.912.748	12.837.517	12.984.022	13.046.477	12.157.688	12.151.827	7.985.025	12.154.945	157.642.485	744.502.211
Pensões - Magistério	4.663.253	5.263.795	6.073.899	7.301.712	609.135	594.449	592.794	603.281	678.971	652.841	643.738	649.463	689.193	614.050	619.059	382.414	618.916	7.948.304	31.250.963
<b>SAÚDE</b>	<b>20.197.774</b>	<b>23.744.599</b>	<b>26.031.066</b>	<b>27.766.154</b>	<b>2.202.059</b>	<b>2.228.495</b>	<b>2.241.620</b>	<b>2.322.741</b>	<b>2.551.556</b>	<b>2.488.619</b>	<b>2.523.962</b>	<b>2.538.039</b>	<b>2.527.758</b>	<b>2.412.973</b>	<b>2.412.458</b>	<b>1.528.885</b>	<b>2.419.789</b>	<b>30.398.954</b>	<b>128.138.547</b>
Inativos - Saúde	19.194.700	22.585.433	24.713.030	26.394.547	2.093.200	2.119.892	2.133.273	2.211.680	2.429.555	2.361.713	2.396.650	2.399.371	2.396.459	2.287.714	2.287.200	1.456.523	2.294.531	28.867.760	121.755.470
Pensões - Saúde	1.003.074	1.159.166	1.318.036	1.371.607	108.859	108.603	108.347	111.061	122.001	126.906	127.311	138.668	131.300	125.258	125.258	72.362	125.258	1.531.193	6.383.076
<b>ADMINISTRAÇÃO INDIRETA</b>	<b>1.305.779</b>	<b>1.598.641</b>	<b>1.824.548</b>	<b>1.838.563</b>	<b>137.735</b>	<b>137.735</b>	<b>141.837</b>	<b>147.945</b>	<b>162.037</b>	<b>154.302</b>	<b>166.527</b>	<b>150.373</b>	<b>164.170</b>	<b>147.341</b>	<b>147.341</b>	<b>90.261</b>	<b>147.341</b>	<b>1.894.945</b>	<b>8.462.476</b>
Inativos - SMTT	1.111.470	1.437.840	1.611.564	1.587.631	117.267	117.267	121.369	126.000	138.812	131.189	144.042	130.574	141.830	127.377	127.377	78.471	127.377	1.628.953	7.377.458
Pensões - SMTT	194.309	160.801	212.984	250.932	20.468	20.468	20.468	21.944	23.225	23.113	22.485	19.798	22.341	19.964	19.964	11.790	19.964	265.992	1.085.018
<b>TOTAL GERAL</b>	<b>269.253.932</b>	<b>285.034.361</b>	<b>295.108.791</b>	<b>313.055.340</b>	<b>24.710.289</b>	<b>24.741.340</b>	<b>24.911.634</b>	<b>25.847.319</b>	<b>29.949.895</b>	<b>27.812.269</b>	<b>27.841.097</b>	<b>28.244.631</b>	<b>28.691.682</b>	<b>26.639.263</b>	<b>26.665.401</b>	<b>16.762.977</b>	<b>26.709.314</b>	<b>339.527.111</b>	<b>1.501.979.535</b>

RESULTADO DO RPPS SUPLEMENTAR - PLANO FINANCEIRO

PLANO FINANCEIRO RESULTADO	2018	2019	2020	2021	EXERCÍCIO 2022													TOTAL 2022	TOTAL
					jan/22	fev/22	mar/22	abr/22	mai/22	jun/22	jul/22	ago/22	set/22	out/22	nov/22	13º DEZ	dez/22		
<b>ADMINISTRAÇÃO GERAL</b>																			
RECEITA	76.856.760	83.208.045	99.070.664	119.344.641	9.888.924	9.886.729	10.056.115	10.118.818	10.545.540	10.166.827	9.827.889	9.661.813	9.551.177	9.380.742	9.311.677	9.248.826	9.270.573	126.915.649	286.980.454
DESPESA	99.849.393	108.189.099	112.860.844	127.083.579	10.252.519	10.249.401	10.414.046	10.893.526	11.586.361	11.603.759	11.669.353	11.922.734	12.264.083	11.307.212	11.334.715	6.776.392	11.368.323	141.642.424	349.680.916
<b>RESULTADO</b>	<b>-22.992.633</b>	<b>-24.981.054</b>	<b>-13.790.180</b>	<b>-7.738.938</b>	<b>-363.595</b>	<b>-362.672</b>	<b>-357.931</b>	<b>-774.707</b>	<b>-1.040.821</b>	<b>-1.436.931</b>	<b>-1.841.464</b>	<b>-2.260.921</b>	<b>-2.712.906</b>	<b>-1.926.470</b>	<b>-2.023.039</b>		<b>-2.097.751</b>	<b>-17.199.209</b>	<b>-62.700.462</b>
<b>EDUCAÇÃO</b>																			
RECEITA	49.722.853	46.543.147	49.966.963	57.244.894	4.450.090	4.345.581	4.271.388	4.263.367	9.951.174	5.295.223	5.197.623	4.898.414	4.926.264	4.769.232	4.733.051	4.666.242	4.699.666	66.467.317	162.733.317
DESPESA	147.900.986	151.502.022	154.392.333	156.367.044	12.117.976	12.125.709	12.114.131	12.483.108	15.649.942	13.565.590	13.481.255	13.633.485	13.735.670	12.771.738	12.770.887	8.367.439	12.773.861	165.590.789	464.993.797
<b>RESULTADO</b>	<b>-98.178.133</b>	<b>-104.958.875</b>	<b>-104.425.370</b>	<b>-99.122.150</b>	<b>-7.667.886</b>	<b>-7.780.127</b>	<b>-7.842.743</b>	<b>-8.219.740</b>	<b>-5.698.768</b>	<b>-8.270.366</b>	<b>-8.283.632</b>	<b>-8.735.070</b>	<b>-8.809.407</b>	<b>-8.002.506</b>	<b>-8.037.835</b>		<b>-8.074.195</b>	<b>-95.422.275</b>	<b>-302.260.479</b>
<b>SAÚDE</b>																			
RECEITA	32.905.780	29.109.691	30.059.897	32.056.124	2.534.948	2.422.935	2.166.010	1.997.954	2.091.935	1.976.084	2.000.541	2.013.613	1.969.861	1.930.307	1.940.311	1.796.264	1.891.552	26.732.313	88.747.784
DESPESA	20.197.774	23.744.599	26.031.066	27.766.154	2.202.059	2.228.495	2.241.620	2.322.741	2.551.556	2.488.619	2.523.962	2.538.039	2.527.758	2.412.973	2.412.458	1.528.885	2.419.789	30.398.954	74.341.327
<b>RESULTADO</b>	<b>12.708.006</b>	<b>5.365.092</b>	<b>4.028.831</b>	<b>4.289.970</b>	<b>332.889</b>	<b>194.440</b>	<b>-75.610</b>	<b>-324.787</b>	<b>-459.621</b>	<b>-512.534</b>	<b>-523.421</b>	<b>-524.426</b>	<b>-557.898</b>	<b>-482.666</b>	<b>-472.148</b>		<b>-528.238</b>	<b>-3.934.020</b>	<b>14.406.458</b>
<b>ADMINISTRAÇÃO INDIRETA</b>																			
RECEITA	14.796.832	14.659.365	17.593.303	23.071.331	1.935.312	1.973.683	1.905.704	1.888.969	2.048.567	1.960.308	1.979.924	1.912.353	1.866.484	1.872.317	1.875.129	1.589.971	1.867.437	24.676.157	54.132.355
DESPESA	1.305.779	1.598.641	1.824.548	1.838.563	137.735	137.735	141.837	147.945	162.037	154.302	166.527	150.373	164.170	147.341	147.341	90.261	147.341	1.894.945	4.799.365
<b>RESULTADO</b>	<b>13.491.053</b>	<b>13.060.724</b>	<b>15.768.755</b>	<b>21.232.768</b>	<b>1.797.577</b>	<b>1.835.948</b>	<b>1.763.868</b>	<b>1.741.024</b>	<b>1.886.530</b>	<b>1.806.006</b>	<b>1.813.397</b>	<b>1.761.980</b>	<b>1.702.313</b>	<b>1.724.976</b>	<b>1.727.788</b>		<b>1.720.097</b>	<b>21.281.503</b>	<b>49.332.989</b>
<b>CONSOLIDADO</b>																			
RECEITA	174.282.225	173.520.248	196.690.827	231.716.990	18.809.273	18.628.928	18.399.217	18.269.108	24.637.215	19.398.443	19.005.977	18.486.193	18.313.785	17.952.597	17.860.168	17.301.303	17.729.228	244.791.437	592.593.910
DESPESA	269.253.932	285.034.361	295.108.791	313.055.340	24.710.289	24.741.340	24.911.634	25.847.319	29.949.895	27.812.269	27.841.097	28.244.631	28.691.682	26.639.263	26.665.401	16.762.977	26.709.314	339.527.111	893.815.404
<b>RESULTADO</b>	<b>-94.971.707</b>	<b>-111.514.113</b>	<b>-98.417.964</b>	<b>-81.338.350</b>	<b>-5.901.015</b>	<b>-6.112.411</b>	<b>-6.512.417</b>	<b>-7.578.210</b>	<b>-5.312.680</b>	<b>-8.413.827</b>	<b>-8.835.120</b>	<b>-9.758.437</b>	<b>-10.377.897</b>	<b>-8.686.666</b>	<b>-8.805.233</b>	<b>538.326</b>	<b>-8.980.086</b>	<b>-94.735.675</b>	<b>-301.221.494</b>

FONTE: SEMFAZ-COGOF

EMISSAO:09/12/2022 18H15





ESTADO DE SERGIPE  
PREFEITURA MUNICIPAL DE ARACAJU  
**Secretaria Municipal da Fazenda**

INSS - ADM.DIRETA - DEZEMBRO/2022

CUSTO	BASE DE CALCULO EMPRESA + CLT	CONTRIBUIÇÕES				VALORES A DEDUZIR				TOTAL RECOLHER (I) = (D+H)	CONTA MOVIMENTO		
		VALOR EMPREGADO 20%	GILRAT 2,4812	INSS RETIDO	TOTAL	Sal. Família	Sal. Maternidade	Rest. INSS	TOTAL		DÉBITO C/C	CRÉDITO C/C	DATA
		(A)	(B)	(C)	(D) = (A+B+C)	(E)	(F)	(G)	(H) = (E+F+G)				
CONTROLADORIA GERAL DO MUNICÍPIO	133.143,42	26.628,68	3.303,55	11.664,10	41.596,33	0,00	0,00	0,00	0,00	41.596,33	006.00000326.4	006.00000446.5	20/12/2022
GABINETE DO PREFEITO	77.476,46	15.495,29	1.922,35	4.751,48	22.169,12	0,00	0,00	0,00	0,00	22.169,12	006.00000326.4	006.00000439.2	20/12/2022
SECRETARIA MUN. DA DEFESA SOC.CIDADANIA GMA	26.814,75	5.362,95	665,33	2.256,51	8.284,79	56,47	0,00	0,00	56,47	8.228,32	006.00000326.4	006.00000476.7	20/12/2022
PROCURADORIA GERAL DO MUNICÍPIO	229.305,36	45.861,07	5.689,52	19.694,68	71.245,27	0,00	0,00	0,00	0,00	71.245,27	006.00000326.4	006.00000445.7	20/12/2022
SECRETARIA MUNICIPAL DA COMUNICAÇÃO SOCIAL	205.962,59	41.192,52	5.110,34	18.044,00	64.346,86	0,00	4.424,58	0,00	4.424,58	59.922,28	006.00000326.4	006.00000467.8	20/12/2022
SECRETARIA MUNICIPAL DA DEFESA SOC.CIDADANIA	159.358,54	31.871,71	3.954,00	14.565,05	50.390,76	0,00	0,00	0,00	0,00	50.390,76	006.00000326.4	006.00000476.7	20/12/2022
SECRETARIA MUNICIPAL DA EDUCAÇÃO FUNDEB	3.147.088,41	629.417,68	78.085,56	317.234,03	1.024.737,27	0,00	3.041,80	0,00	3.041,80	1.021.695,47	006.00000326.4	006.000672.001.4	20/12/2022
SECRETARIA MUNICIPAL DA EDUCAÇÃO MDE	616.553,61	123.310,72	15.297,93	53.172,49	191.781,14	338,82	0,00	0,00	338,82	191.442,32	006.00000326.4	006.00000489.9	20/12/2022
SECRETARIA MUNICIPAL DA FAMÍLIA E DA A. SOCIAL	929.512,83	185.902,57	23.063,07	78.599,48	287.565,12	2.145,86	0,00	0,00	2.145,86	285.419,26	006.00000326.4	006.00000478.3	20/12/2022
SECRETARIA MUNICIPAL DA FAZENDA	248.501,00	49.700,20	6.165,81	21.736,62	77.602,63	0,00	2.588,34	0,00	2.588,34	75.014,29	006.00000326.4	006.00000498.8	20/12/2022
SECRETARIA MUNICIPAL DA IND. COM. E TURISMO	195.093,58	39.018,72	4.840,66	17.710,94	61.570,32	56,47	0,00	0,00	56,47	61.513,85	006.00000326.4	006.00000474.0	20/12/2022
SECRETARIA MUNICIPAL DE INFRAESTRUTURA	135.293,12	27.058,62	3.356,89	11.825,07	42.240,58	0,00	0,00	0,00	0,00	42.240,58	006.00000326.4	006.00000483.0	20/12/2022
SECRETARIA MUNICIPAL DA J. E DO ESPORTE E LAZER	192.182,19	38.436,44	4.768,42	17.330,72	60.535,58	0,00	0,00	0,00	0,00	60.535,58	006.00000326.4	006.00000471.6	20/12/2022
SECRETARIA MUNICIPAL DA SAÚDE	3.873.370,52	774.674,10	96.106,07	368.228,36	1.239.008,53	2.936,44	32.687,99	0,00	35.624,43	1.203.384,10	006.00000326.4	006.00000496.1	20/12/2022
SECRETARIA MUNICIPAL DE GOVERNO	385.091,19	77.018,24	9.554,88	34.349,55	120.922,67	0,00	0,00	0,00	0,00	120.922,67	006.00000326.4	006.00000439.2	20/12/2022
SECRETARIA MUNICIPAL DO MEIO AMBIENTE	154.512,76	30.902,55	3.833,77	14.600,10	49.336,42	0,00	0,00	0,00	0,00	49.336,42	006.00000326.4	006.00000472.4	20/12/2022
SECRETARIA MUN. DE PLANEJ., ORÇAMENTO E GESTÃO	748.759,80	149.751,96	18.578,23	65.862,48	234.192,67	112,94	0,00	0,00	112,94	234.079,73	006.00000326.4	006.00000468.6	20/12/2022
GABINETE DO VICE	67.625,37	13.525,07	1.677,92	6.753,95	21.956,94	0,00	0,00	0,00	0,00	21.956,94	006.00000326.4	006.00000439.2	20/12/2022
<b>TOTAL</b>	<b>11.525.645,50</b>	<b>2.305.129,09</b>	<b>285.974,30</b>	<b>1.078.379,61</b>	<b>3.669.483,00</b>	<b>5.647,00</b>	<b>42.742,71</b>	<b>0,00</b>	<b>48.389,71</b>	<b>3.621.093,29</b>			
FONTE: SEPLOG / SEMFAZ / COGEOF		MENSAL		339.744,73	1.078.379,61								
		TEMPORARIA		738.634,88									

EMIÇÃO:09/12/2022 18H15

Assinado por 1 pessoa: ANTONIO SILVA COELHO  
Para verificar a validade das assinaturas, acesse <https://aracaju.1doc.com.br/verificacao/B67F-3652-AA01-1974> e informe o código B67F-3652-AA01-1974





ESTADO DE SERGIPE  
PREFEITURA MUNICIPAL DE ARACAJU  
**Secretaria Municipal da Fazenda**

## CONTROLE APURAÇÃO BASE DO RELATÓRIO DA SEPLOG E-SOCIAL

DESCRIÇÃO	INSS : CP - SEGURADO	INSS : CP -PATRONAL	INSS : CP -PATRONAL - GILRAT	TOTAL INSS FOLHA	%
RETIDO FUNDEB	314.192,23	629.417,68	78.085,56	<b>1.021.695,47</b>	28,22%
RETIDO MDE	52.833,67	123.310,72	15.297,93	<b>191.442,32</b>	5,29%
RETIDO SAUDE	332.603,93	774.674,10	96.106,07	<b>1.203.384,10</b>	33,23%
RETIDO TESOIRO	330.360,07	777.726,59	96.484,74	<b>1.204.571,40</b>	33,27%
<b>TOTAL</b>	<b>1.029.989,90</b>	<b>2.305.129,09</b>	<b>285.974,30</b>	<b>3.621.093,29</b>	<b>100,00%</b>

## CONTROLE EMISSÃO DE DARF – FOLHA DE PAGAMENTO

DESCRIÇÃO	INSS : CP - SEGURADO	INSS : CP -PATRONAL	INSS : CP -PATRONAL - GILRAT	TOTAL INSS FOLHA	%
RETIDO FUNDEB	0,00	0,00	0,00	0,00	#DIV/0!
RETIDO MDE	0,00	0,00	0,00	<b>0,00</b>	#DIV/0!
RETIDO SAUDE	0,00	0,00	0,00	<b>0,00</b>	#DIV/0!
RETIDO TESOIRO	0,00	0,00	0,00	<b>0,00</b>	#DIV/0!
<b>TOTAL</b>	<b>0,00</b>	<b>0,00</b>	<b>0,00</b>	<b>0,00</b>	<b>#DIV/0!</b>

## RESULTADO ENCONTRADO ENTRE CONTROLE BASE DE APURAÇÃO MENOS CONTROLE EMISSÃO DE DARF- FOLHA DE PAGAMENTO

DESCRIÇÃO	INSS : CP - SEGURADO	INSS : CP -PATRONAL	INSS : CP -PATRONAL - GILRAT	TOTAL INSS FOLHA	%
RETIDO FUNDEB	314.192,23	629.417,68	78.085,56	1.021.695,47	28,22%
RETIDO MDE	52.833,67	123.310,72	15.297,93	191.442,32	5,29%
RETIDO SAUDE	332.603,93	774.674,10	96.106,07	1.203.384,10	33,23%
RETIDO TESOIRO	330.360,07	777.726,59	96.484,74	1.204.571,40	33,27%
<b>TOTAL</b>	<b>1.029.989,90</b>	<b>2.305.129,09</b>	<b>285.974,30</b>	<b>3.621.093,29</b>	<b>100,00%</b>





13.28.780/0001-00

**Gestão de Recursos Humanos**  
**Secretaria Municipal do Planejamento, Orçamento e Gestão**  
**Base de Cálculo INSS -01/12/2022**

11:16:00

1

09/12/2022

Ccusto	Base Adm Direta	Base Calc CT	Base Calc Emp CT	Valor Emp (20%)	GIIRat (2,4812%)	INSS Retido	Sal. Família (105,156)	Maternidade	Rest. INSS
Controladoria Geral do Município	R\$ 131.039,72	R\$ 0,00	R\$ 131.039,72	R\$ 26.207,94	R\$ 3.251,36	R\$ 11.517,15	R\$ 0,00	R\$ 0,00	R\$ 0,00
Gabinete do Prefeito	R\$ 67.894,96	R\$ 0,00	R\$ 67.894,96	R\$ 13.578,99	R\$ 1.684,61	R\$ 4.276,40	R\$ 0,00	R\$ 0,00	R\$ 0,00
Guarda Municipal de Aracaju	R\$ 26.814,75	R\$ 0,00	R\$ 26.814,75	R\$ 5.362,95	R\$ 665,33	R\$ 2.256,51	R\$ 0,00	R\$ 0,00	R\$ 0,00
Procuradoria Geral do Município	R\$ 217.553,02	R\$ 0,00	R\$ 217.553,02	R\$ 43.510,60	R\$ 5.397,93	R\$ 18.676,29	R\$ 0,00	R\$ 0,00	R\$ 0,00
Secretaria Municipal da Comunicação Social	R\$ 157.217,07	R\$ 0,00	R\$ 157.217,07	R\$ 31.443,41	R\$ 3.900,87	R\$ 14.529,67	R\$ 0,00	R\$ 0,00	R\$ 0,00
Secretaria Municipal da Defesa Social e da Cidadania	R\$ 145.126,38	R\$ 0,00	R\$ 145.126,38	R\$ 29.025,28	R\$ 3.600,88	R\$ 13.488,39	R\$ 0,00	R\$ 0,00	R\$ 0,00
Secretaria Municipal da Educação - Básica FUNDEB	R\$ 287.168,96	R\$ 2.254.417,32	R\$ 2.541.586,28	R\$ 508.317,26	R\$ 63.061,84	R\$ 248.291,67	R\$ 0,00	R\$ 0,00	R\$ 0,00
Secretaria Municipal da Educação - MDE	R\$ 554.846,41	R\$ 0,00	R\$ 554.846,41	R\$ 110.969,28	R\$ 13.766,85	R\$ 48.154,76	R\$ 0,00	R\$ 0,00	R\$ 0,00
Secretaria Municipal da Família e da Assistência Social	R\$ 754.904,19	R\$ 49.867,45	R\$ 804.771,64	R\$ 160.954,33	R\$ 19.967,99	R\$ 69.190,21	R\$ 0,00	R\$ 0,00	R\$ 0,00
Secretaria Municipal da Fazenda	R\$ 248.390,57	R\$ 0,00	R\$ 248.390,57	R\$ 49.678,11	R\$ 6.163,07	R\$ 21.726,68	R\$ 0,00	R\$ 0,00	R\$ 0,00
Secretaria Municipal da Indústria, Comércio e Turismo	R\$ 176.245,80	R\$ 0,00	R\$ 176.245,80	R\$ 35.249,16	R\$ 4.373,01	R\$ 16.464,97	R\$ 0,00	R\$ 0,00	R\$ 0,00
Secretaria Municipal da Infraestrutura	R\$ 133.772,85	R\$ 0,00	R\$ 133.772,85	R\$ 26.754,57	R\$ 3.319,17	R\$ 11.639,39	R\$ 0,00	R\$ 0,00	R\$ 0,00
Secretaria Municipal da Juventude e do Esporte	R\$ 179.283,83	R\$ 0,00	R\$ 179.283,83	R\$ 35.856,77	R\$ 4.448,39	R\$ 16.124,87	R\$ 0,00	R\$ 0,00	R\$ 0,00
Secretaria Municipal da Saúde	R\$ 1.066.921,60	R\$ 2.061.971,96	R\$ 3.128.893,56	R\$ 625.778,71	R\$ 77.634,11	R\$ 295.238,38	R\$ 0,00	R\$ 0,00	R\$ 0,00
Secretaria Municipal de Governo	R\$ 340.044,48	R\$ 0,00	R\$ 340.044,48	R\$ 68.008,90	R\$ 8.437,18	R\$ 30.681,28	R\$ 0,00	R\$ 0,00	R\$ 0,00
Secretaria Municipal do Meio Ambiente	R\$ 139.396,43	R\$ 0,00	R\$ 139.396,43	R\$ 27.879,29	R\$ 3.458,70	R\$ 13.121,52	R\$ 0,00	R\$ 0,00	R\$ 0,00
Secretaria Municipal do Planejamento Orçamento e	R\$ 730.714,92	R\$ 0,00	R\$ 730.714,92	R\$ 146.142,98	R\$ 18.130,50	R\$ 64.912,31	R\$ 0,00	R\$ 0,00	R\$ 0,00
Vice-Prefeitura Municipal de Aracaju	R\$ 64.306,94	R\$ 0,00	R\$ 64.306,94	R\$ 12.861,39	R\$ 1.595,58	R\$ 6.381,29	R\$ 0,00	R\$ 0,00	R\$ 0,00
<b>Total Diretas</b>	R\$ 3.512.705,91	R\$ 49.867,45	R\$ 3.562.573,36	R\$ 712.514,67	R\$ 88.394,57	R\$ 314.986,93	R\$ 0,00	R\$ 0,00	R\$ 0,00
<b>Total Diretas Vinculadas</b>	R\$ 1.908.936,97	R\$ 4.316.389,28	R\$ 6.225.326,25	R\$ 1.245.065,25	R\$ 154.462,79	R\$ 591.684,81	R\$ 0,00	R\$ 0,00	R\$ 0,00
<b>Total</b>	R\$ 5.421.642,88	R\$ 4.366.256,73	R\$ 9.787.899,61	R\$ 1.957.579,92	R\$ 242.857,37	R\$ 906.671,74	R\$ 0,00	R\$ 0,00	R\$ 0,00



ESTADO DE SERGIPE  
 SECRETARIA MUNICIPAL DO PLANEJAMENTO, ORÇAMENTO E GESTÃO  
 PREFEITURA MUNICIPAL DE ARACAJU

07/12/2022

12:08:54 PM

**RELAÇÃO DE LICENÇAS - Período de 01 Dezembro 2022**

Matrícula	Servidor	Período	Ocorrências	Vínculo	Ccusto	Valor
434213	ADHARA SHUAMME BENTO BRAGA	11/10/2022 à 08/04/2023	180 dias - CID:Z34	P. Serviço/ ContTemporario	Secretaria Municipal da Saúde	R\$ 6712.31
434221	CARLA THAISILLANE SILVA	03/11/2022 à 01/05/2023	180 dias - CID:O80	P. Serviço/ ContTemporario	Secretaria Municipal da Saúde	R\$ 1515.00
433171	EDGEICE DE JESUS SANTOS	24/10/2022 à 21/04/2023	180 dias - CID:O60	Cargo em Comissao	Secretaria Municipal da Saúde	R\$ 5203.29
424202	HALYNE OLIVEIRA BASTOS	08/09/2022 à 06/03/2023	180 dias - CID:Z34	Cargo em Comissao	Secretaria Municipal da Fazenda	R\$ 2588.34
901412	HELLEN SOUZA DE OLIVEIRA	25/10/2022 à 22/04/2023	180 dias - CID:Z34	Cargo em Comissao	Funcaju - Fundação Cultural Cidade de Aracaju	R\$ 1272.60
434025	LAIANE MARIA ALVES PASSOS NASCIMENTO	16/11/2022 à 14/05/2023	180 dias - CID:O80	P. Serviço/ ContTemporario	Secretaria Municipal da Saúde	R\$ 6413.00
433785	MARCIANA MONTALVAO CALDAS	07/09/2022 à 05/03/2023	180 dias - CID:O82	P. Serviço/ ContTemporario	Secretaria Municipal da Saúde	R\$ 1515.00
432989	NEILA CAROLINE COSTA SANTOS	05/09/2022 à 03/03/2023	180 dias - CID:O80	P. Serviço/ ContTemporario	Secretaria Municipal da Saúde	R\$ 6712.31
430547	TANUZA SANTOS DE OLIVEIRA	08/09/2022 à 06/03/2023	180 dias - CID:Z34	Cargo em Comissao	Secretaria Municipal da Comunicação Social	R\$ 4424.58
432043	TATIANA VIANA DOS SANTOS AMARAL	04/10/2022 à 01/04/2023	180 dias - CID:O60	P. Serviço/ ContTemporario	Secretaria Municipal da Saúde	R\$ 4617.08
434145	THASSIA KARINE ALMEIDA SANTANA	16/11/2022 à 14/05/2023	180 dias - CID:Z34	P. Serviço/ ContTemporario	Secretaria Municipal da Educação - Básica FUNDEB	R\$ 3041.80



13.28.780/0001-00

Gestão de Recursos Humanos  
Secretaria Municipal do Planejamento, Orçamento e Gestão  
Pagamento do INSS -01/12/2022

11:45:30

1

09/12/2022

INSS Geral	
Empregado	R\$ 906.671,74
Empregador	R\$ 2.055.458,92
Maternidade/Sal.Familia	R\$ 0,00
Restituição de INSS	R\$ 0,00
Total	R\$ 2.962.130,66

Saúde	
Empregado	R\$ 295.238,38
Empregador	R\$ 657.067,65
Total	R\$ 952.306,03

Educação	
Empregado	R\$ 48.154,76
Empregador	R\$ 116.517,75
Total	R\$ 164.672,51

Educação Básica	
Empregado	R\$ 248.291,67
Empregador	R\$ 533.733,12
Total	R\$ 782.024,79

Demais Secretarias - ADM	
Empregado	R\$ 314.986,93
Empregador	R\$ 748.140,41
Total	R\$ 1.063.127,34





ESTADO DE SERGIPE  
PREFEITURA MUNICIPAL DE ARACAJU  
**Secretaria Municipal da Fazenda**

**DEMONSTRATIVO DO IPESAÚDE POR SECRETARIA RELATIVO AO MÊS DE DEZEMBRO/2022**

**FONTE: SEPLOG**

	IPESAúde - SE Coparticipação	IPESAúde - SE Dependentes	IPESAúde - SE Titular	IPESAúde Dependente-REQUISITADO	Patronal - IPESAÚDE	<b>Total</b>
Ajuprev - Aracaju Previdencia	0,00	704,90	769,17	0,00	488,83	1.962,90
Ajuprev - Inativos Concursados - Magistério	0,00	204,81	646,49	0,00	646,49	1.497,79
Ajuprev - Inativos Concursados - Saúde	97,63	3.464,74	3.598,04	0,00	3.598,07	10.758,48
Ajuprev - Inativos Câmara - Funcionarios	0,00	12.675,31	19.195,79	0,00	19.195,79	51.066,89
Ajuprev - Pensão Falecimento Conc - Diversos	0,00	487,14	282,82	0,00	282,82	1.052,78
Ajuprev - Pensão Falecimento Conc - Magistério	0,00	223,38	164,25	0,00	164,25	551,88
Ajuprev - Pensão Falecimento Conc - Saúde	0,00	742,70	774,24	0,00	774,24	2.291,18
Ajuprev - Pensões por Falecimento Câmara	0,00	810,31	1.609,12	0,00	1.609,12	4.028,55
Ajuprev - Pensões por Falecimento Câmara - Vereadores	0,00	0,00	273,48	0,00	273,48	546,96
Controladoria Geral do Município	0,00	83,21	1.877,27	0,00	349,05	2.309,53
Empresa Municipal de Serviços Urbanos - Pessoal a Disp.	0,00	6.888,94	8.149,30	0,00	8.149,30	23.187,54
Empresa Municipal de Serviços Urbanos - EMSURB	0,00	4.910,48	15.447,61	0,00	9.099,55	29.457,64
Empresa Municipal de Urbanização - Pessoal a Disp.	0,00	5.580,66	5.023,21	0,00	5.023,21	15.627,08
Funcaju - Fundação Cultural Cidade de Aracaju	0,00	772,07	1.693,65	0,00	445,77	2.911,49
Fundat - Fundação Municipal de Formação para o Trabalho	0,00	0,00	1.190,95	0,00	0,00	1.190,95
Fundação Cultural Cidade de Aracaju - Pessoal a Disp.	0,00	0,00	112,24	0,00	112,24	224,48



ESTADO DE SERGIPE  
PREFEITURA MUNICIPAL DE ARACAJU  
**Secretaria Municipal da Fazenda**

**DEMONSTRATIVO DO IPESAÚDE POR SECRETARIA RELATIVO AO MÊS DE DEZEMBRO/2022**

FONTES: SEPLOG

	IPESaúde - SE Coparticipação	IPESaúde - SE Dependentes	IPESaúde - SE Titular	IPESaúde Dependentes-REQUISITADO	Patronal - IPESAÚDE	<b>Total</b>
Fundação Municipal de Formação para o Trabalho - Pessoal a Disp.	0,00	915,19	1.131,80	0,00	1.131,80	3.178,79
Gabinete do Prefeito	0,00	477,44	921,69	0,00	199,00	1.598,13
Guarda Municipal de Aracaju	0,00	55.436,66	61.757,12	0,00	61.362,92	178.556,70
PMA/Ajuprev-Inativos-Diversos	97,06	123.801,07	149.942,95	0,00	149.942,95	423.784,03
PMA/Ajuprev-Inativos-Magistério	97,57	60.236,80	81.694,11	0,00	81.694,11	223.722,59
PMA/Ajuprev-Inativos-Saúde	0,00	11.639,81	16.598,27	0,00	16.598,27	44.836,35
PMA/Ajuprev-Inativos-Smtt	0,00	1.796,10	1.597,70	0,00	1.597,70	4.991,50
PMA/Ajuprev-Pensão por Falecimento-Diversos	0,00	9.741,26	18.827,25	0,00	18.827,25	47.395,76
PMA/Ajuprev-Pensão por Falecimento-Magistério	0,00	2.281,76	2.867,21	0,00	2.867,21	8.016,18
PMA/Ajuprev-Pensão por Falecimento-SMTT	0,00	394,20	355,15	0,00	355,15	1.104,50
PMA/Ajuprev-Pensão por Falecimento-Saúde	0,00	345,59	1.728,94	0,00	1.728,94	3.803,47
Procuradoria Geral do Município	0,00	628,90	4.037,62	0,00	1.639,02	6.305,54
SMTT - Administrativo	0,00	1.801,39	3.144,89	0,00	1.822,12	6.768,40
SMTT- DPS/DTP/DT- Operacional	0,00	22.380,34	27.136,43	0,00	26.413,74	75.930,51
Secretaria Municipal da Comunicação Social	0,00	828,60	1.013,34	0,00	338,80	2.180,74
Secretaria Municipal da Defesa Social e da Cidadania	0,00	1.222,35	1.449,99	0,00	315,97	2.988,31
Secretaria Municipal da Educação - Adm Geral	0,00	16.620,21	15.903,69	0,00	15.903,69	48.427,59
Secretaria Municipal da Educação - Básica FUNDEB	0,00	72.171,98	100.014,93	0,00	93.124,02	265.310,93
Secretaria Municipal da Educação - MDE	0,00	4.585,04	12.595,96	207,86	6.611,88	24.000,74
Secretaria Municipal da Família e da Assist. Social - Conselhos Tutelares	0,00	608,80	394,20	0,00	0,00	1.003,00
Secretaria Municipal da Família e da Assistência Social	0,00	22.494,91	31.270,16	0,00	26.648,66	80.413,73



**DEMONSTRATIVO DO IPESAÚDE POR SECRETARIA RELATIVO AO MÊS DE DEZEMBRO/2022**

**FONTE: SEPLOG**

	IPESAÚDE - SE Coparticipação	IPESAÚDE - SE Dependentes	IPESAÚDE - SE Titular	IPESAÚDE Dependentes- REQUISITADO	Patronal - IPESAÚDE	<b>Total</b>
Secretaria Municipal da Fazenda	0,00	3.515,51	7.536,17	0,00	4.028,20	15.079,88
Secretaria Municipal da Indústria, Comércio e Turismo	0,00	249,63	1.378,84	0,00	0,00	1.628,47
Secretaria Municipal da Infraestrutura	0,00	363,52	918,96	0,00	0,00	1.282,48
Secretaria Municipal da Juventude e do Esporte	0,00	832,47	1.438,47	0,00	322,41	2.593,35
Secretaria Municipal da Saúde	98,56	143.470,23	159.296,86	127,92	143.811,95	446.805,52
Secretaria Municipal da Saúde - Adm Geral	0,00	8.222,31	7.878,32	0,00	7.878,32	23.978,95
Secretaria Municipal de Governo	0,00	140,17	2.655,62	0,00	554,49	3.350,28
Secretaria Municipal do Meio Ambiente	0,00	3.998,30	4.810,79	0,00	4.473,52	13.282,61
Secretaria Municipal do Planejamento Orçamento e Gestão	0,00	2.996,35	5.857,25	0,00	2.474,84	11.328,44
Vice-Prefeitura Municipal de Aracaju	0,00	0,00	685,22	0,00	347,95	1.033,17
<b>Total</b>	<b>390,82</b>	<b>611.745,54</b>	<b>787.647,53</b>	<b>335,78</b>	<b>723.227,09</b>	<b>2.123.346,76</b>



ESTADO DE SERGIPE  
PREFEITURA MUNICIPAL DE ARACAJU  
**Secretaria Municipal da Fazenda**

**DEMONSTRATIVO DO FINANPREVI, IPREM, FUNPRE-RC E FUNPREV-BA POR SECRETARIA REALTIVO AO MÊS DE DEZEMBRO/2022**

**FONTE: SEPLOG**

<b>CONTRIBUIÇÃO SERVIDORES - ADM. DIRETA</b>	<b>511 - RPPS/Finanprev</b>	<b>RECIPREV</b>	<b>Inst. Prev. Munic./SP- IPREM</b>	<b>FUNPREV-RC</b>	<b>FUNPREV-BA</b>	<b>IPREV-SE</b>	<b>Total</b>
Controladoria Geral do Município	284,61	0,00	0,00	0,00	0,00	0,00	284,61
Procuradoria Geral do Município	790,45	0,00	0,00	0,00	0,00	0,00	790,45
Secretaria Municipal da Defesa Social e da Cidadania	0,00	244,66	1.342,73	0,00	0,00	0,00	1.587,39
Secretaria Municipal da Educação - MDE	10.327,92	0,00	1.085,01	239,80	0,00	0,00	11.652,73
Secretaria Municipal da Família e da Assistência	311,54	0,00	0,00	0,00	0,00	0,00	311,54
Secretaria Municipal da Fazenda	608,46	0,00	0,00	0,00	267,29	0,00	875,75
Secretaria Municipal da Saúde	7.438,95	0,00	0,00	0,00	0,00	517,31	7.956,26
Secretaria Municipal de Governo	1.251,31	0,00	0,00	0,00	0,00	0,00	1.251,31
Vice-Prefeitura Municipal de Aracaju	2.894,68	0,00	0,00	0,00	0,00	0,00	2.894,68
<b>TOTAL</b>	<b>23.907,92</b>	<b>244,66</b>	<b>2.427,74</b>	<b>239,80</b>	<b>267,29</b>	<b>517,31</b>	<b>27.604,72</b>

<b>CONTRIBUIÇÃO SERVIDORES - ADM. INDIRETA</b>	<b>511 - RPPS/Finanprev</b>	<b>Total</b>
Empresa Municipal de Serviços Urbanos - EMSURB	2.009,31	2.009,31
SMTT- Administrativo	740,07	740,07
<b>TOTAL</b>	<b>2.749,38</b>	<b>2.749,38</b>

<b>TOTAL GERAL SERVIDORES</b>	<b>511 - RPPS/Finanprev</b>	<b>RECIPREV</b>	<b>Inst. Prev. Munic./SP- IPREM</b>	<b>FUNPREV-RC</b>	<b>FUNPREV-BA</b>	<b>IPREV-SE</b>	<b>Total</b>
<b>TOTAL</b>	<b>26.657,30</b>	<b>244,66</b>	<b>2.427,74</b>	<b>239,80</b>	<b>267,29</b>	<b>517,31</b>	<b>30.354,10</b>



ESTADO DE SERGIPE  
PREFEITURA MUNICIPAL DE ARACAJU  
**Secretaria Municipal da Fazenda**

**DEMONSTRATIVO DO FINANPREVI, IPREM, FUNPRE-RC E FUNPREV-BA POR SECRETARIA REALTIVO AO MÊS DE DEZEMBRO/2022**  
**FUNTE: SEPLOG**

<b>CONTRIBUIÇÃO PATRONAL - ADM. DIRETA</b>	<b>511 - RPPS/Finanprev</b>	<b>RECIPREV</b>	<b>Inst. Prev. Munic./SP-IPREM</b>	<b>FUNPREV-RC</b>	<b>FUNPREV-BA</b>	<b>IPREV-SE</b>	<b>Total</b>
Controladoria Geral do Município	569,22	0,00	0,00	0,00	0,00	0,00	569,22
Procuradoria Geral do Município	1.580,90	0,00	0,00	0,00	0,00	0,00	1.580,90
Secretaria Municipal da Defesa Social e da	0,00	489,32	2.685,46	0,00	0,00	0,00	3.174,78
Secretaria Municipal da Educação - MDE	20.655,84	0,00	2.170,02	308,31	0,00	0,00	23.134,17
Secretaria Municipal da Família e da Assistência	623,08	0,00	0,00	0,00	0,00	0,00	623,08
Secretaria Municipal da Fazenda	1.216,92	0,00	0,00	0,00	458,21	0,00	1.675,13
Secretaria Municipal da Saúde	14.877,90	0,00	0,00	0,00	0,00	1.034,62	15.912,52
Secretaria Municipal de Governo	2.502,62	0,00	0,00	0,00	0,00	0,00	2.502,62
Vice-Prefeitura Municipal de Aracaju	5.789,36	0,00	0,00	0,00	0,00	0,00	5.789,36
<b>TOTAL</b>	<b>47.815,83</b>	<b>489,32</b>	<b>4.855,48</b>	<b>308,31</b>	<b>458,21</b>	<b>1.034,62</b>	<b>54.961,78</b>

<b>CONTRIBUIÇÃO PATRONAL - ADM. INDIRETA</b>	<b>511 - RPPS/Finanprev</b>	<b>Total</b>
Empresa Municipal de Serviços Urbanos -	4.018,62	4.018,62
SMIT- Administrativo	1.480,14	1.480,14
<b>TOTAL</b>	<b>5.498,76</b>	<b>5.498,76</b>

<b>TOTAL GERAL PATRONAL</b>	<b>511 - RPPS/Finanprev</b>	<b>RECIPREV</b>	<b>Inst. Prev. Munic./SP-IPREM</b>	<b>FUNPREV-RC</b>	<b>FUNPREV-BA</b>	<b>IPREV-SE</b>	<b>Total</b>
<b>TOTAL</b>	<b>53.314,61</b>	<b>489,32</b>	<b>4.855,48</b>	<b>308,31</b>	<b>458,21</b>	<b>1.034,62</b>	<b>60.460,55</b>

EMISSÃO:09/12/2022 18H15





ÓRGÃOS	VALOR R\$	TOTAL
GP	17.565,10	17.565,10
GVP	16.854,43	16.854,43
SEGOV	63.097,16	63.097,16
FUNCAJU PESSOAL A DISPOSIÇÃO	19,27	19,27
PGM	276.403,59	276.403,59
CGM	12.382,80	12.382,80
SECOM	21.869,34	21.869,34
SEMFAS	149.773,41	149.773,41
FUNDAT PESSOAL A DISPOSIÇÃO SEMFAS	4.111,32	4.111,32
SEMFAS CONS. TUTELARES	401,53	401,53
SEMPAZ	298.766,10	298.766,10
SEJESP	13.329,09	13.329,09
SEMA	24.450,21	24.450,21
SEMCIT	18.595,81	18.595,81
EMSURB PESSOAL A DISPOSIÇÃO	15.732,92	15.732,92
SEMINFRA	11.825,27	11.825,27
EMURB PESSOAL A DISPOSIÇÃO	35.290,93	35.290,93
SEMDEC	27.596,78	27.596,78
SEMDEC GMA	259.431,43	259.431,43
SEPLOG	101.764,08	101.764,08
<b>TOTAL ADM DIRETA</b>	<b>1.369.260,57</b>	<b>1.369.260,57</b>
SEMED MDE	228.586,61	228.586,61
SEMED ADM. GERAL	23.037,73	23.037,73
FUNDEB	2.176.494,26	2.176.494,26
FUNDEB TEMPORARIA	206.648,31	206.648,31
<b>TOTAL FOLHA SEMED</b>	<b>2.634.766,91</b>	<b>2.634.766,91</b>
SMS	1.280.995,66	1.280.995,66
SMS ADM. GERAL	21.081,09	21.081,09
SMS TEMPORÁRIA	145.692,66	145.692,66
<b>TOTAL FOLHA SMS</b>	<b>1.447.769,41</b>	<b>1.447.769,41</b>
FUNCAJU	9.014,02	9.014,02
FUNDAT	12.268,21	12.268,21
EMURB	176.475,05	176.475,05
EMSURB	47.517,11	47.517,11
SMTT	136.560,89	136.560,89
<b>TOTAL ADM INDIRETA</b>	<b>381.835,28</b>	<b>381.835,28</b>
AJUPREV - ÓRGÃO	16.536,58	16.536,58
PMA/AJUPREV- INATIVOS-DIVERSOS	600.000,61	600.000,61
PMA/AJUPREV- INATIVOS-MAHISTÉRIO	1.077.903,02	1.077.903,02
PMA/AJUPREV- INATIVOS-SAÚDE	229.841,92	229.841,92
PMA/AJUPREV- INATIVOS-SMTT	6.735,00	6.735,00
PMA/AJUPREV- PENSÃO POR FALECIMENTO - DIVERSOS	56.128,41	56.128,41
PMA/AJUPREV- PENSÃO POR FALECIMENTO - MAGISTÉRIO	39.554,06	39.554,06
PMA/AJUPREV- PENSÃO POR FALECIMENTO - SAÚDE	6.671,19	6.671,19
PMA/AJUPREV- PENSÃO POR FALECIMENTO - SMTT	878,17	878,17
AJUPREV- INATIVOS CÂMARA - FUNCIONARIOS	174.847,34	174.847,34
AJUPREV- INATIVOS CÂMARA - VEREADORES	5.988,97	5.988,97
AJUPREV- PENSÕES POR FALECIMENTO CÂMARA	6.052,03	6.052,03
AJUPREV- PENSÕES POR CÂMARA - VEREADORES	9.200,26	9.200,26
AJUPREV-INATIVOS CONCURSADOS - MAGISTÉRIO	6.943,99	6.943,99
AJUPREV-INATIVOS CONCURSADOS - SAÚDE	50.704,10	50.704,10
AJUPREV-PENSÃO FALECIMENTO CONCURSADOS DIVERSOS	171,18	171,18
AJUPREV-PENSÃO FALECIMENTO CONCURSADOS- MAGISTÉRIO	88,83	88,83
AJUPREV-PENSÃO FALECIMENTO CONCURSADOS- SAÚDE	3.321,77	3.321,77
<b>TOTAL AJUPREVID</b>	<b>2.291.567,43</b>	<b>2.291.567,43</b>
<b>TOTAL GERAL</b>	<b>8.125.199,60</b>	<b>8.125.199,60</b>





13.28.780/0001-00

**Gestão de Recursos Humanos**  
**Secretaria Municipal do Planejamento, Orçamento e Gestão**  
**Vale Transporte -01/12/2022**

12:12:06

I

07/12/2022

Ccusto	Secretaria	Valor Descontado	Número de Fichas	Valor Fichas	Patronal
9	Controladoria Geral do Município	R\$ 396,61	748	R\$ 3.366,00	R\$ 2.969,39
45	Empresa Municipal de Serviços Urbanos - EMSURB	R\$ 12.591,64	21120	R\$ 95.040,00	R\$ 82.448,36
12	Empresa Municipal de Serviços Urbanos - Pessoal a Disp.	R\$ 5.434,33	5280	R\$ 23.760,00	R\$ 18.325,67
18	Funcaju - Fundação Cultural Cidade de Aracaju	R\$ 536,14	748	R\$ 3.366,00	R\$ 2.829,86
17	Fundação Municipal de Formação para o Trabalho - Pessoal a Disp.	R\$ 545,27	264	R\$ 1.188,00	R\$ 642,73
55	Fundat - Fundação Municipal de Formação para o Trabalho	R\$ 1.488,39	3784	R\$ 17.028,00	R\$ 15.539,61
1	Gabinete do Prefeito	R\$ 324,27	440	R\$ 1.980,00	R\$ 1.655,73
4	Procuradoria Geral do Município	R\$ 568,45	836	R\$ 3.762,00	R\$ 3.193,55
10	Secretaria Municipal da Comunicação Social	R\$ 267,70	484	R\$ 2.178,00	R\$ 1.910,30
33	Secretaria Municipal da Defesa Social e da Cidadania	R\$ 524,72	528	R\$ 2.376,00	R\$ 1.851,28
47	Secretaria Municipal da Educação - Adm Geral	R\$ 7.091,02	4180	R\$ 18.810,00	R\$ 11.718,98
22	Secretaria Municipal da Educação - Básica FUNDEB	R\$ 13.814,20	4576	R\$ 20.592,00	R\$ 6.777,80
21	Secretaria Municipal da Educação - MDE	R\$ 2.320,80	5280	R\$ 23.760,00	R\$ 21.439,20
35	Secretaria Municipal da Família e da Assist. Social - Conselhos Tutelares	R\$ 124,24	44	R\$ 198,00	R\$ 73,76
3	Secretaria Municipal da Família e da Assistência Social	R\$ 13.978,38	16940	R\$ 76.230,00	R\$ 62.251,62
6	Secretaria Municipal da Fazenda	R\$ 2.032,31	3300	R\$ 14.850,00	R\$ 12.817,69
37	Secretaria Municipal da Indústria, Comércio e Turismo	R\$ 562,78	1144	R\$ 5.148,00	R\$ 4.585,22
34	Secretaria Municipal da Infraestrutura	R\$ 337,60	572	R\$ 2.574,00	R\$ 2.236,40
24	Secretaria Municipal da Juventude e do Esporte	R\$ 254,03	176	R\$ 792,00	R\$ 537,97
40	Secretaria Municipal da Saúde	R\$ 58.945,02	47476	R\$ 213.642,00	R\$ 154.696,98
46	Secretaria Municipal da Saúde - Adm Geral	R\$ 2.686,17	1936	R\$ 8.712,00	R\$ 6.025,83
2	Secretaria Municipal de Governo	R\$ 1.414,80	1628	R\$ 7.326,00	R\$ 5.911,20
36	Secretaria Municipal do Meio Ambiente	R\$ 369,75	616	R\$ 2.772,00	R\$ 2.402,25
11	Secretaria Municipal do Planejamento Orçamento e Gestão	R\$ 2.280,20	4224	R\$ 19.008,00	R\$ 16.727,80
<b>TOTAL</b>		<b>R\$ 128.888,81</b>	<b>126324</b>	<b>R\$ 568.458,00</b>	<b>R\$ 439.569,19</b>

EMISSAO:09/12/2022 18H15





DEMONSTRATIVO DE PAGAMENTO POR BANCO EMPRÉSTIMOS CONSIGNADOS

MÊS	EMPRÉSTIMO CONSIGNADOS																												TOTAL											
	DTD	CEF	DTD	BB	DTD	CAPEMISA	DTD	SBFP	DTD	BANESE	DTD	PANAMERIC	DTD	BRADESCO	DTD	DAYCOVAL	DTD	SANTANDER	DTD	EQUATORIAL	DTD	COMPREV	DTD	BRADESCO FINANCIAMENTO	DTD	ITAU UNIBANCO	DTD	INDUSTRIAL DO BRASIL		DTD	ITÁU	DTD	SICOB	DTD	SICREDI	DTD	SAFRA	DTD		
JANEIRO	3.976	2.488.443,49	366	352.693,01	86	19.085,53	574	220.647,68	1.631	961.112,71	479	110.776,63	57	41.827,84	339	69.594,93	403	95.635,42	1	79,40	8	934,68	32	6.193,12	3	3.875,30	22	4.954,70	4	498,80	0	0,00	0	0,00	0	0,00	0	0,00	7.981	4.370.116,12
FEVEREIRO	4.025	2.532.574,08	359	345.396,27	85	18.850,53	648	225.510,70	1.623	958.010,48	469	108.934,98	58	42.803,41	339	69.400,00	420	100.898,82	1	79,40	7	852,64	32	6.010,41	3	3.875,30	23	5.087,37	3	418,94	0	0,00	0	0,00	0	0,00	0	0,00	8.095	4.412.716,92
MARÇO	4.014	2.539.455,34	361	348.065,63	85	18.603,87	638	222.866,38	1.625	963.755,26	463	108.566,31	58	42.989,51	342	69.852,09	423	104.076,82	1	79,40	8	1.014,73	33	6.214,41	3	3.875,30	22	4.722,64	4	518,94	0	0,00	0	0,00	0	0,00	0	0,00	8.080	4.428.401,22
ABRIL	4.004	2.538.430,93	368	355.544,42	84	18.777,04	638	223.431,76	1.629	969.112,19	457	107.272,81	58	42.989,51	339	69.733,87	424	104.245,59	1	79,40	10	1.497,20	33	6.214,41	3	3.875,30	22	4.722,64	4	614,59	0	0,00	1	1.196,00	0	0,00	0	0,00	8.075	4.441.512,25
MAIO	4.006	2.552.725,41	367	355.350,54	84	18.930,09	635	223.907,00	1.630	971.040,09	453	102.797,22	58	42.989,51	338	69.677,66	432	109.018,96	1	79,40	11	1.910,66	33	6.214,41	3	3.875,30	23	5.017,60	3	3.875,30	0	0,00	1	1.196,00	0	0,00	0	0,00	8.078	4.462.429,74
JUNHO	4.013	2.587.309,76	370	364.927,46	84	19.092,29	638	225.216,84	1.625	977.328,64	445	101.011,14	58	42.870,67	349	71.568,89	441	109.513,03	1	79,40	12	2.073,90	33	6.214,41	2	644,30	28	5.731,95	11	1.225,29	0	0,00	1	1.196,00	0	0,00	0	0,00	8.111	4.509.815,56
JULHO	3.990	2.606.590,07	371	366.353,74	85	19.170,21	636	255.282,47	1.625	980.360,49	432	98.814,77	56	42.624,42	352	73.850,38	445	111.906,70	1	79,40	15	2.715,17	33	6.214,41	2	644,30	30	5.903,08	18	1.548,49	0	0,00	1	1.196,00	2	117,29	8.094	4.567.169,98		
AGOSTO	3.992	2.642.991,10	376	372.840,33	89	19.518,94	638	231.276,85	1.616	988.039,24	425	97.135,86	57	43.685,05	355	75.367,58	464	119.930,64	1	79,40	18	3.432,60	32	6.081,57	2	644,30	36	6.656,51	21	1.670,65	0	0,00	2	2.368,59	10	1.014,29	8.134	4.606.609,93		
SETEMBRO	3.989	2.682.707,99	376	366.423,09	91	20.633,47	630	229.324,54	1.610	991.131,09	417	94.788,10	59	44.970,16	364	81.534,53	486	129.045,67	1	79,40	22	4.073,91	33	5.989,77	2	644,30	38	7.137,67	40	7.013,81	0	0,00	2	2.368,59	19	3.461,51	8.179	4.665.318,83		
OUTUBRO	3.996	2.729.515,26	376	365.623,94	92	20.821,07	626	229.939,29	1.613	1.006.110,69	401	91.737,29	58	45.277,09	370	84.417,02	521	139.841,56	1	79,40	23	4.216,21	33	5.789,77	2	644,30	39	7.189,09	46	8.177,55	1	521,61	2	2.368,59	29	5.184,15	8.229	4.741.619,11		
NOVEMBRO	3.988	2.758.416,54	381	377.814,66	90	20.109,07	632	235.676,88	1.626	1.021.144,08	342	86.669,04	58	45.276,88	371	83.529,37	544	147.491,51	1	79,40	26	5.236,98	32	5.669,77	2	644,30	39	7.189,09	47	8.785,39	1	521,61	5	5.540,90	40	7.729,70	8.225	4.811.816,40		
DEZEMBRO	3.993	2.781.519,29	379	378.138,24	91	20.431,07	628	234.288,77	1.638	1.034.383,96	364	84.249,77	58	45.276,88	374	83.433,22	558	151.747,35	1	74,40	30	6.077,43	32	5.669,77	2	644,30	40	7.293,99	49	5.809,31	1	521,61	14	9.626,24	45	8.672,15	8.297	4.852.219,98		
<b>TOTAL</b>	<b>0</b>	<b>31.440.679,26</b>	<b>0</b>	<b>4.349.171,33</b>	<b>0</b>	<b>234.023,18</b>	<b>0</b>	<b>2.757.369,16</b>	<b>0</b>	<b>11.821.528,92</b>	<b>0</b>	<b>1.192.753,92</b>	<b>0</b>	<b>523.580,93</b>	<b>0</b>	<b>901.959,54</b>	<b>0</b>	<b>1.423.352,07</b>	<b>0</b>	<b>947,80</b>	<b>0</b>	<b>34.036,11</b>	<b>0</b>	<b>72.476,23</b>	<b>0</b>	<b>23.886,60</b>	<b>0</b>	<b>71.606,33</b>	<b>0</b>	<b>40.157,06</b>	<b>0</b>	<b>1.564,83</b>	<b>0</b>	<b>27.056,91</b>	<b>0</b>	<b>26.179,09</b>	<b>0</b>	<b>54.609.859,04</b>		

FONTE: PMA/SEPLOG/SEMFAZ/CGOEF

EMISSÃO:09/12/2022 18H15





FOLHA DE PAGAMENTO COM APOSENTADOS E PENSIONISTAS CONCURSADOS POR ÓRGÃO - 2022

MESES	APOSENTADOS		PENSÃO FALECIMENTO			TOTAL APOSENTADOS = (a+b)	TOTAL PENSÃO e =(c+d+e)	TOTAL f = (a+e)
	SEC SAÚDE (a)	SEC MAGIST (b)	SEC. SAÚDE (c)	DIVERSOS(d)	MAGISTÉRIO (e)			
JAN	367.719,05	87.391,74	80.465,72	7.844,06	14.518,50	455.110,79	102.828,28	557.939,07
FEV	368.384,98	87.391,74	100.566,96	7.844,06	14.518,50	455.776,72	122.929,52	578.706,24
MAR	373.116,20	87.391,74	91.045,31	7.844,06	14.518,50	460.507,94	113.407,87	573.915,81
ABR	422.680,53	89.058,26	92.612,56	7.844,06	15.233,01	511.738,79	115.689,63	627.428,42
MAI	468.815,24	112.326,61	105.908,89	8.859,58	16.735,97	581.141,85	131.504,44	712.646,29
JUN	443.603,73	96.433,98	98.861,75	8.175,67	16.083,80	540.037,71	123.121,22	663.158,93
JUL	458.771,46	101.540,80	96.622,30	8.804,90	17.641,93	560.312,26	123.069,13	683.381,39
AGO	462.508,53	112.756,50	103.965,05	10.867,99	15.743,10	575.265,03	130.576,14	705.841,17
SET	497.203,23	111.165,81	100.498,09	8.809,82	17.064,51	608.369,04	126.372,42	734.741,46
OUT	486.588,26	100.371,61	97.040,89	8.175,67	15.244,42	586.959,87	120.460,98	707.420,85
NOV	489.702,50	106.612,30	97.040,89	8.175,67	15.244,42	596.314,80	120.460,98	716.775,78
DEZ 13°	459.310,79	97.006,14	94.962,16	8.175,67	15.244,42	556.316,93	118.382,25	674.699,18
DEZ	505.180,12	110.556,17	97.040,89	8.175,67	15.244,42	615.736,29	120.460,98	736.197,27
<b>TOTAL</b>	<b>5.803.584,62</b>	<b>1.300.003,40</b>	<b>1.256.631,46</b>	<b>109.596,88</b>	<b>203.035,50</b>	<b>7.103.588,02</b>	<b>1.569.263,84</b>	<b>8.672.851,86</b>

QUANTITATIVOS DE APOSENTADOS E PENSIONISTAS CONCURSADOS - 2022

MESES	APOSENTADOS		PENSÃO FALECIMENTO			TOTAL APOSENTADOS = (a+b)	TOTAL PENSÃO e =(c+d+e)	TOTAL f = (a+e)
	SEC SAÚDE (a)	SEC MAGIST (b)	SEC. SAÚDE (c)	DIVERSOS(d)	MAGISTÉRIO (e)			
JAN	90	23	48	6	8	113	62	175
FEV	90	23	50	6	8	113	64	177
MAR	91	23	51	6	8	114	65	179
ABR	95	23	52	6	8	118	66	184
MAI	96	23	52	6	8	119	66	185
JUN	97	23	55	6	8	120	69	189
JUL	97	24	55	6	8	121	69	190
AGO	97	25	54	6	8	122	68	190
SET	99	25	55	6	8	124	69	193
OUT	100	25	55	6	8	125	69	194
NOV	101	26	55	6	8	127	69	196
DEZ 13°	107	27	55	6	8	134	69	203
DEZ	107	27	55	6	8	134	69	203





ESTADO DE SERGIPE  
PREFEITURA MUNICIPAL DE ARACAJU

**LEI COMPLEMENTAR N.º 163  
DE 20 DE DEZEMBRO DE 2017**

Dispõe sobre a contribuição previdenciária suplementar patronal do Município de Aracaju para a instituição de Plano de Amortização do Déficit Técnico Atuarial do Fundo Financeiro do Regime Próprio de Previdência Social dos Servidores do Município de Aracaju, e dá providências correlatas.

**O PREFEITO DO MUNICÍPIO DE ARACAJU:**

Faço saber que a Câmara Municipal aprovou, e eu sanciono a seguinte Lei Complementar:

**Art. 1º** O déficit técnico atuarial do Fundo Financeiro do Regime Próprio de Previdência Social dos Servidores do Município de Aracaju será equalizado anualmente através da Alíquota Patronal Suplementar devida pelos Poderes Executivo e Legislativo deste Município, observados os parâmetros da Portaria n.º 403, de 10 de dezembro de 2008, e suas alterações posteriores, do Ministério da Previdência Social.

**Art. 2º** A apuração do déficit técnico atuarial do RPPS dar-se-á por estudos atuariais realizados em conformidade com os regulamentos expedidos pelo Ministério da Previdência Social, buscando o reequilíbrio financeiro e atuarial do RPPS.

**Art. 3º** Os Poderes Legislativo e Executivo, arcarão com uma contribuição previdenciária suplementar incidente sobre a mesma base de cálculo das contribuições previdenciárias dos servidores ativos vinculados ao Fundo Financeiro do Regime Próprio de Previdência Social dos Servidores do Município de Aracaju, inclusive sobre a gratificação natalina, a ser repassada ao Instituto de Previdência dos Servidores Públicos do Município de Aracaju - ARACAJUPREVIDÊNCIA, mensalmente, sendo que para o exercício de 2018 a contribuição suplementar é de 166,96% (cento e sessenta e seis inteiros e noventa e seis centésimos por cento).

**Art. 4º** A contribuição patronal suplementar dos anos subsequentes será determinada nas reavaliações atuariais.



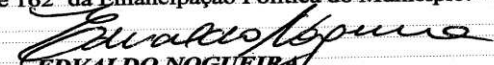
ESTADO DE SERGIPE  
PREFEITURA MUNICIPAL DE ARACAJU

**LEI COMPLEMENTAR N.º 163  
DE 20 DE DEZEMBRO DE 2017**

**Art. 5º** Esta Lei Complementar entra em vigor na data de sua publicação.

**Art. 6º** Revogam-se as disposições em contrário.

Aracaju, 20 de dezembro de 2017; 196º da Independência, 129º da República e 162º da Emancipação Política do Município.

  
EDVALDO NOGUEIRA  
PREFEITO DE ARACAJU

Jeferson Dantas Passos  
Secretário Municipal da Fazenda

Augusto Fábio Oliveira dos Santos  
Secretário Municipal do Planejamento, Orçamento e Gestão

Carlos Roberto da Silva  
Secretário Municipal de Governo

Projeto de Lei Complementar n.º 09/2017 - Autoria: Poder Executivo.



# NOVA ALÍQUOTA PARA O EXERCÍCIO DE 2022 PARA A CONTRIBUIÇÃO PATRONAL SUPLEMENTAR RPPS - PLANO FINANCEIRO 406,54%

## SUMÁRIO EXECUTIVO

### **Custos e Plano de Custeio (Fundo em Repartição)**

**Custo Normal do Ente:** 20,00%  
**Custo Normal do Segurado:** 11,00% (há decisão judicial)  
**Folha de Benefícios:** R\$ 22.966.866,75  
**Custo Administrativo:** 2,00%  
**Base de Cálculo Anual Contribuições:** R\$ 77.990.125,59  
**Base de Cálculo Anual Custo Administrativo:** 126.965.776,24

### **Resultado Atuarial (Fundo em Capitalização)**

**Superávit Atuarial:** R\$ 353.571.524,75  
**Valor Atual das Remunerações Futuras:** R\$ 2.019.325.198,52

### **Resultado Atuarial (Fundo em Repartição)**

**Déficit Atuarial Escritural:** R\$ 3.605.761.927,40  
**Valor Atual das Remunerações Futuras:** R\$ 220.870.651,00

### **Parecer Atuarial**

A situação financeira do RPPS, no que tange ao Fundo em Capitalização, encontra-se como o esperado (receitas maiores que as despesas), o que se pode concluir em observação dos parâmetros abaixo:

- o fluxo atuarial apresenta valor positivo nos primeiros anos;
- as contribuições do exercício anterior foram maiores que as despesas com a folha de benefícios.

O Custo Mensal, para que o Plano de Aposentadorias e Pensões do Instituto de Previdência do Município de Aracaju tenha a garantia de equilíbrio atuarial, Fundo em Capitalização, para o novo exercício de 2021, é de 33,00% da Folha de Remuneração dos Servidores Ativos, considerando a Compensação Previdenciária e incluindo-se a Taxa de Administração.

Considerando que os Servidores contribuirão com 11,00% de suas remunerações, a Contribuição do Município será de 22,00% no novo exercício de 2021, sendo 20,00% de Custo Normal de Longo Prazo e 2,00% de Taxa Administrativa sobre a folha de remuneração dos Servidores em Atividade (R\$ 16.667.764,27).

Devido a Segregação de Massa, além do custeio acima, temos a obrigação do Ente com a Insuficiência Financeira do Fundo em Repartição (Financeiro) quando as contribuições regulares (Ente, servidores em atividade, aposentados e pensionistas) não forem suficientes para cobrir o pagamento da folha de benefícios. Na data base dos dados, calculamos as contribuições devidas (R\$ 2.215.682,19) e observamos que há insuficiência financeira no fundo (R\$ 20.751.184,56), pois a folha de benefícios é superior (R\$ 22.966.866,75). A insuficiência financeira corresponde a 345,90% da folha salarial de remuneração (R\$ 5.999.240,43). Este percentual varia ao longo do ano, pois a relação entre os parâmetros se altera constantemente (na data de fechamento deste relatório, o percentual foi calculado em 406,54%, a partir de informações do cliente).



## VERIFICAÇÃO DAS ASSINATURAS



Código para verificação: B67F-3652-AA01-1974

Este documento foi assinado digitalmente pelos seguintes signatários nas datas indicadas:

- ✓ ANTONIO SILVA ROCHA (CPF 171.XXX.XXX-72) em 22/12/2022 17:19:33 (GMT-03:00)  
Papel: Parte  
Emitido por: Sub-Autoridade Certificadora 1Doc (Assinatura 1Doc)

Para verificar a validade das assinaturas, acesse a Central de Verificação por meio do link:

<https://aracaju.1doc.com.br/verificacao/B67F-3652-AA01-1974>