



ESTADO DE SERGIPE
CÂMARA MUNICIPAL DE ARACAJU

**LEI N.º 5.447
DE 25 DE JANEIRO DE 2022**

Dispõe sobre o Plano Plurianual – PPA do Município de Aracaju para o quadriênio 2022-2025, e dá providências correlatas.

O PRESIDENTE DA CÂMARA MUNICIPAL DE ARACAJU:

Faço saber que, em conformidade com o que dispõe o parágrafo 6º do art. 109 da Lei Orgânica do Município, a Câmara de Vereadores aprovou, e eu promulgo a Lei nº 5.447, de 25 de janeiro de 2022, com as partes vetadas do art. 4º, inciso X; art. 6º, parágrafos 2º, 3º, 4º, 5º; art. 22, caput.

**CAPÍTULO I
DA ESTRUTURA E ORGANIZAÇÃO DO PLANO**

Art. 1º

Parágrafo único.....

I -

II -

III -

IV -

V -

VI -

VII -

VIII -



ESTADO DE SERGIPE
CÂMARA MUNICIPAL DE ARACAJU

LEI N.º 5.447
DE 25 DE JANEIRO DE 2022

Art. 2º

Art. 3º (*VETADO*).

Art. 4º

I -

II -

III-

*IV*IV – (*VETADO*);

V – (*VETADO*);

VI – (*VETADO*);

VII – (*VETADO*);

VIII – (*VETADO*);

IX – (*VETADO*);

X – desenvolver articuladamente, ações de políticas de integralidade salarial, com intuito de valorizar os agentes comunitários de saúde e os agentes de combate a endemias, garantindo, na forma da lei, o piso salarial profissional, em consonância com a Lei (Federal) nº 13.708, de 14 de agosto de 2018, com interação da Secretaria Municipal da Saúde e Ministério da Saúde.



ESTADO DE SERGIPE
CÂMARA MUNICIPAL DE ARACAJU

LEI N.º 5.447
DE 25 DE JANEIRO DE 2022

Art. 5º

Art. 6º

§ 1º

§ 2º Observados os limites máximos de 1,2% (um inteiro e dois décimos por cento) da Receita Corrente Líquida do exercício anual será aplicada para o custeio das emendas parlamentares impositivas, distribuídas de forma equitativa entre os parlamentares, sendo que as emendas que destinem recursos a ações e serviços públicos de saúde serão aprovadas até o limite de 0,6% (zero vírgula seis por cento), e as demais emendas serão aprovadas até o limite de 0,6% (zero vírgula seis por cento).

§ 3º Considera-se equitativa a execução das programações em caráter obrigatório que atenda, de forma igualitária e impessoal, às emendas apresentadas, independentemente de sua autoria.

§ 4º As emendas parlamentares impositivas terão a administração direta, indireta e fundos municipais como destinatários exclusivos para execução dos atos, serviços ou obras indicados.

§ 5º Para fins deste artigo, a execução da programação orçamentária será publicada em diário oficial do município e notificado pessoalmente o vereador autor de cada emenda para fiscalizar e avaliar os resultados obtidos.

Art. 7º

I –

II –

III –



IV -

a)

b)

c)

d)



ESTADO DE SERGIPE
CÂMARA MUNICIPAL DE ARACAJU

**LEI N.º 5.447
DE 25 DE JANEIRO DE 2022**

V –

a)

b)

c)

**CAPÍTULO II
DA GESTÃO DO PLANO**

Art. 8º (*VETADO*).

Art. 9º

Art. 10.

Art. 11.



ESTADO DE SERGIPE
CÂMARA MUNICIPAL DE ARACAJU

LEI N.º 5.447
DE 25 DE JANEIRO DE 2022

Art. 12.

Art. 13.

§ 1º

I -

II -

III -

§ 2º

§ 3º

I -

II -

§ 4º



ESTADO DE SERGIPE
CÂMARA MUNICIPAL DE ARACAJU

**LEI N.º 5.447
DE 25 DE JANEIRO DE 2022**

Art. 14.

Art. 15.

Parágrafo único.

Art. 16.

I –

II –

III –

Art. 17.

Art. 18.



ESTADO DE SERGIPE
CÂMARA MUNICIPAL DE ARACAJU

LEI N.º 5.447
DE 25 DE JANEIRO DE 2022

Parágrafo único. (VETADO)

Art. 19.

Art. 20.

**CAPÍTULO III
DISPOSIÇÕES GERAIS**

Art. 21.

Art. 22. Cabe à Secretaria Municipal do Planejamento, Orçamento e Gestão – SEPLOG, desempenhar as atividades de acompanhamento e avaliação referidas no art. 19 desta Lei, assim como orientar os órgãos e entidades da Administração Pública Municipal quanto à execução ou operacionalização dos programas integrantes do Plano Plurianual 2022-2025 de que trata esta Lei.

Parágrafo único. (VETADO).

Art. 23.



ESTADO DE SERGIPE
CÂMARA MUNICIPAL DE ARACAJU


LEI N.º 5.447
DE 25 DE JANEIRO DE 2022

Art. 24. Esta Lei entra em vigor na data de sua publicação.

Palácio Graccho Cardoso, Aracaju, 4 de março de 2022.


JOSENITO VITALE DE JESUS
PRESIDENTE


Fabiano Luis de A. Oliveira
1º Secretário


Byron Virgílio dos Santos Silva
2º Secretário



ESTADO DE SERGIPE
CÂMARA MUNICIPAL DE ARACAJU
Programas Temáticos (Finalísticos)

Anexo I - Programas do PPA

LEI Nº 5.447 DE 25 DE JANEIRO DE 2022


Programa: 0001 - ATUAÇÃO LEGISLATIVA

Eixo Estruturante: Proteger a Vida e Promover o Desenvolvimento Humano e Social

Macro Objetivo: Contribuir para aumentar a expectativa e qualidade de Vida

Público Alvo: População de Aracaju

Indicador (es) do PPA PARTICIPAÇÃO POPULAR	Ano Ref.	Unidade	Índice Ref.	2022	2023	2024	2025	Total
	2020	PESSOA	665.000	665.000	665.000	665.000	665.000	
Ação	Produto / Unidade	Tipo	Meta	2022	2023	2024	2025	
1001 - Construção do Predio do Poder Legislativo	Predio do Poder Legislativo construido / UNIDADE	P	Fisica Financeira R\$	4.000.000,00	5.000.000,00	5.000.000,00	6.000.000,00	20.000.000,00
1003 - Câmara Itinerante	Câmara Itinerante realizada / UNIDADE	P	Fisica Financeira R\$	114.100,00	117.900,00	121.400,00	126.200,00	478.600,00
2001 - Manutenção da Câmara Municipal	Manutenção da Câmara Municipal realizada / UNIDADE	A	Fisica Financeira R\$	60.350.800,00	63.334.600,00	66.356.500,00	69.532.300,00	259.574.200,00
2257 - Manutenção da Escola do Legislativo	Manutenção da Escola do Legislativo realizada / UNIDADE	A	Fisica Financeira R\$	854.000,00	892.500,00	931.400,00	972.100,00	3.650.000,00
2258 - Manutenção da TV Câmara	Manutenção da TV Câmara realizada / UNIDADE	A	Fisica Financeira R\$	1.491.000,00	1.565.000,00	1.641.000,00	1.721.000,00	6.418.000,00
	Total Fisica		Financeira R\$					68
	Total Financeira R\$		Total Fisica	66.809.900,00	70.910.000,00	74.050.300,00	78.350.600,00	290.120.800,00



ESTADO DE SERGIPE
CÂMARA MUNICIPAL DE ARACAJU
 Programas Temáticos (Finalísticos)
LEI Nº 5.447 DE 25 DE JANEIRO DE 2022

Programa: 0053 - GESTÃO DO SUAS

Eixo Estruturante: Proteger a Vida e Promover o Desenvolvimento Humano e Social

Macro Objetivo: Reduzir a quantidade de Famílias que vivem em situação de extrema pobreza

Indicador (es) do PPA Trabalhadores atendidos	Ano Ref.	Unidade	Índice Ref.	2022	2023	2024	2025	Total
	2020	UNIDADE		150	200	250	300	
Ação	Produto / Unidade	Tipo	Meta	2022	2023	2024	2025	Total
				2022	2023	2024	2025	
2119 - Bloco de Gestão do SUAS	Bloco de Gestão do SUAS realizado / UNIDADE	A	Física	200.000,00	250.000,00	300.000,00	350.000,00	1.100.000,00
			Financeira R\$	200.000,00	250.000,00	300.000,00	350.000,00	1.100.000,00
Total Física				200.000,00	250.000,00	300.000,00	350.000,00	1.100.000,00
Total Financeira R\$				200.000,00	250.000,00	300.000,00	350.000,00	1.100.000,00
			900					900



ESTADO DE SERGIPE
CÂMARA MUNICIPAL DE ARACAJU
Programas Temáticos (Finalísticos)
LEI Nº 5.447 DE 25 DE JANEIRO DE 2022

Anexo I - Programas do PPA

Programa: 0054 - PROTEÇÃO SOCIAL BÁSICA DO SUAS

Eixo Estruturante: Proteger a Vida e Promover o Desenvolvimento Humano e Social

Macro Objetivo: Reduzir a quantidade de Famílias que vivem em situação de extrema pobreza

Público Alvo: Famílias em Situação de Vulnerabilidade Social no Município de Aracaju

Indicador (es) do PPA PESSOAS ATENDIDAS	Ano Ref.	Unidade	Índice Ref.	2022	2023	2024	2025	
	2020	UNIDADE	89.854	90.000	90.000	90.000	90.000	
Ação	Produto / Unidade	Tipo	Meta	2022	2023	2024	2025	Total
2550 - Bloco de Proteção Social Básica	Bloco de Proteção Social Básica - PEGM realizado / PESSOA	A	Física Financeira R\$	4.828.800,00	5.089.300,00	5.535.500,00	5.686.600,00	21.140.200,00
	Total Física			4.828.800,00	5.089.300,00	5.535.500,00	5.686.600,00	21.140.200,00
	Total Financeira R\$			4.828.800,00	5.089.300,00	5.535.500,00	5.686.600,00	21.140.200,00
								4



ESTADO DE SERGIPE
CÂMARA MUNICIPAL DE ARACAJU
 Programas Temáticos (Finalísticos)
LEI Nº 5.447 DE 25 DE JANEIRO DE 2022

Programa: **0069 - REDE DE ATENÇÃO A CRIANÇA E AO ADOLESCENTE**

Eixo Estruturante: Proteger a Vida e Promover o Desenvolvimento Humano e Social

Macro Objetivo: Promover o bem estar social, a efetivação de direitos e o fortalecimento da cidadania

Público Alvo: Crianças e adolescentes em situação de riscos e vulnerabilidade social

Indicador (es) do PPA quantidade de Instituições realizadas	Ano Ref.	Unidade	Índice Ref.	2022	2023	2024	2025	
	2020	UNIDADE	10	10	10	10	10	
Ação	Produto / Unidade	Tipo	Meta	2022	2023	2024	2025	Total
2113 - Proteção dos Direitos da Criança e ao Adolescente	Proteção dos Direitos da Criança e ao Adolescente realizada / UNIDADE	A	Física Financeira R\$	1.700.000,00	1.784.000,00	1.872.200,00	1.964.800,00	7.321.000,00
	Total Física							4
	Total Financeira R\$			1.700.000,00	1.784.000,00	1.872.200,00	1.964.800,00	7.321.000,00



ESTADO DE SERGIPE
CÂMARA MUNICIPAL DE ARACAJU
Programas Temáticos (Finalísticos)

LEI Nº 5.447 DE 25 DE JANEIRO DE 2022

Anexo I - Programas do PPA

Programa: 0070 - PROMOÇÃO DO TRABALHO E GERAÇÃO DE RENDA

Eixo Estruturante: Promover o Desenvolvimento Econômico e Urbano Sustentáveis

Macro Objetivo: Fomentar o desenvolvimento econômico, o trabalho e a renda

Público Alvo: Pessoas em Situação de Desemprego

Indicador (es) do PPA	Ano Ref.	Unidade	Índice Ref.	Ano					Total
				2022	2023	2024	2025	2025	
Taxa de Desemprego	2020	%	20,90	20,52	20,14	19,76	19,38	19,38	
Meios Formalizados	2020	UNIDADE	37058	37158	37278	37398	37518	37518	
Profissionais Capacitados	2020	UNIDADE	3952	7290	7290	7290	7290	7290	
SINE Implantado	2020	UNIDADE	0	1	1	1	1	1	
Ação	Produto / Unidade	Tipo	Meta	2022	2023	2024	2025	Total	
1086 - Implantação do SINE Municipal	SINE Municipal implantado / UNIDADE	P	Financeira R\$ Física	25.600,00	26.000,00	26.500,00	27.000,00	105.100,00	
	Profissional qualificado e capacitado / PESSOA	A	Financeira R\$ Física	1.183.000,00	698.300,00	713.600,00	729.300,00	3.324.200,00	
2027 - Capacitação e Qualificação Profissional	Intermediação profissional realizada / PESSOA	A	Financeira R\$ Física	131.200,00	132.100,00	133.200,00	134.100,00	530.600,00	
	Micros e pequenos empreendedores apoiados / PESSOA	A	Financeira R\$ Física	327.000,00	228.000,00	228.700,00	179.600,00	963.300,00	
Total Física				1.666.800,00	1.084.400,00	1.102.000,00	1.070.000,00	30.560	
Total Financeira R\$				1.666.800,00	1.084.400,00	1.102.000,00	1.070.000,00	4.923.200,00	



ESTADO DE SERGIPE
CÂMARA MUNICIPAL DE ARACAJU
Programas Temáticos (Finalísticos)
LEI Nº 5.447 DE 25 DE JANEIRO DE 2022

Anexo I - Programas do PPA

Programa: 0085 - ATENÇÃO A SAÚDE

Eixo Estruturante: Proteger a Vida e Promover o Desenvolvimento Humano e Social

Macro Objetivo: Garantir e qualificar o acesso da População de Aracaju aos Serviços de Saúde

Público Alvo: População de Aracaju

Indicador (es) do PPA	Ano Ref.	Unidade	Índice Ref.	2022	2023	2024	2025	Total
				2022	2023	2024	2025	
Construção de Unidades de Saúde	2020	UNIDADE	2	1	1	1	1	1
Proporção de análises - Água para consumo humano (coliformes totais, cloro residual livre e turbidez)	2020	%	104,17	90,00	90,00	90,00	90,00	90,00
Ciclos com um mínimo de 80% de cobertura de imóveis visitados para Controle Vetorial da DENGUE	2020	UNIDADE	3	4	4	4	4	4
Quantidade de LIRAS	2020	%	6	6	6	6	6	6
Matriciamentos REAPS-REAP	2020	%	100	100	100	100	100	100
Partos normais no SUS e na SAÚDE SUPLEMENTAR	2020	%	47,11	46,00	46,00	46,00	46,00	46,00
Procedimentos regulados < 90 dias.	2020	UNIDADE	12	14	15	17	19	19
Gestantes com 6 ou + Consultas	2020	%	31,00	60,00	70,00	80,00	80,00	80,00
Usuários do PAC	2020	PESSOA	2.198	2.458	2.478	2.478	2.478	2.478
Cobertura EAB	2020	%	79,04	80,00	83,00	85,00	90,00	90,00
Cobertura ESB	2020	%	43,45	45,00	65,00	85,00	85,00	100,00
Cobertura ESF	2020	%	54,59	60,00	70,00	90,00	90,00	100,00
Ação	Produto / Unidade	Tipo	Meta	2022	2023	2024	2025	Total
2005 - Gerenciamento de Parceria em Saúde	Unidades gerenciadas / UNIDADE	A	Fisica Financeira R\$	30 000 000,00	35 000 000,00	25 000 000,00	30 000 000,00	120 000 000,00
2088 - Gestão das Ações de Média e Alta Complexidade	Unidades atendidas / UNIDADE	A	Fisica Financeira R\$	340 000 000,00	364 000 000,00	368 000 000,00	370 000 000,00	1 442 000 000,00
2089 - Gestão das Ações de Vigilância em Saúde	Serviços atendidos / UNIDADE	A	Fisica Financeira R\$	25 888 100,00	27 311 900,00	28 763 500,00	30 293 800,00	112 257 300,00
2090 - Gestão das Ações da Atenção Básica	unidades funcionando / UNIDADE	A	Fisica Financeira R\$	184 100 000,00	186 100 000,00	188 100 000,00	190 100 000,00	748 400 000,00
2235 - Operacionalização da Rede de Assistência Farmacêutica	farmacias abastecidas / UNIDADE	A	Fisica Financeira R\$	8 100 000,00	8 500 000,00	9 000 000,00	9 500 000,00	35 100 000,00
	Total Financeira R\$		Total Fisica	588.088.100,00	620.911.900,00	618.863.500,00	629.893.800,00	2.457.757.300,00
								958



ESTADO DE SERGIPE
CÂMARA MUNICIPAL DE ARACAJU
Programas Temáticos (Finalísticos)
LEI Nº 5.447 DE 25 DE JANEIRO DE 2022

Anexo I - Programas do PPA


Programa: 0120 - GESTÃO PATRIMONIAL E CULTURAL

Eixo Estruturante: Proteger a Vida e Promover o Desenvolvimento Humano e Social

Macro Objetivo: Facilitar e ampliar o acesso ao Esporte, Cultura e Lazer

Público Alvo: População de Aracaju

Indicador (es) do PPA	Ano Ref.	Unidade	Índice Ref.	Ano					Total
	2020	2020	2020	2022	2023	2024	2025		
Artistas Atendidos Através de Ações	2020	PESSOA	720	860	1050	1250	1500	1500	
Revitalização dos Equipamentos Culturais	2020	UNIDADE	0	2	2	2	2	2	
Oferta de Cursos	2020	UNIDADE	100	120	140	160	180	180	
Ação	Produto / Unidade	Tipo	Meta	2022	2023	2024	2025		
1032 - Calendário Verão	Calendário Verão realizado / PESSOA	P	Fisica Financeira R\$	207.500,00	214.200,00	220.800,00	227.500,00	870.000,00	
2017 - Difusão do Patrimônio Histórico e Cultural de Aracaju	Difusão do Patrimônio Histórico e Cultural de Aracaju realizado / UNIDADE	A	Fisica Financeira R\$	477.300,00	492.800,00	507.800,00	523.400,00	2.001.300,00	
2108 - Programa de Formação Artístico Cultural	Programa de Formação Artístico Cultural realizado / UNIDADE	A	Fisica Financeira R\$	409.100,00	423.100,00	436.100,00	449.400,00	1.717.700,00	
2109 - Revitalização do Centro Histórico de Aracaju	Centro Histórico de Aracaju revitalizado / UNIDADE	A	Fisica Financeira R\$	464.000,00	406.800,00	419.000,00	431.700,00	1.721.500,00	
2112 - Sistema Municipal da Cultura	Sistema Municipal da Cultura realizado / UNIDADE	A	Fisica Financeira R\$	103.800,00	107.100,00	110.400,00	113.800,00	435.100,00	
2155 - Promoção e Fomento da Cultura, em Especial das Quadrilhas Juninas	Promoção e Fomento da Cultura realizado / UNIDADE	A	Fisica Financeira R\$	409.000,00	432.000,00	456.000,00	482.000,00	1.779.000,00	
2243 - Apoio aos Festejos e Datas Comemorativas	Eventos Apoiados e Realizados / UNIDADE	A	Fisica Financeira R\$	399.400,00	412.400,00	425.000,00	438.000,00	1.674.800,00	
	Total Fisica			399.400,00	412.400,00	425.000,00	438.000,00	1.674.800,00	
	Total Financeira R\$			2.470.100,00	2.488.400,00	2.575.100,00	2.665.800,00	10.199.400,00	
								4.298	



ESTADO DE SERGIPE
CÂMARA MUNICIPAL DE ARACAJU
Programas Temáticos (Finalísticos)

LEI Nº 5.447 DE 25 DE JANEIRO DE 2022

Anexo I - Programas do PPA


Programa: 0121 - ACESSO E QUALIDADE NA EDUCAÇÃO

Eixo Estruturante: Proteger a Vida e Promover o Desenvolvimento Humano e Social

Macro Objetivo: Ampliar o acesso à Educação Infantil e melhorar a aprendizagem na rede de ensino

Público Alvo: Alunos da Rede

Indicador (es) do PPA	Ano Ref.	Unidade	Índice Ref.						
	2020	UNIDADE	4,90	2022	2023	2024	2025	2025	
TAXA DE DISTORÇÃO IDADE - ANO FINAL	2020	%	42,00	35,00	21,00	10,00	10,00	10,00	
IDEB ANOS FINAIS	2020	UNIDADE	4,90	4,90	4,90	5,10	5,10	5,30	
IDEB ANOS INICIAIS	2020	UNIDADE	5,20	5,20	5,20	5,40	5,40	5,40	
Taxa de Distorção Idade - ano inicial	2020	%	23,00	19,00	11,00	3,00	3,00	3,00	
Ação	Produto / Unidade	Tipo	Meta	2022	2023	2024	2025	Total	
1013 - Construção, Ampliação, Reforma e Equipamentos da Educação Infantil Vinculado à Creche - PEGM	Construção, Ampliação, Reforma e Equipamentos da Educação Infantil Vinculado à Creche - PEGM realizadas / UNIDADE	P	Física Financeira R\$	15.500.000,00	14.000.000,00	14.500.000,00	15.000.000,00	59.000.000,00	
1014 - Construção, Ampliação, Reforma e Equipamentos da Educação Infantil Vinculado à Pré-escola - PEGM	Construção, Ampliação, Reforma e Equipamentos da Educação Infantil Vinculado à Pré-escola - PEGM realizadas / UNIDADE	P	Física Financeira R\$	12.000.000,00	13.000.000,00	13.500.000,00	14.000.000,00	52.500.000,00	
1015 - Modernização da Infraestrutura Tecnológica e Fortalecimento do Uso de Tecnologias Educacionais Para as Escolas de Educação Infantil - Pré-escola - PEGM	Modernização da Infraestrutura Tecnológica e Fortalecimento do Uso de Tecnologias Educacionais realizados / UNIDADE	P	Física Financeira R\$	1.267.900,00	1.340.800,00	1.415.300,00	1.494.000,00	5.518.000,00	
1052 - Construção, Ampliação, Reforma e Equipamentos das Escolas do Ensino Fundamental - PEGM	Construção, Ampliação, Reforma e Equipamentos das Escolas do Ensino Fundamental - PEGM realizadas / UNIDADE	P	Física Financeira R\$	26.000.000,00	27.000.000,00	28.000.000,00	29.000.000,00	110.000.000,00	
1068 - Modernização da Infraestrutura Tecnológica e Fortalecimento do Uso de Tecnologias Educacionais Para as Escolas de Ensino Fundamental - PEGM	Modernização da Infraestrutura Tecnológica e Fortalecimento do Uso de Tecnologias Educacionais realizadas / %	P	Física Financeira R\$	2.328.600,00	2.462.500,00	2.599.500,00	2.744.000,00	10.134.600,00	
2014 - Execução de Programas de Formação Continuada para os Profissionais de Educação Infantil - Creche - PEGM	programas executados / %	A	Física Financeira R\$	140.000,00	150.000,00	160.000,00	170.000,00	620.000,00	
2019 - Execução de Programas de Formação Continuada para os Profissionais de Educação Infantil - Pré-escola - PEGM	programas executados / %	A	Física Financeira R\$	140.000,00	150.000,00	160.000,00	170.000,00	620.000,00	
2020 - Execução de Programas de Formação Continuada para os Profissionais do Ensino Fundamental - PEGM	Execução de Programas de Formação Continuada para os Profissionais do Ensino Fundamental - PEGM realizada / %	A	Física Financeira R\$	480.000,00	500.000,00	520.000,00	540.000,00	2.040.000,00	
2028 - Execução de Programas de Formação Continuada para os Profissionais da Educação Jovens e Adultos - PEGM	programas executados / %	A	Física Financeira R\$	75.000,00	80.000,00	85.000,00	90.000,00	330.000,00	



ESTADO DE SERGIPE
CÂMARA MUNICIPAL DE ARACAJU
Programas Temáticos (Finalísticos)

LEI Nº 5.447 DE 25 DE JANEIRO DE 2022

Programa: 0121 - ACESSO E QUALIDADE NA EDUCAÇÃO

2035 - Execução de Programas de Formação Continuada para os Profissionais da Educação Especial - PEGM	Programas executados / %	A	Física Financeira R\$	130.000,00	140.000,00	150.000,00	160.000,00	580.000,00	400
2045 - Desenvolvimento da Educação Infantil Vinculado à Creche - PEGM	Desenvolvimento da Educação Infantil Vinculado à Creche - PEGM realizado / UNIDADE	A	Física Financeira R\$	12.411.400,00	13.125.100,00	13.854.800,00	14.625.200,00	54.016.500,00	108
2046 - Desenvolvimento da Educação Infantil Vinculado à Pré-escola - PEGM	Desenvolvimento da Educação Infantil Vinculado à Pré-escola - PEGM realizado / UNIDADE	A	Física Financeira R\$	6.782.800,00	7.172.800,00	7.571.600,00	7.992.600,00	29.519.800,00	196
2047 - Valorização dos Profissionais da Educação Vinculados ao Atendimento Educacional Especializado	Profissionais valorizados / %	A	Física Financeira R\$	50.000,00	50.000,00	50.000,00	50.000,00	200.000,00	400
2050 - Valorização dos Profissionais da Educação Vinculado à Creche	Profissionais da Educação Vinculado à Creche valorizados / %	A	Física Financeira R\$	6.055.800,00	6.404.000,00	6.760.000,00	7.135.900,00	26.355.700,00	400
2051 - Valorização dos Profissionais da Educação Vinculado à Pré-escola	Profissionais da Educação Vinculado à Pré-escola valorizados / %	A	Física Financeira R\$	9.427.100,00	9.969.200,00	10.523.500,00	11.108.600,00	41.028.400,00	400
2055 - Desenvolvimento da Alimentação Escolar da Educação Infantil Vinculado à Creche	Desenvolvimento da Alimentação Escolar da Educação Infantil Vinculado à Creche realizado / POR 1.000	A	Física Financeira R\$	3.493.800,00	3.694.700,00	3.900.200,00	4.117.000,00	15.205.700,00	7370
2064 - Remuneração dos Profissionais da Educação Infantil Vinculado à Pré-escola com Recursos do FUNDEB	Remuneração dos Profissionais da Educação Infantil Vinculado à Pré-escola com Recursos do FUNDEB realizada / %	A	Física Financeira R\$	17.612.200,00	18.000.000,00	19.660.500,00	20.753.600,00	76.026.300,00	400
2066 - Remuneração dos Profissionais da Educação de Jovens e Adultos com Recursos do FUNDEB	Remuneração dos Profissionais da Educação de Jovens e Adultos com Recursos do FUNDEB realizada / %	A	Física Financeira R\$	5.206.900,00	5.506.300,00	5.812.400,00	6.135.600,00	22.661.200,00	400
2071 - Remuneração dos Profissionais da Educação Vinculados ao Atendimento Educacional Especializado com Recursos do FUNDEB	Remuneração dos Profissionais da Educação Vinculados ao Atendimento Educacional realizada / %	A	Física Financeira R\$	2.087.300,00	2.207.300,00	2.330.000,00	2.459.600,00	9.084.200,00	400
2072 - Desenvolvimento do Ensino Fundamental - PEGM	Desenvolvimento do Ensino Fundamental - PEGM realizado / UNIDADE	A	Física Financeira R\$	13.276.800,00	14.040.300,00	14.821.000,00	15.645.000,00	57.783.100,00	183
2074 - Desenvolvimento da Alimentação Escolar do Ensino Fundamental	Desenvolvimento da Alimentação Escolar do Ensino Fundamental realizado / UNIDADE	A	Física Financeira R\$	11.052.400,00	11.687.900,00	12.337.700,00	13.023.700,00	48.101.700,00	17.980
2081 - Desenvolvimento da Educação de Jovens e Adultos - PEGM	Desenvolvimento da Educação de Jovens e Adultos - PEGM realizado / UNIDADE	A	Física Financeira R\$	3.700,00	3.900,00	4.100,00	4.400,00	16.100,00	69
2082 - Desenvolvimento da Educação Especial - PEGM	Educação especial desenvolvida / UNIDADE	A	Física Financeira R\$	5.177.800,00	5.475.500,00	5.779.900,00	6.101.300,00	22.534.500,00	136




ESTADO DE SERGIPE
CÂMARA MUNICIPAL DE ARACAJU
Programas Temáticos (Finalísticos)

LEI Nº 5.447 DE 25 DE JANEIRO DE 2022

Anexo I - Programas do PPA

Programa: 0121 - ACESSO E QUALIDADE NA EDUCAÇÃO

2134 - Remuneração dos Profissionais de Ensino Fundamental com Recursos do FUNDEB	Remuneração dos Profissionais de Ensino Fundamental com Recursos do FUNDEB realizada / %	A	Fisica Finançeira R\$	127.741.700,00	134.281.900,00	140.969.600,00	148.029.000,00	551.022.200,00	400
2137 - Remuneração dos Profissionais da Educação Infantil Vinculado à Creche com Recursos do FUNDEB	Remuneração dos Profissionais da Educação Infantil Vinculado à Creche com Recursos do FUNDEB realizada / %	A	Fisica Finançeira R\$	5.465.700,00	5.780.000,00	6.101.400,00	6.440.600,00	23.787.700,00	400
2143 - Administração Geral	Administração Geral realizada / UNIDADE	A	Fisica Finançeira R\$	2.000.000,00	2.000.000,00	2.100.000,00	2.100.000,00	8.200.000,00	400
2146 - Desenvolvimento da Alimentação Escolar da Educação Infantil Vinculado à Pré-Escola	Desenvolvimento da Alimentação Escolar da Educação Infantil Vinculado à Pré-Escola realizado / UNIDADE	A	Fisica Finançeira R\$	3.589.900,00	3.796.300,00	4.007.400,00	4.230.200,00	15.623.800,00	5.182
2415 - Valorização dos Profissionais da Educação do Ensino Fundamental	Valorização dos Profissionais da Educação do Ensino Fundamental realizada / %	A	Fisica Finançeira R\$	18.782.900,00	19.862.900,00	20.967.300,00	22.133.000,00	81.746.100,00	400
2420 - Valorização dos Profissionais da Educação Vinculados à Educação de Jovens e Adultos	Profissionais da Educação Vinculados à Educação de Jovens e Adultos valorizados / %	A	Fisica Finançeira R\$	755.200,00	798.600,00	843.000,00	889.900,00	3.286.700,00	400
2421 - Desenvolvimento da Alimentação Escolar da Educação de Jovens e Adultos	Desenvolvimento da Alimentação Escolar da Educação de Jovens e Adultos realizado / POR 1.000	A	Fisica Finançeira R\$	1.057.200,00	1.117.900,00	1.180.100,00	1.245.700,00	4.600.900,00	2.085
2422 - Fornecimento e Manutenção da Merenda Escolar da Educação Especial - Atendimento Educacional Especializada - AEE	Desenvolvimento da merenda fornecida / POR 1.000	A	Fisica Finançeira R\$	360.000,00	380.000,00	400.000,00	425.000,00	1.565.000,00	585
Total Fisica				310.452.100,00	324.177.900,00	341.064.300,00	358.013.900,00	1.333.708.200,00	41.090
Total Financeira R\$				310.452.100,00	324.177.900,00	341.064.300,00	358.013.900,00	1.333.708.200,00	41.090



ESTADO DE SERGIPE
CÂMARA MUNICIPAL DE ARACAJU
Programas Temáticos (Finalísticos)
LEI Nº 5.447 DE 25 DE JANEIRO DE 2022

Anexo I - Programas do PPA

Programa: 0122 - MODERNIZAÇÃO TECNOLÓGICA

Eixo Estruturante: Garantir uma Gestão Inovadora e de Excelência

Macro Objetivo: Melhorar a eficiência dos serviços da Prefeitura

Público Alvo: Órgãos e Entidades da Administração Pública Municipal e Sociedade

Indicador (es) do PPA	Ano Ref.		Unidade	Índice Ref.	Ano					Total
	2020	2020			2022	2023	2024	2025	2025	
Atendimento das Demandas		%	100		100		100		100	100
Disponibilidade da Infraestrutura		%	95		100		100		100	100
Ação	Produto / Unidade	Tipo	Meta	2022	2023	2024	2025	Total		
1416 - Aquisição de Equipamentos	Aquisição de Equipamentos	Física	Física	1.000.000,00	1.000.000,00	1.000.000,00	1.000.000,00	4.000.000,00	4	
	realizada / UNIDADE		Física							
1417 - Gestão Inteligente e Sustentável - PEGM	Gestão realizada / UNIDADE	Física	Física	10.000.000,00	5.000.000,00	5.000.000,00	7.000.000,00	27.000.000,00	4	
			Total Física							
			Total Financeira R\$	11.000.000,00	6.000.000,00	6.000.000,00	8.000.000,00	31.000.000,00	4	



ESTADO DE SERGIPE
CÂMARA MUNICIPAL DE ARACAJU
Programas Temáticos (Finalísticos)
LEI Nº 5.447 DE 25 DE JANEIRO DE 2022

Programa: 0123 - VALORIZAÇÃO DO SERVIDOR

Eixo Estruturante: Garantir uma Gestão Inovadora e de Excelência

Macro Objetivo: Melhorar a eficiência dos serviços da Prefeitura

Público Alvo: Servidores dos órgãos e Entidades da Administração Pública Municipal e Sociedade

Indicador (es) do PPA	Ano Ref.		Unidade	Índice Ref.	2022					2023	2024		2025	Total
	2020	2021			2022	2023	2024	2025	2026		2027			
Quantidade de Campanhas	2020	2021	UNIDADE	0	4	4	4	4	4	4	4	4	4	4
Quantidade de Ações de Incentivo	2020	2021	UNIDADE	0	4	4	4	4	4	4	4	4	4	4
Índice de Absenteísmo	2020	2021	%	10,00	9,0	8,0	8,0	7,0	7,0	7,0	7,0	7,0	7,0	7,0
Ação	Produto / Unidade			Tipo	Meta	2022	2023	2024	2025	Total				
2316 - Servidor Saudável - PEGM	Servidor Saudável - PEGM realizado / UNIDADE			A	Física	300.000,00	350.000,00	400.000,00	450.000,00	1.500.000,00		16		
	Total Física					300.000,00	350.000,00	400.000,00	450.000,00	1.500.000,00		16		
	Total Financeira R\$					300.000,00	350.000,00	400.000,00	450.000,00	1.500.000,00		16		



ESTADO DE SERGIPE
CÂMARA MUNICIPAL DE ARACAJU
Programas Temáticos (Finalísticos)
LEI Nº 5.447 DE 25 DE JANEIRO DE 2022

Programa: 0126 - GESTÃO DOS BENEFÍCIOS PREVIDENCIÁRIOS

Eixo Estruturante: Garantir uma Gestão Inovadora e de Excelência

Macro Objetivo: Melhorar a eficiência dos serviços da Prefeitura

Público Alvo: Aposentados e Pensionistas da Administração Pública Municipal

Indicador (es) do PPA	Ano Ref.	Unidade	Índice Ref.	2023					2025	
				2022	2023	2024	2025	Total	2025	
Indice de Pagamentos aos Beneficiários	2020	%	100	100	100	100	100	100	100	100
Ação		Produto / Unidade	Tipo	Meta	2022	2023	2024	2025	Total	
2002 - Assegurar a Subsistência dos Aposentados e Pensionistas da Câmara		Subsistência dos Aposentados e Pensionistas da Câmara assegurada / %	A	Física Finança R\$	21.826.500,00	23.081.500,00	24.364.900,00	25.719.600,00	94.992.500,00	52
2062 - Assegurar a Subsistência dos Aposentados e Pensionistas da Administração Geral		Subsistência dos Aposentados e Pensionistas da Administração Geral assegurada / %	A	Física Finança R\$	118.278.800,00	120.837.700,00	127.556.300,00	134.648.400,00	501.321.200,00	52
2400 - Assegurar a Subsistência dos Aposentados e Pensionistas Magistério		Subsistência dos Aposentados e Pensionistas Magistério assegurada / %	A	Física Finança R\$	170.841.000,00	180.664.400,00	190.709.400,00	201.312.800,00	743.527.600,00	52
2401 - Assegurar a Subsistência dos Aposentados e Pensionistas Concursados		Subsistência dos Aposentados e Pensionistas Concursados assegurada / %	A	Física Finança R\$	6.618.700,00	6.999.300,00	7.388.500,00	7.799.500,00	28.806.000,00	52
2402 - Assegurar a Subsistência dos Aposentados e Pensionistas Saúde		Subsistência dos Aposentados e Pensionistas Saúde assegurada / %	A	Física Finança R\$	30.120.500,00	31.852.400,00	33.623.400,00	35.492.900,00	131.089.200,00	400
2403 - Assegurar a Subsistência dos Aposentados e Pensionistas SMTT		Subsistência dos Aposentados e Pensionistas SMTT assegurada / %	A	Física Finança R\$	1.984.900,00	2.099.000,00	2.215.700,00	2.339.000,00	8.638.600,00	52
		Total Física		Total Finança R\$	349.670.400,00	365.534.300,00	385.858.200,00	407.312.200,00	1.508.375.100,00	660



ESTADO DE SERGIPE
CÂMARA MUNICIPAL DE ARACAJU
Programas Temáticos (Finalísticos)
LEI Nº 5.447 DE 25 DE JANEIRO DE 2022

Anexo I - Programas do PPA

Programa: 0128 - PROTEÇÃO SOCIAL ESPECIAL DE MÉDIA COMPLEXIDADE DO SUAS

Eixo Estruturante: Proteger a Vida e Promover o Desenvolvimento Humano e Social

Macro Objetivo: Reduzir a quantidade de Famílias que vivem em situação de extrema pobreza

Público Alvo: famílias e indivíduos em Situação de Vulnerabilidade Socioassistencial

Indicador (es) do PPA	Ano Ref.	Unidade	Índice Ref.	2022	2023	2024	2025		
				2020	UNIDADE	3.722	4.000	4.000	4.000
Ação	2110 - Serviços da Proteção Social Especial de Média Complexidade	Produto / Unidade	Tipo	Meta	2022	2023	2024	2025	Total
		Bloco de Proteção Social Especial de Média Complexidade - PEGM realizado / UNIDADE	A	Física	1.246.400,00	1.365.200,00	1.435.500,00	1.559.800,00	5.606.900,00
				Física					16,000
				Total Física	1.246.400,00	1.365.200,00	1.435.500,00	1.559.800,00	5.606.900,00
				Total Financeira R\$	1.246.400,00	1.365.200,00	1.435.500,00	1.559.800,00	5.606.900,00



ESTADO DE SERGIPE
CÂMARA MUNICIPAL DE ARACAJU
Programas Temáticos (Finalísticos)
LEI Nº 5.447 DE 25 DE JANEIRO DE 2022

Programa: 0129 - SERVIÇOS DE PROTEÇÃO SOCIAL ESPECIAL DE ALTA COMPLEXIDADE

Eixo Estruturante: Proteger a Vida e Promover o Desenvolvimento Humano e Social

Macro Objetivo: Reduzir a quantidade de Famílias que vivem em situação de extrema pobreza

Público Alvo: Famílias e Indivíduos em situação de Vulnerabilidade Socioassistencial

Indicador (es) do PPA PESSOAS ATENDIDAS	Ano Ref. 2020	Unidade UNIDADE	Índice Ref. 1568						2025 1800		
				2022	2023	2024	2025	Total			
Ação	Ano Ref. 2020	Unidade UNIDADE	Índice Ref. 1568	Tipo	Meta	2022	2023	2024	2025	Total	7.200
Bloco de Proteção Social Especial de Alta Complexidade - PEGM											
Produto / Unidade											
Bloco de Proteção Social Especial de Alta Complexidade - PEGM realizado / UNIDADE											
Física											
A											
Financeira R\$											
4.908.400,00											
5.229.200,00											
5.506.000,00											
5.848.200,00											
Total Física											
Total Financeira R\$											
4.908.400,00											
5.229.200,00											
5.506.000,00											
5.848.200,00											
Total											
21.491.800,00											



ESTADO DE SERGIPE
CÂMARA MUNICIPAL DE ARACAJU
Programas Temáticos (Finalísticos)
LEI Nº 5.447 DE 25 DE JANEIRO DE 2022


Programa: 0132 - PRO - ANIMAL

Eixo Estruturante: Proteger a Vida e Promover o Desenvolvimento Humano e Social

Macro Objeto: Avançar na proteção Animal

Público Alvo: animais de pequeno porte em situação de abandono

Indicador (es) do PPA	Ano Ref.		Unidade	Índice Ref.	2022					2025
	2020	2020			2022	2023	2024	2025	Total	
Atendimento das Demandas			%	0	0	0	7.200	7.200	7.200	7.000
Construção da clínica de animais			UNIDADE	0	1	0	0	0	0	0
Ação			Produto / Unidade	Tipo	Meta	2022	2023	2024	2025	Total
2129 - Proteção ao Animal Comunitario			Animal protegido / UNIDADE	A	Fisica	600.000,00	600.000,00	600.000,00	600.000,00	21.600
					Financeira R\$	600.000,00	600.000,00	600.000,00	600.000,00	2.400.000,00
					Total Fisica	600.000,00	600.000,00	600.000,00	600.000,00	21.600
					Total Financeira R\$	600.000,00	600.000,00	600.000,00	600.000,00	2.400.000,00



ESTADO DE SERGIPE
CÂMARA MUNICIPAL DE ARACAJU
Programas Temáticos (Finalísticos)
LEI Nº 5.447 DE 25 DE JANEIRO DE 2022


Anexo I - Programas do PPA

Programa: 0148 - ARACAJU SUSTENTÁVEL

Eixo Estruturante: Promover o Desenvolvimento Economico e Urbano Sustentáveis

Macro Objetivo: Tornar Aracaju mais Resiliente e Ambientalmente Sustentável

Indicador (es) do PPA	Ano Ref.		Unidade	Índice Ref.	2022					2025
	2020	2020			2022	2023	2024	2025	Total	
Projeto de Inventário Plantio de Árvores		%	UNIDADE	0	70	30	0	0	0	0
				3.500	5.000	5.000	5.000	5.000	5.000	5.000
Ação	Produto / Unidade	Tipo	Meta	2022	2023	2024	2025	Total		
1005 - Fortalecimento da Gestão Ambiental de Aracaju	Gestão fortalecida / UNIDADE	P	Fisica Financeira R\$	1.053.000,00	0,00	0,00	0,00	1.053.000,00	1	
1019 - Aracaju mais Resiliente e Sustentavel	Cidade realizada / %	P	Fisica Financeira R\$	1.350.000,00	1.390.000,00	1.480.000,00	1.535.000,00	5.755.000,00	400	
1080 - Aracaju mais Verde	plantio realizado / UNIDADE	P	Fisica Financeira R\$	450.000,00	500.000,00	510.000,00	515.000,00	1.975.000,00	4	
1081 - Elaboração de Inventário de Emissão de Gases de Efeito Estufa	Inventário realizado / %	P	Fisica Financeira R\$	400.000,00	200.000,00	0,00	0,00	600.000,00	100	
2220 - Pesquisas de Atividades Urbanas e Ambientais	Pesquisas realizadas / UNIDADE	A	Fisica Financeira R\$	100.000,00	110.000,00	115.000,00	120.000,00	445.000,00	24	
	Total Fisica			100.000,00	110.000,00	115.000,00	120.000,00	445.000,00	529	
	Total Financeira R\$			3.353.000,00	2.200.000,00	2.105.000,00	2.170.000,00	9.828.000,00		



ESTADO DE SERGIPE
CÂMARA MUNICIPAL DE ARACAJU
Programas Temáticos (Finalísticos)
LEI Nº 5.447 DE 25 DE JANEIRO DE 2022

Anexo I - Programas do PPA


Programa: 0180 - GESTÃO FISCAL EFICIENTE

Eixo Estruturante: Promover o Desenvolvimento Econômico e Urbano Sustentáveis

Macro Objeto: Manter o equilíbrio fiscal do Município

Público Alvo: Gestores dos Poderes Executivo e Legislativo Municipal

Indicador (es) do PPA	Ano Ref.		Unidade	Índice Ref.	2022					2025
	2020	2020			2022	2023	2024	2025	Total	
Despesa de Pessoal do Executivo	2020	%	46,46	48,60	48,60	48,60	48,60	48,60	48,60	
Crescimento da Receita Tributária	2020	%	2,64	10,00	15,00	20,00	20,00	25,00	25,00	
Receita corrente Líquida - Variação anual	2020	%	8,00	13,00	18,00	22,00	22,00	25,00	25,00	
Ação	Produto / Unidade	Tipo	Meta	2022	2023	2024	2025	Total		
2245 - Fortalecimento da Gestão Fiscal através do PADF	Fortalecimento da Gestão Fiscal através do PADF realizado / R\$	A	Física Financeira R\$	2.288.300,00	2.373.200,00	2.450.300,00	2.523.800,00	9.635.600,00	32	
2259 - Ampliação de Receitas Próprias da PMA	receitas ampliadas / UNIDADE	A	Física Financeira R\$	2.150.000,00	1.750.000,00	1.150.000,00	1.100.000,00	6.150.000,00	4	
	Total Física		Física						36	
	Total Financeira R\$		Financeira R\$	4.438.300,00	4.123.200,00	3.600.300,00	3.623.800,00	15.785.600,00		



ESTADO DE SERGIPE
CÂMARA MUNICIPAL DE ARACAJU
Programas Temáticos (Finalísticos)
LEI Nº 5.447 DE 25 DE JANEIRO DE 2022

Programa: 0192 - TRANSITOEFICIENTE

Eixo Estruturante: Promover o Desenvolvimento Economico e Urbano Sustentáveis

Macro Objetivo: Melhorar a mobilidade urbana e diversificar o transporte Público

Público Alvo: População em geral

Indicador (es) do PPA	Ano Ref.		Unidade	Índice Ref.	2022					2025
	2020	2020			2022	2023	2024	2025	Total	
ações educativas para o trânsito			%	36,11	40,00	45,00	50,00	50,00	50,00	50,00
Redução do nº de acidentes no trânsito			%	24,72	30,00	35,00	40,00	40,00	50,00	50,00
Ação			Produto / Unidade	Tipo	Meta	2022	2023	2024	2025	Total
1065 - Ações Educativas para o Trânsito - PEGM			Ações Educativas realizadas / UNIDADE	P	Física	200.000,00	250.000,00	300.000,00	350.000,00	1.100.000,00
					Financeira R\$	200.000,00	250.000,00	300.000,00	350.000,00	1.100.000,00
					Total Física	200.000,00	250.000,00	300.000,00	350.000,00	1.100.000,00
					Total Financeira R\$	200.000,00	250.000,00	300.000,00	350.000,00	1.100.000,00



ESTADO DE SERGIPE
CÂMARA MUNICIPAL DE ARACAJU
Programas Temáticos (Finalísticos)
LEI Nº 5.447 DE 25 DE JANEIRO DE 2022


Anexo I - Programas do PPA

Programa: 0193 - MOBILIDADE URBANA

Eixo Estruturante: Promover o Desenvolvimento Econômico e Urbano Sustentáveis

Macro Objetivo: Melhorar a mobilidade urbana e diversificar o transporte Público

Indicador (es) do PPA	Ano Ref.	Unidade	Índice Ref.						2025	
				2020	2022	2023	2024	2025		
Redução qtd de reclamações ouvidoria		%	0	20,00		30,00		40,00		50,00
Ação	Produto / Unidade	Tipo	Meta	2022	2023	2024	2025	Total		
1066 - Transporte Público Integrado	Transporte Público Integrado realizado / %	P	Física Financeira R\$	470.900,00	485.200,00	499.200,00	513.600,00	1.968.900,00		
	1616 - Mobilidade Urbana Inteligente - PEGM	P	Física Financeira R\$	7.000.000,00	0,00	0,00	0,00	7.000.000,00		
			Total Física					141		
			Total Financeira R\$	7.470.900,00	485.200,00	499.200,00	513.600,00	8.968.900,00		



ESTADO DE SERGIPE
CÂMARA MUNICIPAL DE ARACAJU
Programas Temáticos (Finalísticos)
LEI Nº 5.447 DE 25 DE JANEIRO DE 2022

Anexo I - Programas do PPA

Programa: **0205 - FOMENTAR O ACESSO AO ESPORTE, PARADESPORTO, A CULTURA E AO LAZER**

Eixo Estruturante: Proteger a Vida e Promover o Desenvolvimento Humano e Social

Macro Objeto: Facilitar e ampliar o acesso ao Esporte, Cultura e Lazer

Público Alvo: População de Aracaju

Indicador (es) do PPA	Ano Ref.	Unidade	Índice Ref.	2022	2023	2024	2025	Total
				UNIDADE	UNIDADE	UNIDADE	UNIDADE	
Qtd de eventos captados	2020	UNIDADE	0	2	2	2	2	2
Qtd Aracajuanos atendidos	2020	UNIDADE	0	3.000	3.500	4.000	4.500	4.500
Qtd de Aracajuanos beneficiados	2020	UNIDADE	0	3.000	3.500	3.500	3.500	3.500
Ação	Produto / Unidade	Tipo	Meta	2022	2023	2024	2025	Total
1073 - Promover a Inclusão Social Através do Esporte e Paradesporto	Inclusão Social promovida e Aracaju através do Esporte / PESSOA	P	Física Financeira R\$	2.772.500,00	2.921.700,00	3.078.100,00	3.243.400,00	12.015.700,00
2067 - Divulgar Aracaju através do Esporte e Apoiar o Esporte e Paradesporto de Alto Rendimento - PEGM	Esporte de Alto Rendimento - PEGM realizado / UNIDADE	~	Física Financeira R\$	674.400,00	696.300,00	717.600,00	739.600,00	2.827.900,00
2091 - Corrida Cidade de Aracaju - PEGM	Corrida Cidade de Aracaju - PEGM realizada / UNIDADE	A	Física Financeira R\$	1.016.700,00	1.049.800,00	1.081.900,00	1.115.000,00	4.263.400,00
2157 - Estação Cidadania - Esporte (CIE)	Estação Cidadania - Esporte (CIE) realizada / PESSOA	A	Física Financeira R\$	1.442.500,00	1.500.500,00	1.559.100,00	1.620.100,00	6.122.200,00
2219 - Esporte, Paradesporto, Lazer e Políticas Públicas para Juventude e o Idoso - PEGM	Esporte, Paradesporto, Lazer e Políticas Públicas para Juventude e o Idoso realizados / PESSOA	A	Física Financeira R\$	1.930.600,00	1.994.600,00	2.056.900,00	2.121.300,00	8.103.400,00
Total Física				7.836.700,00	8.162.900,00	8.493.600,00	8.839.400,00	29.084.332.600,00
Total Financeira R\$				7.836.700,00	8.162.900,00	8.493.600,00	8.839.400,00	33.332.600,00



ESTADO DE SERGIPE
CÂMARA MUNICIPAL DE ARACAJU
Programas Temáticos (Finalísticos)
LEI Nº 5.447 DE 25 DE JANEIRO DE 2022

Anexo I - Programas do PPA

Programa: 0206 - CONECTANDO GESTÃO E PESSOAS

Eixo Estruturante: Garantir uma Gestão Inovadora e de Excelência


Macro Objetivo: Ampliar a Transparência e o acesso a Informação

Público Alvo: População de Aracaju

Indicador (es) do PPA	Ano Ref.		Unidade	Índice Ref.	2022	2023	2024	2024	2025
	2020	2020			5	5	5	5	5
Campanha Publicitária Realizada Aviso ou Resumo Publicado EVENTOS	2020	UNIDADE	2		5	166	60	166	60
	2020	UNIDADE	166		60	60	60	60	60
Ação	Produto / Unidade	Tipo	Meta	2022	2023	2024	2024	2025	Total
2010 - Planejar e Desenvolver Campanhas de Utilidade Pública para a Divulgação das Políticas da PMA	Campanhas de Utilidade Pública para a Divulgação das Políticas da PMA planejadas e desenvolvidas / UNIDADE	A	Física Financeira R\$	3.900.000,00	3.900.000,00	3.900.000,00	3.900.000,00	3.900.000,00	15.600.000,00
2011 - Publicidade Legal	Publicidade Legal realizada / UNIDADE	A	Física Financeira R\$	100.000,00	100.000,00	100.000,00	100.000,00	100.000,00	400.000,00
2132 - Apoio na Realização de Eventos de Interesse do Município	Apoio na Realização de Eventos de Interesse do Município realizado / UNIDADE	A	Física Financeira R\$	4.925.000,00	4.985.000,00	5.043.100,00	5.104.000,00	5.104.000,00	20.057.100,00
2312 - Planejar e Desenvolver Campanhas Institucionais para Divulgação das Políticas da PMA	Campanhas Institucionais para Divulgação das Políticas da PMA planejadas e desenvolvidas / UNIDADE	A	Física Financeira R\$	5.925.000,00	5.920.000,00	5.915.000,00	5.910.000,00	5.910.000,00	23.670.000,00
Total Física				14.850.000,00	14.905.000,00	14.958.100,00	15.014.000,00	15.014.000,00	59.727.100,00
Total Financeira R\$				14.850.000,00	14.905.000,00	14.958.100,00	15.014.000,00	15.014.000,00	59.727.100,00

984

80



ESTADO DE SERGIPE
CAMARA MUNICIPAL DE ARACAJU
Programas Temáticos (Finalísticos)

LEI Nº 5.447 DE 25 DE JANEIRO DE 2022

Anexo I - Programas do PPA


Programa: 0207 - ATIVIDADES DE ESTÍMULO À INDÚSTRIA, COMÉRCIO, SERVIÇOS E TURISMO

Eixo Estruturante: Promover o Desenvolvimento Economico e Urbano Sustentáveis

Macro Objetivo: Fomentar o desenvolvimento economico, o trabalho e a renda

Público Alvo: Turistas de todas as localidades, trabalhadores diretos de Arcaju e Cidadãos aracajuanos

Indicador (es) do PPA	Ano Ref.	Unidade	Índice Ref.	2022	2023	2024	2025	Total
				2020	2020	2020	2020	
nº de estabelecimentos comerciais e serviços	2020	UNIDADE	0	1	2	3	4	4
nº de indústrias	2020	UNIDADE	0	1	2	3	4	4
nº de desembarque do Aeroporto Santa Maria	2020	UNIDADE	303 532	399 532	509 532	629 532	750 000	750 000
Plataforma colaborativa habilitada (wi - fi free)	2020	UNIDADE	0	1	2	3	4	4
Ação	Produto / Unidade	Tipo	Meta	2022	2023	2024	2025	Total
1007 - Aracaju na Palma da Mão - PEGM	Aracaju na Palma da Mão - PEGM realizado / UNIDADE	P	Fisica Financeira R\$	265 600,00	280 900,00	296 500,00	313 000,00	1 156 000,00
2003 - Venha Sentir Aracaju - PEGM	Turismo fortalecido / POR 1.000	A	Fisica Financeira R\$	2 841 100,00	3 143 500,00	3 145 900,00	3 348 500,00	12 479 000,00
2211 - Promover Atividades de Estimulo à Indústria - PEGM	Atividades promovidas / UNIDADE	A	Fisica Financeira R\$	170 000,00	179 800,00	189 800,00	200 300,00	739 900,00
2212 - Promover Atividades de Estimulo ao Comércio e Serviços - PEGM	Atividades promovidas / UNIDADE	A	Fisica Financeira R\$	170 000,00	179 800,00	189 800,00	200 300,00	739 900,00
	Total Fisica							1,870
	Total Financeira R\$			3.446.700,00	3.784.000,00	3.822.000,00	4.052.100,00	15.114.800,00



ESTADO DE SERGIPE
CÂMARA MUNICIPAL DE ARACAJU
Programas Temáticos (Finalísticos)
LEI Nº 5.447 DE 25 DE JANEIRO DE 2022


Programa: 0208 - INFRAESTRUTURA E DESENVOLVIMENTO URBANO DE ARACAJU

Eixo Estruturante: Promover o Desenvolvimento Economico e Urbano Sustentáveis

Macro Objetivo: Melhorar a Infraestrutura da Cidade, com ênfase nas áreas mais Vulneráveis

Público Alvo: População do Município de Aracaju

Indicador (es) do PPA	Ano Ref.		Índice Ref.	2023					2024					2025					Total
	2020	2020		2023	2023	2023	2023	2024	2024	2024	2024	2025	2025	2025	2025				
Serviço de Drenagem Pluvial em Diversos Logradouros de Aracaju	M	0		90				180				270			360				
Serviço de Operação e Produção na Usina de Asfalto com Manutenção Preventiva	T	0		50				100				150			200				
Recuperação e Manutenção da Malha Viária, Pontes e Viadutos	KM	0		30				50				70			90				
Obras de Pavimentação e Drenagem	KM	0		15				20				0			0				
Ação	Produto / Unidade	Tipo	Meta	2022	2023	2023	2023	2024	2024	2024	2025	2025	2025	Total					
1009 - URBANIZAÇÃO E ACESSIBILIDADE DE ARACAJU-PEGM	Cidade urbanizada / KM	P	Fisica Financeira R\$	7.420.000,00	11.893.500,00	16.476.800,00	1.140.700,00	36.931.000,00					17						
1012 - POLITICA MUNICIPAL DE HABITAÇÃO-PEGM	Habitação concluída / UNIDADE	P	Fisica Financeira R\$	78.333.800,00	48.000.000,00	16.000.000,00	16.000.000,00	158.333.800,00					2.695						
1025 - PROJETOS A CARGO DA SEMINFRA	Projetos desenvolvidos / KM	P	Fisica Financeira R\$	10.236.000,00	19.000.000,00	10.000.000,00	1.000.000,00	40.236.000,00					20						
1027 - Implementação de Ações de Infraestrutura e Saneamento no Município de Aracaju	Ações de Infraestrutura e Saneamento no Município de Aracaju implementadas / M	P	Fisica Financeira R\$	9.167.000,00	9.459.500,00	9.746.400,00	10.039.900,00	38.412.800,00					360						
1047 - Ampliação e Modernização da Capacidade de Produção da EMURB	Capacidade de Produção da EMURB ampliada e modernizada / T	P	Fisica Financeira R\$	1.883.200,00	1.938.400,00	1.987.600,00	2.037.800,00	7.847.000,00					200						
1054 - Construção/ Recuperação de Ruas, Pontes, Viadutos, Avenidas e Praças	Construção/ Recuperação de Ruas, Pontes, Viadutos, Avenidas e Praças realizadas / UNIDADE	P	Fisica Financeira R\$	58.447.100,00	41.537.800,00	26.000.000,00	28.000.000,00	153.984.900,00					90						
2147 - ABASTECIMENTO DE ÁGUA E SANEAMENTO BÁSICO	Água e saneamento abastecido / UNIDADE	A	Fisica Financeira R\$	1.226.200,00	1.265.900,00	1.303.800,00	1.343.500,00	5.139.400,00					15.000						
2150 - ILUMINAÇÃO PÚBLICA INTELIGENTE - PPP	Cidade iluminada / UNIDADE	A	Fisica Financeira R\$	30.872.500,00	31.702.000,00	32.508.300,00	33.339.400,00	128.422.200,00					4						
Total Fisica				197.585.800,00	164.797.100,00	114.022.900,00	92.901.300,00	589.307.100,00					18.386						
Total Financeira R\$				197.585.800,00	164.797.100,00	114.022.900,00	92.901.300,00	589.307.100,00											



ESTADO DE SERGIPE
CÂMARA MUNICIPAL DE ARACAJU
Programas Temáticos (Finalísticos)
LEI Nº 5.447 DE 25 DE JANEIRO DE 2022

Anexo I - Programas do PPA

Programa: 0209 - MANEJO E TRATAMENTO SUSTENTAVEL DOS RESIDUOS SÓLIDOS

Eixo Estruturante: Promover o desenvolvimento urbano e econômico sustentáveis

Macro Objetivo: Tornar Aracaju mais Resiliente e Ambientalmente Sustentável

Público Alvo: População de Aracaju

Indicador (es) do PPA	Ano Ref.	Unidade	Índice Ref.						Total
	2020	2020		2022	2023	2024	2025		
Contratos Firmados	2020	UNIDADE	12	12		12	12	10	10
Levantamento Técnico Realizado	2020	UNIDADE	12	19		26	33	41	41
Solicitação de Recolhimento	2020	UNIDADE	90	95		96	97	100	100
Ecopontos Implantados	2020	UNIDADE	6	3		6	3	1	1
Quantidade de Bairros Atendidos	2020	UNIDADE	41	41		41	41	41	41
Ação	Produto / Unidade	Tipo	Meta	2022	2023	2024	2025	Total	
1055 - Expandir a Operação Cata Bagulho e Volumosos	Resíduos recolhidos / UNIDADE	P	Fisica Financeira R\$	72.700,00	75.000,00	77.300,00	79.700,00	304.700,00	
1056 - Implantação de Ecopontos (PEVs)	Ecopontos implantados / UNIDADE	P	Fisica Financeira R\$	249.000,00	257.100,00	265.000,00	273.100,00	1.044.200,00	
1057 - Gerenciamento dos Resíduos da Construção Civil	Gerenciamento realizado / UNIDADE	P	Fisica Financeira R\$	124.500,00	128.500,00	132.500,00	136.500,00	522.000,00	
1058 - Expandir a Coleta Seletiva para Todos os Bairros de Aracaju	Coleta Seletiva expandida / UNIDADE	P	Fisica Financeira R\$	8.100,00	8.400,00	8.700,00	9.000,00	34.200,00	
2149 - Gestão de Resíduos Sólidos	Gestão de Resíduos Sólidos realizada / UNIDADE	A	Fisica Financeira R\$	162.214.700,00	167.466.700,00	172.611.800,00	177.893.700,00	680.206.900,00	
Total Fisica				162.669.000,00	167.955.700,00	173.095.300,00	178.392.000,00	682.112.000,00	
Total Financeira R\$				162.669.000,00	167.955.700,00	173.095.300,00	178.392.000,00	682.112.000,00	
								728	
								44	



ESTADO DE SERGIPE
CÂMARA MUNICIPAL DE ARACAJU
Programas Temáticos (Finalísticos)
LEI Nº 5.447 DE 25 DE JANEIRO DE 2022

Programa: 0211 - SERVIÇOS URBANOS - GESTÃO DOS EQUIPAMENTOS E ESPAÇOS PÚBLICOS

Eixo Estruturante: Promover o Desenvolvimento Econômico e Urbano Sustentáveis

Macro Objetivo: Melhorar a Infraestrutura, a mobilidade e ordenar o uso e ocupação Urbana da cidade

Público Alvo: População Aracajuana e Turistas

Indicador (es) do PPA	Ano Ref.	Unidade	Índice Ref.	2022	2023	2024	2025	Total
	2020	UNIDADE		1	2	3	4	
Parque restaurado	2020	UNIDADE	1	1	1	1	1	1
Orias restauradas	2020	UNIDADE	1	2	3	4	4	4
Mercados Municipais restaurados	2020	UNIDADE	7	8	9	9	9	9
Cemitério restaurado	2020	%	50	60	70	80	80	90
Ação	Produto / Unidade	Tipo	Meta	2022	2023	2024	2025	Total
1034 - Construção, Restauração e Ampliação de Cemitérios	Cemitérios construídos, restaurados e ampliados / %	P	Fisica	200.000,00	250.000,00	300.000,00	350.000,00	1.100.000,00
	mercados reformados e ampliados / UNIDADE	P	Fisica	200.000,00	250.000,00	300.000,00	350.000,00	1.100.000,00
1500 - Construção, Ampliação, Restauração e Manutenção de Parques e Orias	Parques e orias construídos, ampliados e restaurados / UNIDADE	P	Fisica	741.200,00	746.800,00	753.000,00	751.000,00	2.992.000,00
			Total Fisica					358
Total Financeira R\$				1.141.200,00	1.246.800,00	1.353.000,00	1.451.000,00	5.192.000,00



ESTADO DE SERGIPE
CÂMARA MUNICIPAL DE ARACAJU
Programas Temáticos (Finalísticos)
LEI Nº 5.447 DE 25 DE JANEIRO DE 2022

Programa: 0215 - ATENÇÃO A PESSOA IDOSA

Eixo Estruturante: Proteger a Vida e Promover o Desenvolvimento Humano e Social

Macro Objetivo: Contribuir para aumentar a expectativa e qualidade de Vida

Público Alvo: pessoa idosa em situação de risco e vulnerabilidade social

Indicador (es) do PPA quantidade de Instituições realizadas	Ano Ref.	Unidade	Índice Ref.	2022	2023	2024	2025		
	2020	UNIDADE	1	2	2	2	2		
Ação	2173 - Gestão do Fundo Municipal da Pessoa Idosa	Gestão do Fundo Municipal da Pessoa Idosa realizada / UNIDADE	Tipo	Física					Total
				Meta	2022	2023	2024	2025	
			A	666.000,00	681.900,00	768.400,00	785.900,00	2.902.200,00	
				Total Física				4	
				666.000,00	681.900,00	768.400,00	785.900,00	2.902.200,00	
				Total Financeira R\$				4	
				666.000,00	681.900,00	768.400,00	785.900,00	2.902.200,00	



ESTADO DE SERGIPE
CÂMARA MUNICIPAL DE ARACAJU
Programas Temáticos (Finalísticos)
LEI Nº 5.447 DE 25 DE JANEIRO DE 2022

Programa: 0216 - GESTÃO DO BOLSA FAMILIA/CADASTRO ÚNICO


Eixo Estruturante: Proteger a Vida e Promover o Desenvolvimento Humano e Social

Macro Objetivo: Reduzir a quantidade de Famílias que vivem em situação de extrema pobreza

Público Alvo: Famílias em situação de Vulnerabilidade social no município de Aracaju

Indicador (es) do PPA PESSOAS ATENDIDAS	Ano Ref. 2020	Unidade UNIDADE	Índice Ref. 0,84	2022	2023	2024	2025
				0,85	0,86	0,87	0,88
Ação	Produto / Unidade	Tipo	Meta	2022	2023	2024	2025
				2022	2023	2024	2025
Bloco da Gestão do Bolsa Família/Cadastro Único - PEGM				2.034.700,00	2.151.600,00	2.271.400,00	2.397.600,00
Família/Cadastro Único - PEGM				2.034.700,00	2.151.600,00	2.271.400,00	2.397.600,00
realizado / POR 1,000				2.034.700,00	2.151.600,00	2.271.400,00	2.397.600,00
Total Física				2.034.700,00	2.151.600,00	2.271.400,00	2.397.600,00
Total Financeira R\$				2.034.700,00	2.151.600,00	2.271.400,00	2.397.600,00
Total				8.594	8.594	8.594	8.594

2313 - Bloco da Gestão do Bolsa Família/Cadastro Único - PEGM



ESTADO DE SERGIPE
CÂMARA MUNICIPAL DE ARACAJU
Programas Temáticos (Finalísticos)
LEI Nº 5.447 DE 25 DE JANEIRO DE 2022

Anexo I - Programas do PPA


Programa: 0224 - ARACAJU SEGURA E RESILIENTE

Eixo Estruturante: Promover o Desenvolvimento Economico e Urbano Sustentáveis

Macro Objetivo: Tornar Aracaju mais Resiliente e Ambientalmente Sustentável

Público Alvo: População Aracajuana

Indicador (es) do PPA	Ano Ref.	Unidade	Índice Ref.	2022	2023	2024	2025	Total
				2022	2023	2024	2025	
Média mensal de Mulheres ativas	2020	UNIDADE	25	31	40	50	50	400
Percentual de alertas de Veículos	2020	%	0	0	100	100	100	100
Furtos a patrimônio em equipamentos públicos monitorado	2020	UNIDADE	10	<12	<12	<12	<12	171
Percentual de alertas de eventos Climáticos adversos encaminhados	2020	%	100	100	100	100	100	400
Numero de escolas alcançadas/existentes	2020	%	100	100	100	100	100	400
Ação	Produto / Unidade	Tipo	Meta	2022	2023	2024	2025	Total
1017 - Videomonitoramento - PEGM	Sistema monitorado / %	P	Fisica Financeira R\$	200.000,00	1.450.000,00	2.070.000,00	1.920.000,00	5.550.000,00
1018 - Patrulha Maria da Penha - PEGM	Ampliação de numeros assistidas / UNIDADE	F	Fisica Financeira R\$	100.000,00	100.000,00	100.000,00	100.000,00	400.000,00
1020 - Monitoramento do Clima - PEGM	Clima monitorado / %	F	Fisica Financeira R\$	180.000,00	180.000,00	180.000,00	180.000,00	720.000,00
2084 - ARACAJU RESILIENTE - PEGM	Cidade resiliente / %	A	Fisica Financeira R\$	200.000,00	250.000,00	300.000,00	350.000,00	1.100.000,00
			Total Fisica					1,371
			Total Financeira R\$	680.000,00	1.990.000,00	2.650.000,00	2.550.000,00	7.870.000,00



ESTADO DE SERGIPE
CÂMARA MUNICIPAL DE ARACAJU
Programas Temáticos (Finalísticos)
LEI Nº 5.447 DE 25 DE JANEIRO DE 2022

Anexo I - Programas do PPA

Programa: 0225 - CIDADE DO FUTURO

Eixo Estruturante: Promover o Desenvolvimento Econômico e Urbano Sustentáveis

Macro Objetivo: Melhorar a Infraestrutura da Cidade, com ênfase nas áreas mais Vulneráveis

Público Alvo: População do Município de Aracaju

Indicador (es) do PPA	Ano Ref.	Unidade	Índice Ref.	2023					2025
	2020			2021	2022	2023	2024	2025	
Obras de Pavimentação e Drenagem Recuperação e Manutenção da Malha Viária, Pontes e Viadutos	2020	KM	0		15		20	30	40
	2020	KM	0		5		20	30	40
Ação		Produto / Unidade	Tipo	Meta	2022	2023	2024	2025	Total
1419 - INFRAESTRUTURA, URBANIZAÇÃO E DRENAGEM		INFRAESTRUTURA, URBANIZAÇÃO E DRENAGEM REALIZADO / KM	P	Física Financeira R\$	10.000.000,00	63.750.000,00	131.250.000,00	131.250.000,00	336.250.000,00

Cria o Projeto Estratégico 38.1 (P38.1) "Identificação e Regularização da Rede de Drenagem (Canais e Rios)" e garante a destinação de recursos oriundos do Programa 0225, Ação 1419 "Infraestrutura, Urbanização e Drenagem", no montante de 2% (dois por cento), a cada exercício financeiro, com a finalidade de promover a identificação e regularização das ligações clandestinas às redes de drenagem existentes no Município de Aracaju.

Total Física		2022	2023	2024	2025	Total
Total Financeira R\$	10.000.000,00	63.750.000,00	131.250.000,00	131.250.000,00	336.250.000,00	95



ESTADO DE SERGIPE
CÂMARA MUNICIPAL DE ARACAJU
 Programas Temáticos (Finalísticos)
LEI Nº 5.447 DE 25 DE JANEIRO DE 2022


Programa: **0227 - DIREITOS HUMANOS**

Eixo Estruturante: Proteger a Vida e Promover o Desenvolvimento Humano e Social

Macro Objetivo: Ampliar a proteção aos direitos humanos de Mulheres, Jovens e das Populações Vulneráveis

Público Alvo: Mulheres, pessoas com deficiência, população LGBT, população negra, comunidades tradicionais e demais grupos vulneráveis.

Indicador (es) do PPA	Ano Ref.	Unidade	Índice Ref.	2022					2023					2024					2025									
				UNIDADE					UNIDADE					UNIDADE					UNIDADE									
2144 - Promover Políticas de Garantia de Direitos Humanos - PEGM	2020	Políticas de Garantia de Direitos Humanos - LGTQIA+ PEGM / UNIDADE	A	Física	2022					2023					2024					2025								
					200 000,00					250 000,00					300 000,00					350 000,00								
				Total Física					Total Física					Total Física					Total Física									
				200.000,00					250.000,00					300.000,00					350.000,00					1.100.000,00				
				4					4					4					4									
				Total Financeira R\$					Total Financeira R\$					Total Financeira R\$					Total Financeira R\$									
				200.000,00					250.000,00					300.000,00					350.000,00					1.100.000,00				
				4					4					4					4									



ESTADO DE SERGIPE
CÂMARA MUNICIPAL DE ARACAJU
Programas Temáticos (Finalísticos)
LEI Nº 5.447 DE 25 DE JANEIRO DE 2022

Anexo I - Programas do PPA


Programa: 0228 - SEGURANÇA ALIMENTAR E NUTRICIONAL

Eixo Estruturante: Proteger a Vida e Promover o Desenvolvimento Humano e Social

Macro Objetivo: Reduzir a quantidade de Famílias que vivem em situação de extrema pobreza

Público Alvo: Famílias em Situação de Vulnerabilidade Social e insegurança alimentar no município de Arcaju

Indicador (es) do PPA PESSOAS ATENDIDAS	Ano Ref. 2020	Unidade UNIDADE	Índice Ref. 2400	2022					2023					2024					2025					Total					
				2022					2023					2024					2025										
Ação	2007 - Outros Programas e Projetos Complementares	Outros Programas e Projetos Complementares realizado / PESSOA	A	Física	2022					2023					2024					2025					9.600				
					5.584.800,00					5.905.000,00					6.234.200,00					6.580.900,00						24.304.900,00			
				Total Física					Total Física					Total Física					Total Física										
				5.584.800,00					5.905.000,00					6.234.200,00					6.580.900,00										
				Total Financeira R\$					Total Financeira R\$					Total Financeira R\$					Total Financeira R\$										
				5.584.800,00					5.905.000,00					6.234.200,00					6.580.900,00										
				9.600					9.600					9.600					9.600										
				24.304.900,00					24.304.900,00					24.304.900,00					24.304.900,00										



ESTADO DE SERGIPE
CÂMARA MUNICIPAL DE ARACAJU
Programas Temáticos (Finalísticos)
LEI Nº 5.447 DE 25 DE JANEIRO DE 2022

Anexo I - Programas do PPA

Programa: 0229 - PROGRAMA DE NAVEGAÇÃO DOS PACIENTES COM NEOPLASIA MALIGNA

Eixo Estruturante: Proteger a Vida e Promover o Desenvolvimento Humano e Social

Macro Objetivo: Garantir ao paciente o acesso ao diagnóstico e ao tratamento médico em tempo adequado e coordenar uma assistência individualizada

Público Alvo: Pacientes com Neoplasia Maligna

Indicador (es) do PPA Acompanhamento de pacientes com neoplasia maligna, do diagnóstico na Rede Municipal até o início na Rede Estadual	Ano Ref.	Unidade	Índice Ref.					
	2020	%	0	2023	2024	2025	Total	
Ação	Produto / Unidade	Tipo	Meta	2022	2023	2024	2025	Total
				100	100	100	100	400
2560 - Execução do Programa de Navegação de Pacientes com Neoplasia Maligna	Programa executado / %	A	Física Financeira R\$	150.000,00	160.000,00	170.000,00	180.000,00	660.000,00
				400				
Total Física				150.000,00	160.000,00	170.000,00	180.000,00	660.000,00
Total Financeira R\$				150.000,00	160.000,00	170.000,00	180.000,00	660.000,00
Total Geral Física				1.766.248.100,00	1.848.573.000,00	1.911.056.000,00	1.953.177.300,00	7.479.054.400,00
Total Geral Financeira R\$				1.766.248.100,00	1.848.573.000,00	1.911.056.000,00	1.953.177.300,00	7.479.054.400,00
				195,554				



ESTADO DE SERGIPE
CÂMARA MUNICIPAL DE ARACAJU
Gestão, Manutenção e Serviços ao Estado (Políticas Públicas e Especiais)
LEI Nº 5.447 DE 25 DE JANEIRO DE 2022

Anexo II - Programas do PPA

Programa: 0012 - APOIO ÀS POLÍTICAS PÚBLICAS MUNICIPAIS

Eixo Estruturante: Garantir uma Gestão Inovadora e de Excelência

Macro Objetivo: Melhorar a eficiência dos serviços da Prefeitura

Público Alvo: Órgãos e Entidades da Administração Pública Municipal

Indicador (es) do PPA	Ano Ref.	Unidade	Índice Ref.	2022					2023					2024					2025					Total	
				2022	2023	2024	2025	2026	2027	2028	2029	2030	2031	2032	2033	2034	2035	2036	2037	2038	2039	2040			
Unidade Habitacional	2020	%	0,00	50,00	12	80,00	12	90,00	12	100,00	12	100,00	12	100,00	12	100,00	12	100,00	12	100,00	100,00				
Manutenção e Modernização da Iluminação Pública	2020	UNIDADE	12	12	12	12	12	12	12	12	12	12	12	12	12	12	12	12	12	12	12				
Fornecimento de Água	2020	UNIDADE	1700000	3000	6000	6000	10000	10000	10000	10000	10000	10000	10000	10000	10000	10000	10000	10000	10000	10000	15000				
CAPACITAÇÃO DE SERVIDORES	2020	UNIDADE	40	60	60	80	100	100	100	100	100	100	100	100	100	100	100	100	100	100	100				
Auxílio moradia	2020	UNIDADE	2500	2900	3000	3000	3000	3000	3000	3000	3000	3000	3000	3000	3000	3000	3000	3000	3000	3000	2000				
PTTS	2020	UNIDADE	1000	1200	1800	2000	2000	2000	2000	2000	2000	2000	2000	2000	2000	2000	2000	2000	2000	2000	2400				
Conselhos tutelares	2020	UNIDADE	6	6	6	6	6	6	6	6	6	6	6	6	6	6	6	6	6	6	6				
Ação	Produto / Unidade	Tipo	Meta	2022	2023	2024	2025	2026	2027	2028	2029	2030	2031	2032	2033	2034	2035	2036	2037	2038	2039	2040	Total		
1029 - Aquisição de Equipamento de Campo	Campos equipados / UNIDADE	P	Fisica Finançeira R\$	100.000,00	110.000,00	120.000,00	130.000,00	140.000,00	150.000,00	160.000,00	170.000,00	180.000,00	190.000,00	200.000,00	210.000,00	220.000,00	230.000,00	240.000,00	250.000,00	260.000,00	270.000,00	280.000,00	290.000,00	480.000,00	
1093 - Trabalho Social, Reassentamento e Regularização Fundiária	Trabalho Social, Reassentamento e Regularização Fundiária realizados / UNIDADE	P	Fisica Finançeira R\$	1.400.000,00	1.300.000,00	1.200.000,00	1.100.000,00	1.000.000,00	900.000,00	800.000,00	700.000,00	600.000,00	500.000,00	400.000,00	300.000,00	200.000,00	100.000,00	100.000,00	100.000,00	100.000,00	100.000,00	100.000,00	100.000,00	5.000.000,00	
1236 - Mobilidade Urbana	mobibilidade realizada / UNIDADE	P	Fisica Finançeira R\$	18.100.000,00	18.200.000,00	18.250.000,00	18.300.000,00	18.350.000,00	18.400.000,00	18.450.000,00	18.500.000,00	18.550.000,00	18.600.000,00	18.650.000,00	18.700.000,00	18.750.000,00	18.800.000,00	18.850.000,00	18.900.000,00	18.950.000,00	19.000.000,00	19.050.000,00	19.100.000,00	72.850.000,00	
1404 - Saneamento Básico	Saneamento realizado / UNIDADE	P	Fisica Finançeira R\$	3.800.000,00	3.900.000,00	3.950.000,00	4.000.000,00	4.050.000,00	4.100.000,00	4.150.000,00	4.200.000,00	4.250.000,00	4.300.000,00	4.350.000,00	4.400.000,00	4.450.000,00	4.500.000,00	4.550.000,00	4.600.000,00	4.650.000,00	4.700.000,00	4.750.000,00	4.800.000,00	15.650.000,00	
2004 - Manutenção do Conselho Municipal de Assistência Social	Conselho mantido / UNIDADE	A	Fisica Finançeira R\$	286.200,00	302.600,00	320.000,00	338.000,00	356.000,00	374.000,00	392.000,00	410.000,00	428.000,00	446.000,00	464.000,00	482.000,00	500.000,00	518.000,00	536.000,00	554.000,00	572.000,00	590.000,00	608.000,00	626.000,00	1.246.800,00	
2004 - Observatório Social	Observatório Social realizado / UNIDADE	A	Fisica Finançeira R\$	311.300,00	321.400,00	331.200,00	341.300,00	351.400,00	361.500,00	371.600,00	381.700,00	391.800,00	401.900,00	412.000,00	422.100,00	432.200,00	442.300,00	452.400,00	462.500,00	472.600,00	482.700,00	492.800,00	502.900,00	1.305.200,00	
2042 - Modernização Administrativa Fiscal do Município pelo PNAFM	Modernização Administrativa Fiscal do Município pelo PNAFM realizada / %	A	Fisica Finançeira R\$	8.885.200,00	8.000.000,00	6.000.000,00	4.000.000,00	2.000.000,00	1.000.000,00	500.000,00	250.000,00	125.000,00	62.500,00	31.250,00	15.625,00	7.812,50	3.906,25	1.953,12	976,56	488,28	244,14	122,07	61,04	180	26.885.200,00
2060 - Manutenção da Coordenação Geral do Horto	Horto mantida / UNIDADE	A	Fisica Finançeira R\$	350.000,00	370.000,00	390.000,00	400.000,00	410.000,00	420.000,00	430.000,00	440.000,00	450.000,00	460.000,00	470.000,00	480.000,00	490.000,00	500.000,00	510.000,00	520.000,00	530.000,00	540.000,00	550.000,00	560.000,00	1.510.000,00	
2086 - Manutenção do Conselho Municipal de Saúde	Conselho mantido / UNIDADE	A	Fisica Finançeira R\$	209.000,00	209.000,00	209.000,00	209.000,00	209.000,00	209.000,00	209.000,00	209.000,00	209.000,00	209.000,00	209.000,00	209.000,00	209.000,00	209.000,00	209.000,00	209.000,00	209.000,00	209.000,00	209.000,00	209.000,00	836.000,00	
2114 - Aracaju Transparente	Aracaju transparente realizado / %	A	Fisica Finançeira R\$	50.000,00	52.900,00	55.800,00	58.700,00	61.600,00	64.500,00	67.400,00	70.300,00	73.200,00	76.100,00	79.000,00	81.900,00	84.800,00	87.700,00	90.600,00	93.500,00	96.400,00	99.300,00	102.200,00	105.100,00	217.600,00	
2121 - Apoio às Instâncias de Controle Social	Apoio as instâncias de Controle Social realizada realizado / UNIDADE	A	Fisica Finançeira R\$	374.300,00	399.000,00	424.300,00	445.700,00	467.100,00	488.500,00	509.900,00	531.300,00	552.700,00	574.100,00	595.500,00	616.900,00	638.300,00	659.700,00	681.100,00	702.500,00	723.900,00	745.300,00	766.700,00	788.100,00	1.643.300,00	
2135 - Gestão da Política Urbana	Gestão da Política Urbana realizada / UNIDADE	A	Fisica Finançeira R\$	1.500.000,00	10.000.000,00	8.000.000,00	8.000.000,00	8.000.000,00	8.000.000,00	8.000.000,00	8.000.000,00	8.000.000,00	8.000.000,00	8.000.000,00	8.000.000,00	8.000.000,00	8.000.000,00	8.000.000,00	8.000.000,00	8.000.000,00	8.000.000,00	8.000.000,00	8.000.000,00	27.500.000,00	
2139 - Gestão Social da Habitação - PEGM	Gestão social realizada / UNIDADE	A	Fisica Finançeira R\$	12.000.000,00	13.400.000,00	14.100.000,00	14.100.000,00	14.100.000,00	14.100.000,00	14.100.000,00	14.100.000,00	14.100.000,00	14.100.000,00	14.100.000,00	14.100.000,00	14.100.000,00	14.100.000,00	14.100.000,00	14.100.000,00	14.100.000,00	14.100.000,00	14.100.000,00	14.100.000,00	53.500.000,00	




ESTADO DE SERGIPE
CÂMARA MUNICIPAL DE ARACAJU
Gestão, Manutenção e Serviços ao Estado (Políticas Públicas e Especiais)

Anexo II - Programas do PPA

LEI Nº 5.447 DE 25 DE JANEIRO DE 2022

Programa: 0012 - APOIO ÀS POLÍTICAS PÚBLICAS MUNICIPAIS

Programa	Conselhos Tutelares realizado / UNIDADE	Física	Financiamento				Total Física	Total Financeira R\$
			R\$	%	R\$	%		
2141 - Manutenção aos Conselhos Tutelares	A	646.900,00	687.900,00	724.800,00	763.700,00	2.823.300,00	4	
2218 - Manutenção do Fundo Municipal do Meio Ambiente	A	850.000,00	900.000,00	950.000,00	1.000.000,00	3.700.000,00	4	
2233 - Gestão da Política de Educação Permanente em Saúde	A	222.000,00	223.000,00	224.000,00	225.000,00	894.000,00	48	
2234 - Gestão, Manutenção e Desenvolvimento Institucional da SMS	A	41.800.000,00	44.239.000,00	46.800.000,00	49.200.000,00	182.039.000,00	478	
2290 - Gestão Estratégica	A	1.200.000,00	1.300.000,00	1.400.000,00	1.500.000,00	5.400.000,00	4	
2294 - Plano Diretor de Desenvolvimento Urbano de Aracaju	A	100.000,00	100.000,00	100.000,00	100.000,00	400.000,00	4	
2303 - Projetos Habitacionais	A	1.000.000,00	5.000.000,00	5.000.000,00	5.000.000,00	16.000.000,00	4	
2311 - Controladoria Preventiva	A	72.600,00	75.000,00	77.300,00	79.700,00	304.600,00	400	
						16.462		
						420.165.000,00		



ESTADO DE SERGIPE
CÂMARA MUNICIPAL DE ARACAJU

Gestão, Manutenção e Serviços ao Estado (Políticas Públicas e Especiais)

LEI Nº 5.447 DE 25 DE JANEIRO DE 2022

Programa: 0124 - DESENVOLVIMENTO DE PROGRAMAS E PROJETOS ESPECIAIS - DPE

Eixo Estruturante: Garantir uma Gestão Inovadora e de Excelência

Público Alvo: Órgãos e Entidades da Administração Pública Municipal e Sociedade

Indicador (es) do PPA	Ano Ref.	Unidade	Índice Ref.	2022	2023	2024	2024	2025	2025
Ação	Produto / Unidade	Tipo	Meta	2022	2023	2024	2024	2025	Total
1010 - Integração Urbana - PEGM	Integração Urbana - PEGM realizada / UNIDADE	P	Física Financeira R\$	59.297.600,00	35.543.000,00	1.100.000,00	6.000.000,00	6.000.000,00	101.940.600,00
1016 - Administração, Estudos e Supervisão de Programas Externos - PEGM	Administração, Estudos e Supervisão de Programas Externos - PEGM realizados / UNIDADE	P	Física Financeira R\$	12.952.300,00	11.677.000,00	11.344.000,00	6.000.000,00	6.000.000,00	41.973.300,00
1033 - Recuperação Ambiental - PEGM	Recuperação Ambiental - PEGM realizada / UNIDADE	P	Física Financeira R\$	12.048.000,00	11.122.000,00	1.544.000,00	6.000.000,00	6.000.000,00	30.714.000,00
1090 - Interconectividade Urbana - PEGM	Interconectividade Urbana - PEGM realizada / M	P	Física Financeira R\$	100.002.300,00	67.260.000,00	15.093.500,00	6.000.000,00	6.000.000,00	188.355.800,00
1235 - Compensação Ambiental e Desapropriação - PEGM	Compensação Ambiental e Desapropriação - PEGM realizada / M	P	Física Financeira R\$	4.720.300,00	3.600.000,00	3.000.000,00	6.000.000,00	6.000.000,00	17.320.300,00
Total Física									8.433
Total Financeira R\$				189.020.500,00	129.202.000,00	32.081.500,00	30.000.000,00	30.000.000,00	389.304.000,00



ESTADO DE SERGIPE
CÂMARA MUNICIPAL DE ARACAJU
Gestão, Manutenção e Serviços ao Estado (Políticas Públicas e Especiais)
LEI Nº 5.447 DE 25 DE JANEIRO DE 2022


Programa: 0125 - GESTÃO DA ESCOLA DE GOVERNO

Eixo Estruturante: Garantir uma Gestão Inovadora e de Excelência

Macro Objetivo: Melhorar a eficiência dos serviços da Prefeitura

Público Alvo: Órgãos e Entidades da Administração Pública Municipal e Sociedade

Indicador (es) do PPA	Ano Ref.	Unidade	Índice Ref.	2022	2023	2024	2025	2025	
Ação		Produto / Unidade	Tipo	Meta					Total
2301 - Manutenção e Coordenação da Escola de Gestão - PEGM		unidade mantida / UNIDADE	A	Física Financeira R\$	700.000,00	800.000,00	900.000,00	1.000.000,00	3.400.000,00
2302 - Capacitação e Desenvolvimento na Escola de Gestão - PEGM		Capacitação e Desenvolvimento na Escola de Gestão - PEGM realizados / UNIDADE	A	Física Financeira R\$	500.000,00	600.000,00	700.000,00	800.000,00	2.600.000,00
		Total Física							5,352
		Total Financeira R\$		1.200.000,00	1.400.000,00	1.600.000,00	1.800.000,00		6.000.000,00



ESTADO DE SERGIPE
CÂMARA MUNICIPAL DE ARACAJU
 Gestão, Manutenção e Serviços ao Estado (Políticas Públicas e Especiais)
LEI Nº 5.447 DE 25 DE JANEIRO DE 2022

Anexo II - Programas do PPA

Programa: 0191 - OPERAÇÕES ESPECIAIS

Eixo Estruturante: Garantir uma Gestão Inovadora e de Excelência

Macro Objetivo: Melhorar a eficiência dos serviços da Prefeitura

Indicador (es) do PPA	Ano Ref.		Unidade	Índice Ref.	2022	2023	2023	2024	2024	2025	2025
	2020	%									
Índice de Pagamentos Judiciais	2020	%	100	100	100	100	100	100	100	100	100
Índice de Pagamento da Dívida Externa	2020	%	100	100	100	100	100	100	100	100	100
Índice de Pagamento da Dívida Interna	2020	%	100	100	100	100	100	100	100	100	100
Ação	Produto / Unidade	Tipo	Meta	2022	2023	2023	2024	2024	2025	Total	
2025 - Pagamento de Decisões Judiciais/ FUNCAJU	pagamento realizado / %	A	Fisica Financeira R\$	700.000,00	790.000,00	800.000,00	810.000,00	3.100.000,00	400		
2052 - Pagamento de Decisões Judiciais/PGM	decisões judiciais pagas / %	A	Fisica Financeira R\$	7.018.100,00	7.421.600,00	7.834.200,00	8.269.800,00	30.543.700,00	400		
2053 - Pagamento de Decisões Judiciais	Pagamento de Decisões Judiciais realizado / %	A	Fisica Financeira R\$	268.800,00	280.700,00	292.600,00	305.000,00	1.147.100,00	400		
2063 - Assegurar Pagamento das Decisões Judiciais aos Servidores Aposentados e Pensionistas do Município - Plano Financeiro	Pagamento das Decisões Judiciais aos Servidores Aposentados e Pensionistas do Município assegurado / %	A	Fisica Financeira R\$	1.500.000,00	1.000.000,00	1.000.000,00	500.000,00	4.000.000,00	3.100		
2099 - Pagamentos de Precatórios	Precatórios pagos / %	A	Fisica Financeira R\$	43.222.600,00	60.500.000,00	49.500.000,00	50.000.000,00	203.222.600,00	4		
2111 - Assegurar Pagamento das Decisões Judiciais aos Servidores Aposentados e Pensionistas do Município - Plano Previdenciário	Servidores assegurados / %	A	Fisica Financeira R\$	100.000,00	100.000,00	100.000,00	100.000,00	400.000,00	120		
2123 - Encargos da Dívida Pública/ EMURB	Dívida quitada / %	A	Fisica Financeira R\$	609.000,00	640.000,00	672.000,00	705.000,00	2.626.000,00	48		
2127 - ENCARGOS DA DÍVIDA PÚBLICA/SEMINFRA	dívida quitada / %	A	Fisica Financeira R\$	5.830.000,00	6.262.800,00	6.593.400,00	7.087.200,00	25.773.400,00	400		
2128 - Amortização da Dívida Externa	Amortização da Dívida Externa / %	A	Fisica Financeira R\$	17.100.000,00	18.200.000,00	19.100.000,00	20.300.000,00	74.700.000,00	400		
2131 - Amortização da Dívida Interna	Amortização da Dívida Interna realizada / %	A	Fisica Financeira R\$	20.400.000,00	22.100.000,00	23.300.000,00	25.000.000,00	90.800.000,00	400		
2225 - Contribuição Previdenciária Suplementar de Inativos e Pensionistas - CMA	Contribuição Previdenciária Suplementar de Inativos e Pensionistas - CMA realizada / R\$	A	Fisica Financeira R\$	3.569.000,00	3.774.000,00	3.984.000,00	4.205.000,00	15.532.000,00	4		
2305 - Encargos da Dívida Pública / SEMFAZ	dívida pública realizada / %	A	Fisica Financeira R\$	2.205.000,00	2.600.000,00	3.000.000,00	3.400.000,00	11.205.000,00	400		
2404 - Pagamentos de Decisões Judiciais/EMSURB	Pagamentos de Decisões Judiciais/EMSURB realizados / %	A	Fisica Financeira R\$	123.600,00	130.700,00	138.000,00	146.000,00	438.300,00	17		
2405 - Pagamento de Encargos da Dívida	Pagamento de Encargos da Dívida realizado / %	A	Fisica Financeira R\$	38.900,00	42.000,00	44.300,00	48.000,00	173.200,00	400		




ESTADO DE SERGIPE
CÂMARA MUNICIPAL DE ARACAJU
Gestão, Manutenção e Serviços ao Estado (Políticas Públicas e Especiais)

Anexo II - Programas do PPA

LEI Nº 5.447 DE 25 DE JANEIRO DE 2022

Programa: 0191 - OPERAÇÕES ESPECIAIS

Programa	Descrição	Unidade	Valor	Valor	Valor	Valor	Valor	Valor
2406	Pagamento de Decisões Judiciais/ CÂMARA	A	138.000,00	146.000,00	154.000,00	163.000,00	601.000,00	4
2407	Pagamento de Decisões Judiciais/SEPLUG	A	100.000,00	105.000,00	110.000,00	115.000,00	430.000,00	400
2408	Pagamentos de Encargos da Dívida/EMSURB	A	48.100,00	51.300,00	54.000,00	57.500,00	210.900,00	17
2410	Pagamento de Decisões Judiciais/Saúde	A	1.000.000,00	1.000.000,00	1.000.000,00	1.000.000,00	4.000.000,00	400
2411	Juros e Amortização da Dívida	A	900.000,00	900.000,00	900.000,00	900.000,00	3.600.000,00	400
2414	Pagamento de Decisões Judiciais/ SEMFAZ	A	150.000,00	200.000,00	300.000,00	280.000,00	930.000,00	400
9999	Reserva de Contingência	O	30.000.000,00	33.000.000,00	35.000.000,00	38.000.000,00	136.000.000,00	400
Total Física			135.021.100,00	159.244.100,00	153.876.500,00	161.291.500,00	609.433.200,00	8.118
Total Financeira R\$								
Total Geral Física			418.499.100,00	398.935.900,00	296.184.400,00	302.282.800,00	1.415.902.200,00	39.385
Total Geral Financeira R\$								



ESTADO DE SERGIPE
CÂMARA MUNICIPAL DE ARACAJU
Programas Administrativos
LEI Nº 5.447 DE 25 DE JANEIRO DE 2022

Anexo III - Programas do PPA

Programa: 0127 - GESTÃO DO RPPS

Eixo Estruturante: Garantir uma Gestão Inovadora e de Excelência

Macro Objetivo: Melhorar a eficiência dos serviços da Prefeitura

Indicador (es) do PPA	Ano Ref.		Unidade	Índice Ref.	2023					2025
	2020	%			2022	2023	2024	2025	Total	
Índice de Pagamento dos servidores e fornecedores	2020	%	100	100	100	100	100	100	100	100
Índice de Pagamentos aos Beneficiários	2020	%	0,00	100	100	100	100	100	100	100
Ação	Produto / Unidade	Tipo	Meta	2022	2023	2024	2025	Total		
2063 - Assegurar as Condições Necessárias e Suficientes para Manutenção e Funcionamento do Aracaju Previdência	Condições Necessárias e Suficientes para Manutenção e Funcionamento do Aracaju Previdência asseguradas / %	A	Física Financeira R\$	9.368.600,00	9.907.300,00	10.458.100,00	11.039.600,00	40.773.600,00	52	
2076 - Reserva de Contingência RPPS - Fundo Previdenciário	Reserva constituída / UNIDADE	A	Física Financeira R\$	85.000.000,00	92.500.000,00	101.500.000,00	110.000.000,00	389.000.000,00	4	
2105 - Assegurar recursos para Reforma da sede do Instituto - Aracaju Previdência	Sede reformada / UNIDADE	A	Física Financeira R\$	200.000,00	150.000,00	0,00	0,00	350.000,00	2	
2106 - Implementar o Censo Previdenciário dos Beneficiários do Aracaju Previdência	Censo implementado / POR 1.000	A	Física Financeira R\$	500.000,00	0,00	0,00	0,00	500.000,00	11	
2298 - Implementar Gestão da Informação e Sistemas de Tecnologia do Aracaju Previdência	Gestão da Informação e Sistemas de Tecnologia do Aracaju Previdência implementados / UNIDADE	A	Física Financeira R\$	2.000.000,00	0,00	0,00	0,00	2.000.000,00	4	
Total Física									73	
Total Financeira R\$				97.068.600,00	102.557.300,00	111.958.100,00	121.039.600,00	432.623.600,00		



ESTADO DE SERGIPE
CÂMARA MUNICIPAL DE ARACAJU
Programas Administrativos
LEI Nº 5.447 DE 25 DE JANEIRO DE 2022

Anexo III - Programas do PPA

Programa: 0213 - GESTÃO ADMINISTRATIVA

Eixo Estruturante: Garantir uma Gestão Inovadora e de Excelência

Macro Objetivo: Melhorar a eficiência dos serviços da Prefeitura

Público Alvo: Administração Pública Municipal e Sociedade

Indicador (es) do PPA Estrutura Administrativa Provida	Ano Ref.	Unidade	Índice Ref.	2022	2023	2024	2025	2025
	2020	UNIDADE	100	100	100	100	100	100
Ação	Produto / Unidade	Tipo	Meta	2022	2023	2024	2025	Total
1051 - Construção, Ampliação, Reforma e Equipamentos das Unidades Administrativas da SEMED	Construção, Ampliação, Reforma e Equipamentos das Unidades Administrativas da SEMED realizadas / UNIDADE	P	Financeira R\$ Física	3.000.000,00	3.500.000,00	1.500.000,00	1.700.000,00	9.700.000,00
2015 - Manutenção e Coordenação Geral - FUNCAJU	Manutenção e coordenação realizadas / UNIDADE	A	Financeira R\$ Física	4.808.000,00	4.833.800,00	5.078.000,00	5.335.000,00	20.054.800,00
2021 - Manutenção das Atividades do FUNDECON	unidade mantida / %	A	Financeira R\$ Física	360.000,00	380.000,00	400.000,00	420.000,00	1.560.000,00
2022 - Manutenção, Supervisão e Coordenação Geral - FUNDATI	Manutenção, supervisão e coordenação realizada / UNIDADE	A	Financeira R\$ Física	5.895.800,00	6.143.100,00	6.393.600,00	6.657.100,00	25.089.600,00
2034 - Manutenção e Coordenação Geral do Gabinete do Secretário de Governo	Manutenção e Coordenação Geral do Gabinete do Secretário de Governo realizadas / UNIDADE	A	Financeira R\$ Física	9.762.700,00	10.292.900,00	10.833.100,00	11.402.300,00	42.291.000,00
2040 - Manutenção e Coordenação Geral da SEMFAZ	orgão mantido / UNIDADE	A	Financeira R\$ Física	74.861.300,00	77.637.600,00	80.156.800,00	82.561.500,00	315.217.200,00
2048 - Manutenção e Coordenação Geral do Gabinete do Vice Prefeito	Manutenção e Coordenação Geral do Gabinete do Vice Prefeito realizadas / UNIDADE	A	Financeira R\$ Física	1.003.800,00	1.059.500,00	1.116.200,00	1.176.100,00	4.355.600,00
2049 - Manutenção e Coordenação Geral - PGM	unidade mantida / UNIDADE	A	Financeira R\$ Física	43.656.900,00	46.167.200,00	48.734.100,00	51.443.700,00	190.001.900,00
2061 - Proporcionar Apoio Necessário aos Conselhos e Comitês Vinculados ao Aracaju Previdência	Apoio Necessário aos Conselhos e Comitês Vinculados ao Aracaju Previdência proporcionado / UNIDADE	A	Financeira R\$ Física	100.000,00	100.000,00	100.000,00	100.000,00	400.000,00
2070 - Estruturação, Coordenação e Manutenção das Atividades da SEMED	Estruturação, Coordenação e Manutenção das Atividades da SEMED realizadas / %	A	Financeira R\$ Física	5.244.600,00	5.546.200,00	5.854.600,00	6.180.000,00	22.825.400,00
2075 - Manutenção e Conservação dos Centros de Artes e Esportes Unificados (CEUs)	Centros mantidos e conservados / UNIDADE	A	Financeira R\$ Física	175.000,00	185.000,00	195.000,00	205.000,00	760.000,00
2092 - Pagamento de Pessoal Ativo da SEMED	Pagamento de Pessoal Ativo da SEMED realizado / %	A	Financeira R\$ Física	43.115.000,00	45.594.200,00	48.129.200,00	50.805.200,00	187.643.600,00



ESTADO DE SERGIPE
CÂMARA MUNICIPAL DE ARACAJU
Programas Administrativos

LEI Nº 5.447 DE 25 DE JANEIRO DE 2022

Anexo III - Programas do PPA

Programa:		0213 - GESTÃO ADMINISTRATIVA									
2093 - Comunicação Organizacional	Informações transmitidas / UNIDADE	A	Fisica	20.000,00	30.000,00	40.000,00	50.000,00	140.000,00	16		
2095 - Manutenção e Coordenação Geral - SEMFAS	Manutenção e Coordenação Geral - SEMFAS realizada / UNIDADE	A	Fisica	55.300.200,00	57.054.100,00	60.236.900,00	63.586.100,00	236.187.300,00	52		
2124 - MANUTENÇÃO E COORDENAÇÃO GERAL - SEMDEC	unidade mantida / UNIDADE	A	Fisica	67.500.000,00	72.500.000,00	77.000.000,00	82.000.000,00	299.000.000,00	52		
2125 - Manutenção e Coordenação Geral - SECOM	Manutenção e Coordenação Geral - SECOM realizada / UNIDADE	A	Fisica	7.191.000,00	7.578.000,00	7.873.000,00	8.388.000,00	31.030.000,00	52		
2130 - Manutenção, Supervisão e Coordenação Geral - SEPLOG	Orgão mantido / UNIDADE	A	Fisica	31.000.000,00	33.500.000,00	35.000.000,00	37.000.000,00	136.500.000,00	52		
2133 - Manutenção e Coordenação Geral da EMURB	Manutenção e Coordenação Geral da EMURB realizada / UNIDADE	A	Fisica	48.651.500,00	51.082.300,00	53.538.700,00	56.128.700,00	209.401.200,00	172		
2142 - Manutenção e Coordenação Geral do Gabinete do Prefeito	Manutenção e Coordenação Geral do Gabinete do Prefeito realizados / UNIDADE	A	Fisica	6.170.000,00	6.524.600,00	6.887.100,00	7.289.800,00	26.851.500,00	4		
2156 - Concurso Público - Poder Executivo	Concurso realizado / UNIDADE	A	Fisica	170.000,00	180.000,00	190.000,00	200.000,00	740.000,00	52		
2170 - Manutenção e Coordenação Geral - ADM	Manutenção e Coordenação Geral - ADM realizadas / UNIDADE	A	Fisica	6.189.000,00	6.513.400,00	6.822.800,00	7.157.900,00	26.683.100,00	52		
2178 - Manutenção e Coordenação Geral - TRÁNSITO	Manutenção e Coordenação Geral - TRÁNSITO realizadas / UNIDADE	A	Fisica	55.007.200,00	58.497.600,00	62.055.500,00	65.783.400,00	241.343.700,00	52		
2201 - Manutenção e Coordenação Geral da SEMA	unidade mantida / UNIDADE	A	Fisica	8.250.000,00	8.750.000,00	9.200.000,00	9.750.000,00	35.950.000,00	52		
2214 - Manutenção e Coordenação Geral da SEMINFRA	orgão mantido / UNIDADE	A	Fisica	26.439.700,00	27.930.100,00	29.452.800,00	31.059.600,00	114.882.200,00	52		
2222 - Manutenção da EMSURB	Manutenção da EMSURB realizada / UNIDADE	A	Fisica	35.545.800,00	37.367.500,00	39.215.800,00	41.159.800,00	153.288.900,00	52		
2224 - Manutenção e Coordenação Geral - SEJESP	Manutenção e Coordenação Geral - SEJESP realizada / UNIDADE	A	Fisica	11.620.200,00	12.284.400,00	12.979.900,00	13.715.700,00	50.600.200,00	52		
2244 - Manutenção e Coordenação Geral - CGM	Unidade mantida / UNIDADE	A	Fisica	3.915.600,00	4.129.400,00	4.336.800,00	4.555.400,00	16.937.200,00	52		
2248 - Manutenção e Coordenação Geral da SEMICT	unidade mantida / UNIDADE	A	Fisica	22.274.900,00	23.557.900,00	24.869.600,00	26.254.000,00	96.956.400,00	16		
2291 - Captação de Recursos - PEGM	Captação de Recursos - PEGM realizada / UNIDADE	A	Fisica	120.000,00	140.000,00	170.000,00	200.000,00	630.000,00	4		
2292 - Gestão Documental e Patrimonial	Gestão documentada / UNIDADE	A	Fisica	400.000,00	400.000,00	400.000,00	400.000,00	1.600.000,00	4		




ESTADO DE SERGIPE
CÂMARA MUNICIPAL DE ARACAJU
Programas Administrativos
LEI Nº 5.447 DE 25 DE JANEIRO DE 2022

Anexo III - Programas do PPA

Programa: 0213 - GESTÃO ADMINISTRATIVA

2310 - Gestão da Política de Capacitação e Treinamento


Servidores capacitados e treinados / UNIDADE	Física					4
	A	Financeira R\$	110 000,00	115 000,00	120 000,00	
					450 000,00	
					2,702	
Total Financeira R\$		577.853.200,00	609.578.800,00	638.874.500,00	672.764.300,00	2.499.070.800,00
					2,775	
Total Geral Financeira R\$		674.921.800,00	712.136.100,00	750.832.600,00	793.803.900,00	2.931.694.400,00



ESTADO DE SERGIPE
CÂMARA MUNICIPAL DE ARACAJU
Despesa por Função e Subfunção
LEI Nº 5.447 DE 25 DE JANEIRO DE 2022

Anexo IV - Despesa por Função e Subfunção do PPA

Função/Subfunção	2022	2023	2024	2025	Total PPA
01 - Legislativa	70.516.900,00	74.830.000,00	78.188.300,00	82.718.600,00	306.253.800,00
031 - Ação Legislativa	70.516.900,00	74.830.000,00	78.188.300,00	82.718.600,00	306.253.800,00
04 - Administração	448.760.900,00	463.715.300,00	481.798.700,00	499.221.600,00	1.893.496.500,00
121 - Planejamento e Orçamento	14.583.600,00	13.438.400,00	13.245.200,00	8.041.300,00	49.308.500,00
122 - Administração Geral	409.099.700,00	430.134.000,00	448.347.300,00	468.907.700,00	1.756.488.700,00
124 - Controle Interno	122.600,00	127.900,00	133.100,00	138.600,00	522.200,00
126 - Tecnologia da Informação	10.000.000,00	5.000.000,00	5.000.000,00	7.000.000,00	27.000.000,00
128 - Formação de Recursos Humanos	105.000,00	110.000,00	115.000,00	120.000,00	450.000,00
131 - Comunicação Social	14.850.000,00	14.905.000,00	14.958.100,00	15.014.000,00	59.727.100,00
06 - Segurança Pública	860.000,00	2.190.000,00	2.870.000,00	2.790.000,00	8.710.000,00
181 - Policiamento	100.000,00	100.000,00	100.000,00	100.000,00	400.000,00
182 - Defesa Civil	200.000,00	250.000,00	300.000,00	350.000,00	1.100.000,00
183 - Informacao e Inteligencia	200.000,00	1.460.000,00	2.070.000,00	1.920.000,00	5.650.000,00
422 - Direitos Individuais, Coletivos e Difusos	360.000,00	380.000,00	400.000,00	420.000,00	1.560.000,00
08 - Assistência Social	89.010.700,00	93.393.900,00	98.588.600,00	103.006.600,00	383.999.800,00
122 - Administração Geral	55.300.200,00	57.064.100,00	60.236.900,00	63.586.100,00	236.187.300,00
243 - Assistência a Criança e ao Adolescente	1.893.300,00	2.053.100,00	2.160.300,00	2.323.500,00	8.430.200,00
244 - Assistência Comunitária	31.817.200,00	34.276.700,00	36.191.400,00	37.097.000,00	139.382.300,00
09 - Previdência Social	361.939.000,00	375.791.600,00	396.516.300,00	418.551.800,00	1.552.798.700,00
122 - Administração Geral	9.468.600,00	10.007.300,00	10.558.100,00	11.139.600,00	41.173.600,00
126 - Tecnologia da Informação	2.000.000,00	0,00	0,00	0,00	2.000.000,00
272 - Previdência do Regime Estatutário	350.470.400,00	365.784.300,00	385.958.200,00	407.412.200,00	1.509.625.100,00
10 - Saúde	632.359.100,00	667.642.900,00	668.166.500,00	681.607.800,00	2.649.786.300,00
122 - Administração Geral	42.009.000,00	44.448.000,00	47.009.000,00	49.409.000,00	182.875.000,00
128 - Formação de Recursos Humanos	222.000,00	223.000,00	224.000,00	225.000,00	894.000,00
301 - Atenção Básica	184.100.000,00	186.100.000,00	188.100.000,00	190.100.000,00	748.400.000,00
302 - Assistência Hospitalar e Ambulatorial	340.150.000,00	364.160.000,00	368.170.000,00	370.180.000,00	1.442.660.000,00
303 - Suporte Profilático e Terapêutico	8.100.000,00	8.500.000,00	9.000.000,00	9.500.000,00	35.100.000,00
304 - Vigilância Sanitária	55.888.100,00	62.311.900,00	53.763.500,00	60.293.800,00	232.257.300,00
843 - Serviço da Divida Interna	900.000,00	900.000,00	900.000,00	900.000,00	3.600.000,00
846 - Outros Encargos Especiais	1.000.000,00	1.000.000,00	1.000.000,00	1.000.000,00	4.000.000,00
11 - Trabalho	7.562.600,00	7.227.500,00	7.495.600,00	7.727.100,00	30.012.800,00
122 - Administração Geral	5.921.400,00	6.169.100,00	6.420.100,00	6.684.100,00	25.194.700,00
333 - Empregabilidade	1.314.200,00	830.400,00	846.800,00	863.400,00	3.854.800,00




ESTADO DE SERGIPE
CÂMARA MUNICIPAL DE ARACAJU
Despesa por Função e Subfunção

LEI Nº 5.447 DE 25 DE JANEIRO DE 2022

Anexo IV - Despesa por Função e Subfunção do PPA

	2022	2023	2024	2025	Total PPA
334 - Fomento ao Trabalho	327.000,00	228.000,00	228.700,00	179.600,00	963.300,00
12 - Educação	361.811.700,00	378.818.300,00	396.548.100,00	416.699.100,00	1.553.877.200,00
122 - Administração Geral	51.359.600,00	54.640.400,00	55.483.800,00	58.685.200,00	220.169.000,00
128 - Formação de Recursos Humanos	965.000,00	1.020.000,00	1.075.000,00	1.130.000,00	4.190.000,00
361 - Ensino Fundamental	199.182.400,00	209.335.500,00	219.695.100,00	230.574.700,00	858.787.700,00
365 - Educação Infantil	93.606.600,00	96.282.900,00	101.794.700,00	106.897.700,00	398.581.900,00
366 - Educação de Jovens e Adultos	7.023.000,00	7.426.700,00	7.839.600,00	8.275.600,00	30.564.900,00
367 - Educação Especial	7.675.100,00	8.112.800,00	8.559.900,00	9.035.900,00	33.383.700,00
368 - Educação Básica	2.000.000,00	2.000.000,00	2.100.000,00	2.100.000,00	8.200.000,00
13 - Cultura	2.470.100,00	2.488.400,00	2.575.100,00	2.665.800,00	10.199.400,00
391 - Patrimônio Histórico, Artístico, e Arqueológico	477.300,00	492.800,00	507.800,00	523.400,00	2.001.300,00
392 - Difusão Cultural	1.321.300,00	1.374.600,00	1.427.500,00	1.483.200,00	5.606.600,00
313 - Lazer	671.500,00	621.000,00	639.800,00	659.200,00	2.591.500,00
14 - Direitos da Cidadania	2.546.000,00	2.645.900,00	2.820.600,00	2.930.700,00	10.943.200,00
241 - Assistência ao Idoso	666.000,00	681.900,00	768.400,00	785.900,00	2.902.200,00
243 - Assistência a Criança e ao Adolescente	1.700.000,00	1.784.000,00	1.872.200,00	1.964.800,00	7.321.000,00
542 - Controle Ambiental	180.000,00	180.000,00	180.000,00	180.000,00	720.000,00
15 - Urbanismo	271.247.700,00	263.969.500,00	224.510.900,00	201.179.500,00	960.907.600,00
451 - Infraestrutura Urbana	191.966.900,00	208.288.100,00	203.173.300,00	174.841.700,00	778.270.000,00
452 - Serviços Urbanos	79.280.800,00	55.681.400,00	21.337.600,00	26.337.800,00	182.637.600,00
16 - Habitação	79.333.800,00	53.000.000,00	21.000.000,00	21.000.000,00	174.333.800,00
482 - Habitação Urbana	79.333.800,00	53.000.000,00	21.000.000,00	21.000.000,00	174.333.800,00
17 - Saneamento	14.193.200,00	14.625.400,00	15.000.200,00	15.383.400,00	59.202.200,00
512 - Saneamento Básico Urbano	14.193.200,00	14.625.400,00	15.000.200,00	15.383.400,00	59.202.200,00
18 - Gestão Ambiental	180.170.000,00	191.877.700,00	185.344.300,00	195.162.000,00	752.554.000,00
451 - Infraestrutura Urbana	72.700,00	75.000,00	77.300,00	79.700,00	304.700,00
541 - Preservação e Conservação Ambiental	5.002.000,00	12.347.100,00	10.255.000,00	10.323.100,00	37.927.200,00
542 - Controle Ambiental	163.047.300,00	168.333.600,00	173.468.000,00	178.759.200,00	683.608.100,00
543 - Recuperação de Áreas Degradadas	12.048.000,00	11.122.000,00	1.544.000,00	6.000.000,00	30.714.000,00
19 - Ciência e Tecnologia	265.600,00	280.900,00	296.500,00	313.000,00	1.156.000,00
452 - Serviços Urbanos	265.600,00	280.900,00	296.500,00	313.000,00	1.156.000,00
22 - Indústria	170.000,00	179.800,00	189.800,00	200.300,00	739.900,00
661 - Promoção Industrial	170.000,00	179.800,00	189.800,00	200.300,00	739.900,00
23 - Comércio e Serviços	3.011.100,00	3.323.300,00	3.335.700,00	3.548.800,00	13.218.900,00
691 - Promoção Comercial	170.000,00	179.800,00	189.800,00	200.300,00	739.900,00



ESTADO DE SERGIPE
CÂMARA MUNICIPAL DE ARACAJU
Despesa por Função e Subfunção
LEI Nº 5.447 DE 25 DE JANEIRO DE 2022

Anexo IV - Despesa por Função e Subfunção do PPA

Função/Subfunção	2022	2023	2024	2025	Total PPA
695 - Turismo	2.841.100,00	3.143.500,00	3.145.900,00	3.348.500,00	12.479.000,00
24 - Comunicações	20.000,00	30.000,00	40.000,00	50.000,00	140.000,00
131 - Comunicação Social	20.000,00	30.000,00	40.000,00	50.000,00	140.000,00
25 - Energia	30.872.500,00	31.702.000,00	32.508.300,00	33.339.400,00	128.422.200,00
752 - Energia Elétrica	30.872.500,00	31.702.000,00	32.508.300,00	33.339.400,00	128.422.200,00
26 - Transportes	69.135.900,00	66.026.900,00	69.970.100,00	74.109.900,00	279.242.800,00
122 - Administração Geral	61.196.200,00	65.011.000,00	68.878.300,00	72.941.300,00	268.026.800,00
453 - Transportes Coletivos Urbanos	7.939.700,00	1.015.900,00	1.091.800,00	1.168.600,00	11.216.000,00
27 - Desporto e Lazer	19.456.900,00	20.447.300,00	21.473.500,00	22.555.100,00	83.932.800,00
122 - Administração Geral	11.620.200,00	12.284.400,00	12.979.900,00	13.715.700,00	50.600.200,00
811 - Desporto de Rendimento	1.691.100,00	1.746.100,00	1.799.500,00	1.854.600,00	7.091.300,00
812 - Desporto Comunitário	6.145.600,00	6.416.800,00	6.694.100,00	6.984.800,00	26.241.300,00
28 - Encargos Especiais	98.945.300,00	119.938.400,00	112.335.900,00	116.503.500,00	447.723.100,00
843 - Serviço da Dívida Interna	29.131.000,00	31.696.100,00	33.663.700,00	36.297.700,00	130.788.500,00
844 - Serviço da Dívida Externa	17.100.000,00	18.200.000,00	19.100.000,00	20.300.000,00	74.700.000,00
845 - Outros Encargos Especiais	52.714.300,00	70.042.300,00	59.572.200,00	59.905.800,00	242.234.600,00
99 - Reserva	115.000.000,00	125.500.000,00	136.500.000,00	148.000.000,00	525.000.000,00
997 - Reserva do Regime Próprio de Previdência do Servidor - RPPS	85.000.000,00	92.500.000,00	101.500.000,00	110.000.000,00	389.000.000,00
999 - Reserva de Contingência	30.000.000,00	33.000.000,00	35.000.000,00	38.000.000,00	136.000.000,00
TOTAL	2.859.669.000,00	2.959.645.000,00	2.958.073.000,00	3.049.264.000,00	11.826.651.000,00



ESTADO DE SERGIPE
CÂMARA MUNICIPAL DE ARACAJU
LEI Nº 5.447 DE 25 DE JANEIRO DE 2022
ESTIMATIVA DE RECEITAS ORÇAMENTÁRIAS

Anexo V - Estimativa de Receitas Orçamentárias

PPA 2022-2025

PPA 2022-2025 (RECEITAS ORÇAMENTÁRIAS)										
RECEITAS	2018	2019	2020	2021*	PPA 2022	PPA 2023	PPA 2024	PPA 2025		
RECEITAS CORRENTES	1.796.164.856,26	1.971.623.005,68	2.004.168.862,61	2.222.076.900,00	2.322.611.600,00	2.437.766.600,00	2.561.168.200,00	2.669.333.600,00		
IMPOSTOS, TAXAS e CONTRIB. DE MELHORIA	691.862.656,28	643.383.066,26	688.936.271,68	761.759.800,00	796.567.100,00	841.566.400,00	887.644.100,00	934.946.400,00		
IMPOSTOS	664.772.697,53	616.013.750,80	635.660.300,51	720.829.600,00	763.368.600,00	807.261.600,00	862.181.300,00	898.491.300,00		
IPRU	191.536.004,90	218.618.382,30	236.536.805,43	281.941.100,00	298.575.600,00	315.743.700,00	333.080.500,00	351.430.700,00		
IRRF	66.590.089,00	65.443.327,68	73.754.562,10	76.169.500,00	80.663.500,00	85.301.600,00	89.993.200,00	94.942.900,00		
ITIV-ITBI	42.964.436,89	43.725.183,16	39.825.149,92	51.415.300,00	54.448.800,00	57.579.600,00	61.286.400,00	64.087.500,00		
ISS	263.683.166,74	288.226.857,66	285.543.783,06	311.303.700,00	329.670.600,00	348.626.700,00	367.821.200,00	388.030.200,00		
TAXAS	27.079.968,75	27.369.316,46	33.275.971,17	30.930.200,00	33.198.600,00	34.304.800,00	35.362.800,00	36.464.100,00		
REC. CONTRIBUIÇÕES	76.267.076,26	74.154.488,16	83.607.448,32	94.219.000,00	97.799.300,00	100.977.800,00	104.007.000,00	107.127.300,00		
RECEITA PATRIMONIAL	88.672.607,89	134.255.166,15	98.620.308,72	35.283.600,00	19.000.000,00	21.300.000,00	22.664.600,00	24.169.000,00		
RECEITA DE SERVIÇOS	96.699,30	429.069,22	3.649.874,65	3.486.300,00	3.617.700,00	3.735.300,00	3.847.400,00	3.962.800,00		
TRANSF. CORRENTES	1.016.828.477,63	1.092.484.633,44	1.122.797.327,42	1.313.601.900,00	1.380.036.300,00	1.442.736.400,00	1.505.102.300,00	1.567.844.600,00		
FFPM	315.521.631,63	341.079.213,61	328.648.261,93	396.337.100,00	420.720.900,00	444.954.800,00	469.266.800,00	495.021.600,00		
ROYALTIES	21.012.014,42	16.397.575,70	10.283.265,91	10.424.900,00	14.416.000,00	15.291.100,00	11.042.700,00	14.655.200,00		
TRANSFERENCIA SUS	198.615.292,45	188.218.305,56	208.045.229,06	231.811.700,00	240.105.100,00	253.177.600,00	255.234.000,00	262.890.980,00		
ICMS	247.697.978,86	249.755.489,44	245.819.640,07	282.760.100,00	300.443.000,00	317.660.900,00	335.077.400,00	353.451.600,00		
IPVA	71.297.958,81	74.163.282,01	76.316.604,24	85.692.500,00	90.861.900,00	93.201.500,00	95.900.600,00	99.300.600,00		
TRANSF. ESTADO-PSAUDE	19.266.858,81	31.107.418,30	38.256.259,78	46.256.100,00	50.165.500,00	53.050.200,00	55.967.300,00	59.045.500,00		
FUNDEB	119.425.366,67	120.096.789,87	125.401.231,47	150.476.500,00	159.354.500,00	168.517.300,00	177.785.800,00	187.563.900,00		
OUT TRANSF. CORRENTES	23.973.179,01	71.666.558,95	90.026.834,96	109.744.000,00	103.968.400,00	96.882.000,00	104.827.700,00	95.915.220,00		
OUT REC. CORRENTES	23.469.540,89	26.816.682,46	26.548.621,82	23.826.400,00	26.602.200,00	27.450.600,00	27.982.800,00	31.294.600,00		
RECEITAS DE CAPITAL	33.620.869,88	63.838.888,07	147.425.678,19	139.321.700,00	387.970.300,00	331.692.800,00	192.444.600,00	138.623.400,00		
OPER. DE CRÉDITO	21.327.600,36	41.294.907,17	69.671.679,07	78.066.400,00	333.020.500,00	301.302.000,00	170.331.600,00	127.400.000,00		
OP. CRÉDITO INTERNAS	21.327.600,36	41.294.907,17	66.983.865,32	52.416.400,00	145.000.000,00	110.000.000,00	33.700.000,00	22.400.000,00		
OP. CRÉDITO EXTERNAS	0,00	0,00	2.587.813,75	25.650.000,00	188.020.500,00	191.302.000,00	136.631.500,00	105.000.000,00		
ALIENAÇÃO DE BENS	87.000,00	467.400,00	1.037.892,30	836.400,00	1.760.000,00	1.000.000,00	1.000.000,00	1.000.000,00		
TRANSF. DE CAPITAL	12.206.269,52	22.086.660,90	76.816.106,82	60.419.900,00	33.189.800,00	29.200.800,00	21.113.000,00	10.223.400,00		
RECEITAS CORRENTES (Intraorçamentárias)	277.789.501,39	231.152.037,66	328.308.064,32	301.110.400,00	329.063.800,00	359.532.000,00	392.873.900,00	429.472.800,00		
REC. DE CONTRIBUIÇÃO	272.896.057,12	62.768.860,11	64.178.768,24	34.800.200,00	36.122.700,00	37.296.600,00	38.415.000,00	39.568.000,00		
OUT REC. CORRENTES	4.902.444,27	168.393.177,54	264.129.296,08	266.310.200,00	292.941.200,00	322.235.400,00	354.458.900,00	389.904.800,00		
DEDUÇÃO DA RECEITA	121.267.204,37	128.287.383,96	124.768.021,86	143.933.300,00	159.976.600,00	169.145.300,00	178.413.600,00	188.165.800,00		
Dedução de Impostos/Taxas	141.564,56	1.000.000,00	485.496,53	462.500,00	649.000,00	656.100,00	653.700,00	629.100,00		
Dedução Transf. Correntes	121.125.639,81	127.287.383,90	124.300.525,33	143.470.800,00	159.327.800,00	168.489.200,00	177.759.900,00	187.536.700,00		
TOTAL	1.986.307.016,16	2.130.236.647,60	2.366.116.563,26	2.616.674.700,00	2.869.669.000,00	2.969.646.000,00	2.968.073.000,00	3.049.264.000,00		

* Exercício de 2021 projetado de forma integral, com base nas Receitas arrecadadas até Junho/2021.



LEI Nº 5.447 DE 25 DE JANEIRO DE 2022

Órgão: 01 - CÂMARA MUNICIPAL DE ARACAJU

Unid. Orçamentária: 01101 - CÂMARA MUNICIPAL DE ARACAJU

Programa/Ação	Valor Orçamentário				Total
	2022	2023	2024	2025	
0001 - ATUAÇÃO LEGISLATIVA					
2001 - Manutenção da Câmara Municipal	60.350.800,00	63.334.600,00	66.356.500,00	69.532.300,00	259.574.200,00
2257 - Manutenção da Escola do Legislativo	854.000,00	892.500,00	931.400,00	972.100,00	3.650.000,00
2258 - Manutenção da TV Câmara	1.491.000,00	1.565.000,00	1.641.000,00	1.721.000,00	6.418.000,00
	62.695.800,00	65.792.100,00	68.928.900,00	72.225.400,00	269.642.200,00
0191 - OPERAÇÕES ESPECIAIS					
2406 - Pagamento de Decisões Judiciais/ CÂMARA	138.000,00	146.000,00	154.000,00	163.000,00	601.000,00
	138.000,00	146.000,00	154.000,00	163.000,00	601.000,00
Total da Unidade:	62.333.800,00	65.938.100,00	69.082.900,00	72.388.400,00	270.243.200,00



CÂMARA MUNICIPAL DE ARACAJU

Órgãos e Unidades Orçamentárias Responsáveis por Programa e Ações de Governo

PPA 2022 / 2025

LEI Nº 5.447 DE 25 DE JANEIRO DE 2022

Órgão: 01 - CÂMARA MUNICIPAL DE ARACAJU

Unid. Orçamentária: 01401 - FUNDO ESPECIAL DA CÂMARA MUNICIPAL DE ARACAJU - FUNDECAM

Programa/Ação	Valor Orçamentário				Total
	2022	2023	2024	2025	
0001 - ATUAÇÃO LEGISLATIVA					
1001 - Construção do Predio do Poder Legislativo	4.000.000,00	5.000.000,00	5.000.000,00	6.000.000,00	20.000.000,00
1003 - Câmara Itinerante	114.100,00	117.900,00	121.400,00	125.200,00	478.600,00
	4.114.100,00	5.117.900,00	5.121.400,00	6.125.200,00	20.478.600,00
0191 - OPERAÇÕES ESPECIAIS					
2225 - Contribuição Previdenciária Suplementar de Inativos e Pensionistas - CMA	3.569.000,00	3.774.000,00	3.984.000,00	4.205.000,00	15.532.000,00
	3.569.000,00	3.774.000,00	3.984.000,00	4.205.000,00	15.532.000,00

Total da Unidade:	7.683.100,00	8.891.900,00	9.105.400,00	10.330.200,00	36.010.600,00
--------------------------	---------------------	---------------------	---------------------	----------------------	----------------------

Total do Órgão:	70.516.900,00	74.830.000,00	78.188.300,00	82.718.600,00	306.253.800,00
------------------------	----------------------	----------------------	----------------------	----------------------	-----------------------



LEI Nº 5.447 DE 25 DE JANEIRO DE 2022

Órgão: 12 - SECRETARIA MUNICIPAL DE GOVERNO

Unid. Orçamentária: 12101 - SECRETARIA MUNICIPAL DE GOVERNO

Programa/Ação	Valor Orçamentário				Total
	2022	2023	2024	2025	
0012 - APOIO ÀS POLÍTICAS PÚBLICAS MUNICIPAIS					
2008 - Observatório Social	311,300.00	321,400.00	331,200.00	341,300.00	1,305,200.00
	311,300.00	321,400.00	331,200.00	341,300.00	1,305,200.00
0213 - GESTÃO ADMINISTRATIVA					
2034 - Manutenção e Coordenação Geral do Gabinete do Secretário de Governo	9,762,700.00	10,292,900.00	10,833,100.00	11,402,300.00	42,291,000.00
2048 - Manutenção e Coordenação Geral do Gabinete do Vice Prefeito	1,003,800.00	1,059,500.00	1,116,200.00	1,176,100.00	4,355,600.00
2142 - Manutenção e Coordenação Geral do Gabinete do Prefeito	6,170,000.00	6,524,600.00	6,887,100.00	7,269,800.00	26,851,500.00
	16,936,500.00	17,877,000.00	18,836,400.00	19,848,200.00	73,498,100.00
Total da	17,247,800.00	18,198,400.00	19,167,600.00	20,189,500.00	74,803,300.00



CÂMARA MUNICIPAL DE ARACAJU

Órgãos e Unidades Orçamentárias Responsáveis por Programa e Ações de Governo

PPA 2022 / 2025

LEI Nº 5.447 DE 25 DE JANEIRO DE 2022

Órgão: 12 - SECRETARIA MUNICIPAL DE GOVERNO

Unid. Orçamentária: 12201 - FUNDAÇÃO CULTURAL CIDADE DE ARACAJU - FUNCAJU

Programa/Ação	Valor Orçamentário				Total
	2022	2023	2024	2025	
0120 - GESTÃO PATRIMONIAL E CULTURAL					
1032 - Calendário Verão	207.500,00	214.200,00	220.800,00	227.500,00	870.000,00
2017 - Difusão do Patrimônio Histórico e Cultural de Aracaju	477.300,00	492.800,00	507.800,00	523.400,00	2.001.300,00
2108 - Programa de Formação Artístico Cultural	409.100,00	423.100,00	436.100,00	449.400,00	1.717.700,00
2109 - Revitalização do Centro Histórico de Aracaju	464.000,00	406.800,00	419.000,00	431.700,00	1.721.500,00
2112 - Sistema Municipal da Cultura	103.800,00	107.100,00	110.400,00	113.800,00	435.100,00
2155 - Promoção e Fomento da Cultura, em Especial das Quadrilhas Juninas	409.000,00	432.000,00	456.000,00	482.000,00	1.779.000,00
2243 - Apoio aos Festejos e Datas Comemorativas	399.400,00	412.400,00	425.000,00	438.000,00	1.674.800,00
	2.470.100,00	2.488.400,00	2.575.100,00	2.665.800,00	10.199.400,00
0191 - OPERAÇÕES ESPECIAIS					
2025 - Pagamento de Decisões Judiciais/ FUNCAJU	700.000,00	790.000,00	800.000,00	810.000,00	3.100.000,00
	700.000,00	790.000,00	800.000,00	810.000,00	3.100.000,00
0213 - GESTÃO ADMINISTRATIVA					
2015 - Manutenção e Coordenação Geral - FUNCAJU	4.808.000,00	4.833.800,00	5.078.000,00	5.335.000,00	20.054.800,00
	4.808.000,00	4.833.800,00	5.078.000,00	5.335.000,00	20.054.800,00

Total da Unidade:	7.978.100,00	8.112.200,00	8.453.100,00	8.810.800,00	33.354.200,00
--------------------------	---------------------	---------------------	---------------------	---------------------	----------------------

Total do Órgão:	25.225.900,00	26.310.600,00	27.620.700,00	29.000.300,00	108.157.500,00
------------------------	----------------------	----------------------	----------------------	----------------------	-----------------------



ESTADO DE SERGIPE
CÂMARA MUNICIPAL DE ARACAJU
Órgãos e Unidades Orçamentárias Responsáveis por Programa e Ações de Governo

Anexo VI

LEI Nº 5.447 DE 25 DE JANEIRO DE 2022

PPA 2022 / 2025

Órgão: 13 - SECRETARIA MUNICIPAL DA FAZENDA

Unid. Orçamentária: 13101 - SECRETARIA MUNICIPAL DA FAZENDA

Programa/Ação	Valor Orçamentário				Total
	2022	2023	2024	2025	
0012 - APOIO ÀS POLÍTICAS PÚBLICAS MUNICIPAIS					
2042 - Modernização Administrativa Fiscal do Município pelo PNAFM	8.885,200.00	8.000,000.00	6.000,000.00	4.000,000.00	26.885,200.00
	8,885,200.00	8,000,000.00	6,000,000.00	4,000,000.00	26,885,200.00
0180 - GESTÃO FISCAL EFICIENTE					
2245 - Fortalecimento da Gestão Fiscal através do PADF	2.288,300.00	2.373,200.00	2.450,300.00	2.523,800.00	9.635,600.00
2259 - Ampliação de Receitas Próprias da PMA	2.150,000.00	1.750,000.00	1.150,000.00	1.100,000.00	6.150,000.00
	4,438,300.00	4,123,200.00	3,600,300.00	3,623,800.00	15,785,600.00
0191 - OPERAÇÕES ESPECIAIS					
2305 - Encargos da Dívida Pública / SEMFAZ	2.205,000.00	2.600,000.00	3.000,000.00	3.400,000.00	11.205,000.00
2414 - Pagamento de Decisões Judiciais / SEMFAZ	150,000.00	200,000.00	300,000.00	280,000.00	930,000.00
9999 - Reserva de Contingência	30.000,000.00	33.000,000.00	35.000,000.00	38.000,000.00	136.000,000.00
	32,355,000.00	35,800,000.00	38,300,000.00	41,680,000.00	148,135,000.00
0213 - GESTÃO ADMINISTRATIVA					
2040 - Manutenção e Coordenação Geral da SEMFAZ	74.861,300.00	77.637,600.00	80.156,800.00	82.561,500.00	315.217,200.00
	74,861,300.00	77,637,600.00	80,156,800.00	82,561,500.00	315,217,200.00
Total da Unidade:	120,539,800.00	125,560,800.00	128,057,100.00	131,865,300.00	506,023,000.00
Total do Órgão:	120,539,800.00	125,560,800.00	128,057,100.00	131,865,300.00	506,023,000.00



Órgão: 14 - PROCURADORIA GERAL DO MUNICÍPIO

Unid. Orçamentária: 14101 - PROCURADORIA GERAL DO MUNICÍPIO

Programa/Ação	Valor Orçamentário				Total
	2022	2023	2024	2025	
0191 - OPERAÇÕES ESPECIAIS					
2052 - Pagamento de Decisões Judiciais/PGM	7.018.100,00	7.421.600,00	7.834.200,00	8.269.800,00	30.543.700,00
2099 - Pagamentos de Precatórios	43.222.600,00	60.500.000,00	49.500.000,00	50.000.000,00	203.222.600,00
	50.240.700,00	67.921.600,00	57.334.200,00	58.269.800,00	233.766.300,00
0213 - GESTÃO ADMINISTRATIVA					
2049 - Manutenção e Coordenação Geral - PGM	43.656.900,00	46.167.200,00	48.734.100,00	51.443.700,00	190.001.900,00
	43.656.900,00	46.167.200,00	48.734.100,00	51.443.700,00	190.001.900,00
Total da Unidade:	93.897.600,00	114.088.800,00	106.068.300,00	109.713.500,00	423.768.200,00
Total do Órgão:	93.897.600,00	114.088.800,00	106.068.300,00	109.713.500,00	423.768.200,00



LEI Nº 5.447 DE 25 DE JANEIRO DE 2022

Órgão: 16 - CONTROLADORIA GERAL DO MUNICÍPIO

Unid. Orçamentária: 16101 - CONTROLADORIA GERAL DO MUNICÍPIO

Programa/Ação	Valor Orçamentário				Total
	2022	2023	2024	2025	
0012 - APOIO ÀS POLÍTICAS PÚBLICAS MUNICIPAIS					
2114 - Aracaju Transparente	50.000,00	52.900,00	55.800,00	58.900,00	217.600,00
2311 - Controladoria Preventiva	72.600,00	75.000,00	77.300,00	79.700,00	304.600,00
	122.600,00	127.900,00	133.100,00	138.600,00	522.200,00
0213 - GESTÃO ADMINISTRATIVA					
2244 - Manutenção e Coordenação Geral - CGM	3.915.600,00	4.129.400,00	4.336.800,00	4.555.400,00	16.937.200,00
	3.915.600,00	4.129.400,00	4.336.800,00	4.555.400,00	16.937.200,00
Total da Unidade:	4.038.200,00	4.257.300,00	4.469.900,00	4.694.000,00	17.459.400,00
Total do Órgão:	4.038.200,00	4.257.300,00	4.469.900,00	4.694.000,00	17.459.400,00



LEI Nº 5.447 DE 25 DE JANEIRO DE 2022

Órgão: 17 - SECRETARIA MUNICIPAL DA EDUCAÇÃO

Unid. Orçamentária: 17101 - SECRETARIA MUNICIPAL DE EDUCAÇÃO

Programa/Ação	Valor Orçamentário				Total
	2022	2023	2024	2025	
0121 - ACESSO E QUALIDADE NA EDUCAÇÃO					
1013 - Construção, Ampliação, Reforma e Equipamentos da Educação Infantil Vinculado à Creche - PEGM	15.500.000,00	14.000.000,00	14.500.000,00	15.000.000,00	59.000.000,00
1014 - Construção, Ampliação, Reforma e Equipamentos da Educação Infantil Vinculado à Pré-escola - PEGM	12.000.000,00	13.000.000,00	13.500.000,00	14.000.000,00	52.500.000,00
1015 - Modernização da Infraestrutura Tecnológica e Fortalecimento do Uso de Tecnologias Educacionais Para as Escolas de Educação Infantil - Pré-escola - PEGM	1.267.900,00	1.340.800,00	1.415.300,00	1.494.000,00	5.518.000,00
1052 - Construção, Ampliação, Reforma e Equipamentos das Escolas do Ensino Fundamental - PEGM	26.000.000,00	27.000.000,00	28.000.000,00	29.000.000,00	110.000.000,00
1068 - Modernização da Infraestrutura Tecnológica e Fortalecimento do Uso de Tecnologias Educacionais Para as Escolas de Ensino Fundamental - PEGM	2.328.600,00	2.462.500,00	2.599.500,00	2.744.000,00	10.134.600,00
2014 - Execução de Programas de Formação Continuada para os Profissionais de Educação Infantil - Creche - PEGM	140.000,00	150.000,00	160.000,00	170.000,00	620.000,00
2019 - Execução de Programas de Formação Continuada para os Profissionais de Educação Infantil - Pré-escola - PEGM	140.000,00	150.000,00	160.000,00	170.000,00	620.000,00
2020 - Execução de Programas de Formação Continuada para os Profissionais do Ensino Fundamental - PEGM	480.000,00	500.000,00	520.000,00	540.000,00	2.040.000,00
2028 - Execução de Programas de Formação Continuada para os Profissionais da Educação Jovens e Adultos - PEGM	75.000,00	80.000,00	85.000,00	90.000,00	330.000,00
2035 - Execução de Programas de Formação Continuada para os Profissionais da Educação Especial - PEGM	130.000,00	140.000,00	150.000,00	160.000,00	580.000,00
2045 - Desenvolvimento da Educação Infantil Vinculado à Creche - PEGM	12.411.400,00	13.125.100,00	13.854.800,00	14.625.200,00	54.016.500,00
2046 - Desenvolvimento da Educação Infantil Vinculado à Pré-escola - PEGM	6.782.800,00	7.172.800,00	7.571.600,00	7.992.600,00	29.519.800,00
2047 - Valorização dos Profissionais da Educação Vinculados ao Atendimento Educacional Especializado	50.000,00	50.000,00	50.000,00	50.000,00	200.000,00
2050 - Valorização dos Profissionais da Educação Vinculado à Creche	6.055.800,00	6.404.000,00	6.760.000,00	7.135.900,00	26.355.700,00
2051 - Valorização dos Profissionais da Educação Vinculado à Pré-escola	9.427.100,00	9.969.200,00	10.523.500,00	11.108.600,00	41.028.400,00
2055 - Desenvolvimento da Alimentação Escolar da Educação Infantil Vinculado à Creche	3.493.800,00	3.694.700,00	3.900.200,00	4.117.000,00	15.205.700,00
2072 - Desenvolvimento do Ensino Fundamental - PEGM	13.276.800,00	14.040.300,00	14.821.000,00	15.645.000,00	57.783.100,00
2074 - Desenvolvimento da Alimentação Escolar do Ensino Fundamental	11.052.400,00	11.687.900,00	12.337.700,00	13.023.700,00	48.101.700,00
2081 - Desenvolvimento da Educação de Jovens e Adultos - PEGM	3.700,00	3.900,00	4.100,00	4.400,00	16.100,00
2082 - Desenvolvimento da Educação Especial - PEGM	5.177.800,00	5.475.500,00	5.779.900,00	6.101.300,00	22.534.500,00
2146 - Desenvolvimento da Alimentação Escolar da Educação Infantil Vinculado à Pré-Escola	3.589.900,00	3.796.300,00	4.007.400,00	4.230.200,00	15.623.800,00
2415 - Valorização dos Profissionais da Educação do Ensino Fundamental	18.782.900,00	19.862.900,00	20.967.300,00	22.133.000,00	81.746.100,00
2420 - Valorização dos Profissionais da Educação Vinculados à Educação de Jovens e Adultos	755.200,00	798.600,00	843.000,00	889.900,00	3.286.700,00
2421 - Desenvolvimento da Alimentação Escolar da Educação de Jovens e Adultos	1.057.200,00	1.117.900,00	1.180.100,00	1.245.700,00	4.600.900,00
2422 - Fornecimento e Manutenção da Merenda Escolar da Educação Especial - Atendimento Educacional Especializada -	360.000,00	380.000,00	400.000,00	425.000,00	1.565.000,00
	150.338.300,00	156.402.400,00	164.090.400,00	172.095.500,00	642.926.600,00
0213 - GESTÃO ADMINISTRATIVA					
1051 - Construção, Ampliação, Reforma e Equipamentos das Unidades Administrativas da SEMED	3.000.000,00	3.500.000,00	1.500.000,00	1.700.000,00	9.700.000,00
2070 - Estruturação, Coordenação e Manutenção das Atividades da SEMED	5.244.600,00	5.546.200,00	5.854.600,00	6.180.000,00	22.825.400,00
2092 - Pagamento de Pessoal Ativo da SEMED	43.115.000,00	45.594.200,00	48.129.200,00	50.805.200,00	187.643.600,00
	51.359.600,00	54.640.400,00	55.483.800,00	58.685.200,00	220.169.000,00
Total da	201.697.900,00	211.042.800,00	219.574.200,00	230.780.700,00	863.095.600,00



LEI Nº 5.447 DE 25 DE JANEIRO DE 2022

Órgão: 17 - SECRETARIA MUNICIPAL DA EDUCAÇÃO

Unid. Orçamentária: 17401 - FUNDEB

Programa/Ação	Valor Orçamentário				Total
	2022	2023	2024	2025	
0121 - ACESSO E QUALIDADE NA EDUCAÇÃO					
2064 - Remuneração dos Profissionais da Educação Vinculado à Pré-escola com Recursos do FUNDEB	17.612.200,00	18.000.000,00	19.660.500,00	20.753.600,00	76.026.300,00
2066 - Remuneração dos Profissionais da Educação de Jovens e Adultos com Recursos do FUNDEB	5.206.900,00	5.506.300,00	5.812.400,00	6.135.600,00	22.661.200,00
2071 - Remuneração dos Profissionais da Educação vinculados ao Atendimento Educacional Especializado com Recursos do FUNDEB	2.087.300,00	2.207.300,00	2.330.000,00	2.459.600,00	9.084.200,00
2134 - Remuneração dos Profissionais de Ensino Fundamental com Recursos do FUNDEB	127.741.700,00	134.281.900,00	140.969.600,00	148.029.000,00	551.022.200,00
2137 - Remuneração dos Profissionais da Educação Infantil Vinculado à Creche com Recursos do FUNDEB	5.465.700,00	5.780.000,00	6.101.400,00	6.440.600,00	23.787.700,00
2143 - Administração Geral	2.000.000,00	2.000.000,00	2.100.000,00	2.100.000,00	8.200.000,00
	160.113.800,00	167.775.500,00	176.973.900,00	185.918.400,00	690.781.600,00
Total da	160.113.800,00	167.775.500,00	176.973.900,00	185.918.400,00	690.781.600,00
Total do Órgão:	361.811.700,00	378.818.300,00	396.548.100,00	416.699.100,00	1.553.877.200,00



LEI Nº 5.447 DE 25 DE JANEIRO DE 2022

Órgão: 18 - SECRETARIA MUNICIPAL DE SAÚDE - SMS

Unid. Orçamentária: 18401 - FUNDO MUNICIPAL DE SAÚDE

Programa/Ação	Valor Orçamentário				Total
	2022	2023	2024	2025	
0012 - APOIO ÀS POLÍTICAS PÚBLICAS MUNICIPAIS					
2086 - Manutenção do Conselho Municipal de Saúde	209.000,00	209.000,00	209.000,00	209.000,00	836.000,00
2233 - Gestão da Política de Educação Permanente em Saúde	222.000,00	223.000,00	224.000,00	225.000,00	894.000,00
2234 - Gestão, Manutenção e Desenvolvimento Institucional da SMS	41.800.000,00	44.239.000,00	46.800.000,00	49.200.000,00	182.039.000,00
	42.231.000,00	44.671.000,00	47.233.000,00	49.634.000,00	183.769.000,00
0085 - ATENÇÃO A SAÚDE					
2005 - Gerenciamento de Parceria em Saúde	30.000.000,00	35.000.000,00	25.000.000,00	30.000.000,00	120.000.000,00
2088 - Gestão das Ações de Média e Alta Complexidade	340.000.000,00	364.000.000,00	368.000.000,00	370.000.000,00	1.442.000.000,00
2089 - Gestão das Ações de Vigilância em Saúde	25.888.100,00	27.311.900,00	28.763.500,00	30.293.800,00	112.257.300,00
2090 - Gestão das Ações da Atenção Básica	184.100.000,00	186.100.000,00	188.100.000,00	190.100.000,00	748.400.000,00
2235 - Operacionalização da Rede de Assistência Farmacêutica	8.100.000,00	8.500.000,00	9.000.000,00	9.500.000,00	35.100.000,00
	588.088.100,00	620.911.900,00	618.863.500,00	629.893.800,00	2.457.757.300,00
0191 - OPERAÇÕES ESPECIAIS					
2410 - Pagamento de Decisões Judiciais/Saúde	1.000.000,00	1.000.000,00	1.000.000,00	1.000.000,00	4.000.000,00
2411 - Juros e Amortização da Dívida	900.000,00	900.000,00	900.000,00	900.000,00	3.600.000,00
	1.900.000,00	1.900.000,00	1.900.000,00	1.900.000,00	7.600.000,00
0229 - PROGRAMA DE NAVEGAÇÃO DOS PACIENTES COM NEOPLASIA MALIGNA					
2560 - Execução do Programa de Navegação de Pacientes com Neoplasia Maligna	150.000,00	160.000,00	170.000,00	180.000,00	660.000,00
	150.000,00	160.000,00	170.000,00	180.000,00	660.000,00
Total da	632.369.100,00	667.642.900,00	668.166.500,00	681.607.800,00	2.649.786.300,00
Total do Órgão:	632.369.100,00	667.642.900,00	668.166.500,00	681.607.800,00	2.649.786.300,00



Órgão: 19 - SECRETARIA MUNIC. DA FAMÍLIA E DA ASSISTÊNCIA SOCI

Unid. Orçamentária: 19101 - SECRETARIA MUNIC. DA FAMÍLIA E DA ASSISTÊNCIA SOCIAL

Programa/Ação	Valor Orçamentário				Total
	2022	2023	2024	2025	
0012 - APOIO ÀS POLÍTICAS PÚBLICAS MUNICIPAIS					
2121 - Apoio às Instâncias de Controle Social	374.300,00	399.000,00	424.300,00	445.700,00	1.643.300,00
2139 - Gestão Social da Habitação - PEGM	12.000.000,00	13.400.000,00	14.100.000,00	14.000.000,00	53.500.000,00
2141 - Manutenção aos Conselhos Tutelares	646.900,00	687.900,00	724.800,00	763.700,00	2.823.300,00
	13.021.200,00	14.486.900,00	15.249.100,00	15.209.400,00	57.966.600,00
0213 - GESTÃO ADMINISTRATIVA					
2095 - Manutenção e Coordenação Geral - SEMFAS	55.300.200,00	57.064.100,00	60.236.900,00	63.586.100,00	236.187.300,00
	55.300.200,00	57.064.100,00	60.236.900,00	63.586.100,00	236.187.300,00
0227 - DIREITOS HUMANOS					
2144 - Promover Políticas de Garantia de Direitos Humanos - PEGM	200.000,00	250.000,00	300.000,00	350.000,00	1.100.000,00
	200.000,00	250.000,00	300.000,00	350.000,00	1.100.000,00
Total da	68.521.400,00	71.801.000,00	75.786.000,00	79.145.500,00	295.253.900,00



LEI Nº 5.447 DE 25 DE JANEIRO DE 2022

Órgão: 19 - SECRETARIA MUNIC. DA FAMÍLIA E DA ASSISTÊNCIA SOCI

Unid. Orçamentária: 19201 - FUNDAÇÃO MUNICIPAL DE FORMAÇÃO PARA O TRABALHO - FUNDAT

Programa/Ação	Valor Orçamentário				Total
	2022	2023	2024	2025	
0070 - PROMOÇÃO DO TRABALHO E GERAÇÃO DE RENDA					
1086 - Implantação do SINE Municipal	25.600,00	26.000,00	26.500,00	27.000,00	105.100,00
2027 - Capacitação e Qualificação Profissional	1.183.000,00	698.300,00	713.600,00	729.300,00	3.324.200,00
2031 - Intermediação Profissional	131.200,00	132.100,00	133.200,00	134.100,00	530.600,00
2032 - Apoiar Micros e Pequenos Empreendedores	327.000,00	228.000,00	228.700,00	179.600,00	963.300,00
	1.666,800,00	1.084,400,00	1.102,000,00	1.070,000,00	4,923,200,00
0213 - GESTÃO ADMINISTRATIVA					
2022 - Manutenção, Supervisão e Coordenação Geral - FUNDAT	5.895.800,00	6.143.100,00	6.393.600,00	6.657.100,00	25.089.600,00
	5,895,800,00	6,143,100,00	6,393,600,00	6,657,100,00	25,089,600,00
Total da Unidade:	7,562,600,00	7,227,500,00	7,495,600,00	7,727,100,00	30,012,800,00



ESTADO DE SERGIPE
CÂMARA MUNICIPAL DE ARACAJU
Órgãos e Unidades Orçamentárias Responsáveis por Programa e Ações de Governo

Anexo VI

LEI Nº 5.447 DE 25 DE JANEIRO DE 2022

PPA 2022 / 2025

Órgão: 19 - SECRETARIA MUNIC. DA FAMÍLIA E DA ASSISTÊNCIA SOCI

Unid. Orçamentária: 19401 - FUNDO MUNICIPAL DE ASSISTÊNCIA SOCIAL - FMAS

Programa/Ação	Valor Orçamentário				Total
	2022	2023	2024	2025	
0012 - APOIO ÀS POLÍTICAS PÚBLICAS MUNICIPAIS					
2004 - Manutenção do Conselho Municipal de Assistência Social	286,200.00	302,600.00	320,000.00	338,000.00	1,246,800.00
	286,200.00	302,600.00	320,000.00	338,000.00	1,246,800.00
0053 - GESTÃO DO SUAS					
2119 - Bloco de Gestão do SUAS	200,000.00	250,000.00	300,000.00	350,000.00	1,100,000.00
	200,000.00	250,000.00	300,000.00	350,000.00	1,100,000.00
0054 - PROTEÇÃO SOCIAL BÁSICA DO SUAS					
2550 - Bloco de Proteção Social Básica	4,828,800.00	5,089,300.00	5,535,500.00	5,686,600.00	21,140,200.00
	4,828,800.00	5,089,300.00	5,535,500.00	5,686,600.00	21,140,200.00
0128 - PROTEÇÃO SOCIAL ESPECIAL DE MÉDIA COMPLEXIDADE DO SUAS					
2110 - Serviços da Proteção Social Especial de Média Complexidade	1,246,400.00	1,365,200.00	1,435,500.00	1,559,800.00	5,606,900.00
	1,246,400.00	1,365,200.00	1,435,500.00	1,559,800.00	5,606,900.00
0129 - SERVIÇOS DE PROTEÇÃO SOCIAL ESPECIAL DE ALTA COMPLEXIDADE					
2107 - Bloco de Proteção Social Especial de Alta Complexidade - PEGM	4,908,400.00	5,229,200.00	5,506,000.00	5,848,200.00	21,491,800.00
	4,908,400.00	5,229,200.00	5,506,000.00	5,848,200.00	21,491,800.00
0216 - GESTÃO DO BOLSA FAMÍLIA/CADASTRO ÚNICO					
2313 - Bloco da Gestão do Bolsa Família/Cadastro Único - PEGM	2,034,700.00	2,151,600.00	2,271,400.00	2,397,600.00	8,855,300.00
	2,034,700.00	2,151,600.00	2,271,400.00	2,397,600.00	8,855,300.00
0228 - SEGURANÇA ALIMENTAR E NUTRICIONAL					
2007 - Outros Programas e Projetos Complementares	5,584,800.00	5,905,000.00	6,234,200.00	6,580,900.00	24,304,900.00
	5,584,800.00	5,905,000.00	6,234,200.00	6,580,900.00	24,304,900.00
Total da	19,089,300.00	20,292,900.00	21,602,600.00	22,761,100.00	83,745,900.00



LEI Nº 5.447 DE 25 DE JANEIRO DE 2022

Órgão: 19 - SECRETARIA MUNIC. DA FAMÍLIA E DA ASSISTÊNCIA SOCI

Unid. Orçamentária: 19402 - FDO MUNC DIREITOS CRIANÇA E DO ADOLESC. - FMDCA

Programa/Ação	Valor Orçamentário				Total
	2022	2023	2024	2025	
0069 - REDE DE ATENÇÃO A CRIANÇA E AO ADOLESCENTE					
2113 - Proteção dos Direitos da Criança e ao Adolescente	1,700,000.00	1,784,000.00	1,872,200.00	1,964,800.00	7,321,000.00
	1,700,000.00	1,784,000.00	1,872,200.00	1,964,800.00	7,321,000.00
Total da	1,700,000.00	1,784,000.00	1,872,200.00	1,964,800.00	7,321,000.00



Órgão: 19 - SECRETARIA MUNIC. DA FAMÍLIA E DA ASSISTÊNCIA SOCI

Unid. Orçamentária: 19403 - FUNDO MUNICIPAL DA PESSOA IDOSA

Programa/Ação	Valor Orçamentário				Total
	2022	2023	2024	2025	
0215 - ATENÇÃO A PESSOA IDOSA					
2173 - Gestão do Fundo Municipal da Pessoa Idosa	666,000.00	681,900.00	768,400.00	785,900.00	2,902,200.00
	666,000.00	681,900.00	768,400.00	785,900.00	2,902,200.00
Total da Unidade:	666,000.00	681,900.00	768,400.00	785,900.00	2,902,200.00
Total do Órgão:	97,539,300.00	101,787,300.00	107,524,800.00	112,384,400.00	419,235,800.00



LEI Nº 5.447 DE 25 DE JANEIRO DE 2022

Órgão: 20 - SECRETARIA MUNICIPAL DA COMUNICAÇÃO SOCIAL

Unid. Orçamentária: 20101 - SECRETARIA MUNICIPAL DE COMUNICAÇÃO SOCIAL

Programa/Ação	Valor Orçamentário				Total
	2022	2023	2024	2025	
0206 - CONECTANDO GESTÃO E PESSOAS					
2010 - Planejar e Desenvolver Campanhas de Utilidade Pública para a Divulgação das Políticas da PMA	3.900.000,00	3.900.000,00	3.900.000,00	3.900.000,00	15.600.000,00
2011 - Publicidade Legal	100.000,00	100.000,00	100.000,00	100.000,00	400.000,00
2132 - Apoio na Realização de Eventos de Interesse do Município	4.925.000,00	4.985.000,00	5.043.100,00	5.104.000,00	20.057.100,00
2312 - Planejar e Desenvolver Campanhas Institucionais para Divulgação das Políticas da PMA	5.925.000,00	5.920.000,00	5.915.000,00	5.910.000,00	23.670.000,00
	14.850.000,00	14.905.000,00	14.958.100,00	15.014.000,00	59.727.100,00
0213 - GESTÃO ADMINISTRATIVA					
2125 - Manutenção e Coordenação Geral - SECOM	7.191.000,00	7.578.000,00	7.873.000,00	8.388.000,00	31.030.000,00
	7.191.000,00	7.578.000,00	7.873.000,00	8.388.000,00	31.030.000,00

Total da Unidade:	22.041.000,00	22.483.000,00	22.831.100,00	23.402.000,00	90.757.100,00
--------------------------	----------------------	----------------------	----------------------	----------------------	----------------------

Total do Órgão:	22.041.000,00	22.483.000,00	22.831.100,00	23.402.000,00	90.757.100,00
------------------------	----------------------	----------------------	----------------------	----------------------	----------------------



LEI Nº 5.447 DE 25 DE JANEIRO DE 2022

Órgão: 21 - SEC. MUNIC. DO PLANEJAMENTO, ORÇAMENTO E GESTÃO

Unid. Orçamentária: 21101 - SECRETARIA MUNIC. DO PLANEJ. ORÇAMENTO E GESTÃO

Programa/Ação	Valor Orçamentário				Total
	2022	2023	2024	2025	
0012 - APOIO AS POLITICAS PUBLICAS MUNICIPAIS					
1093 - Trabalho Social, Reassentamento e Regularização Fundiária	1.400.000,00	1.300.000,00	1.200.000,00	1.100.000,00	5.000.000,00
1236 - Mobilidade Urbana	18.100.000,00	19.200.000,00	18.250.000,00	18.300.000,00	72.850.000,00
1404 - Saneamento Básico	3.800.000,00	3.900.000,00	3.950.000,00	4.000.000,00	15.650.000,00
2290 - Gestão Estratégica	1.200.000,00	1.300.000,00	1.400.000,00	1.500.000,00	5.400.000,00
2294 - Plano Diretor de Desenvolvimento Urbano de Aracaju.	100.000,00	100.000,00	100.000,00	100.000,00	400.000,00
	24.600.000,00	24.800.000,00	24.900.000,00	25.000.000,00	99.300.000,00
0122 - MODERNIZAÇÃO TECNOLÓGICA					
1416 - Aquisição de Equipamentos	1.000.000,00	1.000.000,00	1.000.000,00	1.000.000,00	4.000.000,00
1417 - Gestão Inteligente e Sustentável - PEGM	10.000.000,00	5.000.000,00	5.000.000,00	7.000.000,00	27.000.000,00
	11.000.000,00	6.000.000,00	6.000.000,00	8.000.000,00	31.000.000,00
0123 - VALORIZAÇÃO DO SERVIDOR					
2316 - Servidor Saudável - PEGM	300.000,00	350.000,00	400.000,00	450.000,00	1.500.000,00
	300.000,00	350.000,00	400.000,00	450.000,00	1.500.000,00
0124 - DESENVOLVIMENTO DE PROGRAMAS E PROJETOS ESPECIAIS - DPE					
1010 - Integração Urbana - PEGM	59.297.600,00	35.543.000,00	1.100.000,00	6.000.000,00	101.940.600,00
1016 - Administração, Estudos e Supervisão de Programas Externos - PEGM	12.952.300,00	11.677.000,00	11.344.000,00	6.000.000,00	41.973.300,00
1033 - Recuperação Ambiental - PEGM	12.048.000,00	11.122.000,00	1.544.000,00	6.000.000,00	30.714.000,00
1090 - Interconectividade Urbana - PEGM	100.002.300,00	67.260.000,00	15.093.500,00	6.000.000,00	188.355.800,00
1235 - Compensação Ambiental e Desapropriação - PEGM	4.720.300,00	3.600.000,00	3.000.000,00	6.000.000,00	17.320.300,00
	189.020.500,00	129.202.000,00	32.081.500,00	30.000.000,00	380.304.000,00
0125 - GESTÃO DA ESCOLA DE GOVERNO					
2301 - Manutenção e Coordenação da Escola de Gestão - PEGM	700.000,00	800.000,00	900.000,00	1.000.000,00	3.400.000,00
2302 - Capacitação e Desenvolvimento na Escola de Gestão - PEGM	500.000,00	600.000,00	700.000,00	800.000,00	2.600.000,00
	1.200.000,00	1.400.000,00	1.600.000,00	1.800.000,00	6.000.000,00
0191 - OPERAÇÕES ESPECIAIS					
2128 - Amortização da Dívida Externa	17.100.000,00	18.200.000,00	19.100.000,00	20.300.000,00	74.700.000,00
2131 - Amortização da Dívida Interna	20.400.000,00	22.100.000,00	23.300.000,00	25.000.000,00	90.800.000,00
2407 - Pagamento de Decisões Judiciais/SEPLOG	100.000,00	105.000,00	110.000,00	115.000,00	430.000,00
	37.600.000,00	40.405.000,00	42.510.000,00	45.415.000,00	165.930.000,00
0213 - GESTÃO ADMINISTRATIVA					
2075 - Manutenção e Conservação dos Centros de Artes e Esportes Unificados (CEUs)	175.000,00	185.000,00	195.000,00	205.000,00	760.000,00
2093 - Comunicação Organizacional	20.000,00	30.000,00	40.000,00	50.000,00	140.000,00
2130 - Manutenção, Supervisão e Coordenação Geral - SEPLOG	31.000.000,00	33.500.000,00	35.000.000,00	37.000.000,00	136.500.000,00
2156 - Concurso Público - Poder Executivo	170.000,00	180.000,00	190.000,00	200.000,00	740.000,00
2291 - Captação de Recursos - PEGM	120.000,00	140.000,00	170.000,00	200.000,00	630.000,00
2292 - Gestão Documental e Patrimonial	400.000,00	400.000,00	400.000,00	400.000,00	1.600.000,00
	31.885.000,00	34.435.000,00	35.995.000,00	38.055.000,00	140.370.000,00
Total da Unidade:	295.605.500,00	236.592.000,00	143.486.500,00	148.720.000,00	824.404.000,00



LEI Nº 5.447 DE 25 DE JANEIRO DE 2022

Programa/Ação	Valor Orçamentário				Total
	2022	2023	2024	2025	
0126 - GESTÃO DOS BENEFÍCIOS PREVIDENCIÁRIOS					
2002 - Assegurar a Subsistência dos Aposentados e Pensionistas da Câmara	21.826.500,00	23.081.500,00	24.364.900,00	25.719.600,00	94.992.500,00
2062 - Assegurar a Subsistência dos Aposentados e Pensionistas da Administração Geral	118.278.800,00	120.837.700,00	127.556.300,00	134.648.400,00	501.321.200,00
2400 - Assegurar a Subsistência dos Aposentados e Pensionistas Magistério	170.841.000,00	180.664.400,00	190.709.400,00	201.312.800,00	743.527.600,00
2401 - Assegurar a Subsistência dos Aposentados e Pensionistas Concursados	6.618.700,00	6.999.300,00	7.388.500,00	7.799.500,00	28.806.000,00
2402 - Assegurar a Subsistência dos Aposentados e Pensionistas Saúde	30.120.500,00	31.852.400,00	33.623.400,00	35.492.900,00	131.089.200,00
2403 - Assegurar a Subsistência dos Aposentados e Pensionistas SMTT	1.984.900,00	2.099.000,00	2.215.700,00	2.339.000,00	8.638.600,00
	349.670.400,00	365.534.300,00	385.858.200,00	407.312.200,00	1.508.375.100,00
0127 - GESTÃO DO RPPS					
2063 - Assegurar as Condições Necessárias e Suficientes para Manutenção e Funcionamento do Aracaju Previdência	9.368.600,00	9.907.300,00	10.458.100,00	11.039.600,00	40.773.600,00
2076 - Reserva de Contingência RPPS - Fundo Previdenciário	85.000.000,00	92.500.000,00	101.500.000,00	110.000.000,00	389.000.000,00
2105 - Assegurar recursos para Reforma da sede do Instituto - Aracaju Previdência	200.000,00	150.000,00	0,00	0,00	350.000,00
2106 - Implementar o Censo Previdenciário dos Beneficiários do Aracaju Previdência	500.000,00	0,00	0,00	0,00	500.000,00
2298 - Implementar Gestão da Informação e Sistemas de Tecnologia do Aracaju Previdência	2.000.000,00	0,00	0,00	0,00	2.000.000,00
	97.068.600,00	102.557.300,00	111.958.100,00	121.039.600,00	432.623.600,00
0191 - OPERAÇÕES ESPECIAIS					
2083 - Assegurar Pagamento das Decisões Judiciais aos Servidores Aposentados e Pensionistas do Município - Plano	1.500.000,00	1.000.000,00	1.000.000,00	500.000,00	4.000.000,00
2111 - Assegurar Pagamento das Decisões Judiciais aos Servidores Aposentados e Pensionistas do Município - Plano	100.000,00	100.000,00	100.000,00	100.000,00	400.000,00
	1.600.000,00	1.100.000,00	1.100.000,00	600.000,00	4.400.000,00
0213 - GESTÃO ADMINISTRATIVA					
2061 - Proporcionar Apoio Necessário aos Conselhos e Comitês Vinculados ao Aracaju Previdência	100.000,00	100.000,00	100.000,00	100.000,00	400.000,00
	100.000,00	100.000,00	100.000,00	100.000,00	400.000,00
Total da	448.439.000,00	469.291.600,00	499.016.300,00	529.051.800,00	1.945.798.700,00



LEI Nº 5.447 DE 25 DE JANEIRO DE 2022

Órgão: 21 - SEC. MUNIC. DO PLANEJAMENTO, ORÇAMENTO E GESTÃO

Unid. Orçamentária: 21301 - FUNDO MUNICIPAL DE DESENVOLVIMENTO URBANO E AMBIENTAL

Programa/Ação	Valor Orçamentário				Total
	2022	2023	2024	2025	
0012 - APOIO ÀS POLÍTICAS PÚBLICAS MUNICIPAIS					
2135 - Gestão da Política Urbana	1.500,000.00	10.000,000.00	8.000,000.00	8.000,000.00	27.500,000.00
	1.500,000.00	10.000,000.00	8.000,000.00	8.000,000.00	27.500,000.00
Total da	1,500,000.00	10,000,000.00	8,000,000.00	8,000,000.00	27,500,000.00



LEI Nº 5.447 DE 25 DE JANEIRO DE 2022

Órgão: 21 - SEC. MUNIC. DO PLANEJAMENTO, ORÇAMENTO E GESTÃO

Unid. Orçamentária: 21302 - FUNDO MUNICIPAL DE HABITAÇÃO DE INTERESSE SOCIAL - FMHIS

Programa/Ação	Valor Orçamentário				Total
	2022	2023	2024	2025	
0012 - APOIO ÀS POLITICAS PÚBLICAS MUNICIPAIS					
2303 - Projetos Habitacionais	1.000.000,00	5.000.000,00	5.000.000,00	5.000.000,00	16.000.000,00
	1.000.000,00	5.000.000,00	5.000.000,00	5.000.000,00	16.000.000,00
Total da	1.000.000,00	5.000.000,00	5.000.000,00	5.000.000,00	16.000.000,00
Total do Órgão:	746.544.500,00	720.883.600,00	655.502.800,00	690.771.800,00	2.813.702.700,00



Órgão: 22 - SECRETARIA MUNICIPAL DA JUVENTUDE E DO ESPORTE

Unid. Orçamentária: 22101 - SECRETARIA MUNICIPAL DA JUVENTUDE E DO ESPORTE

Programa/Ação	Valor Orçamentário				Total
	2022	2023	2024	2025	
0205 - FOMENTAR O ACESSO AO ESPORTE, PARADESPORTO, À CULTURA E AO LAZER					
1073 - Promover a Inclusão Social Através do Esporte e Paradesporto	2.772,500.00	2.921,700.00	3.078,100.00	3.243,400.00	12.015,700.00
2067 - Divulgar Aracaju através do Esporte e Apoiar o Esporte e Paradesporto de Alto Rendimento - PEGM	674,400.00	696,300.00	717,600.00	739,600.00	2.827,900.00
2091 - Corrida Cidade de Aracaju - PEGM	1,016,700.00	1,049,800.00	1,081,900.00	1,115,000.00	4,263,400.00
2157 - Estação Cidadania - Esporte (CIE)	1,442,500.00	1,500,500.00	1,559,100.00	1,620,100.00	6,122,200.00
2219 - Esporte, Paradesporto, Lazer e Políticas Públicas para Juventude e o Idoso - PEGM	1,930,600.00	1,994,600.00	2,056,900.00	2,121,300.00	8,103,400.00
	7,836,700.00	8,162,900.00	8,493,600.00	8,839,400.00	33,332,600.00
0213 - GESTÃO ADMINISTRATIVA					
2224 - Manutenção e Coordenação Geral - SEJESP	11,620,200.00	12,284,400.00	12,979,900.00	13,715,700.00	50,600,200.00
	11,620,200.00	12,284,400.00	12,979,900.00	13,715,700.00	50,600,200.00

Total da Unidade:	19,456,900.00	20,447,300.00	21,473,500.00	22,555,100.00	83,932,800.00
--------------------------	----------------------	----------------------	----------------------	----------------------	----------------------

Total do Órgão:	19,456,900.00	20,447,300.00	21,473,500.00	22,555,100.00	83,932,800.00
------------------------	----------------------	----------------------	----------------------	----------------------	----------------------



LEI Nº 5.447 DE 25 DE JANEIRO DE 2022

PPA 2022 / 2025

Órgão: 24 - SECRETARIA MUNICIPAL DA DEFESA SOCIAL E DA CIDADAN

Unid. Orçamentária: 24101 - SECRETARIA MUNICIPAL DA DEFESA SOCIAL E DA CIDADANIA

Programa/Ação	Valor Orçamentário				Total
	2022	2023	2024	2025	
0213 - GESTÃO ADMINISTRATIVA					
2124 - MANUTENÇÃO E COORDENAÇÃO GERAL - SEMDEC	67.500,000.00	72.500,000.00	77.000,000.00	82.000,000.00	299,000,000.00
	67,500,000.00	72,500,000.00	77,000,000.00	82,000,000.00	299,000,000.00
0224 - ARACAJU SEGURA E RESILIENTE					
1017 - Videomonitoramento - PEGM	200,000.00	1,450,000.00	2,070,000.00	1,920,000.00	5,650,000.00
1018 - Patrulha Maria da Penha - PEGM	100,000.00	100,000.00	100,000.00	100,000.00	400,000.00
1020 - Monitoramento do Clima - PEGM	180,000.00	180,000.00	180,000.00	180,000.00	720,000.00
2084 - ARACAJU RESILIENTE - PEGM	200,000.00	250,000.00	300,000.00	350,000.00	1,100,000.00
	680,000.00	1,990,000.00	2,650,000.00	2,550,000.00	7,870,000.00
Total da Unidade:	68,180,000.00	74,490,000.00	79,650,000.00	84,550,000.00	306,870,000.00



Órgão: 24 - SECRETARIA MUNICIPAL DA DEFESA SOCIAL E DA CIDADAN

Unid. Orçamentária: 24201 - SUPERINTENDÊNCIA MUNICIPAL DE TRANSPORTE E TRÂNSITO - SMTT

Programa/Ação	Valor Orçamentário				Total
	2022	2023	2024	2025	
0191 - OPERAÇÕES ESPECIAIS					
2053 - Pagamento de Decisões Judiciais	268,800.00	280,700.00	292,600.00	305,000.00	1,147,100.00
2405 - Pagamento de Encargos da Dívida	38,900.00	42,000.00	44,300.00	48,000.00	173,200.00
	307,700.00	322,700.00	336,900.00	353,000.00	1,320,300.00
0192 - TRANSITO EFICIENTE					
1065 - Ações Educativas para o Trânsito - PEGM	200,000.00	250,000.00	300,000.00	350,000.00	1,100,000.00
	200,000.00	250,000.00	300,000.00	350,000.00	1,100,000.00
0193 - MOBILIDADE URBANA					
1066 - Transporte Público Integrado	470,900.00	485,200.00	499,200.00	513,600.00	1,968,900.00
1616 - Mobilidade Urbana Inteligente - PEGM	7,000,000.00	0.00	0.00	0.00	7,000,000.00
	7,470,900.00	485,200.00	499,200.00	513,600.00	8,968,900.00
0213 - GESTÃO ADMINISTRATIVA					
2170 - Manutenção e Coordenação Geral - ADM	6,189,000.00	6,513,400.00	6,822,800.00	7,157,900.00	26,683,100.00
2178 - Manutenção e Coordenação Geral - TRÂNSITO	55,007,200.00	58,497,600.00	62,055,500.00	65,783,400.00	241,343,700.00
	61,196,200.00	65,011,000.00	68,878,300.00	72,941,300.00	268,026,800.00
Total da Unidade:	69,174,800.00	66,068,900.00	70,014,400.00	74,157,900.00	279,416,000.00



Órgão: 24 - SECRETARIA MUNICIPAL DA DEFESA SOCIAL E DA CIDADAN

Unid. Orçamentária: 24401 - FUNDO MUNICIPAL DE DEFESA DO CONSUMIDOR - FUNDECON

Programa/Ação	Valor Orçamentário				Total
	2022	2023	2024	2025	
0213 - GESTÃO ADMINISTRATIVA					
2021 - Manutenção das Atividades do FUNDECON	360,000.00	380,000.00	400,000.00	420,000.00	1,560,000.00
	360,000.00	380,000.00	400,000.00	420,000.00	1,560,000.00
Total da Unidade:	360,000.00	380,000.00	400,000.00	420,000.00	1,560,000.00
Total do Órgão:	137,714,800.00	140,938,900.00	150,064,400.00	159,127,900.00	587,846,000.00



LEI Nº 5.447 DE 25 DE JANEIRO DE 2022

Órgão: 26 - SECRETARIA MUNICIPAL DA IND. COMÉRCIO E TURISMO.

Unid. Orçamentária: 26101 - SECRETARIA MUNICIPAL DA INDUSTRIA, COMERCIO E TURISMO

Programa/Ação	Valor Orçamentário				Total
	2022	2023	2024	2025	
0207 - ATIVIDADES DE ESTÍMULO À INDÚSTRIA, COMÉRCIO, SERVIÇOS E TURISMO					
1007 - Aracaju na Palma da Mão - PEGM	265.600,00	280.900,00	296.500,00	313.000,00	1.156.000,00
2003 - Venha Sentir Aracaju - PEGM	2.841.100,00	3.143.500,00	3.145.900,00	3.348.500,00	12.479.000,00
2211 - Promover Atividades de Estímulo à Indústria - PEGM	170.000,00	179.800,00	189.800,00	200.300,00	739.900,00
2212 - Promover Atividades de Estímulo ao Comércio e Serviços - PEGM	170.000,00	179.800,00	189.800,00	200.300,00	739.900,00
	3.446.700,00	3.784.000,00	3.822.000,00	4.062.100,00	15.114.800,00
0213 - GESTÃO ADMINISTRATIVA					
2248 - Manutenção e Coordenação Geral da SEMICT	22.274.900,00	23.557.900,00	24.869.600,00	26.254.000,00	96.956.400,00
	22.274.900,00	23.557.900,00	24.869.600,00	26.254.000,00	96.956.400,00
Total da	25.721.600,00	27.341.900,00	28.691.600,00	30.316.100,00	112.071.200,00



Órgão: 26 - SECRETARIA MUNICIPAL DA IND. COMÉRCIO E TURISMO.

Unid. Orçamentária: 26301 - EMPRESA MUNICIPAL DE SERVIÇOS URBANOS - EMSURB

Programa/Ação	Valor Orçamentário				Total
	2022	2023	2024	2025	
0191 - OPERAÇÕES ESPECIAIS					
2404 - Pagamentos de Decisões Judiciais/EMSURB	123,600.00	130,700.00	138,000.00	46,000.00	438,300.00
2408 - Pagamentos de Encargos da Dívida/EMSURB	48,100.00	51,300.00	54,000.00	57,500.00	210,900.00
	171,700.00	182,000.00	192,000.00	103,500.00	649,200.00
0209 - MANEJO E TRATAMENTO SUSTENTAVEL DOS RESÍDUOS SÓLIDOS					
1055 - Expandir a Operação Cata Bagulho e Volumosos	72,700.00	75,000.00	77,300.00	79,700.00	304,700.00
1056 - Implantação de Ecopontos (PEVs)	249,000.00	257,100.00	265,000.00	273,100.00	1,044,200.00
1057 - Gerenciamento dos Resíduos da Construção Civil	124,500.00	128,500.00	132,500.00	136,500.00	522,000.00
1058 - Expandir a Coleta Seletiva para Todos os Bairros de Aracaju	8,100.00	8,400.00	8,700.00	9,000.00	34,200.00
2149 - Gestão de Resíduos Sólidos	162,214,700.00	167,486,700.00	172,611,800.00	177,893,700.00	680,206,900.00
	162,669,000.00	167,955,700.00	173,095,300.00	178,392,000.00	682,112,000.00
0211 - SERVIÇOS URBANOS - GESTÃO DOS EQUIPAMENTOS E ESPAÇOS PÚBLICOS					
1034 - Construção, Restauração e Ampliação de Cemitérios	200,000.00	250,000.00	300,000.00	350,000.00	1,100,000.00
1063 - Reforma e Ampliação dos Mercados	200,000.00	250,000.00	300,000.00	350,000.00	1,100,000.00
1500 - Construção, Ampliação, Restauração e Manutenção de Parques e Orlas	741,200.00	746,800.00	753,000.00	751,000.00	2,992,000.00
	1,141,200.00	1,246,800.00	1,353,000.00	1,451,000.00	5,192,000.00
0213 - GESTÃO ADMINISTRATIVA					
2222 - Manutenção da EMSURB	35,545,800.00	37,367,500.00	39,215,800.00	41,159,800.00	153,288,900.00
	35,545,800.00	37,367,500.00	39,215,800.00	41,159,800.00	153,288,900.00
Total da					
	199,527,700.00	206,752,000.00	213,856,100.00	221,106,300.00	841,242,100.00
Total do Órgão:					
	225,249,300.00	234,093,900.00	242,547,700.00	251,422,400.00	953,313,300.00



LEI Nº 5.447 DE 25 DE JANEIRO DE 2022

Órgão: 27 - SECRETARIA MUNICIPAL DA INFRAESTRUTURA

Unid. Orçamentária: 27101 - SECRETARIA MUNICIPAL DA INFRAESTRUTURA - SEMINFRA

Programa/Ação	Valor Orçamentário				Total
	2022	2023	2024	2025	
0191 - OPERAÇÕES ESPECIAIS					
2127 - ENCARGOS DA DÍVIDA PÚBLICA/SEMINFRA	5.830.000,00	5.262.800,00	6.593.400,00	7.087.200,00	25.773.400,00
	5.830.000,00	6.262.800,00	6.593.400,00	7.087.200,00	25.773.400,00
0208 - INFRAESTRUTURA E DESENVOLVIMENTO URBANO DE ARACAJU					
1009 - URBANIZAÇÃO E ACESSIBILIDADE DE ARACAJU-PEGM	7.420.000,00	11.893.500,00	16.476.800,00	1.140.700,00	36.931.000,00
1012 - POLÍTICA MUNICIPAL DE HABITAÇÃO-PEGM	78.333.800,00	48.000.000,00	16.000.000,00	16.000.000,00	158.333.800,00
1025 - PROJETOS A CARGO DA SEMINFRA	10.236.000,00	19.000.000,00	10.000.000,00	1.000.000,00	40.236.000,00
2147 - ABASTECIMENTO DE ÁGUA E SANEAMENTO BÁSICO	1.226.200,00	1.265.900,00	1.303.800,00	1.343.500,00	5.139.400,00
2150 - ILUMINAÇÃO PÚBLICA INTELIGENTE - PPP	30.872.500,00	31.702.000,00	32.508.500,00	33.339.400,00	128.422.200,00
	128.088.500,00	111.861.400,00	76.288.900,00	52.823.600,00	369.062.400,00
0213 - GESTÃO ADMINISTRATIVA					
2214 - Manutenção e Coordenação Geral da SEMINFRA	26.439.700,00	27.930.100,00	29.452.800,00	31.059.600,00	114.882.200,00
	26.439.700,00	27.930.100,00	29.452.800,00	31.059.600,00	114.882.200,00
0225 - CIDADE DO FUTURO					
1419 - INFRAESTRUTURA, URBANIZAÇÃO E DRENAGEM	10.000.000,00	63.750.000,00	131.250.000,00	131.250.000,00	336.250.000,00
	10.000.000,00	63.750.000,00	131.250.000,00	131.250.000,00	336.250.000,00

Total da Unidade:	170.358.200,00	209.804.300,00	243.585.100,00	222.220.400,00	845.968.000,00
--------------------------	-----------------------	-----------------------	-----------------------	-----------------------	-----------------------

Cria o Projeto Estratégico 38.1 (P38.1) "Identificação e Regularização da Rede de Drenagem (Canais e Rios)" e garante a destinação de recursos oriundos do Programa 0225, Ação 1419 "Infraestrutura, Urbanização e Drenagem", no montante de 2% (dois por cento), a cada exercício financeiro, com a finalidade de promover a identificação e regularização das ligações clandestinas às redes de drenagem existentes no Município de Aracaju.



LEI Nº 5.447 DE 25 DE JANEIRO DE 2022

PPA 2022 / 2025

Órgão: 27 - SECRETARIA MUNICIPAL DA INFRAESTRUTURA

Unid. Orçamentária: 27301 - EMPRESA MUNICIPAL DE OBRAS E URBANIZAÇÃO - EMURB

Programa/Ação	Valor Orçamentário				Total
	2022	2023	2024	2025	
0191 - OPERAÇÕES ESPECIAIS					
2123 - Encargos da Dívida Pública/ EMURB	609,000.00	640,000.00	672,000.00	705,000.00	2,626,000.00
	609,000.00	640,000.00	672,000.00	705,000.00	2,626,000.00
0208 - INFRAESTRUTURA E DESENVOLVIMENTO URBANO DE ARACAJU					
1027 - Implementação de Ações de Infraestrutura e Saneamento no Município de Aracaju	9,167,000.00	9,459,500.00	9,746,400.00	10,039,900.00	38,412,800.00
1047 - Ampliação e Modernização da Capacidade de Produção da EMURB	1,883,200.00	1,938,400.00	1,987,600.00	2,037,800.00	7,847,000.00
1054 - Construção/ Recuperação de Ruas, Pontes, Viadutos, Avenidas e Praças	58,447,100.00	41,537,800.00	26,000,000.00	28,000,000.00	153,984,900.00
	69,497,300.00	52,935,700.00	37,734,000.00	40,077,700.00	200,244,700.00
0213 - GESTÃO ADMINISTRATIVA					
2133 - Manutenção e Coordenação Geral da EMURB	48,651,500.00	51,082,300.00	53,538,700.00	56,128,700.00	209,401,200.00
	48,651,500.00	51,082,300.00	53,538,700.00	56,128,700.00	209,401,200.00

Total da Unidade:	118,757,800.00	104,658,000.00	91,944,700.00	96,911,400.00	412,271,900.00
--------------------------	-----------------------	-----------------------	----------------------	----------------------	-----------------------

Total do Órgão:	289,116,000.00	314,462,300.00	335,529,800.00	319,131,800.00	1,258,239,900.00
------------------------	-----------------------	-----------------------	-----------------------	-----------------------	-------------------------



Órgão: 28 - SECRETARIA MUNICIPAL DO MEIO AMBIENTE

Unid. Orçamentária: 28101 - SECRETARIA MUNICIPAL DO MEIO AMBIENTE - SEMA

Programa/Ação	Valor Orçamentário				Total
	2022	2023	2024	2025	
0012 - APOIO ÀS POLITICAS PÚBLICAS MUNICIPAIS					
2060 - Manutenção da Coordenação Geral do Horto	350,000.00	370,000.00	390,000.00	400,000.00	1,510,000.00
	350,000.00	370,000.00	390,000.00	400,000.00	1,510,000.00
0132 - PRO - ANIMAL					
2129 - Proteção ao Animal Comunitário	600,000.00	600,000.00	600,000.00	600,000.00	2,400,000.00
	600,000.00	600,000.00	600,000.00	600,000.00	2,400,000.00
0148 - ARACAJU SUSTENTÁVEL					
1005 - Fortalecimento da Gestão Ambiental de Aracaju	1,053,000.00	0.00	0.00	0.00	1,053,000.00
1019 - Aracaju mais Resiliente e Sustentavel	1,350,000.00	1,390,000.00	1,480,000.00	1,535,000.00	5,755,000.00
1080 - Aracaju mais Verde	450,000.00	500,000.00	510,000.00	515,000.00	1,975,000.00
1081 - Elaboração de Inventário de Emissão de Gases de Efeito Estufa	400,000.00	200,000.00	0.00	0.00	600,000.00
	3,253,000.00	2,090,000.00	1,990,000.00	2,050,000.00	9,383,000.00
0213 - GESTÃO ADMINISTRATIVA					
2201 - Manutenção e Coordenação Geral da SEMA	8,250,000.00	8,750,000.00	9,200,000.00	9,750,000.00	35,950,000.00
2310 - Gestão da Política de Capacitação e Treinamento	105,000.00	110,000.00	115,000.00	120,000.00	450,000.00
	8,355,000.00	8,860,000.00	9,315,000.00	9,870,000.00	36,400,000.00
Total da Unidade:	12,558,000.00	11,920,000.00	12,295,000.00	12,920,000.00	49,693,000.00



LEI Nº 5.447 DE 25 DE JANEIRO DE 2022

PPA 2022 / 2025

Órgão: 28 - SECRETARIA MUNICIPAL DO MEIO AMBIENTE

Unid. Orçamentária: 28401 - FUNDO MUNICIPAL DO MEIO AMBIENTE - FMMA

Programa/Ação	Valor Orçamentário				Total
	2022	2023	2024	2025	
0012 - APOIO ÀS POLÍTICAS PÚBLICAS MUNICIPAIS					
1029 - Aquisição de Equipamento de Campo	100,000.00	110,000.00	120,000.00	130,000.00	460,000.00
2218 - Manutenção do Fundo Municipal do Meio Ambiente	850,000.00	900,000.00	950,000.00	1,000,000.00	3,700,000.00
	950,000.00	1,010,000.00	1,070,000.00	1,130,000.00	4,160,000.00
0148 - ARACAJU SUSTENTÁVEL					
2220 - Pesquisas de Atividades Urbanas e Ambientais	100,000.00	110,000.00	115,000.00	120,000.00	445,000.00
	100,000.00	110,000.00	115,000.00	120,000.00	445,000.00

Total da Unidade:	1,050,000.00	1,120,000.00	1,185,000.00	1,250,000.00	4,605,000.00
--------------------------	---------------------	---------------------	---------------------	---------------------	---------------------

Total do Órgão:	13,608,000.00	13,040,000.00	13,480,000.00	14,170,000.00	54,298,000.00
------------------------	----------------------	----------------------	----------------------	----------------------	----------------------

Total Geral:	2,859,669,000.00	2,959,645,000.00	2,958,073,000.00	3,049,264,000.00	11,826,651,000.00
---------------------	-------------------------	-------------------------	-------------------------	-------------------------	--------------------------



ESTADO DE SERGIPE
CÂMARA MUNICIPAL DE ARACAJU
METAS E PRIORIDADES - 2022
LEI Nº 5.447 DE 25 DE JANEIRO DE 2022

Anexo VII - Metas e Prioridades para 2022

PPA 2022-2025

METAS E PRIORIDADES - 2022		
EIXO ESTRUTURANTE 01	DEFENDER A VIDA E PROMOVER O DESENVOLVIMENTO HUMANO E SOCIAL	
OBJETIVO 01	GARANTIR E QUALIFICAR O ACESSO DA POPULAÇÃO DE ARACAJU AOS SERVIÇOS DE SAÚDE	
	PROJETO ESTRATÉGICO (P)	UND. ORÇAMENTÁRIA
P01 - AUMENTO DA COBERTURA DA ESTRATÉGIA SAÚDE DA FAMÍLIA (ESF)		SMS
P02 - REDUÇÃO DO TEMPO DE ESPERA DE CONSULTAS ESPECIALIZADAS E EXAMES		SMS
P03 - IMPLANTAÇÃO DA LINHA DE CUIDADO MATERNO-INFANTIL E MULHER		SMS
P04 - APERFEÇOAMENTO DA GESTÃO E IMPLANTAÇÃO DA PPP EM SAÚDE		SMS
OBJETIVO 02	CONTRIBUIR PARA AUMENTAR A EXPECTATIVA E QUALIDADE DE VIDA	
P05 - IMPLANTAÇÃO DA LINHA DE CUIDADO DOENTES CRÔNICOS		SMS
P06 - GESTÃO DAS AÇÕES DE ENFRENTAMENTO DA PANDEMIA DO CORONAVÍRUS		SMS
OBJETIVO 03	AMPLIAR ACESSO À EDUCAÇÃO INFANTIL E MELHORAR A APRENDIZAGEM NA REDE DE ENSINO	
P07 - DIMINUIÇÃO DA DISTORÇÃO IDADE-SÉRIE		SEMED
P08 - MELHORIA DA QUALIDADE DA APRENDIZAGEM		SEMED
P09 - IMPLANTAÇÃO DA EDUCAÇÃO DE TEMPO INTEGRAL		SEMED
P10 - AMPLIAÇÃO DA OFERTA DE VAGAS PARA EDUCAÇÃO INFANTIL		SEMED
OBJETIVO 04	AMPLIAR A PROTEÇÃO À 1ª INFÂNCIA	
P11 - ELABORAÇÃO DO PLANO MUNICIPAL DE PROTEÇÃO À INFÂNCIA		SEMED
OBJETIVO 05	REDUZIR A QUANTIDADE DE FAMÍLIAS QUE VIVEM EM SITUAÇÃO DE EXTREMA POBREZA	
P12 - REDUÇÃO DA EXTREMA POBREZA, MEDIANDO A RELAÇÃO DE TRABALHO E RENDA DAS MULHERES RESPONSÁVEIS FAMILIARES DE 18 A 44 ANOS		SEMEFAS
OBJETIVO 06	AMPLIAR A PROTEÇÃO AOS DIREITOS HUMANOS DE MULHERES, JOVENS E DAS POPULAÇÕES VULNERÁVEIS	
P13 - MELHORIA DO ATENDIMENTO DOS GRUPOS VULNERÁVEIS, BASE DE DADOS E REDE DE CIDADOS		SEMEFAS
OBJETIVO 07	CONTRIBUIR PARA A SEGURANÇA E AMPLIAR A PROTEÇÃO DOS ESPAÇOS ADMINISTRADOS PELO MUNICÍPIO	
P14 - AMPLIAÇÃO DO SISTEMA DE VIDEOMONITORAMENTO		SEMDEC
P15 - PREVENÇÃO E ARTICULAÇÃO COMUNITÁRIA NAS ÁREAS DE MAIOR VULNERABILIDADE		GYP
OBJETIVO 08	REDUZIR O DÉFICIT HABITACIONAL	
P16 - MELHORIA DAS UNIDADES HABITACIONAIS		EMURB
P17 - REGULARIZAÇÃO FUNDIÁRIA		EMURB
P18 - CONSTRUÇÃO DE UNIDADES HABITACIONAIS		EMURB




ESTADO DE SERGIPE
CÂMARA MUNICIPAL DE ARACAJU
METAS E PRIORIDADES - 2022
LEI Nº 5.447 DE 25 DE JANEIRO DE 2022

Anexo VII - Metas e Prioridades para 2022

PPA 2022-2025

METAS E PRIORIDADES - 2022

EIXO ESTRUTURANTE 01		DEFENDER A VIDA E PROMOVER O DESENVOLVIMENTO HUMANO E SOCIAL
OBJETIVO 09	FACILITAR E AMPLIAR O ACESSO AO ESPORTE, CULTURA E LAZER	UND, ORÇAMENTÁRIA
PROJETO ESTRATÉGICO (P)		
P19 - FOMENTO AO ESPORTE SISTEMATIZADO		SEMESP
P20 - OCUPAÇÃO DOS ESPAÇOS ESPORTIVOS E DE LAZER		SEMESP
P21 - AMPLIAÇÃO DO ACESSO À CULTURA A PARTIR DAS PLATAFORMAS DIGITAIS		FUNCAJU
P22 - ESTRUTURAÇÃO DO CALENDÁRIO CULTURAL		FUNCAJU
P23 - RESSIGNIFICAÇÃO DOS ESPAÇOS CULTURAIS		FUNCAJU
OBJETIVO 10	AVANÇAR NA PROTEÇÃO ANIMAL	
P24 - CARROCEIROS: SUBSTITUIÇÃO DAS CARROÇAS DE TRACÇÃO ANIMAL		EMSUBR
P25 - PRÓ-ANIMAL: RESGATE, ACOLHIMENTO, TRATAMENTO E ADOÇÃO (Animais Comunitários)		SEMA
EIXO ESTRUTURANTE 02		
PROMOVER O DESENVOLVIMENTO ECONÔMICO E URBANO SUSTENTÁVEIS		
OBJETIVO 11	FOMENTAR O DESENVOLVIMENTO ECONÔMICO, O TRABALHO E A RENDA	
P26 - ESTRUTURAÇÃO DO ECOSISTEMA DE FOMENTO AO DESENVOLVIMENTO ECONÔMICO		SEMAFZ
P27 - AUMENTO DA PARTICIPAÇÃO DO TURISMO NA RENDA DA CIDADE		SEMCT
P28 - ELABORAÇÃO DA POLÍTICA DE ATRAÇÃO DE EMPRESAS...		SEMAFZ
P29 - NOVA FUNDAT - QUALIFICAÇÃO PROFISSIONAL (Identificação de Nichos de Mercado)		FUNDAF
P30 - MELHORIA NO AMBIENTE DE NEGÓCIOS		SEMAFZ
OBJETIVO 12	MANTER O EQUILÍBRIO FISCAL	
P31 - AMPLIAÇÃO DA RECEITA TRIBUTÁRIA DO MUNICÍPIO		SEMAFZ
P32 - AMPLIAÇÃO DO USO DE PARCEIRIAS PÚBLICO-PRIVADAS: PPPs e Concessões		SEMAFZ
OBJETIVO 13	MELHORAR A INFRAESTRUTURA DA CIDADE, COM ÊNFASE NAS ÁREAS MAIS VULNERÁVEIS	
P33 - CIDADE EXPANSÃO: Desenvolvimento Sustentável da Zona de Expansão		EMURB
P34 - IMPLANTAÇÃO DA AVENIDA PERIMETRAL		EMURB
P35 - QUALIFICAÇÃO DA INFRAESTRUTURA NOS BAIRROS		EMURB
P36 - REVITALIZAÇÃO DO PARQUE DA SEMENTERA		EMSUBR
P37 - CONSTRUÇÃO DA MATERNIDADE PÚBLICA DO MUNICÍPIO		SMS
P38 - REQUALIFICAÇÃO DO SISTEMA DE MACRO E MICRO DRENAGEM (Canais e Rios)		EMURB
P38.1 - IDENTIFICAÇÃO E REGULARIZAÇÃO DA REDE DE DRENAGEM (Canais e Rios) - Destinar 2% da Ação 1419-Infraestrutura, Urbanização e Drenagem, a cada exercício financeiro, para identificar e regularizar as ligações clandestinas às redes de drenagem.		EMURB
P39 - CIDADE LÚZ: Requalificação do Parque de Iluminação Pública de Aracaju		EMURB



ESTADO DE SERGIPE
CÂMARA MUNICIPAL DE ARACAJU
METAS E PRIORIDADES - 2022

LEI Nº 5.447 DE 25 DE JANEIRO DE 2022

Anexo VII - Metas e Prioridades para 2022

PPA 2022-2025

METAS E PRIORIDADES - 2022	
EIXO ESTRUTURANTE 02	PROMOVER O DESENVOLVIMENTO ECONÔMICO E URBANO SUSTENTÁVEIS
OBJETIVO 14	PLANEJAR E ORDENAR O USO E OCUPAÇÃO URBANA DA CIDADE
PROJETO ESTRATÉGICO (P)	
P40 - APROVAÇÃO DO NOVO PLANO DIRETOR URBANO DE ARACAJU	EMURB
P41 - VIABILIZAÇÃO DE PLEBISCITO PARA DEFINIÇÃO DOS LIMITES DE ARACAJU	EMURB
P42 - CIDADE CENTRAL: Revitalização do Centro	EMURB
OBJETIVO 15	TORNAR ARACAJU MAIS RESILIENTE E AMBIENTALMENTE SUSTENTÁVEL
PROJETO ESTRATÉGICO (P)	
P43 - ARACAJU RESILIENTE	SEMDEC
P44 - IMPLANTAÇÃO DO CENTRO DE MONITORAMENTO DO CLIMA	SEMDEC
P45 - ARACAJU MAIS VERDE: Arborização, Unidades de Conservação, Inventário e Incentivo de Plantio	SEMA
P46 - ELABORAÇÃO E IMPLANTAÇÃO DA POLÍTICA MUNICIPAL DE ENFRENTAMENTO ÀS MUDANÇAS CLIMÁTICAS	SEMA
P47 - AVANÇO NA GESTÃO INTEGRADA DE RESÍDUOS SÓLIDOS URBANOS	EMSURB
OBJETIVO 16	MELHORAR A MOBILIDADE URBANA E DIVERSIFICAR O TRANSPORTE PÚBLICO
P48 - IMPLANTAÇÃO DE NOVOS CORREDORES DE TRANSPORTE (Av. Maranhão, Tancredo Neves, Visconde de Maracajá, Centro-Siqueira)	SMTT
P49 - REVITALIZAÇÃO DOS TERMINAIS DE INTEGRAÇÃO (DIA, Mercado, Centro, Atalaia e Zona Oeste)	SMTT
P50 - IMPLANTAÇÃO DO CENTRO DE CONTROLE OPERACIONAL (CCO)	SMTT
P51 - AMPLIAÇÃO DA PONTE JK	SMTT
P52 - AMPLIAÇÃO E INTEGRAÇÃO DA MALHA CICLOVIÁRIA	SMTT
P53 - LICITAÇÃO DO TRANSPORTE URBANO	SMTT
P54 - DIVERSIFICAÇÃO DO TRANSPORTE PÚBLICO	SMTT
EIXO ESTRUTURANTE 03	GARANTIR UMA GESTÃO INOVADORA E DE EXCELÊNCIA
OBJETIVO 17	FACILITAR, AMPLIAR E QUALIFICAR O ACESSO DAS PESSOAS AOS SERVIÇOS
P55 - IMPLANTAÇÃO DE TENDIMENTO MULTICANAL	SEPILOG
P56 - IMPLANTAÇÃO DO INTEGRADOR DE SERVIÇOS	SEPILOG
OBJETIVO 18	FOMENTAR UM AMBIENTE PROPÍCIO À INOVAÇÃO E TECNOLOGIA
PROJETO ESTRATÉGICO (P)	
P57 - FOMENTO AO AMBIENTE INOVADOR NA ADMINISTRAÇÃO PÚBLICA E AO EMPREENDEDORISMO INOVADOR NA CIDADE	UNP, ORÇAMENTÁRIA
OBJETIVO 19	AMPLIAR A TRANSPARÊNCIA E O ACESSO À INFORMAÇÃO
P58 - AMPLIAÇÃO E MODERNIZAÇÃO DO PORTAL DA TRANSPARÊNCIA	CGM
OBJETIVO 20	MELHORAR A EFICIÊNCIA DOS SERVIÇOS DA PREFEITURA
P59 - MAPEAMENTO, MODELAGEM E IMPLEMENTAÇÃO DOS PROCESSOS, FLUXOS E CARTA DE SERVIÇOS	SEPILOG
P60 - LIMPIZAÇÃO DE BASES CADASTRAIS DE IDENTIFICAÇÃO DO CIDADÃO E INTEGRAÇÃO DOS SISTEMAS - CADASTRO ÚNICO	SEPILOG



ESTADO DE SERGIPE
CÂMARA MUNICIPAL DE ARACAJU
Demonstrativo da Receita Por Categoria Econômica

Anexo VIII - Receita Por Categoria Econômica

LEI Nº 5.447 DE 25 DE JANEIRO DE 2022

Categoria Econômica	Fonte	Ano					TOTAL 2022 / 2025
		2022	2023	2024	2025		
1000000000	RECEITAS CORRENTES	2.322.614.600,00	2.437.755.500,00	2.551.168.200,00	2.669.333.600,00	9.980.868.900,00	
4100000000	IMPOSTOS, TAXAS E CONTRIBUIÇÕES DE MELHORIA	796.557.100,00	841.556.400,00	887.544.100,00	934.945.400,00	3.460.603.000,00	
1110000000	IMPOSTOS	763.358.500,00	807.251.600,00	852.181.300,00	898.491.300,00	3.321.282.700,00	
1112000000	IMPOSTOS SOBRE O PATRIMÔNIO	353.024.400,00	373.323.300,00	394.366.900,00	415.518.200,00	1.536.232.800,00	
1112500000	Imposto sobre a Propriedade Predial e Territorial Urbana	298.575.600,00	315.743.700,00	333.080.500,00	351.430.700,00	1.298.830.500,00	
1112500100	Imposto sobre a Propriedade Predial e Territorial Urbana - Principal	56.843.400,00	60.111.600,00	63.417.700,00	66.905.700,00	247.278.400,00	
1112500100	Imposto sobre a Propriedade Predial e Territorial Urbana - Principal	127.547.300,00	134.881.700,00	142.271.100,00	150.126.900,00	554.827.000,00	
1112500200	Imposto sobre a Propriedade Predial e Territorial Urbana - Principal	45.510.700,00	48.127.500,00	50.774.500,00	53.567.100,00	197.979.800,00	
1112500200	Imposto sobre a Propriedade Predial e Territorial Urbana - Multas e Juros	558.600,00	590.800,00	623.300,00	657.600,00	2.430.300,00	
1112500200	Imposto sobre a Propriedade Predial e Territorial Urbana - Multas e Juros	1.208.100,00	1.277.600,00	1.347.900,00	1.422.000,00	5.255.600,00	
1112500200	Imposto sobre a Propriedade Predial e Territorial Urbana - Multas e Juros	489.400,00	517.500,00	545.900,00	576.000,00	2.128.800,00	
1112500300	Imposto sobre a Propriedade Predial e Territorial Urbana - Dívida Ativa	12.212.700,00	12.915.000,00	13.625.300,00	14.374.600,00	53.127.600,00	
1112500300	Imposto sobre a Propriedade Predial e Territorial Urbana - Dívida Ativa	15.375.200,00	16.259.200,00	17.153.500,00	18.096.900,00	66.884.800,00	
1112500300	Imposto sobre a Propriedade Predial e Territorial Urbana - Dívida Ativa	32.152.900,00	34.001.700,00	35.871.800,00	37.844.700,00	139.871.100,00	
1112500400	Imposto sobre a Propriedade Predial e Territorial Urbana - Dívida Ativa - Multas e Juros	1.319.600,00	1.395.400,00	1.472.200,00	1.553.100,00	5.740.300,00	
1112500400	Imposto sobre a Propriedade Predial e Territorial Urbana - Dívida Ativa - Multas e Juros	3.668.000,00	3.878.900,00	4.092.200,00	4.337.300,00	15.956.400,00	
1112500400	Imposto sobre a Propriedade Predial e Territorial Urbana - Dívida Ativa - Multas e Juros	1.689.700,00	1.786.800,00	1.885.100,00	1.988.800,00	7.350.400,00	
1112500000	Impostos sobre Transmissão "Inter Vivos" de Bens Imóveis e de Direitos Reais sobre Imóveis	54.448.800,00	57.579.600,00	61.286.400,00	64.087.500,00	237.402.300,00	
1112500100	Impostos sobre Transmissão "Inter Vivos" de Bens Imóveis e de Direitos Reais sobre Imóveis - Principal	13.609.100,00	14.391.600,00	15.183.200,00	15.018.300,00	59.202.200,00	
1112500100	Impostos sobre Transmissão "Inter Vivos" de Bens Imóveis e de Direitos Reais sobre Imóveis - Principal	10.887.800,00	11.513.800,00	12.147.100,00	12.815.200,00	47.363.900,00	
1112500100	Impostos sobre Transmissão "Inter Vivos" de Bens Imóveis e de Direitos Reais sobre Imóveis - Principal	29.929.700,00	31.650.800,00	33.931.300,00	35.227.900,00	130.739.700,00	
1112500200	Impostos sobre Transmissão "Inter Vivos" de Bens Imóveis e de Direitos Reais sobre Imóveis - Multas e Juros	3.900,00	4.100,00	4.400,00	4.600,00	17.000,00	
1112500200	Impostos sobre Transmissão "Inter Vivos" de Bens Imóveis e de Direitos Reais sobre Imóveis - Multas e Juros	15.000,00	15.800,00	16.700,00	17.600,00	65.100,00	
1112500200	Impostos sobre Transmissão "Inter Vivos" de Bens Imóveis e de Direitos Reais sobre Imóveis - Multas e Juros	3.300,00	3.500,00	3.700,00	3.900,00	14.400,00	
1113000000	IMPOSTOS SOBRE A RENDA E PROVENTOS DE QUALQUER NATUREZA	80.663.500,00	85.301.600,00	89.993.200,00	94.942.900,00	350.901.200,00	
1113000000	IMPOSTO SOBRE A RENDA - RETIDO NA FONTE	80.663.500,00	85.301.600,00	89.993.200,00	94.942.900,00	350.901.200,00	
1113003100	Imposto sobre a Renda - Retido na Fonte - Trabalho - Principal	15.651.900,00	16.551.800,00	17.462.200,00	18.422.800,00	68.088.700,00	
1113003100	Imposto sobre a Renda - Retido na Fonte - Trabalho - Principal	19.577.000,00	20.703.000,00	21.841.400,00	23.042.700,00	85.164.100,00	
1113003100	Imposto sobre a Renda - Retido na Fonte - Trabalho - Principal	40.199.600,00	42.510.700,00	44.849.100,00	47.315.600,00	174.875.000,00	
11130034100	Imposto sobre a Renda - Retido na Fonte - Outros Rendimentos - Principal	903.800,00	955.800,00	1.008.400,00	1.063.800,00	3.931.800,00	
11130034100	Imposto sobre a Renda - Retido na Fonte - Outros Rendimentos - Principal	1.109.700,00	1.173.500,00	1.238.000,00	1.306.100,00	4.827.300,00	
11130304100	Imposto sobre a Renda - Retido na Fonte - Outros Rendimentos - Principal	3.221.500,00	3.406.800,00	3.594.100,00	3.791.900,00	14.014.300,00	
1114000000	Impostos sobre a Produção e Circulação de Mercadorias e Serviços	329.670.600,00	348.626.700,00	367.821.200,00	388.030.200,00	1.434.148.700,00	
1114510000	Impostos sobre Serviços	329.670.600,00	348.626.700,00	367.821.200,00	388.030.200,00	1.434.148.700,00	



ESTADO DE SERGIPE
CÂMARA MUNICIPAL DE ARACAJU
Demonstrativo da Receita Por Categoria Econômica
LEI Nº 5.447 DE 25 DE JANEIRO DE 2022


Anexo VIII - Receita Por Categoria Econômica

	Categoria Econômica	Fonte	2022	2023	2024	2025	TOTAL 2022 / 2025
1114511100	Imposto sobre Serviços de Qualquer Natureza - ISSQN - Principal	15000000	180.983.600,00	191.368.900,00	201.914.400,00	212.998.500,00	787.265.400,00
1114511100	Imposto sobre Serviços de Qualquer Natureza - ISSQN - Principal	15001001	82.204.900,00	86.931.700,00	91.712.900,00	96.757.100,00	357.606.600,00
1114511100	Imposto sobre Serviços de Qualquer Natureza - ISSQN - Principal	15001002	65.713.800,00	69.492.400,00	73.314.400,00	77.346.700,00	285.867.300,00
1114511200	Imposto sobre Serviços de Qualquer Natureza - ISSQN - Multas e Juros	15000000	113.600,00	141.300,00	149.000,00	157.200,00	561.100,00
1114511200	Imposto sobre Serviços de Qualquer Natureza - ISSQN - Multas e Juros	15001001	48.500,00	51.300,00	54.100,00	57.100,00	211.000,00
1114511200	Imposto sobre Serviços de Qualquer Natureza - ISSQN - Multas e Juros	15001002	49.000,00	51.900,00	54.800,00	57.800,00	213.500,00
1114511300	Imposto sobre Serviços de Qualquer Natureza - ISSQN - Dívida Ativa	15001001	141.900,00	150.000,00	158.300,00	167.200,00	617.200,00
1114511300	Imposto sobre Serviços de Qualquer Natureza - ISSQN - Dívida Ativa	15000000	284.900,00	301.300,00	317.900,00	335.300,00	1.239.400,00
1114511300	Imposto sobre Serviços de Qualquer Natureza - ISSQN - Dívida Ativa	15001002	123.300,00	130.400,00	137.500,00	145.100,00	536.300,00
1114511400	Imposto sobre Serviços de Qualquer Natureza - ISSQN - Dívida Ativa - Multas e Juros	15001002	1.400,00	1.500,00	1.600,00	1.700,00	6.200,00
1114511400	Imposto sobre Serviços de Qualquer Natureza - ISSQN - Dívida Ativa - Multas e Juros	15000000	4.000,00	4.200,00	4.400,00	4.700,00	17.300,00
1114511400	Imposto sobre Serviços de Qualquer Natureza - ISSQN - Dívida Ativa - Multas e Juros	15001001	1.700,00	1.800,00	1.900,00	2.000,00	7.400,00
1121010000	TAXAS DE INSPEÇÃO, CONTROLE E FISCALIZAÇÃO	15000000	32.105.500,00	33.148.900,00	34.143.400,00	35.167.700,00	134.565.500,00
1121010100	Taxas de Inspeção, Controle e Fiscalização - Principal	15000000	31.754.600,00	32.777.800,00	33.751.900,00	34.754.700,00	133.039.000,00
1121010101	Taxa de Inspeção, Controle e Fiscalização - SMTT	15000000	167.100,00	176.700,00	186.500,00	196.700,00	727.000,00
1121010102	Taxa de Inspeção, Controle e Fiscalização - EMSURB	15000000	15.529.100,00	15.129.700,00	15.133.000,00	15.112.000,00	60.903.800,00
1121010103	Taxa de Inspeção, Controle e Fiscalização - EMURB	15000000	5.659.600,00	6.474.700,00	6.830.800,00	7.206.500,00	26.171.600,00
1121010104	Taxa de Inspeção, Controle e Fiscalização - TLF	15000000	9.145.400,00	9.671.300,00	10.203.200,00	10.754.300,00	39.784.200,00
1121010105	Taxa de Inspeção, Controle e Fiscalização - TLF - HE	15000000	328.800,00	347.700,00	366.900,00	387.000,00	1.430.400,00
1121010108	Taxa de Controle e Fiscalização Ambiental - FMMA	15000000	924.600,00	977.700,00	1.031.500,00	1.088.200,00	4.022.000,00
1121010200	Taxas de Inspeção, Controle e Fiscalização - Multas e Juros	15000000	350.900,00	371.100,00	391.500,00	413.000,00	1.526.500,00
1121010201	Taxa de Inspeção, Controle e Fiscalização - Multa e Juros - TLF	15000000	350.900,00	371.100,00	391.500,00	413.000,00	1.526.500,00
1121500000	Taxa de Fiscalização de Vigilância Sanitária	15000000	1.093.100,00	1.155.900,00	1.219.400,00	1.286.400,00	4.754.800,00
1121500100	Taxa de Fiscalização de Vigilância Sanitária - Principal	15000000	1.093.100,00	1.155.900,00	1.219.400,00	1.286.400,00	4.754.800,00
1121500107	Taxa de Fiscalização Sanitária	15000000	1.093.100,00	1.155.900,00	1.219.400,00	1.286.400,00	4.754.800,00
1200000000	CONTRIBUIÇÕES	15000000	97.799.300,00	100.977.800,00	104.007.000,00	107.127.300,00	409.911.400,00
1210000000	CONTRIBUIÇÕES SOCIAIS	15000000	62.403.200,00	63.796.900,00	64.056.100,00	65.164.900,00	255.421.100,00
1215000000	Contribuições para Regimes Próprios de Previdência e Sistema de Proteção Social	15000000	62.403.200,00	63.796.900,00	64.056.100,00	65.164.900,00	255.421.100,00
1215010000	Contribuição do Servidor Civil	18012111	34.603.200,00	31.446.900,00	37.526.000,00	36.599.000,00	140.175.100,00
1215011100	Contribuição do Servidor Civil Ativo - Principal	18001211	12.439.000,00	14.500.000,00	20.300.000,00	21.000.000,00	68.239.000,00
1215011100	Contribuição do Servidor Civil Ativo - Principal	18001121	10.000,00	10.000,00	10.000,00	10.000,00	40.000,00
1215011100	Contribuição do Servidor Civil Ativo - Principal	18012121	205.000,00	210.000,00	215.000,00	220.000,00	850.000,00
1215011100	Contribuição do Servidor Civil Ativo - Principal	18001111	19.800.000,00	14.500.000,00	15.000.000,00	13.000.000,00	62.300.000,00
1215011100	Contribuição do Servidor Civil Ativo - Principal	18020000	832.200,00	793.900,00	500.000,00	650.000,00	2.776.100,00
1215011101	CPSSS do Servidor Civil Ativo Principal - Executivo Municipal - PF	18012111	12.439.000,00	14.500.000,00	20.300.000,00	21.000.000,00	68.239.000,00
1215011102	CPSSS do Servidor Civil Ativo Principal - Executivo Municipal - PP	18001111	19.800.000,00	14.500.000,00	15.000.000,00	13.000.000,00	62.300.000,00
1215011103	CPSSS do Servidor Civil Ativo - Principal - Câmara Municipal - PP	18001121	10.000,00	10.000,00	10.000,00	10.000,00	40.000,00
1215011104	CPSSS do Servidor Civil Ativo - Principal - Câmara Municipal - PF	18020000	832.200,00	793.900,00	500.000,00	650.000,00	2.776.100,00
1215011104	CPSSS do Servidor Civil Ativo - Principal - Câmara Municipal - PF	18012121	205.000,00	210.000,00	215.000,00	220.000,00	850.000,00



Lei nº 5.447 de 25 de janeiro de 2022

Categoria Econômica	Fonte	2022	2023	2024	2025	TOTAL 2022 / 2025
1215012100	Contribuição do Servidor Civil Inativo - Principal	18012111	1.200.000,00	1.250.000,00	1.450.000,00	5.000.000,00
1215012100	Contribuição do Servidor Civil Inativo - Principal	18001111	20.000,00	22.000,00	24.000,00	26.000,00
1215012100	Contribuição do Servidor Civil Inativo - Principal	18012121	125.000,00	127.000,00	135.000,00	143.000,00
1215012101	CPSS do Servidor Civil Inativo - Principal - Executivo Municipal - PF	18012111	1.100.000,00	1.200.000,00	1.250.000,00	1.450.000,00
1215012102	CPSS do Servidor Civil Inativo - Principal - Executivo Municipal - PP	18001111	20.000,00	22.000,00	24.000,00	26.000,00
1215012104	CPSSS do Servidor Civil Inativo Principal - Câmara Municipal - PF	18012121	125.000,00	127.000,00	135.000,00	143.000,00
1215013100	Contribuição do Servidor Civil - Pensionistas - Principal	18001111	2.000,00	2.000,00	2.000,00	3.000,00
1215013100	Contribuição do Servidor Civil - Pensionistas - Principal	18012121	20.000,00	22.000,00	25.000,00	27.000,00
1215013100	Contribuição do Servidor Civil - Pensionistas - Principal	18012111	50.000,00	60.000,00	65.000,00	70.000,00
1215013101	CPSSS do Servidor Civil - Pensionistas - Principal - Pf	18012111	50.000,00	60.000,00	65.000,00	70.000,00
1215013102	CPSSS do Servidor Civil - Pensionistas - Principal - PP	18001111	2.000,00	2.000,00	2.000,00	3.000,00
1215013103	CPSS do Servidor Civil - Pensionistas - Principal - Câmara Municipal - PF	18012121	20.000,00	22.000,00	25.000,00	27.000,00
1215020000	Contribuição Patronal - Servidor Civil		27.800.000,00	32.350.000,00	26.530.100,00	28.565.900,00
1215021100	Contribuição Patronal - Servidor Civil Ativo - Principal	18012111	10.300.000,00	12.350.000,00	12.058.000,00	13.200.000,00
1215021100	Contribuição Patronal - Servidor Civil Ativo - Principal	18001111	17.500.000,00	20.000.000,00	14.472.100,00	15.365.900,00
1215021101	CPSSS Patronal - Servidor Civil Ativo - Principal - Executivo Municipal - PF	18012111	10.300.000,00	12.350.000,00	12.058.000,00	13.200.000,00
1215021102	CPSSS Patronal - Servidor Civil Ativo - Principal - Executivos Municipal - PP	18001111	17.500.000,00	20.000.000,00	14.472.100,00	15.365.900,00
1240000000	CONTRIBUIÇÃO PARA O CUSTEIO DO SERVIÇO DE ILUMINAÇÃO PÚBLICA		35.396.100,00	37.180.900,00	39.950.900,00	41.962.400,00
1241000000	Contribuição para o Custeio do Serviço de Iluminação Pública		35.396.100,00	37.180.900,00	39.950.900,00	41.962.400,00
12415000100	Contribuição para o Custeio do Serviço de Iluminação Pública	17510000	35.396.100,00	37.180.900,00	39.950.900,00	41.962.400,00
1241500101	Contribuição para o Custeio do Serviço de Iluminação Pública - SEMINFRA PPP - FR 1751	17510000	3.182.800,00	3.000.000,00	3.550.900,00	4.046.200,00
1300000000	RECEITA PATRIMONIAL		19.000.000,00	21.300.000,00	22.684.600,00	24.159.000,00
1310000000	EXPLORAÇÃO DO PATRIMÔNIO IMOBILIÁRIO DO ESTADO		1.992.700,00	2.107.300,00	2.223.200,00	2.345.500,00
1311000000	Exploração do Patrimônio Imobiliário do Estado		1.992.700,00	2.107.300,00	2.223.200,00	2.345.500,00
1311010000	Aluguels, Arrendamentos, Foros, Laudêmios, Tarifas de Ocupação		1.992.700,00	2.107.300,00	2.223.200,00	2.345.500,00
1311012100	Foros, Laudêmios e Tarifas de Ocupação - Principal	15000000	1.992.700,00	2.107.300,00	2.223.200,00	2.345.500,00
1320000000	VALORES MOBILIÁRIOS		16.997.600,00	19.182.500,00	20.450.600,00	21.802.100,00
1321000000	JUROS E CORREÇÕES MONETARIAS		5.051.700,00	5.164.500,00	5.477.600,00	4.427.300,00
1321010000	Remuneração de Depósitos Bancários		5.051.700,00	5.164.500,00	5.477.600,00	4.427.300,00
1321010100	Remuneração de Depósitos Bancários - Principal	17560000	2.000,00	1.100,00	1.000,00	800,00
1321010100	Remuneração de Depósitos Bancários - Principal	16690000	40.000,00	45.000,00	50.000,00	55.000,00
1321010100	Remuneração de Depósitos Bancários - Principal	16000000	157.800,00	166.800,00	176.000,00	185.700,00
1321010100	Remuneração de Depósitos Bancários - Principal	16310000	37.300,00	39.400,00	41.600,00	43.900,00
1321010100	Remuneração de Depósitos Bancários - Principal	15510000	500,00	500,00	600,00	600,00
1321010100	Remuneração de Depósitos Bancários - Principal	15520000	22.100,00	23.400,00	24.700,00	26.000,00
1321010100	Remuneração de Depósitos Bancários - Principal	17040000	2.600,00	2.800,00	2.900,00	3.100,00
1321010100	Remuneração de Depósitos Bancários - Principal	15500000	94.400,00	99.900,00	105.400,00	111.200,00
1321010100	Remuneração de Depósitos Bancários - Principal	18001111	8.000,00	9.000,00	10.000,00	11.000,00
1321010100	Remuneração de Depósitos Bancários - Principal	15001002	31.500,00	33.300,00	35.200,00	37.100,00
1321010100	Remuneração de Depósitos Bancários - Principal	17550000	1.000,00	900,00	1.000,00	1.200,00



ESTADO DE SERGIPE
CÂMARA MUNICIPAL DE ARACAJU
Demonstrativo da Receita Por Categoria Econômica

Anexo VIII - Receita Por Categoria Econômica

LEI Nº 5.447 DE 25 DE JANEIRO DE 2022

Categoria Econômica	Fonte	2022					2023					2024					2025					TOTAL 2022 / 2025																																																																																																																																																																																																																																																																																																																		
		2022	2023	2024	2025	TOTAL	2023	2024	2025	TOTAL	2023	2024	2025	TOTAL	2023	2024	2025	TOTAL																																																																																																																																																																																																																																																																																																																						
1321010100	Remuneração de Depósitos Bancários - Principal	15401070	79.200,00	83.700,00	88.400,00	93.200,00	344.500,00	1321010100	Remuneração de Depósitos Bancários - Principal	15000000	2.938.600,00	3.107.400,00	3.278.300,00	3.458.400,00	12.782.700,00	1321010100	Remuneração de Depósitos Bancários - Principal	17520000	1.700,00	1.800,00	1.900,00	2.000,00	7.400,00	1321010100	Remuneração de Depósitos Bancários - Principal	16650000	10.000,00	7.000,00	7.000,00	6.000,00	30.000,00	1321010100	Remuneração de Depósitos Bancários - Principal	17000000	1.300.000,00	1.200.000,00	1.280.000,00	0,00	3.780.000,00	1321010100	Remuneração de Depósitos Bancários - Principal	16600000	25.000,00	30.000,00	35.000,00	40.000,00	130.000,00	1321010100	Remuneração de Depósitos Bancários - Principal	17510000	22.200,00	19.100,00	29.500,00	24.600,00	95.400,00	1321010100	Remuneração de Depósitos Bancários - Principal	16210000	11.700,00	12.400,00	13.200,00	13.800,00	51.100,00	1321010100	Remuneração de Depósitos Bancários - Principal	16010000	122.500,00	129.600,00	136.700,00	144.200,00	533.000,00	1321010100	Remuneração de Depósitos Bancários - Principal	15001001	71.600,00	75.700,00	79.800,00	84.200,00	311.300,00	1321010100	Remuneração de Depósitos Bancários - Principal	15001001	15001001	47.000,00	49.700,00	52.400,00	55.300,00	204.400,00	1321010100	Remuneração de Depósitos Bancários - Principal	15690000	15690000	26.000,00	27.000,00	30.000,00	108.000,00	1321010101	Remuneração de Depósitos Bancários - SEMA - FR 700	18012111	25.000,00	26.000,00	27.000,00	30.000,00	108.000,00	1321010102	Remuneração de Depósitos Bancários - Educação - FT 1550	17000000	500,00	600,00	700,00	0,00	1.800,00	1321010102	Remuneração de Depósitos Bancários - FUNDECAM	15500000	94.400,00	99.900,00	105.400,00	111.200,00	410.900,00	1321010103	Remuneração de Depósitos Bancários - FUNDECAM	15000000	46.200,00	48.800,00	51.500,00	54.300,00	200.800,00	1321010104	Remuneração de Depósitos Bancários - FMAS - FT 1665	16650000	10.000,00	7.000,00	7.000,00	6.000,00	30.000,00	1321010105	Remuneração de Depósitos Bancários - SEPLUG - FR 700	17000000	1.150.000,00	1.036.000,00	1.100.000,00	0,00	3.286.000,00	1321010106	Remuneração de Depósitos Bancários - SEJESP - FR 1700	17000000	4.300,00	5.000,00	6.000,00	0,00	15.300,00	1321010108	Remuneração de Depósitos Bancários - FUNDECON	15000000	1.100,00	1.200,00	1.300,00	1.400,00	5.000,00	1321010112	Remuneração de Depósitos Bancários - SEMINFRA - FR 1700	15000000	736.700,00	781.100,00	824.000,00	869.300,00	3.213.100,00	1321010113	Remuneração de Depósitos Bancários - EMSURB	17000000	120.000,00	130.000,00	140.000,00	0,00	390.000,00	1321010114	Remuneração de Depósito Bancários - EIMSURB	15000000	29.500,00	31.200,00	32.900,00	34.700,00	128.300,00	1321010115	Receita de Remuneração de Depósito Não Vinculado - FUNDAT	15000000	800,00	800,00	900,00	900,00	3.400,00	1321010118	Remuneração de Recursos Não Vinculado - PGM	15000000	1.972.700,00	2.086.100,00	2.200.800,00	2.321.800,00	8.581.400,00	1321010119	Remuneração de Depósitos de Recursos Não Vinculado - SEMINFRA	15000000	700,00	800,00	800,00	900,00	3.200,00	1321010122	Remuneração de Depósitos Bancários de Rec. Vinculados - Royalties	17040000	2.600,00	2.800,00	2.900,00	3.100,00	11.400,00	1321010125	Remuneração de Depósito Bancário de Recursos - FMAS - FT 1660	16600000	25.000,00	30.000,00	35.000,00	40.000,00	130.000,00	1321010126	Remuneração de Depósitos Bancários - FMDCA - 1669	16690000	35.000,00	40.000,00	45.000,00	50.000,00	170.000,00	1321010127	Remuneração de Depósitos Bancários - SEMFAS - 1669	16690000	1.000,00	1.000,00	1.000,00	1.000,00	4.000,00	1321010128	Remuneração de Depósitos Bancários de Recursos - FUNDEB FT15401070	15401070	79.200,00	83.700,00	88.400,00	93.200,00	344.500,00	1321010129	Remuneração de Depósitos Bancários - FNDE - FT 1569	15690000	47.000,00	49.700,00	52.400,00	55.300,00	204.400,00	1321010130	Remuneração de Depósitos Bancários de Recursos Vinculados - MDE - 15001001	15001001	71.600,00	75.700,00	79.800,00	84.200,00	311.300,00	1321010133	Receita de Remuneração de Depósito Não Vinculado - FMMA	15000000	25.600,00	27.000,00	28.500,00	30.100,00	111.200,00	1321010138	Remuneração da Transferência do FNDE - Programa Dinheiro na Escola - PDDE FT 1551	15510000	500,00	500,00	600,00	600,00	2.200,00	1321010139	Receita de Remuneração de Depósito Bancário - FMAS FT 5000000	15000000	500,00	600,00	600,00	700,00	2.400,00	1321010140	Receita de Remuneração de Depósito Bancário - SEMFAS FT 5000000	15000000	1.900,00	2.000,00	2.100,00	2.200,00	8.200,00	1321010142	Remuneração de Depósitos Bancários - FMAS - 1669	16690000	1.100,00	1.200,00	1.300,00	1.400,00	5.000,00	1321010146	Remuneração de Depósitos Bancários - Alienação SEPLUG FR 755	17550000	1.000,00	900,00	1.000,00	1.200,00	4.100,00	1321010147	Remuneração de Outros Depósitos de Recursos - CONVENIOS - FT 1570	15000000	600,00	600,00	700,00	700,00	2.600,00	1321010148	Remuneração de Depósitos Bancários - Alienação SMIT FR 756	17560000	1.000,00	600,00	700,00	600,00	2.900,00



ESTADO DE SERGIPE
CÂMARA MUNICIPAL DE ARACAJU
Demonstrativo da Receita Por Categoria Econômica
LEI Nº 5.447 DE 25 DE JANEIRO DE 2022

Anexo VIII - Receita Por Categoria Econômica

Categoria Econômica	Fonte	2022	2023	2024	2025	TOTAL 2022 / 2025
1321010149	Remuneração de outros Depósito Bancário - FAZENDA FT 1500	15000000	600,00	700,00	700,00	2.500,00
1321010150	Remuneração de Depósitos Bancários - Alienação EMURB FR 756	17560000	500,00	300,00	300,00	2.000,00
1321010161	Remuneração de Outros Depósitos Bancário - EMURB FT 15000	15000000	36.800,00	38.800,00	40.900,00	151.300,00
1321010162	Remuneração de Depósitos Bancários - EMURB - FR 1700	17000000	100,00	200,00	300,00	600,00
1321010166	Remuneração de Depósitos Bancários - FUMPI - 1669	16690000	2.900,00	2.800,00	2.700,00	11.000,00
1321010167	Remuneração de Depósitos Bancários - SEMICT - FR 1700	17000000	23.000,00	25.000,00	28.700,00	76.700,00
1321010168	Remuneração de Depósitos Bancários - AUPREV FT 18001111	18001111	8.000,00	9.000,00	10.000,00	38.000,00
1321010169	Remuneração de Depósitos Bancários - AUPREV - FT 1801	18012111	25.000,00	26.000,00	27.000,00	108.000,00
1321010171	Remuneração de Depósito Bancários - SEPILOG FT 1500	15000000	1.700,00	1.800,00	1.900,00	7.400,00
1321010172	Remuneração de Depósitos Bancários - SAÚDE 1621	16210000	11.700,00	12.400,00	13.200,00	51.100,00
1321010173	Remuneração de Depósito Bancários - SAÚDE FT 1600	16000000	157.800,00	166.800,00	176.000,00	686.300,00
1321010174	Remuneração de Depósitos Bancários - SAÚDE FT 1601	16010000	122.500,00	129.600,00	136.700,00	533.000,00
1321010175	Remuneração de Depósitos Bancários - SAÚDE FT 1631	16310000	37.300,00	39.400,00	41.600,00	162.200,00
1321010176	Remuneração de Depósitos Bancários - Saude FT 15001002	15001002	31.500,00	33.300,00	35.200,00	137.100,00
1321010177	Remuneração de Depósitos Bancários - SMIT FT 1500	15000000	30.300,00	32.000,00	33.700,00	131.500,00
1321010178	Remuneração de Depósitos Bancários - SMIT - FR 1752	17520000	1.700,00	1.800,00	1.900,00	7.400,00
1321010180	Remuneração de Depósitos Bancários - Educação FT 1552	15520000	22.100,00	23.400,00	24.700,00	96.200,00
1321010183	Remuneração de Depósitos Bancários - SECOM - FR 1700	17000000	2.000,00	3.000,00	4.000,00	9.000,00
1321010185	Remuneração de Depósitos Bancários - PMA COSIP - FR 1751	17510000	22.200,00	19.100,00	29.500,00	95.400,00
1321010186	Remuneração de Depósitos Bancários - SECOM FT 1500	15000000	200,00	200,00	300,00	1.000,00
1321010191	Remuneração de Depósitos Bancários - FUNDAT - FR 700	17000000	100,00	200,00	300,00	600,00
1321010195	Remuneração de Depósitos Bancários - CAMARA 301 294-5	15000000	52.700,00	55.700,00	58.700,00	229.000,00
1321010196	Remuneração de Depósitos Bancários - SEMDEC FT 1500	15000000	100,00	100,00	100,00	400,00
1322000000	Dividendos		11.945.900,00	14.018.000,00	14.973.000,00	58.311.700,00
1322010000	Dividendos		11.945.900,00	14.018.000,00	14.973.000,00	58.311.700,00
1322010100	Dividendos - Principal	15000000	200,00	200,00	200,00	800,00
1322010101	Dividendos - Principal	18001111	11.945.700,00	14.017.800,00	14.972.800,00	58.310.900,00
1330000000	DELEGAÇÃO DE SERVIÇOS PÚBLICOS MEDIANTE CONCESSÃO, PERMISSÃO, AUTORIZAÇÃO OU LICENÇA		9.700,00	10.200,00	10.800,00	42.100,00
1339000000	Demais Delegações de Serviços Públicos		9.700,00	10.200,00	10.800,00	42.100,00
1339990000	OUTRAS DELEGAÇÕES DE SERVIÇOS PÚBLICOS	15000000	9.700,00	10.200,00	10.800,00	42.100,00
1339990100	Outras Delegações de Serviços Públicos - Principal	15000000	9.700,00	10.200,00	10.800,00	42.100,00
1600000000	RECEITA DE SERVIÇOS		3.617.700,00	3.735.300,00	3.847.400,00	15.163.200,00
1690000000	OUTROS SERVIÇOS		3.617.700,00	3.735.300,00	3.847.400,00	15.163.200,00
1699000000	Outros Serviços		3.617.700,00	3.735.300,00	3.847.400,00	15.163.200,00
1699900000	Outros Serviços		3.617.700,00	3.735.300,00	3.847.400,00	15.163.200,00
169990100	Outros Serviços - Principal	15000000	3.617.700,00	3.735.300,00	3.847.400,00	15.163.200,00
1699990102	Outros Serviços de Usinagem EMURB	15000000	3.607.800,00	3.724.800,00	3.836.400,00	15.120.200,00
1699990103	Outros Serviços - Pátio SMTT	15000000	9.900,00	10.500,00	11.000,00	43.000,00
1700000000	TRANSFERÊNCIAS CORRENTES		1.380.035.300,00	1.442.735.400,00	1.505.102.300,00	5.895.717.600,00
1710000000	TRANSFERÊNCIAS DA UNIÃO E DE SUAS ENTIDADES		776.340.500,00	806.346.400,00	835.599.500,00	3.280.117.300,00



ESTADO DE SERGIPE
CÂMARA MUNICIPAL DE ARACAJU
Demonstrativo da Receita Por Categoria Econômica

Anexo VIII - Receita Por Categoria Econômica

LEI Nº 5.447 DE 25 DE JANEIRO DE 2022


	Categoria Econômica	Fonte	2022	2023	2024	2025	TOTAL 2022 / 2025
1711000000	Transferências Decorrentes de Participação na Receita da União		421.045.800,00	445.297.700,00	469.629.300,00	495.421.900,00	1.831.394.700,00
1711510000	Cota-Parte do Fundo de Participação dos Municípios - FPM		420.720.900,00	444.954.800,00	469.266.800,00	495.021.600,00	1.829.964.100,00
1711511100	Cota-Parte do Fundo de Participação dos Municípios - Cota Mensal - Principal		291.660.100,00	308.373.000,00	325.278.600,00	343.113.900,00	1.268.425.600,00
1711511100	Cota-Parte do Fundo de Participação dos Municípios - Cota Mensal - Principal		77.509.400,00	81.966.200,00	86.474.300,00	91.230.400,00	337.180.300,00
1711511100	Cota-Parte do Fundo de Participação dos Municípios - Cota Mensal - Principal		19.377.300,00	20.491.500,00	21.618.500,00	22.807.600,00	84.294.900,00
1711511101	Cota-Parte do Fundo de Participação dos Municípios - Cota Mensal		19.377.300,00	20.491.500,00	21.618.500,00	22.807.600,00	84.294.900,00
1711511101	Cota-Parte do Fundo de Participação dos Municípios - Cota Mensal		15001001	15001001	15001001	15001001	15001001
1711511101	Cota-Parte do Fundo de Participação dos Municípios - Cota Mensal		15001002	15001002	15001002	15001002	15001002
1711512100	Cota-Parte do Fundo de Participação dos Municípios - 1% Cota entregue no mês de dezembro - Principal		12.052.400,00	12.745.400,00	13.446.400,00	14.186.000,00	52.430.200,00
1711512100	Cota-Parte do Fundo de Participação dos Municípios - 1% Cota entregue no mês de dezembro - Principal		15001001	15001001	15001001	15001001	15001001
1711513100	Cota-Parte do Fundo de Participação dos Municípios - 1% Cota entregue no mês de julho - Principal		16.104.200,00	17.130.200,00	17.966.800,00	18.955.000,00	70.156.200,00
1711513101	Cota-Parte do Fundo de Participação dos Municípios - FPM 1% JULHO FT 15000		16.104.200,00	17.130.200,00	17.966.800,00	18.955.000,00	70.156.200,00
1711520000	Cota-Parte do Imposto Sobre a Propriedade Territorial Rural		16.900,00	17.900,00	18.900,00	19.800,00	73.500,00
1711520100	Cota-Parte do Imposto Sobre a Propriedade Territorial Rural - Principal		800,00	900,00	1.000,00	1.000,00	3.700,00
1711520100	Cota-Parte do Imposto Sobre a Propriedade Territorial Rural - Principal		15000000	13.400,00	14.100,00	14.800,00	55.000,00
1711520101	Cota-Parte do Imposto Sobre a Propriedade Territorial Rural		15001002	3.400,00	3.800,00	4.000,00	14.800,00
1711520101	Cota-Parte do Imposto Sobre a Propriedade Territorial Rural		15000000	12.700,00	13.400,00	14.100,00	55.000,00
1711520101	Cota-Parte do Imposto Sobre a Propriedade Territorial Rural		15001001	800,00	900,00	1.000,00	3.700,00
1711520101	Cota-Parte do Imposto Sobre a Propriedade Territorial Rural		15001002	3.400,00	3.800,00	4.000,00	14.800,00
1711540000	Cota-Parte da Contribuição de Intervenção no Domínio Econômico		308.000,00	325.000,00	343.600,00	380.500,00	1.357.100,00
1711540100	Cota-Parte da Contribuição de Intervenção no Domínio Econômico - Principal		308.000,00	325.000,00	343.600,00	380.500,00	1.357.100,00
1712000000	Transferências das Compensações Financeiras pela Exploração de Recursos Naturais		14.416.000,00	15.291.100,00	11.042.700,00	14.655.200,00	55.405.000,00
1712500000	Cota-Parte da Compensação Financeira pela Exploração de Recursos Hídricos		4.600,00	4.900,00	5.200,00	5.500,00	20.200,00
1712500100	Cota-Parte da Compensação Financeira pela Exploração de Recursos Hídricos - Principal		4.600,00	4.900,00	5.200,00	5.500,00	20.200,00
1712520000	Cota-Parte da Compensação Financeira pela Produção de Petróleo		14.411.400,00	15.286.200,00	11.037.500,00	14.649.700,00	55.384.800,00
1712521100	Cota-Parte da Compensação Financeira pela Produção de Petróleo - Lei nº 7.990/89 - Principal		2.214.000,00	2.388.000,00	2.519.800,00	2.658.400,00	9.780.200,00
1712522100	Cota-Parte pelo Excedente da Produção do Petróleo - Lei nº 9.478/97, artigo 49, I e II - Principal		17040000	2.437.000,00	1.785.100,00	1.921.200,00	8.740.700,00
1712524100	Cota-Parte do Fundo Especial do Petróleo - FEP - Principal		17040000	10.461.200,00	6.732.600,00	10.070.100,00	36.863.900,00
1713000000	Transferências de Recursos do Sistema Único de Saúde - SUS		240.105.100,00	253.177.600,00	255.234.000,00	262.890.980,00	1.011.407.680,00
1713500000	Transferências de Recursos do Sistema Único de Saúde - SUS - Repasses Fundo a Fundo - Bloco de Manutenção das Ações		240.000.000,00	253.066.500,00	255.116.800,00	262.767.280,00	1.010.950.580,00
1713501100	Transferências de Recursos do Bloco de Manutenção das Ações e Serviços Públicos de Saúde - Atenção Primária - Pri		79.808.500,00	83.779.000,00	76.628.500,00	74.572.080,00	314.788.080,00
1713501101	Transferências de Recursos do SUS - Atenção Básica - FT 1600		79.808.500,00	83.779.000,00	76.628.500,00	74.572.080,00	314.788.080,00
1713502100	Transferências de Recursos do Bloco de Manutenção das Ações e Serviços Públicos de Saúde - Atenção Especializada		145.380.800,00	153.625.200,00	161.964.600,00	170.762.600,00	631.733.200,00



ESTADO DE SERGIPE
CÂMARA MUNICIPAL DE ARACAJU
Demonstrativo da Receita Por Categoria Econômica
LEI Nº 5.447 DE 25 DE JANEIRO DE 2022

Anexo VIII - Receita Por Categoria Econômica

	Categoria Econômica	Fonte	2022	2023	2024	2025	TOTAL 2022/2025
1713502101	Transferências de Recursos do SUS - Atenção de Média e Alta Complexidade Amb e Hosp. - FT 1600	16000000	145.380.800,00	153.625.200,00	161.964.600,00	170.762.600,00	631.733.200,00
1713503100	Transferências de Recursos do Bloco de Manutenção das Ações e Serviços Públicos de Saúde - Vigilância em Saúde -	16000000	10.462.400,00	11.064.000,00	11.672.500,00	12.314.500,00	45.513.400,00
1713503101	Transferências de Recursos do SUS - Vigilância em Saúde - FT 1600	16000000	10.462.400,00	11.064.000,00	11.672.500,00	12.314.500,00	45.513.400,00
1713504100	Transferências de Recursos do Bloco de Manutenção das Ações e Serviços Públicos de Saúde - Assistência Farmacêutica	16000000	4.348.300,00	4.598.300,00	4.851.200,00	5.118.100,00	18.915.900,00
1713504101	Transferências de Recursos do SUS - Assistência Farmacêutica - FT 1600	16000000	4.348.300,00	4.598.300,00	4.851.200,00	5.118.100,00	18.915.900,00
1713510000	Transferências de Recursos do Sistema Único de Saúde - SUS - Repasses Fundo a Fundo - Bloco de Estruturação da Rede	105.100,00	105.100,00	111.100,00	117.200,00	123.700,00	457.100,00
1713519100	Transferências de Recursos do Bloco de Estruturação da Rede de Serviços Públicos de Saúde - Outros Programas - Pr	16010000	105.100,00	111.100,00	117.200,00	123.700,00	457.100,00
1713519101	Transferências de Recursos do Sistema Único de Saúde - SUS - FT 16010000	16010000	105.100,00	111.100,00	117.200,00	123.700,00	457.100,00
1714000000	Transferências de Recursos do Fundo Nacional do Desenvolvimento da Educação - FNDE?	15500000	7.720.600,00	8.164.500,00	8.613.600,00	9.087.500,00	33.586.200,00
1714500000	Transferências do Salário-Educação	3.756.100,00	3.756.100,00	3.972.100,00	4.190.600,00	4.421.100,00	16.339.900,00
1714500100	Transferências do Salário-Educação - Principal	15500000	3.756.100,00	3.972.100,00	4.190.600,00	4.421.100,00	16.339.900,00
1714520000	Transferências referentes ao Programa Nacional de Alimentação Escolar - PNAE	3.942.100,00	3.942.100,00	4.168.700,00	4.398.000,00	4.640.000,00	17.148.800,00
1714520100	Transferências referentes ao Programa Nacional de Alimentação Escolar - PNAE - Principal	15520000	3.942.100,00	4.168.700,00	4.398.000,00	4.640.000,00	17.148.800,00
1714530000	Transferências referentes ao Programa Nacional de Apoio ao Transporte do Escolar - PNATE	22.400,00	22.400,00	23.700,00	25.000,00	26.400,00	97.500,00
1714530100	Transferências referentes ao Programa Nacional de Apoio ao Transporte do Escolar - PNATE - Principal	15530000	22.400,00	23.700,00	25.000,00	26.400,00	97.500,00
1714530101	Transferências Diretas do FNDE ref. ao Programa Nacional de Apoio ao Transporte do Escolar FT1553	15530000	22.400,00	23.700,00	25.000,00	26.400,00	97.500,00
1716000000	Transferências de Recursos do Fundo Nacional de Assistência Social - FNAS	14.411.000,00	14.411.000,00	14.396.000,00	20.400.000,00	21.364.000,00	70.571.000,00
1716500000	Transferências de Recursos do Fundo Nacional de Assistência Social - FNAS	14.411.000,00	14.411.000,00	14.396.000,00	20.400.000,00	21.364.000,00	70.571.000,00
1716500100	Transferências de Recursos do Fundo Nacional de Assistência Social - FNAS - Principal	16600000	12.975.000,00	12.970.000,00	18.965.000,00	19.960.000,00	64.870.000,00
1716500100	Transferências de Recursos do Fundo Nacional de Assistência Social - FNAS - Principal	16690000	1.436.000,00	1.426.000,00	1.435.000,00	1.404.000,00	5.701.000,00
1716500101	Transferência de Recursos do Fundo Nacional de Assistência Social - FNAS - FT 1660	16600000	12.975.000,00	12.970.000,00	18.965.000,00	19.960.000,00	64.870.000,00
1716500102	Transferência de Recursos do Fundo Nacional de Assistência Social - FNAS- FT 1669	16690000	1.436.000,00	1.426.000,00	1.435.000,00	1.404.000,00	5.701.000,00
1717000000	Transferências de Convênios da União e de Suas Entidades	50.886.700,00	50.886.700,00	36.355.300,00	61.173.200,00	57.017.820,00	205.433.020,00
1717500000	Transferências de Convênios da União para o Sistema Único de Saúde - SUS	50.886.700,00	50.886.700,00	36.355.300,00	61.173.200,00	57.017.820,00	205.433.020,00
1717500101	Transf. de Recursos do SUS - Atenção de Média e Alta Compl. Ambulatorial e Hospitalar FT 6593110	16310000	12.272.700,00	12.971.200,00	13.692.200,00	14.445.300,00	53.381.400,00
1717500101	Transf. de Recursos do SUS - Atenção de Média e Alta Compl. Ambulatorial e Hospitalar FT 6593110	16593110	3.000.000,00	1.400.000,00	2.450.000,00	1.300.000,00	8.150.000,00
1717500101	Transf. de Recursos do SUS - Atenção de Média e Alta Compl. Ambulatorial e Hospitalar FT 6593110	16593120	35.614.000,00	21.984.100,00	45.031.000,00	41.272.520,00	143.901.620,00
1717500100	Transferências de Convênios da União para o Sistema Único de Saúde - SUS - Principal FT 1631	16593120	35.614.000,00	21.984.100,00	45.031.000,00	41.272.520,00	143.901.620,00



ESTADO DE SERGIPE
CÂMARA MUNICIPAL DE ARACAJU
Demonstrativo da Receita Por Categoria Econômica

Anexo VIII - Receita Por Categoria Econômica

LEI Nº 5.447 DE 25 DE JANEIRO DE 2022

	Categoria Econômica	Fonte	2022	2023	2024	2025	TOTAL 2022 / 2025
1717500100	Transferências de Convênios da União para o Sistema Único de Saúde – SUS - Principal FT 1631	16310000	12.272.700,00	12.971.200,00	13.692.200,00	14.445.300,00	53.381.400,00
1717500101	Transferências de Convênios da União - Convênio nº 772459/2012 FT 1631	16310000	12.272.700,00	12.971.200,00	13.692.200,00	14.445.300,00	53.381.400,00
1717500102	Transf. de Recursos do SUS - Atenção de Média e Alta Compl. Ambulat. e Hosp. FT 6593110 Individual	16593110	3.000.000,00	1.400.000,00	2.450.000,00	1.300.000,00	8.150.000,00
1717500103	Transferências de Recursos do SUS - Atenção Básica FT 16593120	16593120	35.614.000,00	21.984.100,00	45.031.000,00	41.272.520,00	143.901.620,00
1719000000	Outras Transferências de Recursos da União		27.755.300,00	33.664.200,00	9.506.700,00	1.393.500,00	72.319.700,00
1719500000	Outras Transferências de Recursos da União		27.755.300,00	33.664.200,00	9.506.700,00	1.393.500,00	72.319.700,00
1719500100	Outras Transferências de Recursos da União - Principal	16650000	490.000,00	493.000,00	493.000,00	494.000,00	1.970.000,00
1719500100	Outras Transferências de Recursos da União - Principal	17000000	26.501.100,00	32.363.000,00	8.161.100,00	0,00	67.025.200,00
1719500100	Outras Transferências de Recursos da União - Principal	15000000	764.200,00	808.200,00	852.600,00	899.500,00	3.324.500,00
1719500101	Outras Transferências de Convênios da União - FMAS - FR 1665	16650000	490.000,00	493.000,00	493.000,00	494.000,00	1.970.000,00
1719500102	Outras Transferências de Recursos da União - SEJESP - FR 1700	17000000	400.000,00	400.000,00	320.000,00	0,00	1.120.000,00
1719500104	Outras Transferências de Recursos da União - SEMICT - FR 1700	17000000	2.000.000,00	2.000.000,00	800.000,00	0,00	4.800.000,00
1719500107	Outras Transferências de Recursos da União - SEMA - FR 1700	17000000	300.000,00	400.000,00	400.000,00	0,00	1.100.000,00
1719500108	Outras Transferências de Recursos da União - SEMINFRA 17000000	17000000	23.801.100,00	29.563.000,00	6.641.100,00	0,00	60.005.200,00
1719500110	Outras Transferências de Recursos da União - LC 176/2020 - FR 1500 0000	15000000	764.200,00	808.200,00	852.600,00	899.500,00	3.324.500,00
1720000000	TRANSFERÊNCIAS DOS ESTADOS E DO DISTRITO FEDERAL E DE SUAS ENTIDADES		441.604.300,00	464.054.100,00	487.094.600,00	511.955.100,00	1.904.708.100,00
1721000000	Participação na Receita dos Estados e Distrito Federal		391.438.800,00	411.003.900,00	431.127.300,00	452.909.600,00	1.686.479.600,00
1721500000	Cota-Parte do ICMS		300.443.000,00	317.660.900,00	335.077.400,00	353.451.600,00	1.306.632.900,00
1721500100	Cota-Parte do ICMS - Principal	15001001	14.972.100,00	15.833.000,00	16.703.900,00	17.622.600,00	65.131.600,00
1721500100	Cota-Parte do ICMS - Principal	15000000	225.582.300,00	238.495.700,00	251.558.000,00	265.338.700,00	980.974.700,00
1721500100	Cota-Parte do ICMS - Principal	15001002	59.888.600,00	63.332.200,00	66.815.500,00	70.490.300,00	260.526.600,00
1721500101	Cota-Parte do ICMS	15000000	225.582.300,00	238.495.700,00	251.558.000,00	265.338.700,00	980.974.700,00
1721500101	Cota-Parte do ICMS	15001002	59.888.600,00	63.332.200,00	66.815.500,00	70.490.300,00	260.526.600,00
1721510000	Cota-Parte do ICMS	15001001	14.972.100,00	15.833.000,00	16.703.900,00	17.622.600,00	65.131.600,00
1721510100	Cota-Parte do IPVA		90.861.900,00	93.201.500,00	95.900.600,00	99.300.600,00	379.264.600,00
1721510100	Cota-Parte do IPVA - Principal	15000000	67.646.400,00	68.651.100,00	70.000.000,00	71.975.500,00	278.273.000,00
1721510100	Cota-Parte do IPVA - Principal	15001002	18.572.400,00	19.640.300,00	20.720.500,00	21.860.100,00	80.793.300,00
1721510100	Cota-Parte do IPVA - Principal	15001001	4.643.100,00	4.910.100,00	5.180.100,00	5.465.000,00	20.198.300,00
1721510101	Cota-Parte do IPVA	15000000	67.646.400,00	68.651.100,00	70.000.000,00	71.975.500,00	278.273.000,00
1721510101	Cota-Parte do IPVA	15001002	18.572.400,00	19.640.300,00	20.720.500,00	21.860.100,00	80.793.300,00
1721510101	Cota-Parte do IPVA	15001001	4.643.100,00	4.910.100,00	5.180.100,00	5.465.000,00	20.198.300,00
1721520000	Cota-Parte do IPI - Municípios		133.900,00	141.500,00	149.300,00	157.400,00	582.100,00
1721520100	Cota-Parte do IPI - Municípios - Principal	15000000	100.400,00	106.100,00	111.900,00	118.000,00	436.400,00
1721520100	Cota-Parte do IPI - Municípios - Principal	15001002	26.800,00	28.300,00	29.900,00	31.500,00	116.500,00
1721520100	Cota-Parte do IPI - Municípios - Principal	15001001	6.700,00	7.100,00	7.500,00	7.900,00	29.200,00
1721520101	Cota-Parte do IPI - Municípios	15000000	100.400,00	106.100,00	111.900,00	118.000,00	436.400,00
1721520101	Cota-Parte do IPI - Municípios	15001002	26.800,00	28.300,00	29.900,00	31.500,00	116.500,00
1721520101	Cota-Parte do IPI - Municípios	15001001	6.700,00	7.100,00	7.500,00	7.900,00	29.200,00



	Categoria Econômica	Fonte	2022	2023	2024	2025	TOTAL 2022 / 2025
1724000000	Transferências de Convênios dos Estados e DF e de Suas Entidades		50.165.500,00	53.050.200,00	55.967.300,00	59.045.500,00	218.228.500,00
1724500000	Transferências de Convênios dos Estados e DF para o Sistema Único de Saúde - SUS		50.165.500,00	53.050.200,00	55.967.300,00	59.045.500,00	218.228.500,00
1724500100	Transferências de Convênios dos Estados e DF para o Sistema Único de Saúde - SUS - Principal		50.165.500,00	53.050.200,00	55.967.300,00	59.045.500,00	218.228.500,00
1724560101	Transferências de Recursos do Estado para Programas de Saúde - Repasse Fundo a Fundo FT 1621		50.165.500,00	53.050.200,00	55.967.300,00	59.045.500,00	218.228.500,00
1740000000	TRANSFERÊNCIAS DE INSTITUIÇÕES PRIVADAS		1.709.700,00	2.685.900,00	3.405.300,00	5.152.200,00	12.953.100,00
1741000000	Transferências de Instituições Privadas		1.709.700,00	2.685.900,00	3.405.300,00	5.152.200,00	12.953.100,00
1741010100	[DESAATIVADO] - Transferências de Instituições Privadas para Órgãos e Entidades da União - Principal		1.709.700,00	2.685.900,00	3.405.300,00	5.152.200,00	12.953.100,00
1741010101	[DESAATIVADO] - Outras Transferências de Instituições Privadas para EST/DF/MUN - FMDCA		1.709.700,00	2.685.900,00	3.405.300,00	5.152.200,00	12.953.100,00
1750000000	TRANSFERÊNCIAS DE OUTRAS INSTITUIÇÕES PÚBLICAS		159.354.500,00	168.517.300,00	177.785.800,00	187.563.900,00	693.221.500,00
1751000000	Transferências de Recursos do Fundo de Manutenção e Desenvolvimento da Educação Básica e de Valorização dos Profissionais		159.354.500,00	168.517.300,00	177.785.800,00	187.563.900,00	693.221.500,00
1751500000	Transferências de Recursos do Fundo de Manutenção e Desenvolvimento da Educação Básica e de Valorização dos Profissionais		159.354.500,00	168.517.300,00	177.785.800,00	187.563.900,00	693.221.500,00
1751500100	Transferências de Recursos do Fundo de Manutenção e Desenvolvimento da Educação Básica e de Valorização dos Profissionais		157.675.900,00	166.742.200,00	175.913.000,00	185.588.100,00	685.919.200,00
1751500101	Transferências de Recursos do Fundo de Manutenção e Desenvolvimento da Educação Básica e de Valorização dos Profissionais		157.675.900,00	166.742.200,00	175.913.000,00	185.588.100,00	685.919.200,00
1751500102	Transf. de Rec. do Fundo de Man. e Desenv. da Ed. Bás. e de Val. dos Prof. da Ed. FUNDEB FT 5400000		157.675.900,00	166.742.200,00	175.913.000,00	185.588.100,00	685.919.200,00
1751500102	Transf. de Rec. do Fundo de Man. e Desenv. da Ed. Bás. e de Val. dos Prof. da Ed. FUNDEB FT 5401070		1.678.600,00	1.775.100,00	1.872.800,00	1.975.800,00	7.302.300,00
1790000000	Demais Transferências Correntes		1.026.300,00	1.131.700,00	1.217.100,00	1.342.500,00	4.717.600,00
1791000000	Transferências de Pessoas Físicas		1.021.300,00	1.126.400,00	1.211.500,00	1.336.600,00	4.695.800,00
1791980000	Outras Transferências de Pessoas Físicas- Não Especificadas Anteriormente		1.021.300,00	1.126.400,00	1.211.500,00	1.336.600,00	4.695.800,00
1791980100	Outras Transferências de Pessoas Físicas- Não Especificadas Anteriormente - Principal		1.020.000,00	1.125.000,00	1.210.000,00	1.335.000,00	4.690.000,00
1791980100	Outras Transferências de Pessoas Físicas- Não Especificadas Anteriormente - Principal		1.300,00	1.400,00	1.500,00	1.600,00	5.800,00
1791980101	Outras Transferência de Pessoas Físicas - Especificas E/D/F/M - Ñ Esp. Anteriormente - FMDCA - FT1669		20.000,00	25.000,00	30.000,00	35.000,00	110.000,00
1791980102	Transf. de Pessoas F. - Especif. de E/D/F/M - Não Especif. Anteriormente - SEMFAS - FT 1669		500.000,00	550.000,00	600.000,00	700.000,00	2.350.000,00
1791980103	Outras Transf. de Pessoas F. - Especif. de E/D/F/M - Não Especif. Anteriormente - SEMFAS - FT 15000		500.000,00	550.000,00	580.000,00	600.000,00	2.230.000,00
1791980103	Outras Transf. de Pessoas F. - Especif. de E/D/F/M - Não Especif. Anteriormente - SEMFAS - FT 15000		1.300,00	1.400,00	1.500,00	1.600,00	5.800,00
1792000000	Transferências Provenientes de Depósitos Não Identificados		5.000,00	5.300,00	5.600,00	5.900,00	21.800,00
1792010000	Transferências Provenientes de Depósitos Não Identificados		5.000,00	5.300,00	5.600,00	5.900,00	21.800,00
1792010100	Transferências Provenientes de Depósitos Não Identificados - Principal		5.000,00	5.300,00	5.600,00	5.900,00	21.800,00
1792010102	Transferências Provenientes de Depósitos Não Identificados - PMA		5.000,00	5.300,00	5.600,00	5.900,00	21.800,00
1900000000	OUTRAS RECEITAS CORRENTES		25.602.200,00	27.450.600,00	27.982.800,00	31.294.500,00	112.330.100,00



Demonstrativo da Receita Por Categoria Econômica

LEI Nº 5.447 DE 25 DE JANEIRO DE 2022

	Categoria Econômica	Fonte	Ano					TOTAL 2022 / 2025
			2022	2023	2024	2025		
191000000	MULTAS ADMINISTRATIVAS, CONTRATUAIS E JUDICIAIS		14.422.600,00	15.217.100,00	15.891.000,00	17.175.500,00	62.706.200,00	
191100000	Multas Administrativas, Contratuais e Judiciais		14.422.600,00	15.217.100,00	15.891.000,00	17.175.500,00	62.706.200,00	
191101000	Multas Previstas em Legislação Específica		14.228.600,00	15.217.100,00	15.891.000,00	17.175.500,00	61.858.700,00	
191101010	Multas Previstas em Legislação Específica - Principal		14.228.000,00	15.011.000,00	15.673.600,00	16.946.100,00	847.500,00	
191101011	Multas Previstas em Legislação Específica - Principal		194.600,00	206.100,00	217.400,00	229.400,00	14.100,00	
191101013	Multas Previstas em Legislação Específica - Principal		3.000,00	3.500,00	3.700,00	3.900,00	833.400,00	
191101014	Multas Previstas na Legislação Específica - FUNDECON		191.600,00	202.600,00	213.700,00	225.500,00	61.858.700,00	
192000000	Multas Previstas em Legislação Específica - FUNDECON		191.600,00	202.600,00	213.700,00	225.500,00	61.858.700,00	
192060000	Multas Previstas em Legislação Específica - FUNDECON		191.600,00	202.600,00	213.700,00	225.500,00	61.858.700,00	
1920611	INDENIZACÕES, RESTITUICÕES E RESSARCIMENTOS		14.228.000,00	15.011.000,00	15.673.600,00	16.946.100,00	1.912.300,00	
192061104	INDENIZACÕES, RESTITUICÕES E RESSARCIMENTOS		14.228.000,00	15.011.000,00	15.673.600,00	16.946.100,00	1.912.300,00	
192000000	RESTITUIÇÕES		457.600,00	471.100,00	484.900,00	498.700,00	1.742.000,00	
192060000	RESTITUIÇÃO DE DESPESAS DE EXERCÍCIOS ANTERIORES		457.600,00	471.100,00	484.900,00	498.700,00	1.742.000,00	
19220611	RESTITUIÇÃO DE DESPESAS DE EXERCÍCIOS ANTERIORES		418.500,00	429.700,00	441.200,00	452.600,00	422.200,00	
1922061101	RESTITUIÇÃO DE DESPESAS DE EXERCÍCIOS ANTERIORES - Financiadas por Fontes Primárias - Principal		97.000,00	102.600,00	108.300,00	114.300,00	661.000,00	
192206111	RESTITUIÇÃO DE DESPESAS DE EXERCÍCIOS ANTERIORES - Financiadas por Fontes Primárias - Principal		170.000,00	167.000,00	164.000,00	160.000,00	255.000,00	
192206111	RESTITUIÇÃO DE DESPESAS DE EXERCÍCIOS ANTERIORES - Financiadas por Fontes Primárias - Principal		170.000,00	167.000,00	164.000,00	160.000,00	255.000,00	
192206111	RESTITUIÇÃO DE DESPESAS DE EXERCÍCIOS ANTERIORES - Financiadas por Fontes Primárias - Principal		58.600,00	62.000,00	65.400,00	69.000,00	246.100,00	
192206111	RESTITUIÇÃO DE DESPESAS DE EXERCÍCIOS ANTERIORES - Financiadas por Fontes Primárias - Principal		58.600,00	62.000,00	65.400,00	69.000,00	246.100,00	
192206111	RESTITUIÇÃO DE DESPESAS DE EXERCÍCIOS ANTERIORES - Financiadas por Fontes Primárias - Principal		56.600,00	59.800,00	63.100,00	66.600,00	143.800,00	
192206111	RESTITUIÇÃO DE DESPESAS DE EXERCÍCIOS ANTERIORES - Financiadas por Fontes Primárias - Principal		56.600,00	59.800,00	63.100,00	66.600,00	143.800,00	
192206111	RESTITUIÇÃO DE DESPESAS DE EXERCÍCIOS ANTERIORES - Financiadas por Fontes Primárias - Principal		33.000,00	34.900,00	36.900,00	39.000,00	13.900,00	
192206111	RESTITUIÇÃO DE DESPESAS DE EXERCÍCIOS ANTERIORES - Financiadas por Fontes Primárias - Principal		33.000,00	34.900,00	36.900,00	39.000,00	13.900,00	
192206113	RESTITUIÇÃO DE DESPESAS DE EXERCÍCIOS ANTERIORES - Financiadas por Fontes Primárias - Principal		3.300,00	3.400,00	3.500,00	3.700,00	235.800,00	
192206113	RESTITUIÇÃO DE DESPESAS DE EXERCÍCIOS ANTERIORES - Financiadas por Fontes Primárias - Principal		3.300,00	3.400,00	3.500,00	3.700,00	235.800,00	
1922061104	RESTITUIÇÃO DE DESPESAS DE EXERCÍCIOS ANTERIORES - Financiadas por Fontes Primárias - Principal		54.200,00	57.300,00	60.500,00	63.800,00	246.100,00	
1922061104	RESTITUIÇÃO DE DESPESAS DE EXERCÍCIOS ANTERIORES - Financiadas por Fontes Primárias - Principal		54.200,00	57.300,00	60.500,00	63.800,00	246.100,00	
1922061106	RESTITUIÇÃO DE DESPESAS DE EXERCÍCIOS ANTERIORES - Financiadas por Fontes Primárias - Principal		56.600,00	59.800,00	63.100,00	66.600,00	246.100,00	
1922061106	RESTITUIÇÃO DE DESPESAS DE EXERCÍCIOS ANTERIORES - Financiadas por Fontes Primárias - Principal		56.600,00	59.800,00	63.100,00	66.600,00	246.100,00	
1922061109	RESTITUIÇÃO DE DESPESAS DE EXERCÍCIOS ANTERIORES - Financiadas por Fontes Primárias - Principal		5.600,00	5.900,00	6.200,00	6.600,00	162.100,00	
1922061109	RESTITUIÇÃO DE DESPESAS DE EXERCÍCIOS ANTERIORES - Financiadas por Fontes Primárias - Principal		5.600,00	5.900,00	6.200,00	6.600,00	162.100,00	
1922061110	RESTITUIÇÃO DE DESPESAS DE EXERCÍCIOS ANTERIORES - Financiadas por Fontes Primárias - Principal		37.200,00	39.400,00	41.600,00	43.900,00	13.900,00	
1922061110	RESTITUIÇÃO DE DESPESAS DE EXERCÍCIOS ANTERIORES - Financiadas por Fontes Primárias - Principal		37.200,00	39.400,00	41.600,00	43.900,00	13.900,00	
1922061114	RESTITUIÇÃO DE DESPESAS DE EXERCÍCIOS ANTERIORES - Financiadas por Fontes Primárias - Principal		155.000,00	150.000,00	150.000,00	150.000,00	255.000,00	
1922061114	RESTITUIÇÃO DE DESPESAS DE EXERCÍCIOS ANTERIORES - Financiadas por Fontes Primárias - Principal		155.000,00	150.000,00	150.000,00	150.000,00	255.000,00	
1922061118	RESTITUIÇÃO DE DESPESAS DE EXERCÍCIOS ANTERIORES - Financiadas por Fontes Primárias - Principal		58.600,00	62.000,00	65.400,00	69.000,00	661.000,00	
1922061118	RESTITUIÇÃO DE DESPESAS DE EXERCÍCIOS ANTERIORES - Financiadas por Fontes Primárias - Principal		58.600,00	62.000,00	65.400,00	69.000,00	661.000,00	
1922061120	RESTITUIÇÃO DE DESPESAS DE EXERCÍCIOS ANTERIORES - Financiadas por Fontes Primárias - Principal		170.000,00	167.000,00	164.000,00	160.000,00	143.800,00	
1922061120	RESTITUIÇÃO DE DESPESAS DE EXERCÍCIOS ANTERIORES - Financiadas por Fontes Primárias - Principal		170.000,00	167.000,00	164.000,00	160.000,00	143.800,00	
1922990000	RESTITUIÇÃO DE DESPESAS DE EXERCÍCIOS ANTERIORES - Financiadas por Fontes Primárias - Principal		154.010,70	34.900,00	36.900,00	39.000,00	170.300,00	
1922990000	RESTITUIÇÃO DE DESPESAS DE EXERCÍCIOS ANTERIORES - Financiadas por Fontes Primárias - Principal		154.010,70	34.900,00	36.900,00	39.000,00	170.300,00	
1922990100	RESTITUIÇÃO DE DESPESAS DE EXERCÍCIOS ANTERIORES - Financiadas por Fontes Primárias - Principal		150.000,00	41.400,00	43.700,00	46.100,00	170.300,00	
1922990100	RESTITUIÇÃO DE DESPESAS DE EXERCÍCIOS ANTERIORES - Financiadas por Fontes Primárias - Principal		150.000,00	41.400,00	43.700,00	46.100,00	170.300,00	
1922990101	RESTITUIÇÃO DE DESPESAS DE EXERCÍCIOS ANTERIORES - Financiadas por Fontes Primárias - Principal		39.100,00	41.400,00	43.700,00	46.100,00	170.300,00	
1922990101	RESTITUIÇÃO DE DESPESAS DE EXERCÍCIOS ANTERIORES - Financiadas por Fontes Primárias - Principal		39.100,00	41.400,00	43.700,00	46.100,00	170.300,00	
199000000	RESTITUIÇÃO DE DESPESAS DE EXERCÍCIOS ANTERIORES - Financiadas por Fontes Primárias - Principal		10.722.000,00	11.762.400,00	11.606.900,00	13.620.300,00	47.711,600	
199000000	RESTITUIÇÃO DE DESPESAS DE EXERCÍCIOS ANTERIORES - Financiadas por Fontes Primárias - Principal		10.722.000,00	11.762.400,00	11.606.900,00	13.620.300,00	47.711,600	
1999030000	RESTITUIÇÃO DE DESPESAS DE EXERCÍCIOS ANTERIORES - Financiadas por Fontes Primárias - Principal		4.800.000,00	5.500.000,00	5.000.000,00	6.650.000,00	21.950.000	
1999030000	RESTITUIÇÃO DE DESPESAS DE EXERCÍCIOS ANTERIORES - Financiadas por Fontes Primárias - Principal		4.800.000,00	5.500.000,00	5.000.000,00	6.650.000,00	21.950.000	



LEI Nº 5.447 DE 25 DE JANEIRO DE 2022

LEI Nº 5.447 DE 25 DE JANEIRO DE 2022

Código	Categoria Econômica	Fonte	Anos					TOTAL 2022 / 2025
			2022	2023	2024	2025		
1999030100	Compensações Financeiras entre o Regime Geral e os Regimes Próprios de Previdência e Sistema de Proteção Social -	18012111	4.800.000,00	5.500.000,00	5.000.000,00	6.650.000,00	21.950.000,00	
1999990000	Outras Receitas		5.922.000,00	6.262.400,00	6.606.900,00	6.970.300,00	25.761.600,00	
1999992100	Outras Receitas Não Arrecadadas e Não Projetadas pela RFB - Primárias - Principal		5.922.000,00	6.262.400,00	6.606.900,00	6.970.300,00	25.761.600,00	
1999992101	Outras Receitas Não Arrec. e Não Projetadas pela RFB - Primárias PMA FR 1500 0000		5.900.000,00	6.239.200,00	6.582.400,00	6.944.400,00	25.666.000,00	
1999992102	Outras Receitas Não Arrec. e Não Projetadas pela RFB - Primárias EMSURB FR 1500 0000		3.300,00	3.500,00	3.700,00	3.900,00	14.400,00	
1999992103	Outras Receitas Não Arrec. e Não Projetadas pela RFB - Primárias EMURB FR 1500 0000		8.300,00	8.700,00	9.200,00	9.700,00	35.900,00	
1999992104	Outras Receitas Não Arrec. e Não Projetadas pela RFB - Primárias FUNCAJU FR 1500 0000		9.400,00	9.900,00	10.400,00	11.000,00	40.700,00	
1999992105	Outras Receitas Não Arrec. e Não Projetadas pela RFB - Primárias SEMA FR 1500 0000		1.000,00	1.100,00	1.200,00	1.300,00	4.600,00	
2000000000	RECEITAS DE CAPITAL		367.970.300,00	331.502.800,00	192.444.500,00	138.623.400,00	1.030.541.000,00	
2100000000	OPERAÇÕES DE CRÉDITO		333.020.500,00	301.302.000,00	170.331.500,00	127.400.000,00	932.054.000,00	
2110000000	OPERAÇÕES DE CRÉDITO - MERCADO INTERNO		145.000.000,00	110.000.000,00	33.700.000,00	22.400.000,00	311.100.000,00	
2112000000	OPERAÇÕES DE CRÉDITO CONTRATUAIS - MERCADO INTERNO		145.000.000,00	110.000.000,00	33.700.000,00	22.400.000,00	311.100.000,00	
2112010000	Operações de Crédito Contratuais - Mercado Interno		60.000.000,00	31.993.700,00	0,00	0,00	91.993.700,00	
2112010100	Operações de Crédito Contratuais - Mercado Interno - Principal		60.000.000,00	31.993.700,00	0,00	0,00	91.993.700,00	
2112010101	Oper. de Crédito Internas - Merc. Interno - CTR 0472454-69 - SEPLOG FR 754		2.000.000,00	10.000.000,00	0,00	0,00	12.000.000,00	
2112010102	Oper. de Crédito Contratuais - Merc. Interno - PAC/MCMV/FINISA SEMINFRA FR 754		2.000.000,00	0,00	0,00	0,00	2.000.000,00	
2112010103	Oper. de Crédito Contratuais - Merc. Interno - CTR 0411704-04 SEPLOG FR 754		46.000.000,00	13.993.700,00	0,00	0,00	59.993.700,00	
2112010105	Oper. de Créditos Contratuais - Merc. Interno - CTR 039114-95 SEMINFRA FR 754		10.000.000,00	8.000.000,00	0,00	0,00	18.000.000,00	
2112540000	Operações de Crédito Internas para Programas de Modernização da Administração Pública		19.000.000,00	2.700.000,00	0,00	0,00	21.700.000,00	
2112540100	Operações de Crédito Internas para Programas de Modernização da Administração Pública - Principal		19.000.000,00	2.700.000,00	0,00	0,00	21.700.000,00	
2112540101	Oper. de Crédito Internas Modernização da Adm. Pública - CTR 20/00003-0 SEPLOG FR 754		4.000.000,00	0,00	0,00	0,00	4.000.000,00	
2112540103	Operações de Crédito Internas - PNAFM Novo FR 754		15.000.000,00	2.700.000,00	0,00	0,00	17.700.000,00	
2112560000	Operações de Crédito Internas para Programas de Moradia Popular		66.000.000,00	75.306.300,00	33.700.000,00	22.400.000,00	197.406.300,00	
2112560100	Operações de Crédito Internas para Programas de Moradia Popular - Principal		66.000.000,00	75.306.300,00	33.700.000,00	22.400.000,00	197.406.300,00	
2112560101	Operações de Crédito Internas - PRÓ MORADIA Mangabeiras - SEMINFRA FR 754		30.000.000,00	30.600.000,00	33.700.000,00	22.400.000,00	116.700.000,00	
2112560102	Oper. de Crédito Internas - PRÓ MORADIA Lei 5.386/21 FR 754		36.000.000,00	44.706.300,00	0,00	0,00	80.706.300,00	
2120000000	OPERAÇÕES DE CRÉDITO - MERCADO EXTERNO		188.020.500,00	191.302.000,00	136.631.500,00	105.000.000,00	520.954,00	
2122010000	Operações de Crédito Contratuais - Mercado Externo		188.020.500,00	191.302.000,00	136.631.500,00	105.000.000,00	520.954,00	
2122010100	Operações de Crédito Contratuais - Mercado Externo - Principal		188.020.500,00	191.302.000,00	136.631.500,00	105.000.000,00	520.954,00	
2122010102	Operações de Crédito Contratuais - Merc. Externo CTR 4736/0C BR BID - SEPLOG FR 754		188.020.500,00	191.302.000,00	136.631.500,00	105.000.000,00	520.954,00	
2122010102	Operações de Crédito Contratuais - Merc. Externo CTR 4736/0C BR BID - SEPLOG FR 754		188.020.500,00	128.302.000,00	31.631.500,00	0,00	347.954,00	



ESTADO DE SERGIPE
CÂMARA MUNICIPAL DE ARACAJU
Demonstrativo da Receita Por Categoria Econômica
LEI Nº 5.447 DE 25 DE JANEIRO DE 2022

Anexo VIII - Receita Por Categoria Econômica

Categoria Econômica	Fonte	TOTAL 2022 2025				
		2022	2023	2024	2025	TOTAL 2022 2025
Operações de Crédito contratuais - Merc. Externo - LEI 5.397 NDB - SEMINFRA FR 754	17540000	0,00	63.000.000,00	105.000.000,00	105.000.000,00	273.000.000,00
2200000000	ALIENAÇÃO DE BENS	1.760.000,00	1.000.000,00	1.000.000,00	1.000.000,00	4.760.000,00
2210000000	ALIENAÇÃO DE BENS MÓVEIS	900.000,00	698.000,00	650.000,00	698.000,00	2.946.000,00
2213000000	ALIENAÇÃO DE BENS MÓVEIS E SEMOVENTES	900.000,00	698.000,00	650.000,00	698.000,00	2.946.000,00
2213010000	Alienação de Bens Móveis e Semoventes	900.000,00	698.000,00	650.000,00	698.000,00	1.520.000,00
2213010100	Alienação de Bens Móveis e Semoventes - Principal	700.000,00	370.000,00	250.000,00	200.000,00	1.426.000,00
2213010101	Alienação de Bens Móveis e Semoventes - Principal	200.000,00	328.000,00	400.000,00	498.000,00	1.426.000,00
2213010102	Alienação de Bens Móveis e Semoventes - SEPLUG FR 755	200.000,00	328.000,00	400.000,00	498.000,00	670.000,00
2213010103	Alienação de Bens Móveis e Semoventes - SMIT FR 756	300.000,00	170.000,00	100.000,00	100.000,00	850.000,00
2220000000	ALIENAÇÃO DE BENS IMÓVEIS	400.000,00	200.000,00	150.000,00	302.000,00	1.814.000,00
2221000000	Alienação de Bens Imóveis	860.000,00	302.000,00	350.000,00	302.000,00	1.814.000,00
2221010000	Alienação de Bens Imóveis	860.000,00	302.000,00	350.000,00	302.000,00	1.814.000,00
2221010100	Alienação de Bens Imóveis - Principal	860.000,00	302.000,00	350.000,00	302.000,00	1.814.000,00
2221010101	Alienação de Bens Imóveis - EMURB FR 756	860.000,00	302.000,00	350.000,00	302.000,00	93.727.000,00
2400000000	TRANSFERÊNCIAS DE CAPITAL	860.000,00	29.200.800,00	21.113.000,00	10.223.400,00	93.727.000,00
2410000000	TRANSFERÊNCIAS DA UNIÃO E DE SUAS ENTIDADES	33.189.800,00	29.200.800,00	21.113.000,00	10.223.400,00	825.100,00
2414000000	Transferências de Convênios da União e de suas Entidades	189.800,00	200.800,00	211.100,00	223.400,00	825.100,00
2414510000	Transferências de Convênios da União destinadas a Programas de Educação	189.800,00	200.800,00	211.100,00	223.400,00	825.100,00
2414510100	Transferências de Convênios da União destinadas a Programas de Educação - Principal	189.800,00	200.800,00	211.100,00	223.400,00	825.100,00
2419000000	Outras Transferências de Recursos da União e de suas Entidades	33.000.000,00	29.000.000,00	20.901.900,00	10.000.000,00	92.901.900,00
2419990000	Outras Transferências De Recursos da União e de suas Entidades	33.000.000,00	29.000.000,00	20.901.900,00	10.000.000,00	92.901.900,00
2419990100	Outras Transferências De Recursos da União e de suas Entidades - Principal	17000000	26.000.000,00	20.901.900,00	10.000.000,00	84.401.900,00
2419990103	Outras Transferências de Recursos da União - SEMINFRA - FR 1700	17000000	26.000.000,00	19.401.900,00	10.000.000,00	8.500.000
2419990104	Outras Transferências de Recursos da União - SEPLUG - FR 1700	4.000.000,00	3.000.000,00	1.500.000,00	0,00	1.510.942,600
2000000000	RECEITAS CORRENTES	329.063.900,00	359.532.000,00	392.873.900,00	429.472.800,00	1.511.402,300
2100000000	CONTRIBUIÇÕES	36.122.700,00	37.296.600,00	38.415.000,00	39.568.000,00	151.402,300
2150000000	CONTRIBUIÇÕES SOCIAIS	36.122.700,00	37.296.600,00	38.415.000,00	39.568.000,00	151.402,300
2150200000	Contribuições para Regimes Próprios de Previdência e Sistema de Proteção Social	36.122.700,00	37.296.600,00	38.415.000,00	39.568.000,00	129.602,300
15021000	Contribuição Patronal - Servidor Civil	31.122.700,00	31.996.600,00	32.815.000,00	33.668.000,00	62.016,3
15021100	Contribuição Patronal - Servidor Civil Ativo - Principal	16.082.700,00	15.365.600,00	15.400.000,00	15.168.000,00	760,0
15021101	Contribuição Patronal - Servidor Civil Ativo - Principal	190.000,00	190.000,00	190.000,00	190.000,00	4.326,0
15021102	Contribuição Patronal - Servidor Civil Ativo - Principal	950.000,00	1.041.000,00	1.125.000,00	1.210.000,00	62.500,1
15021103	Contribuição Patronal - Servidor Civil Ativo - Principal	13.900.000,00	15.400.000,00	16.100.000,00	17.100.000,00	62.500
15021104	Contribuição Patronal - Servidor Civil Ativo - Principal	13.900.000,00	15.400.000,00	16.100.000,00	17.100.000,00	62.016
021104	CPSSS Patronal - Servidor Civil Ativo - Principal - Executivo Municipal - PP	16.082.700,00	15.365.600,00	15.400.000,00	15.168.000,00	760
030000	CPSSS Patronal - Servidor Civil Ativo - Principal - Câmara Municipal - PP	190.000,00	190.000,00	190.000,00	190.000,00	4.326,0
	CPSSS Patronal - Servidor Civil Ativo - Principal - Câmara Municipal - PF	950.000,00	1.041.000,00	1.125.000,00	1.210.000,00	4.326,0
	Contribuição do Servidor Civil - Parcelamentos	18001111	-	-	-	-
		5.000.000,00	-	-	-	-



	Categoria Econômica	Fonte	2022	2023	2024	2025	TOTAL 2022 / 2025
7215030100	Contribuição do Servidor Civil - Parcelamentos - Principal	18001111	4.000.000,00	4.100.000,00	4.300.000,00	4.600.000,00	17.000.000,00
7215030101	CPSSS - Parcelamentos do Servidor Civil Ativo Principal - PP	18001111	4.000.000,00	4.100.000,00	4.300.000,00	4.600.000,00	17.000.000,00
7215030200	Contribuição do Servidor Civil - Parcelamentos - Multas e Juros	18001111	1.000.000,00	1.200.000,00	1.300.000,00	1.300.000,00	4.800.000,00
7215030201	CPSS - Parcelamentos do Servidor Civil Ativo - Multas e Juros - PP	18001111	1.000.000,00	1.200.000,00	1.300.000,00	1.300.000,00	4.800.000,00
7900000000	OUTRAS RECEITAS CORRENTES		292.941.200,00	322.235.400,00	354.458.900,00	389.904.800,00	1.359.540.300,00
7900000000	DEMAIS RECEITAS CORRENTES		292.941.200,00	322.235.400,00	354.458.900,00	389.904.800,00	1.359.540.300,00
7999000000	Outras Receitas Correntes		292.941.200,00	322.235.400,00	354.458.900,00	389.904.800,00	1.359.540.300,00
7999010000	Aportes Periódicos para Amortização de Déficit Atuarial do Regimes Proprios de Previdência e Sistema de Proteção So		292.941.200,00	322.235.400,00	354.458.900,00	389.904.800,00	1.359.540.300,00
7999010100	Aportes Periódicos para Amortização de Déficit Atuarial do RPPS	18012121	9.700.000,00	10.600.000,00	11.500.000,00	12.400.000,00	44.200.000,00
7999010100	Aportes Periódicos para Amortização de Déficit Atuarial do RPPS	18012111	283.241.200,00	311.635.400,00	342.958.900,00	377.504.800,00	1.315.340.300,00
9211129300	Restituições - Impostos sobre Transmissão "Inter Vivos" de Bens Imóveis e de Direitos Reais sobre Imóveis	15000000	-167.200,00	-176.800,00	-186.500,00	-196.700,00	-727.200,00
9211140000	Restituições - Impostos sobre a Produção e Circulação de Mercadorias e Serviços		-474.200,00	-471.100,00	-458.600,00	-423.300,00	-1.827.200,00
9211145100	Restituições - Impostos sobre Serviços		-474.200,00	-471.100,00	-458.600,00	-423.300,00	-1.827.200,00
9211145111	Restituições - Imposto sobre Serviços de Qualquer Natureza - ISSQN - Principal	15000000	-474.200,00	-471.100,00	-458.600,00	-423.300,00	-1.827.200,00
9211219800	Restituições - Taxas de Inspeção, Controle e Fiscalização - Outras	15000000	-7.600,00	-8.200,00	-8.600,00	-9.100,00	-33.500,00
9211210000	Dedução de Transferências Decorrentes de Participação na Receita da União		-80.986.000,00	-85.441.500,00	-89.952.000,00	-94.706.900,00	-351.086.400,00
9211215100	Dedução de Cota-Parte do Fundo de Participação dos Municípios - FPM		-80.982.600,00	-85.437.900,00	-89.948.200,00	-94.702.900,00	-351.071.600,00
9211215111	Dedução de Cota-Parte do Fundo de Participação dos Municípios - Cota Mensal - Principal	15000000	-80.982.600,00	-85.437.900,00	-89.948.200,00	-94.702.900,00	-351.071.600,00
9211215200	Dedução de Cota-Parte do Imposto Sobre a Propriedade Territorial Rural	15000000	-3.400,00	-3.600,00	-3.800,00	-4.000,00	-14.800,00
9211210000	Dedução de Participação na Receita dos Estados e Distrito Federal		-78.341.800,00	-83.047.700,00	-87.807.900,00	-92.829.800,00	-342.027.200,00
9211215000	Dedução de Cota-Parte do ICMS		-59.888.600,00	-63.332.200,00	-66.815.400,00	-70.490.300,00	-260.526.500,00
9211215001	Dedução de Cota-Parte do ICMS - Principal	15000000	-59.888.600,00	-63.332.200,00	-66.815.400,00	-70.490.300,00	-260.526.500,00
9211215100	Dedução de Cota-Parte do IPVA		-18.426.400,00	-19.687.200,00	-20.962.600,00	-22.308.000,00	-81.384.200,00
9211215101	Dedução de Cota-Parte do IPVA - Principal	15000000	-18.426.400,00	-19.687.200,00	-20.962.600,00	-22.308.000,00	-81.384.200,00
9211215200	Dedução de Cota-Parte do IPI - Municípios		-26.800,00	-28.300,00	-29.900,00	-31.500,00	-116.500,00
9211215201	Dedução de Cota-Parte do IPI - Municípios - Principal	15000000	-26.800,00	-28.300,00	-29.900,00	-31.500,00	-116.500,00
TOTAL			2.859.669.000,00	2.959.645.000,00	2.958.073.000,00	3.049.264.000,00	11.826.651.000,00