



RELATÓRIO COCIP 2024





APRESENTAÇÃO

Em cumprimento às exigências legais pertinentes, estamos apresentando, em anexo, a Prestação de Contas Simplificada dos recursos oriundos da Contribuição para o Custeio de Serviço de Iluminação Pública - COCIP, relativa ao Exercício de 2024, cujo o objetivo é demonstrar a aplicação dos recursos da COCIP a todos os contribuintes aracajuanos. Em cumprimento a Lei Municipal nº 4.453 de 31 de Outubro de 2013 e a Lei de Acesso a Informação.

ARACAJU, 30 DE AGOSTO DE 2024

JEFERSON DANTAS PASSOS
SECRETÁRIO MUNICIPAL DA FAZENDA

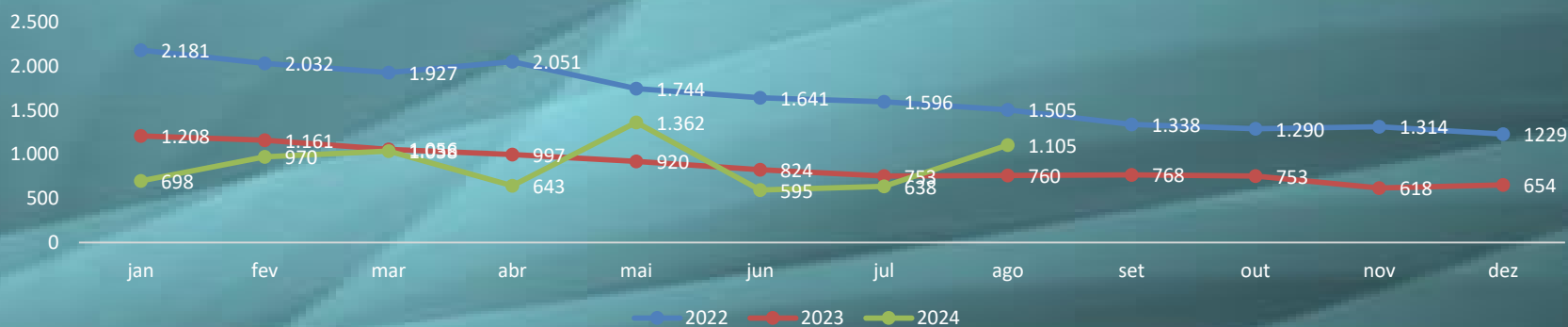
ANTONIO SILVA ROCHA
COGOEF-SEMFAZ

A PPP DA ILUMINAÇÃO PÚBLICA ARACAJU

A Parceria Pública-Privada firmada pela Prefeitura com a empresa Conecta Aracaju resultará na troca das lâmpadas atuais, de vapor de sódio, por lâmpadas de LED em mais de 59 mil pontos luminosos da capital. A empresa atuará na melhoria de expansão da rede, na implantação do sistema de telegestão e na manutenção de todo o parque de iluminação. Ao todo, o consórcio vai gerir a rede de iluminação da capital sergipana por 13 anos, efetuando troca de lâmpadas e atendimento à população. Também será implantada iluminação especial em 16 pontos turísticos da cidade.

Após consolidar toda a modernização, a estimativa é de geração de economia de 50% para a Prefeitura, já que a tecnologia de LED é 80% mais econômica do que as lâmpadas à vapor e 30% do que as fluorescentes. A Meta: Dos 60,033 pontos 100% de execução. A nova tecnologia oferece luz mais potente, o que no período noturno significa mais segurança e comodidade à população.

Gráfico da Evolução das Despesas com Iluminação Pública 2022-2024



Aracaju Cidade do Futuro





ARACAJU
Proteger a vida e cuidar da cidade

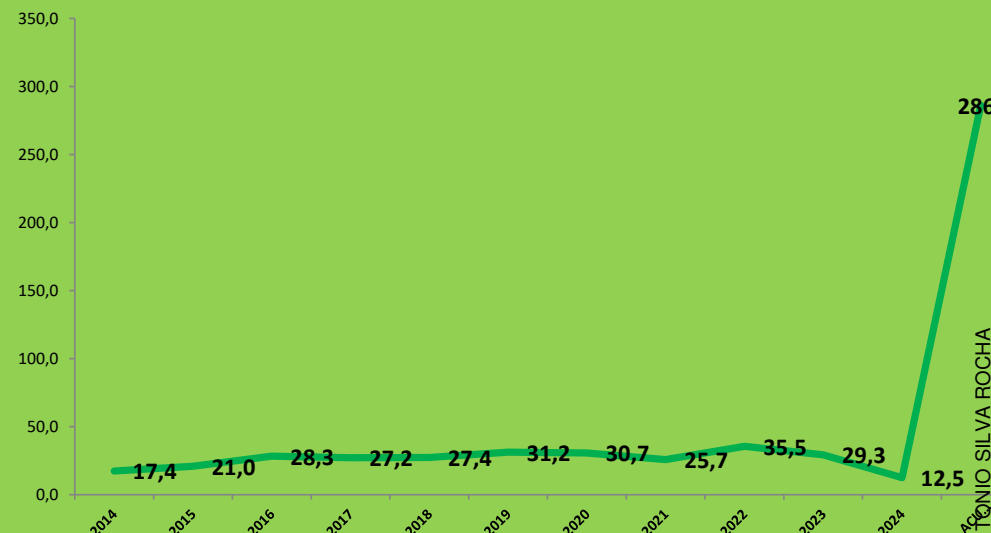
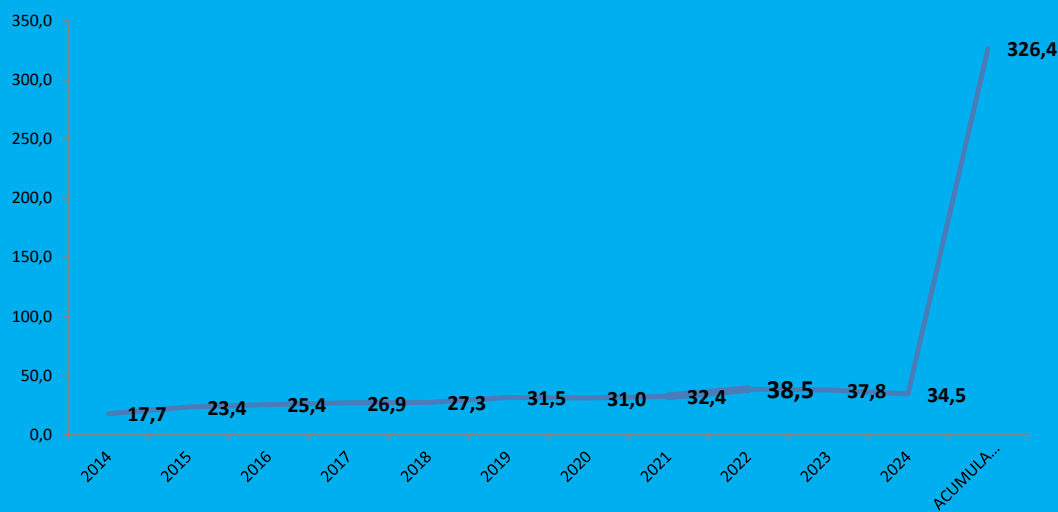
PAINEL - COCIP

RECEITA

R\$ 326.432.729,63

DESPESA

R\$ 286.258.486,60



NOTA: RECEITA E DESPESA NO PERÍODO DE MARÇO/2014 A AGOSTO/2024

A DESPESA ESTA CONTABILIZADA COM A DESVINCULAÇÃO DA RECEITA MUNICIPAL DA COCIP, EC 93/2016

FONTE: SEMFAZ-EMURB-ENERGISA- COGEOF

EMIÇÃO:02/09/2024 11H55



DEMONSTRATIVO DAS RECEITAS E DESPESAS COM RECURSOS DA COCIP - 2024

ESPECIFICAÇÃO	JAN	FEV	MAR	ABR	MAI	JUN	JUL	AGO	SET	OUT	NOV	DEZ	NO EXERCÍCIO
1 . RECEITA DE CONTRIBUIÇÃO													
1.1- Contribuição para Custeio do Serviços de Iluminação Pública - COCIP - Bruta	3.627.929	4.305.938	4.222.334	4.564.475	4.923.702	4.736.101	4.148.578	3.940.784	0	0	0	0	34.469.847
Total 1	3.627.929	4.305.938	4.222.334	4.564.475	4.923.702	4.736.101	4.148.578	3.940.784	0	0	0	0	34.469.847
2 . RECEITA PATRIMONIAL													
2.1- Rendimentos de Aplicação Recuros COCIP	0	30.058	24.475	22.982	31.952	30.441	26.031	30.963	0	0	0	0	196.907
Total 2	0	30.058	24.475	22.982	31.952	30.441	26.031	30.963	0	0	0	0	196.907
3.DESPESA													
3.1 - Despesa com Serviços de Iluminação Pública	0	0	0	0	0	0	0	0	0	0	0	0	0
3.2 - Despesa com Manutenção da Rede de Iluminação Pública PPP	508.632	508.632	508.632	508.632	700.902	872.716	906.934	906.934	0	0	0	0	5.422.011
3.3 Serviços de cobrança da COCIP Cláusula 4ª item 2 Contrato P.Serviços	696.472	969.759	1.037.838	643.144	1.361.690	594.993	638.181	1.104.854	0	0	0	0	7.046.933
Total 3	1.205.104	1.478.391	1.546.470	1.151.777	2.062.592	1.467.709	1.545.115	2.011.787	0	0	0	0	12.468.944
4.DREM	0	0	0	0	0	0	0	0	0	0	0	0	0
4.1 Repasse da Desvinculação da Receita Municipal EC93/16	0	0	0	0	0	0	0	0	0	0	0	0	0
Total 4	0	0	0	0	0	0	0	0	0	0	0	0	0
5. RESULTADO = (1+2-3-4)	2.422.825	2.857.605	2.700.339	3.435.680	2.893.062	3.298.833	2.629.495	1.959.960	0	0	0	0	22.197.799

FONTE: SEMFAZ/ EMURB/ENERGISA/COGOEF

EMIÇÃO:02/09/2024 11H55

NOTA: 1- Receitas Realizada e Despesas Liquidadas pelo regime de caixa

2 - DREM foi a partir EC 93/2016

3 - Despesas com PPP a partir de setembro/2021

Assinado por 1 pessoa: ANTONIO SILVA ROCHA
Para verificar a validade das assinaturas, acesse <https://aracaju.tadoc.com.br/verificacao/1539-E9D8-2B40-3460>





ARRECAÇÃO DA COCIP BRUTA E TAXA EM 2024

Ano/Mês: 2023 12 Município: 1 Simular Cálculo: Valor por Conta: 0,00 % Arrecadação: 0,00

Total	TIP	COSIP	Localidade	Qtd. Taxas	Valor por Qtde	Total Arrecado	Valor por Arrec.
			Município: 1 ARACAJU				
			1 ARACAJU	115.355	38.067,15	3.627.928,88	0,00
			Total p/ Município (1):	115.355	38.067,15	3.627.928,88	0,00
			Total Geral:	115.355	38.067,15	3.627.928,88	0,00

Ano/Mês: 2024 01 Município: 1 Simular Cálculo: Valor por Conta: 0,00 % Arrecadação: 0,00

Total	TIP	COSIP	Localidade	Qtd. Taxas	Valor por Qtde	Total Arrecado	Valor por Arrec.
			Município: 1 ARACAJU				
			1 ARACAJU	131.809	43.496,97	4.305.937,71	0,00
			Total p/ Município (1):	131.809	43.496,97	4.305.937,71	0,00
			Total Geral:	131.809	43.496,97	4.305.937,71	0,00





ARRECAÇÃO DA COCIP BRUTA E TAXA EM 2024

Ano/Mês: 2024 02 Município: 1 Simular Cálculo: Valor por Conta: 0,00 % Arrecadação: 0,00

Total	TIP	COSIP	Localidade	Qtd. Taxas	Valor por Qtde	Total Arrecado	Valor por Arrec.
			Município: 1 ARACAJU				
			1 ARACAJU	120.225	39.674,25	4.222.333,89	0,00
			Total p/ Município (1):	120.225	39.674,25	4.222.333,88	0,00
			Total Geral:	120.225	39.674,25	4.222.333,88	0,00

Consulta Resumo da Arrecadação da Contribuição de ILP

Ano/Mês: 2024 03 Município: 1 Simular Cálculo: Valor por Conta: 0,00 % Arrecadação: 0,00

Total	TIP	COSIP	Localidade	Qtd. Taxas	Valor por Qtde	Total Arrecado	Valor por Arrec.
			Município: 1 ARACAJU				
			1 ARACAJU	129.271	42.659,43	4.564.475,14	0,00
			Total p/ Município (1):	129.271	42.659,43	4.564.475,13	0,00
			Total Geral:	129.271	42.659,43	4.564.475,13	0,00





ARRECAÇÃO DA COCIP BRUTA E TAXA EM 2024

Consulta Resumo da Arrecadação da Contribuição de ILP

Ano/Mês: 2024 04 Município: 1 Simular Cálculo: Valor por Conta: 0,00 % Arrecadação: 0,00

Total | TIP | COSIP

Localidade	Qtd. Taxas	Valor por Qtde	Total Arrecado	Valor por Arrec.
Município: 1 ARACAJU				
1 ARACAJU	138.256	45.624,48	4.923.702,47	0,00
Total p/ Município (1):	138.256	45.624,48	4.923.702,47	0,00
Total Geral:	138.256	45.624,48	4.923.702,47	0,00

Consulta Resumo da Arrecadação da Contribuição de ILP

Ano/Mês: 2024 05 Município: 1 Simular Cálculo: Valor por Conta: 0,00 % Arrecadação: 0,00

Total | TIP | COSIP

Localidade	Qtd. Taxas	Valor por Qtde	Total Arrecado	Valor por Arrec.
Município: 1 ARACAJU				
1 ARACAJU	134.675	44.442,75	4.736.100,91	0,00
Total p/ Município (1):	134.675	44.442,75	4.736.100,91	0,00
Total Geral:	134.675	44.442,75	4.736.100,91	0,00





ARRECAÇÃO DA COCIP BRUTA E TAXA EM 2024

Consulta Resumo da Arrecadação da Contribuição de ILP

Ano/Mês: 2024 06 Município: 1 Simular Cálculo: Valor por Conta: 0,00 % Arrecadação: 0,00

Total	TIP	COSIP	Localidade	Qtd. Taxas	Valor por Qtde	Total Arrecado	Valor por Arrec.
			Município: 1 ARACAJU				
			1 ARACAJU	123.472	40.745,76	4.148.578,11	0,00
			Total p/ Município (1):	123.472	40.745,76	4.148.578,11	0,00
			Total Geral:	123.472	40.745,76	4.148.578,11	0,00

Consulta Resumo da Arrecadação da Contribuição de ILP

Ano/Mês: 2024 07 Município: 1 Simular Cálculo: Valor por Conta: 0,00 % Arrecadação: 0,00

Total	TIP	COSIP	Localidade	Qtd. Taxas	Valor por Qtde	Total Arrecado	Valor por Arrec.
			Município: 1 ARACAJU				
			1 ARACAJU	122.602	40.458,66	3.940.783,63	0,00
			Total p/ Município (1):	122.602	40.458,66	3.940.783,63	0,00
			Total Geral:	122.602	40.458,66	3.940.783,63	0,00



VERIFICAÇÃO DAS ASSINATURAS



Código para verificação: 1539-E9D8-2B40-346C

Este documento foi assinado digitalmente pelos seguintes signatários nas datas indicadas:



ANTONIO SILVA ROCHA (CPF 171.XXX.XXX-72) em 02/09/2024 12:00:54 (GMT-03:00)

Papel: Parte

Emitido por: Sub-Autoridade Certificadora 1Doc (Assinatura 1Doc)

Para verificar a validade das assinaturas, acesse a Central de Verificação por meio do link:

<https://aracaju.1doc.com.br/verificacao/1539-E9D8-2B40-346C>