

RELATÓRIO COCIP 2021

Aracaju Cidade do Futuro



PREFEITURA DE ARACAJU



Assinado por 1 pessoa: ANTONIO SILVA ROCHA

Para verificar a validade das assinaturas, acesse <https://aracaju.1doc.com.br/verificacao/> e informe o código DB32-E747-6190-7AE2

A PPP DA ILUMINAÇÃO PÚBLICA ARACAJU



A Parceria Pública-Privada firmada pela Prefeitura com a empresa Conecta Aracaju resultará na troca das lâmpadas atuais, de vapor de sódio, por lâmpadas de LED em mais de 59 mil pontos luminosos da capital. A empresa atuará na melhoria de expansão da rede, na implantação do sistema de telegestão e na manutenção de todo o parque de iluminação. Ao todo, o consórcio vai gerir a rede de iluminação da capital sergipana por 13 anos, efetuando troca de lâmpadas e atendimento à população. Também será implantada iluminação especial em 16 pontos turísticos da cidade.

Após consolidar toda a modernização, a estimativa é de geração de economia de 50% para a Prefeitura, já que a tecnologia de LED é 80% mais econômica do que as lâmpadas à vapor e 30% do que as fluorescentes.

Aracaju Cidade do Futuro



APRESENTAÇÃO

Em cumprimento às exigências legais pertinentes, estamos apresentando, em anexo, a Prestação de Contas Simplificada dos recursos oriundos da Contribuição para o Custeio de Serviço de Iluminação Pública - COCIP, relativa ao Exercício de 2021, cujo o objetivo é demonstrar a aplicação dos recursos da COCIP a todos os contribuintes aracajuanos. Em cumprimento a Lei Municipal nº 4.453 de 31 de Outubro de 2013 e a Lei de Acesso a Informação.

A prestação de contas simplificada, demonstra de forma simples as seguintes informações:

- 1 - Painel da Receita e Despesa Acumulada de Março/2014 a Julho /2021
- 2 - Orçamento COCIP 2021
- 3 - Demonstrativo das Receitas Bruta e líquida 2014 a 2021
- 4 - Demonstrativo das Despesas com Iluminação Pública, Investimentos e Tarifas 2014 a 2021
- 5 - Informação Complementares abrangendo Quantidade de Contribuintes, Preço e Inventário.
- 6 - Investimentos na Rede de Iluminação

ARACAJU, 30 DE JULHO DE 2021

JEFERSON DANTAS PASSOS
SECRETÁRIO MUNICIPAL DA FAZENDA

ANTONIO SILVA ROCHA
COGOEF-SEMFAZ



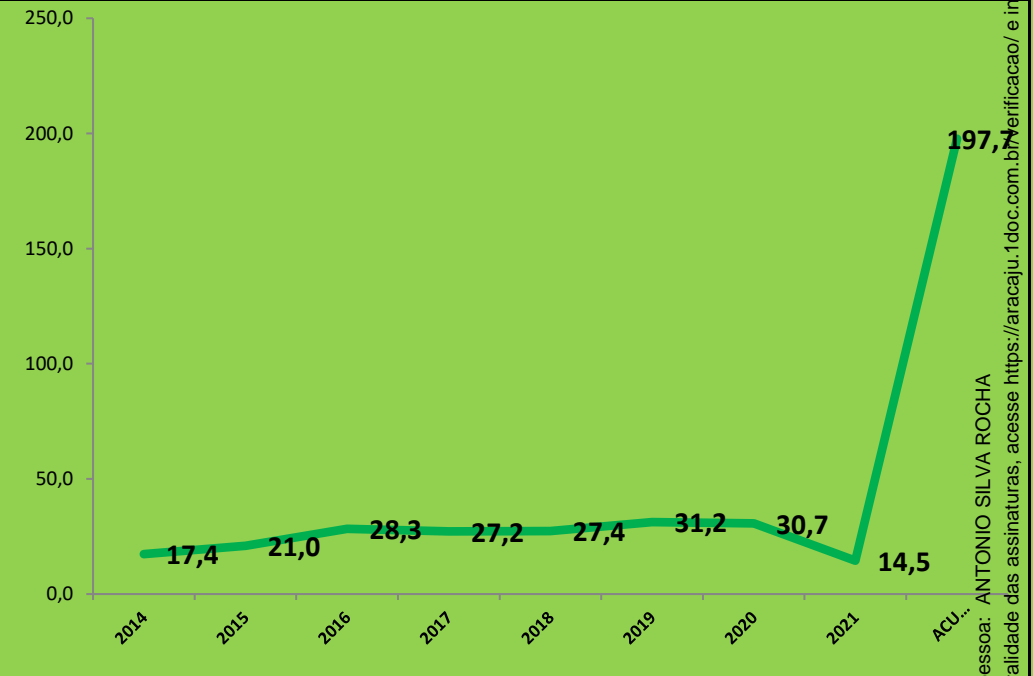
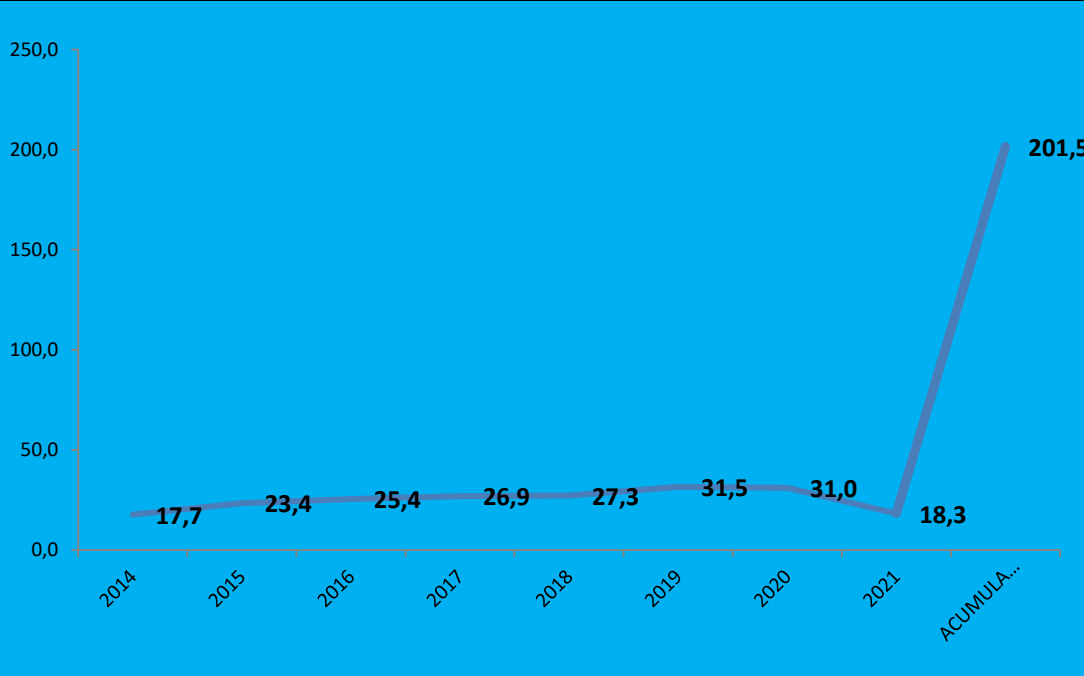
PAINEL - COCIP

RECEITA

R\$ 201.488.869,59

DESPESA

R\$ 197.719.428,73



NOTA: RECEITA E DESPESA NO PERÍODO DE MARÇO/2014 A JULHO/2021

A DESPESA ESTA CONTABILIZADA COM A DESVINCULAÇÃO DA RECEITA MUNICIPAL DA COCIP, EC 93/2016

FONTE: SEMFAZ-EMURB-ENERGISA- COGEOF

EMIÇÃO:19/08/2021 09H17

Assinado por 1 pessoa: ANTONIO SILVA ROCHA
Para verificar a validade das assinaturas, acesse <https://aracaju.1doc.com.br/verificacao/> e informe o código DB32-E747-6190-7AE2





ORÇAMENTO 2021

PERÍODO: JANEIRO A JULHO/2021

RECEITAS

Previsão Inicial



Previsão Atualizada



Arrecadação



Saldo

R\$ 32.000.000,00

R\$ 32.000.000,00

R\$ 20.067.267,41

R\$ 11.932.732,59

DESPESAS

Dotação Inicial



Dotação Atualizada



Empenhado



Saldo

R\$ 32.000.000,00

R\$ 32.000.000,00

R\$ 20.847.631,17

R\$ 11.152.368,83

FONTE: SEMFAZ-COGOEF

NOTA: ARRECEDAÇÃO COM RENDIMENTO DE APLICAÇÃO

EMISSÃO:19/08/2021 08H56

PRESTAÇÃO DE CONTAS SIMPLIFICADA - COCIP

Assinado por 1 pessoa: ANTONIO SILVA ROCHA
Para verificar a validade das assinaturas, acesse <https://www.aracaju.se.gov.br/verificador-certificadas>





DEMONSTRATIVO DAS RECEITAS E DESPESAS COM RECURSOS DA COCIP - 2021

ESPECIFICAÇÃO	JAN	FEV	MAR	ABR	MAI	JUN	JUL	AGO	SET	OUT	NOV	DEZ	NO EXERCÍCIO
1 . RECEITA DE CONTRIBUIÇÃO													
1.1- Contribuição para Custeio do Serviços de Iluminação Pública - COCIP - Bruta	2.734.144	2.974.885	2.535.390	3.291.559	2.862.305	3.005.484	2.636.535	0	0	0	0	0	20.040.300
Total 1	2.734.144	2.974.885	2.535.390	3.291.559	2.862.305	3.005.484	2.636.535	0	0	0	0	0	20.040.300
2 . RECEITA PATRIMONIAL													
2.1- Rendimentos de Aplicação Recuros COCIP	107	138	831	2.128	5.539	8.155	10.068	0	0	0	0	0	26.960
Total 2	107	138	831	2.128	5.539	8.155	10.068	0	0	0	0	0	26.960
3.DESPESA													
3.1 - Despesa com Serviços de Iluminação Pública	1.735.084	1.658.645	1.643.029	1.515.331	1.594.062	1.795.619	1.685.183	0	0	0	0	0	11.626.950
3.2 - Despesa com Manutenção da Rede de Iluminação Pública	414.066	387.517	387.517	484.128	387.695	387.794	199.269	0	0	0	0	0	2.647.980
3.3 Serviços de cobrança da COCIP Cláusula 4ª item 2 Contrato P.Serviços	0	29.749	51.817	34.710	31.170	33.158	29.863	0	0	0	0	0	210.460
Total 3	2.149.150	2.075.912	2.082.364	2.034.169	2.012.928	2.216.571	1.914.314	0	0	0	0	0	14.485.400
4.DREM	0	0	0	0	0	0	0	0	0	0	0	0	0
4.1 Repasse da Desvinculação da Receita Municipal EC93/16	0	0	0	0	0	0	0	0	0	0	0	0	0
Total 4	0	0	0	0	0	0	0	0	0	0	0	0	0
5. RESULTADO = (1+2-3-4)	585.100	899.111	453.857	1.259.518	854.916	797.068	732.289	0	0	0	0	0	5.581.860

FONTE: SEMFAZ/ EMURB/ENERGISA/COGOEF

NOTA: 1- Receitas Realizada e Despesas Liquidadas pelo regime de caixa

2 - DREM foi a partir EC 93/2016

EMISSÃO:19/08/2021 09H01

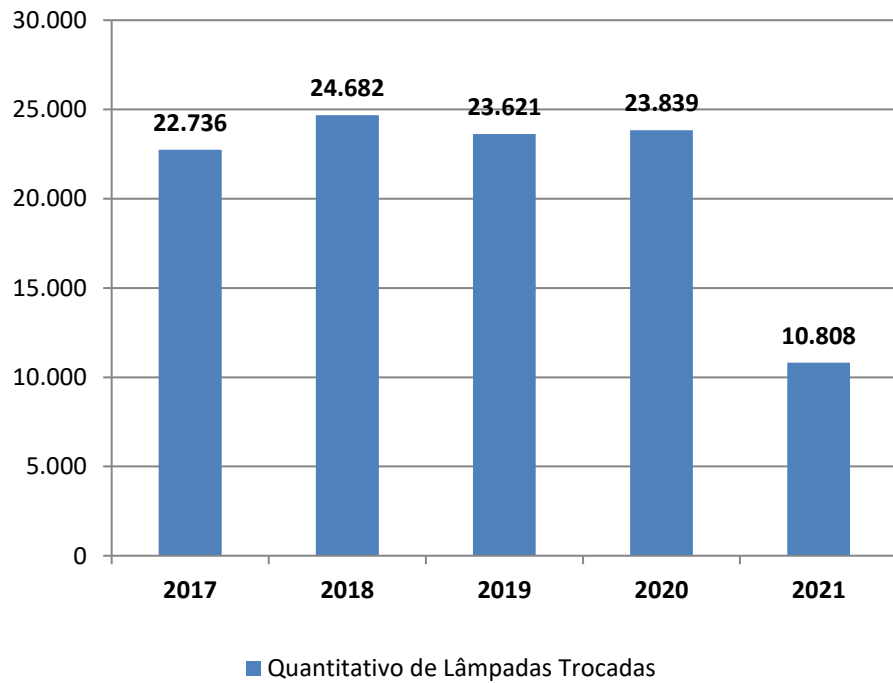
Assinado por 1 pessoa: ANTONIO SILVA ROCHA
Para verificar a validade das assinaturas, acesse <https://aracaju.doc.br/verificacao> e informe o código: 747-6190-7AE2



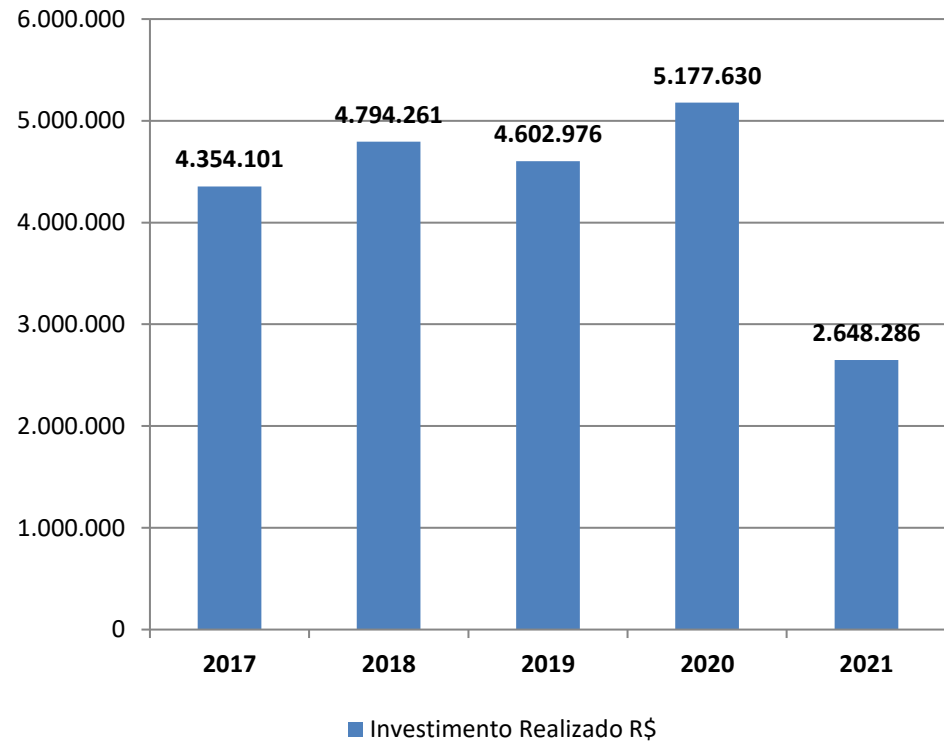


ARACAJU GRÁFICOS

QTD Lâmpadas Trocadas



Investimento Realizado R\$



FONTE: SEMFAZ-COGOEF

Nota: Segundo Emurb Relatório de QTD Lâmpadas sendo elaborado devido ao Ct. PPP

EMIÇÃO:19/08/2021 09H02



DEMONSTRATIVO DA ARRECAÇÃO COCIP - MARÇO/2014 A MARÇO/2021

PERÍODO DE REFERÊNCIA	DATA DO REPASSE	QTA DE CONTRIBUINTES	VALOR ARRECADADO	VALOR DA TAXA ARRECAÇÃO	VALOR DEPOSITADO	PREÇO R\$
mar/2014	27/03/2014	38.887	861.496,43	6.221,92	855.274,51	0,16
abr/2014	11/04/2014	84.952	1.908.349,45	13.592,32	1.894.757,13	0,16
mai/2014	15/05/2014	90.170	2.076.926,96	14.427,20	2.062.499,76	0,16
jun/2014	12/06/2014	97.865	2.188.105,31	15.658,40	2.172.446,91	0,16
jul/2014	17/07/2014	84.325	1.774.344,40	13.492,00	1.760.852,40	0,16
ago/2014	14/08/2014	97.085	2.026.536,96	15.533,60	2.011.003,36	0,16
set/2014	11/09/2014	76.985	1.536.026,95	12.317,60	1.523.709,35	0,16
out/2014	16/10/2014	85.298	1.720.121,97	13.647,68	1.706.474,29	0,16
nov/2014	20/11/2014	95.300	1.989.614,13	15.248,00	1.974.366,13	0,16
dez/2014	15/12/2014	80.309	1.677.777,08	12.849,44	1.664.927,64	0,16
jan/2015	26/01/2015	89.222	2.021.725,69	15.167,68	2.006.558,01	0,17
fev/2015	13/02/2015	88.863	1.997.697,77	15.106,72	1.982.591,05	0,17
mar/2015	20/03/2015	88.595	1.896.996,65	15.061,15	1.881.935,50	0,17
abr/2015	16/04/2015	112.628	2.442.456,46	19.146,76	2.423.309,70	0,17
mai/2015	27/05/2015	91.632	1.990.263,84	15.577,44	1.974.686,40	0,17
jun/2015	12/06/2015	105.883	2.267.398,78	18.000,11	2.249.398,67	0,17
jul/2015	10/07/2015	102.258	1.962.877,96	17.383,86	1.945.494,10	0,17
ago/2015	24/08/2015	85.163	1.939.919,45	14.477,70	1.925.441,75	0,17
set/2015	10/09/2015	91.192	1.643.912,88	15.502,64	1.628.410,24	0,17
out/2015	09/10/2015	81.851	1.572.666,48	13.914,67	1.558.751,81	0,17
nov/2015	16/11/2015	94.708	1.851.696,45	16.100,36	1.835.596,09	0,17
dez/2015	11/12/2015	96.389	1.877.842,60	16.386,13	1.861.456,47	0,17
jan/2016	14/01/2016	91.048	1.888.794,33	16.388,68	1.872.405,65	0,18
fev/2016	18/02/2016	98.641	1.936.919,02	17.755,38	1.919.163,64	0,18
mar/2016	10/03/2016	102.749	2.155.087,44	18.494,82	2.136.592,62	0,18
abr/2016	12/04/2016	105.278	2.466.099,15	18.950,04	2.447.149,11	0,18
mai/2016	12/05/2016	105.738	2.383.889,78	19.032,84	2.364.856,94	0,18
jun/2016	15/06/2016	109.278	2.379.511,97	19.670,04	2.359.841,93	0,18
jul/2016	13/07/2016	107.024	2.336.159,84	19.264,32	2.316.895,52	0,18
ago/2016	17/08/2016	92.308	1.820.049,09	16.615,44	1.803.433,65	0,18
set/2016	15/09/2016	101.028	2.012.220,76	18.185,04	1.994.035,72	0,18
out/2016	26/10/216	92.745	1.884.610,36	16.694,10	1.867.916,26	0,18
nov/2016	25/11/2016	97.886	2.039.075,56	17.619,48	2.021.456,08	0,18
dez/2016	29/12/2016	94.719	2.088.563,50	17.049,42	2.071.514,08	0,18





ARACAJU

DEMONSTRATIVO DA ARRECAÇÃO COCIP - MARÇO/2014 A MARÇO/2021

PERÍODO DE REFERÊNCIA	DATA DO REPASSE	QTA DE CONTRIBUINTES	VALOR ARRECADADO	VALOR DA TAXA ARRECAÇÃO	VALOR DEPOSITADO	PREÇO R\$
jan/2017	11/01/2017	93.492	2.261.848,21	18.698,40	2.243.149,81	0,20
fev/2017	17/02/2017	99.869	2.397.803,56	19.973,77	2.377.829,79	0,20
mar/2017	15/03/2017	83.273	1.999.348,62	16.654,63	1.982.693,99	0,20
abr/2017	18/04/2017	118.751	2.851.147,05	23.750,13	2.827.396,92	0,20
mai/2017	15/05/2017	93.650	2.248.492,84	18.730,01	2.229.762,83	0,20
jun/2017	19/06/2017	120.345	2.879.078,88	24.069,00	2.855.009,88	0,20
jul/2017	18/07/2017	100.081	2.278.565,09	20.016,20	2.258.548,89	0,20
ago/2017	17/08/2017	101.371	2.181.226,65	20.274,20	2.160.952,45	0,20
set/2017	19/09/2017	89.209	1.953.920,58	17.841,80	1.936.078,78	0,20
out/2017	19/10/2017	82.125	1.802.104,01	16.425,00	1.785.679,01	0,20
nov/2017	20/11/2017	89.069	1.940.854,84	17.813,80	1.923.041,04	0,20
dez/2017	21/12/2017	91.965	2.091.235,39	18.393,00	2.072.842,39	0,20
jan/2018	16/01/2018	98.553	2.274.016,70	19.710,60	2.254.306,10	0,20
fev/2018	20/02/2018	107.539	2.471.367,96	21.507,80	2.449.860,16	0,20
mar/2018	15/03/2018	90.264	2.163.985,89	18.052,80	2.145.933,09	0,20
abr/2018	19/04/2019	103.488	2.532.328,06	20.697,60	2.511.630,46	0,20
mai/2018	15/05/2018	106.600	2.561.001,03	21.320,00	2.539.681,03	0,20
jun/2018	16/06/2018	104.379	2.506.086,41	20.875,77	2.485.210,64	0,20
jul/2018	19/07/2018	100.687	2.298.144,34	20.137,40	2.278.006,94	0,20
ago/2018	17/08/2018	99.820	2.144.061,66	19.964,00	2.124.097,66	0,20
set/2018	20/09/2018	94.771	2.041.125,57	18.954,20	2.022.171,37	0,20
out/2018	19/10/2018	82.847	1.824.336,91	16.569,40	1.807.767,51	0,20
nov/2018	20/11/2018	99.256	2.244.728,72	19.851,20	2.224.877,52	0,20
dez/2018	20/12/2018	96.021	2.226.457,68	19.204,20	2.207.253,48	0,20
jan/2019	18/01/2019	101.765	2.839.119,79	20.353,00	2.818.766,79	0,20
fev/2019	20/02/2019	112.735	2.800.800,86	23.674,35	2.777.126,51	0,21
mar/2019	21/03/2019	103.250	2.561.369,26	21.682,50	2.539.686,76	0,21
abr/2019	17/04/2019	114.554	2.839.856,96	24.056,34	2.815.800,62	0,21
mai/2019	20/05/2019	122.434	2.977.984,53	25.711,14	2.952.273,39	0,21
jun/2019	19/06/2019	125.774	3.074.261,00	26.412,54	3.047.848,46	0,21
jul/2019	19/07/2019	107.916	2.503.563,66	22.662,36	2.480.901,30	0,21
ago/2019	19/08/2019	119.215	2.656.459,02	25.035,15	2.631.423,87	0,21
set/2019	19/09/2019	100.760	2.211.807,72	21.159,60	2.190.648,12	0,21
out/2019	18/10/2019	97.970	2.140.737,61	20.573,70	2.120.163,91	0,21





DEMONSTRATIVO DA ARRECAÇÃO COCIP - MARÇO/2014 A MARÇO/2021

PERÍODO DE REFERÊNCIA	DATA DO REPASSE	QTA DE CONTRIBUINTES	VALOR ARRECADADO	VALOR DA TAXA ARRECAÇÃO	VALOR DEPOSITADO	PREÇO R\$
nov/2019	20/11/2019	107.600	2.509.266,48	22.596,00	2.486.670,48	0,21
dez/2019	19/12/2019	102.082	2.326.756,17	21.437,22	2.305.318,95	0,21
jan/2020	20/01/2020	112.026	2.679.424,81	23.525,46	2.655.899,35	0,21
fev/2020	22/02/2020	117.630	3.014.255,29	27.054,90	2.987.200,39	0,23
mar/2020	23/03/2020	97.159	2.563.041,52	22.346,57	2.540.694,95	0,23
abr/2020	20/04/2020	114.446	3.045.298,30	26.322,58	3.018.975,72	0,23
mai/2020	27/05/2020	105.613	2.815.872,36	24.290,99	2.791.581,37	0,23
jun/2020	19/06/2020	106.880	2.561.863,23	24.582,40	2.537.280,83	0,23
jul/2020	19/07/2020	112.686	2.681.356,01	25.917,78	2.655.438,23	0,23
ago/2020	20/08/2020	107.218	2.420.746,21	24.660,14	2.396.086,07	0,23
set/2020	10/09/2020	99.142	2.164.375,49	22.802,66	2.141.572,83	0,23
out/2020	15/10/2020	93.687	2.123.139,27	21.548,01	2.101.591,26	0,23
nov/2020	20/11/2020	98.947	2.407.080,80	22.757,81	2.384.322,99	0,23
dez/2020	14/12/2021	103.504	2.526.582,97	23.805,92	2.502.777,05	0,23
jan/2021	15/01/2021	105.941	2.734.143,74	24.366,43	2.709.777,31	0,23
fev/2021	18/02/2021	113.324	2.974.884,89	29.748,85	2.945.136,04	0,26
mar/2021	25/03/2021	98.039	2.535.390,20	27.450,92	2.507.939,28	0,28
abr/2021	15/04/2021	123.963	3.291.559,08	34.709,64	3.256.849,44	0,28
mai/2021	15/05/2021	111.323	2.862.304,94	31.170,44	2.831.134,50	0,28
jun/2021	15/06/2021	118.421	3.005.484,18	33.157,88	2.972.326,30	0,28
jul/2021	15/07/2021	106.652	2.636.534,87	29.862,56	2.606.672,31	0,28
ago/2021		0	0,00	0,00	0,00	#DIV/0!
set/2021		0	0,00	0,00	0,00	#DIV/0!
out/2021		0	0,00	0,00	0,00	#DIV/0!
nov/2021		0	0,00	0,00	0,00	#DIV/0!
dez/2021		0	0,00	0,00	0,00	#DIV/0!
jan/2022		0	0,00	0,00	0,00	#DIV/0!
fev/2022		0	0,00	0,00	0,00	#DIV/0!
mar/2022		0	0,00	0,00	0,00	#DIV/0!
TOTAL		8.868.082	203.274.323,32	1.785.453,73	201.488.869,59	

FONTE:SEMFAZ-COGOF

EMIÇÃO:20/07/2021 16H35

PAGINA 001





DESPESAS E INVESTIMENTOS COM RECURSOS DA COCIP 2014-2021

PERÍODO DE REFERÊNCIA	DESPESA IP	MANUTENÇÃO REDE	TARIFA	DREM*	TOTAL
mar/2014	855.275,00	0,00	6.221,92	0,00	861.496,92
abr/2014	1.664.744,00	0,00	13.592,32	0,00	1.678.336,32
mai/2014	1.926.762,00	0,00	14.427,20	0,00	1.941.189,20
jun/2014	1.999.238,00	0,00	15.658,40	0,00	2.014.896,40
jul/2014	2.015.747,00	0,00	13.492,00	0,00	2.029.239,00
ago/2014	2.240.692,00	0,00	15.533,60	0,00	2.256.225,60
set/2014	1.614.063,00	0,00	12.317,60	0,00	1.626.380,60
out/2014	1.711.085,00	0,00	13.647,68	0,00	1.724.732,68
nov/2014	1.684.753,00	0,00	15.248,00	0,00	1.700.001,00
dez/2014	1.522.043,00	0,00	12.849,44	0,00	1.534.892,44
jan/2015	1.358.822,00	0,00	15.167,68	0,00	1.373.989,68
fev/2015	1.217.060,00	0,00	15.106,72	0,00	1.232.166,72
mar/2015	1.502.573,00	0,00	15.061,15	0,00	1.517.634,15
abr/2015	1.675.958,00	0,00	19.146,76	0,00	1.695.104,76
mai/2015	1.685.623,00	0,00	15.577,44	0,00	1.701.200,44
jun/2015	1.950.533,00	0,00	18.000,11	0,00	1.968.533,11
jul/2015	1.768.875,00	0,00	17.383,86	0,00	1.786.258,86
ago/2015	1.984.548,00	0,00	14.477,70	0,00	1.999.025,70
set/2015	2.368.183,00	0,00	15.502,64	0,00	2.383.685,64
out/2015	486.097,00	0,00	13.914,67	0,00	500.011,67
nov/2015	3.058.461,00	0,00	16.100,36	0,00	3.074.561,36
dez/2015	1.761.509,00	0,00	16.386,13	0,00	1.777.895,13
jan/2016	1.352.000,00	0,00	16.388,68	0,00	1.368.388,68
fev/2016	3.295.937,00	638.893,00	17.755,38	0,00	3.952.585,38
mar/2016	1.472.481,00	0,00	18.494,82	0,00	1.490.975,82
abr/2016	1.286.501,00	701.920,00	18.950,04	0,00	2.007.371,04
mai/2016	1.167.333,00	833.241,00	19.032,84	0,00	2.019.606,84
jun/2016	1.251.195,00	205.399,00	19.670,04	0,00	1.476.264,04
jul/2016	1.599.002,00	80.720,00	19.264,32	0,00	1.698.986,32
ago/2016	1.541.172,00	1.008.177,00	16.615,44	0,00	2.565.964,44
set/2016	1.502.793,00	596.469,00	18.185,04	0,00	2.117.447,04
out/2016	1.275.021,00	143.305,00	16.694,10	0,00	1.435.020,10
nov/2016	0,00	1.264.365,00	17.619,48	0,00	1.281.984,48
dez/2016	1.792.875,00	5.084.887,09	17.049,42	0,00	6.894.811,51



DESPESAS E INVESTIMENTOS COM RECURSOS DA COCIP 2014-2021

PERÍODO DE REFERÊNCIA	DESPESA IP	MANUTENÇÃO REDE	TARIFA	DREM*	TOTAL
jan/2017	1.572.617,86	0,00	18.698,40	0,00	1.591.316,26
fev/2017	0,00	363.917,95	19.973,77	0,00	383.891,72
mar/2017	1.032.460,30	362.948,93	16.654,63	0,00	1.412.063,86
abr/2017	1.261.745,98	727.967,74	23.750,13	0,00	2.013.463,85
mai/2017	1.158.136,53	365.513,22	18.730,01	0,00	1.542.379,76
jun/2017	1.353.315,47	367.827,01	24.069,00	0,00	1.745.211,48
jul/2017	1.254.850,89	0,00	20.016,20	0,00	1.274.867,09
ago/2017	1.353.327,24	368.202,75	20.274,20	5.980.603,00	7.722.407,19
set/2017	1.406.132,77	368.209,34	17.841,80	0,00	1.792.183,91
out/2017	1.307.337,03	368.558,72	16.425,00	2.016.527,00	3.708.847,75
nov/2017	1.460.012,75	373.166,53	17.813,80	0,00	1.850.993,08
dez/2017	1.439.424,67	687.789,14	18.393,00	0,00	2.145.606,81
jan/2018	1.335.450,00	0,00	19.710,60	0,00	1.355.160,60
fev/2018	1.262.257,91	0,00	21.507,80	0,00	1.283.765,71
mar/2018	1.284.804,67	754.796,98	18.052,80	0,00	2.057.654,45
abr/2018	1.244.660,80	381.234,93	20.697,60	0,00	1.646.593,33
mai/2018	1.388.584,61	540.020,95	21.320,00	0,00	1.949.925,56
jun/2018	1.403.879,47	381.716,14	20.875,77	0,00	1.806.471,38
jul/2018	1.583.223,00	768.350,13	20.137,40	3.570.423,00	5.942.133,53
ago/2018	1.729.848,32	388.182,90	19.964,00	0,00	2.137.995,22
set/2018	1.645.142,24	6.750,00	18.954,20	700.000,00	2.370.846,44
out/2018	1.568.702,04	795.564,55	16.569,40	0,00	2.380.835,99
nov/2018	1.639.499,27	381.920,70	19.851,20	0,00	2.041.271,17
dez/2018	1.442.392,73	395.723,94	19.204,20	587.900,00	2.445.220,87
jan/2019	1.543.661,91	0,00	20.353,00	0,00	1.564.014,91
fev/2019	1.598.173,21	765.120,26	23.674,35	0,00	2.386.967,82
mar/2019	1.379.531,13	389.481,52	21.682,50	0,00	1.790.695,15
abr/2019	1.499.057,07	382.804,03	24.056,34	0,00	1.905.917,44
mai/2019	1.460.217,62	382.916,10	25.711,14	0,00	1.868.844,86
jun/2019	1.511.229,10	382.929,28	26.412,54	0,00	1.920.570,92
jul/2019	1.496.366,01	382.975,42	22.662,36	0,00	1.902.003,79
ago/2019	1.584.916,39	383.067,71	25.035,15	0,00	1.993.019,25
set/2019	1.752.369,63	383.258,88	21.159,60	0,00	2.156.788,11
out/2019	1.640.523,80	383.331,39	20.573,70	5.000.000,00	7.044.428,89



DESPESAS E INVESTIMENTOS COM RECURSOS DA COCIP 2014-2021

PERÍODO DE REFERÊNCIA	DESPESA IP	MANUTENÇÃO REDE	TARIFA	DREM*	TOTAL
nov/2019	1.522.528,55	383.496,19	22.596,00	2.000.000,00	3.928.620,74
dez/2019	1.585.352,80	383.595,07	21.437,22	725.407,00	2.715.792,09
jan/2020	1.628.297,08	0,00	23.525,46	0,00	1.651.822,54
fev/2020	1.642.592,41	491.918,58	27.054,90	0,00	2.161.565,89
mar/2020	1.538.256,22	768.113,02	22.346,57	0,00	2.328.715,81
abr/2020	1.501.158,28	389.669,42	26.322,58	0,00	1.917.150,28
mai/2020	1.433.887,14	478.456,17	24.290,99	0,00	1.936.634,30
jun/2020	1.427.460,21	384.175,17	24.582,40	0,00	1.836.217,78
jul/2020	1.357.785,66	384.267,46	25.917,78	0,00	1.767.970,90
ago/2020	1.428.891,44	384.544,32	24.660,14	0,00	1.838.095,90
set/2020	1.508.071,55	385.381,50	22.802,66	0,00	1.916.255,71
out/2020	1.423.812,09	386.587,84	21.548,01	0,00	1.831.947,94
nov/2020	1.517.204,68	737.196,68	22.757,81	0,00	2.277.159,17
dez/2020	1.578.618,28	387.319,55	23.805,92	7.315.107,40	9.304.851,15
jan/2021	1.735.083,78	414.066,48	24.366,43		2.173.516,69
fev/2021	1.658.645,41	387.517,31	29.748,85		2.075.911,57
mar/2021	1.643.029,19	387.517,31	27.450,92		2.057.997,42
abr/2021	1.515.331,15	484.128,00	34.709,64		2.034.168,79
mai/2021	1.594.061,77	387.695,30	31.170,44		2.012.927,51
jun/2021	1.795.619,23	387.794,18	33.157,88		2.216.571,29
jul/2021	1.685.182,72	199.268,76	29.862,56		1.914.314,04
ago/2021					0,00
set/2021					0,00
out/2021					0,00
nov/2021					0,00
dez/2021					0,00
jan/2022					0,00
fev/2022					0,00
TOTAL	135.903.676,06	32.134.331,54	1.785.453,73	27.895.967,40	197.719.428,73

FONTE:SEMPAZ-COGOE

EMISSÃO:19/08/2021 09H14

PAGINA 001

NOTA: DREM DESVINCULAÇÃO DE RECEITA MUNICIPAL DE ACORDO COM A PROMULGAÇÃO DA EMENDA CONSTITUCIONAL DA REPUBLICA DO BRASIL Nº 93, DE 08 DE SETEMBRO DE 2016, 30% (trinta por cento) das receitas do Município relativas a impostos, taxas e multas e outras receitas correntes.





ARRECAÇÃO DA COCIP BRUTA E TAXA EM 2021

Arquivo Editar Cadastros Movimentos Consultas Especiais Transferência Janela Help

Filtrar...

Consulta Resumo da Arrecadação da Contribuição de ILP

Ano/Mês: 2020 12 Município: 1 Simular Cálculo: Valor por Conta: 0,00 % Arrecadação: 0,00

Total | TIP | COSIP |

Localidade	Qtd. Taxas	Valor por Qtde	Total Arrecado	Valor por Arrec.
Município: 1 ARACAJU				
1 ARACAJU	105.941	24.366,43	2.734.143,74	0,00
Total p/ Município (1):	105.941	24.366,43	2.734.143,74	0,00
Total Geral:	105.941	24.366,43	2.734.143,74	0,00

Consulta Resumo da Arrecadação da Contribuição de ILP

Ano/Mês: 2021 01 Município: 1 Simular Cálculo: Valor por Conta: 0,00 % Arrecadação: 0,00

Total | TIP | COSIP |

Localidade	Qtd. Taxas	Valor por Qtde	Total Arrecado	Valor por Arrec.
Município: 1 ARACAJU				
1 ARACAJU	113.324	0,00	2.974.884,89	29.748,85
Total p/ Município (1):	113.324	0,00	2.974.884,89	29.748,84
Total Geral:	113.324	0,00	2.974.884,89	29.748,84

Consulta Resumo da Arrecadação da Contribuição de ILP

Ano/Mês: 2021 02 Município: 1 Simular Cálculo: Valor por Conta: 0,00 % Arrecadação: 0,00

Total | TIP | COSIP |

Localidade	Qtd. Taxas	Valor por Qtde	Total Arrecado	Valor por Arrec.
Município: 1 ARACAJU				
1 ARACAJU	98.039	27.450,92	2.535.390,20	0,00
Total p/ Município (1):	98.039	27.450,92	2.535.390,20	0,00
Total Geral:	98.039	27.450,92	2.535.390,20	0,00



ARRECAÇÃO DA COCIP BRUTA E TAXA EM 2021

Sistema de Consultas Comerciais << ENERGISASE >>

Arquivo Editar Cadastros Movimentos Consultas Especiais Transferência Janela Help

Consulta Resumo da Arrecadação da Contribuição de ILP

Ano/Mês: 2021 03 Município: 1 Simular Cálculo: Valor por Conta: 0,00 % Arrecadação: 0,00

Total | TIP | COSIP

Localidade	Qtd. Taxas	Valor por Qtde	Total Arrecado	Valor por Arrec.
Município: 1 ARACAJU				
1 ARACAJU	123.963	34.709,64	3.291.559,08	0,00
Total p/ Município (1):	123.963	34.709,64	3.291.559,08	0,00
Total Geral:	123.963	34.709,64	3.291.559,08	0,00

Sistema de Consultas Comerciais << ENERGISASE >>

Arquivo Editar Cadastros Movimentos Consultas Especiais Transferência Janela Help

Consulta Resumo da Arrecadação da Contribuição de ILP

Ano/Mês: 2021 04 Município: 1 Simular Cálculo: Valor por Conta: 0,00 % Arrecadação: 0,00

Total | TIP | COSIP

Localidade	Qtd. Taxas	Valor por Qtde	Total Arrecado	Valor por Arrec.
Município: 1 ARACAJU				
1 ARACAJU	111.323	31.170,44	2.862.304,94	0,00
Total p/ Município (1):	111.323	31.170,44	2.862.304,94	0,00
Total Geral:	111.323	31.170,44	2.862.304,94	0,00



ARRECAÇÃO DA COCIP BRUTA E TAXA EM 2021

Arquivo Editar Cadastros Movimentos Consultas Especiais Transferência Janela Help

Consulta Resumo da Arrecadação da Contribuição de ILP

Ano/Mês: 2021 05 Município: 1 Simular Cálculo: Valor por Conta: 0,00 % Arrecadação: 0,00

Total	TIP	COSIP	Localidade	Qtd. Taxas	Valor por Qtde	Total Arrecado	Valor por Arrec.
			Município: 1 ARACAJU				
			1 ARACAJU	118.421	33.157,88	3.005.484,18	0,00
			Total p/ Município (1):	118.421	33.157,87	3.005.484,18	0,00
			Total Gerat:	118.421	33.157,87	3.005.484,18	0,00

Sistema de Consultas Comerciais << ENERGISASE >>

Arquivo Editar Cadastros Movimentos Consultas Especiais Transferência Janela Help

Consulta Resumo da Arrecadação da Contribuição de ILP

Ano/Mês: 2021 06 Município: 1 Simular Cálculo: Valor por Conta: 0,00 % Arrecadação: 0,00

Total	TIP	COSIP	Localidade	Qtd. Taxas	Valor por Qtde	Total Arrecado	Valor por Arrec.
			Município: 1 ARACAJU				
			1 ARACAJU	106.652	29.862,56	2.636.534,87	0,00
			Total p/ Município (1):	106.652	29.862,56	2.636.534,87	0,00
			Total Gerat:	106.652	29.862,56	2.636.534,87	0,00



ARRECAÇÃO DA COCIP BRUTA E TAXA EM 2021

Arquivo Editar Cadastros Movimentos Consultas Especiais Transferência Janela Help

Consulta Resumo da Arrecadação da Contribuição de ILP

Ano/Mês: 2021 07 Município: 1 Simular Cálculo: Valor por Conta: 0,00 % Arrecadação: 0,00

Total	TIP	COSIP	Localidade	Qtd. Taxas	Valor por Qtde	Total Arrecado	Valor por Arrec.
			Município: 1				
			1 ARACAJU	99.268	27.795,04	2.380.359,79	0,00
			Total p/ Município (1):	99.268	27.795,04	2.380.359,79	0,00
			Total Gerat:	99.268	27.795,04	2.380.359,79	0,00

Prefeitura Municipal de Aracaju

Sistema de Gestão para Iluminação Pública - Total de Material Aplicado

Relatório emitido por: Renne

Data: 01/02/2021

Página 1 de 1

Bairro: Todos

Logradouro: Todos - Período: 01/01/2021 à 31/01/2021

Descrição	Quantidade
Fluorescente 100W	54
Fluorescente 20W	34
Halógena 150W	21
LED 120W	170
LED 150W	182
LED 160W	239
LED 200W	755
Metálico 1000W	68
Metálico 150W	338
Metálico 250W	86
Metálico 400W	522
Metálico 70W	32
Mista 160W	37
Sódio 150W	5.612
Sódio 250W	10.315
Sódio 400W	14.903
Sódio 70W	26.169
Total:	59.537

Prefeitura Municipal de Aracaju

Sistema de Gestão para Iluminação Pública - Totalização dos Pontos de Iluminação

Relatório emitido por: Renne

Data: 01/02/2021

Página 1 de 1

Bairro: <Todos>

Logradouro: <Todos>

Região: <Todas>

Período: 01/01/2021 à 31/01/2021

Tarifa Atual: 0.30023

Empreiteira: <Todas>

Contrato: <Todos>

Concessionária: <Todas>

Conta: <Todas>

Consumo de Energia Calculado		Consumo de Energia Medido (Telemetria)		Totais (Calculado + Medido)	
Pontos luminosos:	47.219	Pontos luminosos:	0	Pontos luminosos:	47.219
Luminárias:	59.537	Luminárias:	0	Luminárias:	59.537
Consumo energia (kWh):	4.231.702,007	Consumo energia (kWh):	0	Consumo energia (kWh):	4.231.702,007
Tarifa média período (R\$/kWh):	0,3002	Tarifa média período (R\$/kWh):	0,3002	Consumo energia (R\$):	1.270.483,89
Consumo energia (R\$):	1.270.483,89	Consumo energia (R\$):	0		
* Consumo não inclui pontos com telemetria.					

FONTE: EMURB

Prefeitura Municipal de Aracaju

Sistema de Gestão para Iluminação Pública - Total de Material Aplicado

Relatório emitido por: Renne

Data: 01/03/2021

Página 1 de 1

Bairro: Todos

Logradouro: Todos - Período: 01/02/2021 à 28/02/2021

Descrição	Quantidade
Fluorescente 100W	54
Fluorescente 20W	34
Halógena 150W	21
LED 120W	170
LED 150W	182
LED 160W	239
LED 200W	755
LED 80W	32
Metálico 1000W	68
Metálico 150W	341
Metálico 250W	87
Metálico 400W	524
Metálico 70W	29
Mista 160W	37
Sódio 150W	5.617
Sódio 250W	10.329
Sódio 400W	14.887
Sódio 70W	26.186

Total: 59.592

Prefeitura Municipal de Aracaju
Sistema de Gestão para Iluminação Pública - Totalização dos Pontos de Iluminação

Data: 01/03/2021

Página 1 de 1

Relatório emitido por: Renne

Bairro: <Todos>

Região: <Todas>

Empreiteira: <Todas>

Concessionária: <Todas>

Logradouro: <Todos>

Período: 01/02/2021 à 28/02/2021

Contrato: <Todos>

Conta: <Todas>

Tarifa Atual: 0.30023

Consumo de Energia Calculado		Consumo de Energia Medido (Telemetria)		Totais (Calculado + Medido)	
Pontos luminosos:	47.274	Pontos luminosos:	0	Pontos luminosos:	47.274
Luminárias:	59.592	Luminárias:	0	Luminárias:	59.592
Consumo energia (kWh):	3.808.278,689	Consumo energia (kWh):	0	Consumo energia (kWh):	3.808.278,689
Tarifa média período (R\$/kWh):	0,3002	Tarifa média período (R\$/kWh):	0,3002	Consumo energia (R\$):	1.143.359,51
Consumo energia (R\$):	1.143.359,51	Consumo energia (R\$):	0		
* Consumo não inclui pontos com telemetria.					

FONTE: EMURB



Prefeitura Municipal de Aracaju

Sistema de Gestão para Iluminação Pública - Total de Material Aplicado

Relatório emitido por: Renne

Data: 01/04/2021

Página 1 de 1

Bairro: Todos

Logradouro: Todos - Período: 01/03/2021 à 31/03/2021

Descrição	Quantidade
Fluorescente 100W	54
Fluorescente 20W	34
Halógena 150W	21
LED 120W	170
LED 150W	182
LED 160W	239
LED 200W	755
LED 80W	32
Metálico 1000W	65
Metálico 150W	341
Metálico 250W	87
Metálico 400W	525
Metálico 70W	29
Mista 160W	37
Sódio 150W	5.615
Sódio 250W	10.349
Sódio 400W	14.890
Sódio 70W	26.187
Total:	59.612

Prefeitura Municipal de Aracaju

Sistema de Gestão para Iluminação Pública - Totalização dos Pontos de Iluminação

Relatório emitido por: Renne

Data: 01/04/2021

Página 1 de 1

Bairro: <Todos>

Logradouro: <Todos>

Região: <Todas>

Período: 01/03/2021 à 31/03/2021

Tarifa Atual: 0.30023

Empreiteira: <Todas>

Contrato: <Todos>

Concessionária: <Todas>

Conta: <Todas>

Consumo de Energia Calculado		Consumo de Energia Medido (Telemetria)		Totais (Calculado + Medido)	
Pontos luminosos:	47.292	Pontos luminosos:	0	Pontos luminosos:	47.292
Luminárias:	59.612	Luminárias:	0	Luminárias:	59.612
Consumo energia (kWh):	4.231.677,087	Consumo energia (kWh):	0	Consumo energia (kWh):	4.231.677,087
Tarifa média período (R\$/kWh):	0,3002	Tarifa média período (R\$/kWh):	0,3002	Consumo energia (R\$):	1.270.476,41
Consumo energia (R\$):	1.270.476,41	Consumo energia (R\$):	0		
* Consumo não inclui pontos com telemetria.					

FONTE: EMURB

Prefeitura Municipal de Aracaju
Sistema de Gestão para Iluminação Pública - Total de Material Aplicado

Relatório emitido por: Renne

Data: 03/05/2021

Página 1 de 1

Bairro: Todos

Logradouro: Todos - Período: 01/04/2021 à 30/04/2021

Descrição	Quantidade
Fluorescente 100W	54
Fluorescente 20W	34
Halógena 150W	21
LED 120W	169
LED 150W	182
LED 160W	239
LED 180W	108
LED 200W	755
LED 80W	32
Metálico 1000W	65
Metálico 150W	341
Metálico 250W	87
Metálico 400W	525
Metálico 70W	29
Mista 160W	37
Sódio 150W	5.650
Sódio 250W	10.376
Sódio 400W	14.777
Sódio 70W	26.167
Total:	59.648

Prefeitura Municipal de Aracaju
Sistema de Gestão para Iluminação Pública - Totalização dos Pontos de Iluminação

Relatório emitido por: Renne

Data: 03/05/2021

Página 1 de 1

Bairro: <Todos>

Logradouro: <Todos>

Região: <Todas>

Período: 01/04/2021 à 30/04/2021

Tarifa Atual: 0.30023

Empreiteira: <Todas>

Contrato: <Todos>

Concessionária: <Todas>

Conta: <Todas>

Consumo de Energia Calculado		Consumo de Energia Medido (Telemetria)		Totais (Calculado + Medido)	
Pontos luminosos:	47.316	Pontos luminosos:	0	Pontos luminosos:	47.316
Luminárias:	59.648	Luminárias:	0	Luminárias:	59.648
Consumo energia (kWh):	4.085.459,169	Consumo energia (kWh):	0	Consumo energia (kWh):	4.085.459,169
Tarifa média período (R\$/kWh):	0,3002	Tarifa média período (R\$/kWh):	0,3002	Consumo energia (R\$):	1.226.577,41
Consumo energia (R\$):	1.226.577,41	Consumo energia (R\$):	0		

* Consumo não inclui pontos com telemetria.

FONTE: EMURB



Prefeitura Municipal de Aracaju

Sistema de Gestão para Iluminação Pública - Total de Material Aplicado

Relatório emitido por: Guilherme

Bairro: Todos

Data: 01/06/2021

Página 1 de 1

Logradouro: Todos - Período: 01/06/2021 à 30/06/2021

Descrição	Quantidade
Fluorescente 100W	54
Fluorescente 20W	34
Halógena 150W	21
LED 120W	168
LED 150W	182
LED 160W	239
LED 180W	108
LED 200W	755
LED 80W	32
Metálico 1000W	65
Metálico 150W	341
Metálico 250W	87
Metálico 400W	523
Metálico 70W	29
Mista 160W	37
Sódio 150W	5.632
Sódio 250W	10.406
Sódio 400W	14.776
Sódio 70W	26.168
Total:	69.657

FONTE: EMURB





VERIFICAÇÃO DAS ASSINATURAS



Código para verificação: DB32-E747-6190-7AE2

Este documento foi assinado digitalmente pelos seguintes signatários nas datas indicadas:



ANTONIO SILVA ROCHA (CPF 171.335.645-72) em 19/08/2021 11:35:32 (GMT-03:00)

Papel: Parte

Emitido por: Sub-Autoridade Certificadora 1Doc (Assinatura 1Doc)

Para verificar a validade das assinaturas, acesse a Central de Verificação por meio do link:

<https://aracaju.1doc.com.br/verificacao/DB32-E747-6190-7AE2>