



COCIP - ARRECADAÇÃO E DESPESA COM ILUMINAÇÃO PÚBLICA DO MUNICÍPIO DE ARACAJU

EXERCÍCIO 2015



APRESENTAÇÃO

Em cumprimento às exigências legais pertinentes, estamos apresentando, em anexo, a Prestação de Contas Simplificada dos recursos oriundos da Contribuição para o Custeio de Serviço de Iluminação Pública - COCIP, relativa ao Exercício de 2015, cujo o objetivo é demonstrar a aplicação dos recursos da COCIP a todos os contribuintes aracajuanos. Em cumprimento a Lei Municipal nº 4.453 de 31 de Outubro de 2013 e a Lei de Acesso a Informação.

A prestação de contas simplificada, demonstra de forma simples, informações:

- 1 - Panel COCIP 2014/2015
- 2 - Orçamento COCIP 2015
- 3 - Demonstrativo das Receitas e Despesas com recursos da Cocip
- 4 - Informação Complementares abrangendo Quantidade de Contribuintes, Preço e Inventário.

ARACAJU, 30 DE DEZEMBRO DE 2015

PREFEITURA MUNICIPAL DE ARACAJU



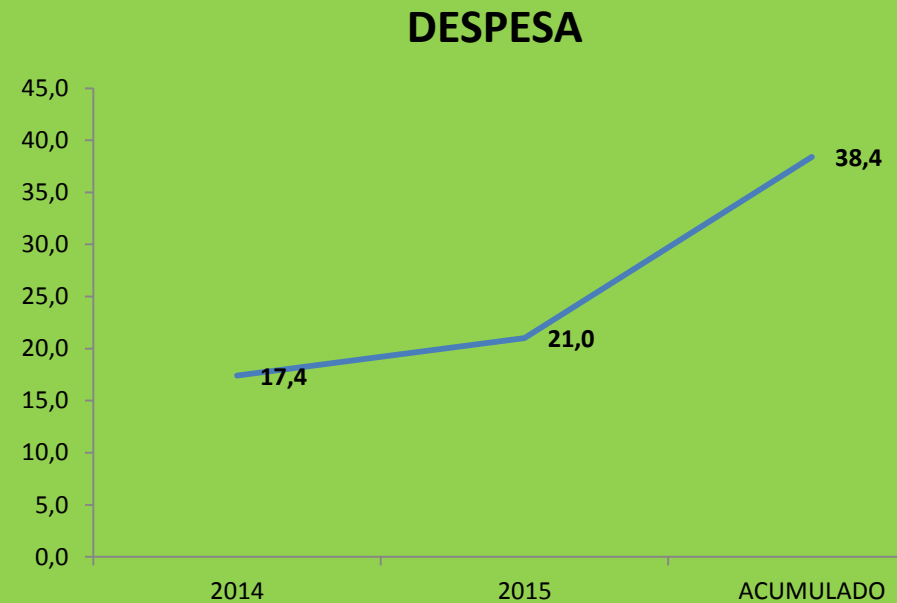
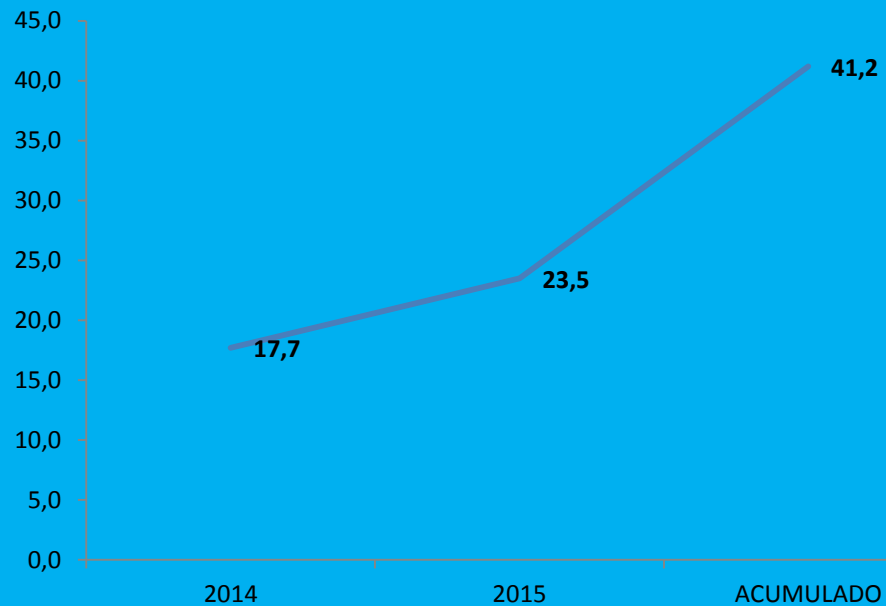
PAINEL - COCIP

RECEITA

R\$ 41.224.754,65

DESPESA

R\$ 38.377.457,38



NOTA: RECEITA E DESPESA NO PERÍODO DE MARÇO/14 A DEZEMBRO/2015

RECEITA E DESPESA CONTRIBUIÇÃO PARA CUSTEIO DO SERVIÇO DE ILUMINAÇÃO PÚBLICA - COCIP

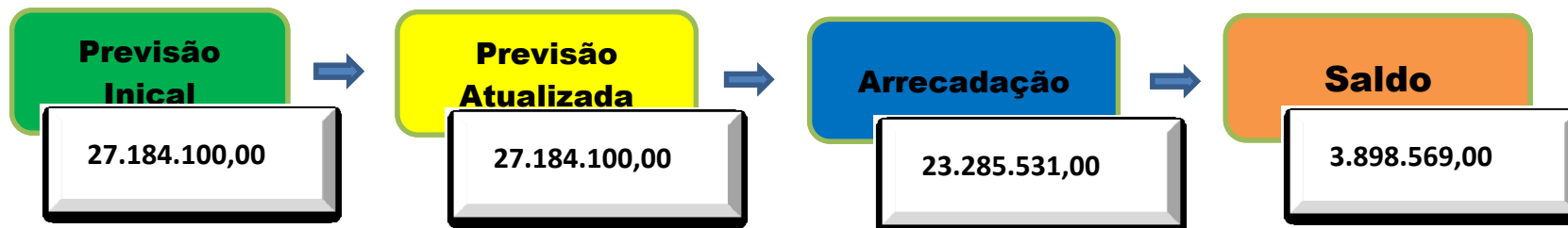
FONTE: SEMFAZ-EMURB-ENERGISA- COGEOF



ORÇAMENTO 2015

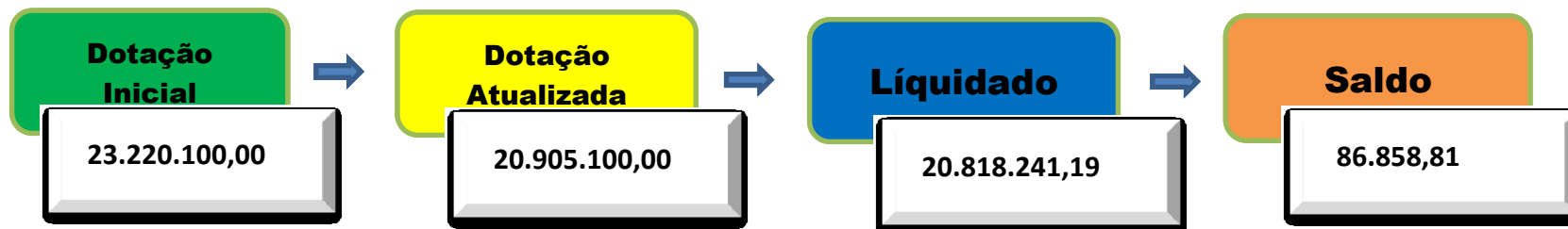
RECEITAS

R\$



DESPESAS

R\$



FONTE: SEMFAZ-COGOEF

EMIÇÃO:23/10/19 16H18



DEMONSTRATIVO DAS RECEITAS E DESPESAS COM RECURSOS DA COCIP - 2015

ESPECIFICAÇÃO	JAN	FEV	MAR	ABR	MAI	JUN	JUL	AGO	SET	OUT	NOV	DEZ	NO EXERCÍCIO
1 . RECEITA DE CONTRIBUIÇÃO													
1.1- Contribuição para Custeio do Serviços de Iluminação Pública - COCIP - Bruta	2.021.726	1.997.698	1.896.997	2.442.456	1.990.264	2.267.399	1.962.878	1.939.919	1.643.913	1.572.666	1.851.696	1.877.842	23.465.455
1.2 (-) Serviços de cobrança da COCIP Cláusula 4ª item 2 Contrato P.Serviços	15.168	15.107	15.061	19.147	15.577	18.000	17.384	14.478	15.503	13.915	16.100	16.386	191.825
1.3- Contribuição para Custeio do Serviços de Iluminação Pública - COCIP - Liquida	2.006.558	1.982.591	1.881.935	2.423.310	1.974.686	2.249.399	1.945.494	1.925.442	1.628.410	1.558.752	1.835.596	1.861.456	23.273.630
Total 1	2.006.558	1.982.591	1.881.935	2.423.310	1.974.686	2.249.399	1.945.494	1.925.442	1.628.410	1.558.752	1.835.596	1.861.456	23.273.630
2 . RECEITA PATRIMONIAL													
2.1- Rendimentos de Aplicação Recuros COCIP	2.715	2.184	522	669	578	700	604	631	1.065	1.019	602	611	11.901
Total 2	2.715	2.184	522	669	578	700	604	631	1.065	1.019	602	611	11.901
3.DESPESA													
3.1 - Despesa com Serviços de Iluminação Pública	1.358.822	1.217.060	1.502.573	1.675.958	1.685.623	1.950.533	1.768.875	1.984.548	2.368.183	486.097	3.058.461	1.761.509	20.818.242
3.2 - Despesa com Manutenção da Rede de Iluminação Pública	0	0	0	0	0	0	0	0	0	0	0	0	0
Total 3	1.358.822	1.217.060	1.502.573	1.675.958	1.685.623	1.950.533	1.768.875	1.984.548	2.368.183	486.097	3.058.461	1.761.509	20.818.242
4.DREM	0	0	0	0	0	0	0	0	0	0	0	0	0
4.1 Repasse da Desvinculação da Receita Municipal EC93/16	0	0	0	0	0	0	0	0	0	0	0	0	0
Total 4	0	0	0	0	0	0	0	0	0	0	0	0	0
5. RESULTADO = (1+2-3-4)	650.451	767.716	379.885	748.021	289.642	299.566	177.223	-58.475	-738.707	1.073.673	-1.222.263	100.558	2.467.290

INFORMAÇÕES COMPLEMENTARES

ESPECIFICAÇÃO	JAN	FEV	MAR	ABR	MAI	JUN	JUL	AGO	SET	OUT	NOV	DEZ	NO EXERCÍCIO
Quantidade de Contribuintes	89.222	88.863	88.595	112.628	91.632	105.883	102.258	85.163	91.192	81.851	94.708	96.389	1.128.384
Preço da Nota Fiscal/Conta de Energia Elétrica arrecada do consumidor	R\$ 0,17	R\$ 0,17	R\$ 0,17	R\$ 0,17	R\$ 0,17	R\$ 0,17	R\$ 0,17	R\$ 0,17	R\$ 0,17	R\$ 0,17	R\$ 0,17	R\$ 0,17	R\$ 0,17

ESPECIFICAÇÃO	Fluorescente	Halógena	LED	Vapor de Mercurio	Vapor Metálico	Mista	Sódio	Incandescente	Outras	TOTAL
INVENTÁRIO TIPOS DE LÂMPADAS NA CIDADE	284	7	0	3.210	168	137	48.165	16	0	51.987

FONTE: SEMFAZ/ COGEOF/ EMURB/ENERGISA

EMISSÃO:23/10/2019 16H06

NOTA: 1- Receitas Realizada e Despesas Liquidadas pelo regime de caixa

2 - DREM foi a partir EC 93/2016

ENERGISA SERGIPE - DISTRIBUIDORA DE ENERGIA S/A

DEPARTAMENTO DE SERVIÇOS COMERCIAIS

RELAÇÃO DE LÂMPADAS DA ILUMINAÇÃO PÚBLICA DE ARACAJU - DEZEMBRO/2015



Município	Descrição	Qtde	Potência
(A)	(B)	(C)	(D)
ARACAJU	Fluorescente Prefeitura 20	3	20
ARACAJU	Fluorescente Prefeitura 23	53	23
ARACAJU	Fluorescente Prefeitura 27	108	27
ARACAJU	Fluorescente Prefeitura 32	47	32
ARACAJU	Fluorescente Prefeitura 40	71	40
ARACAJU	Fluorescente Prefeitura 70	2	70
SUB TOTAL		284	
ARACAJU	Halógena Prefeitura 1000	1	1000
ARACAJU	Halógena Prefeitura 500	6	500
SUB TOTAL		7	
ARACAJU	Incandescente Prefeitura 100	4	100
ARACAJU	Incandescente Prefeitura 150	3	150
ARACAJU	Incandescente Prefeitura 200	9	200
SUB TOTAL		16	
ARACAJU	Mista Prefeitura 160	67	160
ARACAJU	Mista Prefeitura 250	50	250
ARACAJU	Mista Prefeitura 400	0	400
ARACAJU	Mista Prefeitura 500	13	500
ARACAJU	Mista Prefeitura 70	4	70
ARACAJU	Mista Prefeitura 80	3	80
SUB TOTAL		137	
ARACAJU	Vapor de Mercúrio Prefeitura 125	2.009	125
ARACAJU	Vapor de Mercúrio Prefeitura 250	177	250
ARACAJU	Vapor de Mercúrio Prefeitura 400	565	400
ARACAJU	Vapor de Mercúrio Prefeitura 70	0	70
ARACAJU	Vapor de Mercúrio Prefeitura 150	0	150
ARACAJU	Vapor de Mercúrio Prefeitura 80	459	80
SUB TOTAL		3.210	
ARACAJU	Vapor de Sódio Prefeitura 150	5.414	150
ARACAJU	Vapor de Sódio Prefeitura 250	8.241	250
ARACAJU	Vapor de Sódio Prefeitura 360	0	360
ARACAJU	Vapor de Sódio Prefeitura 400	11.196	400
ARACAJU	Vapor de Sódio Prefeitura 125	3	500
ARACAJU	Vapor de Sódio Prefeitura 70	23.311	70
SUB TOTAL		48.165	
ARACAJU	Vapor Metálico Prefeitura 1000	32	1000
ARACAJU	Vapor Metálico Prefeitura 150	15	150
ARACAJU	Vapor Metálico Prefeitura 2000	3	2000
ARACAJU	Vapor Metálico Prefeitura 250	18	250
ARACAJU	Vapor Metálico Prefeitura 400	100	400
SUB TOTAL		168	

TOTAL > 51.987