

RELATÓRIO ARRECADAÇÃO TRIBUTÁRIA, CONTRIBUIÇÕES E
TRANSFERÊNCIAS 2024



PREFEITURA
ARACAJU





RECEITA	2020	2021	2022	2023	2024	Varição 2023/2024	%Partic.na Receita
TRIBUTÁRIA	668,4	757,3	861,4	960,2	1.126,5	17,3%	33%
IPTU	236,5	265,1	291,2	316,8	357,6	12,9%	11%
ISS	285,4	334,7	393,4	423,1	518,6	22,6%	15%
ITBI	39,7	50,6	51,1	79,6	73,6	-7,5%	2%
IRRF	73,7	76,8	100,2	114,2	136,9	19,9%	4%
TAXAS	33,1	30,1	25,5	26,5	39,8	50,2%	1%

Nota: Jan-Nov-2023-2024

RECEITA	2020	2021	2022	2023	2024	Varição 2023/2024	%Partic.na Receita
TRANSFERÊNCIAS	1.228,3	1.271,5	1.535,2	1.643,6	1.855,7	12,9%	55%
FPM	328,6	437,8	556,6	584,5	756,1	29,4%	22%
ICMS	245,8	282,4	322,7	356,8	351,5	-1,5%	10%
IPVA	76,3	78,6	100,2	117,6	122,6	4,3%	4%
FUNDEB	125,4	160,0	193,6	209,4	237,5	13,4%	7%
Outras Transf. Corr.	452,2	312,7	362,1	375,3	388,0	3,4%	11%

Nota: Jan-Nov-2023-2024

RECEITA	2020	2021	2022	2023	2024	Varição 2023/2024	%Partic.na Receita
TOTAL	2.433,4	2.364,4	2.933,3	3.229,4	4.159,5	28,8%	122%
CORRENTE	2.109,2	2.173,9	2.598,3	2.843,9	3.660,0	28,7%	108%
CAPITAL	151,6	42,2	99,4	205,6	339,5	65,1%	10%
INTRA	296,9	301,5	421,4	380,9	391,9	2,9%	12%
DEDUÇÕES	-124,3	-153,2	-185,8	-201,0	-231,9	15,4%	-7%

Nota: Jan-Nov-2023-2024

Gráfico Evolução das Receita Tributária 2020-2024

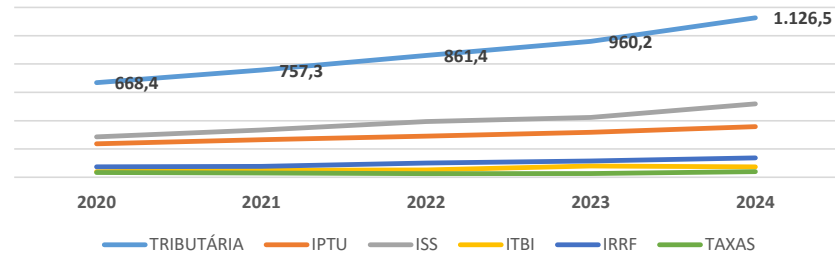
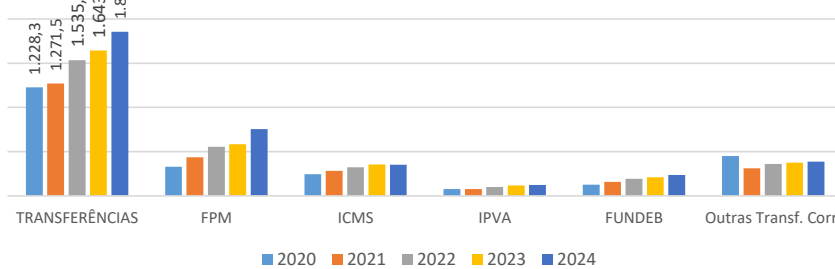
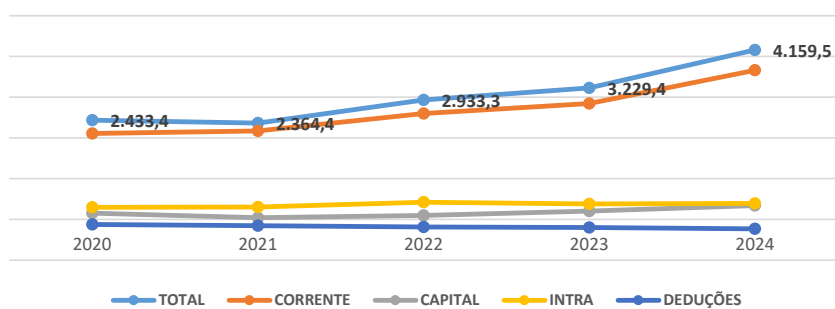


Gráfico da Evolução das Transferências 2020-2024



Gráfica da Evolução da Receita 2020-2024



ARRECAÇÃO TRIBUTÁRIA

A principal fonte de arrecadação tributária é a receita pública, advinda das cobranças de tributos por parte dos contribuintes.

A Receita pública é o montante total em dinheiro recolhido pelo Tesouro Municipal, incorporado ao patrimônio do Município, que serve para custear as despesas públicas e as necessidades de investimentos públicos.

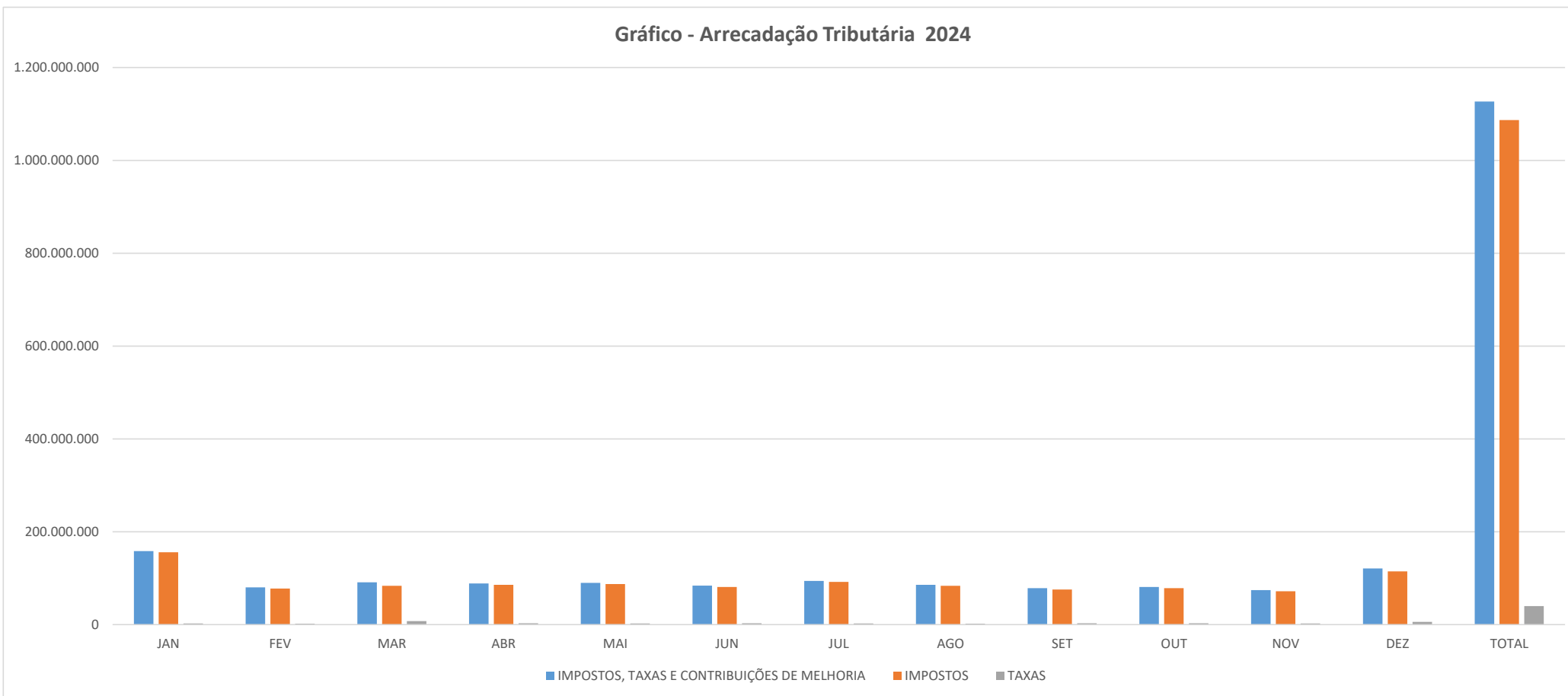
A receita pública está prevista na Constituição Federal de 1988 e também nas leis que versam sobre matéria financeira.

Dentre elas, a Lei nº 4.320/64 (Lei do Orçamento Público), descreve nos seus artigos de 6º a 11º os diversos tipos de receitas existentes

"Art. 9º Tributo é a receita derivada instituída pelas entidades de direito público, compreendendo os impostos, as taxas e contribuições nos termos da constituição e das leis vigentes em materia financeira, destinado-se o seu produto ao custeio de atividades gerais ou especificas exercidas pela essas entidades".



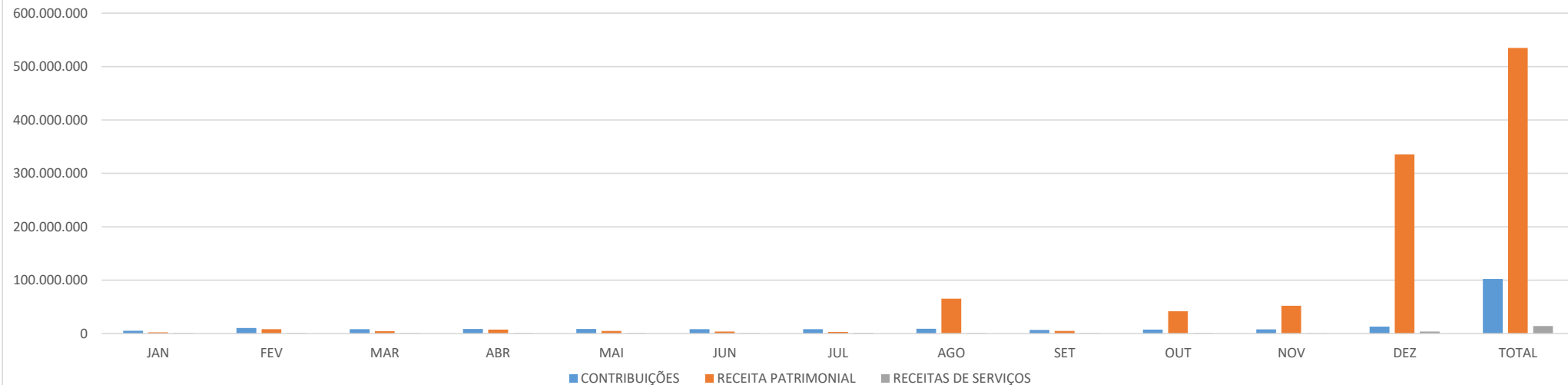
Gráfico - Arrecadação Tributária 2024



ESPECIFICAÇÃO	EVOLUÇÃO DA RECEITA REALIZADA DO EXERCÍCIO DE 2024												TOTAL
	JAN	FEV	MAR	ABR	MAI	JUN	JUL	AGO	SET	OUT	NOV	DEZ	
IMPOSTOS, TAXAS E CONTRIBUIÇÕES DE MELHORIA	158.351.879	80.056.167	91.067.947	88.525.118	89.830.012	83.950.308	94.126.949	85.778.979	78.504.299	81.208.404	74.285.639	120.869.842	1.126.555.544
IMPOSTOS	155.696.083	77.898.027	83.492.279	85.701.688	87.335.264	81.160.289	91.778.263	83.516.271	75.393.870	78.359.298	71.672.173	114.832.368	1.086.835.873
IPTU - Imposto sobre a Propriedade Predial e Territorial Urbano	107.540.733	29.922.836	30.519.888	30.731.261	29.582.201	25.704.731	24.820.177	24.506.007	17.141.348	15.372.848	10.732.027	11.031.172	357.605.229
ITBI - Imposto Sobre Transmissão "Inter Vivos" de Bens Imóveis e de Direitos	5.185.646	3.879.908	5.124.208	6.192.231	6.831.747	4.925.237	7.101.292	6.784.042	6.429.676	7.366.131	5.631.556	8.189.316	73.640.989
IR - Imposto Sobre a Renda e Proventos de Qualquer Natureza	6.269.675	9.504.480	10.713.763	9.703.541	9.722.925	11.022.826	14.812.412	10.701.027	9.116.293	11.360.779	13.023.433	21.046.370	136.997.525
ISS - Imposto Sobre Serviços de Qualquer Natureza	36.700.029	34.590.802	37.134.421	39.074.654	41.198.391	39.507.496	45.044.381	41.525.195	42.706.554	44.259.540	42.285.157	74.565.510	518.592.130
TAXAS	2.655.796	2.158.140	7.575.668	2.823.431	2.494.748	2.790.019	2.348.686	2.262.708	3.110.429	2.849.106	2.613.467	6.037.474	39.719.670



Gráfico Evolução Arrecadação Contribuições, Patronal e Serviços em 2024



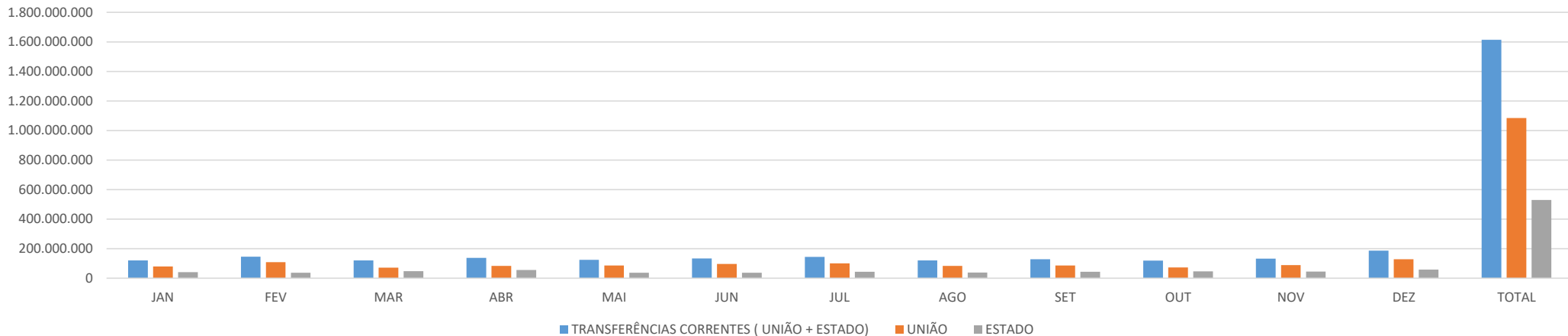
ESPECIFICAÇÃO	EVOLUÇÃO DA RECEITA REALIZADA DO EXERCÍCIO DE 2024												TOTAL
	JAN	FEV	MAR	ABR	MAI	JUN	JUL	AGO	SET	OUT	NOV	DEZ	
CONTRIBUIÇÕES	5.433.360	10.388.414	8.223.288	8.586.135	8.819.688	8.327.412	8.229.642	8.960.224	6.816.725	7.616.871	7.954.823	12.973.734	102.330.314
CONTRIBUIÇÕES SOCIAIS	1.805.431	6.082.476	4.000.954	4.021.660	3.895.986	3.591.311	4.081.064	5.019.440	3.340.875	4.074.970	4.121.712	9.240.168	53.276.047
CONTRIBUIÇÃO P/ O CUSTEIO DO SERVIÇO DE ILUMINAÇÃO PÚBLICA	3.627.929	4.305.938	4.222.334	4.564.475	4.923.702	4.736.101	4.148.578	3.940.784	3.475.850	3.541.900	3.833.111	3.733.566	49.054.267

ESPECIFICAÇÃO	EVOLUÇÃO DA RECEITA REALIZADA DO EXERCÍCIO DE 2024												TOTAL
	JAN	FEV	MAR	ABR	MAI	JUN	JUL	AGO	SET	OUT	NOV	DEZ	
RECEITA PATRIMONIAL	2.327.003	8.454.229	4.642.944	7.524.156	5.111.796	3.785.100	3.164.312	65.385.458	5.101.680	41.708.554	52.126.204	335.475.980	534.807.415
EXPLORAÇÃO DO PATRIMÔNIO IMOBILIÁRIO DO ESTADO	0	0	0	3.901.907	0	0	0	0	0	0	0	0	3.901.907
VALORES IMOBILIARIOS	1.720.342	7.847.474	4.037.138	2.805.517	4.295.969	2.969.985	2.246.095	64.467.757	4.183.778	40.987.501	51.405.099	4.360.974	191.327.630
DELEGAÇÃO DE SERVIÇOS PÚBLICOS	599.848	599.848	599.848	808.880	808.880	808.880	910.677	910.677	910.677	713.835	713.835	331.107.703	339.493.588
CESSÃO DE DIREITOS	6.813	6.907	5.959	7.852	6.947	6.235	7.540	7.024	7.225	7.218	7.270	7.303	84.291

ESPECIFICAÇÃO	EVOLUÇÃO DA RECEITA REALIZADA DO EXERCÍCIO DE 2024												TOTAL
	JAN	FEV	MAR	ABR	MAI	JUN	JUL	AGO	SET	OUT	NOV	DEZ	
RECEITA DE SERVIÇOS	982.741	951.396	949.865	894.086	928.580	1.015.615	1.147.401	958.779	1.129.895	807.595	489.476	4.065.526	14.320.956
SERVIÇOS ADMINISTRATIVOS E COMERCIAIS GERAIS	0	21.235	4.694	65	0	2	18.971	4.910	3.526	0	99.910	1.711.767	1.865.078
OUTROS SERVIÇOS	982.741	930.161	945.171	894.022	928.580	1.015.613	1.128.430	953.870	1.126.369	807.595	389.566	2.353.759	12.455.878

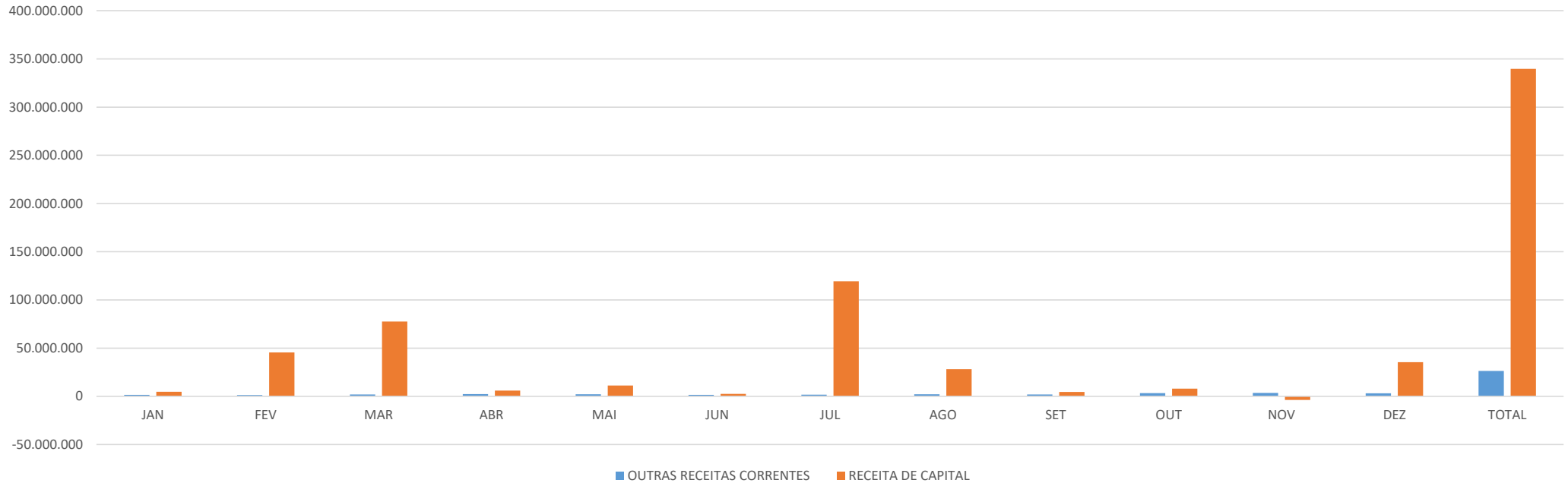


Gráfico Evolução das Transferências União e Estado 2024



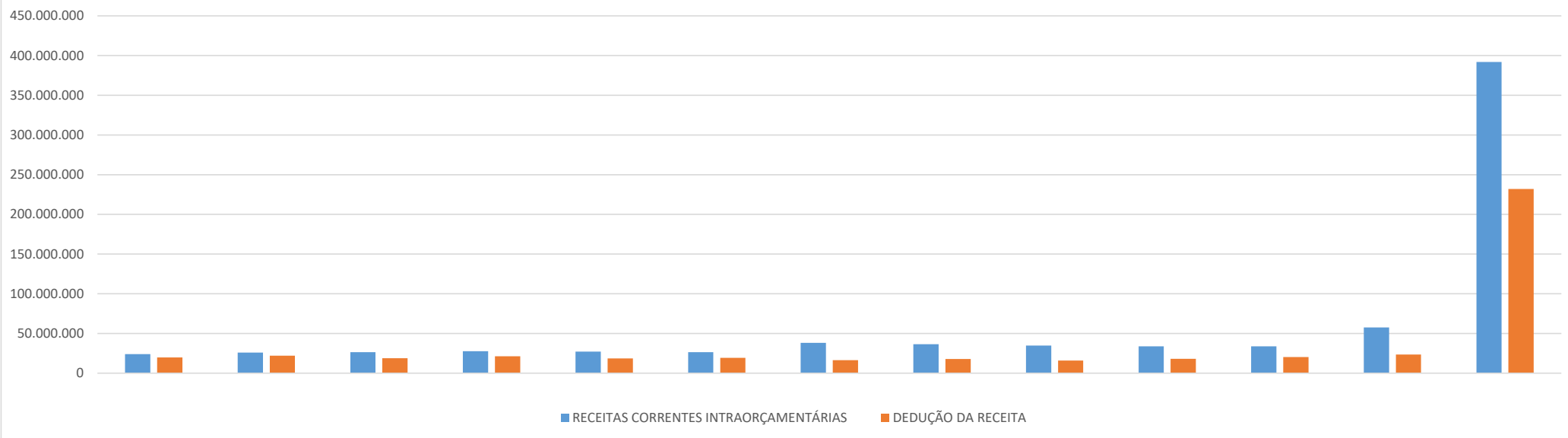
ESPECIFICAÇÃO	EVOLUÇÃO DA RECEITA REALIZADA DO EXERCÍCIO DE 2024												TOTAL
	JAN	FEV	MAR	ABR	MAI	JUN	JUL	AGO	SET	OUT	NOV	DEZ	
TRANSFERÊNCIAS CORRENTES	140.714.056	169.824.001	137.725.353	157.566.366	145.397.810	154.093.354	160.578.882	140.954.094	144.993.025	138.441.404	155.092.309	210.297.281	1.855.677.934
TRANSFERÊNCIAS DA UNIÃO E DE SUAS ENTIDADES	78.783.187	108.805.280	71.821.473	83.184.981	86.447.791	97.034.553	100.242.264	82.914.779	85.417.388	73.222.871	88.275.861	128.194.998	1.084.345.427
COTA-FPM	58.468.499	79.502.598	49.565.510	51.986.972	60.480.214	64.948.668	42.089.421	55.051.793	44.983.730	47.954.595	61.384.071	68.901.694	685.317.765
COTA-FPM 1% EC 84	0	0	0	0	0	0	28.284.736	0	0	0	0	0	28.284.736
COTA-FPM 1% EC 55	0	0	0	0	0	0	0	0	0	0	0	30.118.917	30.118.917
COTA-FPM 1% EC 112	0	0	0	0	0	0	0	0	12.345.008	0	0	0	12.345.008
COTA-ITR	8.511	2.594	3.002	2.247	2.674	3.002	2.787	6.127	3.206	15.611	2.964	16.950	69.676
TRANSFERÊNCIA DA COMPENSAÇÃO FINANCEIRA E EXP. REC. NATURAIS	1.542.142	1.548.752	1.526.747	1.526.251	1.594.474	238.805	1.558.318	2.055.461	2.689.696	1.728.371	1.651.374	1.706.648	19.367.036
TRANSFERÊNCIA DE RECURSOS DO SISTEMA ÚNICO DE SAÚDE -SUS	17.442.000	25.638.727	18.259.971	27.283.013	21.637.232	26.310.598	21.072.209	20.796.903	22.990.600	16.976.102	23.147.810	23.937.007	265.492.172
TRANSFERÊNCIA - FNDE	653.107	1.338.321	1.272.031	1.246.302	1.370.535	3.002.880	1.424.852	1.529.300	1.707.999	1.253.692	1.312.579	1.376.538	17.488.135
TRANSFERÊNCIA COMPLEMENTAÇÃO DA UNÃO FUNDEB VAAF/VAAR	637.057	259.038	282.587	342.933	334.022	357.719	357.719	379.149	215.987	386.527	386.527	386.527	4.325.793
TRANSFERÊNCIA - FNAS	7.368	489.724	887.122	752.814	564.194	222.505	558.589	3.071.543	456.629	360.055	366.032	1.066.399	8.802.974
DEMAIS TRANSFERÊNCIAS	24.504	25.527	24.504	44.449	464.446	1.950.376	4.893.632	24.503	24.534	4.547.918	24.503	684.317	12.733.213
TRANSFERÊNCIAS DOS ESTADOS DO DIST. FED. E DE SUAS ENTIDAD	41.217.620	37.402.189	48.136.815	55.028.850	37.327.885	37.126.429	43.604.476	37.987.165	43.044.079	46.150.034	44.376.151	58.695.360	530.097.052
COTA-ICMS	32.311.520	23.677.065	25.536.925	32.822.729	26.315.490	25.123.512	31.686.044	26.477.495	26.446.216	33.326.219	29.300.799	38.444.053	351.468.067
COTA-IPVA	8.757.808	7.519.306	19.254.154	21.423.846	6.655.527	7.187.042	8.122.202	8.272.571	8.074.603	9.527.990	7.940.393	9.907.194	122.642.635
COTA-IPM MUNICIPIOS	20.219	21.954	22.464	27.285	20.841	28.528	26.700	33.164	31.814	36.058	27.461	33.560	330.046
COTA-CIDE	128.074	0	0	123.149	0	0	119.482	0	0	198.439	0	0	569.143
TRANSFERÊNCIA DE RECURSOS DO ESTADO REPASSE FUNDO A FUNDO	0	6.066.740	3.097.980	360.556	4.218.904	4.681.480	3.385.369	3.081.480	8.368.990	2.953.206	1.848.592	10.187.862	48.251.160
DEMAIS TRANSFERÊNCIAS	0	117.123	225.293	271.286	117.123	105.867	264.679	122.456	122.456	108.122	5.258.906	122.691	6.836.001
TRANSFERÊNCIAS DE OUTRAS INSTITUIÇÕES PÚBLICAS	20.677.372	23.563.983	17.720.932	19.308.753	20.989.656	20.464.770	16.732.141	18.881.876	16.488.644	19.029.877	20.441.733	23.192.581	237.492.319
OUTRAS TRANSFERÊNCIAS	35.878	52.550	46.133	43.782	632.478	-532.398	0	1.170.273	42.914	38.622	1.998.564	214.342	3.743.136

Gráfico Evolução da Arrecadação Outras Receitas Correntes e Receita de Capital 2024



ESPECIFICAÇÃO	EVOLUÇÃO DA RECEITA REALIZADA DO EXERCÍCIO DE 2024												TOTAL
	JAN	FEV	MAR	ABR	MAI	JUN	JUL	AGO	SET	OUT	NOV	DEZ	
OUTRAS RECEITAS CORRENTES	1.527.838	1.314.451	1.980.825	2.348.342	2.179.614	1.449.749	1.689.684	2.065.111	1.833.661	3.268.647	3.449.498	3.172.425	26.279.845
MULTAS ADMINISTRATIVAS, CONTRATURAIS E JUDICIAIS	1.242.187	1.020.023	1.287.398	1.663.250	999.248	1.065.210	1.129.528	1.073.641	1.097.429	2.360.853	2.395.394	1.237.871	16.572.032
INDENIZAÇÕES E RESTITUIÇÕES	5.400	10.204	7.761	28.335	249.432	23.672	3.189	261.595	18.024	12.838	1.136	224.651	846.237
BENS, DIREITOS E VALORES INCORPORADO AO PATRIMÔNIO PÚBLICO	0	0	0	0	0	0	0	0	0	0	0	0	0
OUTRAS RECEITAS CORRENTES	280.251	284.224	685.666	656.757	930.933	360.868	556.966	729.876	718.208	894.956	1.052.969	1.709.902	8.861.576

ESPECIFICAÇÃO	EVOLUÇÃO DA RECEITA REALIZADA DO EXERCÍCIO DE 2024												TOTAL
	JAN	FEV	MAR	ABR	MAI	JUN	JUL	AGO	SET	OUT	NOV	DEZ	
RECEITA DE CAPITAL	4.784.648	45.546.822	77.499.743	6.007.280	11.264.212	2.619.241	119.324.292	28.174.617	4.602.700	7.958.209	-3.722.960	35.504.499	339.563.305
OPERAÇÃO DE CRÉDITO	4.784.648	45.546.822	66.075.743	5.757.280	11.211.304	2.619.241	119.324.292	28.174.617	4.602.700	7.766.809	7.701.040	5.504.499	309.068.997
ALIENAÇÃO DE BENS	0	0	11.424.000	0	0	0	0	0	0	191.400	-11.424.000	0	191.400
TRANSFERÊNCIAS DE CAPITAL	0	0	0	250.000	52.908	0	0	0	0	0	0	30.000.000	30.302.908

Gráfico Evolução das Receitas Correntes de Contribuições (Inter) e Dedução de Receitas 2024


ESPECIFICAÇÃO	EVOLUÇÃO DA RECEITA REALIZADA DO EXERCÍCIO DE 2024												TOTAL
	JAN	FEV	MAR	ABR	MAI	JUN	JUL	AGO	SET	OUT	NOV	DEZ	
RECEITAS CORRENTES INTRAORÇAMENTÁRIAS	23.902.442	25.930.795	26.474.160	27.640.897	27.128.013	26.384.414	38.239.479	36.460.878	34.672.940	33.688.768	33.776.901	57.633.554	391.933.242
IMPOSTOS, TAXAS E CONTRIBUIÇÕES DE MELHORIA	0	0	0	0	0	0	0	895	1.325	5.903	31.230	6.754	46.108
CONTRIBUIÇÕES	22.609.821	24.071.895	26.474.160	26.631.800	26.361.033	26.384.414	38.239.479	35.668.742	34.671.615	33.682.865	33.745.672	57.626.800	386.168.296
RECEITA DE SERVIÇOS	1.292.621	1.858.899	0	1.009.097	766.980	0	0	791.241	0	0	0	0	5.718.838

ESPECIFICAÇÃO	EVOLUÇÃO DA RECEITA REALIZADA DO EXERCÍCIO DE 2024												TOTAL
	JAN	FEV	MAR	ABR	MAI	JUN	JUL	AGO	SET	OUT	NOV	DEZ	
DEDUÇÃO DA RECEITA	19.814.749	22.103.710	18.774.169	21.243.178	18.653.172	19.405.703	16.367.295	17.932.894	15.818.211	18.087.824	20.219.625	23.539.841	231.960.371
Dedução para FUNDEB-Receitas Correntes	19.808.710	22.068.651	18.745.234	21.146.221	18.602.728	19.359.818	16.289.689	17.877.041	15.816.880	18.082.054	19.643.309	23.375.639	230.815.976
Restituição - Receitas Correntes	6.039	35.059	28.934	96.957	50.444	45.884	77.606	55.853	1.331	5.770	576.316	164.201	1.144.395

ESPECIFICAÇÃO	EVOLUÇÃO DA RECEITA REALIZADA DO EXERCÍCIO DE 2024												TOTAL
	JAN	FEV	MAR	ABR	MAI	JUN	JUL	AGO	SET	OUT	NOV	DEZ	
TOTAL RECEITA BRUTA	338.023.967	342.466.274	348.564.125	299.092.382	290.659.724	281.625.193	426.500.641	368.738.139	277.654.924	314.698.452	323.451.891	779.992.841	4.391.468.555
TOTAL RECEITA LIQUIDA	318.209.218	320.362.564	329.789.956	277.849.204	272.006.552	262.219.490	410.133.346	350.805.245	261.836.714	296.610.629	303.232.266	756.453.000	4.159.508.183



Apuração Mensal da Relação entre as Receitas Correntes e as Despesas Correntes
(Em Cumprimento ao Artigo 167-A da Constituição Federal de 1988)

APURAÇÃO DA RELAÇÃO ENTRE AS RECEITAS ARRECADADAS E AS DESPESAS CORRENTES LIQUIDAS

R\$,1,00

DESCRIÇÃO Mês	EVOLUÇÃO DAS RECEITAS CORRENTES X DESPESAS CORRENTES NOS ULTIMOS DOZE MESES												TOTAL DOS ÚLTIMOS DOZES MESES
	JAN	FEV	MAR	ABR	MAI	JUN	JUL	AGO	SET	OUT	NOV	DEZ	
DESPESAS LIQUIDADAS (I)	188.251.929	236.280.938	222.207.167	234.566.520	244.552.472	222.858.212	288.915.685	245.667.984	277.373.685	246.342.965	230.097.680	405.806.987	3.042.922.223
RECEITAS ARRECADADAS (II)	313.424.570	274.815.742	271.810.096	271.841.924	260.742.341	259.600.249	290.809.054	322.630.629	257.188.188	288.652.419	313.232.192	720.948.581	3.845.695.984
RELAÇÃO % (III) (I)/(II)	60,06%	85,98%	81,75%	86,29%	93,79%	85,85%	99,35%	76,15%	107,85%	85,34%	73,46%	56,29%	79,13%
LIMITE													95,00%

FONTE: SISTEMA CONTABILIS: BALANCETE CONSOLIDADO

EMISSÃO: 21/01/2025 19H24

Nota: 1 Quanto às despesas correntes, deverão ser consideradas aquelas liquidadas nos 12 meses, adicionadas das despesas empenhadas e não liquidadas, inscritas em restos a pagar não processados no mês de dezembro

Nota: 2 No exercício de 2023, foram escritos em restos a pagar não processado o valor de R\$ 104.582.345,45, foram cancelados R\$ 39.584.272,23 em 2024.



VERIFICAÇÃO DAS ASSINATURAS



Código para verificação: 7126-06AC-B4B5-BE8D

Este documento foi assinado digitalmente pelos seguintes signatários nas datas indicadas:



ANTONIO SILVA ROCHA (CPF 171.XXX.XXX-72) em 23/01/2025 19:43:50 (GMT-03:00)

Papel: Parte

Emitido por: AC PRODESP RFB v1 << AC Secretaria da Receita Federal do Brasil v4 << Autoridade Certificadora Raiz Brasileira v5
(Assinatura ICP-Brasil)

Para verificar a validade das assinaturas, acesse a Central de Verificação por meio do link:

<https://aracaju.1doc.com.br/verificacao/7126-06AC-B4B5-BE8D>