



ESTADO DE SERGIPE
PREFEITURA MUNICIPAL DE ARACAJU

Secretaria Municipal da Fazenda



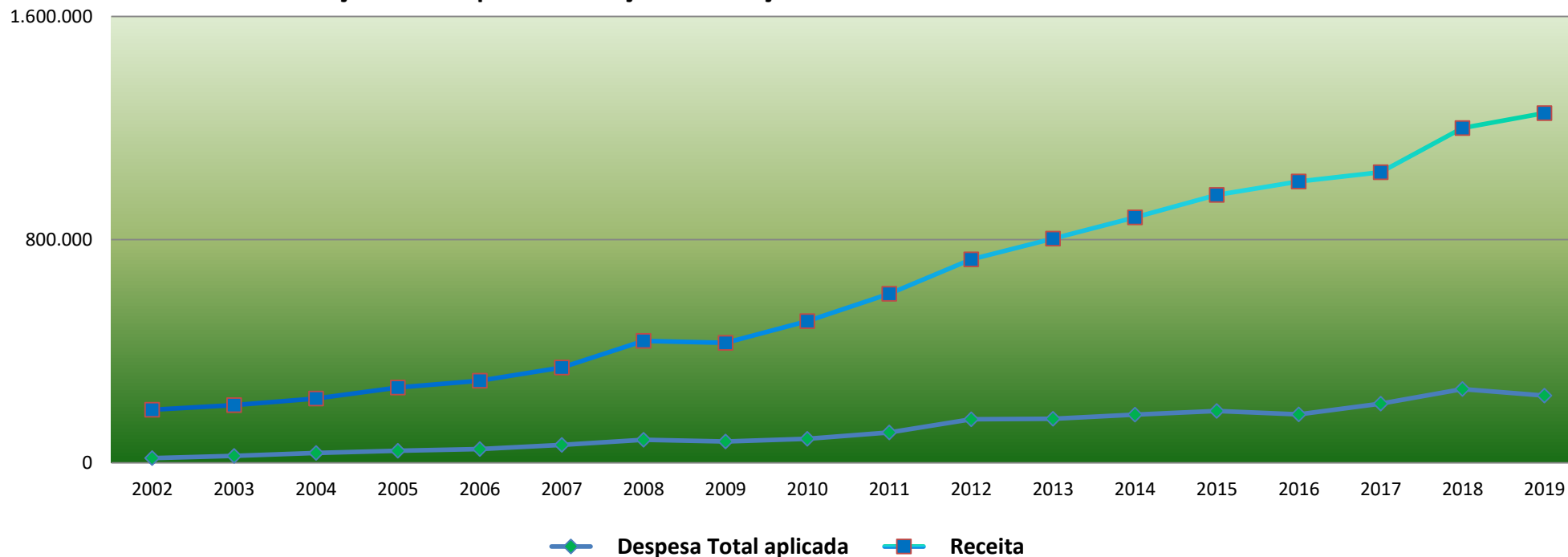
**DEMONSTRATIVO DOS RECURSOS PRÓPRIOS APLICADOS EM AÇÕES E SERVIÇOS PÚBLICOS DE SAÚDE
EXERCÍCIO/2019**

RESOLUÇÃO Nº 283, DE 03 DE OUTURBO DE 2013



ESTADO DE SERGIPE
PREFEITURA MUNICIPAL DE ARACAJU

Evolução das Despesas com Ações e Serviços Públicos de Saúde 2002-2019 - FR Tesouro



DESPESA COM AÇÕES E SERVIÇOS PÚBLICOS DE SAÚDE	2002	2003	2004	2005	2006	2007	2008	2009	2010	2011	2012	2013	2014	2015	2016	2017	2018	2019
Despesa Total aplicada	16.903	24.759	35.027	43.317	49.181	64.677	82.304	76.595	86.525	108.833	156.466	158.091	173.025	185.659	173.727	212.047	264.325	241.439
Receita	190.267	207.054	230.815	269.877	294.151	341.859	437.229	429.925	507.993	606.240	729.440	803.478	879.692	960.169	1.008.298	1.041.273	1.199.887	1.253.660
Percentual de aplicação efetivo	8,88%	11,96%	15,18%	16,05%	16,72%	18,92%	18,82%	17,82%	17,03%	17,95%	21,45%	19,68%	19,67%	19,34%	17,23%	20,36%	22,03%	19,26%

FONTE: SEMFAZ-COGEF

EMISSÃO: 09/01/2019 08H08

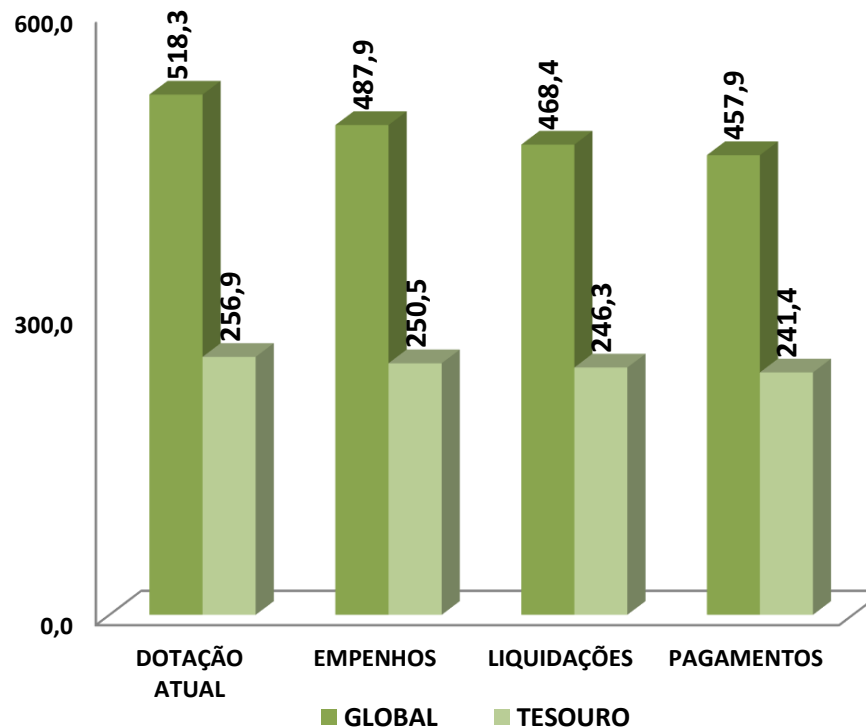
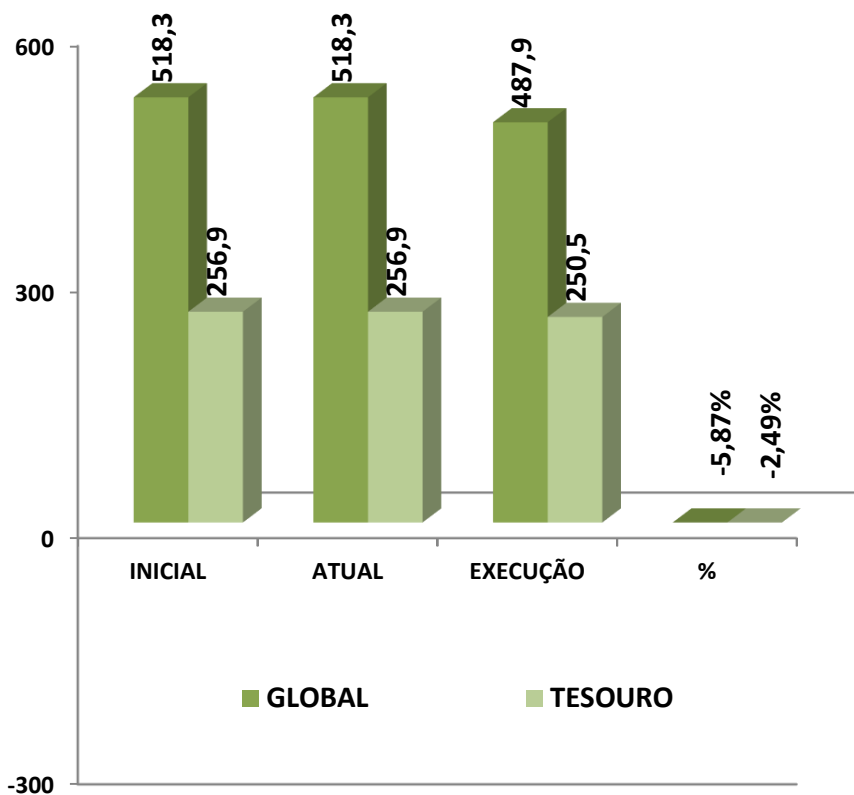
Assinado por: ANTONIO SILVA ROCHA
Para verificar a validade das assinaturas, acesse <https://aracaju.100c.com.br/verificacao/9560-4FF8-F5F2-2FFB> e informe o código 9560-4FF8-F5F2-2FFB





ESTADO DE SERGIPE
PREFEITURA MUNICIPAL DE ARACAJU

ORÇAMENTO SMS - 2019



FONTE: SEMFAZ-SMS-COGOEUF

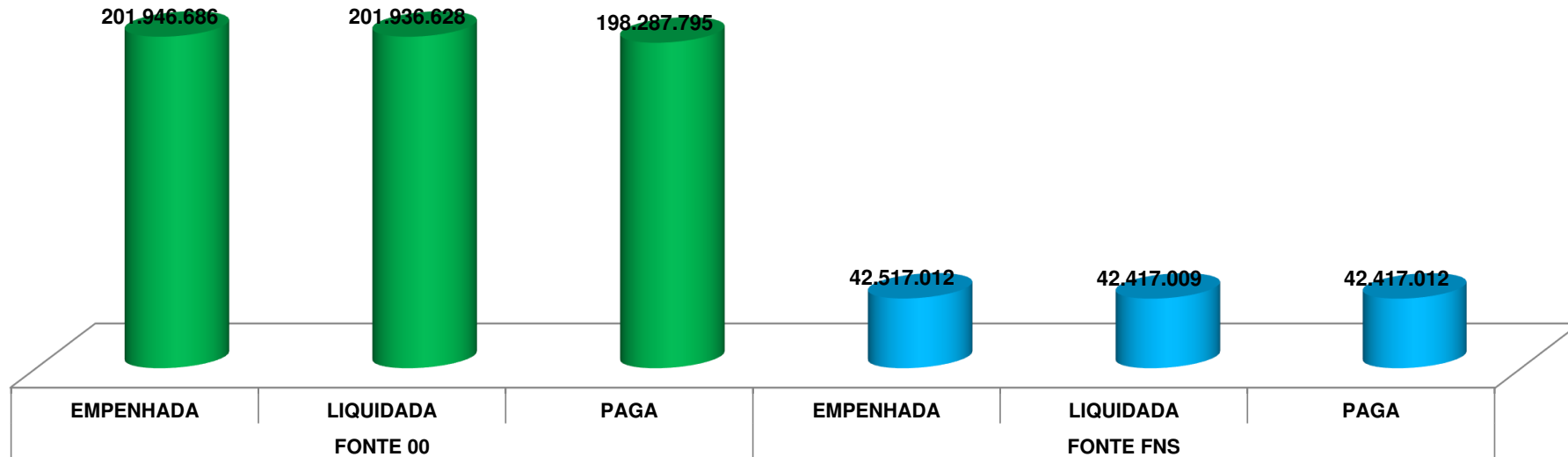
EMIÇÃO: 09/12/2019 10H28



ESTADO DE SERGIPE
PREFEITURA MUNICIPAL DE ARACAJU

GRÁFICO DA DESPESA COM PESSOAL FONTES TESOIRO E FNS 2019

Em Milhões



DESPESA DE PESSOAL SMS	EMPENHADA	CONTAS	JAN/19	FEV/19	MAR/19	ABR/19	MAI/19	JUN/19	JUL/19	AGO/19	SET/19	OUT/19	NOV/19	DEZ/19	TOTAL	%
		PESSOAL	163.183.561	620.000	1.073.844	1.111.263	5.315.954	5.844.299	7.537.298	7.204.112	11.608.000	17.964.331	13.200.191	9.800.845	244.463.698	100%
		Fonte 00	142.603.171	620.000	1.073.844	1.111.263	5.315.954	4.944.299	7.537.298	7.204.112	-1.822.000	17.964.331	8.552.789	6.841.625	201.946.686	83%
		Fonte FNS	20.580.390	0	0	0	0	900.000	0	0	13.430.000	0	4.647.402	2.959.220	42.517.012	17%
	LIQUIDADA	CONTAS	JAN/19	FEV/19	MAR/19	ABR/19	MAI/19	JUN/19	JUL/19	AGO/19	SET/19	OUT/19	NOV/19	DEZ/19	TOTAL	%
		PESSOAL	20.395.275	19.536.778	18.241.545	18.941.453	19.215.252	19.889.784	19.205.956	20.102.115	20.013.609	19.338.901	18.695.259	30.777.710	244.353.637	100%
		Fonte 00	20.134.893	18.483.928	16.134.760	16.836.537	16.044.718	17.411.064	16.423.977	17.030.159	14.530.020	13.130.957	13.641.228	22.134.388	201.936.628	83%
		Fonte FNS	260.382	1.052.850	2.106.786	2.104.916	3.170.534	2.478.721	2.781.979	3.071.956	5.483.588	6.207.945	5.054.031	8.643.322	42.417.009	17%
	PAGA	CONTAS	JAN/19	FEV/19	MAR/19	ABR/19	MAI/19	JUN/19	JUL/19	AGO/19	SET/19	OUT/19	NOV/19	DEZ/19	TOTAL	%
		PESSOAL	17.968.932	20.196.562	18.207.487	18.907.575	19.107.241	20.037.859	19.225.853	20.127.359	19.833.263	19.479.138	18.594.797	29.018.740	240.704.807	100%
		Fonte 00	17.708.550	19.143.713	16.100.702	16.802.660	15.936.704	17.559.139	16.443.873	17.055.404	14.349.675	13.271.193	13.540.766	20.375.418	198.287.795	82%
		Fonte FNS	260.382	1.052.850	2.106.786	2.104.916	3.170.537	2.478.721	2.781.979	3.071.956	5.483.588	6.207.945	5.054.031	8.643.322	42.417.012	18%

Fonte: SEMFAZ/COGEOF

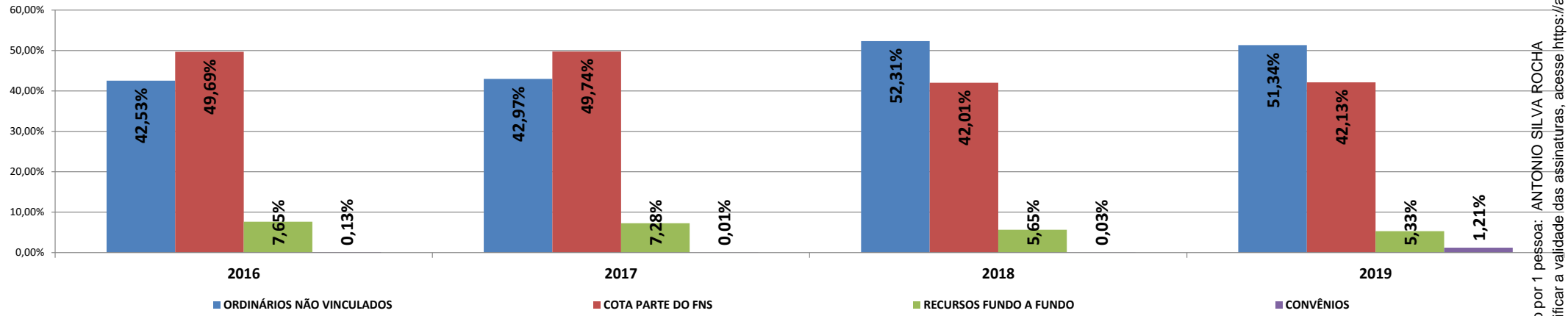
Emissão: 09/01/2020 8H01





DESPESA ORÇAMENTÁRIA POR CATEGORIA ECONÔMICA - SMS

NATUREZA DA DESPESA	EXERCÍCIO - 2016						EXERCÍCIO - 2017						EXERCÍCIO - 2018						EXERCÍCIO - 2019					
	ORDINÁRIOS NÃO VINCULADOS	COTA PARTE DO FNS	RECURSOS FUNDO A FUNDO	CONVÊNIOS	RDA	TOTAL	ORDINÁRIOS NÃO VINCULADOS	COTA PARTE DO FNS	RECURSOS FUNDO A FUNDO	CONVÊNIOS	RDA	TOTAL	ORDINÁRIOS NÃO VINCULADOS	COTA PARTE DO FNS	RECURSOS FUNDO A FUNDO	CONVÊNIOS	RDA	TOTAL	ORDINÁRIOS NÃO VINCULADOS	COTA PARTE DO FNS	RECURSOS FUNDO A FUNDO	CONVÊNIOS	RDA	TOTAL
300000 DESPESAS CORRENTES	217.798.721	253.854.114	39.952.330	178.423	1.000	511.784.587	222.350.215	260.367.875	38.245.458	60.000	1.000	521.024.548	259.418.738	205.844.709	28.529.242	162.951	0	493.955.639	245.581.443	200.162.016	25.987.105	106.680	0	471.831.444
3190XX Pessoal (Folha)	164.206.001	26.294.848	0	0	0	190.500.849	163.141.260	36.687.519	0	0	0	199.828.779	163.205.400	23.843.879	0	0	187.049.279	141.089.508	42.417.012	0	0	0	0	183.506.520
319113 Aracaju Previdência	13.426.670	0	0	0	0	13.426.670	32.523.188	0	0	0	0	32.523.188	64.531.746	0	0	0	64.531.746	60.857.178	0	0	0	0	0	60.857.178
320000 Juros e Encargos da Dívida	328.961	0	0	0	0	328.961	798.228	0	0	0	0	798.228	125.700	0	0	0	125.700	42.619	0	0	0	0	0	42.619
339014 Diárias	24.200	14.500	0	0	0	38.700	65.650	2.100	0	0	0	67.750	59.430	0	0	0	59.430	77.140	800	0	0	0	0	77.940
339030 Material de Consumo	1.769.339	17.649.967	0	0	0	19.419.306	634.179	15.773.552	0	0	0	16.407.731	2.275.918	14.843.102	0	0	17.119.020	4.607.681	10.219.203	1.232.688	0	0	0	16.059.573
339032 Material, Bem ou Serv. p/ DistriB.	0	7.950	0	0	0	7.950	0	0	0	0	0	0	0	0	0	0	0	0	0	0	0	0	0	0
339033 Passagem e DesP. c/ Locomoção	21.057	26.083	0	25.000	0	72.140	70.771	21.037	0	0	0	91.808	54.778	0	0	0	54.778	76.912	0	0	0	0	0	76.912
339035 Serviços de Consultoria	0	0	0	0	0	0	0	0	0	0	0	0	0	0	0	0	0	0	0	0	0	0	0	0
339036 Outros Serviços de Terceiros - PF	1.027.843	19.963.081	0	9.880	0	21.000.804	455.271	21.177.094	0	0	0	21.632.365	448.863	19.129.518	0	0	19.578.381	473.366	4.412.870	0	0	0	0	4.881.236
339039 Outros Serviços de Terceiros - PJ	30.721.653	169.611.353	38.612.816	54.530	1.000	239.001.352	20.688.951	168.757.245	33.931.846	60.000	1.000	223.439.043	21.772.514	136.750.255	23.955.541	162.951	182.641.262	28.171.274	133.515.231	24.317.352	0	0	0	186.003.857
339040 Serviços de TI Comunicação PJ	0	0	0	0	0	0	0	0	0	0	0	1.302.281	850.188	0	0	2.152.469	3.088.033	460.677	0	0	0	0	0	3.548.710
339047 Obrigações Trib. e Contributivas	0	0	0	0	0	20.542	0	20.542	0	0	0	20.542	0	0	0	0	7.663	0	0	0	0	0	0	7.663
339048 Outros Auxílio Financeiros a PF	163.330	0	0	0	0	163.330	165.697	0	0	0	0	165.697	109.599	0	0	109.599	47.545	0	0	0	0	0	0	47.545
339091 Sentenças Judiciais	30.134	0	0	0	0	30.134	288.434	2.812	0	0	0	291.246	162.445	0	0	162.445	69.547	0	0	0	0	0	0	69.547
339092 Despesas de Exercícios Anteriores	3.377.250	20.286.332	1.339.514	2.760	0	25.005.856	2.289.427	17.630.075	4.313.612	0	0	24.233.113	4.430.531	10.427.767	4.573.700	0	19.431.998	3.905.739	9.136.223	437.064	0	0	0	13.479.226
339093 Indenizações e Restituições	2.702.284	0	0	86.253	0	2.788.536	1.208.616	316.441	0	0	0	1.525.057	939.533	0	0	0	939.533	3.067.239	0	0	106.680	0	0	3.176.419
400000 DESPESAS DE CAPITAL	4.432.934	5.758.024	0	506.893	0	10.697.851	3.525.017	1.095.629	0	0	0	4.620.646	4.907.056	6.412.227	0	0	11.319.283	4.871.187	5.384.674	0	5.781.832	0	0	16.034.893
449051 Obras e Instalações	974.983	2.725.156	0	506.893	0	4.207.031	145.723	0	0	0	0	145.723	1.583.709	0	0	1.583.709	2.466.306	201.589	0	5.781.832	0	0	0	8.448.127
449052 Equipamento e Material Permanente	180.951	3.028.779	0	0	0	3.209.730	300.459	1.095.629	0	0	0	1.396.088	1.275.623	4.363.675	0	0	5.639.298	1.198.219	4.923.205	0	0	0	0	6.120.224
449092 Despesas de Exercícios Anteriores	0	4.089	0	0	0	4.089	0	0	0	0	0	180.395	0	0	0	180.395	555.433	77.318	0	0	0	0	0	632.711
449093 Indenizações e Restituições	0	0	0	0	0	0	0	0	0	0	0	0	464.843	0	0	464.843	2.390	182.563	0	0	0	0	0	184.953
460000 Amortização da dívida	3.277.000	0	0	0	0	3.277.000	3.078.835	0	0	0	0	3.078.835	3.451.038	0	0	3.451.038	648.839	0	0	0	0	0	0	648.839
TOTAL	222.231.655	259.612.138	39.952.330	685.315	1.000	522.482.438	225.875.232	261.463.504	38.245.458	60.000	1.000	525.645.194	264.325.794	212.256.936	28.529.242	162.951	505.274.922	250.452.630	205.546.690	25.987.105	5.888.513	0	0	487.871.437
% PARTICIPAÇÃO DA DESPESAS POR FONTE DE RECURSO	42,53%	49,69%	7,65%	0,13%	0,00%	100,00%	42,97%	49,74%	7,28%	0,01%	0,00%	100,00%	52,31%	42,01%	5,65%	0,03%	100,00%	51,34%	42,13%	5,33%	1,21%	0,00%	0,00%	100,00%



DEMONSTRATIVO DOS RECURSOS PRÓPRIOS APLICADOS EM AÇÕES E SERVIÇOS DE SAÚDE

JANEIRO-DEZEMBRO/2019

BANCO: CEF				PREVISÃO	REALIZADO
AGÊNCIA BANCÁRIA: 059 SERIGY					
CONTA BANCÁRIA: 059.006.00000496.1					
SALDO DISPONÍVEL NO FINAL DO EXERCÍCIO ANTERIOR, NA CONTA BANCÁRIA, CONFORME REGISTRO CONTÁBIL					441.866,14
CODIGO	RECEITA ARRECADADA (PROVENIENTE DE IMPOSTOS)	VALOR	VALOR		
1118011100	Imposto Sobre A Propriedade Predial E Territorial Urbana - IPTU	161.719.825,00	172.713.190,20		
1113030000	Imposto de Renda Retido na Fonte - IRRF	68.298.525,00	65.438.123,02		
1118014100	Imposto S/ Transmissão De Bens Intervivos - ITBI	46.019.700,00	43.590.527,11		
1118023100	Imposto Sobre Serviços De Qualquer Natureza	275.615.490,00	286.318.571,24		
1718012101	Cota-Parte Do Fundo De Participação Dos Municípios	298.277.300,00	313.886.234,23		
1718015000	Cota-Parte Do Imposto Sobre A Propriedade Territorial Rural	18.000,00	12.833,46		
1718060000	Transferência Financeiras Do Icms - Desoneração - L.C. 87/96	460.600,00	0,00		
1728011000	Cota-Parte Do Icms	254.601.213,00	249.755.489,44		
1728012000	Cota-Parte Do Ipv	75.932.110,00	74.163.282,01		
1728013000	Cota-Parte Do Ipi Sobre Exportação	237.160,00	160.986,43		
1118011200	Multas E Juros De Mora do IPTU	2.138.500,00	1.987.023,38		
1118014200	Multas E Juros De Mora do ITBI	11.725,00	9.129,66		
1118023200	Multas E Juros De Mora do ISS	219.260,00	116.605,53		
1118011400	Multas e Juros de Mora da Dívida Ativa do IPTU	4.207.400,00	4.693.669,68		
1118023400	Multas e Juros de Mora da Dívida Ativa do ISS	80.400,00	0,00		
1118011300	Dívida Ativa do IPTU	24.708.632,00	39.171.393,56		
1118023300	Dívida Ativa do ISS	2.271.300,00	1.583.498,41		
TOTAL GERAL (I)		(I)	1.214.817.140,00	1.253.600.557,36	
CODIGO	DESPESAS CONSIDERADAS NA APURAÇÃO	DOTAÇÃO ATUALIZADA	INSCRITAS EM RESTOS A PAGAR		DESPESAS LIQUIDADAS PAGAS
			PROCESSADO (a)	NÃO PROCESSADO (b)	
3.0.00.00.00	DESPESAS CORRENTES	247.775.190,19	4.744.522,33	464.989,14	238.179.354,29
3.1.00.00.00	Pessoal e Encargos Sociais (1)	195.432.800,00	3.648.833,55	0,00	198.287.794,83
3.2.00.00.00	Juros Encargos da Dívida	150.000,00	0,00	0,00	42.619,05
3.3.00.00.00	Outras Despesas Correntes	52.192.390,19	1.095.688,78	464.989,14	39.848.940,41
4.0.00.00.00	DESPESAS DE CAPITAL	9.092.809,81	139.542,13	455.158,00	3.260.016,20
4.4.00.00.00	Investimentos	8.492.809,81	139.542,13	455.158,00	2.611.377,43
4.5.00.00.00	Inversões Financeiras	0,00	0,00	0,00	0,00
4.6.00.00.00	Amortização da Dívida	600.000,00	0,00	0,00	648.638,77
TOTAL		(II)	5,00	256.868.000,00	4.884.064,46
DISPONIBILIDADES DE CAIXA AO FINAL DO EXERCÍCIO, JÁ DEDUZIDOS DOS RESTOS A PAGAR DE EXERCÍCIOS ANTERIORES		(III)			-5.083.767,65
RESTOS A PAGAR INSCRITOS NO EXERCÍCIO SEM DISPONIBILIDADE FINANCEIRA (2)		(IV= (IIaIIb)-III)			5.804.211,60
TOTAL DAS DESPESAS CONSIDERADAS		(V= II-IV)			235.635.158,89
PERCENTUAL DA RECEITA ARRECADADA DE IMPOSTOS, APLICADO EM AÇÕES E SERVIÇOS PÚBLICOS DE SAÚDE					%
Percentual aplicado no período		(V / I) X 100			18,80%
CONTROLE DOS RESTOS A PAGAR RELACIONADOS COM AS DESPESAS PRÓPRIAS COM AÇÕES E SERVIÇOS PÚBLICOS DE SAÚDE					
Valor Contábil das Disponibilidades Financeiras da Conta Bancária no artigo 20, desta Resolução no final do exercício			(a)		2.194.884,61
Saldo dos Restos a Pagar inscritos em anos anteriores (b)			(b)		5.525.633,79
Valor das Disponibilidades Financeiras da Conta Bancária citada no artigo 20, para fins de apuração do item II e III do artigo 11, desta Resolução			(c = a - b)		-3.330.749,18
Cancelamento de Restos a Pagar inscritos em anos anteriores(3)					4.822,80

FONTE:SEMPAZ/COGEOP

ARACAJU, 30 DE NOVEMBRO DE 2019

EMISSÃO: 09/01/2020 07H51

JEFERSON DANTAS PASSOS
SECRETÁRIO MUNICIPAL DA FAZENDA

EDVALDO NOGUEIRA
PREFEITURA DE ARACAJU

WANESKA DE SOUZA BARBOSA
SECRETÁRIA MUNICIPAL DA SAÚDE



ESTADO DE SERGIPE
PREFEITURA MUNICIPAL DE ARACAJU
DEMONSTRATIVO DOS REPASSES PARA FMS 2019

DATA	NO DIA	NO MÊS	%
08/01/2019	481.716,42	481.716,42	17%
10/01/2019	4.790.401,71	5.272.118,13	17%
18/01/2019	4.790.401,71	10.062.519,84	17%
18/01/2019	682.632,76	10.745.152,60	17%
28/01/2019	13.345.936,21	24.091.088,81	17%
28/01/2019	4.790.401,71	28.881.490,52	17%
04/02/2019	3.054.520,88	31.936.011,40	17%
08/02/2019	3.000.000,00	34.936.011,40	17%
20/02/2019	3.000.000,00	37.936.011,40	17%
20/02/2019	788.507,70	38.724.519,10	17%
20/02/2019	13.211.492,30	51.936.011,40	17%
11/03/2019	3.000.000,00	54.936.011,40	17%
20/03/2019	3.000.000,00	57.936.011,40	17%
20/03/2019	712.490,07	58.648.501,47	17%
27/03/2019	13.287.539,93	71.936.041,40	17%
10/04/2019	3.000.000,00	74.936.041,40	17%
17/04/2019	3.000.000,00	77.936.041,40	17%
17/04/2019	724.399,40	78.660.440,80	17%
25/04/2019	13.275.600,60	91.936.041,40	17%
02/05/2019	1.200.000,00	93.136.041,40	17%
10/05/2019	3.000.000,00	96.136.041,40	17%
20/05/2019	3.000.000,00	99.136.041,40	17%
20/05/2019	683.221,20	99.819.262,60	17%
29/05/2019	13.078.086,29	112.897.348,89	17%
29/05/2019	238.692,51	113.136.041,40	17%
11/06/2019	3.000.000,00	116.136.041,40	17%
19/06/2019	3.000.000,00	119.136.041,40	17%
19/06/2019	53.134,06	119.189.175,46	17%
19/06/2019	681.184,06	119.870.359,52	17%
26/06/2019	13.265.681,88	133.136.041,40	17%
10/07/2019	3.000.000,00	136.136.041,40	17%
19/07/2019	3.500.000,00	139.636.041,40	17%
19/07/2019	648.176,26	140.284.217,66	17%
19/07/2019	62.206,21	140.346.423,87	17%
29/07/2019	12.789.617,53	153.136.041,40	17%
29/07/2019	107.326,68	153.243.368,08	17%
09/08/2019	3.000.000,00	156.243.368,08	17%
19/08/2019	62.936,64	156.306.304,72	17%
19/08/2020	89,26	156.306.393,98	17%
20/08/2019	3.000.000,00	159.306.393,98	17%
20/08/2019	736.497,92	160.042.891,90	17%
29/08/2019	13.096.020,79	173.138.912,69	17%
11/09/2019	3.000.000,00	176.138.912,69	17%
11/09/2019	147.569,27	176.286.481,96	17%
19/09/2019	63.437,94	176.349.919,90	17%
20/09/2019	3.000.000,00	179.349.919,90	17%
20/09/2019	697.468,60	180.047.388,50	17%
20/09/2019	11.891.524,19	191.938.912,69	17%
TOTAL		191.938.912,69	17%





ESTADO DE SERGIPE
PREFEITURA MUNICIPAL DE ARACAJU
Secretaria Municipal da Fazenda

DEMONSTRATIVO DA RECEITA E DESPESA FONTE DE RECURSOS FNS - EXERCÍCIO DE 2019

EM R\$

DESCRIMINAÇÃO	JAN	FEV	MAR	ABR	MAI	JUN	JUL	AGO	SET	OUT	NOV	DEZ	TOTAL
1) RECEITAS REALIZADAS	13.856.250,19	15.730.137,74	17.188.474,17	17.554.393,12	19.789.483,27	14.546.494,66	23.911.804,57	21.717.161,43	35.986.420,84	22.346.052,69	15.224.303,89	29.767.016,92	247.617.993,49
União	11.208.084,91	15.102.190,12	15.528.309,39	15.558.574,91	15.548.910,59	14.546.494,66	21.771.802,71	19.915.439,38	31.670.092,74	17.095.392,97	14.648.168,02	23.917.114,76	216.510.575,16
Estado	2.648.165,28	627.947,62	1.660.164,78	1.995.818,21	4.240.572,68	0,00	2.140.001,86	1.801.722,05	4.316.328,10	5.250.659,72	576.135,87	5.849.902,16	31.107.418,33
2) DESPESAS PAGAS	9.282.072,97	15.730.088,10	16.973.164,09	15.170.201,42	18.034.686,42	13.424.793,36	17.703.918,53	24.193.872,41	22.454.170,01	24.760.037,86	22.042.837,05	34.753.211,33	234.523.053,55
Orçamentária	4.073.421,95	9.264.304,29	15.386.022,38	14.941.265,27	17.772.971,15	12.651.078,71	17.335.171,20	23.784.372,82	22.454.170,01	24.741.865,86	21.371.639,83	32.751.040,60	216.527.324,07
Restos a Pagar	5.208.651,02	6.465.783,81	1.587.141,71	228.936,15	261.715,27	773.714,65	368.747,33	409.499,59	0,00	18.172,00	671.197,22	2.002.170,73	17.995.729,48
3) RESULTADO (1-2)	4.574.177,22	49,64	215.310,08	2.384.191,70	1.754.796,85	1.121.701,30	6.207.886,04	-2.476.710,98	13.532.250,83	-2.413.985,17	-6.818.533,16	-4.986.194,41	13.094.939,94

DEMONSTRATIVO DA RECEITA E DESPESA FONTE DE RECURSOS FNS - EXERCÍCIO DE 2018

EM R\$

DESCRIMINAÇÃO	JAN	FEV	MAR	ABR	MAI	JUN	JUL	AGO	SET	OUT	NOV	DEZ	TOTAL
1) RECEITAS REALIZADAS	17.560.722,03	15.632.934,43	19.319.765,56	18.002.808,41	15.798.419,60	19.612.057,55	17.696.674,38	17.239.829,29	17.314.856,07	18.681.755,49	17.052.492,71	23.640.549,82	217.552.865,93
União	17.560.722,03	15.632.934,43	17.089.105,51	17.846.100,28	15.798.419,60	14.678.697,07	16.469.807,09	15.703.987,25	15.175.843,91	15.380.892,25	15.825.625,42	21.423.871,69	198.586.006,93
Estado	0,00	0,00	2.230.660,05	156.708,13	0,00	4.933.360,48	1.226.867,29	1.535.842,04	2.139.012,16	3.300.863,24	1.226.867,29	2.216.678,13	18.966.858,99
2) DESPESAS PAGAS	9.720.678,43	13.850.747,45	21.685.136,54	15.237.428,96	17.577.213,16	18.472.683,73	21.661.496,60	17.787.233,47	16.902.721,53	23.224.564,26	18.198.061,65	24.076.117,17	218.394.082,93
Orçamentária	6.332.950,80	11.263.658,26	19.357.441,35	13.695.598,29	17.244.285,08	18.254.015,38	21.595.233,25	17.567.545,98	16.902.721,53	23.125.040,92	18.098.321,40	24.076.117,17	207.512.929,29
Restos a Pagar	3.387.727,63	2.587.089,19	2.327.695,19	1.541.830,67	332.928,08	218.668,35	66.263,35	219.687,49	0,00	99.523,34	99.740,25	0,00	10.881.153,64
3) RESULTADO (1-2)	7.840.043,60	1.782.186,98	-2.365.370,98	2.765.379,45	-1.778.793,56	1.139.373,82	-3.964.822,22	-547.404,18	412.134,54	-4.542.808,77	-1.145.568,94	-435.567,35	-841.217,00

FONTE: SEMFAZ-COGOF

EMISSÃO: 09/01/2020 8H16





VERIFICAÇÃO DAS ASSINATURAS



Código para verificação: 9560-4FF8-F5F2-2FFB

Este documento foi assinado digitalmente pelos seguintes signatários nas datas indicadas:



ANTONIO SILVA ROCHA (CPF 171.XXX.XXX-72) em 25/03/2024 17:11:31 (GMT-03:00)

Papel: Parte

Emitido por: Sub-Autoridade Certificadora 1Doc (Assinatura 1Doc)

Para verificar a validade das assinaturas, acesse a Central de Verificação por meio do link:

<https://aracaju.1doc.com.br/verificacao/9560-4FF8-F5F2-2FFB>