



ESTADO DE SERGIPE  
PREFEITURA MUNICIPAL DE ARACAJU

**Secretaria Municipal da Fazenda**



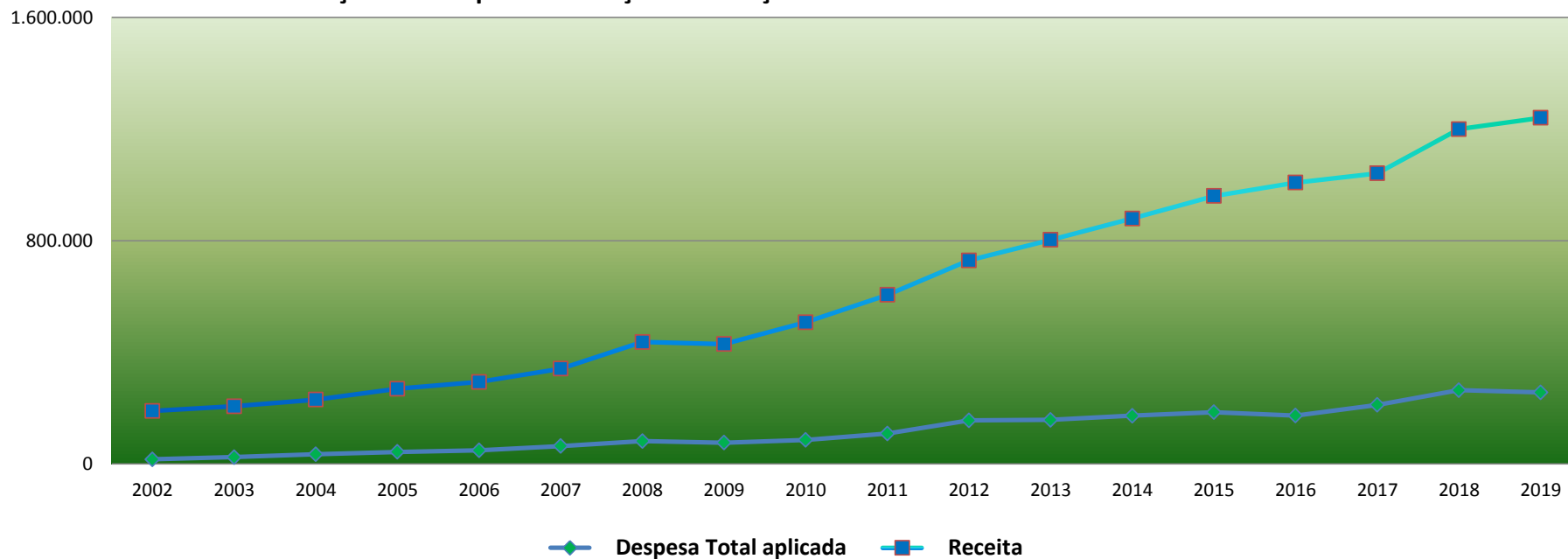
**DEMONSTRATIVO DOS RECURSOS PRÓPRIOS APLICADOS EM AÇÕES E SERVIÇOS PÚBLICOS DE SAÚDE  
EXERCÍCIO/2019**

RESOLUÇÃO Nº 283, DE 03 DE OUTUBRO DE 2013



ESTADO DE SERGIPE  
PREFEITURA MUNICIPAL DE ARACAJU

Evolução das Despesas com Ações e Serviços Públicos de Saúde 2002-2019 - FR Tesouro



DESPESA COM AÇÕES E SERVIÇOS PÚBLICOS DE SAÚDE	2002	2003	2004	2005	2006	2007	2008	2009	2010	2011	2012	2013	2014	2015	2016	2017	2018	2019
Despesa Total aplicada	16.903	24.759	35.027	43.317	49.181	64.677	82.304	76.595	86.525	108.833	156.466	158.091	173.025	185.659	173.727	212.047	264.325	256.868
Receita	190.267	207.054	230.815	269.877	294.151	341.859	437.229	429.925	507.993	606.240	729.440	803.478	879.692	960.169	1.008.298	1.041.273	1.199.887	1.240.242
Percentual de aplicação efetivo	8,88%	11,96%	15,18%	16,05%	16,72%	18,92%	18,82%	17,82%	17,03%	17,95%	21,45%	19,68%	19,67%	19,34%	17,23%	20,36%	22,03%	20,71%

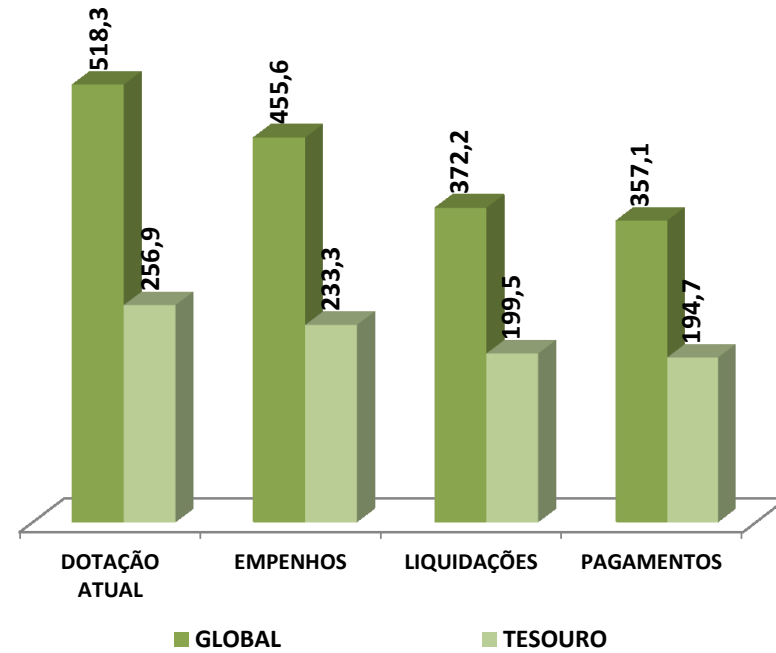
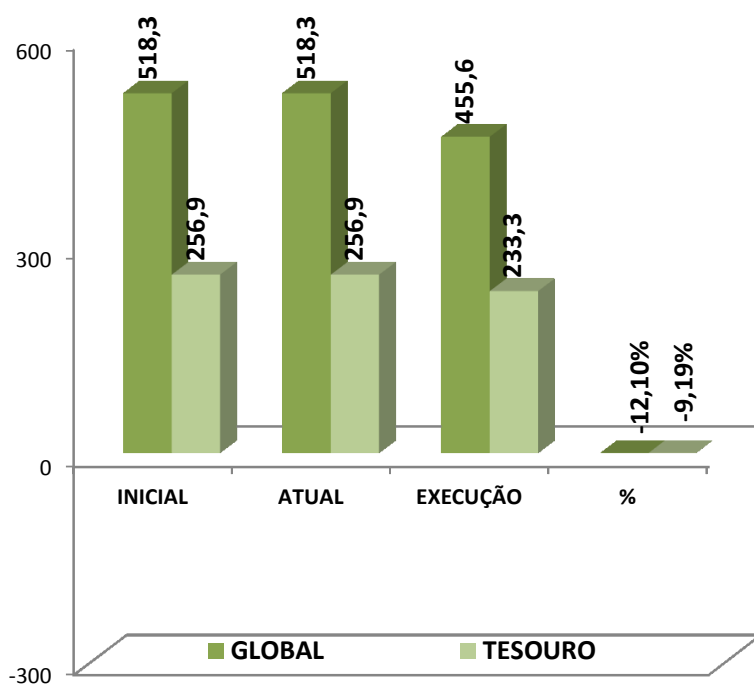
FONTE: SEMFAZ-COGUEF

EMIÇÃO: 12/11/2019 15H21



ESTADO DE SERGIPE  
PREFEITURA MUNICIPAL DE ARACAJU

ORÇAMENTO SMS - 2019



FONTE: SEMFAZ-SMS-COGOEF

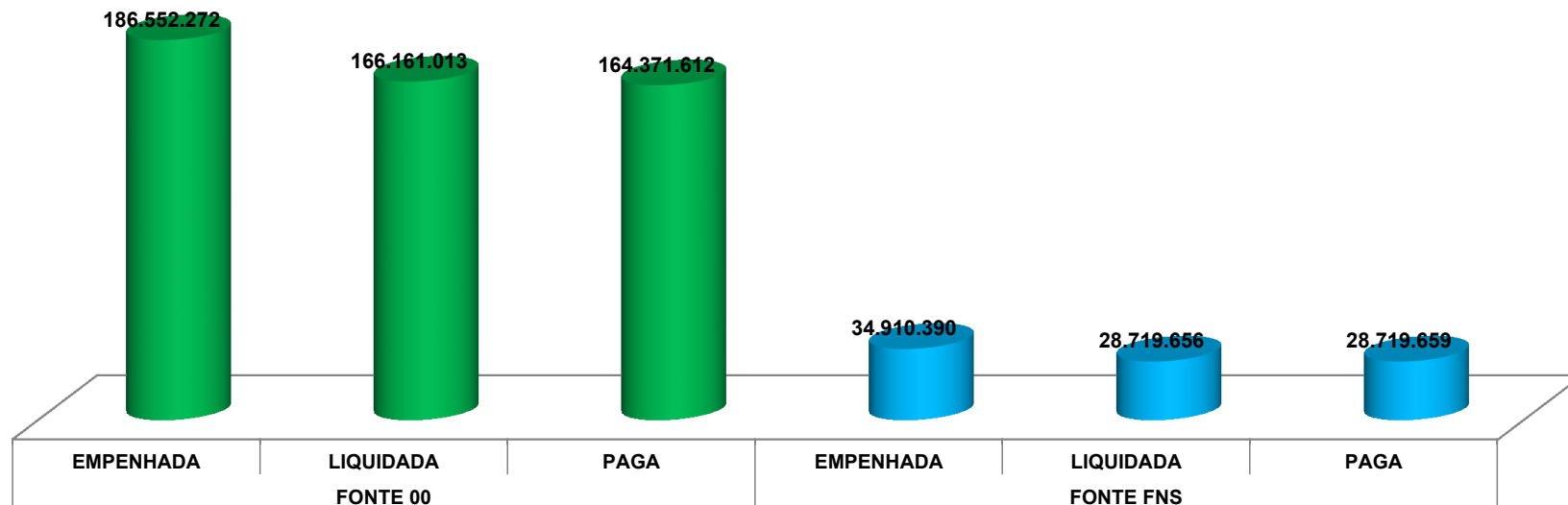
EMIÇÃO: 12/11/2019 15H20



ESTADO DE SERGIPE  
PREFEITURA MUNICIPAL DE ARACAJU

GRÁFICO DA DESPESA COM PESSOAL FONTES TESOURO E FNS 2019

Em Milhões



DESPESA DE PESSOAL SMS	EMPENHADA	CONTAS	JAN/19	FEV/19	MAR/19	ABR/19	MAI/19	JUN/19	JUL/19	AGO/19	SET/19	OUT/19	NOV/19	DEZ/19	TOTAL	%
		PESSOAL	163.183.561	620.000	1.073.844	1.111.263	5.315.954	5.844.299	7.537.298	7.204.112	11.608.000	17.964.331	0	0	221.462.662	100%
		FONTE 00	142.603.171	620.000	1.073.844	1.111.263	5.315.954	4.944.299	7.537.298	7.204.112	-1.822.000	17.964.331	0	0	186.552.272	84%
		FONTE FNS	20.580.390	0	0	0	0	900.000	0	0	13.430.000	0	0	0	34.910.390	16%
	LIQUIDADA	CONTAS	JAN/19	FEV/19	MAR/19	ABR/19	MAI/19	JUN/19	JUL/19	AGO/19	SET/19	OUT/19	NOV/19	DEZ/19	TOTAL	%
		PESSOAL	20.395.275	19.536.778	18.241.545	18.941.453	19.215.252	19.889.784	19.205.956	20.102.115	20.013.609	19.338.901	0	0	194.880.669	100%
		FONTE 00	20.134.893	18.483.928	16.134.760	16.836.537	16.044.718	17.411.064	16.423.977	17.030.159	14.530.020	13.130.957	0	0	166.161.013	85%
		FONTE FNS	260.382	1.052.850	2.106.786	2.104.916	3.170.534	2.478.721	2.781.979	3.071.956	5.483.588	6.207.945	0	0	28.719.656	15%
	PAGA	CONTAS	JAN/19	FEV/19	MAR/19	ABR/19	MAI/19	JUN/19	JUL/19	AGO/19	SET/19	OUT/19	NOV/19	DEZ/19	TOTAL	%
		PESSOAL	17.968.932	20.196.562	18.207.487	18.907.575	19.107.241	20.037.859	19.225.853	20.127.359	19.833.263	19.479.138	0	0	193.091.270	100%
		FONTE 00	17.708.550	19.143.713	16.100.702	16.802.660	15.936.704	17.559.139	16.443.873	17.055.404	14.349.675	13.271.193	0	0	164.371.612	85%
		FONTE FNS	260.382	1.052.850	2.106.786	2.104.916	3.170.537	2.478.721	2.781.979	3.071.956	5.483.588	6.207.945	0	0	28.719.659	15%

FONTE: SEMFAZ/COGEOF

EMIÇÃO: 12/11/2019 13H01

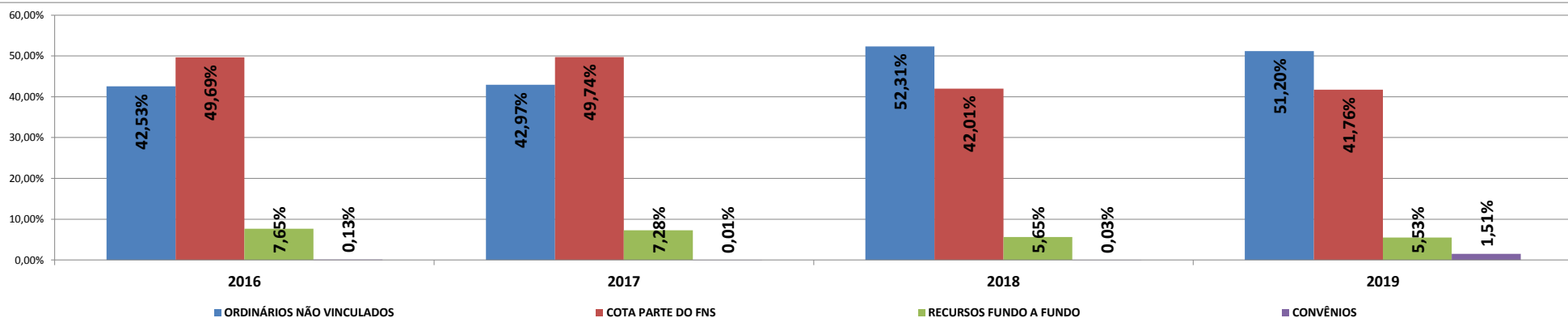


ESTADO DE SERGIPE  
PREFEITURA MUNICIPAL DE ARACAJU

Secretaria Municipal da Fazenda

### DESPESA ORÇAMENTÁRIA POR CATEGORIA ECONÔMICA - SMS

NATUREZA DA DESPESA	EXERCÍCIO - 2016						EXERCÍCIO - 2017						EXERCÍCIO - 2018						EXERCÍCIO - 2019					
	ORDINÁRIOS NÃO VINCULADOS	COTA PARTE DO FNS	RECURSOS FUNDO A FUNDO	CONVÊNIOS	RDA	TOTAL	ORDINÁRIOS NÃO VINCULADOS	COTA PARTE DO FNS	RECURSOS FUNDO A FUNDO	CONVÊNIOS	RDA	TOTAL	ORDINÁRIOS NÃO VINCULADOS	COTA PARTE DO FNS	RECURSOS FUNDO A FUNDO	CONVÊNIOS	RDA	TOTAL	ORDINÁRIOS NÃO VINCULADOS	COTA PARTE DO FNS	RECURSOS FUNDO A FUNDO	CONVÊNIOS	RDA	TOTAL
<b>300000</b> DESPESAS CORRENTES	<b>217.798.721</b>	<b>253.854.114</b>	<b>39.952.330</b>	<b>178.423</b>	<b>1.000</b>	<b>511.784.587</b>	<b>222.350.215</b>	<b>260.367.875</b>	<b>38.245.458</b>	<b>60.000</b>	<b>1.000</b>	<b>521.024.548</b>	<b>259.418.738</b>	<b>205.844.709</b>	<b>28.529.242</b>	<b>162.951</b>		<b>493.955.639</b>	<b>229.626.742</b>	<b>186.035.825</b>	<b>25.188.951</b>	<b>106.680</b>	<b>0</b>	<b>440.958.198</b>
3190XX Pessoal (Folha)	164.206.001	26.294.848	0	0	0	190.500.849	163.141.260	36.687.519	0	0	0	199.828.779	163.205.400	23.843.879	0	0		187.049.279	133.165.606	34.910.390	0	0	0	168.075.996
319113 Aracaju Previdência	13.426.670	0	0	0	0	13.426.670	32.523.188	0	0	0	0	32.523.188	64.531.746	0	0	0		64.531.746	53.386.666	0	0	0	0	53.386.666
320000 Juros e Encargos da Dívida	328.961	0	0	0	0	328.961	798.228	0	0	0	0	798.228	125.700	0	0	0		125.700	68.019	0	0	0	0	68.019
339014 Diárias	24.200	14.500	0	0	0	38.700	65.650	2.100	0	0	0	67.750	59.430	0	0	0		59.430	77.313	804	0	0	0	78.117
339030 Material de Consumo	1.769.339	17.649.967	0	0	0	19.419.306	634.179	15.773.552	0	0	0	16.407.731	2.275.918	14.843.102	0	0		17.119.020	3.698.891	8.863.648	1.190.281	0	0	13.752.820
339032 Material, Bem ou Serv. p/ Distrib.	0	7.950	0	0	0	7.950	0	0	0	0	0	0	0	0	0	0		0	0	0	0	0	0	0
339033 Passagem e DesP. c/ Locomoção	21.057	26.083	0	25.000	0	72.140	70.771	21.037	0	0	0	91.808	54.778	0	0	0		54.778	69.039	0	0	0	0	69.039
339035 Serviços de Consultoria	0	0	0	0	0	0	0	0	0	0	0	0	0	0	0	0		0	0	0	0	0	0	0
339036 Outros Serviços de Terceiros - PF	1.027.843	19.963.081	0	9.880	0	21.000.804	455.271	21.177.094	0	0	0	21.632.365	448.863	19.129.518	0	0		19.578.381	421.982	4.138.186	0	0	0	4.560.168
339039 Outros Serviços de Terceiros - PJ	30.721.653	169.611.353	38.612.816	54.530	1.000	239.001.352	20.688.951	168.757.245	33.931.846	60.000	1.000	223.439.043	21.772.514	136.750.255	23.955.541	162.951		182.641.262	31.282.835	128.566.654	23.561.605	0	0	183.411.094
339040 Serviços de TI Comunicação PJ	0	0	0	0	0	0	0	0	0	0	0	1.302.281	850.188	0	0	0		2.152.469	3.030.261	413.535	0	0	0	3.443.796
339047 Obrigações Trib. e Contributivas	0	0	0	0	0	0	20.542	0	0	0	0	20.542	0	0	0	0		0	8.349	0	0	0	0	8.349
339048 Outros Auxílio Financeiros a PF	163.330	0	0	0	0	163.330	165.697	0	0	0	0	165.697	109.599	0	0	0		109.599	78.550	0	0	0	0	78.550
339091 Sentenças Judiciais	30.134	0	0	0	0	30.134	288.434	2.812	0	0	0	291.246	162.445	0	0	0		162.445	62.956	0	0	0	0	62.956
339092 Despesas de Exercícios Anteriores	3.377.230	20.286.332	1.339.514	2.760	0	25.005.856	2.289.427	17.630.075	4.313.612	0	0	24.233.113	4.430.531	10.427.767	4.573.700	0		19.431.998	3.805.762	9.142.608	437.064	0	0	13.385.434
339093 Indenizações e Restituições	2.702.284	0	0	86.253	0	2.788.536	1.208.616	316.441	0	0	0	1.525.057	939.533	0	0	0		939.533	470.514	0	0	106.680	0	577.195
<b>400000</b> DESPESAS DE CAPITAL	<b>4.432.934</b>	<b>5.758.024</b>	<b>0</b>	<b>506.893</b>	<b>0</b>	<b>10.697.851</b>	<b>3.525.017</b>	<b>1.095.629</b>	<b>0</b>	<b>0</b>	<b>0</b>	<b>4.620.646</b>	<b>4.907.056</b>	<b>6.412.227</b>	<b>0</b>	<b>0</b>		<b>11.319.283</b>	<b>3.688.102</b>	<b>4.258.033</b>	<b>0</b>	<b>6.781.832</b>	<b>0</b>	<b>14.727.967</b>
449051 Obras e Instalações	974.983	2.725.156	0	506.893	0	4.207.031	145.723	0	0	0	0	145.723	0	1.583.709	0	0		1.583.709	1.488.367	251.907	0	6.781.832	0	8.522.106
449052 Equipamento e Material Permanente	180.951	3.028.779	0	0	0	3.209.730	300.459	1.095.629	0	0	0	1.396.088	1.275.623	4.363.675	0	0		5.639.298	1.101.911	3.746.246	0	0	0	4.848.158
449092 Despesas de Exercícios Anteriores	0	4.089	0	0	0	4.089	0	0	0	0	0	180.395	0	0	0	0		180.395	555.433	77.318	0	0	0	632.751
449093 Indenizações e Restituições	0	0	0	0	0	0	0	0	0	0	0	0	464.843	0	0	0		464.843	2.390	182.563	0	0	0	184.953
460000 Amortização da dívida	3.277.000	0	0	0	0	3.277.000	3.078.835	0	0	0	0	3.078.835	3.451.038	0	0	0		3.451.038	540.000	0	0	0	0	540.000
<b>TOTAL</b>	<b>222.231.655</b>	<b>259.612.138</b>	<b>39.952.330</b>	<b>688.315</b>	<b>1.000</b>	<b>522.482.438</b>	<b>225.875.232</b>	<b>261.463.504</b>	<b>38.245.458</b>	<b>60.000</b>	<b>1.000</b>	<b>525.645.194</b>	<b>264.325.794</b>	<b>212.256.936</b>	<b>28.529.242</b>	<b>162.951</b>		<b>505.274.922</b>	<b>233.314.843</b>	<b>190.293.868</b>	<b>25.188.951</b>	<b>6.888.513</b>	<b>0</b>	<b>455.686.165</b>
% PARTICIPAÇÃO DA DESPESAS POR FONTE DE RECURSO	42,53%	49,69%	7,65%	0,13%	0,00%	100,00%	42,97%	49,74%	7,28%	0,01%	0,00%	100,00%	52,31%	42,01%	5,65%	0,03%		100,00%	51,20%	41,76%	5,53%	1,51%	0	100,00%



  
 ESTADO DE SERGIPE  
 PREFEITURA MUNICIPAL DE ARACAJU  
 ANEXO II

**DEMONSTRATIVO DOS RECURSOS PRÓPRIOS APLICADOS EM AÇÕES E SERVIÇOS DE SAÚDE**

**JANEIRO-OUTUBRO/2019**

BANCO: CEF				PREVISÃO	REALIZADO
AGÊNCIA BANCÁRIA: 059 SERIGY					
CONTA BANCÁRIA: 059.006.00000496.1					
SALDO DISPONÍVEL NO FINAL DO EXERCÍCIO ANTERIOR, NA CONTA BANCÁRIA, CONFORME REGISTRO CONTÁBIL					441.866,14
CODIGO	RECEITA ARRECADADA (PROVENIENTE DE IMPOSTOS)			VALOR	VALOR
1118011100	Imposto Sobre A Propriedade Predial E Territorial Urbana - IPTU			161.719.825,00	166.808.558,03
1113030000	Imposto de Renda Retido na Fonte - IRRF			68.298.525,00	52.233.976,41
1118014100	Imposto S/ Transmissão De Bens Intervivos - ITBI			46.019.700,00	35.790.915,93
1118023100	Imposto Sobre Serviços De Qualquer Natureza			275.615.490,00	236.664.329,47
1718012101	Cota-Parte Do Fundo De Participação Dos Municípios			298.277.300,00	254.240.593,71
1718015000	Cota-Parte Do Imposto Sobre A Propriedade Territorial Rural			18.000,00	11.382,43
1718060000	Transferência Financeiras Do Icms - Desoneração - L.C. 87/96			460.600,00	0,00
1728011000	Cota-Parte Do Icms			254.601.213,00	199.519.329,25
1728012000	Cota-Parte Do Ipvva			75.932.110,00	61.535.597,31
1728013000	Cota-Parte Do Ipi Sobre Exportação			237.160,00	133.797,61
1118011200	Multas E Juros De Mora do IPTU			2.138.500,00	1.507.250,98
1118014200	Multas E Juros De Mora do ITBI			11.725,00	7.032,58
1118023200	Multas E Juros De Mora do ISS			219.260,00	99.654,40
1118011400	Multas e Juros de Mora da Dívida Ativa do IPTU			4.207.400,00	3.897.121,37
1118023400	Multas e Juros de Mora da Dívida Ativa do ISS			80.400,00	0,00
1118011300	Dívida Ativa do IPTU			24.708.632,00	27.625.412,21
1118023300	Dívida Ativa do ISS			2.271.300,00	1.474.881,26
<b>TOTAL GERAL (I)</b>		<b>(I)</b>		<b>1.214.817.140,00</b>	<b>1.041.549.832,95</b>
CODIGO	DESPESAS CONSIDERADAS NA APURAÇÃO	DOTAÇÃO ATUALIZADA	INSCRITAS EM RESTOS A PAGAR		DESPESAS LIQUIDADAS PAGAS
			PROCESSADO (a)	NÃO PROCESSADO (b)	
3.0.00.00.00	<b>DESPESAS CORRENTES</b>	<b>247.775.190,19</b>	<b>7.705.756,07</b>	<b>2.447.827,98</b>	<b>192.601.883,89</b>
3.1.00.00.00	Pessoal e Encargos Sociais (1)	195.432.800,00	4.135.094,17	0,00	164.371.611,55
3.2.00.00.00	Juros Encargos da Dívida	150.000,00	0,00	0,00	38.579,83
3.3.00.00.00	Outras Despesas Correntes	52.192.390,19	3.570.661,90	2.447.827,98	28.191.692,51
4.0.00.00.00	<b>DESPESAS DE CAPITAL</b>	<b>9.092.809,81</b>	<b>96.441,16</b>	<b>917.001,22</b>	<b>2.193.249,29</b>
4.4.00.00.00	Investimentos	8.492.809,81	96.441,16	917.001,22	1.668.822,94
4.5.00.00.00	Inversões Financeiras	0,00	0,00	0,00	0,00
4.6.00.00.00	Amortização da Dívida	600.000,00	0,00	0,00	524.426,35
<b>TOTAL</b>		<b>(II)</b>	<b>5,00</b>	<b>256.868.000,00</b>	<b>7.802.197,23</b>
DISPONIBILIDADES DE CAIXA AO FINAL DO EXERCÍCIO, JÁ DEDUZIDOS DOS RESTOS A PAGAR DE EXERCÍCIOS ANTERIORES		<b>(III)</b>			<b>-5.083.767,65</b>
RESTOS A PAGAR INSCRITOS NO EXERCÍCIO SEM DISPONIBILIDADE FINANCEIRA (2)		<b>(IV= (IIa)IIb)-III)</b>			<b>11.167.026,43</b>
<b>TOTAL DAS DESPESAS CONSIDERADAS</b>		<b>(V= II-IV)</b>			<b>183.628.106,75</b>
PERCENTUAL DA RECEITA ARRECADADA DE IMPOSTOS, APLICADO EM AÇÕES E SERVIÇOS PÚBLICOS DE SAÚDE					%
Percentual aplicado no período		<b>(V/I) X 100</b>			<b>17,63%</b>
CONTROLE DOS RESTOS A PAGAR RELACIONADOS COM AS DESPESAS PRÓPRIAS COM AÇÕES E SERVIÇOS PÚBLICOS DE SAÚDE					
Valor Contábil das Disponibilidades Financeiras da Conta Bancária no artigo 20, desta Resolução no final do exercício				<b>(a)</b>	<b>441.866,14</b>
Saldo dos Restos a Pagar inscritos em anos anteriores (b)				<b>(b)</b>	<b>5.525.633,79</b>
Valor das Disponibilidades Financeiras da Conta Bancária citada no artigo 20, para fins de apuração do item II e III do artigo 11, desta Resolução				<b>(c = a - b)</b>	<b>-5.083.767,65</b>
Cancelamento de Restos a Pagar inscritos em anos anteriores(3)					<b>2.975.844,29</b>

FONTE:SEMFAZ/COGEOP

EMISSÃO: 12/11/2019 12H38

ARACAJU, 31 DE OUTUBRO DE 2019

JEFERSON DANTAS PASSOS  
SECRETÁRIO MUNICIPAL DA FAZENDA

EDVALDO NOGUEIRA  
PREFEITURA DE ARACAJU

WANESKA DE SOUZA BARBOSA  
SECRETÁRIA MUNICIPAL DA SAÚDE



ESTADO DE SERGIPE  
PREFEITURA MUNICIPAL DE ARACAJU  
*Secretaria Municipal da Fazenda*

DEMONSTRATIVO DOS RECURSOS PRÓPRIOS APLICADOS EM AÇÕES E SERVIÇOS DE SAÚDE  
RESOLUÇÃO Nº 283, DE 03 DE OUTUBRO DE 2013  
ANEXO II

BANCO: CEF  
AGÊNCIA BANCÁRIA: 059. SERGIY  
CONTA BANCÁRIA: 059.006.496.1  
**EXERCÍCIO/2019**

**SALDO DISPONIVEL NO FINAL DO EXERCÍCIO ANTERIOR, NA CONTA BANCÁRIA, CONFORME REGISTRO CONTÁBIL 441.866,14**

CODIGO	RECEITA ARRECADADA ( PROVENIENTE DE IMPOSTOS)	RECEITA PREVISTA	JAN/19	FEV/19	MAR/19	ABR/19	MAI/19	JUN/19	JUL/19	AGO/19	SET/19	OUT/19	NOV/19	DEZ/19	VALOR
111801100	Imposto Sobre A Propriedade Predial E Territorial Urbana - IPTU	161.719.825,00	66.079.248,44	15.521.494,77	17.165.968,09	14.024.023,57	13.347.378,48	11.658.624,85	11.139.636,81	8.061.302,68	5.779.742,90	4.031.137,44	0,00	0,00	166.808.558,03
111303000	Imposto de Renda Retido na Fonte - IRRF	68.298.525,00	5.056.153,32	4.921.543,94	5.120.364,43	4.811.084,18	5.000.836,80	5.095.814,23	5.715.801,47	5.176.260,37	5.179.339,03	6.156.778,64	0,00	0,00	52.233.976,41
111801400	Imposto S/ Transmissão De Bens Intervios - ITBI	48.019.700,00	3.218.567,84	3.403.040,01	3.125.970,94	3.257.845,75	3.026.564,45	2.689.348,13	3.038.224,95	4.252.741,46	2.779.829,87	6.998.782,53	0,00	0,00	35.790.915,93
111802300	Imposto Sobre Serviços De Qualquer Natureza	275.615.490,00	24.087.257,45	23.169.549,68	23.156.611,56	22.581.676,60	23.343.168,23	22.906.692,84	26.534.408,36	23.178.540,23	23.098.585,12	24.607.839,40	0,00	0,00	236.664.329,47
171801201	Cota-Parte Do Fundo De Participação Dos Municípios	298.277.300,00	30.176.699,51	33.147.297,58	24.818.810,03	24.213.480,91	31.073.783,56	24.476.751,14	20.131.266,28	24.432.179,60	21.748.243,03	20.022.082,07	0,00	0,00	254.240.593,71
171801500	Cota-Parte Do Imposto Sobre A Propriedade Territorial Rural	18.000,00	65,94	82,64	90,05	6,50	92,48	0,00	155,38	464,64	1.678,66	8.746,13	0,00	0,00	11.382,42
171806000	Transferência Financeiras Do Icms - Desoneração - L.C. 87/96	460.600,00	0,00	0,00	0,00	0,00	0,00	0,00	0,00	0,00	0,00	0,00	0,00	0,00	0,00
172801100	Cota-Parte Do Icms	254.601.213,00	25.766.717,95	18.203.367,97	18.899.477,56	21.216.688,09	17.900.896,15	17.519.064,09	19.756.403,86	20.138.341,35	17.544.333,84	22.574.038,39	0,00	0,00	199.519.329,25
172801200	Cota-Parte Do Ipvá	75.932.110,00	4.697.132,76	9.574.658,83	13.039.991,62	4.087.915,79	4.386.937,41	3.716.232,91	4.909.100,82	5.161.050,19	5.511.634,80	6.450.942,18	0,00	0,00	61.535.597,31
172801300	Cota-Parte Do Ipi Sobre Exportação	237.160,00	15.025,40	12.878,93	12.163,41	13.594,41	13.594,41	13.594,41	12.163,41	13.594,41	13.594,41	13.594,41	0,00	0,00	133.797,61
111801200	Multas E Juros De Mora do IPTU	2.138.500,00	17.901,04	48.617,68	152.070,80	141.189,56	160.047,63	142.351,76	208.318,31	206.951,47	217.574,87	212.027,86	0,00	0,00	1.507.250,98
111801400	Multas E Juros De Mora do ITBI	11.725,00	185,89	507,65	77,75	97,37	251,77	2.488,32	803,93	1.252,77	1.016,82	350,31	0,00	0,00	7.032,58
111802300	Multas E Juros De Mora do ISS	219.260,00	9.236,46	5.058,30	14.568,35	8.134,59	7.812,99	5.340,98	9.025,31	4.441,46	10.255,65	25.780,31	0,00	0,00	99.654,40
111801400	Multas e Juros de Mora da Dívida Ativa do IPTU	4.207.400,00	804.272,12	477.056,35	377.203,65	349.224,85	370.211,17	253.900,90	333.598,36	305.669,95	263.480,77	362.503,25	0,00	0,00	3.897.121,37
111802300	Multas e Juros de Mora da Dívida Ativa do ISS	80.400,00	0,00	0,00	0,00	0,00	0,00	0,00	0,00	0,00	0,00	0,00	0,00	0,00	0,00
111801300	Dívida Ativa do IPTU	24.708.632,00	4.248.078,20	3.188.048,92	2.686.581,03	2.965.453,47	2.696.776,67	2.115.498,94	2.547.637,99	2.368.286,27	2.243.002,00	2.566.048,72	0,00	0,00	27.625.412,21
111802300	Dívida Ativa do ISS	2.271.300,00	128.961,89	97.409,70	164.476,94	144.363,36	125.495,41	104.648,58	130.224,79	361.674,46	71.282,65	146.343,48	0,00	0,00	1.474.881,26
<b>TOTAL GERAL ( I )</b>		<b>1.214.817.140,00</b>	<b>164.305.504,21</b>	<b>111.770.812,95</b>	<b>108.734.426,21</b>	<b>97.814.779,00</b>	<b>101.453.847,61</b>	<b>90.700.352,08</b>	<b>94.468.201,03</b>	<b>93.661.320,31</b>	<b>84.463.594,42</b>	<b>94.176.995,12</b>	<b>0,00</b>	<b>0,00</b>	<b>1.041.549.832,94</b>

CODIGO	DESPESAS CONSIDERADAS NA APURAÇÃO	DOTAÇÃO ATUAL	JAN/19	FEV/19	MAR/19	ABR/19	MAI/19	JUN/19	JUL/19	AGO/19	SET/19	OUT/19	NOV/19	DEZ/19	LIQUIDAS PAGAS	INSCRITAS EM RESTOS A PAGAR	
																PROCESSADO ( A )	N/PROCESSADO ( B )
3.0.00.00.00	DESPESAS CORRENTES	246.989.210,19	18.005.236,43	21.615.432,10	19.222.898,94	20.050.372,37	19.282.515,50	20.718.923,65	19.095.283,20	19.668.010,05	16.764.808,15	18.178.403,50	0,00	0,00	192.601.883,89	7.705.756,07	2.447.827,98
3.1.00.00.00	Pessoal e Encargos Sociais (1)	198.970.800,00	17.708.550,41	19.143.712,55	16.100.701,55	16.802.659,61	15.936.703,66	17.559.138,68	16.443.873,32	17.055.403,57	14.349.674,77	13.271.193,43	0,00	0,00	164.371.611,55	4.135.094,17	0,00
3.2.00.00.00	Juros Encargos da Dívida	150.000,00	4.817,56	5.070,61	5.070,61	6.047,18	6.697,10	7.260,50	0,00	370,28	1.231,73	1.518,80	0,00	0,00	38.579,83	0,00	0,00
3.3.00.00.00	Outras Despesas Correntes	47.868.410,19	291.868,46	2.466.648,94	3.116.631,32	3.241.665,58	3.339.114,74	3.152.524,47	2.651.409,88	2.612.236,20	2.413.901,65	4.905.691,27	0,00	0,00	28.191.692,51	3.570.661,90	2.447.827,98
4.0.00.00.00	DESPESAS CORRENTES	9.878.789,81	113.516,52	143.261,24	203.234,41	268.374,59	48.555,48	261.566,86	66.519,22	455.744,81	350.493,68	0,00	0,00	2.193.249,29	96.441,16	917.001,22	
4.4.00.00.00	Investimentos	9.278.789,81	67.642,96	97.387,68	157.360,85	222.501,03	236.108,92	2.681,92	199.360,65	3.952,86	393.538,60	288.287,47	0,00	0,00	1.668.822,94	96.441,16	917.001,22
4.5.00.00.00	Inversões Financeiras	0,00	0,00	0,00	0,00	0,00	0,00	0,00	0,00	0,00	0,00	0,00	0,00	0,00	0,00	0,00	0,00
4.6.00.00.00	Amortização da Dívida	600.000,00	45.873,56	45.873,56	45.873,56	45.873,56	45.873,56	45.873,56	62.206,21	62.566,36	62.206,21	62.206,21	0,00	0,00	524.426,35	0,00	0,00
<b>TOTAL (II)</b>		<b>256.868.000,00</b>	<b>18.118.752,95</b>	<b>21.758.693,34</b>	<b>19.426.133,35</b>	<b>20.318.746,96</b>	<b>19.564.497,98</b>	<b>20.767.479,13</b>	<b>19.356.850,06</b>	<b>19.734.529,27</b>	<b>17.220.552,96</b>	<b>18.528.897,16</b>	<b>0,00</b>	<b>0,00</b>	<b>194.795.133,18</b>	<b>7.802.197,23</b>	<b>3.364.829,20</b>

DISPONIBILIDADES DE CAIXA AO FINAL DO EXERCÍCIO, JÁ DEDUZIDOS DOS RESTOS A PAGAR DE EXERCÍCIOS ANTERIORES (III) **-6.055.377,26**

RESTOS A PAGAR INSCRITOS NO EXERCÍCIO SEM DISPONIBILIDADE FINANCEIRA (IV=(A+B)-III) **11.167.026,43**

TOTAL DAS DESPESAS CONSIDERADAS ( V= II-IV) **183.628.106,75**

PERCENTUAL DA RECEITA ARRECADADA DE IMPOSTOS, APLICADO EM AÇÕES E SERVIÇOS PÚBLICOS DE SAÚDE %

PERCENTUAL APLICADO NO PERÍODO ( V / I ) X 100 **17,63%**

**CONTROLE DOS RESTOS A PAGAR RELACIONADOS COM AS DESPESAS PRÓPRIAS COM AÇÕES E SERVIÇOS PÚBLICOS DE SAÚDE**

Valor Contábil das Disponibilidades Financeiras da Conta Bancária no artigo 20, desta Resolução no final do exercício (a) **441.866,14**

Saldo dos Restos a Pagar inscritos em anos anteriores (b) **5.525.633,79**

Valor das Disponibilidades Financeiras da Conta Bancária citada no artigo 20, para fins de apuração do item II e III do artigo 11, desta Resolução (c= a-b) **-5.083.747,65**

Cancelamento de Restos a Pagar inscritos em anos anteriores **2.975.844,29**

FONTE: SEMFAZ/COGEOF EMISSÃO: 12/11/2019 12H59

- (1) Valores deduzidos das despesas com Inativos e Pensionista
- (2) Os restos a pagar inscritos no exercício sem disponibilidade financeira é quando o valor inscrito em restos a pagar for maior que as disponibilidades de caixa, já deduzidas dos restos a pagar de exercícios anteriores.
- (3) Quando houver cancelamento de Restos a Pagar inscritos em anos anteriores, deverá ser aplicado até o término do exercício seguinte, sem prejuízo do percentual

ARACAJU, 31 DE OUTUBRO DE 2019

EDVALDO NOGUEIRA  
PREFEITURA DE ARACAJU

WANESKA DE SOUZA BARBOSA  
SECRETÁRIA MUNICIPAL DA SAÚDE

JEFFERSON DANTAS PASSOS  
SECRETÁRIO MUNICIPAL DA FAZENDA



ESTADO DE SERGIPE  
PREFEITURA MUNICIPAL DE ARACAJU  
**Secretaria Municipal da Fazenda**

**DEMONSTRATIVO DOS RECURSOS PRÓPRIOS E TRANSFERÊNCIAS CONSTITUCIONAIS  
APLICADOS ASPS - REPASSES**

BANCO: CAIXA ECONÔMICA FEDERAL													EXERCÍCIO 2019	
AGÊNCIA BANCÁRIA: SERIGY														
CONTA BANCÁRIA: 0059/006/00000489-9														
ESPECIFICAÇÃO	EXECUÇÃO NO EXERCÍCIO DE 2019													
	JAN/19	FEV/19	MAR/19	ABR/19	MAI/19	JUN/19	JUL/19	AGO/19	SET/19	OUT/19	NOV/19	DEZ/19	NO EXERCÍCIO	
RECEITA ORÇAMENTÁRIA ARRECADADA														
Imposto Sobre A Propriedade Predial E Territorial Urbana - IPTU	66.079.248,44	15.521.494,77	17.165.968,09	14.024.023,57	13.347.378,48	11.658.624,85	11.139.636,81	8.061.302,68	5.779.742,90	4.031.137,44	0,00	0,00	166.808.558,03	
Imposto de Renda Retido na Fonte - IRRF	5.056.153,32	4.921.543,94	5.120.364,43	4.811.084,18	5.000.836,80	5.095.814,23	5.715.801,47	5.176.260,37	5.179.339,03	6.156.778,64	0,00	0,00	52.233.976,41	
Imposto S/ Transmissão De Bens Intervivos - ITBI	3.218.567,84	3.403.040,01	3.125.970,94	3.257.845,75	3.026.564,45	2.689.348,13	3.038.224,95	4.252.741,46	2.779.829,87	6.998.782,53	0,00	0,00	35.790.915,93	
Imposto Sobre Serviços De Qualquer Natureza	24.087.257,45	23.169.549,68	23.156.611,56	22.581.676,60	23.343.168,23	22.906.692,84	26.534.408,36	23.178.540,23	23.098.585,12	24.607.839,40	0,00	0,00	236.664.329,47	
Cota-Parte Do Fundo De Participação Dos Municípios	30.176.699,51	33.147.297,58	24.818.810,03	24.213.480,91	31.073.783,56	24.476.751,14	20.131.266,28	24.432.179,60	21.748.243,03	20.022.082,07	0,00	0,00	254.240.593,71	
Cota-Parte Do Imposto Sobre A Propriedade Territorial Rural	65,94	82,64	90,05	6,50	92,48	0,00	155,38	464,64	1.678,66	8.746,13	0,00	0,00	11.382,42	
Transferência Financeiras Do Icms - Desoneração - L.C. 87/96	0,00	0,00	0,00	0,00	0,00	0,00	0,00	0,00	0,00	0,00	0,00	0,00	0,00	
Cota-Parte Do Icms	25.766.717,95	18.203.367,97	18.899.477,56	21.216.688,09	17.900.896,15	17.519.064,09	19.756.403,86	20.138.341,35	17.544.333,84	22.574.038,39	0,00	0,00	199.519.329,25	
Cota-Parte Do Ipva	4.697.132,76	9.574.658,83	13.039.991,62	4.087.915,79	4.386.937,41	3.716.232,91	4.909.100,82	5.161.050,19	5.511.634,80	6.450.942,18	0,00	0,00	61.535.597,31	
Cota-Parte Do Ipi Sobre Exportação	15.025,40	12.878,93	12.163,41	13.594,41	13.594,41	13.594,41	13.594,41	12.163,41	13.594,41	13.594,41	0,00	0,00	133.797,61	
Multas E Juros De Mora do IPTU	17.901,04	48.817,68	152.070,80	141.189,56	160.047,63	142.351,76	208.318,31	206.951,47	217.574,87	212.027,86	0,00	0,00	1.507.250,98	
Multas E Juros De Mora do ITBI	185,89	507,65	77,75	97,37	251,77	2.488,32	803,93	1.252,77	1.016,82	350,31	0,00	0,00	7.032,58	
Multas E Juros De Mora do ISS	9.236,46	5.058,30	14.568,35	8.134,59	7.812,99	5.340,98	9.025,31	4.441,46	10.255,65	25.780,31	0,00	0,00	99.654,40	
Multas e Juros de Mora da Dívida Ativa do IPTU	804.272,12	477.056,35	377.203,65	349.224,85	370.211,17	253.900,90	333.598,36	305.669,95	263.480,77	362.503,25	0,00	0,00	3.897.121,37	
Multas e Juros de Mora da Dívida Ativa do ISS	0,00	0,00	0,00	0,00	0,00	0,00	0,00	0,00	0,00	0,00	0,00	0,00	0,00	
Dívida Ativa do IPTU	4.248.078,20	3.188.048,92	2.686.581,03	2.965.453,47	2.696.776,67	2.115.498,94	2.547.637,99	2.368.286,27	2.243.002,00	2.566.048,72	0,00	0,00	27.625.412,21	
Dívida Ativa do ISS	128.961,89	97.409,70	164.476,94	144.363,36	125.495,41	104.648,58	130.224,79	361.674,46	71.282,65	146.343,48	0,00	0,00	1.474.881,26	
<b>TOTAL ( A )</b>	<b>164.305.504,21</b>	<b>111.770.812,95</b>	<b>108.734.426,21</b>	<b>97.814.779,00</b>	<b>101.453.847,61</b>	<b>90.700.352,08</b>	<b>94.468.201,03</b>	<b>93.661.320,31</b>	<b>84.463.594,42</b>	<b>94.176.995,12</b>	<b>0,00</b>	<b>0,00</b>	<b>1.041.549.832,94</b>	
<b>RECEITA PRÓPRIAS</b>	103.649.862,65	50.832.527,00	51.963.893,54	48.283.093,30	48.078.543,60	44.974.709,53	49.657.680,28	43.917.121,12	39.644.109,68	45.107.591,94	0,00	0,00	526.109.132,64	
<b>TRANSFERÊNCIAS CONSTITUCIONAIS</b>	60.655.641,56	60.938.285,95	56.770.532,67	49.531.685,70	53.375.304,01	45.725.642,55	44.810.520,75	49.744.199,19	44.819.484,74	49.069.403,18	0,00	0,00	515.440.700,30	
17% RECEITAS PRÓPRIAS	17.620.476,65	8.641.529,59	8.833.861,90	8.208.125,86	8.173.352,41	7.645.700,62	8.441.805,65	7.465.910,59	6.739.498,65	7.668.290,63	0,00	0,00	89.438.552,55	
17% TRANSFERÊNCIAS CONSTITUCIONAIS	10.311.459,07	10.359.508,61	9.650.990,55	8.420.386,57	9.073.801,68	7.773.359,23	7.617.788,53	8.456.513,86	7.619.312,41	8.341.798,54	0,00	0,00	87.624.919,05	
<b>APURADO ( I )</b>	<b>27.931.935,72</b>	<b>19.001.038,20</b>	<b>18.484.852,46</b>	<b>16.628.512,43</b>	<b>17.247.154,09</b>	<b>15.419.059,85</b>	<b>16.059.594,18</b>	<b>15.922.424,45</b>	<b>14.358.811,05</b>	<b>16.010.089,17</b>	<b>0,00</b>	<b>0,00</b>	<b>177.063.471,60</b>	
<b>REPASSADO ( II )</b>	<b>28.881.490,52</b>	<b>23.054.520,88</b>	<b>20.000.030,00</b>	<b>20.000.000,00</b>	<b>21.200.000,00</b>	<b>20.000.000,00</b>	<b>20.107.326,68</b>	<b>19.895.455,35</b>	<b>18.800.000,00</b>	<b>17.999.000,00</b>	<b>0,00</b>	<b>0,00</b>	<b>209.937.823,43</b>	
<b>DIFERENÇA ( III ) = ( I-II )</b>	<b>-949.554,80</b>	<b>-4.053.482,68</b>	<b>-1.515.177,54</b>	<b>-3.371.487,57</b>	<b>-3.952.845,91</b>	<b>-4.580.940,15</b>	<b>-4.047.732,50</b>	<b>-3.973.030,90</b>	<b>-4.441.188,95</b>	<b>-1.988.910,83</b>	<b>0,00</b>	<b>0,00</b>	<b>-32.874.351,83</b>	
<b>DESPESA ( B )</b>	<b>24.550.620,96</b>	<b>24.289.818,88</b>	<b>20.353.523,16</b>	<b>21.106.162,40</b>	<b>19.659.707,88</b>	<b>20.767.479,13</b>	<b>19.701.824,64</b>	<b>20.634.266,93</b>	<b>17.230.552,96</b>	<b>18.528.897,18</b>	<b>0,00</b>	<b>0,00</b>	<b>206.822.854,12</b>	
Do Exercício	18.118.752,95	21.758.693,34	19.426.133,35	20.318.746,96	19.564.497,98	20.767.479,13	19.382.031,74	19.734.529,27	17.220.552,96	18.528.897,18	0,00	0,00	194.820.314,86	
Restos a Pagar	6.431.868,01	2.531.125,54	927.389,81	787.415,44	95.209,90	0,00	319.792,90	899.737,66	10.000,00	0,00	0,00	0,00	12.002.539,26	
<b>% APLICADO ( D ) A/B</b>	<b>14,94%</b>	<b>21,73%</b>	<b>18,72%</b>	<b>21,58%</b>	<b>19,38%</b>	<b>22,90%</b>	<b>20,86%</b>	<b>22,03%</b>	<b>20,40%</b>	<b>19,67%</b>	<b>#DIV/0!</b>	<b>#DIV/0!</b>	<b>19,86%</b>	

FONTE: SEMFAZ-COGOF

EMISSÃO: 12/11/2019 12H59





ESTADO DE SERGIPE  
PREFEITURA MUNICIPAL DE ARACAJU  
DEMONSTRATIVO DOS REPASSES PARA FMS 2019

DATA	NO DIA	NO MÊS	%
08/01/2019	481.716,42	481.716,42	17%
10/01/2019	4.790.401,71	5.272.118,13	17%
18/01/2019	4.790.401,71	10.062.519,84	17%
18/01/2019	682.632,76	10.745.152,60	17%
28/01/2019	13.345.936,21	24.091.088,81	17%
28/01/2019	4.790.401,71	28.881.490,52	17%
04/02/2019	3.054.520,88	31.936.011,40	17%
08/02/2019	3.000.000,00	34.936.011,40	17%
20/02/2019	3.000.000,00	37.936.011,40	17%
20/02/2019	788.507,70	38.724.519,10	17%
20/02/2019	13.211.492,30	51.936.011,40	17%
11/03/2019	3.000.000,00	54.936.011,40	17%
20/03/2019	3.000.000,00	57.936.011,40	17%
20/03/2019	712.490,07	58.648.501,47	17%
27/03/2019	13.287.539,93	71.936.041,40	17%
10/04/2019	3.000.000,00	74.936.041,40	17%
17/04/2019	3.000.000,00	77.936.041,40	17%
17/04/2019	724.399,40	78.660.440,80	17%
25/04/2019	13.275.600,60	91.936.041,40	17%
02/05/2019	1.200.000,00	93.136.041,40	17%
10/05/2019	3.000.000,00	96.136.041,40	17%
20/05/2019	3.000.000,00	99.136.041,40	17%
20/05/2019	683.221,20	99.819.262,60	17%
29/05/2019	13.078.086,29	112.897.348,89	17%
29/05/2019	238.692,51	113.136.041,40	17%
11/06/2019	3.000.000,00	116.136.041,40	17%
19/06/2019	3.000.000,00	119.136.041,40	17%
19/06/2019	53.134,06	119.189.175,46	17%
19/06/2019	681.184,06	119.870.359,52	17%
26/06/2019	13.265.681,88	133.136.041,40	17%
10/07/2019	3.000.000,00	136.136.041,40	17%
19/07/2019	3.500.000,00	139.636.041,40	17%
19/07/2019	648.176,26	140.284.217,66	17%
19/07/2019	62.206,21	140.346.423,87	17%
29/07/2019	12.789.617,53	153.136.041,40	17%
29/07/2019	107.326,68	153.243.368,08	17%
09/08/2019	3.000.000,00	156.243.368,08	17%
19/08/2019	62.936,64	156.306.304,72	17%
20/08/2019	3.000.000,00	159.306.304,72	17%
20/08/2019	736.497,92	160.042.802,64	17%
29/08/2019	13.096.020,79	173.138.823,43	17%
11/09/2019	3.000.000,00	176.138.823,43	17%
11/09/2019	147.569,27	176.286.392,70	17%
19/09/2019	63.437,94	176.349.830,64	17%
20/09/2019	3.000.000,00	179.349.830,64	17%
20/09/2019	697.468,60	180.047.299,24	17%
20/09/2019	11.891.524,19	191.938.823,43	17%
11/10/2019	3.000.000,00	194.938.823,43	17%
<b>TOTAL</b>		<b>194.938.823,43</b>	<b>17%</b>





ESTADO DE SERGIPE  
PREFEITURA MUNICIPAL DE ARACAJU  
**Secretaria Municipal da Fazenda**

**DEMONSTRATIVO DA RECEITA E DESPESA FONTE DE RECURSOS FNS - EXERCÍCIO DE 2019**

EM R\$

DESCRIMINAÇÃO	JAN	FEV	MAR	ABR	MAI	JUN	JUL	AGO	SET	OUT	NOV	DEZ	TOTAL
<b>1) RECEITAS REALIZADAS</b>	<b>13.856.250,19</b>	<b>15.730.137,74</b>	<b>17.188.474,17</b>	<b>17.554.393,12</b>	<b>19.789.483,27</b>	<b>14.546.494,66</b>	<b>23.911.804,57</b>	<b>21.717.161,43</b>	<b>35.986.420,84</b>	<b>22.346.052,69</b>	<b>0,00</b>	<b>0,00</b>	<b>202.626.672,68</b>
União	11.208.084,91	15.102.190,12	15.528.309,39	15.558.574,91	15.548.910,59	14.546.494,66	21.771.802,71	19.915.439,38	31.670.092,74	17.095.392,97	0,00	0,00	177.945.292,38
Estado	2.648.165,28	627.947,62	1.660.164,78	1.995.818,21	4.240.572,68	0,00	2.140.001,86	1.801.722,05	4.316.328,10	5.250.659,72	0,00	0,00	24.681.380,30
<b>2) DESPESAS PAGAS</b>	<b>9.282.072,97</b>	<b>15.730.088,10</b>	<b>16.973.164,09</b>	<b>15.170.201,42</b>	<b>18.034.686,42</b>	<b>13.424.793,36</b>	<b>17.703.918,53</b>	<b>24.193.872,41</b>	<b>22.454.170,01</b>	<b>24.760.037,86</b>	<b>0,00</b>	<b>0,00</b>	<b>177.727.005,17</b>
Orçamentária	4.073.421,95	9.264.304,29	15.386.022,38	14.941.265,27	17.772.971,15	12.651.078,71	17.335.171,20	23.784.372,82	22.454.170,01	24.741.865,86	0,00	0,00	162.404.643,64
Restos a Pagar	5.208.651,02	6.465.783,81	1.587.141,71	228.936,15	261.715,27	773.714,65	368.747,33	409.499,59	0,00	18.172,00	0,00	0,00	15.322.361,53
<b>3) RESULTADO ( 1-2)</b>	<b>4.574.177,22</b>	<b>49,64</b>	<b>215.310,08</b>	<b>2.384.191,70</b>	<b>1.754.796,85</b>	<b>1.121.701,30</b>	<b>6.207.886,04</b>	<b>-2.476.710,98</b>	<b>13.532.250,83</b>	<b>-2.413.985,17</b>	<b>0,00</b>	<b>0,00</b>	<b>24.899.667,51</b>

**DEMONSTRATIVO DA RECEITA E DESPESA FONTE DE RECURSOS FNS - EXERCÍCIO DE 2018**

EM R\$

DESCRIMINAÇÃO	JAN	FEV	MAR	ABR	MAI	JUN	JUL	AGO	SET	OUT	NOV	DEZ	TOTAL
<b>1) RECEITAS REALIZADAS</b>	<b>17.560.722,03</b>	<b>15.632.934,43</b>	<b>19.319.765,56</b>	<b>18.002.808,41</b>	<b>15.798.419,60</b>	<b>19.612.057,55</b>	<b>17.696.674,38</b>	<b>17.239.829,29</b>	<b>17.314.856,07</b>	<b>18.681.755,49</b>	<b>17.052.492,71</b>	<b>23.640.549,82</b>	<b>217.552.865,34</b>
União	17.560.722,03	15.632.934,43	17.089.105,51	17.846.100,28	15.798.419,60	14.678.697,07	16.469.807,09	15.703.987,25	15.175.843,91	15.380.892,25	15.825.625,42	21.423.871,69	198.586.006,53
Estado	0,00	0,00	2.230.660,05	156.708,13	0,00	4.933.360,48	1.226.867,29	1.535.842,04	2.139.012,16	3.300.863,24	1.226.867,29	2.216.678,13	18.966.858,81
<b>2) DESPESAS PAGAS</b>	<b>9.720.678,43</b>	<b>13.850.747,45</b>	<b>21.685.136,54</b>	<b>15.237.428,96</b>	<b>17.577.213,16</b>	<b>18.472.683,73</b>	<b>21.661.496,60</b>	<b>17.787.233,47</b>	<b>16.902.721,53</b>	<b>23.224.564,26</b>	<b>18.198.061,65</b>	<b>24.076.117,17</b>	<b>218.394.082,95</b>
Orçamentária	6.332.950,80	11.263.658,26	19.357.441,35	13.695.598,29	17.244.285,08	18.254.015,38	21.595.233,25	17.567.545,98	16.902.721,53	23.125.040,92	18.098.321,40	24.076.117,17	207.512.929,41
Restos a Pagar	3.387.727,63	2.587.089,19	2.327.695,19	1.541.830,67	332.928,08	218.668,35	66.263,35	219.687,49	0,00	99.523,34	99.740,25	0,00	10.881.153,54
<b>3) RESULTADO ( 1-2)</b>	<b>7.840.043,60</b>	<b>1.782.186,98</b>	<b>-2.365.370,98</b>	<b>2.765.379,45</b>	<b>-1.778.793,56</b>	<b>1.139.373,82</b>	<b>-3.964.822,22</b>	<b>-547.404,18</b>	<b>412.134,54</b>	<b>-4.542.808,77</b>	<b>-1.145.568,94</b>	<b>-435.567,35</b>	<b>-841.217,61</b>

FONTE: SEMFAZ-COGOEF

EMISSÃO: 12/11/2019 12H58