

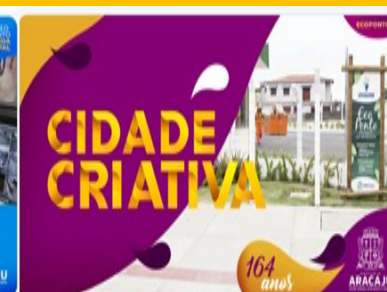


ESTADO DE SERGIPE
PREFEITURA MUNICIPAL DE ARACAJU

Secretaria Municipal da Fazenda



EDUCAÇÃO



**DEMONSTRATIVO DA APLICAÇÃO DOS RECURSOS
EM DESENVOLVIMENTO DO ENSINO**

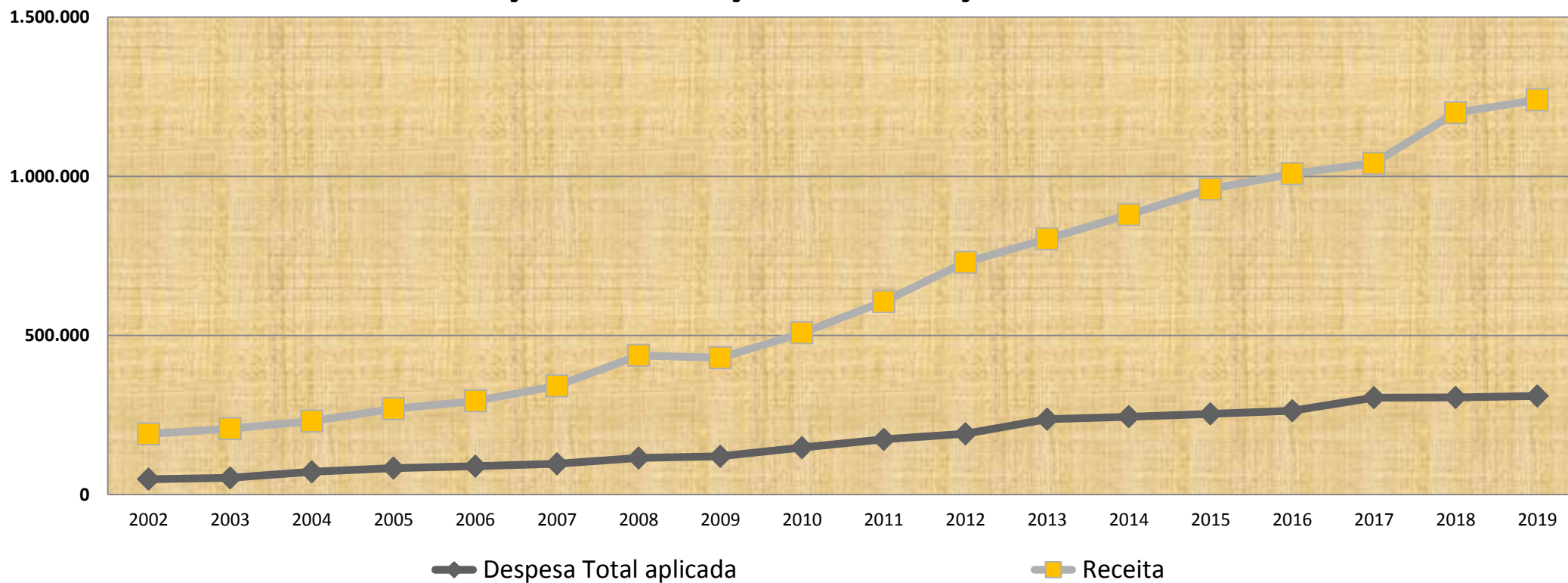
EXERCÍCIO/2019

(Art. 212 da Constituição Federal e art.60 do ADCT e Resolução Nº. 243 DE 13 DE SETEMBRO DE 2007)



ESTADO DE SERGIPE
PREFEITURA MUNICIPAL DE ARACAJU

EVOLUÇÃO DE APLICAÇÃO EM EDUCAÇÃO 2002-2019



DESPESA COM EDUCAÇÃO TESOURO	2002	2003	2004	2005	2006	2007	2008	2009	2010	2011	2012	2013	2014	2015	2016	2017	2018	2019
Despesa Total aplicada	48.401	52.546	71.703	83.312	89.249	96.556	115.041	120.408	147.502	173.555	191.226	236.751	244.627	253.737	263.691	304.349	305.423	310.000
Receita	190.267	207.054	230.815	269.877	294.151	341.869	437.229	429.925	507.993	606.341	729.440	803.478	879.692	960.169	1.008.298	1.041.273	1.199.879	1.240.242
Percentual de aplicação efetivo	25,44%	25,38%	31,07%	30,87%	30,34%	28,24%	26,31%	28,01%	29,04%	28,62%	26,22%	29,47%	27,81%	26,43%	26,15%	29,23%	25,45%	25,00%

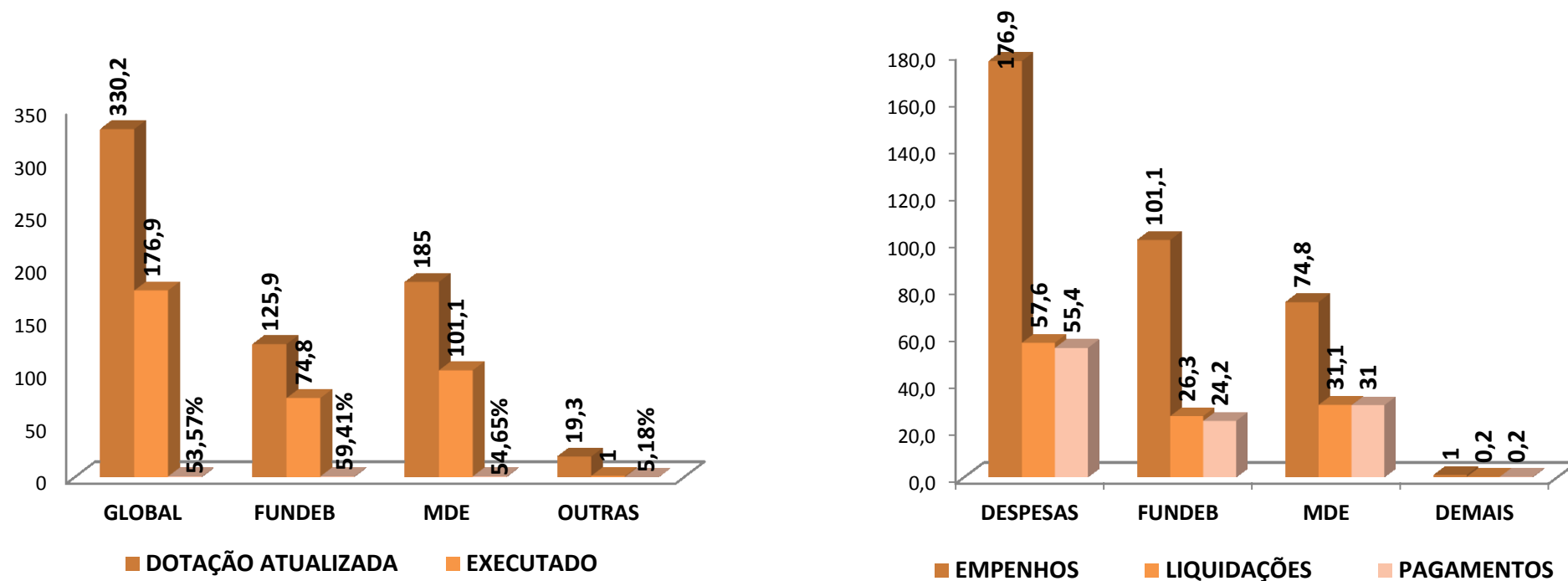
FONTE: SEMFAZ-COGEF

EMIÇÃO: 03/04/2019 14H53



ESTADO DE SERGIPE
PREFEITURA MUNICIPAL DE ARACAJU

Gráfico do Orçamento Educação 2019 - MI R\$



FONTE: SEMFAZ-COGOEF

EMIÇÃO 03/04/2019 14H43



(Art. 212 da Constituição Federal e art.60 do ADCT e Resolução Nº. 243 DE 13 DE SETEMBRO DE 2007)

ESPECIFICAÇÃO	EXECUÇÃO NO EXERCÍCIO DE 2019												
	JAN/19	FEV/19	MAR/19	ABR/19	MAI/19	JUN/19	JUL/19	AGO/19	SET/19	OUT/19	NOV/19	DEZ/19	NO EXERCÍCIO
17 - SECRETARIA MUNICIPAL DA EDUCAÇÃO MERENDA ESCOLAR													
17101 - SECRETARIA MUNICIPAL DE EDUCAÇÃO - INFANTIL	0,00	430.734,23	264.586,79	0,00	0,00	0,00	0,00	0,00	0,00	0,00	0,00	0,00	695.321,02
2055-Fornecimento e Manutenção da Merenda Escolar da Educação Infantil Vinculado à Creche	0,00	201.119,60	184.530,20	0,00	0,00	0,00	0,00	0,00	0,00	0,00	0,00	0,00	385.649,80
33903900 11110000-Outros Serviços de Terceiros - Pessoa Jurídica	0,00	201.119,60	184.530,20	0,00	0,00	0,00	0,00	0,00	0,00	0,00	0,00	0,00	385.649,80
2146-Fornecimento e Manutenção da Merenda Escolar da Educação Infantil Vinculado à Pré-Escola	0,00	229.614,63	80.056,59	0,00	0,00	0,00	0,00	0,00	0,00	0,00	0,00	0,00	309.671,22
33903900 11110000-Outros Serviços de Terceiros - Pessoa Jurídica	0,00	229.614,63	80.056,59	0,00	0,00	0,00	0,00	0,00	0,00	0,00	0,00	0,00	309.671,22
17101 - SECRETARIA MUNICIPAL DE EDUCAÇÃO - FUNDAMENTAL	0,00	864.300,05	191.707,78	0,00	0,00	0,00	0,00	0,00	0,00	0,00	0,00	0,00	1.056.007,83
2074-Fornecimento e Manutenção da Merenda Escolar do Ensino Fundamental	0,00	864.300,05	191.707,78	0,00	0,00	0,00	0,00	0,00	0,00	0,00	0,00	0,00	1.056.007,83
33903900 11110000-Outros Serviços de Terceiros - Pessoa Jurídica	0,00	864.300,05	191.707,78	0,00	0,00	0,00	0,00	0,00	0,00	0,00	0,00	0,00	1.056.007,83
17101 - SECRETARIA MUNICIPAL DE EDUCAÇÃO - DEMAIS DESPESAS	0,00	49.881,56	109.381,88	0,00	0,00	0,00	0,00	0,00	0,00	0,00	0,00	0,00	159.263,44
2421-Fornecimento e Manutenção da Merenda Escolar da Educação de Jovens e Adultos	0,00	49.354,40	99.404,04	0,00	0,00	0,00	0,00	0,00	0,00	0,00	0,00	0,00	148.758,44
33903900 11110000-Outros Serviços de Terceiros - Pessoa Jurídica	0,00	49.354,40	99.404,04	0,00	0,00	0,00	0,00	0,00	0,00	0,00	0,00	0,00	148.758,44
2422-Fornecimento e Manutenção da Merenda Escolar da Educação Especial - Atendimento Educacional Especializada - AEE	0,00	527,16	9.977,84	0,00	0,00	0,00	0,00	0,00	0,00	0,00	0,00	0,00	10.505,00
33903900 11110000-Outros Serviços de Terceiros - Pessoa Jurídica	0,00	527,16	9.977,84	0,00	0,00	0,00	0,00	0,00	0,00	0,00	0,00	0,00	10.505,00
TOTAL	0,00	1.344.915,84	565.676,45	0,00	0,00	0,00	0,00	0,00	0,00	0,00	0,00	0,00	1.910.592,29
TOTAL GERAL DAS DESPESAS ORÇAMANTÁRIAS PAGAS COM MDE	5.017.097,83	8.082.687,33	11.062.430,60	0,00	0,00	0,00	0,00	0,00	0,00	0,00	0,00	0,00	24.162.215,76
TOTAL GERAL DAS DESPESAS ORÇAMANTÁRIAS PAGAS MAIS EXTRAS E RESTOS A PAGARCOM MDE	6.220.582,13	8.754.860,24	12.349.988,81	0,00	0,00	0,00	0,00	0,00	0,00	0,00	0,00	0,00	27.325.431,18

NOTA EXPLICATIVA:

(1) Demonstre as despesas da MDE, empenhadas e pagas no exercício, com exceção das despesas do FUNDEB.

*Os níveis de ensino que compõem à atuação prioritária do Município são a educação infantil e o ensino fundamental Art. 211, §§ 2º e

3º DA CF)

* Despesas não computadas programa merenda escolarar

* Aporte do Tesouro Modalidade de Contribuições com Base na Lei Complementar nº 50 de 28 de Dezembro de 2001 Art. 123§ 4º inciso II

e Decisão TC 12212 Plenário em 23/12/2013 e Decisão Acórdão do TRF5 Processo nº 08022580-09.2017.4.05.8500 de 15/05/18

Assinado pelo Magistrdo Desembargador Alexandre Luna Freire

FONTE:SEMPAZ/COGEOF 03/04/2019 12HS37

PAGINA:00003

ARACAJU, 29 DE MARÇO DE 2019

EDVALDO NOGUEIRA
PREFEITO DA CAPITAL

MARIA CECILA TAVARES LEITE
SECRETÁRIA MUNICIPAL DA EDUCAÇÃO

JEFERSON DANTAS PASSOS
SECRETÁRIO MUNICIPAL DA FAZENDA



BANCO: CAIXA ECONÔMICA FEDERAL

AGÊNCIA BANCÁRIA: SERIGY

CONTA BANCÁRIA: 0059/006/00000489-9

EXERCÍCIO 2019

ESPECIFICAÇÃO	EXECUÇÃO NO EXERCÍCIO DE 2019													NO EXERCÍCIO
	JAN/19	FEV/19	MAR/19	ABR/19	MAI/19	JUN/19	JUL/19	AGO/19	SET/19	OUT/19	NOV/19	DEZ/19		
RECEITA ORÇAMENTÁRIA ARRECADADA														
1118011100 Imposto Sobre A Propriedade Predial E Territorial Urbana - IPTU	66.079.248,44	15.521.494,77	17.165.968,09	0,00	0,00	0,00	0,00	0,00	0,00	0,00	0,00	0,00	0,00	98.766.711,30
1113030000 Imposto de Renda Retido na Fonte - IRRF	5.056.153,32	4.921.543,94	5.120.364,43	0,00	0,00	0,00	0,00	0,00	0,00	0,00	0,00	0,00	0,00	15.098.061,69
1118014100 Imposto S/ Transmissão De Bens Intervivos - ITBI	3.218.567,84	3.403.040,01	3.125.970,94	0,00	0,00	0,00	0,00	0,00	0,00	0,00	0,00	0,00	0,00	9.747.578,79
1118023100 Imposto Sobre Serviços De Qualquer Natureza	24.087.257,45	23.169.549,68	23.156.611,56	0,00	0,00	0,00	0,00	0,00	0,00	0,00	0,00	0,00	0,00	70.413.418,69
1718012100 Cota-Parte Do Fundo De Participação Dos Municípios	30.176.699,51	33.147.297,58	24.818.810,03	0,00	0,00	0,00	0,00	0,00	0,00	0,00	0,00	0,00	0,00	88.142.807,12
1718013100 Cota-Parte Do Fundo De Participação Dos Municípios-art 1ºecc 55/2007	0,00	0,00	0,00	0,00	0,00	0,00	0,00	0,00	0,00	0,00	0,00	0,00	0,00	0,00
1718014100 Cota-Parte Do Fundo De Participação Dos Municípios-art 1ºecc 84/14	0,00	0,00	0,00	0,00	0,00	0,00	0,00	0,00	0,00	0,00	0,00	0,00	0,00	0,00
1718015100 Cota-Parte Do Imposto Sobre A Propriedade Territorial Rural	65,94	82,64	90,05	0,00	0,00	0,00	0,00	0,00	0,00	0,00	0,00	0,00	0,00	238,63
1718061100 Transferência Financeiras Do Icms - Desoneração - L.C. 87/96	0,00	0,00	0,00	0,00	0,00	0,00	0,00	0,00	0,00	0,00	0,00	0,00	0,00	0,00
1728011100 Cota-Parte Do Icms	25.766.717,95	18.203.367,97	18.899.477,56	0,00	0,00	0,00	0,00	0,00	0,00	0,00	0,00	0,00	0,00	62.869.563,48
1728012100 Cota-Parte Do Ipvva	4.697.132,76	9.574.658,83	13.039.991,62	0,00	0,00	0,00	0,00	0,00	0,00	0,00	0,00	0,00	0,00	27.311.783,21
1728013101 Cota-Parte Do Ipi Sobre Exportação	15.025,40	12.878,93	12.163,41	0,00	0,00	0,00	0,00	0,00	0,00	0,00	0,00	0,00	0,00	40.067,74
1118011200 Multas E Juros De Mora do IPTU	17.901,04	48.817,68	152.070,80	0,00	0,00	0,00	0,00	0,00	0,00	0,00	0,00	0,00	0,00	218.789,52
1118014200 Multas E Juros De Mora do ITBI	185,89	507,65	77,75	0,00	0,00	0,00	0,00	0,00	0,00	0,00	0,00	0,00	0,00	771,29
1118023200 Multas E Juros De Mora do ISS	9.236,46	5.058,30	14.568,35	0,00	0,00	0,00	0,00	0,00	0,00	0,00	0,00	0,00	0,00	28.863,11
1118011300 Multas e Juros de Mora da Dívida Ativa do IPTU	804.272,12	477.056,35	377.203,65	0,00	0,00	0,00	0,00	0,00	0,00	0,00	0,00	0,00	0,00	1.658.532,12
1118023400 Multas e Juros de Mora da Dívida Ativa do ISS	0,00	0,00	0,00	0,00	0,00	0,00	0,00	0,00	0,00	0,00	0,00	0,00	0,00	0,00
1118011300 Dívida Ativa do IPTU	4.248.078,20	3.188.048,92	2.686.581,03	0,00	0,00	0,00	0,00	0,00	0,00	0,00	0,00	0,00	0,00	10.122.708,15
1118023300 Dívida Ativa do ISS	128.961,89	97.409,70	164.476,94	0,00	0,00	0,00	0,00	0,00	0,00	0,00	0,00	0,00	0,00	390.848,53
TOTAL (A)	164.305.504,21	111.770.812,95	108.734.426,21	0,00	0,00	0,00	0,00	0,00	0,00	0,00	0,00	0,00	0,00	384.810.743,37
RECEITA PRÓPRIAS	103.649.862,65	50.832.527,00	51.963.893,54	0,00	0,00	0,00	0,00	0,00	0,00	0,00	0,00	0,00	0,00	206.446.283,19
TRANSFERÊNCIAS CONSTITUCIONAIS	60.655.641,56	60.938.285,95	56.770.532,67	0,00	0,00	0,00	0,00	0,00	0,00	0,00	0,00	0,00	0,00	178.364.460,18
25 % RECEITAS PRÓPRIAS	25.912.465,66	12.708.131,75	12.990.973,39	0,00	0,00	0,00	0,00	0,00	0,00	0,00	0,00	0,00	0,00	51.611.570,80
5 % TRANSFERÊNCIAS CONSTITUCIONAIS	3.032.782,08	3.046.914,30	2.838.526,63	0,00	0,00	0,00	0,00	0,00	0,00	0,00	0,00	0,00	0,00	8.918.223,01
APURADO (I)	28.945.247,74	15.755.046,05	15.829.500,02	0,00	0,00	0,00	0,00	0,00	0,00	0,00	0,00	0,00	0,00	60.529.793,81
REPASSADO (II)	16.440.314,76	11.455.532,90	11.500.000,00	0,00	0,00	0,00	0,00	0,00	0,00	0,00	0,00	0,00	0,00	39.395.847,66
DIFERENÇA (III) = (I-II)	12.504.932,98	4.299.513,15	4.329.500,02	0,00	0,00	0,00	0,00	0,00	0,00	0,00	0,00	0,00	0,00	21.133.946,15
DESPESA (B)	19.858.320,84	17.384.043,79	21.245.367,86	0,00	0,00	0,00	0,00	0,00	0,00	0,00	0,00	0,00	0,00	58.487.732,49
Despesas Orçamentária	15.362.092,40	16.745.045,49	21.244.192,86	0,00	0,00	0,00	0,00	0,00	0,00	0,00	0,00	0,00	0,00	53.351.330,75
Do Exercício MDE	5.017.097,83	6.737.771,49	10.496.754,15	0,00	0,00	0,00	0,00	0,00	0,00	0,00	0,00	0,00	0,00	22.251.623,47
Do Exercício FUNDEB	10.344.994,57	10.007.274,00	10.747.438,71	0,00	0,00	0,00	0,00	0,00	0,00	0,00	0,00	0,00	0,00	31.099.707,28
Despesa com Aporte Financeiro Pagamento Inativos	0,00	0,00	0,00	0,00	0,00	0,00	0,00	0,00	0,00	0,00	0,00	0,00	0,00	0,00
Restos a Pagar	4.496.228,44	638.998,30	1.175,00	0,00	0,00	0,00	0,00	0,00	0,00	0,00	0,00	0,00	0,00	5.136.401,74
Do MDE	4.353.404,41	638.998,30	1.175,00	0,00	0,00	0,00	0,00	0,00	0,00	0,00	0,00	0,00	0,00	4.993.577,71
Do FUNDEB	142.824,03	0,00	0,00	0,00	0,00	0,00	0,00	0,00	0,00	0,00	0,00	0,00	0,00	142.824,03
% APLICADO (D) A/B	12,09%	15,55%	19,54%	#DIV/0!	#DIV/0!	#DIV/0!	#DIV/0!	#DIV/0!	#DIV/0!	#DIV/0!	#DIV/0!	#DIV/0!	#DIV/0!	15,20%



ESTADO DE SERGIPE
PREFEITURA MUNICIPAL DE ARACAJU
DEMONSTRATIVO DOS REPASSES PARA MDE 2019

DATA	NO DIA	NO MÊS	%
	0,00	39.405.847,66	25%
	0,00	39.405.847,66	25%
	0,00	39.405.847,66	25%
	0,00	39.405.847,66	25%
	0,00	39.405.847,66	25%
	0,00	39.405.847,66	25%
	0,00	39.405.847,66	25%
	0,00	39.405.847,66	25%
	0,00	39.405.847,66	25%
	0,00	39.405.847,66	25%
	0,00	39.405.847,66	25%
	0,00	39.405.847,66	25%
	0,00	39.405.847,66	25%
	0,00	39.405.847,66	25%
	0,00	39.405.847,66	25%
	0,00	39.405.847,66	25%
	0,00	39.405.847,66	25%
	0,00	39.405.847,66	25%
	0,00	39.405.847,66	25%
	0,00	39.405.847,66	25%
	0,00	39.405.847,66	25%
	0,00	39.405.847,66	25%
	0,00	39.405.847,66	25%
	0,00	39.405.847,66	25%
	0,00	39.405.847,66	25%
	0,00	39.405.847,66	25%
	0,00	39.405.847,66	25%
	0,00	39.405.847,66	25%
	0,00	39.405.847,66	25%
	0,00	39.405.847,66	25%
	0,00	39.405.847,66	25%
	0,00	39.405.847,66	25%
	0,00	39.405.847,66	25%
	0,00	39.405.847,66	25%
	0,00	39.405.847,66	25%
	0,00	39.405.847,66	25%
	0,00	39.405.847,66	25%
	0,00	39.405.847,66	25%
	0,00	39.405.847,66	25%
	0,00	39.405.847,66	25%
	0,00	39.405.847,66	25%
	0,00	39.405.847,66	25%
	0,00	39.405.847,66	25%
	0,00	39.405.847,66	25%
	0,00	39.405.847,66	25%
	0,00	39.405.847,66	25%
	0,00	39.405.847,66	25%
	0,00	39.405.847,66	25%
	0,00	39.405.847,66	25%
	0,00	39.405.847,66	25%
	0,00	39.405.847,66	25%
	0,00	39.405.847,66	25%
	0,00	39.405.847,66	25%
	0,00	39.405.847,66	25%
	0,00	39.405.847,66	25%
	0,00	39.405.847,66	25%
	0,00	39.405.847,66	25%



DEMONSTRATIVOS DAS RECEITAS E DESPESAS COM INATIVOS E PENSÕES DO MAGISTÉRIO DOS PLANOS FINANCEIRO E PREVIDENCIÁRIO

Valores em Reais

PLANO FINANCEIRO	EXERCÍCIO/2019													
	JANEIRO	FEVEREIRO	MARÇO	ABRIL	MAIO	JUNHO	JULHO	AGOSTO	SETEMBRO	OUTUBRO	NOVEMBRO	13°	DEZEMBRO	TOTAL
A) RECEITAS	4.506.013	4.300.137	4.233.125	0	0	0	0	0	0	0	0	0	0	13.039.275
Contribuição Social Servidor Ativo	218.834	207.315	203.469	0	0	0	0	0	0	0	0	0	0	629.619
Contribuição Social Servidor Inativo	176.000	177.175	178.142	0	0	0	0	0	0	0	0	0	0	531.317
Contribuição Social Patronal	789.669	768.981	763.222	0	0	0	0	0	0	0	0	0	0	2.321.872
Contribuição Patronal Suplementar	3.321.509	3.146.666	3.088.292	0	0	0	0	0	0	0	0	0	0	9.556.467
B) DESPESAS	11.496.507	11.553.953	11.574.173	0	0	0	0	0	0	0	0	0	0	34.624.633
Inativos - Magistério	11.139.323	11.196.769	11.204.168	0	0	0	0	0	0	0	0	0	0	33.540.260
Pensões - Magistério	357.184	357.184	370.005,32	0	0	0	0	0	0	0	0	0	0	1.084.373
C) = (A-B) = DÉFICIT	-6.990.494	-7.253.816	-7.341.048	0	0	0	0	0	0	0	0	0	0	-21.585.358
PLANO PREVIDENCIÁRIO	EXERCÍCIO/2019													
	JANEIRO	FEVEREIRO	MARÇO	ABRIL	MAIO	JUNHO	JULHO	AGOSTO	SETEMBRO	OUTUBRO	NOVEMBRO	13°	DEZEMBRO	TOTAL
D) RECEITAS	1.609.455	1.653.791	1.622.733	0	0	0	0	0	0	0	0	0	0	4.885.978
Contribuição Social Servidor Ativo	536.089	550.868	540.515	0	0	0	0	0	0	0	0	0	0	1.627.472
Contribuição Social Servidor Inativo	396	396	396	0	0	0	0	0	0	0	0	0	0	1.187
Contribuição Social Patronal	1.072.970	1.102.527	1.081.822	0	0	0	0	0	0	0	0	0	0	3.257.319
E) DESPESAS	42.190	48.346	48.302	0	0	0	0	0	0	0	0	0	0	138.839
Inativos - Magistério	33.025	33.069	39.137	0	0	0	0	0	0	0	0	0	0	105.231
Pensões - Magistério	9.165	15.278	9.165	0	0	0	0	0	0	0	0	0	0	33.608
F) = (D-E) = SALDO	1.567.265	1.605.444	1.574.431	0	0	0	0	0	0	0	0	0	0	4.747.140

FONTE: SEMFAZ-COGOF

EMIÇÃO: 03/04/2019 14H51

