




ESTADO DE SERGIPE  
PREFEITURA MUNICIPAL DE ARACAJU

***Secretaria Municipal da Fazenda***



**EDUCAÇÃO**



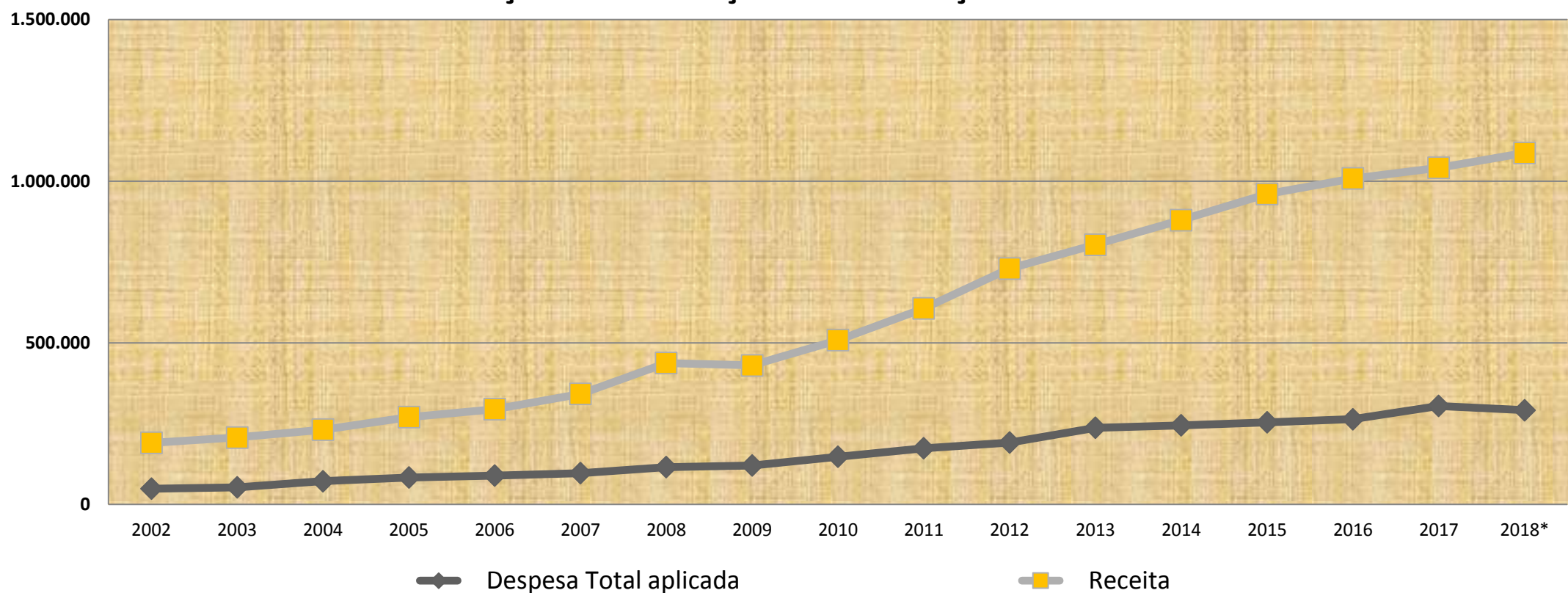
**DEMONSTRATIVO DA APLICAÇÃO DOS RECURSOS  
EM DESENVOLVIMENTO DO ENSINO  
EXERCÍCIO/2018**

(Art. 212 da Constituição Federal e art.60 do ADCT e Resolução Nº. 243 DE 13 DE SETEMBRO DE 2007)



ESTADO DE SERGIPE  
PREFEITURA MUNICIPAL DE ARACAJU

### EVOLUÇÃO DE APLICAÇÃO EM EDUCAÇÃO 2002-2018



DESPESA COM EDUCAÇÃO TESOURO	2002	2003	2004	2005	2006	2007	2008	2009	2010	2011	2012	2013	2014	2015	2016	2017	2018*
<b>Despesa Total aplicada</b>	48.401	52.546	71.703	83.312	89.249	96.556	115.041	120.408	147.502	173.555	191.226	236.751	244.627	253.737	263.691	304.349	291.500
<b>Receita</b>	190.267	207.054	230.815	269.877	294.151	341.869	437.229	429.925	507.993	606.341	729.440	803.478	879.692	960.169	1.008.298	1.041.273	1.087.248
<b>Percentual de aplicação efetivo</b>	25,44%	25,38%	31,07%	30,87%	30,34%	28,24%	26,31%	28,01%	29,04%	28,62%	26,22%	29,47%	27,81%	26,43%	26,15%	29,23%	26,81%

FONTE: SEMFAZ-COGOE F

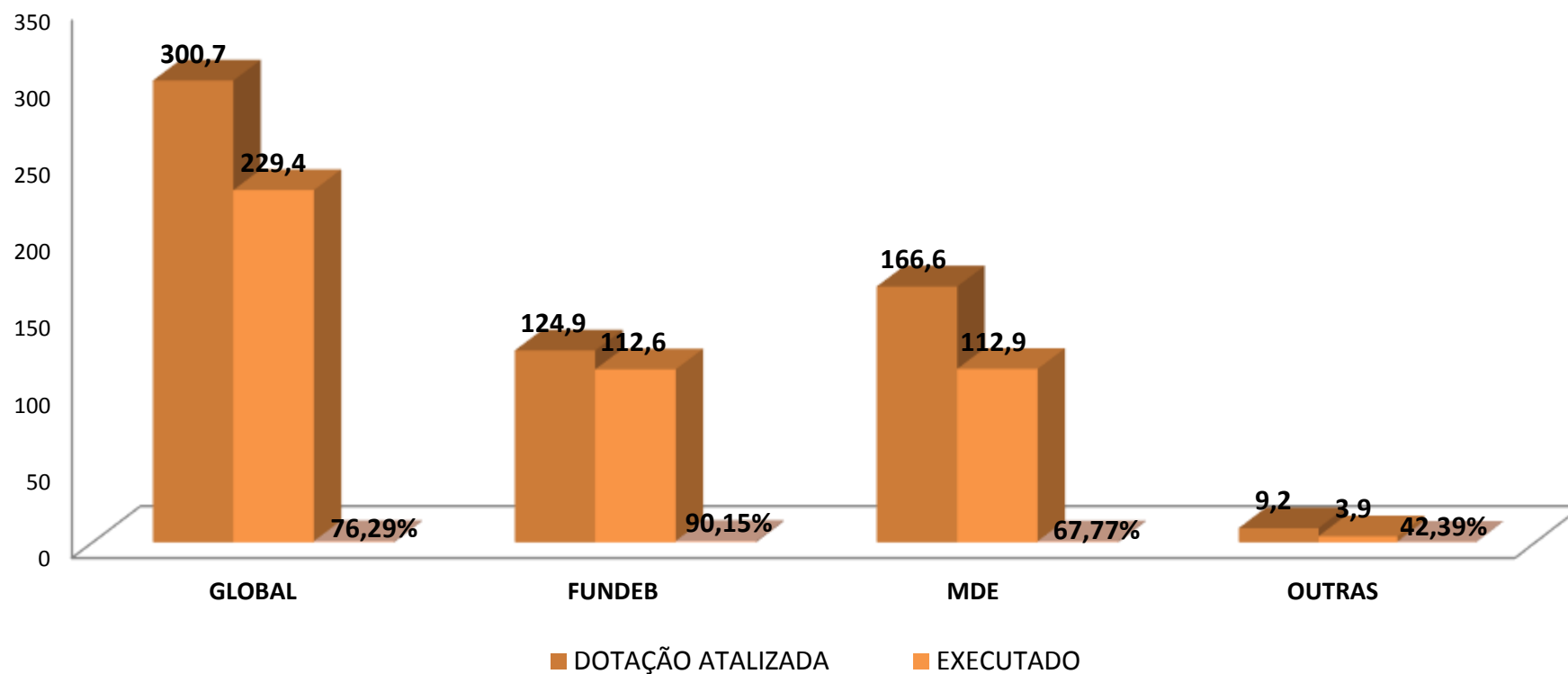
\*2018 PREVISÃO

EMISSÃO: 20/04/2018 15H57



ESTADO DE SERGIPE  
PREFEITURA MUNICIPAL DE ARACAJU

### Gráfico do Orçamento Educação 2018 - MI R\$



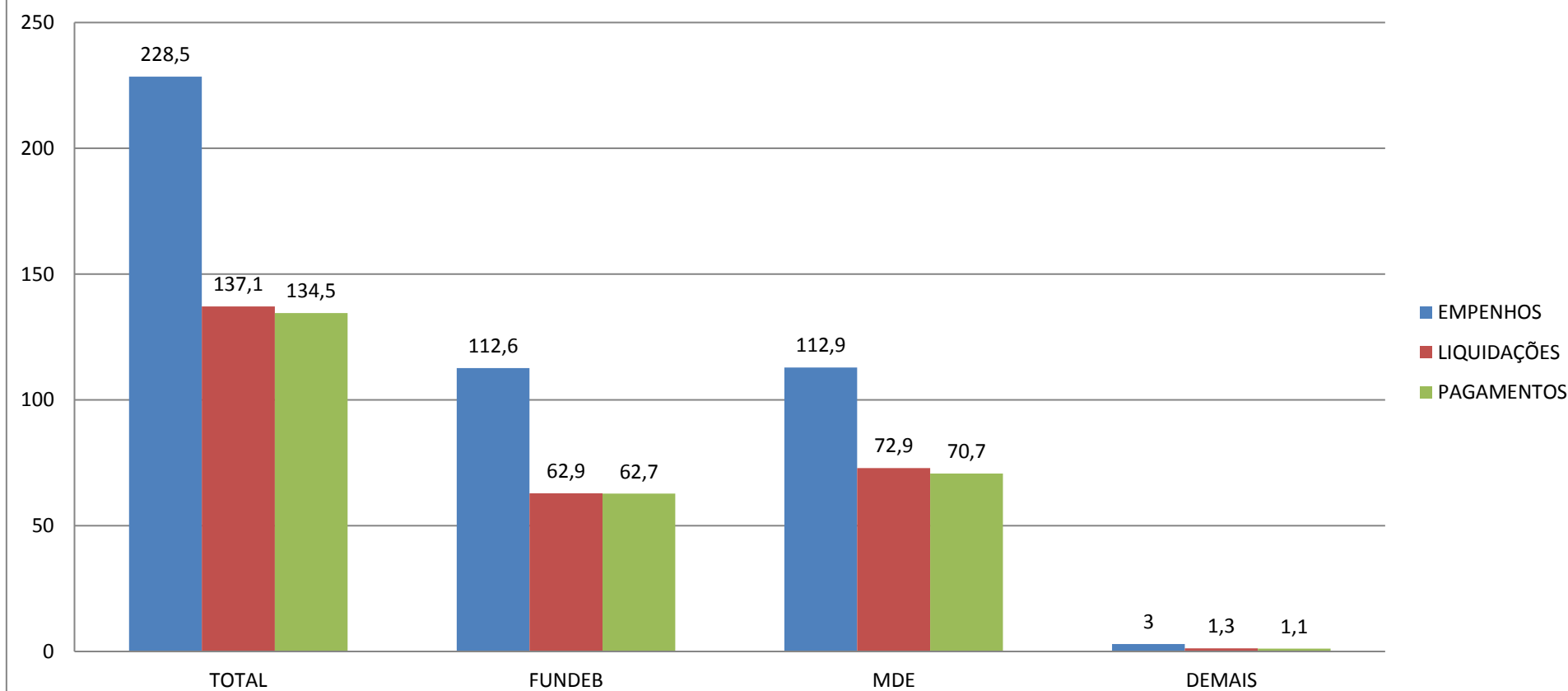
FONTE: SEMFAZ-COGOEUF

EMISSÃO 08/08/2018 12H50



ESTADO DE SERGIPE  
PREFEITURA MUNICIPAL DE ARACAJU

**Gráfico Despesa Empenhada, Liquidada e Paga 2018 - MI R\$**



FONTE: SEMFAZ-COGOEUF

EMIÇÃO 08/08/2018 12H50





EXERCÍCIO 2018

ESPECIFICAÇÃO	SEG	EXECUÇÃO NO EXERCÍCIO DE 2018												NO EXERCÍCIO	
		JAN/18	FEV/18	MAR/18	ABR/18	MAI/18	JUN/18	JUL/18	AGO/18	SET/18	OUT/18	NOV/18	DEZ/18		
<b>DESPESAS DO PROGRAMA MERENDA ESCOLAR NÃO CONSIDERADAS PARA APLICAÇÃO MDE</b>		0,00	0,00	1.012.763,69	256.430,31	355.089,20	825.384,03	1.331.416,29	0,00	0,00	0,00	0,00	0,00	0,00	3.781.083,52
2074 - FORNECIMENTO E MANUTENÇÃO DA MERENDA ESCOLAR DO ENSINO FUNDAMENTAL		0,00	0,00	1.012.763,69	256.430,31	355.089,20	825.384,03	1.331.416,29	0,00	0,00	0,00	0,00	0,00	0,00	3.781.083,52
33903900 Outros Srvços de Terceiros-Pessoa Jurídica		0,00	0,00	1.012.763,69	256.430,31	355.089,20	825.384,03	1.331.416,29	0,00	0,00	0,00	0,00	0,00	0,00	3.781.083,52
33904700 Obrigações Tributárias e Contributivas		0,00	0,00	0,00	0,00	0,00	0,00	0,00	0,00	0,00	0,00	0,00	0,00	0,00	0,00
2079 - FORNECIMENTO E MANUTENÇÃO DA MERANDA ESCOLAR DA EDUCAÇÃO INFANTIL		0,00	0,00	440.388,27	210.208,53	308.183,18	399.915,29	396.375,55	0,00	0,00	0,00	0,00	0,00	0,00	1.755.070,82
33903900 Outros Srvços de Terceiros-Pessoa Jurídica		0,00	0,00	440.388,27	210.208,53	308.183,18	399.915,29	396.375,55	0,00	0,00	0,00	0,00	0,00	0,00	1.755.070,82
33904700 Obrigações Tributárias e Contributivas		0,00	0,00	0,00	0,00	0,00	0,00	0,00	0,00	0,00	0,00	0,00	0,00	0,00	0,00
2421 - Fornecimento e Manutenção da Merenda Escolar da Educação de Jovens e Adultos		0,00	0,00	0,00	0,00	0,00	0,00	0,00	0,00	0,00	0,00	0,00	0,00	0,00	0,00
33903900 Outros Srvços de Terceiros-Pessoa Jurídica		0,00	0,00	0,00	0,00	0,00	0,00	0,00	0,00	0,00	0,00	0,00	0,00	0,00	0,00
33904700 Obrigações Tributárias e Contributivas		0,00	0,00	0,00	0,00	0,00	0,00	0,00	0,00	0,00	0,00	0,00	0,00	0,00	0,00
2422 - Fornecimento e Manutenção da Merenda Escolar da Educação Especial - AEE		0,00	0,00	0,00	0,00	0,00	0,00	0,00	0,00	0,00	0,00	0,00	0,00	0,00	0,00
33903900 Outros Srvços de Terceiros-Pessoa Jurídica		0,00	0,00	0,00	0,00	0,00	0,00	0,00	0,00	0,00	0,00	0,00	0,00	0,00	0,00
33904700 Obrigações Tributárias e Contributivas		0,00	0,00	0,00	0,00	0,00	0,00	0,00	0,00	0,00	0,00	0,00	0,00	0,00	0,00
<b>TOTAL</b>		<b>0,00</b>	<b>0,00</b>	<b>1.453.151,96</b>	<b>466.638,84</b>	<b>663.272,38</b>	<b>1.225.299,32</b>	<b>1.727.791,84</b>	<b>0,00</b>	<b>0,00</b>	<b>0,00</b>	<b>0,00</b>	<b>0,00</b>	<b>0,00</b>	<b>5.536.154,34</b>
<b>TOTAL GERAL</b>		<b>22.305.965,64</b>	<b>25.664.581,00</b>	<b>26.471.762,51</b>	<b>25.156.958,17</b>	<b>27.828.277,26</b>	<b>27.384.646,39</b>	<b>25.121.641,48</b>	<b>0,00</b>	<b>0,00</b>	<b>0,00</b>	<b>0,00</b>	<b>0,00</b>	<b>0,00</b>	<b>179.933.832,45</b>

NOTA EXPLICATIVA:

(1) Demonstre as despesas da MDE, empenhadas e pagas no exercício, com exceção das despesas do FUNDEB.  
\*Os níveis de ensino que compõem à atuação prioritária do Município são a educação infantil e o ensino fundamental Art. 211, §5º 2º e 3º DA CF)  
\* Despesas não computadas programa merenda escolar  
\* Aporte do Tesouro Modalidade de Contribuições com Base na Lei Complementar nº 50 de 28 de Dezembro de 2001 Art. 123§ 4º inciso II e Decisão TC 12212 Plenário em 23/12/2013.

FONTE:SEMPFAZ/COGEOF 08/08/2018 12HS39

PAGINA:00003

ARACAJU, 31 DE JULHO DE 2018

JEFERSON DANTAS PASSOS  
SECRETÁRIO MUNICIPAL DA FAZENDA

EDVALDO NOGUEIRA  
PREFEITO DE ARACAJU

MARIA CECILIA T. LEITE  
SECRETÁRIA MUNICIPAL DA EDUCAÇÃO







ESTADO DE SERGIPE  
PREFEITURA MUNICIPAL DE ARACAJU  
**Secretaria Municipal da Fazenda**

DEMONSTRATIVO DOS RECURSOS PRÓPRIOS E TRANSFERÊNCIAS CONSTITUCIONAIS  
APLICADOS NO MDE - REPASSES

BANCO: CAIXA ECONÔMICA FEDERAL

AGÊNCIA BANCÁRIA: SERIGY

CONTA BANCÁRIA: 0059/006/00000489-9

EXERCÍCIO 2018

ESPECIFICAÇÃO	EXECUÇÃO NO EXERCÍCIO DE 2018												NO EXERCÍCIO
	JAN/18	FEV/18	MAR/18	ABR/18	MAI/18	JUN/18	JUL/18	AGO/18	SET/18	OUT/18	NOV/18	DEZ/18	
<b>RECEITA ORÇAMENTÁRIA ARRECADADA</b>													
Imposto Sobre A Propriedade Predial E Territorial Urbana - IPTU	56.747.741,54	15.194.946,56	13.035.332,79	12.318.918,98	11.907.453,39	10.766.164,48	10.032.336,22	0,00	0,00	0,00	0,00	0,00	130.002.893,96
Imposto de Renda Retido na Fonte - IRRF	7.719.508,49	4.204.511,82	5.630.465,76	4.045.301,99	6.254.706,11	5.503.244,90	6.373.611,04	0,00	0,00	0,00	0,00	0,00	39.731.350,11
Imposto S/ Transmissão De Bens Intervivos - ITBI	2.675.985,62	2.822.414,81	4.218.210,91	3.137.142,45	3.409.091,83	3.201.377,74	3.687.851,17	0,00	0,00	0,00	0,00	0,00	23.152.074,53
Imposto Sobre Serviços De Qualquer Natureza	20.670.418,28	20.510.793,71	21.386.370,35	21.263.690,79	20.888.973,43	20.620.095,11	20.966.881,10	0,00	0,00	0,00	0,00	0,00	146.307.222,77
Cota-Parte Do Fundo De Participação Dos Municípios	25.063.176,42	32.765.410,08	22.063.930,53	23.133.312,36	28.390.194,45	26.586.067,01	18.056.580,03	0,00	0,00	0,00	0,00	0,00	176.058.670,88
Cota-Parte Do Fundo De Participação Dos Municípios-art 1ºecc 55/2007	0,00	0,00	0,00	0,00	0,00	0,00	0,00	0,00	0,00	0,00	0,00	0,00	0,00
Cota-Parte Do Fundo De Participação Dos Municípios-art 1ºecc 84/14	0,00	0,00	0,00	0,00	0,00	0,00	12.569.427,14	0,00	0,00	0,00	0,00	0,00	12.569.427,14
Cota-Parte Do Imposto Sobre A Propriedade Territorial Rural	146,09	419,93	252,87	90,72	253,43	792,19	293,75	0,00	0,00	0,00	0,00	0,00	2.248,98
Transferência Financeiras Do Icms - Desoneração - L.C. 87/96	35.206,88	35.206,88	35.206,88	35.206,88	35.206,80	35.206,88	35.206,88	0,00	0,00	0,00	0,00	0,00	246.448,08
Compensações Finan. Provenientes de Imp. E Transf. Constitucionais	0,00	0,00	0,00	0,00	0,00	0,00	0,00	0,00	0,00	0,00	0,00	0,00	0,00
Cota-Parte Do Icms	27.532.272,47	19.549.066,51	21.269.702,42	16.835.271,55	20.954.217,98	16.340.690,53	23.152.952,54	0,00	0,00	0,00	0,00	0,00	145.634.174,00
Cota-Parte Do Ipva	5.245.160,37	8.668.472,89	13.314.988,09	4.335.693,30	4.259.411,85	4.409.636,37	4.933.744,71	0,00	0,00	0,00	0,00	0,00	45.167.107,58
Cota-Parte Do Ipi Sobre Exportação	0,00	36.213,54	24.812,97	19.448,00	20.118,63	20.621,59	18.777,40	0,00	0,00	0,00	0,00	0,00	139.992,13
Multas E Juros De Mora do IPTU	6.923,40	54.752,06	106.925,10	126.039,69	139.143,36	165.555,84	190.664,39	0,00	0,00	0,00	0,00	0,00	790.003,84
Multas E Juros De Mora do ITBI	4.466,78	465,89	174,94	1.090,43	1.020,92	1.174,07	217,31	0,00	0,00	0,00	0,00	0,00	8.610,34
Multas E Juros De Mora do ISS	10.732,82	10.449,81	36.570,77	17.816,28	8.847,08	7.550,41	50.714,44	0,00	0,00	0,00	0,00	0,00	142.681,61
Multas e Juros de Mora da Dívida Ativa do IPTU	547.412,38	337.931,25	386.292,69	413.517,84	293.988,83	307.072,31	510.553,63	0,00	0,00	0,00	0,00	0,00	2.796.768,93
Multas e Juros de Mora da Dívida Ativa do ISS	6.299,35	4.119,10	0,00	4.601,57	36.043,86	3.941,12	1.273,66	0,00	0,00	0,00	0,00	0,00	56.278,66
Dívida Ativa do IPTU	2.941.873,51	2.029.569,79	2.204.003,35	2.348.902,92	1.936.794,98	1.956.416,64	2.247.069,13	0,00	0,00	0,00	0,00	0,00	15.664.630,32
Dívida Ativa do ISS	162.975,84	208.805,44	212.172,76	164.053,26	142.210,12	144.361,64	149.376,55	0,00	0,00	0,00	0,00	0,00	1.183.955,61
<b>TOTAL ( A )</b>	<b>149.370.300,24</b>	<b>106.433.550,07</b>	<b>103.925.413,18</b>	<b>88.200.099,01</b>	<b>98.677.677,05</b>	<b>90.069.968,83</b>	<b>102.977.531,09</b>	<b>0,00</b>	<b>0,00</b>	<b>0,00</b>	<b>0,00</b>	<b>0,00</b>	<b>739.654.539,47</b>
<b>RECEITA PRÓPRIAS</b>	91.494.338,01	45.378.760,24	47.216.519,42	43.841.076,20	45.018.273,91	42.676.954,26	44.210.548,64	0,00	0,00	0,00	0,00	0,00	359.836.470,68
<b>TRANSFERÊNCIAS CONSTITUCIONAIS</b>	57.875.962,23	61.054.789,83	56.708.893,76	44.359.022,81	53.659.403,14	47.393.014,57	58.766.982,45	0,00	0,00	0,00	0,00	0,00	379.818.068,79
<b>25 % RECEITAS PRÓPRIAS</b>	22.873.584,50	11.344.690,06	11.804.129,86	10.960.269,05	11.254.568,48	10.669.238,57	11.052.637,16	0,00	0,00	0,00	0,00	0,00	89.959.117,67
<b>5 % TRANSFERÊNCIAS CONSTITUCIONAIS</b>	2.893.798,11	3.052.739,49	2.835.444,69	2.217.951,14	2.682.970,16	2.369.650,73	2.938.349,12	0,00	0,00	0,00	0,00	0,00	18.990.903,44
<b>APURADO ( I )</b>	<b>25.767.382,61</b>	<b>14.397.429,55</b>	<b>14.639.574,54</b>	<b>13.178.220,19</b>	<b>13.937.538,63</b>	<b>13.038.889,29</b>	<b>13.990.986,28</b>	<b>0,00</b>	<b>0,00</b>	<b>0,00</b>	<b>0,00</b>	<b>0,00</b>	<b>108.950.021,11</b>
<b>REPASSADO ( II )</b>	11.984.854,99	11.846.055,59	15.816.326,78	8.907.929,75	9.568.842,01	12.039.486,49	10.324.822,25	0,00	0,00	0,00	0,00	0,00	80.488.317,86
<b>DIFERENÇA ( III ) = ( I-II )</b>	<b>13.782.527,62</b>	<b>2.551.373,96</b>	<b>-1.176.752,24</b>	<b>4.270.290,44</b>	<b>4.368.696,62</b>	<b>999.402,80</b>	<b>3.666.164,03</b>	<b>0,00</b>	<b>0,00</b>	<b>0,00</b>	<b>0,00</b>	<b>0,00</b>	<b>28.461.703,25</b>
<b>DESPESA ( B )</b>	<b>20.960.000,91</b>	<b>23.108.009,45</b>	<b>21.966.944,68</b>	<b>24.050.819,13</b>	<b>24.852.822,59</b>	<b>25.284.466,68</b>	<b>25.316.115,17</b>	<b>0,00</b>	<b>0,00</b>	<b>0,00</b>	<b>0,00</b>	<b>0,00</b>	<b>165.539.178,61</b>
<b>Despesas Orçamentária</b>	16.892.355,54	17.750.847,19	18.311.179,91	18.339.644,39	18.481.303,58	18.737.855,54	19.231.211,07	0,00	0,00	0,00	0,00	0,00	127.744.397,22
Do Exercício MDE	8.133.797,40	8.185.108,10	10.105.142,15	10.182.357,26	10.126.264,10	10.189.405,62	8.136.264,79	0,00	0,00	0,00	0,00	0,00	65.058.339,42
Do Exercício FUNDEB	8.758.558,14	9.565.739,09	8.206.037,76	8.157.287,13	8.355.039,48	8.548.449,92	11.094.946,28	0,00	0,00	0,00	0,00	0,00	62.686.057,80
Despesa com Aporte Financeiro Pagamento Inativos	863.052,23	3.733.735,36	3.604.976,67	5.413.184,71	6.024.629,01	6.144.669,79	6.084.904,10	0,00	0,00	0,00	0,00	0,00	31.869.151,87
<b>Restos a Pagar</b>	3.204.593,14	1.623.426,90	50.788,10	297.990,03	346.890,00	401.941,35	0,00	0,00	0,00	0,00	0,00	0,00	5.925.629,52
Do MDE	1.816.506,52	1.623.426,90	50.788,10	297.990,03	346.890,00	401.941,35	0,00	0,00	0,00	0,00	0,00	0,00	4.537.542,90
Do FUNDEB	1.388.086,62	0,00	0,00	0,00	0,00	0,00	0,00	0,00	0,00	0,00	0,00	0,00	1.388.086,62
<b>% APLICADO ( D ) A/B</b>	<b>14,03%</b>	<b>21,71%</b>	<b>21,14%</b>	<b>27,27%</b>	<b>25,19%</b>	<b>28,07%</b>	<b>24,58%</b>	<b>#DIV/0!</b>	<b>#DIV/0!</b>	<b>#DIV/0!</b>	<b>#DIV/0!</b>	<b>#DIV/0!</b>	<b>22,38%</b>

FONTE: SEMFAZ-COGOEUF

EMISSÃO 08/08/2018 12H40



ESTADO DE SERGIPE  
PREFEITURA MUNICIPAL DE ARACAJU  
DEMONSTRATIVO DOS REPASSES PARA MDE 2018

DATA	NO DIA	NO MÊS	%
08/01/2018	373.284,72	373.284,72	25%
09/01/2018	111.496,00	484.780,72	25%
11/01/2018	1.638.287,97	2.123.068,69	25%
19/01/2018	1.652.135,00	3.775.203,69	25%
19/01/2018	42.543,41	3.817.747,10	25%
19/01/2018	50.380,02	3.868.127,12	25%
19/01/2018	104.354,12	3.972.481,24	25%
19/01/2018	128.271,12	4.100.752,36	25%
30/01/2018	7.280.376,68	11.381.129,04	25%
31/01/2018	603.725,95	11.984.854,99	25%
02/02/2018	3.147.477,83	15.132.332,82	25%
09/02/2018	1.000.000,00	16.132.332,82	25%
20/02/2018	48.802,94	16.181.135,76	25%
20/02/2018	1.010.718,00	17.191.853,76	125%
20/02/2018	114.002,41	17.305.856,17	25%
23/02/2018	19.000,00	17.324.856,17	25%
26/02/2018	56.988,90	17.381.845,07	25%
27/02/2018	6.275.065,51	23.656.910,58	25%
27/02/2018	174.000,00	23.830.910,58	25%
02/03/2018	611.008,09	24.441.918,67	25%
05/03/2018	3.500.000,00	27.941.918,67	25%
09/03/2018	2.776.698,00	30.718.616,67	25%
20/03/2018	2.776.698,00	33.495.314,67	25%
20/03/2018	47.233,32	33.542.547,99	25%
20/03/2018	108.304,37	33.650.852,36	25%
27/03/2018	5.996.385,00	39.647.237,36	25%
10/04/2018	2.776.698,00	42.423.935,36	25%
20/04/2018	2.776.698,00	45.200.633,36	25%
20/04/2018	57.491,23	45.258.124,59	25%
20/04/2018	132.415,48	45.390.540,07	25%
27/04/2018	3.164.627,04	48.555.167,11	25%
10/05/2018	2.776.698,00	51.331.865,11	25%
18/05/2018	2.776.698,00	54.108.563,11	25%
18/05/2018	59.165,04	54.167.728,15	25%
18/05/2018	133.820,59	54.301.548,74	25%
29/05/2018	3.822.460,38	58.124.009,12	25%
08/06/2018	2.776.698,00	60.900.707,12	25%
20/06/2018	2.776.698,00	63.677.405,12	25%
20/06/2018	184.399,47	63.861.804,59	25%
28/06/2018	6.301.691,02	70.163.495,61	25%





ESTADO DE SERGIPE  
**PREFEITURA MUNICIPAL DE ARACAJU**  
DEMONSTRATIVO DOS REPASSES PARA FUNDEB 2018

<b>DATA</b>	<b>NO DIA</b>	<b>NO MÊS</b>	<b>%</b>
20/02/2018	161.896,75	161.896,75	
20/02/2018	65.580,90	227.477,65	
20/03/2018	144.398,96	371.876,61	
20/03/2018	60.463,03	432.339,64	
20/04/2018	145.957,83	578.297,47	
20/04/2018	61.484,85	639.782,32	
18/05/2018	127.043,71	766.826,03	
18/05/2018	51.729,49	818.555,52	
20/06/2018	200.970,91	1.019.526,43	
20/07/2018	197.014,65	1.216.541,08	
	0,00	1.216.541,08	
	0,00	1.216.541,08	
	0,00	1.216.541,08	
	0,00	1.216.541,08	
	0,00	1.216.541,08	
	0,00	1.216.541,08	
	0,00	1.216.541,08	
	0,00	1.216.541,08	
	0,00	1.216.541,08	
	0,00	1.216.541,08	
	0,00	1.216.541,08	
	0,00	1.216.541,08	
	0,00	1.216.541,08	
	0,00	1.216.541,08	
	0,00	1.216.541,08	
	0,00	1.216.541,08	
	0,00	1.216.541,08	
	0,00	1.216.541,08	
	0,00	1.216.541,08	
	0,00	1.216.541,08	
	0,00	1.216.541,08	
	0,00	1.216.541,08	
	0,00	1.216.541,08	
	0,00	1.216.541,08	
	0,00	1.216.541,08	
	0,00	1.216.541,08	
	0,00	1.216.541,08	
	0,00	1.216.541,08	
	0,00	1.216.541,08	
	0,00	1.216.541,08	
	0,00	1.216.541,08	
	0,00	1.216.541,08	
	0,00	1.216.541,08	
	0,00	1.216.541,08	
	0,00	1.216.541,08	
	0,00	1.216.541,08	