



ESTADO DE SERGIPE
PREFEITURA MUNICIPAL DE ARACAJU

Secretaria Municipal da Fazenda



EDUCAÇÃO



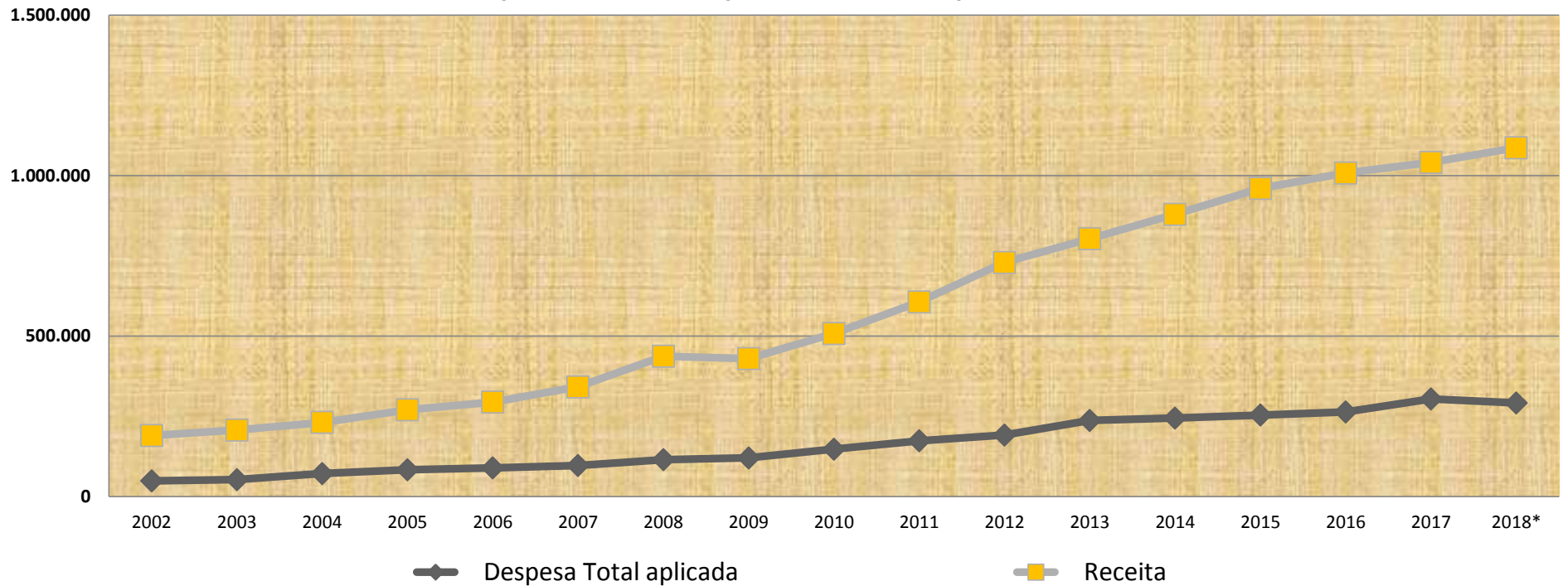
**DEMONSTRATIVO DA APLICAÇÃO DOS RECURSOS
EM DESENVOLVIMENTO DO ENSINO
EXERCÍCIO/2018**

(Art. 212 da Constituição Federal e art.60 do ADCT e Resolução Nº. 243 DE 13 DE SETEMBRO DE 2007)



ESTADO DE SERGIPE
PREFEITURA MUNICIPAL DE ARACAJU

EVOLUÇÃO DE APLICAÇÃO EM EDUCAÇÃO 2002-2018



DESPESA COM EDUCAÇÃO TESOUREO	2002	2003	2004	2005	2006	2007	2008	2009	2010	2011	2012	2013	2014	2015	2016	2017	2018*
Despesa Total aplicada	48.401	52.546	71.703	83.312	89.249	96.556	115.041	120.408	147.502	173.555	191.226	236.751	244.627	253.737	263.691	304.349	291.500
Receita	190.267	207.054	230.815	269.877	294.151	341.869	437.229	429.925	507.993	606.341	729.440	803.478	879.692	960.169	1.008.298	1.041.273	1.087.248
Percentual de aplicação efetivo	25,44%	25,38%	31,07%	30,87%	30,34%	28,24%	26,31%	28,01%	29,04%	28,62%	26,22%	29,47%	27,81%	26,43%	26,15%	29,23%	26,81%

FONTE: SEMFAZ-COGOE F

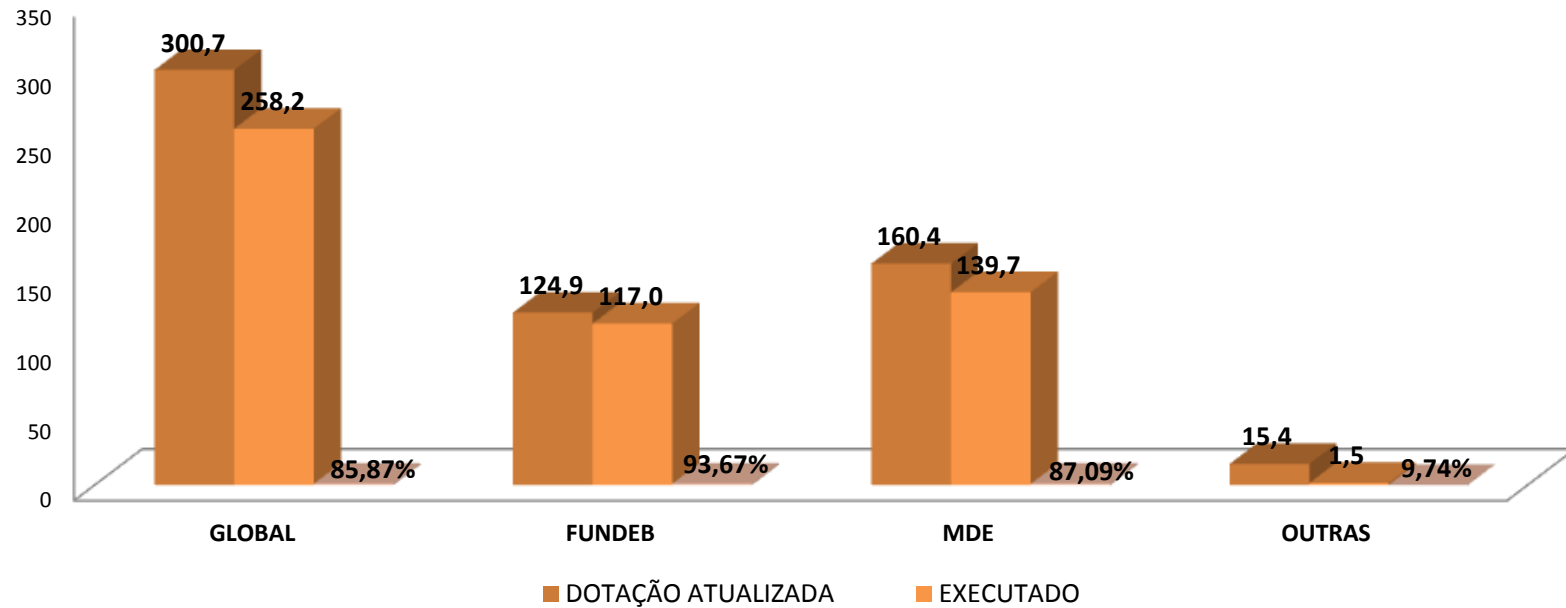
*2018 PREVISÃO

EMIÇÃO: 08/11/2018 17H09



ESTADO DE SERGIPE
PREFEITURA MUNICIPAL DE ARACAJU

Gráfico do Orçamento Educação 2018 - MI R\$



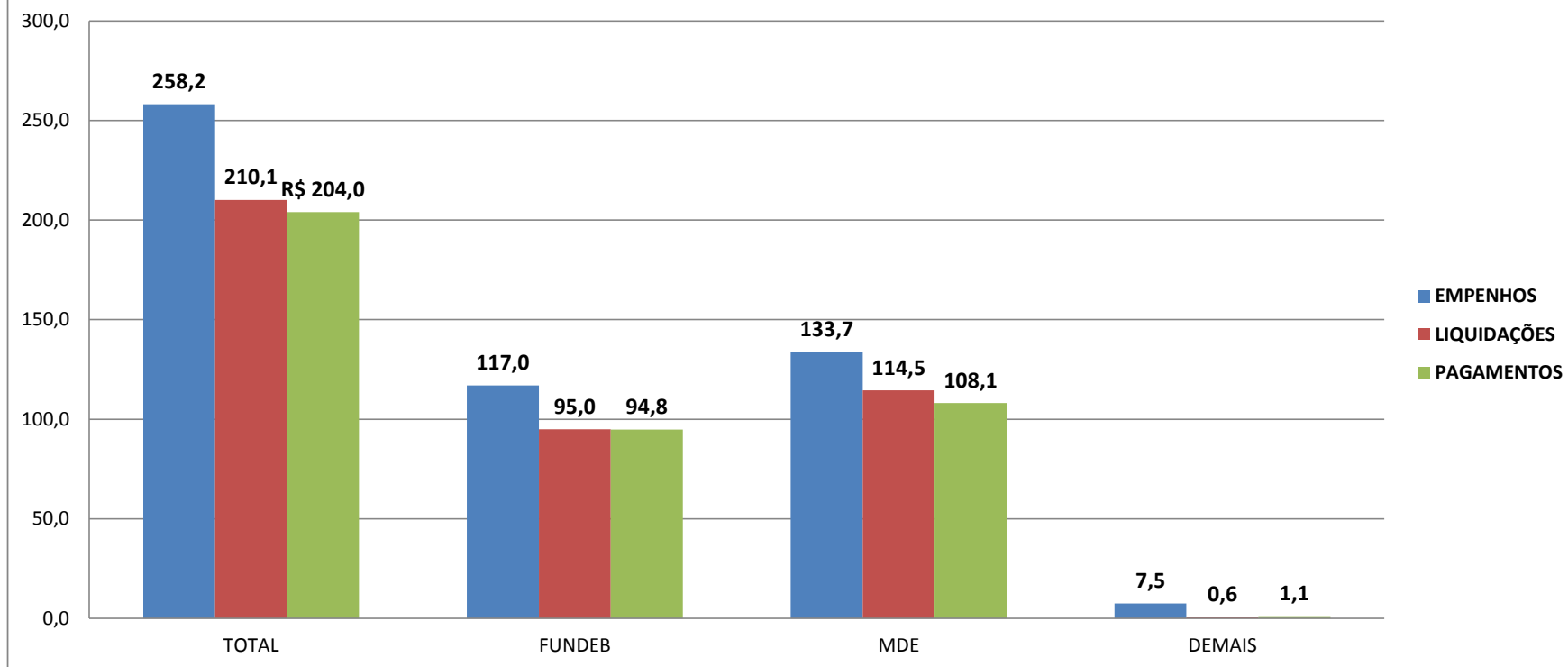
FONTE: SEMFAZ-COGOEUF

EMISSÃO 08/11/2018 17H08



ESTADO DE SERGIPE
PREFEITURA MUNICIPAL DE ARACAJU

DESPESAS EMPENHADAS, LIQUIDADAS E PAGAS 2018



FONTE: SEMFAZ-COGOEFP

EMIÇÃO 08/11/2018 17H08



ESTADO DE SERGIPE
PREFEITURA MUNICIPAL DE ARACAJU
DEMONSTRATIVO DOS REPASSES PARA MDE 2018

DATA	NO DIA	NO MÊS	%
08/01/2018	373.284,72	373.284,72	25%
09/01/2018	111.496,00	484.780,72	25%
11/01/2018	1.638.287,97	2.123.068,69	25%
19/01/2018	1.652.135,00	3.775.203,69	25%
19/01/2018	42.543,41	3.817.747,10	25%
19/01/2018	50.380,02	3.868.127,12	25%
19/01/2018	104.354,12	3.972.481,24	25%
19/01/2018	128.271,12	4.100.752,36	25%
30/01/2018	7.280.376,68	11.381.129,04	25%
31/01/2018	603.725,95	11.984.854,99	25%
02/02/2018	3.147.477,83	15.132.332,82	25%
09/02/2018	1.000.000,00	16.132.332,82	25%
20/02/2018	48.802,94	16.181.135,76	25%
20/02/2018	1.010.718,00	17.191.853,76	125%
20/02/2018	114.002,41	17.305.856,17	25%
23/02/2018	19.000,00	17.324.856,17	25%
26/02/2018	56.988,90	17.381.845,07	25%
27/02/2018	6.275.065,51	23.656.910,58	25%
27/02/2018	174.000,00	23.830.910,58	25%
02/03/2018	611.008,09	24.441.918,67	25%
05/03/2018	3.500.000,00	27.941.918,67	25%
09/03/2018	2.776.698,00	30.718.616,67	25%
20/03/2018	2.776.698,00	33.495.314,67	25%
20/03/2018	47.233,32	33.542.547,99	25%
20/03/2018	108.304,37	33.650.852,36	25%
27/03/2018	5.996.385,00	39.647.237,36	25%
10/04/2018	2.776.698,00	42.423.935,36	25%
20/04/2018	2.776.698,00	45.200.633,36	25%
20/04/2018	57.491,23	45.258.124,59	25%
20/04/2018	132.415,48	45.390.540,07	25%
27/04/2018	3.164.627,04	48.555.167,11	25%
10/05/2018	2.776.698,00	51.331.865,11	25%
18/05/2018	2.776.698,00	54.108.563,11	25%
18/05/2018	59.165,04	54.167.728,15	25%
18/05/2018	133.820,59	54.301.548,74	25%
29/05/2018	3.822.460,38	58.124.009,12	25%
08/06/2018	2.776.698,00	60.900.707,12	25%
20/06/2018	2.776.698,00	63.677.405,12	25%
20/06/2018	184.399,47	63.861.804,59	25%
28/06/2018	6.301.691,02	70.163.495,61	25%



ESTADO DE SERGIPE
PREFEITURA MUNICIPAL DE ARACAJU
DEMONSTRATIVO DOS REPASSES PARA MDE 2018

DATA	NO DIA	NO MÊS	%
10/07/2018	2.776.698,00	72.940.193,61	25%
20/07/2018	2.776.698,00	75.716.891,61	25%
27/07/2018	180.027,08	75.896.918,69	25%
27/07/2018	4.591.399,07	80.488.317,76	25%
06/08/2018	1.466,67	80.489.784,43	25%
10/08/2018	2.776.698,00	83.266.482,43	25%
20/08/2018	1.776.698,00	85.043.180,43	25%
20/08/2018	180.705,16	85.223.885,59	25%
29/08/2018	4.389.861,57	89.613.747,16	25%
30/08/2018	6.960.630,29	96.574.377,45	25%
11/09/2018	1.776.698,00	98.351.075,45	25%
20/09/2018	1.776.698,00	100.127.773,45	25%
20/09/2018	179.284,69	100.307.058,14	25%
27/09/2018	3.277.642,05	103.584.700,19	25%
04/10/2018	186.037,46	103.770.737,65	25%
04/10/2018	1.686.364,86	105.457.102,51	25%
10/10/2018	1.776.698,00	107.233.800,51	25%
10/10/2018	5.589.191,22	112.822.991,73	25%
19/10/2018	59.164,65	112.882.156,38	25%
19/10/2018	133.708,98	113.015.865,36	25%
19/10/2018	1.776.698,00	114.792.563,36	25%
30/10/2018	3.914.097,38	118.706.660,74	25%
	0,00	118.706.660,74	25%
	0,00	118.706.660,74	25%
	0,00	118.706.660,74	25%
	0,00	118.706.660,74	25%
	0,00	118.706.660,74	25%
	0,00	118.706.660,74	25%
	0,00	118.706.660,74	25%
	0,00	118.706.660,74	25%
	0,00	118.706.660,74	25%
	0,00	118.706.660,74	25%
	0,00	118.706.660,74	25%
	0,00	118.706.660,74	25%
	0,00	118.706.660,74	25%
	0,00	118.706.660,74	25%
	0,00	118.706.660,74	25%
	0,00	118.706.660,74	25%
	0,00	118.706.660,74	25%
	0,00	118.706.660,74	25%
	0,00	118.706.660,74	25%
	0,00	118.706.660,74	25%
	0,00	118.706.660,74	25%
	0,00	118.706.660,74	25%
	0,00	118.706.660,74	25%
	0,00	118.706.660,74	25%



ESTADO DE SERGIPE
PREFEITURA MUNICIPAL DE ARACAJU
DEMONSTRATIVO DOS REPASSES PARA FUNDEB 2018

DATA	NO DIA	NO MÊS	%
20/02/2018	161.896,75	161.896,75	
20/02/2018	65.580,90	227.477,65	
20/03/2018	144.398,96	371.876,61	
20/03/2018	60.463,03	432.339,64	
20/04/2018	145.957,83	578.297,47	
20/04/2018	61.484,85	639.782,32	
18/05/2018	127.043,71	766.826,03	
18/05/2018	51.729,49	818.555,52	
20/06/2018	200.970,91	1.019.526,43	
20/07/2018	197.014,65	1.216.541,08	
20/08/2018	248.147,37	1.464.688,45	
20/09/2018	233.924,56	1.698.613,01	
19/10/2018	249.359,11	1.947.972,12	
	0,00	1.947.972,12	
	0,00	1.947.972,12	
	0,00	1.947.972,12	
	0,00	1.947.972,12	
	0,00	1.947.972,12	
	0,00	1.947.972,12	
	0,00	1.947.972,12	
	0,00	1.947.972,12	
	0,00	1.947.972,12	
	0,00	1.947.972,12	
	0,00	1.947.972,12	
	0,00	1.947.972,12	
	0,00	1.947.972,12	
	0,00	1.947.972,12	
	0,00	1.947.972,12	
	0,00	1.947.972,12	
	0,00	1.947.972,12	
	0,00	1.947.972,12	
	0,00	1.947.972,12	
	0,00	1.947.972,12	
	0,00	1.947.972,12	
	0,00	1.947.972,12	
	0,00	1.947.972,12	
	0,00	1.947.972,12	
	0,00	1.947.972,12	
	0,00	1.947.972,12	
	0,00	1.947.972,12	
	0,00	1.947.972,12	
	0,00	1.947.972,12	



DEMONSTRATIO DAS DESPESAS COM INATIVOS E PENSÕES DO MAGISTÉRIO

PLANO FINANCEIRO	EXERCÍCIO/2018													
	JANEIRO	FEVEREIRO	MARÇO	ABRIL	MAIO	JUNHO	JULHO	AGOSTO	SETEMBRO	OUTUBRO	NOVEMBRO	13º	DEZEMBRO	TOTAL
Inativos - Magistério	10.909.219,63	10.892.345,18	10.035.132,37	11.388.486,76	11.608.721,44	11.681.475,00	11.724.448,12	11.885.446,26	11.885.446,26	11.909.134,50	0,00	0,00	0,00	113.919.855,52
Pensões - Magistério	336.536,15	340.027,86	361.546,23	375.178,87	384.179,29	373.669,36	374.076,21	406.483,66	406.483,66	406.483,66	0,00	0,00	0,00	3.764.664,95
TOTAL	11.245.755,78	11.232.373,04	10.396.678,60	11.763.665,63	11.992.900,73	12.055.144,36	12.098.524,33	12.291.929,92	12.291.929,92	12.315.618,16	0,00	0,00	0,00	117.684.520,47

PLANO PREVIDENCIÁRIO	EXERCÍCIO/2018													
	JANEIRO	FEVEREIRO	MARÇO	ABRIL	MAIO	JUNHO	JULHO	AGOSTO	SETEMBRO	OUTUBRO	NOVEMBRO	13º	DEZEMBRO	TOTAL
Inativos - Magistério	29.723,03	27.738,48	27.721,48	27.721,48	29.446,98	29.477,33	31.051,02	28.434,65	28.434,65	28.434,65	0,00	0,00	0,00	288.183,75
Pensões - Magistério	9.165,14	9.165,14	9.165,14	10.538,63	9.894,31	9.165,14	10.218,61	9.165,14	9.165,14	9.165,14	0,00	0,00	0,00	94.807,53
TOTAL	38.888,17	36.903,62	36.886,62	38.260,11	39.341,29	38.642,47	41.269,63	37.599,79	37.599,79	37.599,79	0,00	0,00	0,00	382.991,28
TOTAL GERAL	11.284.643,95	11.269.276,66	10.433.565,22	11.801.925,74	12.032.242,02	12.093.786,83	12.139.793,96	12.329.529,71	12.329.529,71	12.353.217,95	0,00	0,00	0,00	118.067.511,75

FONTE: SEMFAZ-COGOF

EMIÇÃO: 08/11/2018 16HS48

DEMONSTRATIVO DA APLICAÇÃO DOS RECURSOS NA MANUTENÇÃO E DESENVOLVIMENTO DO ENSINO

ANEXO II

(Art. 212 da Constituição Federal e art.60 do ADCT e Resolução Nº. 243 DE 13 DE SETEMBRO DE 2007)

BANCO: CAIXA ECONÔMICA FEDERAL

AGÊNCIA BANCÁRIA: SERIGY

CONTA BANCÁRIA: 0059/006/00000489-9

EXERCÍCIO 2018

SALDO DISPONÍVEL NA CONTA BANCÁRIA NO ANO ANTERIOR, CONFORME REGISTRO CONTÁBIL

23.274,83

Table with columns for months (JAN/18 to DEZ/18) and 'NO EXERCÍCIO'. Rows include RECEITA ORÇAMENTÁRIA ARRECADADA, RECURSOS DO FUNDEB, DESPESAS EMPENHADAS E PAGAS NO EXERCÍCIO (1), and RESTOS A PAGAR QUITADOS NO EXERCÍCIO. Includes sub-totals for various categories like EDUCAÇÃO INFANTIL and ENSINO FUNDAMENTAL.

Table with columns for months (JAN/18 to DEZ/18) and 'NO EXERCÍCIO'. Shows APURAÇÃO percentages for Recursos aplicados nos níveis prioritários de atuação, Recursos aplicados na Manutenção e Desenvolvimento do Ensino, and Percentual dos recursos aplicados na MDE.

FONTE: SEMFAZ/COGEOF 18/10/2018 10HS05

PAGINA:00001

Table with columns for months (JAN/18 to DEZ/18) and 'NO EXERCÍCIO'. Rows include Aporte do Tesouro Para custeio dos Inativos e Pensões do and Despesas com Inativos e Pensões do Magistério, and a TOTAL row.

APORTE REPASSADO PARA A CONTA EDUCAÇÃO MDE
FONTE: SEMFAZ/COGEOF 18/10/2018 10HS05

* NOV-DEZ18 PREVISÃO

PAGINA:00001