



ESTADO DE SERGIPE
PREFEITURA MUNICIPAL DE ARACAJU

Secretaria Municipal da Fazenda



EDUCAÇÃO



**DEMONSTRATIVO DA APLICAÇÃO DOS RECURSOS
EM DESENVOLVIMENTO DO ENSINO**

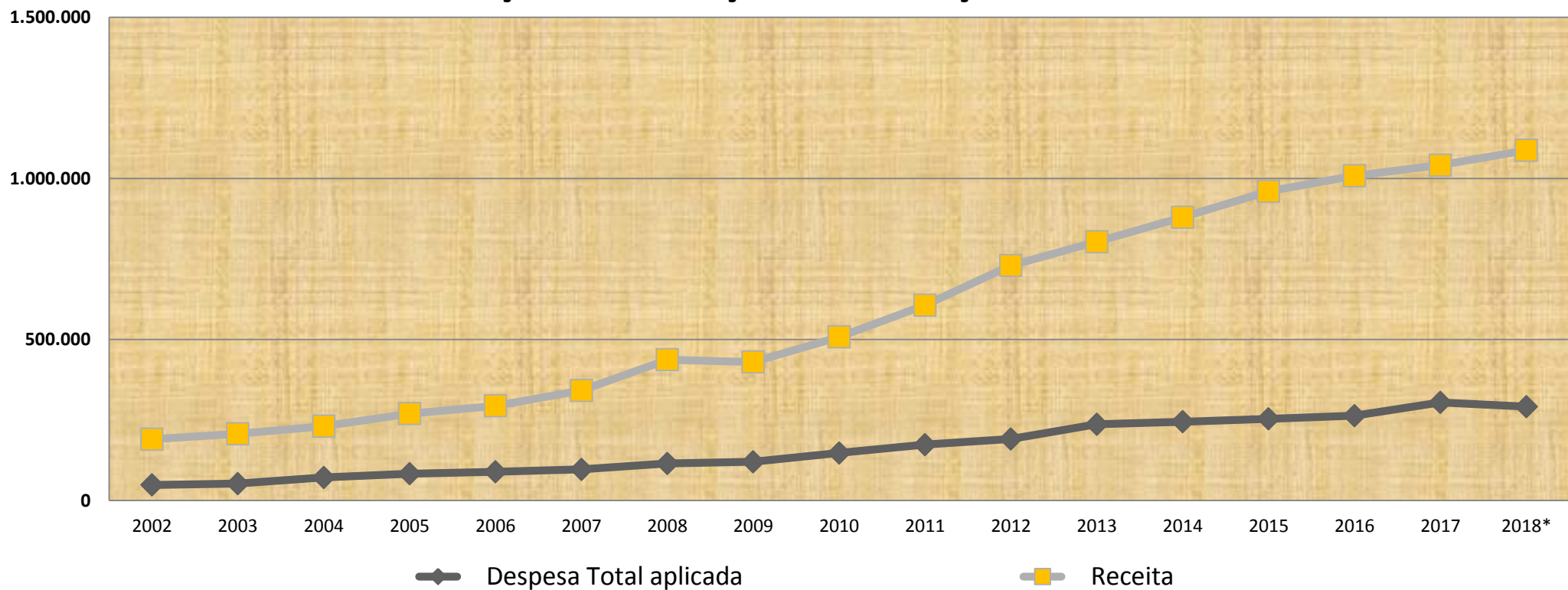
EXERCÍCIO/2018

(Art. 212 da Constituição Federal e art.60 do ADCT e Resolução Nº. 243 DE 13 DE SETEMBRO DE 2007)



ESTADO DE SERGIPE
PREFEITURA MUNICIPAL DE ARACAJU

EVOLUÇÃO DE APLICAÇÃO EM EDUCAÇÃO 2002-2018



DESPESA COM EDUCAÇÃO TESOURO	2002	2003	2004	2005	2006	2007	2008	2009	2010	2011	2012	2013	2014	2015	2016	2017	2018*
Despesa Total aplicada	48.401	52.546	71.703	83.312	89.249	96.556	115.041	120.408	147.502	173.555	191.226	236.751	244.627	253.737	263.691	304.349	291.500
Receita	190.267	207.054	230.815	269.877	294.151	341.869	437.229	429.925	507.993	606.341	729.440	803.478	879.692	960.169	1.008.298	1.041.273	1.087.248
Percentual de aplicação efetivo	25,44%	25,38%	31,07%	30,87%	30,34%	28,24%	26,31%	28,01%	29,04%	28,62%	26,22%	29,47%	27,81%	26,43%	26,15%	29,23%	26,81%

FONTE:SEMPAZ-COGOEF

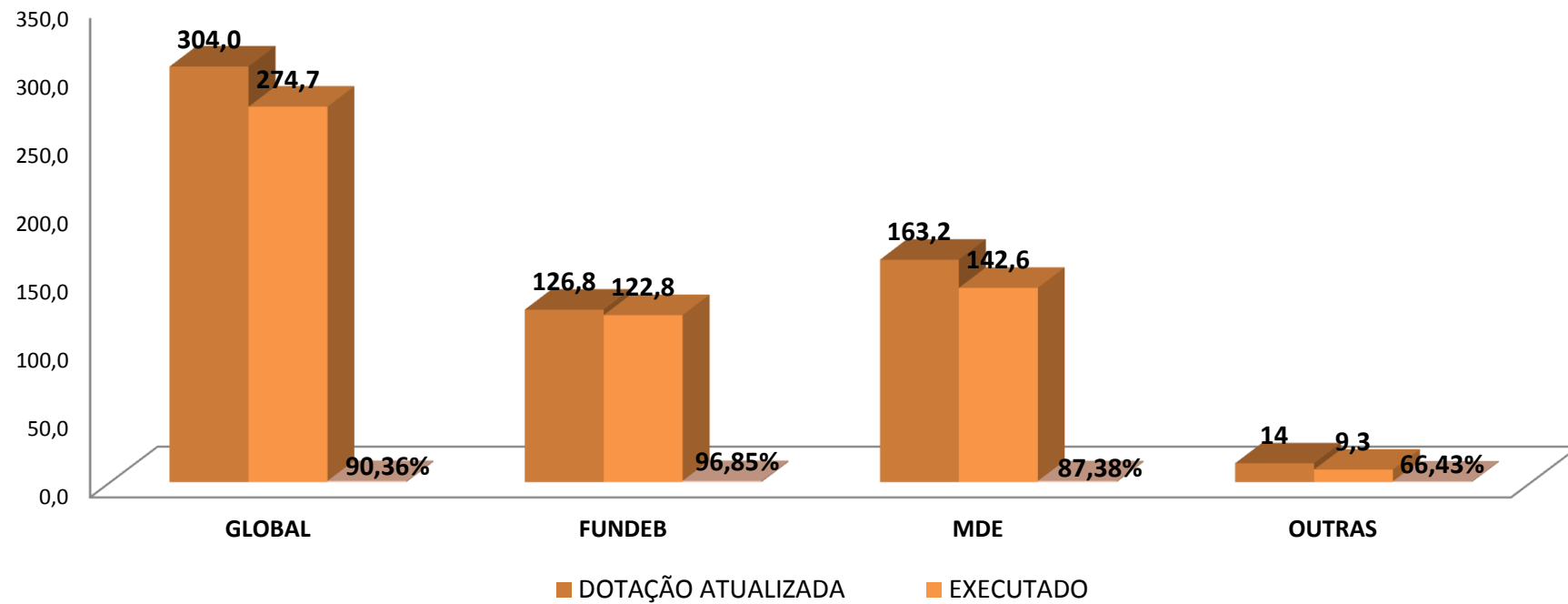
*2018 PREVISÃO

EMIÇÃO: 18/12/2018 17H45



ESTADO DE SERGIPE
PREFEITURA MUNICIPAL DE ARACAJU

Gráfico do Orçamento Educação 2018 - MI R\$



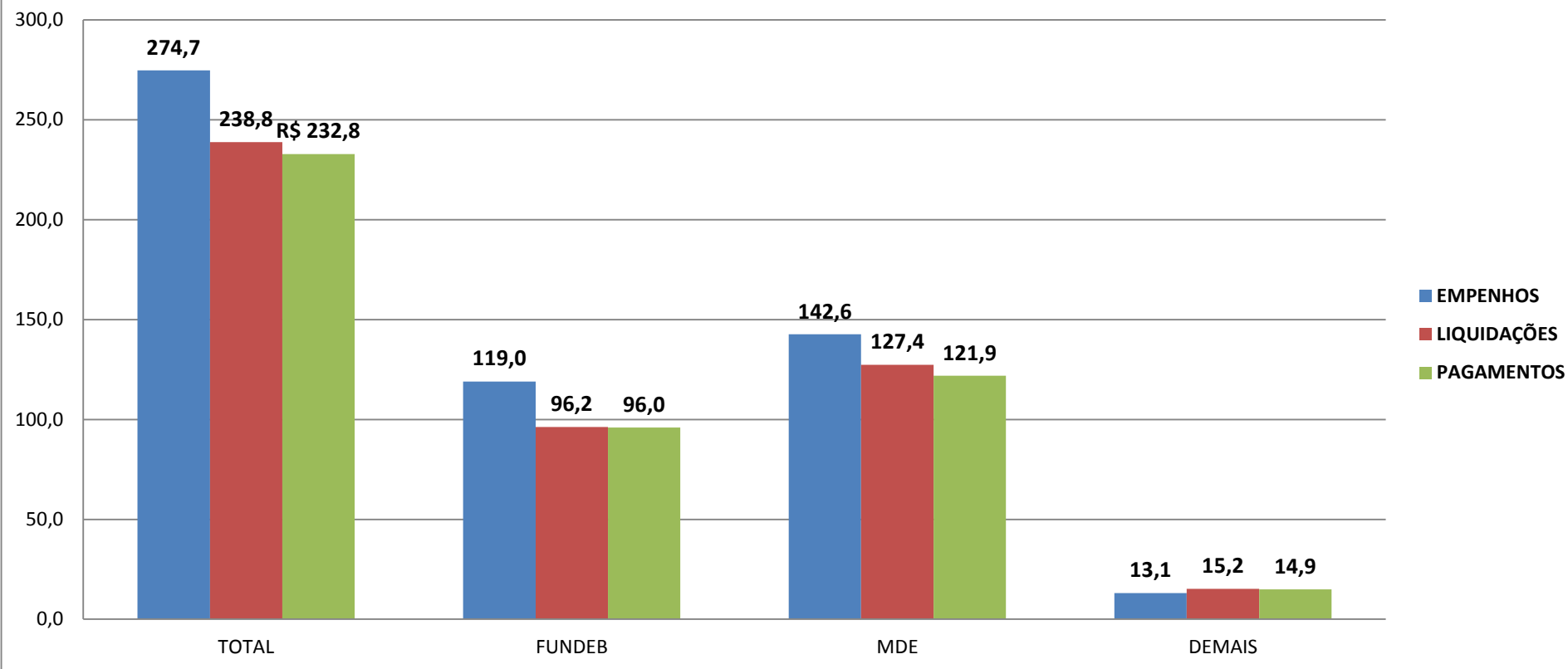
FONTE: SEMFAZ-COGOEUF

EMIÇÃO 18/12/2018 17H42



ESTADO DE SERGIPE
PREFEITURA MUNICIPAL DE ARACAJU

DESPESAS EMPENHADAS, LIQUIDADAS E PAGAS 2018



FONTE: SEMFAZ-COGOEF

EMISSÃO 18/12/2018 17H45



BANCO: CAIXA ECONÔMICA FEDERAL

AGÊNCIA BANCÁRIA: SERIGY

CONTA BANCÁRIA: 0059/006/00000489-9

EXERCÍCIO 2018

ESPECIFICAÇÃO	EXECUÇÃO NO EXERCÍCIO DE 2018												
	JAN/18	FEV/18	MAR/18	ABR/18	MAI/18	JUN/18	JUL/18	AGO/18	SET/18	OUT/18	NOV/18	DEZ/18	NO EXERCÍCIO
RECEITA ORÇAMENTÁRIA ARRECADADA													
Imposto Sobre A Propriedade Predial E Territorial Urbana - IPTU	56.747.741,54	15.194.946,56	13.035.332,79	12.318.918,98	11.907.453,39	10.766.164,48	10.032.336,22	7.405.356,50	4.957.715,96	3.748.400,53	3.010.763,23	0,00	149.125.130,18
Imposto de Renda Retido na Fonte - IRRF	7.719.508,49	4.204.511,82	5.630.465,76	4.045.301,99	6.254.706,11	5.503.244,90	6.373.611,04	5.252.650,84	2.991.469,77	4.631.043,97	4.850.725,70	0,00	57.457.240,39
Imposto S/ Transmissão De Bens Intervivos - ITBI	2.675.985,62	2.822.414,81	4.218.210,91	3.137.142,45	3.409.091,83	3.201.377,74	3.687.851,17	5.075.345,75	3.476.840,82	4.921.777,22	2.790.332,70	0,00	39.416.371,02
Imposto Sobre Serviços De Qualquer Natureza	20.670.418,28	20.510.793,71	21.386.370,35	21.263.690,79	20.888.973,43	20.620.095,11	20.966.881,10	23.614.813,71	21.619.863,06	22.120.597,48	21.885.103,57	0,00	235.547.600,59
Cota-Parte Do Fundo De Participação Dos Municípios	25.063.176,42	32.765.410,08	22.063.930,53	23.133.312,36	28.390.194,45	26.586.067,01	18.056.580,03	22.779.439,28	17.180.270,45	19.516.675,76	24.515.266,13	0,00	260.050.322,50
Cota-Parte Do Fundo De Participação Dos Municípios-art 1ºecc 55/2007	0,00	0,00	0,00	0,00	0,00	0,00	0,00	0,00	0,00	0,00	0,00	0,00	0,00
Cota-Parte Do Fundo De Participação Dos Municípios-art 1%ecc 84/14	0,00	0,00	0,00	0,00	0,00	0,00	12.569.427,14	0,00	0,00	0,00	0,00	0,00	12.569.427,14
Cota-Parte Do Imposto Sobre A Propriedade Territorial Rural	146,09	419,93	252,87	90,72	253,43	792,19	293,75	800,14	2.859,50	9.411,18	828,19	0,00	16.147,99
Transferência Financeiras Do Icms - Desoneração - L.C. 87/96	35.206,88	35.206,88	35.206,88	35.206,88	35.206,88	35.206,88	35.206,88	35.206,88	35.206,88	35.206,88	35.206,88	0,00	387.275,68
Compensações Finan. Provenientes de Imp. E Transf. Constitucionais	0,00	0,00	0,00	0,00	0,00	0,00	0,00	0,00	0,00	0,00	0,00	0,00	0,00
Cota-Parte Do Icms	27.532.272,47	19.549.066,51	21.269.702,42	16.835.271,55	20.954.217,98	16.340.690,53	23.152.952,54	17.067.655,12	17.734.569,22	30.367.910,16	18.678.549,46	0,00	229.482.857,96
Cota-Parte Do Ipvva	5.245.160,37	8.668.472,89	13.314.988,09	4.335.693,30	4.259.411,85	4.409.636,37	4.933.744,71	5.521.820,45	4.908.167,09	5.641.846,39	5.405.284,49	0,00	66.644.322,00
Cota-Parte Do Ipi Sobre Exportação	0,00	36.213,54	24.812,97	19.448,00	20.118,63	20.621,59	18.777,40	18.777,38	19.448,00	20.789,24	20.789,24	0,00	219.795,99
Multas E Juros De Mora do IPTU	6.923,40	54.752,06	106.925,10	126.039,69	139.143,36	165.555,84	190.664,39	189.794,00	161.015,99	172.298,64	173.543,57	0,00	1.486.656,04
Multas E Juros De Mora do ITBI	4.466,78	465,89	174,94	1.090,43	1.020,92	1.174,07	217,31	187,90	510,51	175,29	534,07	0,00	10.018,11
Multas E Juros De Mora do ISS	10.732,82	10.449,81	36.570,77	17.816,28	8.847,08	7.550,41	50.714,44	8.605,81	8.552,18	14.125,40	5.770,18	0,00	179.735,18
Multas e Juros de Mora da Dívida Ativa do IPTU	547.412,38	337.931,25	386.292,69	413.517,84	293.988,83	307.072,31	510.553,63	429.318,91	279.150,23	326.191,13	339.973,58	0,00	4.171.402,78
Multas e Juros de Mora da Dívida Ativa do ISS	6.299,35	4.119,10	0,00	4.601,57	36.043,86	3.941,12	1.273,66	3.875,46	5.690,75	3.847,40	5.254,09	0,00	74.946,36
Dívida Ativa do IPTU	2.941.873,51	2.029.569,79	2.204.003,35	2.348.902,92	1.936.794,98	1.956.416,64	2.247.069,13	2.261.259,69	1.885.972,68	2.381.179,80	2.028.348,39	0,00	24.221.390,88
Dívida Ativa do ISS	162.975,84	208.805,44	212.172,76	164.053,26	142.210,12	144.361,64	149.376,55	168.374,25	147.311,80	208.308,99	212.903,70	0,00	1.920.854,35
TOTAL (A)	149.370.300,24	106.433.550,07	103.925.413,18	88.200.099,01	98.677.677,13	90.069.968,83	102.977.531,09	89.833.282,07	75.414.614,89	94.119.785,46	83.959.177,17	0,00	1.082.981.399,14
RECEITA PRÓPRIAS	91.494.338,01	45.378.760,24	47.216.519,42	43.841.076,20	45.018.273,91	42.676.954,26	44.210.548,64	44.409.582,82	35.534.093,75	38.527.945,85	35.303.252,78	0,00	513.611.345,88
TRANSFERÊNCIAS CONSTITUCIONAIS	57.875.962,23	61.054.789,83	56.708.893,76	44.359.022,81	53.659.403,22	47.393.014,57	58.766.982,45	45.423.699,25	39.880.521,14	55.591.839,61	48.655.924,39	0,00	569.370.053,26
25 % RECEITAS PRÓPRIAS	22.873.584,50	11.344.690,06	11.804.129,86	10.960.269,05	11.254.568,48	10.669.238,57	11.052.637,16	11.102.395,71	8.883.523,44	9.631.986,46	8.825.813,20	0,00	128.402.836,47
5 % TRANSFERÊNCIAS CONSTITUCIONAIS	2.893.798,11	3.052.739,49	2.835.444,69	2.217.951,14	2.682.970,16	2.369.650,73	2.938.349,12	2.271.184,96	1.994.026,06	2.779.591,98	2.432.796,22	0,00	28.468.502,66
APURADO (I)	25.767.382,61	14.397.429,55	14.639.574,54	13.178.220,19	13.937.538,64	13.038.889,29	13.990.986,28	13.373.580,67	10.877.549,49	12.411.578,44	11.258.609,41	0,00	156.871.339,13
REPASSADO (II)	11.984.854,99	11.846.055,59	15.816.326,78	8.907.929,75	9.568.842,01	12.039.486,49	10.324.822,25	16.086.059,69	7.010.322,74	15.121.960,55	12.122.574,13	0,00	130.829.234,97
DIFERENÇA (III) = (I-II)	13.782.527,62	2.551.373,96	-1.176.752,24	4.270.290,44	4.368.696,63	999.402,80	3.666.164,03	-2.712.479,02	3.867.226,75	-2.710.382,11	-863.964,72	0,00	26.042.104,16
DESPESA (B)	32.345.535,26	26.124.196,27	24.553.900,90	22.242.611,09	24.241.378,29	25.175.104,90	26.042.205,86	32.924.812,06	16.954.996,26	26.209.702,59	21.426.217,23	0,00	278.240.660,71
Despesas Orçamentária	16.892.355,54	17.750.847,19	18.311.179,91	18.339.644,39	18.481.303,58	18.748.534,54	19.897.536,07	26.839.907,96	16.954.996,26	26.209.656,99	21.426.217,23	0,00	219.852.179,66
Do Exercício MDE	8.133.797,40	8.185.108,10	10.105.142,15	10.182.357,26	10.126.264,10	10.200.084,62	8.802.589,79	15.605.792,79	6.486.072,94	14.551.296,39	11.588.558,85	0,00	113.967.064,39
Do Exercício FUNDEB	8.758.558,14	9.565.739,09	8.206.037,76	8.157.287,13	8.355.039,48	8.548.449,92	11.094.946,28	11.234.115,17	10.468.923,32	11.658.360,60	9.837.658,38	0,00	105.885.115,27
Despesa com Aporte Financeiro Pagamento Inativos	12.248.586,58	6.749.922,18	6.191.932,89	3.604.976,67	5.413.184,71	6.024.629,01	6.144.669,79	6.084.904,10	0,00	0,00	0,00	0,00	52.462.805,93
Restos a Pagar	3.204.593,14	1.623.426,90	50.788,10	297.990,03	346.890,00	401.941,35	0,00	0,00	0,00	45,60	0,00	0,00	5.925.675,12
Do MDE	1.816.506,52	1.623.426,90	50.788,10	297.990,03	346.890,00	401.941,35	0,00	0,00	0,00	45,60	0,00	0,00	4.537.588,50
Do FUNDEB	1.388.086,62	0,00	0,00	0,00	0,00	0,00	0,00	0,00	0,00	0,00	0,00	0,00	1.388.086,62
% APLICADO (D) A/B	21,65%	24,55%	23,63%	25,22%	24,57%	27,95%	25,29%	36,65%	22,48%	27,85%	25,52%	#DIV/0!	25,69%



ESTADO DE SERGIPE
PREFEITURA MUNICIPAL DE ARACAJU
DEMONSTRATIVO DOS REPASSES PARA MDE 2018

DATA	NO DIA	NO MÊS	%
08/01/2018	373.284,72	373.284,72	25%
09/01/2018	111.496,00	484.780,72	25%
11/01/2018	1.638.287,97	2.123.068,69	25%
19/01/2018	1.652.135,00	3.775.203,69	25%
19/01/2018	42.543,41	3.817.747,10	25%
19/01/2018	50.380,02	3.868.127,12	25%
19/01/2018	104.354,12	3.972.481,24	25%
19/01/2018	128.271,12	4.100.752,36	25%
30/01/2018	7.280.376,68	11.381.129,04	25%
31/01/2018	603.725,95	11.984.854,99	25%
02/02/2018	3.147.477,83	15.132.332,82	25%
09/02/2018	1.000.000,00	16.132.332,82	25%
20/02/2018	48.802,94	16.181.135,76	25%
20/02/2018	1.010.718,00	17.191.853,76	125%
20/02/2018	114.002,41	17.305.856,17	25%
23/02/2018	19.000,00	17.324.856,17	25%
26/02/2018	56.988,90	17.381.845,07	25%
27/02/2018	6.275.065,51	23.656.910,58	25%
27/02/2018	174.000,00	23.830.910,58	25%
02/03/2018	611.008,09	24.441.918,67	25%
05/03/2018	3.500.000,00	27.941.918,67	25%
09/03/2018	2.776.698,00	30.718.616,67	25%
20/03/2018	2.776.698,00	33.495.314,67	25%
20/03/2018	47.233,32	33.542.547,99	25%
20/03/2018	108.304,37	33.650.852,36	25%
27/03/2018	5.996.385,00	39.647.237,36	25%
10/04/2018	2.776.698,00	42.423.935,36	25%
20/04/2018	2.776.698,00	45.200.633,36	25%
20/04/2018	57.491,23	45.258.124,59	25%
20/04/2018	132.415,48	45.390.540,07	25%
27/04/2018	3.164.627,04	48.555.167,11	25%
10/05/2018	2.776.698,00	51.331.865,11	25%
18/05/2018	2.776.698,00	54.108.563,11	25%
18/05/2018	59.165,04	54.167.728,15	25%
18/05/2018	133.820,59	54.301.548,74	25%
29/05/2018	3.822.460,38	58.124.009,12	25%
08/06/2018	2.776.698,00	60.900.707,12	25%
20/06/2018	2.776.698,00	63.677.405,12	25%
20/06/2018	184.399,47	63.861.804,59	25%
28/06/2018	6.301.691,02	70.163.495,61	25%



DEMONSTRATIVOS DAS RECEITAS E DESPESAS COM INATIVOS E PENSÕES DO MAGISTÉRIO DOS PLANOS FINANCEIRO E PREVIDENCIÁRIO

Valores em Reais

PLANO FINANCEIRO	EXERCÍCIO/2018													
	JANEIRO	FEVEREIRO	MARÇO	ABRIL	MAIO	JUNHO	JULHO	AGOSTO	SETEMBRO	OUTUBRO	NOVEMBRO	13º	DEZEMBRO	TOTAL
A) RECEITAS	6.366.864	5.584.084	5.188.257	5.144.996	5.152.245	5.170.922	5.142.293	5.027.907	4.942.989	4.851.393	4.774.797	5.066.396	4.763.548	67.176.690
Contribuição Social Servidor Ativo	273.691	272.758	250.353	250.641	251.003	252.029	250.448	245.177	240.438	234.182	229.909	245.973	229.339	3.225.941
Contribuição Social Servidor Inativo	210.909	208.615	212.432	196.264	196.488	196.498	196.537	190.346	190.753	198.133	198.489	198.349	198.192	2.592.004
Contribuição Social Patronal	969.200	962.745	925.569	893.811	894.983	897.054	893.970	871.045	862.382	864.629	856.796	888.645	855.063	11.635.892
Contribuição Patronal Suplementar	4.913.064	4.139.966	3.799.903	3.804.280	3.809.771	3.825.341	3.801.338	3.721.340	3.649.416	3.554.449	3.489.602	3.733.428	3.480.954	49.722.853
B) DESPESAS	11.245.756	11.232.373	10.396.679	11.763.666	11.992.901	12.055.144	12.098.524	12.291.930	12.291.930	12.315.618	11.472.635	7.368.788	11.463.753	147.989.697
Inativos - Magistério	10.909.220	10.892.345	10.035.132	11.388.487	11.608.721	11.681.475	11.724.448	11.885.446	11.885.446	11.909.135	11.121.420	7.150.285	11.105.551	143.297.111
Pensões - Magistério	336.536	340.028	361.546	375.179	384.179	373.669	374.076	406.484	406.484	406.484	351.215	218.503	358.202	4.692.585
C) = (A-B) = DÉFICIT	-4.878.892	-5.648.289	-5.208.422	-6.618.669	-6.840.656	-6.884.223	-6.956.232	-7.264.023	-7.348.941	-7.464.226	-6.697.838	-2.302.392	-6.700.205	-80.813.006
PLANO PREVIDENCIÁRIO	EXERCÍCIO/2018													
	JANEIRO	FEVEREIRO	MARÇO	ABRIL	MAIO	JUNHO	JULHO	AGOSTO	SETEMBRO	OUTUBRO	NOVEMBRO	13º	DEZEMBRO	TOTAL
D) RECEITAS	1.661.791	1.570.737	1.588.371	1.588.889	1.594.348	1.605.381	1.607.746	1.595.117	1.605.921	1.607.661	1.610.662	1.616.675	1.608.564	20.861.863
Contribuição Social Servidor Ativo	553.760	523.409	529.287	529.459	531.279	534.957	535.745	531.536	535.137	535.717	536.717	538.722	536.018	6.951.743
Contribuição Social Servidor Inativo	170	170	170	170	170	170	170	170	170	170	170	170	170	2.211
Contribuição Social Patronal	1.107.861	1.047.158	1.058.914	1.059.259	1.062.899	1.070.254	1.071.830	1.063.411	1.070.614	1.071.774	1.073.774	1.077.783	1.072.376	13.907.909
E) DESPESAS	38.888	36.904	36.887	38.260	39.341	38.642	41.270	37.600	37.600	37.600	36.887	17.763	36.887	474.527
Inativos - Magistério	29.723	27.738	27.721	27.721	29.447	29.477	31.051	28.435	28.435	28.435	27.721	15.962	27.721	359.588
Pensões - Magistério	9.165	9.165	9.165	10.539	9.894	9.165	10.219	9.165	9.165	9.165	9.165	1.801	9.165	114.939
F) = (D-E) = SALDO	1.622.903	1.533.834	1.551.485	1.550.629	1.555.007	1.566.739	1.566.476	1.557.517	1.568.321	1.570.061	1.573.775	1.598.912	1.571.677	20.387.336

FONTE: SEMFAZ-COGOEF

EMIÇÃO: 27/12/2018 15HS48



ESTADO DE SERGIPE
PREFEITURA MUNICIPAL DE ARACAJU
DEMONSTRATIVO DOS REPASSES PARA MDE 2018

DATA	DÉBITO CONTA TESOURO			CRÉDITO CONTA MDE		
	BANCO/AG/CONTA	NO DIA	NO MÊS	BANCO/AG/CONTA	NO DIA	NO MÊS
08/01/2018	CEF 059/006/000326.4	373.284,72	373.284,72	CEF 059/006/000489.9	373.284,72	373.284,72
09/01/2018	CEF 059/006/000326.4	111.496,00	484.780,72	CEF 059/006/000489.9	111.496,00	484.780,72
11/01/2018	CEF 059/006/000326.4	1.638.287,97	2.123.068,69	CEF 059/006/000489.9	1.638.287,97	2.123.068,69
19/01/2018	CEF 059/006/000326.4	1.652.135,00	3.775.203,69	CEF 059/006/000489.9	1.652.135,00	3.775.203,69
19/01/2018	CEF 059/006/000326.4	42.543,41	3.817.747,10	CEF 059/006/000489.9	42.543,41	3.817.747,10
19/01/2018	CEF 059/006/000326.4	50.380,02	3.868.127,12	CEF 059/006/000489.9	50.380,02	3.868.127,12
19/01/2018	CEF 059/006/000326.4	104.354,12	3.972.481,24	CEF 059/006/000489.9	104.354,12	3.972.481,24
19/01/2018	CEF 059/006/000326.4	128.271,12	4.100.752,36	CEF 059/006/000489.9	128.271,12	4.100.752,36
30/01/2018	CEF 059/006/000326.4	7.280.376,68	11.381.129,04	CEF 059/006/000489.9	7.280.376,68	11.381.129,04
31/01/2018	CEF 059/006/000326.4	603.725,95	11.984.854,99	CEF 059/006/000489.9	603.725,95	11.984.854,99
02/02/2018	CEF 059/006/000326.4	3.147.477,83	15.132.332,82	CEF 059/006/000489.9	3.147.477,83	15.132.332,82
09/02/2018	CEF 059/006/000326.4	1.000.000,00	16.132.332,82	CEF 059/006/000489.9	1.000.000,00	16.132.332,82
20/02/2018	CEF 059/006/000326.4	48.802,94	16.181.135,76	CEF 059/006/000489.9	48.802,94	16.181.135,76
20/02/2018	CEF 059/006/000326.4	1.010.718,00	17.191.853,76	CEF 059/006/000489.9	1.010.718,00	17.191.853,76
20/02/2018	CEF 059/006/000326.4	114.002,41	17.305.856,17	CEF 059/006/000489.9	114.002,41	17.305.856,17
23/02/2018	CEF 059/006/000326.4	19.000,00	17.324.856,17	CEF 059/006/000489.9	19.000,00	17.324.856,17
26/02/2018	CEF 059/006/000326.4	56.988,90	17.381.845,07	CEF 059/006/000489.9	56.988,90	17.381.845,07
27/02/2018	CEF 059/006/000326.4	6.275.065,51	23.656.910,58	CEF 059/006/000489.9	6.275.065,51	23.656.910,58
27/02/2018	CEF 059/006/000326.4	174.000,00	23.830.910,58	CEF 059/006/000489.9	174.000,00	23.830.910,58
02/03/2018	CEF 059/006/000326.4	611.008,09	24.441.918,67	CEF 059/006/000489.9	611.008,09	24.441.918,67
05/03/2018	CEF 059/006/000326.4	3.500.000,00	27.941.918,67	CEF 059/006/000489.9	3.500.000,00	27.941.918,67
09/03/2018	CEF 059/006/000326.4	2.776.698,00	30.718.616,67	CEF 059/006/000489.9	2.776.698,00	30.718.616,67
20/03/2018	CEF 059/006/000326.4	2.776.698,00	33.495.314,67	CEF 059/006/000489.9	2.776.698,00	33.495.314,67
20/03/2018	CEF 059/006/000326.4	47.233,32	33.542.547,99	CEF 059/006/000489.9	47.233,32	33.542.547,99
20/03/2018	CEF 059/006/000326.4	108.304,37	33.650.852,36	CEF 059/006/000489.9	108.304,37	33.650.852,36
27/03/2018	CEF 059/006/000326.4	5.996.385,00	39.647.237,36	CEF 059/006/000489.9	5.996.385,00	39.647.237,36
10/04/2018	CEF 059/006/000326.4	2.776.698,00	42.423.935,36	CEF 059/006/000489.9	2.776.698,00	42.423.935,36
20/04/2018	CEF 059/006/000326.4	2.776.698,00	45.200.633,36	CEF 059/006/000489.9	2.776.698,00	45.200.633,36
20/04/2018	CEF 059/006/000326.4	57.491,23	45.258.124,59	CEF 059/006/000489.9	57.491,23	45.258.124,59
20/04/2018	CEF 059/006/000326.4	132.415,48	45.390.540,07	CEF 059/006/000489.9	132.415,48	45.390.540,07
27/04/2018	CEF 059/006/000326.4	3.164.627,04	48.555.167,11	CEF 059/006/000489.9	3.164.627,04	48.555.167,11
10/05/2018	CEF 059/006/000326.4	2.776.698,00	51.331.865,11	CEF 059/006/000489.9	2.776.698,00	51.331.865,11
18/05/2018	CEF 059/006/000326.4	2.776.698,00	54.108.563,11	CEF 059/006/000489.9	2.776.698,00	54.108.563,11
18/05/2018	CEF 059/006/000326.4	59.165,04	54.167.728,15	CEF 059/006/000489.9	59.165,04	54.167.728,15
18/05/2018	CEF 059/006/000326.4	133.820,59	54.301.548,74	CEF 059/006/000489.9	133.820,59	54.301.548,74
29/05/2018	CEF 059/006/000326.4	3.822.460,38	58.124.009,12	CEF 059/006/000489.9	3.822.460,38	58.124.009,12
08/06/2018	CEF 059/006/000326.4	2.776.698,00	60.900.707,12	CEF 059/006/000489.9	2.776.698,00	60.900.707,12
20/06/2018	CEF 059/006/000326.4	2.776.698,00	63.677.405,12	CEF 059/006/000489.9	2.776.698,00	63.677.405,12
20/06/2018	CEF 059/006/000326.4	184.399,47	63.861.804,59	CEF 059/006/000489.9	184.399,47	63.861.804,59
28/06/2018	CEF 059/006/000326.4	6.301.691,02	70.163.495,61	CEF 059/006/000489.9	6.301.691,02	70.163.495,61
10/07/2018	CEF 059/006/000326.4	2.776.698,00	72.940.193,61	CEF 059/006/000489.9	2.776.698,00	72.940.193,61
20/07/2018	CEF 059/006/000326.4	2.776.698,00	75.716.891,61	CEF 059/006/000489.9	2.776.698,00	75.716.891,61
27/07/2018	CEF 059/006/000326.4	180.027,08	75.896.918,69	CEF 059/006/000489.9	180.027,08	75.896.918,69
27/07/2018	CEF 059/006/000326.4	4.591.399,07	80.488.317,76	CEF 059/006/000489.9	4.591.399,07	80.488.317,76
06/08/2018	CEF 059/006/000326.4	1.466,67	80.489.784,43	CEF 059/006/000489.9	1.466,67	80.489.784,43
10/08/2018	CEF 059/006/000326.4	2.776.698,00	83.266.482,43	CEF 059/006/000489.9	2.776.698,00	83.266.482,43
20/08/2018	CEF 059/006/000326.4	1.776.698,00	85.043.180,43	CEF 059/006/000489.9	1.776.698,00	85.043.180,43
20/08/2018	CEF 059/006/000326.4	180.705,16	85.223.885,59	CEF 059/006/000489.9	180.705,16	85.223.885,59
29/08/2018	CEF 059/006/000326.4	4.389.861,57	89.613.747,16	CEF 059/006/000489.9	4.389.861,57	89.613.747,16
30/08/2018	CEF 059/006/000326.4	6.960.630,29	96.574.377,45	CEF 059/006/000489.9	6.960.630,29	96.574.377,45
11/09/2018	CEF 059/006/000326.4	1.776.698,00	98.351.075,45	CEF 059/006/000489.9	1.776.698,00	98.351.075,45
20/09/2018	CEF 059/006/000326.4	1.776.698,00	100.127.773,45	CEF 059/006/000489.9	1.776.698,00	100.127.773,45
20/09/2018	CEF 059/006/000326.4	179.284,69	100.307.058,14	CEF 059/006/000489.9	179.284,69	100.307.058,14
27/09/2018	CEF 059/006/000326.4	3.277.642,05	103.584.700,19	CEF 059/006/000489.9	3.277.642,05	103.584.700,19
04/10/2018	CEF 059/006/000326.4	186.037,46	103.770.737,65	CEF 059/006/000489.9	186.037,46	103.770.737,65
04/10/2018	CEF 059/006/000326.4	1.686.364,86	105.457.102,51	CEF 059/006/000489.9	1.686.364,86	105.457.102,51
10/10/2018	CEF 059/006/000326.4	1.776.698,00	107.233.800,51	CEF 059/006/000489.9	1.776.698,00	107.233.800,51
10/10/2018	CEF 059/006/000326.4	5.589.191,22	112.822.991,73	CEF 059/006/000489.9	5.589.191,22	112.822.991,73
19/10/2018	CEF 059/006/000326.4	59.164,65	112.882.156,38	CEF 059/006/000489.9	59.164,65	112.882.156,38
19/10/2018	CEF 059/006/000326.4	133.708,98	113.015.865,36	CEF 059/006/000489.9	133.708,98	113.015.865,36
19/10/2018	CEF 059/006/000326.4	1.776.698,00	114.792.563,36	CEF 059/006/000489.9	1.776.698,00	114.792.563,36
30/10/2018	CEF 059/006/000326.4	3.914.097,38	118.706.660,74	CEF 059/006/000489.9	3.914.097,38	118.706.660,74
12/11/2018	CEF 059/006/000326.4	1.776.698,00	120.483.358,74	CEF 059/006/000489.9	1.776.698,00	120.483.358,74
12/11/2018	CEF 059/006/000326.4	4.106.555,51	124.589.914,25	CEF 059/006/000489.9	4.106.555,51	124.589.914,25
20/11/2018	CEF 059/006/000326.4	1.776.698,00	126.366.612,25	CEF 059/006/000489.9	1.776.698,00	126.366.612,25
20/11/2018	CEF 059/006/000326.4	54.471,13	126.421.083,38	CEF 059/006/000489.9	54.471,13	126.421.083,38
20/11/2018	CEF 059/006/000326.4	124.494,76	126.545.578,14	CEF 059/006/000489.9	124.494,76	126.545.578,14
29/11/2018	CEF 059/006/000326.4	405.000,00	126.950.578,14	CEF 059/006/000489.9	405.000,00	126.950.578,14
29/11/2018	CEF 059/006/000326.4	3.878.656,73	130.829.234,87	CEF 059/006/000489.9	3.878.656,73	130.829.234,87
10/12/2018	CEF 059/006/000326.4	4.572.099,60	135.401.334,47	CEF 059/006/000489.9	4.572.099,60	135.401.334,47
10/12/2018	CEF 059/006/000326.4	1.776.698,00	137.178.032,47	CEF 059/006/000489.9	1.776.698,00	137.178.032,47
14/12/2018	CEF 059/006/000326.4	16.640,00	137.194.672,47	CEF 059/006/000489.9	16.640,00	137.194.672,47
17/12/2018	CEF 059/006/000326.4	3.229.879,02	140.424.551,49	CEF 059/006/000489.9	3.229.879,02	140.424.551,49
19/12/2018	CEF 059/006/000326.4	107.146,07	140.531.697,56	CEF 059/006/000489.9	107.146,07	140.531.697,56
20/12/2018	CEF 059/006/000326.4	454.594,60	140.986.292,16	CEF 059/006/000489.9	454.594,60	140.986.292,16
27/12/2018	CEF 059/006/000326.4	3.329.514,38	144.315.806,54	CEF 059/006/000489.9	3.329.514,38	144.315.806,54