ESTADO DE SERGIPE

PREFEITURA MUNICIPAL DE ARACAJU

Secretaria Municipal da Fazenda

EDUCAÇÃO

DEMONSTRATIVO DA APLICAÇÃO DOS RECURSOS

EM DESENVOLVIMENTO DO ENSINO

EXERCÍCIO/2018

(Art. 212 da Constituição Federal e art.60 do ADCT e Resolução Nº. 243 DE 13 DE SETEMBRO DE 2007)

ESTADO DE SERGIPE
PREFEITURA MUNICIPAL DE ARACAJU

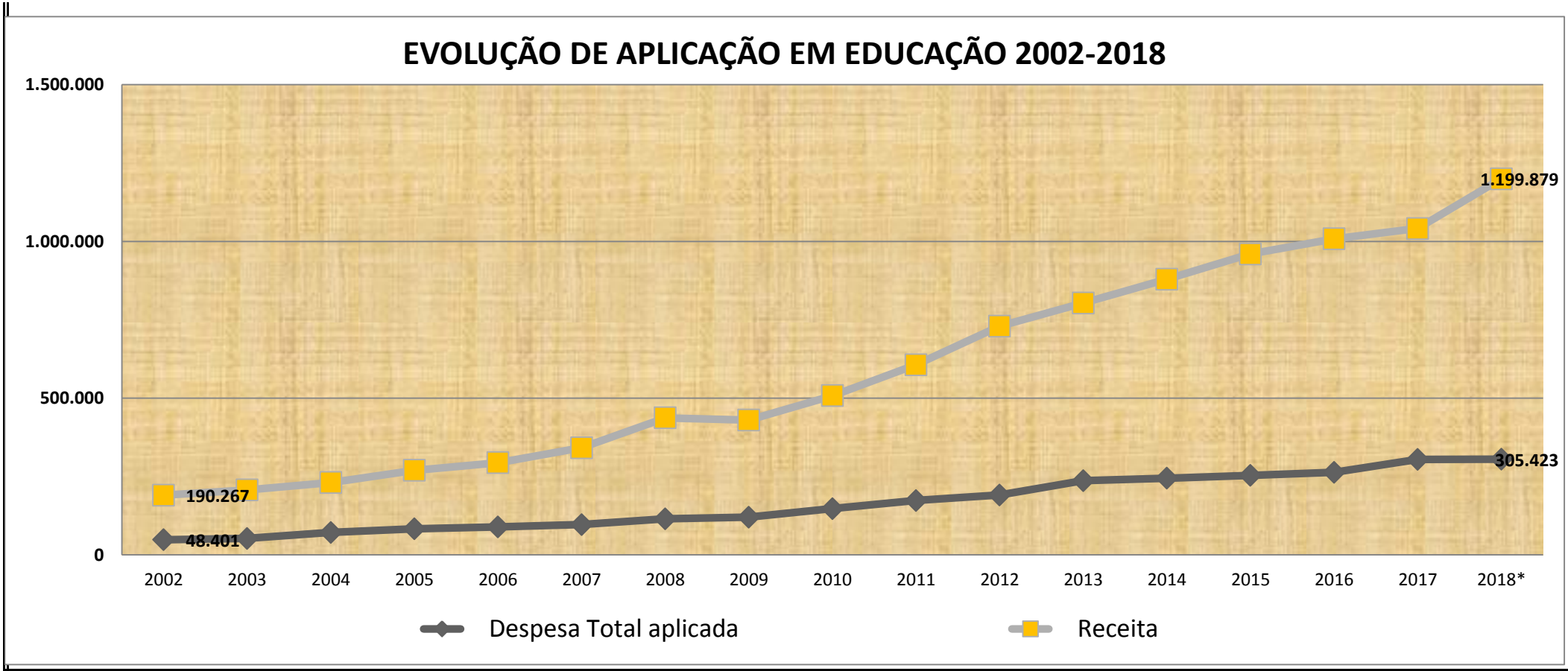

DESPESA COM EDUCAÇÃO TESOURO	2002	2003	2004	2005	2006	2007	2008	2009	2010	2011	2012	2013	2014	2015	2016	2017	2018*
Despesa Total aplicada	48.401	52.546	71.703	83.312	89.249	96.556	115.041	120.408	147.502	173.555	191.226	236.751	244.627	253.737	263.691	304.349	305.423
Receita	190.267	207.054	230.815	269.877	294.151	341.869	437.229	429.925	507.993	606.341	729.440	803.478	879.692	960.169	1.008.298	1.041.273	1.199.879
Percentual de aplicação efetivo	25,44%	25,38%	31,07%	30,87%	30,34%	28,24%	26,31%	28,01%	29,04%	28,62%	26,22%	29,47%	27,81%	26,43%	26,15%	29,23%	25,45%

FONTE:SEMFAZ-COGOEF

EMISSÃO: 04/01/2019 16H52

ESTADO DE SERGIPE

PREFEITURA MUNICIPAL DE ARACAJU

Gráfico do Orçamento Educação 2018 - MI R$

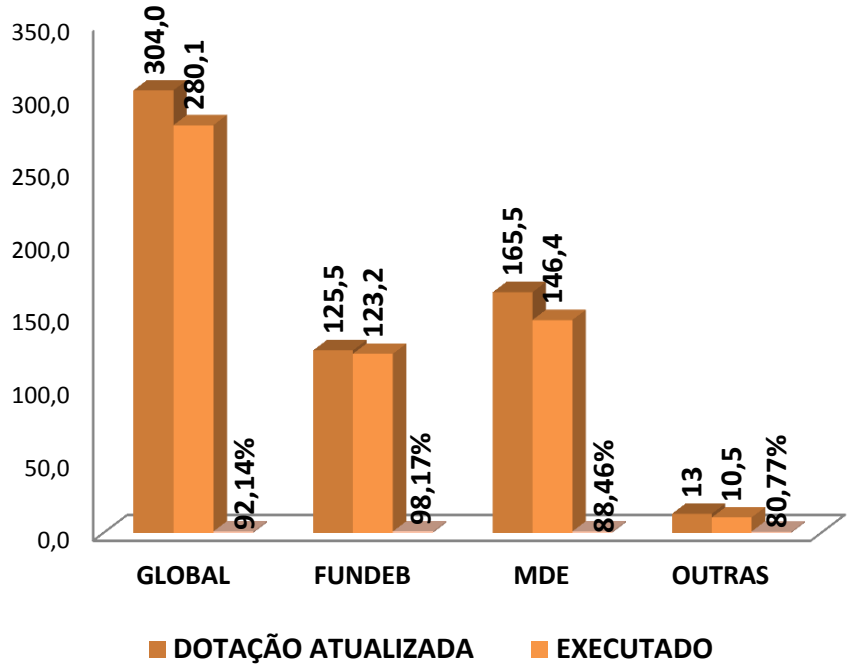

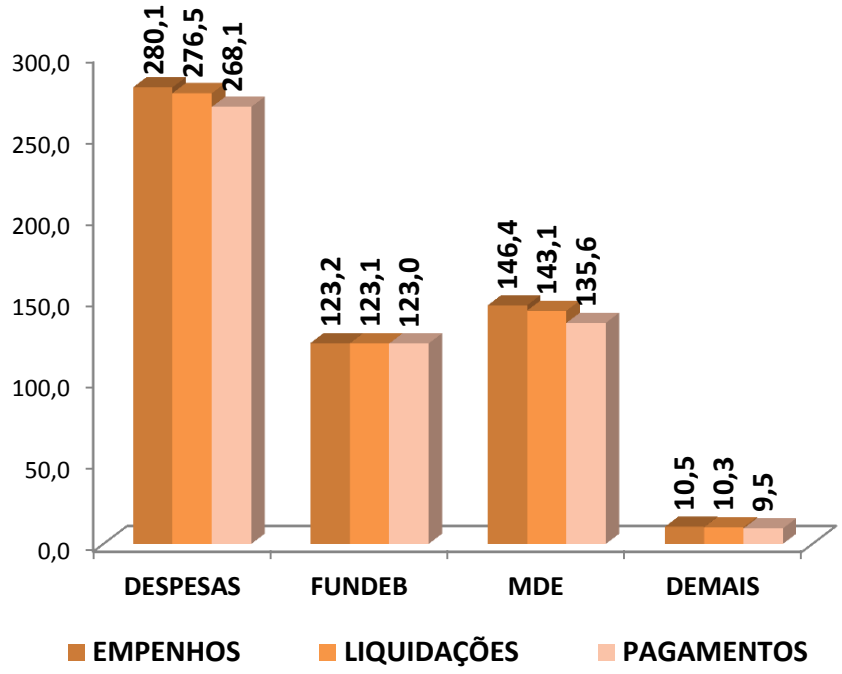

FONTE: SEMFAZ-COGOEF

EMISSÃO 04/01/2019 16H30

ESTADO DE SERGIPE
PREFEITURA MUNICIPAL DE ARACAJU
Secretaria Municipal da Fazenda

DEMONSTRATIVO DA APLICAÇÃO DOS RECURSOS NA MANUTENÇÃO E DESENVOLVIMENTO DO ENSINO

ANEXO II

(Art. 212 da Constituição Federal e art.60 do ADCT e Resolução Nº. 243 DE 13 DE SETEMBRO DE 2007)

BANCO: CAIXA ECONÔMICA FEDERAL

AGÊNCIA BANCÁRIA: SERIGY

EXERCÍCIO 2018

CONTA BANCÁRIA: 0059/006/00000489-9

SALDO DISPONIVEL NA CONTA BANCÁRIA NO ANO ANTERIOR, CONFORME REGISTRO CONTÁBIL **23.274,83**

ESPECIFICAÇÃO	SEG	EXECUÇÃO NO EXERCÍCIO DE 2018												
RECEITA ORÇAMENTÁRIA ARRECADADA		**JAN/18**	**FEV/18**	**MAR/18**	**ABR/18**	**MAI/18**	**JUN/18**	**JUL/18**	**AGO/18**	**SET/18**	**OUT/18**	**NOV/18**	**DEZ/18**	**NO EXERCÍCIO**
Imposto Sobre A Propriedade Predial E Territorial Urbana - IPTU		56.747.741,54	15.194.946,56	13.035.332,79	12.318.918,98	11.907.453,39	10.766.164,48	10.032.336,22	7.405.356,50	4.957.715,96	3.748.400,53	3.010.763,23	1.474.429,92	150.599.560,10
Imposto de Renda Retido na Fonte - IRRF		7.719.508,49	4.204.511,82	5.630.465,76	4.045.301,99	6.254.706,11	5.503.244,90	6.373.611,04	5.252.650,84	2.991.469,77	4.631.043,97	4.850.725,70	9.132.848,61	66.590.089,00
Imposto S/ Transmissão De Bens Intervivos - ITBI		2.675.985,62	2.822.414,81	4.218.210,91	3.137.142,45	3.409.091,83	3.201.377,74	3.687.851,17	5.075.345,75	3.476.840,82	4.921.777,22	2.790.332,70	3.494.362,51	42.910.733,53
Imposto Sobre Serviços De Qualquer Natureza		20.670.418,28	20.510.793,71	21.386.370,35	21.263.690,79	20.888.973,43	20.620.095,11	20.966.881,10	23.614.813,71	21.619.863,06	22.120.597,48	21.885.103,57	25.752.043,06	261.299.643,65
Cota-Parte Do Fundo De Participação Dos Municípios		25.063.176,42	32.765.410,08	22.063.930,53	23.133.312,36	28.390.194,45	26.586.067,01	18.056.580,03	22.779.439,28	17.180.270,45	19.516.675,76	24.515.266,13	30.018.784,91	290.069.107,41
Cota-Parte Do Fundo De Participação Dos Municípios-art 1ºecc 55/2007		0,00	0,00	0,00	0,00	0,00	0,00	0,00	0,00	0,00	0,00	0,00	12.883.097,08	12.883.097,08
Cota-Parte Do Fundo De Participação Dos Municípios-art 1%ecc 84/14		0,00	0,00	0,00	0,00	0,00	0,00	12.569.427,14	0,00	0,00	0,00	0,00	0,00	12.569.427,14
Cota-Parte Do Imposto Sobre A Propriedade Territorial Rural		146,09	419,93	252,87	90,72	253,43	792,19	293,75	800,14	2.859,50	9.411,18	828,19	48,95	16.196,94
Transferência Financeiras Do Icms - Desoneração - L.C. 87/96		35.206,88	35.206,88	35.206,88	35.206,88	35.206,88	35.206,88	35.206,88	35.206,88	35.206,88	35.206,88	35.206,88	35.206,88	422.482,56
Compensações Finan. Provenientes de Imp. E Trasnsf. Constitucionais		0,00	0,00	0,00	0,00	0,00	0,00	0,00	0,00	0,00	0,00	0,00	0,00	0,00
Cota-Parte Do Icms		27.532.272,47	19.549.066,51	21.269.702,42	16.835.271,55	20.954.217,98	16.340.690,53	23.152.952,54	17.067.655,12	17.734.569,22	30.367.910,16	18.678.549,46	18.215.120,90	247.697.978,86
Cota-Parte Do Ipva		5.245.160,37	8.669.139,42	13.314.988,09	4.335.693,30	4.259.411,85	4.410.066,39	4.934.198,20	5.521.820,45	4.908.167,09	5.643.229,61	5.405.284,49	4.650.799,55	71.297.958,81
Cota-Parte Do Ipi Sobre Exportação		0,00	36.213,54	24.812,97	19.448,00	20.118,63	20.621,59	18.777,40	18.777,38	19.448,00	20.789,24	20.789,24	22.801,11	242.597,10
Multas E Juros De Mora do IPTU		6.923,40	54.752,06	106.925,10	126.039,69	139.143,36	165.555,84	190.664,39	189.794,00	161.015,99	172.298,64	173.543,57	240.438,96	1.727.095,00
Multas E Juros De Mora do ITBI		4.466,78	465,89	174,94	1.090,43	1.020,92	1.174,07	217,31	187,90	510,51	175,29	534,07	337,40	10.355,51
Multas E Juros De Mora do ISS		10.732,82	10.449,81	36.570,77	17.816,28	8.847,08	7.550,41	50.714,44	8.605,81	8.552,18	14.125,40	5.770,18	12.292,80	192.027,98
Multas e Juros de Mora da Dívida Ativa do IPTU		547.412,38	337.931,25	386.292,69	413.517,84	293.988,83	307.072,31	510.553,63	429.318,91	279.150,23	326.191,13	339.973,58	390.110,57	4.561.513,35
Multas e Juros de Mora da Dívida Ativa do ISS		6.299,35	4.119,10	0,00	4.601,57	36.043,86	3.941,12	1.273,66	3.875,46	5.690,75	3.847,40	5.254,09	18.555,49	93.501,85
Dívida Ativa do IPTU		2.941.873,51	2.029.569,79	2.204.003,35	2.348.902,92	1.936.794,98	1.956.416,64	2.247.069,13	2.261.259,69	1.885.972,68	2.381.179,80	2.028.348,39	10.410.513,43	34.631.904,31
Dívida Ativa do ISS		162.975,84	208.805,44	212.172,76	164.053,26	142.210,12	144.361,64	149.376,55	168.374,25	147.311,80	208.308,99	212.903,70	145.549,01	2.066.403,36
TOTAL	**(A)**	**149.370.300,24**	**106.434.216,60**	**103.925.413,18**	**88.200.099,01**	**98.677.677,13**	**90.070.398,85**	**102.977.984,58**	**89.833.282,07**	**75.414.614,89**	**94.121.168,68**	**83.959.177,17**	**116.897.341,14**	**1.199.881.673,54**
RECURSOS DO FUNDEB		**JAN/18**	**FEV/18**	**MAR/18**	**ABR/18**	**MAI/18**	**JUN/18**	**JUL/18**	**AGO/18**	**SET/18**	**OUT/18**	**NOV/18**	**DEZ/18**	**NO EXERCÍCIO**
CONTRIBUIÇÃO PARA FORMAÇÃO DO FUNDEB (97000000)	**(B)**	11.492.609,49	12.122.310,64	11.257.703,63	8.796.787,33	10.667.221,77	9.423.330,31	9.172.680,75	9.014.399,68	7.915.331,39	11.060.124,02	9.674.452,92	10.528.687,88	121.125.639,81
TRANSFERÊNCIAS DE RECURSOS DO FUNDEB (17580111)		12.435.183,94	11.311.390,04	9.101.611,44	8.529.748,08	11.391.096,21	9.441.452,49	8.124.177,19	9.766.853,82	7.803.425,29	10.926.651,76	9.718.172,66	10.875.603,75	119.425.366,67
DESPESAS EMPENHADAS E PAGAS NO EXERCÍCIO (1)		**JAN/18**	**FEV/18**	**MAR/18**	**ABR/18**	**MAI/18**	**JUN/18**	**JUL/18**	**AGO/18**	**SET/18**	**OUT/18**	**NOV/18**	**DEZ/18**	**NO EXERCÍCIO**
EDUCAÇÃO INFANTIL	**(C)**	**711.697,18**	**727.040,84**	**957.016,30**	**956.788,89**	**1.128.447,04**	**1.012.173,19**	**1.195.412,76**	**1.259.879,03**	**1.100.658,55**	**1.172.872,86**	**1.436.640,21**	**2.332.248,22**	**13.990.875,07**
1050 - Construção , Ampliação, Reforma e Equipamento do Ensino Infantil. Vinc, a Creche		**0,00**	**0,00**	**122.500,00**	**0,00**	**0,00**	**3.247,00**	**0,00**	**0,00**	**0,00**	**45.390,08**	**0,00**	**20.100,00**	**191.237,08**
33904700 Obrigações Tributárias e Contributivas		0,00	0,00	0,00	0,00	0,00	0,00	0,00	0,00	0,00	0,00	0,00	0,00	0,00
44504100 Contribuições		0,00	0,00	0,00	0,00	0,00	0,00	0,00	0,00	0,00	0,00	0,00	0,00	0,00
44905100 Obras e Instalações		0,00	0,00	0,00	0,00	0,00	0,00	0,00	0,00	0,00	45.390,08	0,00	0,00	45.390,08
44905200 Equipamentos e Material Permanente		0,00	0,00	122.500,00	0,00	0,00	3.247,00	0,00	0,00	0,00	0,00	0,00	20.100,00	145.847,00
1069- Modernização da Infraestrutura tecnológica e Fortalicimento do Uso Tec. Educacionais para Escolas de Educação I		**0,00**	**0,00**	**0,00**	**0,00**	**0,00**	**11.975,00**	**39.289,00**	**105.550,50**	**0,00**	**104.910,00**	**0,00**	**6.420,70**	**268.145,20**
33903000 - Material de Consumo		0,00	0,00	0,00	0,00	0,00	0,00	0,00	0,00	0,00	0,00	0,00	0,00	0,00
33903600 - Outros Serviços de Terceiros - Pessoa Física		0,00	0,00	0,00	0,00	0,00	0,00	0,00	0,00	0,00	0,00	0,00	0,00	0,00
33903900 Outros Srviços de Terceiros-Pessoa Jurídica		0,00	0,00	0,00	0,00	0,00	11.975,00	39.289,00	105.550,50	0,00	19.130,00	0,00	0,00	175.944,50
44905200 Equipamentos e Material Permanente		0,00	0,00	0,00	0,00	0,00	0,00	0,00	0,00	0,00	85.780,00	0,00	6.420,70	92.200,70
2080 - Desenolvimento, Revitalização e Manutenção da Educação Infantil/Vinc, Creche e a Pré-Escola		**52.329,59**	**94.126,46**	**166.340,70**	**152.166,95**	**270.458,45**	**147.897,41**	**243.450,10**	**252.271,81**	**352.140,23**	**52.284,65**	**758.636,10**	**440.748,08**	**2.982.850,53**
33903000 Material de Consumo		0,00	0,00	0,00	4.020,00	109.909,32	4.392,80	61.540,26	70.910,31	191.406,00	620,00	3.690,00	0,00	446.488,69
33903100 Premiações Culturais, Artistisas, Cientificas, Despot. E Outras		0,00	0,00	0,00	0,00	0,00	0,00	0,00	0,00	0,00	0,00	0,00	0,00	0,00
33903200 Material, Bem ou Serviço para Distribuição		0,00	0,00	0,00	0,00	0,00	0,00	0,00	0,00	0,00	0,00	0,00	0,00	0,00
33903600 Outros Srviços de Terceiros-Pessoa Física		0,00	8.988,74	47.063,59	33.632,08	38.763,10	31.063,59	34.459,18	31.063,59	17.400,00	16.250,59	27.308,10	7.151,08	293.143,64
33903900 Outros Srviços de Terceiros-Pessoa Jurídica		52.329,59	85.137,72	119.277,11	114.514,87	121.786,03	112.441,02	147.450,66	150.297,91	143.334,23	35.414,06	727.638,00	433.597,00	2.243.218,20
338904100 - Contribuições		0,00	0,00	0,00	0,00	0,00	0,00	0,00	0,00	0,00	0,00	0,00	0,00	0,00
33904700 Obrigações Tributárias e Contributivas		0,00	0,00	0,00	0,00	0,00	0,00	0,00	0,00	0,00	0,00	0,00	0,00	0,00
44504100 - Contribuições		0,00	0,00	0,00	0,00	0,00	0,00	0,00	0,00	0,00	0,00	0,00	0,00	0,00
2418 - Valorização dos Profissionais da Educação Vinculado à Creche e a Pré-Escola		**659.367,59**	**632.914,38**	**668.175,60**	**804.621,94**	**857.988,59**	**849.053,78**	**912.673,66**	**902.056,72**	**748.518,32**	**970.288,13**	**678.004,11**	**1.864.979,44**	**10.548.642,26**
31900400 Contratação Poe Tempo Determinado		0,00	0,00	155.849,39	211.530,56	216.177,60	178.395,92	210.177,16	209.050,54	183.038,65	183.202,39	159.101,11	203.536,43	1.910.059,75
31901100 Vencimentos e Vantagens Fixas-Pessoal Civil		659.367,59	632.914,38	512.326,21	593.091,38	641.810,99	670.657,86	702.496,50	693.006,18	565.479,67	787.085,74	518.903,00	1.661.443,01	8.638.582,51
31901300 Obrigações Patronais		0,00	0,00	0,00	0,00	0,00	0,00	0,00	0,00	0,00	0,00	0,00	0,00	0,00
ENSINO FUNDAMENTAL	**(D)**	**6.900.150,24**	**6.088.641,27**	**8.068.693,63**	**8.025.929,62**	**7.686.890,68**	**7.878.786,25**	**6.333.358,97**	**13.459.965,30**	**4.483.975,95**	**12.439.705,19**	**9.146.508,28**	**9.982.204,26**	**100.494.809,64**
1052 - Construção , Ampliação, Reforma e Equipamento das Unidades do Ensino Fundamental		**0,00**	**212.132,14**	**593.158,47**	**539.905,62**	**431.211,28**	**162.277,68**	**0,00**	**0,00**	**0,00**	**0,00**	**47.444,10**	**0,00**	**1.986.129,29**
44504100 Contribuições		0,00	0,00	0,00	0,00	0,00	0,00	0,00	0,00	0,00	0,00	0,00	0,00	0,00
44905100 Obras e Instalações		0,00	212.132,14	593.158,47	455.103,63	426.851,34	162.277,68	0,00	0,00	0,00	0,00	40.904,13	0,00	1.890.427,39
44905200 Equipamentos e Material Permanente		0,00	0,00	0,00	84.801,99	4.359,94	0,00	0,00	0,00	0,00	0,00	6.539,97	0,00	95.701,90
44909200 Despesas de Exercícios Anteriores		0,00	0,00	0,00	0,00	0,00	0,00	0,00	0,00	0,00	0,00	0,00	0,00	0,00
1068- Modernização da Infraestrutura tecnológica e Fortalicimento do Uso Tec. Educacionais para Escolas de Ensino Fur		**0,00**	**0,00**	**0,00**	**200.000,00**	**250.000,00**	**506.865,00**	**280.363,00**	**373.555,00**	**0,00**	**221.718,00**	**59.742,27**	**29.336,28**	**1.921.579,55**
33903000 - Material de Consumo		0,00	0,00	0,00	0,00	0,00	0,00	0,00	0,00	0,00	0,00	0,00	0,00	0,00
33903600 - Outros Serviços de Terceiros - Pessoa Física		0,00	0,00	0,00	0,00	0,00	0,00	0,00	0,00	0,00	0,00	0,00	0,00	0,00
33903900 - Outros Srviços de Terceiros-Pessoa Jurídica		0,00	0,00	0,00	0,00	0,00	6.865,00	30.363,00	123.555,00	0,00	13.180,00	0,00	0,00	173.963,00
33904000 - Serviços de Tecnologia da Informação e Comunicação - PJ		0,00	0,00	0,00	200.000,00	250.000,00	500.000,00	250.000,00	250.000,00	0,00	0,00	0,00	0,00	1.450.000,00

ESTADO DE SERGIPE
PREFEITURA MUNICIPAL DE ARACAJU
Secretaria Municipal da Fazenda

DEMONSTRATIVO DA APLICAÇÃO DOS RECURSOS NA MANUTENÇÃO E DESENVOLVIMENTO DO ENSINO

ANEXO II

(Art. 212 da Constituição Federal e art.60 do ADCT e Resolução Nº. 243 DE 13 DE SETEMBRO DE 2007)

DESPESAS EMPENHADAS E PAGAS NO EXERCÍCIO	JAN/18	FEV/18	MAR/18	ABR/18	MAI/18	JUN/18	JUL/18	AGO/18	SET/18	OUT/18	NOV/18	DEZ/18	NO EXERCÍCIO
33904700 - Obrigações Tributárias e Contributivas	0,00	0,00	0,00	0,00	0,00	0,00	0,00	0,00	0,00	0,00	0,00	0,00	0,00
31909200 - Despesas de Exercícios Anteriores	0,00	0,00	0,00	0,00	0,00	0,00	0,00	0,00	0,00	0,00	0,00	0,00	0,00
44905200 - Equipamentos e Material Permanente	0,00	0,00	0,00	0,00	0,00	0,00	0,00	0,00	0,00	208.538,00	59.742,27	29.336,28	297.616,55
2072 - Manutenção e Revitalização do Ensino Fundamental	**142.074,61**	**788.740,69**	**2.155.415,37**	**1.686.113,84**	**1.488.624,98**	**1.695.009,04**	**2.428.302,96**	**2.633.512,58**	**1.077.566,11**	**1.630.931,36**	**1.266.840,06**	**319.274,86**	**17.312.406,46**
33903000 Material de Consumo	0,00	0,00	12.399,37	50.318,45	72.520,29	99.132,75	51.270,90	11.436,02	58.131,17	114.812,87	48.390,50	21.226,61	539.638,93
33903100 Premiações Culturais, Artistisas, Cientificas, Despot. E Outras	0,00	0,00	0,00	0,00	0,00	0,00	0,00	0,00	0,00	0,00	0,00	0,00	0,00
33903200 Material, Bem ou Serviço para Distribuição	0,00	0,00	0,00	0,00	0,00	0,00	0,00	0,00	0,00	17.850,00	0,00	0,00	17.850,00
33903600 Outros Srviços de Terceiros-Pessoa Física	0,00	62.197,80	92.541,61	86.578,76	103.176,79	118.135,99	40.600,38	14.941,73	7.000,00	12.450,00	1.650,00	1.650,00	540.923,06
33903900 Outros Srviços de Terceiros-Pessoa Jurídica	142.074,61	726.542,89	2.050.474,39	1.549.216,63	1.312.927,90	1.477.740,30	2.336.431,68	2.607.134,83	1.012.434,94	1.485.818,49	1.216.799,56	296.398,25	16.213.994,47
338904100 - Contribuições	0,00	0,00	0,00	0,00	0,00	0,00	0,00	0,00	0,00	0,00	0,00	0,00	0,00
33904700 Obrigações Tributárias e Contributivas	0,00	0,00	0,00	0,00	0,00	0,00	0,00	0,00	0,00	0,00	0,00	0,00	0,00
44504100 - Contribuições	0,00	0,00	0,00	0,00	0,00	0,00	0,00	0,00	0,00	0,00	0,00	0,00	0,00
2415 - Valorização dos Profisionais da Educação do Ensino Fundamental	**6.758.075,63**	**5.087.768,44**	**5.320.119,79**	**5.599.910,16**	**5.517.054,42**	**5.514.634,53**	**3.624.693,01**	**10.452.897,72**	**3.406.409,84**	**10.587.055,83**	**7.772.481,85**	**9.633.593,12**	**79.274.694,34**
31900800 - Outros Benificios Assistencias	168,00	168,00	168,00	168,00	168,00	168,00	168,00	168,00	168,00	5.322,00	168,00	168,00	7.170,00
31901100 Vencimentos e Vantagens Fixas-Pessoal Civil	1.598.336,72	1.390.802,89	1.202.048,43	1.414.787,00	1.441.251,64	1.348.487,25	1.363.991,82	1.332.494,82	1.285.297,21	1.253.701,01	1.225.699,75	1.007.432,83	15.864.331,37
31901300 Obrigações Patronais	0,00	0,00	16.218,94	0,00	17.955,79	20.655,84	38.182,21	38.247,39	19.357,60	19.357,60	19.570,40	17.585,25	207.131,02
31911300 Obrigações Patronais	5.159.570,91	3.696.797,55	4.101.684,42	4.184.955,16	4.057.678,99	4.145.323,44	2.222.350,98	9.081.987,51	2.101.587,03	9.308.675,22	6.527.043,70	8.608.407,04	63.196.061,95
2417 - Educação Integral	**0,00**	**0,00**	**0,00**	**0,00**	**0,00**	**0,00**	**0,00**	**0,00**	**0,00**	**0,00**	**0,00**	**0,00**	**0,00**
33903000 - Material de Consumo	0,00	0,00	0,00	0,00	0,00	0,00	0,00	0,00	0,00	0,00	0,00	0,00	0,00
33903600 - Outros Serviços de Terceiros - Pessoa Física	0,00	0,00	0,00	0,00	0,00	0,00	0,00	0,00	0,00	0,00	0,00	0,00	0,00
33903900 - Outros Srviços de Terceiros-Pessoa Jurídica	0,00	0,00	0,00	0,00	0,00	0,00	0,00	0,00	0,00	0,00	0,00	0,00	0,00
DEMAIS DESPESAS CONSIDERADAS NA MDE (E = (E1+E2+E3)	**521.949,98**	**1.369.425,99**	**1.079.432,22**	**1.199.638,75**	**1.310.926,38**	**1.309.125,18**	**1.273.818,06**	**885.948,46**	**901.438,44**	**938.718,34**	**1.005.410,36**	**1.016.007,59**	**12.811.839,75**
APOIO AS POLÍTICAS PÚBLICAS E ÁREAS ESPECIAIS (E1)	**521.949,98**	**1.367.871,25**	**932.885,16**	**1.160.221,84**	**1.234.329,78**	**1.192.261,09**	**1.177.913,49**	**874.319,77**	**895.053,43**	**877.576,64**	**974.449,77**	**843.363,99**	**12.052.196,19**
1051-Construção, Ampliação, Reforma e Equipamento das Unidades Administrativa da	**0,00**	**0,00**	**0,00**	**327,00**	**511,65**	**4.074,44**	**309,99**	**13.855,00**	**0,00**	**0,00**	**6.780,00**	**0,00**	**25.858,08**
44905100 Obras e Instalações	0,00	0,00	0,00	0,00	0,00	0,00	0,00	0,00	0,00	0,00	0,00	0,00	0,00
44905200 Equipamentos e Material Permanente	0,00	0,00	0,00	327,00	511,65	4.074,44	309,99	13.855,00	0,00	0,00	6.780,00	0,00	25.858,08
1064-Execução de Programas de Formação Continuada para os Profissionais da	**0,00**	**0,00**	**0,00**	**0,00**	**51.860,00**	**85,00**	**0,00**	**0,00**	**0,00**	**0,00**	**0,00**	**0,00**	**51.945,00**
33903000 Material de Consumo	0,00	0,00	0,00	0,00	0,00	0,00	0,00	0,00	0,00	0,00	0,00	0,00	0,00
33903300 Passagens e Despesas Com Locomoção	0,00	0,00	0,00	0,00	0,00	0,00	0,00	0,00	0,00	0,00	0,00	0,00	0,00
33903600 Outros Serviços de Terceiros - Pessoa Física	0,00	0,00	0,00	0,00	425,00	0,00	0,00	0,00	0,00	0,00	0,00	0,00	425,00
33903900 Outros Serviços de Terceiros - Pessoa Jurídica	0,00	0,00	0,00	0,00	51.435,00	0,00	0,00	0,00	0,00	0,00	0,00	0,00	51.435,00
338904100 - Contribuições	0,00	0,00	0,00	0,00	0,00	0,00	0,00	0,00	0,00	0,00	0,00	0,00	0,00
33904700 Obrigações Tributárias e Contributivas	0,00	0,00	0,00	0,00	0,00	85,00	0,00	0,00	0,00	0,00	0,00	0,00	85,00
2070-Estruturação, Coordenação e anutenção das Atividades da SEMED	**119.910,76**	**847.278,67**	**366.869,27**	**399.202,48**	**586.354,05**	**553.401,63**	**553.101,90**	**261.521,57**	**296.264,17**	**287.921,32**	**381.165,48**	**243.749,14**	**4.896.740,44**
33901400 Diárias - Civil	0,00	2.800,00	4.200,00	7.400,00	3.120,00	5.320,00	1.350,00	9.800,00	0,00	3.400,00	3.300,00	5.700,00	46.390,00
33903000 Material de Consumo	0,00	0,00	0,00	8.770,60	87.116,88	9.884,36	82.740,15	13.823,38	438,95	36.396,87	4.994,48	900,00	245.065,67
33903300 Passagens e Despesas Com Locomoção	0,00	0,00	0,00	7.050,65	2.905,60	2.926,16	4.319,10	7.139,22	0,00	2.203,24	1.681,67	7.617,27	35.842,91
33903600 Outros Serviços de Terceiros - Pessoa Física	88.652,28	80.353,62	83.545,03	98.077,88	83.338,13	86.523,10	73.818,30	85.950,78	84.158,19	89.529,90	96.886,65	88.573,26	1.039.407,12
33903900 Outros Serviços de Terceiros - Pessoa Jurídica	4.766,57	61.103,77	137.698,55	133.929,11	267.225,80	179.168,22	228.493,88	131.765,76	88.521,73	143.076,63	209.648,04	70.143,69	1.655.541,75
33904000 - Serviços de Tecnologia da Informação e Comunicação - PJ	0,00	0,00	0,00	0,00	0,00	0,00	0,00	0,00	15.865,20	0,00	0,00	0,00	15.865,20
33904700 Obrigações Tributárias e Contributivas	0,00	0,00	0,00	0,00	0,00	0,00	0,00	0,00	0,00	0,00	0,00	0,00	0,00
33904900 Auxilio Transporte	0,00	0,00	0,00	8.129,55	6.802,95	7.085,10	5.941,65	7.033,95	6.872,25	7.306,20	7.428,30	7.580,10	64.180,05
33909200 Despesas de Exercícios Anteriores	26.491,91	703.021,28	141.425,69	135.844,69	135.844,69	262.494,69	156.438,82	6.008,48	6.008,48	6.008,48	0,00	6.008,48	1.585.595,69
33909300 Indenizações e Restituições	0,00	0,00	0,00	0,00	0,00	0,00	0,00	0,00	94.399,37	0,00	57.226,34	57.226,34	208.852,05
2092-Pagamento de Pessoal Ativo da SEMED	**402.039,22**	**520.592,58**	**566.015,89**	**760.692,36**	**595.604,08**	**634.700,02**	**624.501,60**	**598.943,20**	**598.789,26**	**589.655,32**	**586.504,29**	**599.614,85**	**7.077.652,67**
31901100 Vencimentos e Vantagens Fixas Pessoal Civil	317.620,84	323.169,94	403.254,84	410.517,86	418.914,07	415.455,73	414.785,16	415.911,50	418.282,56	414.835,20	405.240,85	368.321,62	4.726.310,17
31901300 Obrigações Patronais	0,00	114.478,06	108.716,60	155.990,65	123.311,19	152.483,76	122.751,67	122.450,22	122.938,03	132.080,13	127.109,10	219.217,97	1.501.527,38
31901600 Outras Despesas Variáveis - Pessoal Civil	57.844,18	56.509,85	46.372,70	52.567,21	53.378,82	55.902,24	60.985,78	49.723,19	57.568,67	42.739,99	54.154,34	0,00	587.746,97
31909200 Despesas Exercícios Anteriores	0,00	0,00	0,00	109.041,77	0,00	0,00	0,00	0,00	0,00	0,00	0,00	0,00	109.041,77
31909300 Indenizações e Restituições	26.574,20	26.434,73	0,00	0,00	0,00	0,00	0,00	0,00	0,00	0,00	0,00	0,00	53.008,93
31909400 Indenizações e Restituições Trabalhistas	0,00	0,00	7.671,75	0,00	0,00	0,00	0,00	0,00	0,00	0,00	0,00	0,00	7.671,75
31909600 Ressarcimento de Despesas Pessoal Requisitado	0,00	0,00	0,00	32.574,87	0,00	10.858,29	25.978,99	10.858,29	0,00	0,00	0,00	12.075,26	92.345,70
31911300 Obrigações Patronais	0,00	0,00	0,00	0,00	0,00	0,00	0,00	0,00	0,00	0,00	0,00	0,00	0,00
2424 - Manutenção do Conselho Municipal da Educação	**0,00**	**0,00**	**0,00**	**0,00**	**0,00**	**0,00**	**0,00**	**0,00**	**0,00**	**0,00**	**0,00**	**0,00**	**0,00**
33903000 Material de Consumo	0,00	0,00	0,00	0,00	0,00	0,00	0,00	0,00	0,00	0,00	0,00	0,00	0,00
DESENVOLVIMENTO DA EDUCAÇÃO JOVENS E ADULTOS (E2)	**0,00**	**576,91**	**134.813,04**	**33.549,90**	**70.729,59**	**110.997,08**	**90.037,56**	**5.761,68**	**518,00**	**55.141,70**	**25.093,58**	**175.643,60**	**702.862,64**
2081-Manutenção e Desenvolvimento da Educação de Jovens e Adultos	**0,00**	**576,91**	**134.813,04**	**33.549,90**	**70.729,59**	**110.997,08**	**90.037,56**	**5.761,68**	**518,00**	**55.141,70**	**25.093,58**	**175.643,60**	**702.862,64**
33903000 Material de Consumo	0,00	0,00	0,00	1.290,00	6.228,47	3.335,40	7.725,40	5.761,68	518,00	0,00	0,00	0,00	24.858,95
33903900 Outros Srviços de Terceiros-Pessoa Jurídica	0,00	576,91	134.813,04	32.259,90	64.501,12	107.661,68	82.312,16	0,00	0,00	55.141,70	25.093,58	175.643,60	678.003,69
33904700 Obrigações Tributárias e Contributivas	0,00	0,00	0,00	0,00	0,00	0,00	0,00	0,00	0,00	0,00	0,00	0,00	0,00
2420-Valorização dos Profissonaia da Educação Vinculados a Educação de Jovens	**0,00**	**0,00**	**0,00**	**0,00**	**0,00**	**0,00**	**0,00**	**0,00**	**0,00**	**0,00**	**0,00**	**0,00**	**0,00**
33904700 Obrigações Tributárias e Contributivas	0,00	0,00	0,00	0,00	0,00	0,00	0,00	0,00	0,00	0,00	0,00	0,00	0,00
31901300 Obrigações Patronais	0,00	0,00	0,00	0,00	0,00	0,00	0,00	0,00	0,00	0,00	0,00	0,00	0,00
DESENVOLVIMENTO DA EDUÇÃO ESPECIAL (E3)	**0,00**	**977,83**	**11.734,02**	**5.867,01**	**5.867,01**	**5.867,01**	**5.867,01**	**5.867,01**	**5.867,01**	**6.000,00**	**5.867,01**	**-3.000,00**	**56.780,92**
2082-Manutenção e Desnvolvimento da Educação Especial	**0,00**	**977,83**	**11.734,02**	**5.867,01**	**5.867,01**	**5.867,01**	**5.867,01**	**5.867,01**	**5.867,01**	**6.000,00**	**5.867,01**	**-3.000,00**	**56.780,92**
33903000 Material de Consumo	0,00	0,00	0,00	0,00	0,00	0,00	0,00	0,00	0,00	3.000,00	0,00	-600,00	2.400,00
33903600 Outros Srviços de Terceiros-Pessoa Física	0,00	977,83	11.734,02	5.867,01	5.867,01	5.867,01	5.867,01	5.867,01	5.867,01	0,00	5.867,01	0,00	53.780,92

ESTADO DE SERGIPE
PREFEITURA MUNICIPAL DE ARACAJU
Secretaria Municipal da Fazenda

DEMONSTRATIVO DA APLICAÇÃO DOS RECURSOS NA MANUTENÇÃO E DESENVOLVIMENTO DO ENSINO

ANEXO II

(Art. 212 da Constituição Federal e art.60 do ADCT e Resolução Nº. 243 DE 13 DE SETEMBRO DE 2007)

DESPESAS EMPENHADAS E PAGAS NO EXERCÍCIO		JAN/18	FEV/18	MAR/18	ABR/18	MAI/18	JUN/18	JUL/18	AGO/18	SET/18	OUT/18	NOV/18	DEZ/18	NO EXERCÍCIO
33903900 Outros Srviços de Terceiros-Pessoa Jurídica		0,00	0,00	0,00	0,00	0,00	0,00	0,00	0,00	0,00	3.000,00	0,00	-2.400,00	600,00
33904700 Obrigações Tributárias e Contributivas		0,00	0,00	0,00	0,00	0,00	0,00	0,00	0,00	0,00	0,00	0,00	0,00	0,00
TOTAL	**(F)**	**8.133.797,40**	**8.185.108,10**	**10.105.142,15**	**10.182.357,26**	**10.126.264,10**	**10.200.084,62**	**8.802.589,79**	**15.605.792,79**	**6.486.072,94**	**14.551.296,39**	**11.588.558,85**	**13.330.460,07**	**127.297.524,46**
RESTOS A PAGAR QUITADOS NO EXERCÍCIO		**JAN/18**	**FEV/18**	**MAR/18**	**ABR/18**	**MAI/18**	**JUN/18**	**JUL/18**	**AGO/18**	**SET/18**	**OUT/18**	**NOV/18**	**DEZ/18**	**NO EXERCÍCIO**
Educação Infantil	**(G)**	21.273,39	0,00	0,00	0,00	0,00	0,00	0,00	0,00	0,00	0,00	0,00	0,00	21.273,39
Ensino Fundamental	**(H)**	1.534.179,50	1.566.900,51	50.788,10	232.541,05	0,00	401.941,35	0,00	0,00	0,00	45,60	0,00	0,00	3.786.396,11
Demais Despesas Consideradas na MDE	**(I)**	261.053,63	56.526,39	0,00	65.448,98	346.890,00	0,00	0,00	0,00	0,00	0,00	0,00	0,00	729.919,00
TOTAL	**(J)**	**1.816.506,52**	**1.623.426,90**	**50.788,10**	**297.990,03**	**346.890,00**	**401.941,35**	**0,00**	**0,00**	**0,00**	**45,60**	**0,00**	**0,00**	**4.537.588,50**
OUTROS RECEBIMENTOS		**JAN/18**	**FEV/18**	**MAR/18**	**ABR/18**	**MAI/18**	**JUN/18**	**JUL/18**	**AGO/18**	**SET/18**	**OUT/18**	**NOV/18**	**DEZ/18**	**NO EXERCÍCIO**
Retenção e Consignações a Recolher		803.323,90	1.034.484,92	843.796,12	852.869,25	906.591,02	907.335,52	896.973,55	975.850,97	781.553,58	869.667,15	915.151,37	1.055.445,09	10.843.042,44
Indenizações e restituições de despesas		0,00	0,00	0,00	0,00	0,00	0,00	0,00	0,00	0,00	0,00	0,00	0,00	0,00
Rendimentos de aplicação financeiras		1.012,44	1.219,82	3.463,46	3.877,20	2.074,97	773,74	1.142,74	1.498,98	898,83	717,74	0,00	0,00	16.679,92
Receita de alienação de Bens Móveis e/ou bens imóveis		0,00	0,00	0,00	0,00	0,00	0,00	0,00	0,00	0,00	0,00	0,00	0,00	0,00
Outros recebimentos (a especificar)		0,00	0,00	0,00	0,00	0,00	0,00	0,00	0,00	0,00	0,00	0,00	0,00	0,00
TOTAL	**(k)**	**804.336,34**	**1.035.704,74**	**847.259,58**	**856.746,45**	**908.665,99**	**908.109,26**	**898.116,29**	**977.349,95**	**782.452,41**	**870.384,89**	**915.151,37**	**1.055.445,09**	**10.859.722,36**
OUTROS PAGAMENTOS		**JAN/18**	**FEV/18**	**MAR/18**	**ABR/18**	**MAI/18**	**JUN/18**	**JUL/18**	**AGO/18**	**SET/18**	**OUT/18**	**NOV/18**	**DEZ/18**	**NO EXERCÍCIO**
Recolhimento de Retenções e Consignações		787.299,92	1.151.490,69	998.373,57	953.985,77	863.121,49	899.412,73	885.834,88	975.715,90	641.854,29	789.667,52	943.703,63	966.738,20	10.857.198,59
Outros Pagamentos		0,00	0,00	0,00	0,00	0,00	0,00	0,00	0,00	0,00	0,00	0,00	0,00	0,00
TOTAL	**(L)**	**787.299,92**	**1.151.490,69**	**998.373,57**	**953.985,77**	**863.121,49**	**899.412,73**	**885.834,88**	**975.715,90**	**641.854,29**	**789.667,52**	**943.703,63**	**966.738,20**	**10.857.198,59**
RESTOS A PAGAR INSCRITOS NO EXERCÍCIO		**JAN/18**	**FEV/18**	**MAR/18**	**ABR/18**	**MAI/18**	**JUN/18**	**JUL/18**	**AGO/18**	**SET/18**	**OUT/18**	**NOV/18**	**DEZ/18**	**NO EXERCÍCIO**
Educação Infantil		0,00	0,00	0,00	0,00	0,00	0,00	0,00	0,00	0,00	0,00	0,00	0,00	0,00
Ensino Fundamental		0,00	0,00	0,00	0,00	0,00	0,00	0,00	0,00	0,00	0,00	0,00	0,00	0,00
Demais Despesas Consideradas na MDE		0,00	0,00	0,00	0,00	0,00	0,00	0,00	0,00	0,00	0,00	0,00	0,00	0,00
TOTAL	**(M)**	**0,00**	**0,00**	**0,00**	**0,00**	**0,00**	**0,00**	**0,00**	**0,00**	**0,00**	**0,00**	**0,00**	**0,00**	**0,00**
Aporte do Tesouro Para custeio dos Inativos e Pensões do Magistério.		**JAN/18**	**FEV/18**	**MAR/18**	**ABR/18**	**MAI/18**	**JUN/18**	**JUL/18**	**AGO/18**	**SET/18**	**OUT/18**	**NOV/18**	**DEZ/18**	**NO EXERCÍCIO**
Despesas com Inativos e Pensões do Magistério		**12.248.586,58**	**6.749.922,18**	**6.191.932,89**	**3.604.976,67**	**5.413.184,71**	**6.024.629,01**	**6.144.669,79**	**6.084.904,10**	0,00	0,00	0,00	0,00	52.462.805,93
TOTAL	**(N)**	**12.248.586,58**	**6.749.922,18**	**6.191.932,89**	**3.604.976,67**	**5.413.184,71**	**6.024.629,01**	**6.144.669,79**	**6.084.904,10**	**0,00**	**0,00**	**0,00**	**0,00**	**52.462.805,93**
Saldo atual disponivel na conta bancária, conforme resgistro contábil														**7.355,98**

APURAÇÃO		JAN/18	FEV/18	MAR/18	ABR/18	MAI/18	JUN/18	JUL/18	AGO/18	SET/18	OUT/18	NOV/18	DEZ/18	NO EXERCÍCIO
								%						
Recursos aplicados nos níveis prioritários de atuação (art. 211 da CF)	**N = (B+C+D+G+H+I)**	**33.169.550,01**	**27.311.341,83**	**26.526.134,55**	**21.682.472,54**	**25.242.634,20**	**24.740.860,11**	**22.846.122,27**	**29.819.148,11**	**13.499.965,89**	**24.672.747,67**	**20.257.601,41**	**22.843.140,36**	**292.611.718,95**
Percentual dos recursos aplicadois nos níveis prioritários de atuação	**O = (N/A X 100)**	**22,21%**	**25,66%**	**25,52%**	**24,58%**	**25,58%**	**27,47%**	**22,19%**	**33,19%**	**17,90%**	**26,21%**	**24,13%**	**19,54%**	**24,39%**
Recursos aplicados na Manutenção e Desenvolvimento do Ensino	**P = (B+F+J)**	**33.691.499,99**	**28.680.767,82**	**27.605.566,77**	**22.882.111,29**	**26.553.560,58**	**26.049.985,29**	**24.119.940,33**	**30.705.096,57**	**14.401.404,33**	**25.611.466,01**	**21.263.011,77**	**23.859.147,95**	**305.423.558,70**
Percentul dos recursos aplicados na MDE (c/ inativos e pensionistas do magisterio)	**Q = (P/A X 100)**	**22,56%**	**26,95%**	**26,56%**	**25,94%**	**26,91%**	**28,92%**	**23,42%**	**34,18%**	**19,10%**	**27,21%**	**25,33%**	**20,41%**	**25,45%**

ESPECIFICAÇÃO	SEG	EXECUÇÃO NO EXERCÍCIO DE 2018												
DESPESAS DO PROGRAMA MERENDA ESCOLAR NÃO CONSIDERADAS PARA APLICAÇÃO MDE		**JAN/18**	**FEV/18**	**MAR/18**	**ABR/18**	**MAI/18**	**JUN/18**	**JUL/18**	**AGO/18**	**SET/18**	**OUT/18**	**NOV/18**	**DEZ/18**	**NO EXERCÍCIO**
2074 - FORNECIMENTO E MANUTENÇÃO DA MERENDA ESCOLAR DO ENSINO FUNDAMENTAL		**0,00**	**0,00**	**1.012.763,69**	**256.430,31**	**355.089,20**	**825.384,03**	**819.449,34**	**1.147.728,11**	**623.191,27**	**428.332,85**	**51.436,29**	**139.449,10**	**5.659.254,19**
33903900 Outros Srviços de Terceiros-Pessoa Jurídica		0,00	0,00	1.012.763,69	256.430,31	355.089,20	825.384,03	819.449,34	1.147.728,11	623.191,27	428.332,85	51.436,29	139.449,10	5.659.254,19
33904700 Obrigações Tributárias e Contributivas		0,00	0,00	0,00	0,00	0,00	0,00	0,00	0,00	0,00	0,00	0,00	0,00	0,00
2079 - FORNECIMENTO E MANUTENÇÃO DA MERANDA ESCOLAR DA EDUCAÇÃO INFANTIL		**0,00**	**0,00**	**440.388,27**	**210.208,53**	**308.183,18**	**399.915,29**	**314.455,53**	**194.347,96**	**105.627,14**	**237.213,30**	**177.521,95**	**264.165,59**	**2.652.026,74**
33903900 Outros Srviços de Terceiros-Pessoa Jurídica		0,00	0,00	440.388,27	210.208,53	308.183,18	399.915,29	314.455,53	194.347,96	105.627,14	237.213,30	177.521,95	264.165,59	2.652.026,74
33904700 Obrigações Tributárias e Contributivas		0,00	0,00	0,00	0,00	0,00	0,00	0,00	0,00	0,00	0,00	0,00	0,00	0,00
2421 - Fornecimento e Manutenção da Merenda Escolar da Educação de Jovens e Adutos		**0,00**	**0,00**	**0,00**	**0,00**	**0,00**	**0,00**	**0,00**	**0,00**	**0,00**	**0,00**	**0,00**	**0,00**	**0,00**
33903900 Outros Srviços de Terceiros-Pessoa Jurídica		0,00	0,00	0,00	0,00	0,00	0,00	0,00	0,00	0,00	0,00	0,00	0,00	0,00
33904700 Obrigações Tributárias e Contributivas		0,00	0,00	0,00	0,00	0,00	0,00	0,00	0,00	0,00	0,00	0,00	0,00	0,00
2422 - Fornecimento e Manutenção da Merenda Escolar da Eduação Especial - AEE		**0,00**	**0,00**	**0,00**	**0,00**	**0,00**	**0,00**	**0,00**	**0,00**	**0,00**	**0,00**	**0,00**	**0,00**	**0,00**
33903900 Outros Srviços de Terceiros-Pessoa Jurídica		0,00	0,00	0,00	0,00	0,00	0,00	0,00	0,00	0,00	0,00	0,00	0,00	0,00
33904700 Obrigações Tributárias e Contributivas		0,00	0,00	0,00	0,00	0,00	0,00	0,00	0,00	0,00	0,00	0,00	0,00	0,00
TOTAL		**0,00**	**0,00**	**1.453.151,96**	**466.638,84**	**663.272,38**	**1.225.299,32**	**1.133.904,87**	**1.342.076,07**	**728.818,41**	**665.546,15**	**228.958,24**	**403.614,69**	**8.311.280,93**
TOTAL GERAL		**33.691.499,99**	**28.680.767,82**	**29.058.718,73**	**23.348.750,13**	**27.216.832,96**	**27.275.284,61**	**25.253.845,20**	**32.047.172,64**	**15.130.222,74**	**26.277.012,16**	**21.491.970,01**	**24.262.762,64**	**313.734.839,63**

NOTA EXPLICATIVA:

(1) Demonstre as despesas da MDE, empenhadas e pagas no exercício, com exeção das despesas do FUNDEB.

*Os níveis de ensino que compõem à atuação prioritária do Município são a educação infantil e o ensino fundamental Art. 211, §§ 2º e 3º DA CF)

* Despesas não computadas programa merenda escolatar

* Aporte do Tesouro Modalidade de Contribuições com Base na Lei Complementar nº 50 de 28 de Dezembro de 2001 Art. 123§ 4º inciso II e Decisão TC 12212 Plenário em 23/12/2013 e Decisão Acordão do TRF5 Processo nº 08022580-09.2017.4.05.8500 de 15/05/18 Assinado pelo Magistrdo Desembargador Alexandre Luna Freire

FONTE:SEMFAZ/COGEOF 04/01/2019 16HS16

ARACAJU, 31 DE DEZEMBRO DE 2018

EDVALDO NOGUEIRA
PREFEITO DA CAPITAL

MARIA CECILA TAVARES LEITE
SECRETÁRIA MUNICIPAL DA EDUCAÇÃO

JEFERSON DANTAS PASSOS
SECRETÁRIO MUNICIPAL DA FAZENDA

ESTADO DE SERGIPE
PREFEITURA MUNICIPAL DE ARACAJU
Secretaria Municipal da Fazenda

DEMONSTRATIVO DA APLICAÇÃO DOS RECURSOS DO FUNDEB
RESOLUÇÃO Nº 243 13 DE SETEMBRO DE 2007
Anexo III
(Art. 60 das Disposições Constitucionais Transitórias)

BANCO: BRASIL S/A
AGÊNCIA BANCÁRIA: SETOR PÚBLICO DE ARACAJU Nº 3611-0
CONTA BANCÁRIA: 5.586.7

EXERCÍCIO/2018

SALDO DISPOBIVEL NA CONTA CORRENTE NO ANO ANTERIOR CONFORME REGISTRO CONTABIL														3.260.281,25
RECEITA ORÇAMENTARIA ARRECADADA	**SEQ.**	**JAN/18**	**FEV/18**	**MAR/18**	**ABR/18**	**MAI/18**	**JUN/18**	**JUL/18**	**AGO/18**	**SET/18**	**OUT/18**	**NOV/18**	**DEZ/18**	**NO EXERCÍCIO**
Transferências de recursos do FUNDEB (175801100)	(A)	12.435.183,94	11.311.390,04	9.101.611,44	8.529.748,08	11.391.096,21	9.441.452,49	8.124.177,19	9.766.853,82	7.803.425,29	10.926.651,76	9.718.172,66	10.875.603,75	119.425.366,67
Transferência de Recursos da Complementação da União ao FUNDEB (1724.02.00)	(B)	0,00	0,00	0,00	0,00	0,00	0,00	0,00	0,00	0,00	0,00	0,00	0,00	0,00
Receita de Remuneração de Depósitos Bancários de Recursos vinculados ao FUNDEB	(C)	16.519,30	14.850,84	16.759,61	18.168,65	22.444,45	25.137,95	28.583,18	23.551,06	10.419,16	10.496,89	8.841,34	6.521,06	202.293,49
TOTAL	**D=(A+B+C)**	**12.451.703,24**	**11.326.240,88**	**9.118.371,05**	**8.547.916,73**	**11.413.540,66**	**9.466.590,44**	**8.152.760,37**	**9.790.404,88**	**7.813.844,45**	**10.937.148,65**	**9.727.014,00**	**10.882.124,81**	**119.627.660,16**
DESPESA EMPENHADA E PAGA NO EXERCÍCIO (1)		**JAN/18**	**FEV/18**	**MAR/18**	**ABR/18**	**MAI/18**	**JUN/18**	**JUL/18**	**AGO/18**	**SET/18**	**OUT/18**	**NOV/18**	**DEZ/18**	**NO EXERCÍCIO**
Remuneração dos Profissionais do Magistério - Educação Básica 60%	**(E)**	**8.758.558,14**	**9.441.387,25**	**8.060.497,27**	**8.036.843,75**	**8.269.742,00**	**8.434.538,96**	**11.000.531,76**	**11.152.873,40**	**10.371.254,78**	**11.580.326,25**	**9.728.391,86**	**17.027.185,93**	**121.862.131,35**
Salário ou vencimentos brutos		7.399.890,91	7.973.930,83	6.063.578,44	6.077.821,18	6.264.944,40	6.370.794,50	6.949.570,83	8.151.847,46	6.380.387,69	6.563.660,17	5.914.282,24	9.615.732,09	83.726.440,74
Contratação por tempo Determinado		0,00	0,00	595.267,21	541.238,00	605.425,33	609.143,96	757.295,73	631.476,32	703.507,47	709.255,16	600.737,00	886.992,51	6.640.338,69
Outros Beneficios Assistênciais		0,00	0,00	0,00	0,00	0,00	0,00	0,00	0,00	0,00	4.800,00	0,00	0,00	4.800,00
Encargos Patronais		0,00	161.896,75	144.398,96	176.454,11	157.921,37	204.073,20	138.677,44	204.160,95	195.582,95	237.443,04	205.745,44	313.269,45	2.139.623,66
Outras Despesas Variáveis - Pessoal Civil		19.156,03	18.507,16	0,00	0,00	0,00	0,00	0,00	0,00	0,00	0,00	0,00	0,00	37.663,19
Outros Benéficos Assistências		0,00	0,00	0,00	0,00	0,00	0,00	0,00	0,00	0,00	0,00	0,00	0,00	0,00
Indenizações e Restituições		1.395,74	1.754,41	0,00	0,00	0,00	0,00	0,00	0,00	0,00	0,00	0,00	0,00	3.150,15
Operações Intraorçamentarias - Obrigações Patronais		1.338.115,46	1.285.298,10	1.257.252,66	1.241.330,46	1.241.450,90	1.250.527,30	3.154.987,76	2.165.388,67	3.091.776,67	4.065.167,88	3.007.627,18	6.211.191,88	29.310.114,92
Remuneração dos demais profissionais da Educação		**0,00**	**0,00**	**0,00**	**0,00**	**0,00**	**0,00**	**0,00**	**0,00**	**0,00**	**0,00**	**0,00**	**0,00**	0,00
Salário ou vencimentos brutos		0,00	0,00	0,00	0,00	0,00	0,00	0,00	0,00	0,00	0,00	0,00	0,00	0,00
Encargos Patronais		0,00	0,00	0,00	0,00	0,00	0,00	0,00	0,00	0,00	0,00	0,00	0,00	0,00
Outras despesas		0,00	0,00	0,00	0,00	0,00	0,00	0,00	0,00	0,00	0,00	0,00	0,00	0,00
Outras despesas 40%		**0,00**	**124.351,84**	**145.540,49**	**120.443,38**	**85.297,48**	**113.910,96**	**94.414,52**	**81.241,77**	**97.668,54**	**78.034,25**	**109.266,52**	**97.181,73**	**1.147.351,48**
Diárias		0,00	0,00	0,00	0,00	0,00	0,00	0,00	0,00	0,00	0,00	0,00	0,00	0,00
Material de Consumo		0,00	0,00	0,00	0,00	0,00	0,00	0,00	0,00	0,00	0,00	0,00	0,00	0,00
Serviços prestados por pessoa física		0,00	0,00	0,00	0,00	0,00	0,00	0,00	0,00	0,00	0,00	0,00	0,00	0,00
Serviços prestados por pessoa jurídica		0,00	0,00	32.426,59	29.427,27	0,00	0,00	0,00	0,00	0,00	0,00	0,00	0,00	61.853,86
Aquisição de equipamentos e material permanente		0,00	0,00	0,00	0,00	0,00	0,00	0,00	0,00	0,00	0,00	0,00	0,00	0,00
Ampliação da rede física		0,00	0,00	0,00	0,00	0,00	0,00	0,00	0,00	0,00	0,00	0,00	0,00	0,00
Obrigações Tributárias e Contributivas		0,00	124.351,84	113.113,90	91.016,11	85.297,48	113.910,96	94.414,52	81.241,77	97.668,54	78.034,25	109.266,52	97.181,73	1.085.497,62
Despesas de Exercício Anteriores		0,00	0,00	0,00	0,00	0,00	0,00	0,00	0,00	0,00	0,00	0,00	0,00	0,00
Obras e Instalações		0,00	0,00	0,00	0,00	0,00	0,00	0,00	0,00	0,00	0,00	0,00	0,00	0,00
TOTAL	**(F)**	**8.758.558,14**	**9.565.739,09**	**8.206.037,76**	**8.157.287,13**	**8.355.039,48**	**8.548.449,92**	**11.094.946,28**	**11.234.115,17**	**10.468.923,32**	**11.658.360,50**	**9.837.658,38**	**17.124.367,66**	**123.009.482,83**
RESTOS A PAGAR QUITADOS NO EXERCÍCIO		**JAN/18**	**FEV/18**	**MAR/18**	**ABR/18**	**MAI/18**	**JUN/18**	**JUL/18**	**AGO/18**	**SET/18**	**OUT/18**	**NOV/18**	**DEZ/18**	**NO EXERCÍCIO**
Remuneração dos profissionais do magistério da educação Básica		1.388.086,62	0,00	0,00	0,00	0,00	0,00	0,00	0,00	0,00	0,00	0,00	0,00	1.388.086,62
Remuneração dos demais profissionais da educação		0,00	0,00	0,00	0,00	0,00	0,00	0,00	0,00	0,00	0,00	0,00	0,00	0,00
Outros despesas (a especificar)		0,00	0,00	0,00	0,00	0,00	0,00	0,00	0,00	0,00	0,00	0,00	0,00	0,00
TOTAL	**(G)**	1.388.086,62	0,00	0,00	0,00	0,00	0,00	0,00	0,00	0,00	0,00	0,00	0,00	1.388.086,62
OUTROS RECEBIMENTOS		**JAN/18**	**FEV/18**	**MAR/18**	**ABR/18**	**MAI/18**	**JUN/18**	**JUL/18**	**AGO/18**	**SET/18**	**OUT/18**	**NOV/18**	**DEZ/18**	**NO EXERCÍCIO**
Retenções e Consignações a Recolher - Profissionais do Magistério Ensino Básico		1.899.100,47	1.979.800,37	1.679.871,23	1.630.026,11	1.674.239,77	1.691.545,93	1.889.008,86	2.155.420,49	1.894.109,38	1.736.193,60	1.689.858,43	2.771.816,37	22.690.991,01
Retenções e Consignações a Recolher - Demais Profissionais da educação		0,00	0,00	0,00	0,00	0,00	0,00	0,00	0,00	0,00	0,00	0,00	0,00	0,00
Indenizações e restituições de despesas		0,00	0,00	0,00	0,00	0,00	0,00	0,00	0,00	0,00	0,00	0,00	0,00	0,00
Repasse Recebido do Tesouro Municipal		0,00	227.477,65	204.861,99	207.442,68	178.773,20	200.970,91	197.014,65	248.147,37	233.924,56	249.359,11	248.815,39	397.605,11	2.594.392,62
Alienações de Bens Móveis e Imóveis adquiridos com recursos do FUNDEB		0,00	0,00	0,00	0,00	0,00	0,00	0,00	0,00	0,00	0,00	0,00	0,00	0,00
TOTAL	**(H)**	**1.899.100,47**	**2.207.278,02**	**1.884.733,22**	**1.837.468,79**	**1.853.012,97**	**1.892.516,84**	**2.086.023,51**	**2.403.567,86**	**2.128.033,94**	**1.985.552,71**	**1.938.673,82**	**3.169.421,48**	**25.285.383,63**
OUTROS PAGAMENTOS		**JAN/18**	**FEV/18**	**MAR/18**	**ABR/18**	**MAI/18**	**JUN/18**	**JUL/18**	**AGO/18**	**SET/18**	**OUT/18**	**NOV/18**	**DEZ/18**	**NO EXERCÍCIO**
Retenções e Consignações a Recolher - Profissionais do Magistério Ensino Básico		2.315.211,85	2.589.824,12	1.694.494,01	1.626.984,74	1.634.950,48	2.217.377,50	1.203.796,25	1.539.229,82	1.795.474,18	2.766.319,94	1.684.362,49	2.695.625,49	23.763.650,87
Retenções e Consignações a Recolher - Demais Profissionais da educação		0,00	0,00	0,00	0,00	0,00	0,00	0,00	0,00	0,00	0,00	0,00	0,00	0,00
Outras Despesas		0,00	0,00	0,00	0,00	0,00	0,00	0,00	0,00	0,00	0,00	0,00	0,00	0,00
TOTAL	**(I)**	**2.315.211,85**	**2.589.824,12**	**1.694.494,01**	**1.626.984,74**	**1.634.950,48**	**2.217.377,50**	**1.203.796,25**	**1.539.229,82**	**1.795.474,18**	**2.766.319,94**	**1.684.362,49**	**2.695.625,49**	**23.763.650,87**
RESTOS A PAGAR INSCRITOS NO EXERCÍCIO		**JAN/18**	**FEV/18**	**MAR/18**	**ABR/18**	**MAI/18**	**JUN/18**	**JUL/18**	**AGO/18**	**SET/18**	**OUT/18**	**NOV/18**	**DEZ/18**	**NO EXERCÍCIO**
Remuneração dos profissionais do magistério da educação Básica		0,00	0,00	0,00	0,00	0,00	0,00	0,00	0,00	0,00	0,00	0,00	0,00	142.824,03
Remuneração dos demais profissionais da educação		0,00	0,00	0,00	0,00	0,00	0,00	0,00	0,00	0,00	0,00	0,00	0,00	97.502,38
TOTAL	**(J)**	**0,00**	**0,00**	**0,00**	**0,00**	**0,00**	**0,00**	**0,00**	**0,00**	**0,00**	**0,00**	**0,00**	**0,00**	**240.326,41**
Saldo atual disponível na conta bancária, conforme registro contábil		**3.277.033,72**	**1.377.955,69**	**1.102.572,50**	**601.113,65**	**3.276.563,67**	**593.279,86**	**-2.059.958,65**	**-579.372,25**	**-2.322.519,11**	**-1.501.979,08**	**143.666,95**	**-5.768.446,86**	**12.104,72**
INFORMAÇÕES COMPLEMENTARES		**JAN/18**	**FEV/18**	**MAR/18**	**ABR/18**	**MAI/18**	**JUN/18**	**JUL/18**	**AGO/18**	**SET/18**	**OUT/18**	**NOV/18**	**DEZ/18**	**NO EXERCÍCIO**
Contribuição para formação do FUNDEB (9000000)		11.492.609,49	12.122.310,64	11.257.703,63	8.796.787,33	10.667.221,77	9.423.330,31	9.172.680,75	9.014.399,68	7.915.331,39	11.060.124,02	9.674.452,92	10.528.687,88	**121.125.639,81**
Créditos adicionais abertos no primeiro trimestre do exercício seguinte	**(K)**	0,00	0,00	0,00	0,00	0,00	0,00	0,00	0,00	0,00	0,00	0,00	0,00	0,00
APURAÇAO		**JAN/18**	**FEV/18**	**MAR/18**	**ABR/18**	**MAI/18**	**JUN/18**	% **JUL/18**	**AGO/18**	**SET/18**	**OUT/18**	**NOV/18**	**DEZ/18**	**NO EXERCÍCIO**
Recursos aplicados na remuneração dos profissionais do magistério da educação	L = (E/D X 100)	**70,34%**	**83,36%**	**88,40%**	**94,02%**	**72,46%**	**89,10%**	**134,93%**	**113,92%**	**132,73%**	**105,88%**	**100,01%**	**156,47%**	**101,87%**
Créditos adicionais abertos no primeiro trimestre do exercício seguinte	M = K/A X 100)	**0,00**	**0,00**	**0,00**	**0,00**	**0,00**	**0,00**	**0,00**	**0,00**	**0,00**	**0,00**	**0,00**	**0,00**	**0,00**
Recursos utilizados no Exercício	N = F X (A+ B) / 100	**70,43%**	**84,57%**	**90,16%**	**95,63%**	**73,35%**	**90,54%**	**136,57%**	**115,02%**	**134,16%**	**106,70%**	**101,23%**	**157,46%**	**103,00%**

NOTA EXPLICATIVA:
(1) Para efeito de apuração do valor aplicado as despesas orçamentárias empenhadas no exercício e pagas estão demonstradas de acordo com § 3º do Art. 37 desta Resolução.
* Os níveis de ensino que compõem à atuação prioritária do município são educação infantil e o ensino fundamental (art.211 §§ 2º e 3º da CF)

FONTE:SEMFAZ/COGEOF 04/01/2019 15HS43

ARACAJU, 31 DE DEZEMBRO DE 2018

EDVALDO NOGUEIRA
PREFEITO DA CAPITAL

MARIA CECILA TAVARES LEITE
SECRETÁRIA MUNICIPAL DA EDUCAÇÃO

JEFERSON DANTAS PASSOS
SECRETÁRIO MUNICIPAL DA FAZENDA

ESTADO DE SERGIPE
PREFEITURA MUNICIPAL DE ARACAJU
Secretaria Municipal da Fazenda

DEMONSTRATIVO DOS RECURSOS PRÓPRIOS E TRANSFERÊNCIAS CONSTITUCIONAIS APLICADOS NO MDE - REPASSES

BANCO: CAIXA ECONÔMICA FEDERAL
AGÊNCIA BANCÁRIA: SERIGY
CONTA BANCÁRIA: 0059/006/00000489-9

EXERCÍCIO 2018

ESPECIFICAÇÃO	EXECUÇÃO NO EXERCÍCIO DE 2018												
RECEITA ORÇAMENTÁRIA ARRECADADA	**JAN/18**	**FEV/18**	**MAR/18**	**ABR/18**	**MAI/18**	**JUN/18**	**JUL/18**	**AGO/18**	**SET/18**	**OUT/18**	**NOV/18**	**DEZ/18**	**NO EXERCÍCIO**
Imposto Sobre A Propriedade Predial E Territorial Urbana - IPTU	56.747.741,54	15.194.946,56	13.035.332,79	12.318.918,98	11.907.453,39	10.766.164,48	10.032.336,22	7.405.356,50	4.957.715,96	3.748.400,53	3.010.763,23	1.474.429,92	150.599.560,10
Imposto de Renda Retido na Fonte - IRRF	7.719.508,49	4.204.511,82	5.630.465,76	4.045.301,99	6.254.706,11	5.503.244,90	6.373.611,04	5.252.650,84	2.991.469,77	4.631.043,97	4.850.725,70	9.132.848,61	66.590.089,00
Imposto S/ Transmissão De Bens Intervivos - ITBI	2.675.985,62	2.822.414,81	4.218.210,91	3.137.142,45	3.409.091,83	3.201.377,74	3.687.851,17	5.075.345,75	3.476.840,82	4.921.777,22	2.790.332,70	3.494.362,51	42.910.733,53
Imposto Sobre Serviços De Qualquer Natureza	20.670.418,28	20.510.793,71	21.386.370,35	21.263.690,79	20.888.973,43	20.620.095,11	20.966.881,10	23.614.813,71	21.619.863,06	22.120.597,48	21.885.103,57	25.752.043,06	261.299.643,65
Cota-Parte Do Fundo De Participação Dos Municípios	25.063.176,42	32.765.410,08	22.063.930,53	23.133.312,36	28.390.194,45	26.586.067,01	18.056.580,03	22.779.439,28	17.180.270,45	19.516.675,76	24.515.266,13	30.018.784,91	290.069.107,41
Cota-Parte Do Fundo De Participação Dos Municípios-art 1ºecc 55/2007	0,00	0,00	0,00	0,00	0,00	0,00	0,00	0,00	0,00	0,00	0,00	12.883.097,08	12.883.097,08
Cota-Parte Do Fundo De Participação Dos Municípios-art 1%ecc 84/14	0,00	0,00	0,00	0,00	0,00	0,00	12.569.427,14	0,00	0,00	0,00	0,00	0,00	12.569.427,14
Cota-Parte Do Imposto Sobre A Propriedade Territorial Rural	146,09	419,93	252,87	90,72	253,43	792,19	293,75	800,14	2.859,50	9.411,18	828,19	48,95	16.196,94
Transferência Financeiras Do Icms - Desoneração - L.C. 87/96	35.206,88	35.206,88	35.206,88	35.206,88	35.206,88	35.206,88	35.206,88	35.206,88	35.206,88	35.206,88	35.206,88	35.206,88	422.482,56
Compensações Finan. Provenientes de Imp. E Trasnsf. Constitucionais	0,00	0,00	0,00	0,00	0,00	0,00	0,00	0,00	0,00	0,00	0,00	0,00	0,00
Cota-Parte Do Icms	27.532.272,47	19.549.066,51	21.269.702,42	16.835.271,55	20.954.217,98	16.340.690,53	23.152.952,54	17.067.655,12	17.734.569,22	30.367.910,16	18.678.549,46	18.215.120,90	247.697.978,86
Cota-Parte Do Ipva	5.245.160,37	8.668.472,89	13.314.988,09	4.335.693,30	4.259.411,85	4.409.636,37	4.933.744,71	5.521.820,45	4.908.167,09	5.641.846,39	5.405.284,49	4.650.799,55	71.295.025,55
Cota-Parte Do Ipi Sobre Exportação	0,00	36.213,54	24.812,97	19.448,00	20.118,63	20.621,59	18.777,40	18.777,38	19.448,00	20.789,24	20.789,24	22.801,11	242.597,10
Multas E Juros De Mora do IPTU	6.923,40	54.752,06	106.925,10	126.039,69	139.143,36	165.555,84	190.664,39	189.794,00	161.015,99	172.298,64	173.543,57	240.438,96	1.727.095,00
Multas E Juros De Mora do ITBI	4.466,78	465,89	174,94	1.090,43	1.020,92	1.174,07	217,31	187,90	510,51	175,29	534,07	337,40	10.355,51
Multas E Juros De Mora do ISS	10.732,82	10.449,81	36.570,77	17.816,28	8.847,08	7.550,41	50.714,44	8.605,81	8.552,18	14.125,40	5.770,18	12.292,80	192.027,98
Multas e Juros de Mora da Dívida Ativa do IPTU	547.412,38	337.931,25	386.292,69	413.517,84	293.988,83	307.072,31	510.553,63	429.318,91	279.150,23	326.191,13	339.973,58	390.110,57	4.561.513,35
Multas e Juros de Mora da Dívida Ativa do ISS	6.299,35	4.119,10	0,00	4.601,57	36.043,86	3.941,12	1.273,66	3.875,46	5.690,75	3.847,40	5.254,09	18.555,49	93.501,85
Dívida Ativa do IPTU	2.941.873,51	2.029.569,79	2.204.003,35	2.348.902,92	1.936.794,98	1.956.416,64	2.247.069,13	2.261.259,69	1.885.972,68	2.381.179,80	2.028.348,39	10.410.513,43	34.631.904,31
Dívida Ativa do ISS	162.975,84	208.805,44	212.172,76	164.053,26	142.210,12	144.361,64	149.376,55	168.374,25	147.311,80	208.308,99	212.903,70	145.549,01	2.066.403,36
TOTAL (A)	**149.370.300,24**	**106.433.550,07**	**103.925.413,18**	**88.200.099,01**	**98.677.677,13**	**90.069.968,83**	**102.977.531,09**	**89.833.282,07**	**75.414.614,89**	**94.119.785,46**	**83.959.177,17**	**116.897.341,14**	**1.199.878.740,28**
RECEITA PRÓPRIAS	91.494.338,01	45.378.760,24	47.216.519,42	43.841.076,20	45.018.273,91	42.676.954,26	44.210.548,64	44.409.582,82	35.534.093,75	38.527.945,85	35.303.252,78	51.071.481,76	564.682.827,64
TRANSFERÊNCIAS CONSTITUCIONAIS	57.875.962,23	61.054.789,83	56.708.893,76	44.359.022,81	53.659.403,22	47.393.014,57	58.766.982,45	45.423.699,25	39.880.521,14	55.591.839,61	48.655.924,39	65.825.859,38	635.195.912,64
25 % RECEITAS PRÓPRIAS	22.873.584,50	11.344.690,06	11.804.129,86	10.960.269,05	11.254.568,48	10.669.238,57	11.052.637,16	11.102.395,71	8.883.523,44	9.631.986,46	8.825.813,20	12.767.870,44	141.170.706,91
5 % TRANSFERÊRNCIAS CONSTITUCIONAIS	2.893.798,11	3.052.739,49	2.835.444,69	2.217.951,14	2.682.970,16	2.369.650,73	2.938.349,12	2.271.184,96	1.994.026,06	2.779.591,98	2.432.796,22	3.291.292,97	31.759.795,63
APURADO (I)	**25.767.382,61**	**14.397.429,55**	**14.639.574,54**	**13.178.220,19**	**13.937.538,64**	**13.038.889,29**	**13.990.986,28**	**13.373.580,67**	**10.877.549,49**	**12.411.578,44**	**11.258.609,41**	**16.059.163,41**	**172.930.502,54**
REPASSADO (II)	**11.984.854,99**	**11.846.055,59**	**15.816.326,78**	**8.907.929,75**	**9.568.842,01**	**12.039.486,49**	**10.324.822,25**	**16.086.059,69**	**7.010.322,74**	**15.121.960,55**	**12.122.574,13**	**13.930.933,39**	**144.760.168,36**
DIFERENÇA (III) = (I-II)	**13.782.527,62**	**2.551.373,96**	**-1.176.752,24**	**4.270.290,44**	**4.368.696,63**	**999.402,80**	**3.666.164,03**	**-2.712.479,02**	**3.867.226,75**	**-2.710.382,11**	**-863.964,72**	**2.128.230,02**	**28.170.334,18**
DESPESA (B)	**32.345.535,26**	**26.124.196,27**	**24.553.900,90**	**22.242.611,09**	**24.241.378,29**	**25.175.104,90**	**26.042.205,86**	**32.924.812,06**	**16.954.996,26**	**26.209.702,59**	**21.426.217,23**	**30.454.827,73**	**308.695.488,44**
Despesas Orçamentária	**16.892.355,54**	**17.750.847,19**	**18.311.179,91**	**18.339.644,39**	**18.481.303,58**	**18.748.534,54**	**19.897.536,07**	**26.839.907,96**	**16.954.996,26**	**26.209.656,99**	**21.426.217,23**	**30.454.827,73**	**250.307.007,39**
Do Exercício MDE	**8.133.797,40**	**8.185.108,10**	**10.105.142,15**	**10.182.357,26**	**10.126.264,10**	**10.200.084,62**	**8.802.589,79**	**15.605.792,79**	**6.486.072,94**	**14.551.296,39**	**11.588.558,85**	**13.330.460,07**	**127.297.524,46**
Do Exercício FUNDEB	**8.758.558,14**	**9.565.739,09**	**8.206.037,76**	**8.157.287,13**	**8.355.039,48**	**8.548.449,92**	**11.094.946,28**	**11.234.115,17**	**10.468.923,32**	**11.658.360,60**	**9.837.658,38**	**17.124.367,66**	**123.009.482,93**
Despesa com Aporte Financeiro Pagamento Inativos	**12.248.586,58**	**6.749.922,18**	**6.191.932,89**	**3.604.976,67**	**5.413.184,71**	**6.024.629,01**	**6.144.669,79**	**6.084.904,10**	**0,00**	**0,00**	**0,00**	**0,00**	**52.462.805,93**
Restos a Pagar	**3.204.593,14**	**1.623.426,90**	**50.788,10**	**297.990,03**	**346.890,00**	**401.941,35**	**0,00**	**0,00**	**0,00**	**45,60**	**0,00**	**0,00**	**5.925.675,12**
Do MDE	**1.816.506,52**	**1.623.426,90**	**50.788,10**	**297.990,03**	**346.890,00**	**401.941,35**	**0,00**	**0,00**	**0,00**	**45,60**	**0,00**	**0,00**	**4.537.588,50**
Do FUNDEB	**1.388.086,62**	**0,00**	**0,00**	**0,00**	**0,00**	**0,00**	**0,00**	**0,00**	**0,00**	**0,00**	**0,00**	**0,00**	**1.388.086,62**
% APLICADO (D) A/B	**21,65%**	**24,55%**	**23,63%**	**25,22%**	**24,57%**	**27,95%**	**25,29%**	**36,65%**	**22,48%**	**27,85%**	**25,52%**	**26,05%**	**25,73%**

FONTE:SEMFAZ-COGOEF

* COM APORTE A PARTIR DE AGOSTO/2018

04/01/2019 15HS26

ESTADO DE SERGIPE

PREFEITURA MUNICIPAL DE ARACAJU

DEMONSTRATIVO DOS REPASSES PARA MDE 2018

DATA	NO DIA	NO MÊS	%
08/01/2018	373.284,72	373.284,72	25%
09/01/2018	111.496,00	484.780,72	25%
11/01/2018	1.638.287,97	2.123.068,69	25%
19/01/2018	1.652.135,00	3.775.203,69	25%
19/01/2018	42.543,41	3.817.747,10	25%
19/01/2018	50.380,02	3.868.127,12	25%
19/01/2018	104.354,12	3.972.481,24	25%
19/01/2018	128.271,12	4.100.752,36	25%
30/01/2018	7.280.376,68	11.381.129,04	25%
31/01/2018	603.725,95	11.984.854,99	25%
02/02/2018	3.147.477,83	15.132.332,82	25%
09/02/2018	1.000.000,00	16.132.332,82	25%
20/02/2018	48.802,94	16.181.135,76	25%
20/02/2018	1.010.718,00	17.191.853,76	125%
20/02/2018	114.002,41	17.305.856,17	25%
23/02/2018	19.000,00	17.324.856,17	25%
26/02/2018	56.988,90	17.381.845,07	25%
27/02/2018	6.275.065,51	23.656.910,58	25%
27/02/2018	174.000,00	23.830.910,58	25%
02/03/2018	611.008,09	24.441.918,67	25%
05/03/2018	3.500.000,00	27.941.918,67	25%
09/03/2018	2.776.698,00	30.718.616,67	25%
20/03/2018	2.776.698,00	33.495.314,67	25%
20/03/2018	47.233,32	33.542.547,99	25%
20/03/2018	108.304,37	33.650.852,36	25%
27/03/2018	5.996.385,00	39.647.237,36	25%
10/04/2018	2.776.698,00	42.423.935,36	25%
20/04/2018	2.776.698,00	45.200.633,36	25%
20/04/2018	57.491,23	45.258.124,59	25%
20/04/2018	132.415,48	45.390.540,07	25%
27/04/2018	3.164.627,04	48.555.167,11	25%
10/05/2018	2.776.698,00	51.331.865,11	25%
18/05/2018	2.776.698,00	54.108.563,11	25%
18/05/2018	59.165,04	54.167.728,15	25%
18/05/2018	133.820,59	54.301.548,74	25%
29/05/2018	3.822.460,38	58.124.009,12	25%
08/06/2018	2.776.698,00	60.900.707,12	25%
20/06/2018	2.776.698,00	63.677.405,12	25%
20/06/2018	184.399,47	63.861.804,59	25%
28/06/2018	6.301.691,02	70.163.495,61	25%

ESTADO DE SERGIPE

PREFEITURA MUNICIPAL DE ARACAJU

DEMONSTRATIVO DOS REPASSES PARA MDE 2018

DATA	NO DIA	NO MÊS	%
10/07/2018	2.776.698,00	72.940.193,61	25%
20/07/2018	2.776.698,00	75.716.891,61	25%
27/07/2018	180.027,08	75.896.918,69	25%
27/07/2018	4.591.399,07	80.488.317,76	25%
06/08/2018	1.466,67	80.489.784,43	25%
10/08/2018	2.776.698,00	83.266.482,43	25%
20/08/2018	1.776.698,00	85.043.180,43	25%
20/08/2018	180.705,16	85.223.885,59	25%
29/08/2018	4.389.861,57	89.613.747,16	25%
30/08/2018	6.960.630,29	96.574.377,45	25%
11/09/2018	1.776.698,00	98.351.075,45	25%
20/09/2018	1.776.698,00	100.127.773,45	25%
20/09/2018	179.284,69	100.307.058,14	25%
27/09/2018	3.277.642,05	103.584.700,19	25%
04/10/2018	186.037,46	103.770.737,65	25%
04/10/2018	1.686.364,86	105.457.102,51	25%
10/10/2018	1.776.698,00	107.233.800,51	25%
10/10/2018	5.589.191,22	112.822.991,73	25%
19/10/2018	59.164,65	112.882.156,38	25%
19/10/2018	133.708,98	113.015.865,36	25%
19/10/2018	1.776.698,00	114.792.563,36	25%
30/10/2018	3.914.097,38	118.706.660,74	25%
12/11/2018	1.776.698,00	120.483.358,74	25%
12/11/2018	4.106.555,51	124.589.914,25	25%
20/11/2018	1.776.698,00	126.366.612,25	25%
20/11/2018	54.471,13	126.421.083,38	25%
20/11/2018	124.494,76	126.545.578,14	25%
29/11/2018	405.000,00	126.950.578,14	25%
29/11/2018	3.878.656,73	130.829.234,87	25%
10/12/2018	4.572.099,60	135.401.334,47	25%
10/12/2018	1.776.698,00	137.178.032,47	25%
14/12/2018	16.640,00	137.194.672,47	25%
17/12/2018	3.229.879,02	140.424.551,49	25%
19/12/2018	107.146,07	140.531.697,56	25%
20/12/2018	337.956,32	140.869.653,88	25%
27/12/2018	561.000,00	141.430.653,88	25%
28/12/2018	3.329.514,38	144.760.168,26	25%
	0,00	144.760.168,26	25%
	0,00	144.760.168,26	25%
	0,00	144.760.168,26	25%

ESTADO DE SERGIPE

PREFEITURA MUNICIPAL DE ARACAJU

DEMONSTRATIVO DOS REPASSES PARA FUNDEB 2018

DATA	NO DIA	NO MÊS	%
20/02/2018	161.896,75	161.896,75	
20/02/2018	65.580,90	227.477,65	
20/03/2018	144.398,96	371.876,61	
20/03/2018	60.463,03	432.339,64	
20/04/2018	145.957,83	578.297,47	
20/04/2018	61.484,85	639.782,32	
18/05/2018	127.043,71	766.826,03	
18/05/2018	51.729,49	818.555,52	
20/06/2018	200.970,91	1.019.526,43	
20/07/2018	197.014,65	1.216.541,08	
20/08/2018	248.147,37	1.464.688,45	
20/09/2018	233.924,56	1.698.613,01	
19/10/2018	249.359,11	1.947.972,12	
20/11/2018	248.815,39	2.196.787,51	
20/12/2018	397.605,11	2.594.392,62	
	0,00	2.594.392,62	
	0,00	2.594.392,62	
	0,00	2.594.392,62	
	0,00	2.594.392,62	
	0,00	2.594.392,62	
	0,00	2.594.392,62	
	0,00	2.594.392,62	
	0,00	2.594.392,62	
	0,00	2.594.392,62	
	0,00	2.594.392,62	
	0,00	2.594.392,62	
	0,00	2.594.392,62	
	0,00	2.594.392,62	
	0,00	2.594.392,62	
	0,00	2.594.392,62	
	0,00	2.594.392,62	
	0,00	2.594.392,62	
	0,00	2.594.392,62	
	0,00	2.594.392,62	
	0,00	2.594.392,62	
	0,00	2.594.392,62	
	0,00	2.594.392,62	
	0,00	2.594.392,62	
	0,00	2.594.392,62	
	0,00	2.594.392,62	
	0,00	2.594.392,62	

ESTADO DE SERGIPE
PREFEITURA MUNICIPAL DE ARACAJU
ARACAJU
Secretaria Municipal da Fazenda

DEMONSTRATIVOS DAS RECEITAS E DESPESAS COM INATIVOS E PENSÕES DO MAGISTÉRIO DOS PLANOS FINANCEIRO E PREVIDENCIÁRIO

Valores em Reais

PLANO FINANCEIRO	EXERCÍCIO/2018													
	JANEIRO	FEVEREIRO	MARÇO	ABRIL	MAIO	JUNHO	JULHO	AGOSTO	SETEMBRO	OUTUBRO	NOVEMBRO	13º	DEZEMBRO	TOTAL
A) RECEITAS	**6.366.864**	**5.584.084**	**5.188.257**	**5.144.996**	**5.152.245**	**5.170.922**	**5.142.293**	**5.027.907**	**4.942.989**	**4.851.393**	**4.774.797**	**5.066.396**	**4.763.548**	**67.176.690**
Contribuição Social Servidor Ativo	273.691	272.758	250.353	250.641	251.003	252.029	250.448	245.177	240.438	234.182	229.909	245.973	229.339	3.225.941
Contribuição Social Servidor Inativo	210.909	208.615	212.432	196.264	196.488	196.498	196.537	190.346	190.753	198.133	198.489	198.349	198.192	2.592.004
Contribuição Social Patronal	969.200	962.745	925.569	893.811	894.983	897.054	893.970	871.045	862.382	864.629	856.796	888.645	855.063	11.635.892
Contribuição Patronal Suplementar	4.913.064	4.139.966	3.799.903	3.804.280	3.809.771	3.825.341	3.801.338	3.721.340	3.649.416	3.554.449	3.489.602	3.733.428	3.480.954	49.722.853
B) DESPESAS	**11.245.756**	**11.232.373**	**10.396.679**	**11.763.666**	**11.992.901**	**12.055.144**	**12.098.524**	**12.291.930**	**12.291.930**	**12.315.618**	**11.472.635**	**7.368.788**	**11.463.753**	**147.989.697**
Inativos - Magistério	10.909.220	10.892.345	10.035.132	11.388.487	11.608.721	11.681.475	11.724.448	11.885.446	11.885.446	11.909.135	11.121.420	7.150.285	11.105.551	143.297.111
Pensões - Magistério	336.536	340.028	361.546	375.179	384.179	373.669	374.076	406.484	406.484	406.484	351.215	218.503	358.202	4.692.585
C) = (A-B) = DÉFICIT	**-4.878.892**	**-5.648.289**	**-5.208.422**	**-6.618.669**	**-6.840.656**	**-6.884.223**	**-6.956.232**	**-7.264.023**	**-7.348.941**	**-7.464.226**	**-6.697.838**	**-2.302.392**	**-6.700.205**	**-80.813.006**

PLANO PREVIDENCIÁRIO	EXERCÍCIO/2018													
	JANEIRO	FEVEREIRO	MARÇO	ABRIL	MAIO	JUNHO	JULHO	AGOSTO	SETEMBRO	OUTUBRO	NOVEMBRO	13º	DEZEMBRO	TOTAL
D) RECEITAS	**1.661.791**	**1.570.737**	**1.588.371**	**1.588.889**	**1.594.348**	**1.605.381**	**1.607.746**	**1.595.117**	**1.605.921**	**1.607.661**	**1.610.662**	**1.616.675**	**1.608.564**	**20.861.863**
Contribuição Social Servidor Ativo	553.760	523.409	529.287	529.459	531.279	534.957	535.745	531.536	535.137	535.717	536.717	538.722	536.018	6.951.743
Contribuição Social Servidor Inativo	170	170	170	170	170	170	170	170	170	170	170	170	170	2.211
Contribuição Social Patronal	1.107.861	1.047.158	1.058.914	1.059.259	1.062.899	1.070.254	1.071.830	1.063.411	1.070.614	1.071.774	1.073.774	1.077.783	1.072.376	13.907.909
E) DESPESAS	**38.888**	**36.904**	**36.887**	**38.260**	**39.341**	**38.642**	**41.270**	**37.600**	**37.600**	**37.600**	**36.887**	**17.763**	**36.887**	**474.527**
Inativos - Magistério	29.723	27.738	27.721	27.721	29.447	29.477	31.051	28.435	28.435	28.435	27.721	15.962	27.721	359.588
Pensões - Magistério	9.165	9.165	9.165	10.539	9.894	9.165	10.219	9.165	9.165	9.165	9.165	1.801	9.165	114.939
F) = (D-E) = SALDO	**1.622.903**	**1.533.834**	**1.551.485**	**1.550.629**	**1.555.007**	**1.566.739**	**1.566.476**	**1.557.517**	**1.568.321**	**1.570.061**	**1.573.775**	**1.598.912**	**1.571.677**	**20.387.336**

FONTE: SEMFAZ-COGOEF

EMISSÃO: 27/12/2018 15HS48

ESTADO DE SERGIPE

PREFEITURA MUNICIPAL DE ARACAJU

DEMONSTRATIVO DOS REPASSES PARA MDE 2018

DATA	DÉBITO CONTA TESOURO			CRÉDITO CONTA MDE		
	BANCO/AG/CONTA	NO DIA	NO MÊS	BANCO/AG/CONTA	NO DIA	NO MÊS
08/01/2018	CEF 059/006/000326.4	373.284,72	373.284,72	CEF 059/006/000489.9	373.284,72	373.284,72
09/01/2018	CEF 059/006/000326.4	111.496,00	484.780,72	CEF 059/006/000489.9	111.496,00	484.780,72
11/01/2018	CEF 059/006/000326.4	1.638.287,97	2.123.068,69	CEF 059/006/000489.9	1.638.287,97	2.123.068,69
19/01/2018	CEF 059/006/000326.4	1.652.135,00	3.775.203,69	CEF 059/006/000489.9	1.652.135,00	3.775.203,69
19/01/2018	CEF 059/006/000326.4	42.543,41	3.817.747,10	CEF 059/006/000489.9	42.543,41	3.817.747,10
19/01/2018	CEF 059/006/000326.4	50.380,02	3.868.127,12	CEF 059/006/000489.9	50.380,02	3.868.127,12
19/01/2018	CEF 059/006/000326.4	104.354,12	3.972.481,24	CEF 059/006/000489.9	104.354,12	3.972.481,24
19/01/2018	CEF 059/006/000326.4	128.271,12	4.100.752,36	CEF 059/006/000489.9	128.271,12	4.100.752,36
30/01/2018	CEF 059/006/000326.4	7.280.376,68	11.381.129,04	CEF 059/006/000489.9	7.280.376,68	11.381.129,04
31/01/2018	CEF 059/006/000326.4	603.725,95	11.984.854,99	CEF 059/006/000489.9	603.725,95	11.984.854,99
02/02/2018	CEF 059/006/000326.4	3.147.477,83	15.132.332,82	CEF 059/006/000489.9	3.147.477,83	15.132.332,82
09/02/2018	CEF 059/006/000326.4	1.000.000,00	16.132.332,82	CEF 059/006/000489.9	1.000.000,00	16.132.332,82
20/02/2018	CEF 059/006/000326.4	48.802,94	16.181.135,76	CEF 059/006/000489.9	48.802,94	16.181.135,76
20/02/2018	CEF 059/006/000326.4	1.010.718,00	17.191.853,76	CEF 059/006/000489.9	1.010.718,00	17.191.853,76
20/02/2018	CEF 059/006/000326.4	114.002,41	17.305.856,17	CEF 059/006/000489.9	114.002,41	17.305.856,17
23/02/2018	CEF 059/006/000326.4	19.000,00	17.324.856,17	CEF 059/006/000489.9	19.000,00	17.324.856,17
26/02/2018	CEF 059/006/000326.4	56.988,90	17.381.845,07	CEF 059/006/000489.9	56.988,90	17.381.845,07
27/02/2018	CEF 059/006/000326.4	6.275.065,51	23.656.910,58	CEF 059/006/000489.9	6.275.065,51	23.656.910,58
27/02/2018	CEF 059/006/000326.4	174.000,00	23.830.910,58	CEF 059/006/000489.9	174.000,00	23.830.910,58
02/03/2018	CEF 059/006/000326.4	611.008,09	24.441.918,67	CEF 059/006/000489.9	611.008,09	24.441.918,67
05/03/2018	CEF 059/006/000326.4	3.500.000,00	27.941.918,67	CEF 059/006/000489.9	3.500.000,00	27.941.918,67
09/03/2018	CEF 059/006/000326.4	2.776.698,00	30.718.616,67	CEF 059/006/000489.9	2.776.698,00	30.718.616,67
20/03/2018	CEF 059/006/000326.4	2.776.698,00	33.495.314,67	CEF 059/006/000489.9	2.776.698,00	33.495.314,67
20/03/2018	CEF 059/006/000326.4	47.233,32	33.542.547,99	CEF 059/006/000489.9	47.233,32	33.542.547,99
20/03/2018	CEF 059/006/000326.4	108.304,37	33.650.852,36	CEF 059/006/000489.9	108.304,37	33.650.852,36
27/03/2018	CEF 059/006/000326.4	5.996.385,00	39.647.237,36	CEF 059/006/000489.9	5.996.385,00	39.647.237,36
10/04/2018	CEF 059/006/000326.4	2.776.698,00	42.423.935,36	CEF 059/006/000489.9	2.776.698,00	42.423.935,36
20/04/2018	CEF 059/006/000326.4	2.776.698,00	45.200.633,36	CEF 059/006/000489.9	2.776.698,00	45.200.633,36
20/04/2018	CEF 059/006/000326.4	57.491,23	45.258.124,59	CEF 059/006/000489.9	57.491,23	45.258.124,59
20/04/2018	CEF 059/006/000326.4	132.415,48	45.390.540,07	CEF 059/006/000489.9	132.415,48	45.390.540,07
27/04/2018	CEF 059/006/000326.4	3.164.627,04	48.555.167,11	CEF 059/006/000489.9	3.164.627,04	48.555.167,11
10/05/2018	CEF 059/006/000326.4	2.776.698,00	51.331.865,11	CEF 059/006/000489.9	2.776.698,00	51.331.865,11
18/05/2018	CEF 059/006/000326.4	2.776.698,00	54.108.563,11	CEF 059/006/000489.9	2.776.698,00	54.108.563,11
18/05/2018	CEF 059/006/000326.4	59.165,04	54.167.728,15	CEF 059/006/000489.9	59.165,04	54.167.728,15
18/05/2018	CEF 059/006/000326.4	133.820,59	54.301.548,74	CEF 059/006/000489.9	133.820,59	54.301.548,74
29/05/2018	CEF 059/006/000326.4	3.822.460,38	58.124.009,12	CEF 059/006/000489.9	3.822.460,38	58.124.009,12
08/06/2018	CEF 059/006/000326.4	2.776.698,00	60.900.707,12	CEF 059/006/000489.9	2.776.698,00	60.900.707,12
20/06/2018	CEF 059/006/000326.4	2.776.698,00	63.677.405,12	CEF 059/006/000489.9	2.776.698,00	63.677.405,12
20/06/2018	CEF 059/006/000326.4	184.399,47	63.861.804,59	CEF 059/006/000489.9	184.399,47	63.861.804,59
28/06/2018	CEF 059/006/000326.4	6.301.691,02	70.163.495,61	CEF 059/006/000489.9	6.301.691,02	70.163.495,61
10/07/2018	CEF 059/006/000326.4	2.776.698,00	72.940.193,61	CEF 059/006/000489.9	2.776.698,00	72.940.193,61
20/07/2018	CEF 059/006/000326.4	2.776.698,00	75.716.891,61	CEF 059/006/000489.9	2.776.698,00	75.716.891,61
27/07/2018	CEF 059/006/000326.4	180.027,08	75.896.918,69	CEF 059/006/000489.9	180.027,08	75.896.918,69
27/07/2018	CEF 059/006/000326.4	4.591.399,07	80.488.317,76	CEF 059/006/000489.9	4.591.399,07	80.488.317,76
06/08/2018	CEF 059/006/000326.4	1.466,67	80.489.784,43	CEF 059/006/000489.9	1.466,67	80.489.784,43
10/08/2018	CEF 059/006/000326.4	2.776.698,00	83.266.482,43	CEF 059/006/000489.9	2.776.698,00	83.266.482,43
20/08/2018	CEF 059/006/000326.4	1.776.698,00	85.043.180,43	CEF 059/006/000489.9	1.776.698,00	85.043.180,43
20/08/2018	CEF 059/006/000326.4	180.705,16	85.223.885,59	CEF 059/006/000489.9	180.705,16	85.223.885,59
29/08/2018	CEF 059/006/000326.4	4.389.861,57	89.613.747,16	CEF 059/006/000489.9	4.389.861,57	89.613.747,16
30/08/2018	CEF 059/006/000326.4	6.960.630,29	96.574.377,45	CEF 059/006/000489.9	6.960.630,29	96.574.377,45
11/09/2018	CEF 059/006/000326.4	1.776.698,00	98.351.075,45	CEF 059/006/000489.9	1.776.698,00	98.351.075,45
20/09/2018	CEF 059/006/000326.4	1.776.698,00	100.127.773,45	CEF 059/006/000489.9	1.776.698,00	100.127.773,45
20/09/2018	CEF 059/006/000326.4	179.284,69	100.307.058,14	CEF 059/006/000489.9	179.284,69	100.307.058,14
27/09/2018	CEF 059/006/000326.4	3.277.642,05	103.584.700,19	CEF 059/006/000489.9	3.277.642,05	103.584.700,19
04/10/2018	CEF 059/006/000326.4	186.037,46	103.770.737,65	CEF 059/006/000489.9	186.037,46	103.770.737,65
04/10/2018	CEF 059/006/000326.4	1.686.364,86	105.457.102,51	CEF 059/006/000489.9	1.686.364,86	105.457.102,51
10/10/2018	CEF 059/006/000326.4	1.776.698,00	107.233.800,51	CEF 059/006/000489.9	1.776.698,00	107.233.800,51
10/10/2018	CEF 059/006/000326.4	5.589.191,22	112.822.991,73	CEF 059/006/000489.9	5.589.191,22	112.822.991,73
19/10/2018	CEF 059/006/000326.4	59.164,65	112.882.156,38	CEF 059/006/000489.9	59.164,65	112.882.156,38
19/10/2018	CEF 059/006/000326.4	133.708,98	113.015.865,36	CEF 059/006/000489.9	133.708,98	113.015.865,36
19/10/2018	CEF 059/006/000326.4	1.776.698,00	114.792.563,36	CEF 059/006/000489.9	1.776.698,00	114.792.563,36
30/10/2018	CEF 059/006/000326.4	3.914.097,38	118.706.660,74	CEF 059/006/000489.9	3.914.097,38	118.706.660,74
12/11/2018	CEF 059/006/000326.4	1.776.698,00	120.483.358,74	CEF 059/006/000489.9	1.776.698,00	120.483.358,74
12/11/2018	CEF 059/006/000326.4	4.106.555,51	124.589.914,25	CEF 059/006/000489.9	4.106.555,51	124.589.914,25
20/11/2018	CEF 059/006/000326.4	1.776.698,00	126.366.612,25	CEF 059/006/000489.9	1.776.698,00	126.366.612,25
20/11/2018	CEF 059/006/000326.4	54.471,13	126.421.083,38	CEF 059/006/000489.9	54.471,13	126.421.083,38
20/11/2018	CEF 059/006/000326.4	124.494,76	126.545.578,14	CEF 059/006/000489.9	124.494,76	126.545.578,14
29/11/2018	CEF 059/006/000326.4	405.000,00	126.950.578,14	CEF 059/006/000489.9	405.000,00	126.950.578,14
29/11/2018	CEF 059/006/000326.4	3.878.656,73	130.829.234,87	CEF 059/006/000489.9	3.878.656,73	130.829.234,87
10/12/2018	CEF 059/006/000326.4	4.572.099,60	135.401.334,47	CEF 059/006/000489.9	4.572.099,60	135.401.334,47
10/12/2018	CEF 059/006/000326.4	1.776.698,00	137.178.032,47	CEF 059/006/000489.9	1.776.698,00	137.178.032,47
14/12/2018	CEF 059/006/000326.4	16.640,00	137.194.672,47	CEF 059/006/000489.9	16.640,00	137.194.672,47
17/12/2018	CEF 059/006/000326.4	3.229.879,02	140.424.551,49	CEF 059/006/000489.9	3.229.879,02	140.424.551,49
19/12/2018	CEF 059/006/000326.4	107.146,07	140.531.697,56	CEF 059/006/000489.9	107.146,07	140.531.697,56
20/12/2018	CEF 059/006/000326.4	337.956,32	140.869.653,88	CEF 059/006/000489.9	337.956,32	140.869.653,88
27/12/2018	CEF 059/006/000326.4	561.000,00	141.430.653,88	CEF 059/006/000489.9	561.000,00	141.430.653,88
28/12/2018	CEF 059/006/000326.4	3.329.514,38	144.760.168,26	CEF 059/006/000489.9	3.329.514,38	144.760.168,26

FONTE:SEMFAZ/COGEOF 27/12/2018 15HH46