RELATÓRIO RESUMIDO DA EXECUÇÃO ORÇAMENTÁRIA 6º BIMESTRE - NOVEMBRO/DEZEMBRO/2008

Lei Complementar nº 101, de 04 de maio de 2000, intitulada Lei de Responsabilidade Fiscal - LRF

Administração
EDVALDO NOGUEIRA
2005/2008

APRESENTAÇÃO

Aracaju, 30 de Janeiro de 2009

Senhor Prefeito

Apresentamos a Vossa Excelência o Relatório Resumido da Execução Orçamentária, referente ao 6º bimestre Novembro e Dezembro/2008.

O Relatório Resumido da Execução Orçamentária - RREO é exigido pela Constituição da República Federativa do Brasil, de 05 de outubro de 1988, que estabelece em seu artigo 165, parágrafo 3º, que o Poder Executivo o publicará, até trinta dias após o encerramento de cada bimestre. O objetivo dessa periodicidade é permitir que, cada vez mais, a sociedade, por meio dos diversos órgãos de controle, conheça, acompanhe e analise o desempenho da execução orçamentária da Prefeitura de Aracaju.

A Lei Complementar nº 101, de 04 de maio de 2000,que se refere às normas de finanças públicas voltadas para responsabilidade na gestão fiscal, estabelece as normas para elaboração e publicação do RREO - Relatório Resumido da Execução Orçamentária.

O Relatório Resumido da Execução Orçamentária ,consoante determina a supracitada Lei de Responsabilidade Fiscal,contém as seguintes informações:balanço orçamentário,execução da receita e despesa,apuração da receita corrente líquida,receita e despesas previdenciárias,resultado primário e nominal restos a pagar e outros

As demonstrações que compõem o mencionado documento são consolidadas e avaliadas quanto à consistência dos dados nelas contidos no âmbito desta Secretaria.

Com efeito,determina a mesma Lei que o Relatório de que se trata,deverá ser publicado e disponibilizado ao acesso público até trinta dias após o encerramento do período a que corresponder, prazo este que, para o sexto bimestre, se encerra em 30 de janeiro de 2009.

Este relatório foi elaborado de acordo com a Portaria STN nº 577, de 2008.

Assim sendo, e com o objetivo de dar fiel cumprimento à determinação legal, cuja finalidade precípua consiste na preservação do princípio constitucional de publicidade, submetemos a Vossa Excelência o incluso Relatório Resumido da Execução Orçamentária do Poder Municípal.

Atenciosamente,

JEFERSON DANTAS PASSOS
Secretário Municipal de Finanças

Excelentíssimo Senhor Prefeito
EDVALDO NOGUEIRA
Prefeito de Aracaju

ESTADO DE SERGIPE

PREFEITURA MUNICIPAL DE ARACAJU

RELATÓRIO RESUMIDO DA EXECUÇÃO ORÇAMENTÁRIA

BALANÇO ORÇAMENTÁRIO CONSOLIDADO

ORÇAMENTO FISCAL E DA SEGURIDADE SOCIAL

PERÍODO DE REFERÊNCIA:JAN/OUT 6º BIMESTRE/2008 = NOV/DEZ/08

Definido na Lei nº 4.320, de 31 de Março de 1964 R$

RECEITAS	PREVISAO INICIAL	PREVISAO ATUALIZADA (a)	No Bimestre (b)	% (b/a)	Até o Bimeste (c)	% (c/a)	REALIZAR (a-c)
RECEITAS							
RECEITAS(EXCETO INTRA-ORÇAMENTÁRIA) (I)	**766.762.361,00**	**766.762.361,00**	**138.331.235,77**	**18,04%**	**723.552.387,92**	**94,36%**	**43.209.973,08**
RECEITAS CORRENTES	**691.103.600,00**	**691.103.600,00**	**136.581.109,90**	**19,76%**	**727.261.052,42**	**105,23%**	**-36.157.452,42**
RECEITA TRIBUTÁRIA	**154.551.000,00**	**154.551.000,00**	**28.291.534,45**	**18,31%**	**167.227.152,96**	**108,20%**	**-12.676.152,96**
Impostos	145.400.000,00	145.400.000,00	25.850.703,51	17,78%	155.360.201,79	106,85%	-9.960.201,79
Taxas	9.151.000,00	9.151.000,00	2.440.830,94	26,67%	11.866.951,17	129,68%	-2.715.951,17
RECEITA DE CONTRIBUIÇÕES	**37.234.800,00**	**37.234.800,00**	**4.453.919,89**	**11,96%**	**18.163.398,40**	**48,78%**	**19.071.401,60**
Contribuições Sociais	37.234.800,00	37.234.800,00	4.453.919,89	**11,96%**	18.163.398,40	48,78%	19.071.401,60
RECEITA PATRIMONIAL	**6.307.600,00**	**6.307.600,00**	**2.058.027,25**	**32,63%**	**9.839.108,83**	**155,99%**	**-3.531.508,83**
Receitas Imobiliárias	0,00	0,00	0,00	0,00%	0,00	0,00%	**0,00**
Receitas de Valores Mobiliários	6.306.100,00	6.306.100,00	2.058.027,25	32,64%	9.839.108,83	156,03%	**-3.533.008,83**
Outras Receitas Patrimoniais	1.500,00	1.500,00	0,00	0,00%	0,00	0,00%	**1.500,00**
RECEITA DE SERVIÇOS	**100.000,00**	**100.000,00**	**729,25**	**0,73%**	**23.761,20**	**23,76%**	**76.238,80**
Receita de Serviços	100.000,00	100.000,00	729,25	**0,73%**	23.761,20	23,76%	76.238,80
TRANSFERÊNCIAS CORRENTES	**468.320.500,00**	**468.320.500,00**	**96.928.894,73**	**20,70%**	**504.255.119,68**	**107,67%**	**-35.934.619,68**
Transferências Intergovernamentais	451.043.500,00	451.043.500,00	95.823.549,61	21,24%	500.841.426,79	111,04%	-49.797.926,79
Transferências de Convênios	16.277.000,00	16.277.000,00	823.200,00	5,06%	2.523.062,01	15,50%	13.753.937,99
Transferências de Instituições privadas	1.000.000,00	1.000.000,00	282.145,12	28,21%	890.630,88	89,06%	109.369,12
OUTRAS RECEITAS CORRENTES	**24.589.700,00**	**24.589.700,00**	**4.848.004,33**	**19,72%**	**27.752.511,35**	**112,86%**	**-3.162.811,35**
Multas e Juros de Mora	12.048.700,00	12.048.700,00	2.364.031,73	19,62%	13.417.208,66	111,36%	-1.368.508,66
Indenizações e Restituições	20.000,00	20.000,00	0,00	0,00%	0,00	0,00%	20.000,00
Receita da Dívida Ativa	10.991.000,00	10.991.000,00	1.815.146,37	16,51%	11.557.231,81	105,15%	-566.231,81
Receitas Correntes Diversas	1.530.000,00	1.530.000,00	668.826,23	43,71%	2.778.070,88	181,57%	-1.248.070,88
RECEITAS DE CAPITAL	**110.684.700,00**	**110.684.700,00**	**10.344.311,90**	**9,35%**	**42.716.411,55**	**38,59%**	**67.968.288,45**
OPERAÇÃO DE CRÉDITO	**47.749.700,00**	**47.749.700,00**	**1.198.000,00**	**2,51%**	**2.711.971,04**	**5,68%**	**45.037.728,96**
Operação de Crédito Interna	32.749.700,00	32.749.700,00	1.198.000,00	3,66%	2.711.971,04	8,28%	30.037.728,96
Operação de Crédito Externa	15.000.000,00	15.000.000,00	0,00	0,00%	0,00	0,00%	15.000.000,00
ALIENAÇÃO DE BENS	**50.000,00**	**50.000,00**	**52.470,00**	**104,94%**	**122.079,90**	**244,16%**	**-72.079,90**
Alienação de Bens Móveis	50.000,00	50.000,00	52.470,00	104,94%	122.079,90	244,16%	-72.079,90
Alienação de Bens Imóveis	0,00	0,00	0,00	0,00%	0,00	**0,00%**	0,00
TRANSFERÊNCIAS DE CAPITAL	**62.885.000,00**	**62.885.000,00**	**9.093.841,90**	**14,46%**	**39.882.360,61**	**63,42%**	**23.002.639,39**
Transferências de Convênios	62.885.000,00	62.885.000,00	9.093.841,90	14,46%	39.882.360,61	63,42%	23.002.639,39
DEDUÇÃO DA RECEITA PARA FORMAÇÃO DO FUNDEB	**35.025.939,00**	**35.025.939,00**	**8.594.186,03**	**24,54%**	**46.425.076,05**	**132,54%**	**-11.399.137,05**
RECEITAS(INTRA-ORÇAMENTÁRIAS (II)	**24.823.200,00**	**24.823.200,00**	7.991.809,01	**32,19%**	**34.850.004,13**	140,39%	-10.026.804,13
SUBTOTAL DAS RECEITAS(III)=(I+II)	**791.585.561,00**	**791.585.561,00**	**146.323.044,78**	**18,48%**	**758.402.392,05**	**95,81%**	**33.183.168,95**
DÉFICIT (IV)		**31.617.000,00**					**31.617.000,00**
TOTAL (V) = (III-IV)	**791.585.561,00**	**823.202.561,00**	**146.323.044,78**	**17,77%**	**758.402.392,05**	**95,81%**	**64.800.168,95**
SALDO DE EXERCÍCIOS ANTERIORES							

DESPESAS	DOTAÇAO INICIAL (d)	CREDITOS ADICIONAIS (e)	DOTAÇAO ATUALIZADA (f) - (d+e)	DESPESAS EMPENHADAS NO BIM.	DESPESAS EMPENHADAS ATÉ O BIM.	DESPESAS EXECUTADAS DESPESA LÍQUIDADAS NO BIM.	DESPESAS EXECUTADAS DESPESA LÍQUIDADAS ATÉ O BIM. (g)	DESPESAS EXECUTADAS INSCRITAS EM RP NÃO PROCESADOS (h	DESPESAS EXECUTADAS TOTAL DAS DESPESAS EXECUTADAS (I) =(g+h)	% i/f	SALDO A EXECUTAR (f - i)
DESPESAS											
DESPESAS(EXCETO-INTRA-ORÇAMENTÁRIAS) (VI)	**755.633.651,00**	**27.998.400,00**	**783.632.051,00**	**8.810.007,79**	**709.456.872,40**	**127.141.909,02**	**661.385.026,77**	**48.071.845,63**	**709.456.872,40**	**90,53%**	**74.175.178,60**
DESPESAS CORRENTES	**592.195.829,00**	**60.595.591,00**	**652.791.420,00**	**29.656.604,62**	**616.430.128,66**	**117.291.360,70**	**605.437.577,94**	**10.992.550,72**	**616.430.128,66**	**92,75%**	**36.361.291,34**
PESSOAL E ENCARGOS SOCIAIS	325.570.215,00	4.051.819,48	329.622.034,48	18.939.850,76	320.595.652,59	64.029.439,78	318.897.261,20	1.698.391,39	320.595.652,59	97,26%	9.026.381,89
JUROS E ENCARGOS DA DÍVIDA	1.770.000,00	690.000,00	2.460.000,00	191.963,07	1.764.829,61	298.414,76	1.764.829,61	0,00	1.764.829,61	71,74%	695.170,39
OUTRAS DESPESAS CORRENTES	264.855.614,00	55.853.771,52	320.709.385,52	10.524.790,79	294.069.646,46	52.963.506,16	284.775.487,13	9.294.159,33	294.069.646,46	91,69%	26.639.739,06
DESPESAS DE CAPITAL	**154.665.610,00**	**-26.817.191,00**	**127.848.419,00**	**-20.846.596,83**	**93.026.743,74**	**9.850.548,32**	**55.947.448,83**	**37.079.294,91**	**93.026.743,74**	43,76%	**34.821.675,26**
INVESTIMENTOS	144.962.610,00	-28.434.191,00	116.528.419,00	-22.550.924,96	82.335.303,24	7.625.291,78	45.256.008,33	37.079.294,91	82.335.303,24	**70,66%**	34.193.115,76
INVERSÕES FINANCEIRAS	1.103.000,00	-993.000,00	110.000,00	0,00	97.112,37	0,00	97.112,37	0,00	97.112,37	**88,28%**	12.887,63
AMORTIZAÇÃO DA DÍVIDA	8.600.000,00	2.610.000,00	11.210.000,00	1.704.328,13	10.594.328,13	2.225.256,54	10.594.328,13	0,00	10.594.328,13	**94,51%**	615.671,87
RESERVA DE CONTIGÊNCIA	**2.472.212,00**	**-2.470.000,00**	**2.212,00**	**0,00**	**0,00**	**0,00**	**0,00**	**0,00**	0,00	**0,00%**	**2.212,00**
RESERVA DO RPPS	**6.300.000,00**	**-3.310.000,00**	**2.990.000,00**	**0,00**	**0,00**	**0,00**	**0,00**	**0,00**	0,00	**0,00%**	**2.990.000,00**
DESPESAS (INTRA-ORÇAMENTÁRIA (VII)	**35.951.910,00**	**3.618.600,00**	**39.570.510,00**	**4.219.050,41**	**33.373.259,05**	**7.851.241,65**	**32.668.927,99**	**704.331,06**	**33.373.259,05**	**84,34%**	**6.197.250,95**
SUBTOTAL DAS DESPESAS (VIII)=(VI+VII)	**791.585.561,00**	**31.617.000,00**	**823.202.561,00**	**13.029.058,20**	**742.830.131,45**	**134.993.150,67**	**694.053.954,76**	**48.776.176,69**	**742.830.131,45**	**90,24%**	**80.372.429,55**
SUPERÁVIT (XI)									**15.572.260,60**		**-15.572.260,60**
TOTAL (X)=VIII-XI)	**791.585.561,00**	**31.617.000,00**	**823.202.561,00**	**13.029.058,20**	**742.830.131,45**	**134.993.150,67**	**694.053.954,76**	**48.776.176,69**	**758.402.392,05**	**90,24%**	**64.800.168,95**

Fonte:SEFIN/DIF/DICON

ARACAJU, 30 DE JANEIRO DE 2009

EDVALDO NOGUEIRA
PREFEITO DE ARACAJU

JEFERSON DANTAS PASSOS	**WILZA CLÁUDIA V. CORREIA**	**RICARDO DE OLIVEIRA NUNES**	**ANTONIO SILVA ROCHA**
SECRETÁRIO DE FINANÇAS	SECRETÁRIA DE CONTROLE INTERNO	CONTADOR CRC 3.195	DIRETOR FINANCEIRO

ESTADO DE SERGIPE
PREFEITURA MUNICIPAL DE ARACAJU
ADMINISTRAÇÃO INDIRETA - REGIDA PELA LEI 6.404/76
EMSURB EMPRESA MUNICIPAL DE SERVIÇOS URBANOS
RELATÓRIO RESUMIDO DE EXECUÇÃO ORÇAMENTÁRIA

DEMONSTRATIVO DAS RECEITAS E DESPESAS
ORÇAMENTOS FISCAL E DA SEGURIDADE SOCIAL
PERÍODO DE REFERÊNCIA JAN/DEZ/08 6º BIMESTRE/2008 = NOV/DEZ/08

LRF,Art.52,inciso I,alíneas "a" e "b" do inciso II e § 1º - Anexo I — R$

RECEITAS	ESTIMATIVA INICIAL	RECEITA P/O EXERCÍCIO	RECEITAS REALIZADAS				SALDO
			No Bimestre	%	Até o Bimestre	%	
CONTAS DE RESULTADOS							
RECEITA OPERACIONAIS	**2.500.000,00**	**2.500.000,00**	**784.211,37**	**6,38%**	**4.008.591,87**	**6,06%**	**-1.508.591,87**
Vendas de Serviços	2.500.000,00	2.500.000,00	784.211,37	**6,38%**	4.008.591,87	**6,06%**	**-1.508.591,87**
RECEITA NÃO OPERACIONAL	**47.055.000,00**	**62.234.105,32**	**11.499.948,21**	**93,62%**	**62.085.739,78**	**93,94%**	**148.365,54**
Valores Recuperados	150.000,00	150.000,00	12.587,76	**0,10%**	195.783,92	**0,30%**	**-45.783,92**
Transferência pelo Tesouro Municipal (Contribuições/custeio)	46.895.000,00	62.074.105,32	11.487.360,45	**93,51%**	61.889.955,86	**93,64%**	**184.149,46**
Outros valores	**10.000,00**	**10.000,00**	0,00	**0,00%**	0,00	**0,00%**	**10.000,00**
SUBTOTAL DA RECEITAS	**49.555.000,00**	**64.734.105,32**	**12.284.159,58**	**100,00%**	**66.094.331,65**	**100,00%**	**-1.360.226,33**
DÉFICIT							
TOTAL DAS RECEITAS (1)	**49.555.000,00**	**64.734.105,32**	**12.284.159,58**		**66.094.331,65**		**-1.360.226,33**

DESPESAS	ESTIMATIVA INICIAL	DESPESA P/O EXERCÍCIO	DESPESAS				SALDO
			Despesas Realizadas				
			No Bimestre	%	Até o Bimestre	%	
DESPESAS OPERACIONAIS							
Aplicação de Recursos Op. de custos e despesas							
Pessoal e Encargos Sociais	13.395.000,00	12.905.594,43	2.284.792,62	20,42%	12.905.594,43	19,94%	0,00
Despesas Gerais	36.160.000,00	51.828.510,89	8.905.068,38	79,58%	51.828.510,89	80,06%	0,00
SUBTOTAL DAS DESPESAS	**49.555.000,00**	**64.734.105,32**	**11.189.861,00**	**100,00%**	**64.734.105,32**	**100,00%**	**0,00**
SUPERÁVIT					1.360.226,33		**-1.360.226,33**
TOTAL DAS DESPESAS (2)	**49.555.000,00**	**64.734.105,32**	**11.189.861,00**		**66.094.331,65**		**-1.360.226,33**

Fonte:SEFIN/DIF/DICON

ARACAJU,SE 30 DE JANEIRO DE 2009

EDVALDO NOGUEIRA
PREFEITO DE ARACAJU

JEFERSON DANTAS PASSOS — SECRETÁRIO DE FINANÇAS
WILZA CLÁUDIA VAZ CORREIA — SECRETÁRIA DE C. INTERNO
RICARDO DE O NUNES — CONTADOR CRC 3.195
ANTONIO S. ROCHA — DIR. FINANCEIRO

ESTADO DE SERGIPE
PREFEITURA MUNICIPAL DE ARACAJU
ADMINISTRAÇÃO INDIRETA - REGIDA PELA LEI 6.404/76
EMURB EMPRESA MUNICIPAL DE OBRAS E URBANISMO
RELATÓRIO RESUMIDO DE EXECUÇÃO ORÇAMENTÁRIA

DEMONSTRATIVO DAS RECEITAS E DESPESAS
ORÇAMENTOS FISCAL E DA SEGURIDADE SOCIAL
PERÍODO DE REFERÊNCIA JAN/DEZ/08 6º BIMESTRE/2008 = NOV/DEZ/08

LRF,Art.52,inciso I,alíneas "a" e "b" do inciso II e § 1º - Anexo I R$

RECEITAS	ESTIMATIVA INICIAL	RECEITA P/O EXERCÍCIO	RECEITAS REALIZADAS No Bimestre	%	Até o Bimestre	%	SALDO
CONTAS DE RESULTADOS							
RECEITA OPERACIONAIS	**46.970.000,00**	**46.970.000,00**	**7.832.489,65**	**96,33%**	**40.907.659,98**	**96,64%**	**6.062.340,02**
Regularização de Terrenos	4.500.000,00	4.500.000,00	588.977,50	**7,24%**	4.935.020,33	**11,66%**	**-435.020,33**
Transferência pelo Tesouro (Royalties)	12.000.000,00	12.000.000,00	2.940.000,00	**36,16%**	17.621.028,01	**41,63%**	**-5.621.028,01**
Transferência pelo Tesouro Muni.(Contrib./custeio)	30.470.000,00	30.470.000,00	4.303.512,15	**52,93%**	18.351.611,64	**43,35%**	**12.118.388,36**
RECEITA NÃO OPERACIONAL	**1.102.000,00**	**1.102.000,00**	**298.039,24**	**3,67%**	**1.423.486,88**	**3,36%**	**-321.486,88**
Despesas Anul. e ou Recuperação	200.000,00	200.000,00	145.145,53	**1,79%**	658.051,54	**1,55%**	**-458.051,54**
Editais de Construção e Tomada	350.000,00	350.000,00	6.141,76	**0,08%**	51.641,76	**0,12%**	**298.358,24**
Receitas Eventuais	150.000,00	150.000,00	94.648,32	**181,65%**	362.387,63	**103,13%**	**-212.387,63**
Fornecimento C.B.U.Q.	400.000,00	400.000,00	52.103,63	**0,64%**	351.405,95	**0,83%**	**48.594,05**
Ganhos ou Perdas de Capital	1.500,00	1.500,00	0,00	**0,00%**	0,00	**0,00%**	**1.500,00**
Outras Receitas	500,00	500,00	0,00	**0,00%**	0,00		**500,00**
SUBTOTAL DA RECEITAS	**48.072.000,00**	**48.072.000,00**	**8.130.528,89**	**100,00%**	**42.331.146,86**	**100,00%**	**5.740.853,14**
DÉFICIT							
TOTAL DAS RECEITAS (1)	**48.072.000,00**	**48.072.000,00**	**8.130.528,89**	**100,00%**	**42.331.146,86**	**100,00%**	**5.740.853,14**

DESPESAS	ESTIMATIVA INICIAL	DESPESA P/O EXERCÍCIO	DESPESAS Despesas Realizadas No Bimestre	%	Até o Bimestre	%	SALDO
CONTAS DE RESULTADOS							
Aplicação de Recursos ope. de custos e despesas							
Pessoal e Encargos Sociais	16.000.000,00	16.737.000,00	5.593.504,94	62,5%	16.736.831,81	41,4%	168,19
Despesas Gerais	32.072.000,00	31.335.000,00	3.352.994,84	37,5%	23.679.038,37	58,6%	7.655.961,63
SUBTOTAL DAS DESPESAS	**48.072.000,00**	**48.072.000,00**	**8.946.499,78**	**100,00%**	**40.415.870,18**	**100,00%**	**7.656.129,82**
SUPERÁVIT					**1.915.276,68**		**-1.915.276,68**
TOTAL DAS DESPESAS (2)	**48.072.000,00**	**48.072.000,00**	**8.946.499,78**	**100,00%**	**42.331.146,86**	**100,00%**	**5.740.853,14**

Fonte:SEFIN/DIF/DICON/EMURB

ARACAJU,SE 30 DE JANEIRO DE 2009

EDVALDO NOGUEIRA
PREFEITO DE ARACAJU

JEFERSON DANTAS PASSOS — SECRETÁRIO DE FINANÇAS
WILZA CLÁUDIA VAZ CORREIA — SECRETÁRIA DE C. INTERNO
RICARDO DE O NUNES — CONTADOR CRC 3.195
ANTONIO S. ROCHA — DIR. FINANCEIRO

ESTADO DE SERGIPE

PREFEITURA MUNICIPAL DE ARACAJU

RELATÓRIO RESUMIDO DA EXECUÇÃO ORÇAMENTÁRIA

DEMONSTRATIVO DA EXECUÇÃO DAS DESPESAS POR FUNÇÃO/SUBFUNÇÃO

ORÇAMENTO FISCAL E DA SEGURIDADE SOCIAL

PERÍODO DE REFERÊNCIA: JAN/DEZ/08 6º BIMESTRE/08 = NOV/DEZ/08

LRF,Art.52,inciso II,alíneas "c" - Anexo II

R$

FUNÇÃO/SUBFUNÇÃO	DOTAÇÃO INICIAL	DOTAÇÃO ATUALIZADA	DESPESAS EMPENHADA		DESPESA EXECUTADAS					SALDO A EXECUTAR
			No Bimestre	Até o Bimestre	DESPESA LÍQUIDADAS NO BIM.	DESPESA LÍQUIDADAS ATÉ O BIM.	INSCRITAS EM RP NÃO PROCESADOS	%	%	
		(a)	(b)	(c)	(d)	(e)	(f)	((e+f)/total (e+f))	((e+f)/a)	(a-(e+f)
DESPESAS(EXCETO-INTRA-ORÇAMENTÁRIAS) (I)	**764.405.863,00**	**783.632.051,00**	**8.810.007,79**	**709.456.872,40**	**127.141.909,02**	**661.385.026,77**	**48.071.845,63**	**100,00%**	**90,53%**	**74.175.178,60**
LEGISLATIVA	**24.213.000,00**	**21.795.000,00**	**1.710.282,74**	**19.930.641,22**	**3.272.624,92**	**19.908.698,22**	**21.943,00**	**3,01%**	**91,35%**	**1.864.358,78**
Ação Legislativa	24.213.000,00	21.795.000,00	1.710.282,74	19.930.641,22	3.272.624,92	19.908.698,22	21.943,00	3,01%	**91,45%**	1.864.358,78
ADMINSTRAÇÃO	**59.672.322,00**	**68.741.219,19**	**5.041.795,01**	**57.646.579,57**	**10.316.792,77**	**57.155.280,17**	**491.299,40**	**8,64%**	**83,15%**	**11.094.639,62**
Representação Judicial e Extrajudicial	3.162.467,00	4.142.467,00	774.725,74	3.869.042,27	864.309,32	3.859.392,27	9.650,00	0,58%	93,40%	273.424,73
Planejamento e Orçamentação	14.859.221,00	16.634.195,19	1.307.595,61	12.348.129,94	1.970.562,20	11.990.646,95	357.482,99	1,81%	74,23%	4.286.065,25
Administração Geral	29.896.465,00	38.363.988,00	2.347.529,81	35.733.465,75	6.573.888,70	35.699.177,38	34.288,37	5,40%	93,14%	2.630.522,25
Administração Financeira	6.300.000,00	2.990.000,00	0,00	0,00	0,00	0,00	0,00	0,00%	0,00%	2.990.000,00
Controle Interno	899.300,00	999.300,00	66.220,09	788.237,17	140.220,46	788.237,17	0,00	0,12%	78,88%	211.062,83
Normatização e Fiscalização	177.000,00	192.000,00	25.354,48	119.337,71	41.695,02	96.517,71	22.820,00	0,01%	62,16%	72.662,29
Tecnologia da Informação	81.000,00	81.000,00	13.698,00	47.736,29	19.698,00	47.736,29	0,00	0,01%	58,93%	33.263,71
Formação de Recursos Humanos	20.000,00	20.000,00	0,00	0,00	0,00	0,00	0,00	0,00%	0,00%	20.000,00
Administração de Receitas	123.000,00	76.000,00	14.957,14	48.100,70	23.792,10	44.304,06	3.796,64	0,01%	63,29%	27.899,30
Comunicação Social	3.903.869,00	5.092.269,00	491.021,14	4.682.662,64	680.867,87	4.619.401,24	63.261,40	0,70%	91,96%	409.606,36
Direitos Ondividuais, Coletivos e Difusos	250.000,00	150.000,00	693,00	9.867,10	1.759,10	9.867,10	0,00	0,00%	6,58%	140.132,90
ASSISTÊNCIA SOCIAL	**20.197.760,00**	**20.367.760,00**	**967.619,90**	**18.011.277,53**	**3.851.388,02**	**18.011.277,53**	**0,00**	**2,72%**	**88,43%**	**2.356.482,47**
Administração Geral	7.540.000,00	8.338.610,00	1.029.318,24	7.960.074,23	1.578.551,67	7.960.074,23	0,00	1,20%	95,46%	378.535,77
Assistência à Criança e ao Adolescente	6.715.850,00	6.251.285,40	-51.941,81	5.113.439,64	1.199.587,90	5.113.439,64	0,00	0,77%	81,80%	1.137.845,76
Assistência Comunitária	540.000,00	311.580,00	-68.052,32	225.100,46	87.724,46	225.100,46	0,00	0,03%	72,24%	86.479,54
Atenção Básica	5.401.910,00	5.466.284,60	58.295,79	4.712.663,20	985.523,99	4.712.663,20	0,00	0,71%	86,21%	753.621,40
PREVIDÊNCIA SOCIAL	**57.916.212,00**	**57.334.212,00**	**4.394.253,50**	**55.626.677,02**	**11.088.415,62**	**55.626.677,02**	**0,00**	**8,41%**	**97,02%**	**1.707.534,98**
Administração Geral	1.100.000,00	859.000,00	13.292,43	515.344,65	97.574,11	515.344,65	0,00	0,08%	59,99%	343.655,35
Previdência do Regime Estatuário	56.816.212,00	56.475.212,00	4.380.961,07	55.111.332,37	10.990.841,51	55.111.332,37	0,00	8,33%	97,58%	1.363.879,63
SAÚDE	**240.150.293,00**	**238.022.755,00**	**11.014.328,88**	**234.077.184,56**	**42.254.102,38**	**223.860.200,08**	**10.216.984,48**	**33,85%**	**94,05%**	**3.945.570,44**
Atenção Básica	145.847.155,00	147.687.155,00	4.901.416,53	144.783.382,55	26.231.572,67	138.314.727,27	6.468.655,28	20,91%	98,03%	2.903.772,45
Assistência Hospitalar e Ambulatorial	92.133.138,00	90.053.600,00	6.112.970,65	89.224.786,31	16.008.156,67	85.476.457,11	3.748.329,20	12,92%	99,08%	828.813,69
Vigilância Sanitária	2.170.000,00	282.000,00	-58,30	69.015,70	14.373,04	69.015,70	0,00	0,01%	24,47%	212.984,30
Vigilância Epidemiológica	0,00	0,00	0,00	0,00	0,00	0,00	0,00	0,00%	0,00%	0,00
TRABALHO	**4.310.138,00**	**5.547.944,46**	**-389.959,46**	**3.452.306,64**	**836.507,31**	**3.452.306,64**	**0,00**	**0,52%**	62,23%	**2.095.637,82**
Relações do Trabalho	1.785.038,00	2.851.794,46	-300.171,40	1.211.511,14	429.708,26	1.211.511,14	0,00	0,18%	42,48%	1.640.283,32
Fomento ao Trabalho	2.525.100,00	2.696.150,00	-89.788,06	2.240.795,50	406.799,05	2.240.795,50	0,00	0,34%	83,11%	455.354,50
EDUCAÇÃO	**101.647.362,00**	**101.647.362,00**	**1.513.559,91**	**96.254.118,25**	**19.899.027,06**	**94.249.036,58**	**2.005.081,67**	**14,25%**	**92,72%**	**5.393.243,75**
Ensino Fundamental	73.262.362,00	80.752.362,00	1.462.917,03	76.033.678,85	11.289.155,47	74.790.420,36	1.243.258,49	11,31%	94,16%	4.718.683,15
Educação Infantil	23.105.000,00	19.285.000,00	41.342,88	18.752.112,85	8.585.288,42	18.021.559,62	730.553,23	2,72%	97,24%	532.887,15
Educação de Jovens e Adultos	4.740.000,00	1.520.000,00	0,00	1.440.325,25	14.923,47	1.409.055,30	31.269,95	0,21%	94,76%	79.674,75
Educação Especial	540.000,00	90.000,00	9.300,00	28.001,30	9.659,70	28.001,30	0,00	0,00%	31,11%	61.998,70
CULTURA	**10.480.074,00**	**19.015.534,00**	**1.334.124,79**	**17.889.615,59**	**2.840.038,90**	**17.074.449,00**	**815.166,59**	**2,58%**	**89,79%**	**1.125.918,41**
Administração Geral	3.323.074,00	4.505.534,00	523,04	4.037.557,73	617.050,02	3.949.960,84	87.596,89	0,60%	89,61%	467.976,27
Difusão Cultural	7.157.000,00	14.510.000,00	1.333.601,75	13.852.057,86	2.222.988,88	13.124.488,16	727.569,70	1,98%	95,47%	657.942,14
URBANISMO	**114.912.490,00**	**109.888.905,87**	**-11.924.122,04**	**88.581.613,22**	**16.836.959,44**	**81.846.734,19**	**6.734.879,03**	12,38%	80,61%	**21.307.292,65**
Infra-Estrutura Urbana	68.367.790,00	73.378.280,76	-10.887.929,74	55.792.106,30	10.174.052,45	49.471.455,65	6.320.650,65	7,48%	76,03%	17.586.174,46
Serviços Urbanos	28.655.000,00	31.307.000,00	684.729,42	29.612.729,42	6.450.968,13	29.612.729,42	0,00	4,48%	94,59%	1.694.270,58
Saneamento Básico Urbano	17.889.700,00	5.203.625,11	-1.720.921,72	3.176.777,50	211.938,86	2.762.549,12	414.228,38	0,42%	61,05%	2.026.847,61
HABITAÇÃO	**49.533.000,00**	**57.760.603,48**	**-12.177.499,39**	**41.721.454,46**	**3.203.975,72**	**16.099.910,28**	**25.621.544,18**	**2,43%**	**27,87%**	**16.039.149,02**
Infra-Estrutura Urbana	695.000,00	1.730.000,00	-1.258.619,94	357.647,55	88.744,84	304.785,04	52.862,51	0,05%	20,67%	1.372.352,45
Habitação Urbana	38.448.000,00	40.056.719,35	-6.539.964,84	30.762.533,17	2.661.341,71	13.185.829,50	17.576.703,67	1,99%	76,80%	9.294.186,18
Saneamento Básico Urbano	10.360.000,00	15.943.884,13	-4.378.914,61	10.601.273,74	453.889,17	2.609.295,74	7.991.978,00	0,39%	66,49%	5.342.610,39
Controle Ambiental	30.000,00	30.000,00	0,00	0,00	0,00	0,00	0,00	0,00%	0,00%	30.000,00
GESTÃO AMBIENTAL	**28.592.000,00**	**43.400.000,00**	**4.335.055,96**	**41.360.295,96**	**7.305.846,03**	**41.360.295,96**	**0,00**	**6,25%**	**95,30%**	**2.039.704,04**
Serviços Urbanos	27.500.000,00	42.964.000,00	4.335.055,96	41.349.055,96	7.305.846,03	41.349.055,96	0,00	6,25%	96,24%	1.614.944,04
Preservação e Conservação Ambiental	1.092.000,00	436.000,00	0,00	11.240,00	0,00	11.240,00	0,00	0,00%	2,58%	424.760,00
CIÊNCIA E TECNOLOGIA	**1.535.000,00**	**1.482.000,00**	**-161,40**	**424.131,33**	**1.278,46**	**419.365,92**	**4.765,41**	0,06%	28,62%	**1.057.868,67**
Desenvolvimento Cientrífico	1.535.000,00	1.482.000,00	-161,40	424.131,33	1.278,46	419.365,92	4.765,41	0,06%	28,62%	1.057.868,67
COMÉRCIO E SERVIÇOS	**683.000,00**	**259.278,00**	**-26.253,82**	**160.087,08**	**37.767,08**	**148.162,08**	**11.925,00**	**0,02%**	**57,14%**	**99.190,92**
Turismo	683.000,00	259.278,00	-26.253,82	160.087,08	37.767,08	148.162,08	11.925,00	0,02%	61,74%	99.190,92
TRANSPORTE	**24.000.000,00**	**17.643.000,00**	**1.104.135,76**	**15.841.750,86**	**2.621.642,68**	**15.798.953,79**	**42.797,07**	**2,39%**	**89,55%**	**1.801.249,14**
Transporte Coletivos Urbanos	24.000.000,00	17.643.000,00	1.104.135,76	15.841.750,86	2.621.642,68	15.798.953,79	42.797,07	2,39%	89,79%	1.801.249,14
DESPORTO E LAZER	**1.891.000,00**	**3.461.000,00**	**13.338,90**	**3.054.001,34**	**252.068,36**	**948.541,54**	**2.105.459,80**	**0,14%**	**27,41%**	**406.998,66**
Desporto Comunitário	1.891.000,00	3.461.000,00	13.338,90	3.054.001,34	252.068,36	948.541,54	2.105.459,80	0,14%	88,24%	406.998,66
ENCARGOS ESPECIAIS	**15.900.000,00**	**17.265.477,00**	**1.899.508,55**	**15.425.137,77**	**2.523.474,27**	**15.425.137,77**	**0,00**	**2,33%**	**89,34%**	**1.840.339,23**
Serviços Urbanos	9.900.000,00	13.160.000,00	1.798.391,07	11.917.391,07	2.367.012,57	11.917.391,07	0,00	1,80%	90,56%	1.242.608,93
Outros Encargos Especiais	6.000.000,00	4.105.477,00	101.117,48	3.507.746,70	156.461,70	3.507.746,70	0,00	0,53%	85,44%	597.730,30
RESERVA DE CONTIGÊNCIA	**6.300.000,00**	**2.990.000,00**	**0,00**	**0,00**	**0,00**	**0,00**	**0,00**	**0,00%**	**0,00**	**2.990.000,00**
RESERVA DO RPPS	**2.472.212,00**	**2.212,00**	**0,00**	**0,00**	**0,00**	**0,00**	**0,00**	**0,00%**	**0,00**	**2.212,00**
DESPESAS (INTRA-ORÇAMENTÁRIA) (II)	**35.951.910,00**	**39.570.510,00**	**4.219.050,41**	**33.373.259,05**	**7.851.241,65**	**32.668.927,99**	**704.331,06**	**100,00%**	**82,56%**	**6.197.250,95**
ADMINSTRAÇÃO	**6.859.910,00**	**6.876.510,00**	**792.070,59**	**5.620.065,59**	**1.350.565,45**	**5.620.065,59**	**0,00**	**17,20%**	**81,73%**	**1.256.444,41**
Representação Judicial e Extrajudicial	616.000,00	766.000,00	27.358,52	742.358,52	186.240,42	742.358,52	0,00	2,27%	96,91%	23.641,48
Planejamento e Orçamentação	1.645.000,00	1.645.000,00	265.417,94	1.415.417,94	330.788,00	1.415.417,94	0,00	4,33%	86,04%	229.582,06
Administração Geral	4.461.000,00	4.251.000,00	485.018,22	3.349.018,22	807.197,86	3.349.018,22	0,00	10,25%	78,78%	901.981,78
Controle Interno	133.910,00	133.910,00	8.017,81	47.017,81	11.215,21	47.017,81	0,00	0,14%	35,11%	86.892,19
Comunicação Social	4.000,00	80.600,00	6.258,10	66.253,10	15.123,96	66.253,10	0,00	0,20%	82,20%	14.346,90
ASSISTÊNCIA SOCIAL	**1.000.000,00**	**1.000.000,00**	**198.321,95**	**906.321,95**	**212.832,77**	**906.321,95**	**0,00**	**2,77%**	**90,63%**	**93.678,05**
Administração Geral	1.000.000,00	1.000.000,00	198.321,95	906.321,95	212.832,77	906.321,95	0,00	2,77%	90,63%	93.678,05
PREVIDÊNCIA SOCIAL	**0,00**	**0,00**	**0,00**	**0,00**	**0,00**	**0,00**	**0,00**	**0,00%**	0,00%	**0,00**
Administração Geral	0,00	0,00	0,00	0,00	0,00	0,00	0,00	0,00%	0,00%	0,00
SAÚDE	**8.119.000,00**	**11.319.000,00**	**3.150.000,00**	**11.249.000,00**	**2.611.570,54**	**10.544.668,94**	**704.331,06**	**32,28%**	**93,16%**	**70.000,00**
Atenção Básica	8.119.000,00	11.319.000,00	3.150.000,00	11.249.000,00	2.611.570,54	10.544.668,94	704.331,06	32,28%	99,38%	70.000,00
TRABALHO	**15.000,00**	**15.000,00**	**0,00**	**0,00**	**0,00**	**0,00**	**0,00**	**0,00%**	**0,00%**	**15.000,00**
Fomento ao Trabalho	15.000,00	15.000,00	0,00	0,00	0,00	0,00	0,00	0,00%	0,00%	15.000,00
EDUCAÇÃO	**18.900.000,00**	**18.900.000,00**	**-121.853,92**	**14.378.146,08**	**3.417.218,30**	**14.378.146,08**	**0,00**	**44,01%**	**76,07%**	**4.521.853,92**
Ensino Fundamental	13.400.000,00	13.400.000,00	-121.853,92	8.878.146,08	3.417.218,30	8.878.146,08	0,00	27,18%	66,25%	4.521.853,92
Educação Infantil	5.500.000,00	5.500.000,00	0,00	5.500.000,00	0,00	5.500.000,00	0,00	16,84%	100,00%	0,00
CULTURA	**258.000,00**	**258.000,00**	**-5.366,42**	**59.633,58**	**13.375,08**	**59.633,58**	**0,00**	**0,18%**	**23,11%**	**198.366,42**
Administração Geral	258.000,00	258.000,00	-5.366,42	59.633,58	13.375,08	59.633,58	0,00	0,18%	23,11%	198.366,42
TRANSPORTE	**800.000,00**	**1.202.000,00**	**205.878,21**	**1.160.091,85**	**245.679,51**	**1.160.091,85**	**0,00**	**3,55%**	**96,51%**	**41.908,15**
Transporte Coletivos Urbanos	800.000,00	1.202.000,00	205.878,21	1.160.091,85	245.679,51	1.160.091,85	0,00	3,55%	96,51%	41.908,15
TOTAL (III)=(I+II)	**791.585.561,00**	**823.202.561,00**	**13.029.058,20**	**742.830.131,45**	**134.993.150,67**	**694.053.954,76**	**48.776.176,69**	**100,00%**	**90,24%**	**80.372.429,55**

Fonte:SEFIN/DIF/DICON

ARACAJU, 30 DE JANEIRO DE 2009

EDVALDO NOGUEIRA
PREFEITO DE ARACAJU

JEFERSON DANTAS PASSOS	WILZA CLÁUDIA V. CORREIA	RICARDO DE OLIVEIRA NUNES	ANTONIO SILVA ROCHA
SECRETÁRIO DE FINANÇAS	SECRETÁRIA DE CONTROLE INTERNO	CONTADOR CRC 3.195	DIRETOR FINANCEIRO

ESTADO DE SERGIPE
PREFEITURA MUNICIPAL DE ARACAJU
RELATÓRIO RESUMIDO DE EXECUÇÃO ORÇAMENTÁRIA
DEMONSTRATIVO DA DESPESA DETALHADA POR PODE E ÓRGÃO
ORÇAMEMTO FISCAL E DA SEGURIDADE SOCIAL
PERÍODO DE REFERÊNCIA: JAN/DEZ/2008 6º BIMESTRE/2008 NOV/DEZ/08

Câmara Municipal de Aracaju

DESCRIÇÃO	FIXADA DOTAÇÃO ATUAL	SUPLEMENTADA EMP. NO EXERCÍCIO	REDUZIDA LIQ. NO EXERCÍCIO	EMPENHADO NO MÊS PAGO NO EXERCÍCIO	LIQUIDADO NO MÊS SALDO A EMPENHAR	PAGO NO MÊS SALDO A PAGAR
DESPESAS (EXCETO INTRA-ORÇAMENTÁRIAS) (I)	21.165.000,00	656.000,00	3.656.000,00	800.166,88	1.422.695,95	1.477.642,68
	18.165.000,00	16.494.025,61	16.472.082,61	16.472.082,61	1.670.974,39	21.943,00
DESPESAS CORRENTES	17.565.000,00	656.000,00	656.000,00	800.166,88	1.422.695,95	1.477.642,68
	17.565.000,00	16.467.003,26	16.445.060,26	16.445.060,26	1.097.996,74	21.943,00
PESSOAL E ENCARGOS SOCIAIS	12.715.500,00	506.000,00	506.000,00	947.297,30	987.389,81	1.006.136,54
	12.715.500,00	12.559.319,36	12.537.949,36	12.537.949,36	156.180,64	21.370,00
APLICAÇÕES DIRETAS	12.715.500,00	506.000,00	506.000,00	947.297,30	987.389,81	1.006.136,54
	12.715.500,00	12.559.319,36	12.537.949,36	12.537.949,36	156.180,64	21.370,00
Vencimentos E Vantagens Fixas - Pessoal Civil	10.098.700,00	0,00	230.000,00	802.430,90	802.430,90	821.177,63
	9.868.700,00	9.755.705,16	9.755.705,16	9.755.705,16	112.994,84	0,00
Obrigações Patronais	2.208.500,00	493.000,00	0,00	134.968,64	175.061,15	175.061,15
	2.701.500,00	2.660.016,09	2.638.646,09	2.638.646,09	41.483,91	21.370,00
Sentenças Judiciais	125.300,00	0,00	113.000,00	0,00	0,00	0,00
	12.300,00	11.518,00	11.518,00	11.518,00	782,00	0,00
Despesas De Exercícios Anteriores	193.000,00	0,00	123.000,00	0,00	0,00	0,00
	70.000,00	69.224,39	69.224,39	69.224,39	775,61	0,00
Indenizações Restituições Trabalhistas	50.000,00	13.000,00	0,00	9.897,76	9.897,76	9.897,76
	63.000,00	62.855,72	62.855,72	62.855,72	144,28	0,00
Ressarcimento De Despesas De Pessoal Requisitado	40.000,00	0,00	40.000,00	0,00	0,00	0,00
	0,00	0,00	0,00	0,00	0,00	0,00
OUTRAS DESPESAS CORRENTES	4.849.500,00	150.000,00	150.000,00	-147.130,42	435.306,14	471.506,14
	4.849.500,00	3.907.683,90	3.907.110,90	3.907.110,90	941.816,10	573,00
APLICAÇÕES DIRETAS	4.849.500,00	150.000,00	150.000,00	-147.130,42	435.306,14	471.506,14
	4.849.500,00	3.907.683,90	3.907.110,90	3.907.110,90	941.816,10	573,00
Outros Benefícios Assistenciais	30.000,00	0,00	30.000,00	0,00	0,00	0,00
	0,00	0,00	0,00	0,00	0,00	0,00
Diárias - Pessoal Civil	345.000,00	119.000,00	0,00	0,00	0,00	0,00
	464.000,00	340.694,00	340.694,00	340.694,00	123.306,00	0,00
Auxílio-Fardamento	30.000,00	0,00	30.000,00	0,00	0,00	0,00
	0,00	0,00	0,00	0,00	0,00	0,00
Material De Consumo	320.700,00	0,00	0,00	-77.945,20	-19.997,83	16.202,17
	320.700,00	118.014,12	118.014,12	118.014,12	202.685,88	0,00
Passagens E Despesas Com Locomoção	110.000,00	0,00	1.000,00	-38.505,16	0,00	0,00
	109.000,00	41.209,77	41.209,77	41.209,77	67.790,23	0,00
Outros Serviços De Terceiros - Pessoa Física	586.000,00	30.000,00	0,00	41.800,00	50.516,50	50.516,50
	616.000,00	599.201,23	599.201,23	599.201,23	16.798,77	0,00
Locação De Mão-De-Obra	30.000,00	0,00	0,00	0,00	0,00	0,00
	30.000,00	0,00	0,00	0,00	30.000,00	0,00
Outros Serviços De Terceiros - Pessoa Jurídica	1.324.000,00	0,00	0,00	-64.100,85	89.222,18	89.222,18
	1.324.000,00	891.592,67	891.019,67	891.019,67	432.407,33	573,00
Auxílio-Alimentação	30.000,00	0,00	0,00	0,00	0,00	0,00
	30.000,00	0,00	0,00	0,00	30.000,00	0,00
Outros Auxílios Financeiros A Pessoas Físicas	30.000,00	0,00	30.000,00	0,00	0,00	0,00
	0,00	0,00	0,00	0,00	0,00	0,00
Sentenças Judiciais	30.000,00	1.000,00	29.000,00	1.768,14	1.768,14	1.768,14
	2.000,00	1.768,14	1.768,14	1.768,14	231,86	0,00
Despesas De Exercícios Anteriores	30.000,00	0,00	0,00	0,00	0,00	0,00
	30.000,00	2.670,00	2.670,00	2.670,00	27.330,00	0,00
Indenizações E Restituições	1.953.800,00	0,00	30.000,00	-10.147,35	313.797,15	313.797,15
	1.923.800,00	1.912.533,97	1.912.533,97	1.912.533,97	11.266,03	0,00
DESPESAS DE CAPITAL	3.600.000,00	0,00	3.000.000,00	0,00	0,00	0,00
	600.000,00	27.022,35	27.022,35	27.022,35	572.977,65	0,00
INVESTIMENTOS	3.600.000,00	0,00	3.000.000,00	0,00	0,00	0,00
	600.000,00	27.022,35	27.022,35	27.022,35	572.977,65	0,00
APLICAÇÕES DIRETAS	3.600.000,00	0,00	3.000.000,00	0,00	0,00	0,00
	600.000,00	27.022,35	27.022,35	27.022,35	572.977,65	0,00
Obras E Instalações	3.200.000,00	0,00	3.000.000,00	0,00	0,00	0,00
	200.000,00	17.822,35	17.822,35	17.822,35	182.177,65	0,00
Equipamentos E Material Permanente	250.000,00	0,00	0,00	0,00	0,00	0,00
	250.000,00	9.200,00	9.200,00	9.200,00	240.800,00	0,00
Aquisição De Imóveis	150.000,00	0,00	0,00	0,00	0,00	0,00
	150.000,00	0,00	0,00	0,00	150.000,00	0,00
TOTAIS	**21.165.000,00**	**656.000,00**	**3.656.000,00**	**800.166,88**	**1.422.695,95**	**1.477.642,68**
TOATIS	**18.165.000,00**	**16.494.025,61**	**16.472.082,61**	**16.472.082,61**	**1.670.974,39**	**21.943,00**

Fonte:PMA/SEFIN/DIF

ARACAJU 30 DE JANEIRO DE 2009

EDVALDO NOGUEIRA
PREFEITO DE ARACAJU

JEFERSON DANTAS PASSOS	WILZA CLÁUDIA VAZ CORREIA	RICARDO DE O NUNES	ANTONIO SILVA ROCHA
SECRETARIO MUNICIPAL DE FINANÇAS	SECRETÁRIA M. CONTROLE INTERNO	CONTADOR GERAL	DIRETOR FINANCEIRO

ESTADO DE SERGIPE
PREFEITURA MUNICIPAL DE ARACAJU
RELATÓRIO RESUMIDO DE EXECUÇÃO ORÇAMENTÁRIA
DEMONSTRATIVO DA DESPESA DETALHADA POR PODE E ÓRGÃO
ORÇAMEMTO FISCAL E DA SEGURIDADE SOCIAL
PERÍODO DE REFERÊNCIA: JAN/DEZ/2008 6º BIMESTRE/2008 NOV/DEZ/08

Gabinete do Prefeito

DESCRIÇÃO	FIXADA	SUPLEMENTADA	REDUZIDA	EMPENHADO NO MÊS	LIQUIDADO NO MÊS	PAGO NO MÊS
	DOTAÇÃO ATUAL	EMP. NO EXERCÍCIO	LIQ. NO EXERCÍCIO	PAGO NO EXERCÍCIO	SALDO A EMPENHAR	SALDO A PAGAR
DESPESAS (EXCETO INTRA-ORÇAMENTÁRIAS) (I)	5.932.928,00	629.000,00	629.000,00	193.070,50	580.632,42	591.822,83
	5.932.928,00	4.958.437,79	4.951.237,79	4.935.148,39	974.490,21	23.289,40
DESPESAS CORRENTES	5.821.928,00	629.000,00	609.000,00	192.710,50	578.843,37	586.418,02
	5.841.928,00	4.940.332,72	4.933.132,72	4.917.403,32	901.595,28	22.929,40
PESSOAL E ENCARGOS SOCIAIS	4.002.330,00	609.000,00	219.000,00	267.531,69	494.789,22	497.698,07
	4.392.330,00	4.170.278,87	4.170.278,87	4.170.278,87	222.051,13	0,00
APLICAÇÕES DIRETAS	4.002.330,00	609.000,00	219.000,00	267.531,69	494.789,22	497.698,07
	4.392.330,00	4.170.278,87	4.170.278,87	4.170.278,87	222.051,13	0,00
Contratação Por Tempo Determinado	1.000,00	0,00	0,00	0,00	0,00	0,00
	1.000,00	0,00	0,00	0,00	1.000,00	0,00
Salário-Família	15.000,00	0,00	0,00	-149,37	916,21	916,21
	15.000,00	10.050,63	10.050,63	10.050,63	4.949,37	0,00
Vencimentos E Vantagens Fixas - Pessoal Civil	3.787.330,00	559.000,00	209.000,00	296.227,02	470.708,10	470.708,10
	4.137.330,00	3.996.227,02	3.996.227,02	3.996.227,02	141.102,98	0,00
Obrigações Patronais	20.700,00	0,00	0,00	1.651,20	2.851,20	2.851,20
	20.700,00	2.851,20	2.851,20	2.851,20	17.848,80	0,00
Outras Despesas Variáveis - Pessoal Civil	8.000,00	0,00	0,00	0,00	0,00	0,00
	8.000,00	0,00	0,00	0,00	8.000,00	0,00
Despesas De Exercícios Anteriores	10.000,00	0,00	0,00	0,00	0,00	0,00
	10.000,00	8.203,34	8.203,34	8.203,34	1.796,66	0,00
Ressarcimento De Despesas De Pessoal Requisitado	160.300,00	50.000,00	10.000,00	-30.197,16	20.313,71	23.222,56
	200.300,00	152.946,68	152.946,68	152.946,68	47.353,32	0,00
OUTRAS DESPESAS CORRENTES	1.819.598,00	20.000,00	390.000,00	-74.821,19	84.054,15	88.719,95
	1.449.598,00	770.053,85	762.853,85	747.124,45	679.544,15	22.929,40
APLICAÇÕES DIRETAS	1.819.598,00	20.000,00	390.000,00	-74.821,19	84.054,15	88.719,95
	1.449.598,00	770.053,85	762.853,85	747.124,45	679.544,15	22.929,40
Diárias - Pessoal Civil	136.000,00	0,00	60.000,00	-2.880,00	1.200,00	2.200,00
	76.000,00	20.520,00	20.520,00	20.520,00	55.480,00	0,00
Material De Consumo	208.400,00	0,00	10.000,00	4.596,68	17.041,16	13.916,01
	198.400,00	135.381,49	135.381,49	130.194,49	63.018,51	5.187,00
Premiações Culturais E Outras	20.000,00	0,00	0,00	0,00	0,00	0,00
	20.000,00	0,00	0,00	0,00	20.000,00	0,00
Material De Distribuição Gratuita	15.000,00	20.000,00	0,00	0,00	0,00	0,00
	35.000,00	17.765,00	17.765,00	17.765,00	17.235,00	0,00
Passagens E Despesas Com Locomoção	248.000,00	0,00	120.000,00	-13.660,25	7.284,50	9.196,08
	128.000,00	36.339,75	36.339,75	36.339,75	91.660,25	0,00
Serviços De Consultoria	5.000,00	0,00	0,00	0,00	0,00	0,00
	5.000,00	0,00	0,00	0,00	5.000,00	0,00
Outros Serviços De Terceiros - Pessoa Física	135.000,00	0,00	0,00	-3.226,38	5.450,00	5.450,00
	135.000,00	71.323,62	71.323,62	71.323,62	63.676,38	0,00
Locação De Mão-De-Obra	5.000,00	0,00	0,00	0,00	0,00	0,00
	5.000,00	0,00	0,00	0,00	5.000,00	0,00
Arrendamento Mercantil	5.000,00	0,00	0,00	0,00	0,00	0,00
	5.000,00	0,00	0,00	0,00	5.000,00	0,00
Outros Serviços De Terceiros - Pessoa Jurídica	973.610,00	0,00	200.000,00	-59.651,24	53.078,49	57.957,86
	773.610,00	465.681,99	458.481,99	447.939,59	307.928,01	17.742,40
Despesas De Exercícios Anteriores	53.588,00	0,00	0,00	0,00	0,00	0,00
	53.588,00	23.042,00	23.042,00	23.042,00	30.546,00	0,00
Indenizações E Restituições	15.000,00	0,00	0,00	0,00	0,00	0,00
	15.000,00	0,00	0,00	0,00	15.000,00	0,00
DESPESAS DE CAPITAL	111.000,00	0,00	20.000,00	360,00	1.789,05	5.404,81
	91.000,00	18.105,07	18.105,07	17.745,07	72.894,93	360,00
INVESTIMENTOS	111.000,00	0,00	20.000,00	360,00	1.789,05	5.404,81
	91.000,00	18.105,07	18.105,07	17.745,07	72.894,93	360,00
APLICAÇÕES DIRETAS	111.000,00	0,00	20.000,00	360,00	1.789,05	5.404,81
	91.000,00	18.105,07	18.105,07	17.745,07	72.894,93	360,00
Equipamentos E Material Permanente	111.000,00	0,00	20.000,00	360,00	1.789,05	5.404,81
	91.000,00	18.105,07	18.105,07	17.745,07	72.894,93	360,00
DESPESAS (INTRA-ORÇAMENTÁRIAS) (II)	832.000,00	0,00	0,00	31.415,58	71.649,94	73.401,84
	832.000,00	471.415,58	471.415,58	471.415,58	360.584,42	0,00
DESPESAS CORRENTES	832.000,00	0,00	0,00	31.415,58	71.649,94	73.401,84
	832.000,00	471.415,58	471.415,58	471.415,58	360.584,42	0,00
PESSOAL E ENCARGOS SOCIAIS	832.000,00	0,00	0,00	31.415,58	71.649,94	73.401,84
	832.000,00	471.415,58	471.415,58	471.415,58	360.584,42	0,00
OBRIGAÇÕES PATRONAIS	832.000,00	0,00	0,00	31.415,58	71.649,94	73.401,84
	832.000,00	471.415,58	471.415,58	471.415,58	360.584,42	0,00
Obrigações Patronais	832.000,00	0,00	0,00	31.415,58	71.649,94	73.401,84
	832.000,00	471.415,58	471.415,58	471.415,58	360.584,42	0,00
TOTAIS	**6.764.928,00**	**629.000,00**	**629.000,00**	**224.486,08**	**652.282,36**	**665.224,67**
TOATIS	**6.764.928,00**	**5.429.853,37**	**5.422.653,37**	**5.406.563,97**	**1.335.074,63**	**23.289,40**

Fonte:PMA/SEFIN/DIF

ARACAJU 30 DE JANEIRO DE 2009

EDVALDO NOGUEIRA
PREFEITO DE ARACAJU

JEFERSON DANTAS PASSOS	WILZA CLÁUDIA VAZ CORREIA	RICARDO DE O NUNES	ANTONIO SILVA ROCHA
SECRETARIO MUNICIPAL DE FINANÇAS	SECRETÁRIA M. CONTROLE INTERNO	CONTADOR GERAL	DIRETOR FINANCEIRO

ESTADO DE SERGIPE
PREFEITURA MUNICIPAL DE ARACAJU
RELATÓRIO RESUMIDO DE EXECUÇÃO ORÇAMENTÁRIA
DEMONSTRATIVO DA DESPESA DETALHADA POR PODE E ÓRGÃO
ORÇAMEMTO FISCAL E DA SEGURIDADE SOCIAL
PERÍODO DE REFERÊNCIA: JAN/DEZ/2008 6º BIMESTRE/2008 NOV/DEZ/08

Secretaria Municipal de Governo

DESCRIÇÃO	FIXADA	SUPLEMENTADA	REDUZIDA	EMPENHADO NO MÊS	LIQUIDADO NO MÊS	PAGO NO MÊS
	DOTAÇÃO ATUAL	EMP. NO EXERCÍCIO	LIQ. NO EXERCÍCIO	PAGO NO EXERCÍCIO	SALDO A EMPENHAR	SALDO A PAGAR
DESPESAS (EXCETO INTRA-ORÇAMENTÁRIAS) (I)	6.040.537,00	1.192.150,64	95.150,64	139.029,95	660.269,83	681.424,45
	7.137.537,00	6.128.267,16	6.117.456,49	6.095.594,17	1.009.269,84	32.672,99
DESPESAS CORRENTES	5.886.790,00	1.067.150,64	85.150,64	139.029,95	660.269,83	680.608,05
	6.868.790,00	5.913.416,55	5.902.605,88	5.880.743,56	955.373,45	32.672,99
PESSOAL E ENCARGOS SOCIAIS	4.851.940,00	690.000,00	40.000,00	141.665,88	588.857,96	575.202,81
	5.501.940,00	5.000.271,23	5.000.271,23	4.986.393,15	501.668,77	13.878,08
APLICAÇÕES DIRETAS	4.851.940,00	690.000,00	40.000,00	141.665,88	588.857,96	575.202,81
	5.501.940,00	5.000.271,23	5.000.271,23	4.986.393,15	501.668,77	13.878,08
Salário-Família	46.000,00	0,00	0,00	-5.573,42	2.651,97	2.651,97
	46.000,00	31.426,58	31.426,58	31.426,58	14.573,42	0,00
Vencimentos E Vantagens Fixas - Pessoal Civil	4.578.940,00	690.000,00	0,00	141.340,66	567.769,79	566.318,32
	5.268.940,00	4.870.280,66	4.870.280,66	4.868.606,26	398.659,34	1.674,40
Obrigações Patronais	11.000,00	0,00	0,00	-1.207,74	335,82	335,82
	11.000,00	3.092,26	3.092,26	3.092,26	7.907,74	0,00
Outras Despesas Variáveis - Pessoal Civil	16.000,00	0,00	0,00	0,00	0,00	0,00
	16.000,00	0,00	0,00	0,00	16.000,00	0,00
Despesas De Exercícios Anteriores	50.000,00	0,00	40.000,00	0,00	0,00	0,00
	10.000,00	8.365,35	8.365,35	8.365,35	1.634,65	0,00
Ressarcimento De Despesas De Pessoal Requisitado	150.000,00	0,00	0,00	7.106,38	18.100,38	5.896,70
	150.000,00	87.106,38	87.106,38	74.902,70	62.893,62	12.203,68
OUTRAS DESPESAS CORRENTES	1.034.850,00	377.150,64	45.150,64	-2.635,93	71.411,87	105.405,24
	1.366.850,00	913.145,32	902.334,65	894.350,41	453.704,68	18.794,91
APLICAÇÕES DIRETAS	1.034.850,00	377.150,64	45.150,64	-2.635,93	71.411,87	105.405,24
	1.366.850,00	913.145,32	902.334,65	894.350,41	453.704,68	18.794,91
Diárias - Pessoal Civil	12.000,00	7.000,00	0,00	1.500,00	1.500,00	1.500,00
	19.000,00	10.500,00	10.500,00	10.500,00	8.500,00	0,00
Material De Consumo	255.850,00	68.990,00	22.477,81	7.103,69	17.342,26	20.074,89
	302.362,19	187.177,55	187.177,55	179.669,72	115.184,64	7.507,83
Passagens E Despesas Com Locomoção	30.000,00	0,00	0,00	2.158,24	2.949,88	2.949,88
	30.000,00	14.158,24	14.158,24	14.158,24	15.841,76	0,00
Outros Serviços De Terceiros - Pessoa Física	34.900,00	40.000,00	0,00	-5.026,69	10.675,00	18.175,00
	74.900,00	65.485,31	65.485,31	65.485,31	9.414,69	0,00
Outros Serviços De Terceiros - Pessoa Jurídica	650.100,00	226.010,00	20.000,00	-8.371,17	38.944,73	62.705,47
	856.110,00	564.696,03	553.885,36	553.408,95	291.413,97	11.287,08
Despesas De Exercícios Anteriores	41.000,00	35.150,64	2.672,83	0,00	0,00	0,00
	73.477,81	71.128,19	71.128,19	71.128,19	2.349,62	0,00
Indenizações E Restituições	11.000,00	0,00	0,00	0,00	0,00	0,00
	11.000,00	0,00	0,00	0,00	11.000,00	0,00
DESPESAS DE CAPITAL	153.747,00	125.000,00	10.000,00	0,00	0,00	816,40
	268.747,00	214.850,61	214.850,61	214.850,61	53.896,39	0,00
INVESTIMENTOS	153.747,00	125.000,00	10.000,00	0,00	0,00	816,40
	268.747,00	214.850,61	214.850,61	214.850,61	53.896,39	0,00
APLICAÇÕES DIRETAS	153.747,00	125.000,00	10.000,00	0,00	0,00	816,40
	268.747,00	214.850,61	214.850,61	214.850,61	53.896,39	0,00
Equipamentos E Material Permanente	153.747,00	125.000,00	10.000,00	0,00	0,00	816,40
	268.747,00	214.850,61	214.850,61	214.850,61	53.896,39	0,00
DESPESAS (INTRA-ORÇAMENTÁRIAS) (II)	998.000,00	20.000,00	0,00	37.342,90	128.334,04	128.334,04
	1.018.000,00	831.342,90	831.342,90	831.342,90	186.657,10	0,00
DESPESAS CORRENTES	998.000,00	20.000,00	0,00	37.342,90	128.334,04	128.334,04
	1.018.000,00	831.342,90	831.342,90	831.342,90	186.657,10	0,00
PESSOAL E ENCARGOS SOCIAIS	998.000,00	20.000,00	0,00	37.342,90	128.334,04	128.334,04
	1.018.000,00	831.342,90	831.342,90	831.342,90	186.657,10	0,00
OBRIGAÇÕES PATRONAIS	998.000,00	20.000,00	0,00	37.342,90	128.334,04	128.334,04
	1.018.000,00	831.342,90	831.342,90	831.342,90	186.657,10	0,00
Obrigações Patronais	998.000,00	20.000,00	0,00	37.342,90	128.334,04	128.334,04
	1.018.000,00	831.342,90	831.342,90	831.342,90	186.657,10	0,00
TOTAIS	**7.038.537,00**	**1.212.150,64**	**95.150,64**	**176.372,85**	**788.603,87**	**809.758,49**
TOATIS	**8.155.537,00**	**6.959.610,06**	**6.948.799,39**	**6.926.937,07**	**1.195.926,94**	**32.672,99**

Fonte:PMA/SEFIN/DIF

ARACAJU 30 DE JANEIRO DE 2009

EDVALDO NOGUEIRA
PREFEITO DE ARACAJU

JEFERSON DANTAS PASSOS	WILZA CLÁUDIA VAZ CORREIA	RICARDO DE O NUNES	ANTONIO SILVA ROCHA
SECRETARIO MUNICIPAL DE FINANÇAS	SECRETÁRIA M. CONTROLE INTERNO	CONTADOR GERAL	DIRETOR FINANCEIRO

ESTADO DE SERGIPE
PREFEITURA MUNICIPAL DE ARACAJU
RELATÓRIO RESUMIDO DE EXECUÇÃO ORÇAMENTÁRIA
DEMONSTRATIVO DA DESPESA DETALHADA POR PODE E ÓRGÃO
ORÇAMEMTO FISCAL E DA SEGURIDADE SOCIAL
PERÍODO DE REFERÊNCIA: JAN/DEZ/2008 6º BIMESTRE/2008 NOV/DEZ/08

Secretaria Municipal de Finanças

DESCRIÇÃO	FIXADA DOTAÇÃO ATUAL	SUPLEMENTADA EMP. NO EXERCÍCIO	REDUZIDA LIQ. NO EXERCÍCIO	EMPENHADO NO MÊS PAGO NO EXERCÍCIO	LIQUIDADO NO MÊS SALDO A EMPENHAR	PAGO NO MÊS SALDO A PAGAR
DESPESAS (EXCETO INTRA-ORÇAMENTÁRIAS) (I)	38.214.000,00	15.220.388,42	7.704.865,42	860.391,68	4.516.927,60	4.572.372,32
	45.729.523,00	40.110.022,55	40.067.128,21	40.028.214,40	5.619.500,45	81.808,15
DESPESAS CORRENTES	23.517.000,00	11.520.388,42	3.293.865,42	489.031,73	3.351.758,70	3.401.180,42
	31.743.523,00	29.719.595,14	29.676.700,80	29.638.380,99	2.023.927,86	81.214,15
PESSOAL E ENCARGOS SOCIAIS	8.671.000,00	1.437.523,00	0,00	759.569,22	1.322.132,10	1.308.364,72
	10.108.523,00	10.014.591,92	10.014.591,92	10.000.824,54	93.931,08	13.767,38
APLICAÇÕES DIRETAS	8.671.000,00	1.437.523,00	0,00	759.569,22	1.322.132,10	1.308.364,72
	10.108.523,00	10.014.591,92	10.014.591,92	10.000.824,54	93.931,08	13.767,38
Salário-Família	8.000,00	0,00	0,00	-138,38	580,27	580,27
	8.000,00	6.361,62	6.361,62	6.361,62	1.638,38	0,00
Vencimentos E Vantagens Fixas - Pessoal Civil	8.550.000,00	0,00	0,00	780.824,24	1.169.090,76	1.169.090,76
	8.550.000,00	8.480.824,24	8.480.824,24	8.480.824,24	69.175,76	0,00
Obrigações Patronais	1.000,00	1.000,00	0,00	-471,10	241,42	241,42
	2.000,00	1.528,90	1.528,90	1.528,90	471,10	0,00
Outras Despesas Variáveis - Pessoal Civil	1.000,00	0,00	0,00	0,00	0,00	0,00
	1.000,00	0,00	0,00	0,00	1.000,00	0,00
Sentenças Judiciais	1.000,00	1.384.523,00	0,00	-0,64	138.452,27	138.452,27
	1.385.523,00	1.384.522,06	1.384.522,06	1.384.522,06	1.000,94	0,00
Ressarcimento De Despesas De Pessoal Requisitado	110.000,00	52.000,00	0,00	-20.644,90	13.767,38	0,00
	162.000,00	141.355,10	141.355,10	127.587,72	20.644,90	13.767,38
JUROS E ENCARGOS DA DÍVIDA	1.550.000,00	660.000,00	0,00	-22.374,88	101.140,47	101.140,47
	2.210.000,00	1.566.625,12	1.566.625,12	1.566.625,12	643.374,88	0,00
APLICAÇÕES DIRETAS	1.550.000,00	660.000,00	0,00	-22.374,88	101.140,47	101.140,47
	2.210.000,00	1.566.625,12	1.566.625,12	1.566.625,12	643.374,88	0,00
Juros Sobre A Dívida Por Contrato	1.450.000,00	0,00	0,00	24.732,89	96.740,72	96.740,72
	1.450.000,00	1.203.732,89	1.203.732,89	1.203.732,89	246.267,11	0,00
Outros Encargos Sobre A Dívida Por Contrato	100.000,00	660.000,00	0,00	-47.107,77	4.399,75	4.399,75
	760.000,00	362.892,23	362.892,23	362.892,23	397.107,77	0,00
OUTRAS DESPESAS CORRENTES	13.296.000,00	9.422.865,42	3.293.865,42	-248.162,61	1.928.486,13	1.991.675,23
	19.425.000,00	18.138.378,10	18.095.483,76	18.070.931,33	1.286.621,90	67.446,77
APLICAÇÕES DIRETAS	13.296.000,00	9.422.865,42	3.293.865,42	-248.162,61	1.928.486,13	1.991.675,23
	19.425.000,00	18.138.378,10	18.095.483,76	18.070.931,33	1.286.621,90	67.446,77
Diárias - Pessoal Civil	30.000,00	0,00	0,00	2.900,00	5.900,00	6.900,00
	30.000,00	24.550,00	24.550,00	24.550,00	5.450,00	0,00
Material De Consumo	102.000,00	100.000,00	7.000,00	8.887,26	20.213,51	27.795,62
	195.000,00	145.190,64	133.287,94	127.969,54	49.809,36	17.221,10
Premiações Culturais E Outras	2.000,00	0,00	0,00	0,00	0,00	0,00
	2.000,00	0,00	0,00	0,00	2.000,00	0,00
Material De Distribuição Gratuita	2.000,00	0,00	0,00	0,00	0,00	0,00
	2.000,00	0,00	0,00	0,00	2.000,00	0,00
Passagens E Despesas Com Locomoção	35.000,00	0,00	0,00	-142,64	4.615,99	3.452,05
	35.000,00	18.443,20	18.443,20	15.557,36	16.556,80	2.885,84
Serviços De Consultoria	1.000,00	0,00	0,00	0,00	0,00	0,00
	1.000,00	0,00	0,00	0,00	1.000,00	0,00
Outros Serviços De Terceiros - Pessoa Física	235.000,00	165.000,00	0,00	-5.199,87	17.422,49	25.243,47
	400.000,00	286.082,57	286.082,57	286.082,57	113.917,43	0,00
Arrendamento Mercantil	1.000,00	0,00	0,00	0,00	0,00	0,00
	1.000,00	0,00	0,00	0,00	1.000,00	0,00
Outros Serviços De Terceiros - Pessoa Jurídica	9.680.000,00	4.136.865,42	2.278.000,00	-843.285,76	1.265.882,60	1.313.832,55
	11.538.865,42	10.462.726,89	10.431.735,25	10.415.387,06	1.076.138,53	47.339,83
Obrigações Tributárias E Contributivas	770.000,00	5.020.000,00	0,00	598.860,02	606.323,47	606.323,47
	5.790.000,00	5.785.761,16	5.785.761,16	5.785.761,16	4.238,84	0,00
Despesas De Exercícios Anteriores	2.338.000,00	1.000,00	1.008.865,42	0,00	0,00	0,00
	1.330.134,58	1.329.777,36	1.329.777,36	1.329.777,36	357,22	0,00
Indenizações E Restituições	100.000,00	0,00	0,00	-10.181,62	8.128,07	8.128,07
	100.000,00	85.846,28	85.846,28	85.846,28	14.153,72	0,00
DESPESAS DE CAPITAL	8.397.000,00	3.700.000,00	1.101.000,00	371.359,95	1.165.168,90	1.171.191,90
	10.996.000,00	10.390.427,41	10.390.427,41	10.389.833,41	605.572,59	594,00
INVESTIMENTOS	47.000,00	0,00	1.000,00	594,00	1.073,00	7.096,00
	46.000,00	39.661,46	39.661,46	39.067,46	6.338,54	594,00
APLICAÇÕES DIRETAS	47.000,00	0,00	1.000,00	594,00	1.073,00	7.096,00
	46.000,00	39.661,46	39.661,46	39.067,46	6.338,54	594,00
Equipamentos E Material Permanente	45.000,00	0,00	0,00	594,00	1.073,00	7.096,00
	45.000,00	39.661,46	39.661,46	39.067,46	5.338,54	594,00
Aquisição De Imóveis	1.000,00	0,00	0,00	0,00	0,00	0,00
	1.000,00	0,00	0,00	0,00	1.000,00	0,00
Despesas De Exercícios Anteriores	1.000,00	0,00	1.000,00	0,00	0,00	0,00
	0,00	0,00	0,00	0,00	0,00	0,00
AMORTIZAÇÃO DA DÍVIDA	8.350.000,00	3.700.000,00	1.100.000,00	370.765,95	1.164.095,90	1.164.095,90
	10.950.000,00	10.350.765,95	10.350.765,95	10.350.765,95	599.234,05	0,00
APLICAÇÕES DIRETAS	8.350.000,00	3.700.000,00	1.100.000,00	370.765,95	1.164.095,90	1.164.095,90
	10.950.000,00	10.350.765,95	10.350.765,95	10.350.765,95	599.234,05	0,00
Principal Da Dívida Contratual Resgatado	5.200.000,00	3.300.000,00	700.000,00	161.489,50	586.380,31	586.380,31
	7.800.000,00	7.391.489,50	7.391.489,50	7.391.489,50	408.510,50	0,00
Correção Monetária Ou Cambial Da Dídida Contratada	3.150.000,00	400.000,00	400.000,00	209.276,45	577.715,59	577.715,59
	3.150.000,00	2.959.276,45	2.959.276,45	2.959.276,45	190.723,55	0,00
Reserva De Contingência	6.300.000,00	0,00	3.310.000,00	0,00	0,00	0,00
	2.990.000,00	0,00	0,00	0,00	2.990.000,00	0,00
Reserva De Contingência	6.300.000,00	0,00	3.310.000,00	0,00	0,00	0,00
	2.990.000,00	0,00	0,00	0,00	2.990.000,00	0,00
Reserva De Contingência	6.300.000,00	0,00	3.310.000,00	0,00	0,00	0,00
	2.990.000,00	0,00	0,00	0,00	2.990.000,00	0,00
Reserva De Contingência	6.300.000,00	0,00	3.310.000,00	0,00	0,00	0,00
	2.990.000,00	0,00	0,00	0,00	2.990.000,00	0,00
DESPESAS (INTRA-ORÇAMENTÁRIAS) (II)	1.881.000,00	0,00	0,00	82.409,42	282.211,44	282.211,44
	1.881.000,00	1.632.409,42	1.632.409,42	1.632.409,42	248.590,58	0,00
DESPESAS CORRENTES	1.881.000,00	0,00	0,00	82.409,42	282.211,44	282.211,44
	1.881.000,00	1.632.409,42	1.632.409,42	1.632.409,42	248.590,58	0,00
PESSOAL E ENCARGOS SOCIAIS	1.881.000,00	0,00	0,00	82.409,42	282.211,44	282.211,44
	1.881.000,00	1.632.409,42	1.632.409,42	1.632.409,42	248.590,58	0,00
OBRIGAÇÕES PATRONAIS	1.881.000,00	0,00	0,00	82.409,42	282.211,44	282.211,44
	1.881.000,00	1.632.409,42	1.632.409,42	1.632.409,42	248.590,58	0,00
Obrigações Patronais	1.881.000,00	0,00	0,00	82.409,42	282.211,44	282.211,44
	1.881.000,00	1.632.409,42	1.632.409,42	1.632.409,42	248.590,58	0,00
TOTAIS	**40.095.000,00**	**15.220.388,42**	**7.704.865,42**	**942.801,10**	**4.799.139,04**	**4.854.583,76**
TOATIS	**47.610.523,00**	**41.742.431,97**	**41.699.537,63**	**41.660.623,82**	**5.868.091,03**	**81.808,15**

Fonte:PMA/SEFIN/DIF

ARACAJU 30 DE JANEIRO DE 2009

EDVALDO NOGUEIRA
PREFEITO DE ARACAJU

JEFERSON DANTAS PASSOS	WILZA CLÁUDIA VAZ CORREIA	RICARDO DE O NUNES	ANTONIO SILVA ROCHA
SECRETARIO MUNICIPAL DE FINANÇAS	SECRETÁRIA M. CONTROLE INTERNO	CONTADOR GERAL	DIRETOR FINANCEIRO

ESTADO DE SERGIPE
PREFEITURA MUNICIPAL DE ARACAJU
RELATÓRIO RESUMIDO DE EXECUÇÃO ORÇAMENTÁRIA
DEMONSTRATIVO DA DESPESA DETALHADA POR PODE E ÓRGÃO
ORÇAMEMTO FISCAL E DA SEGURIDADE SOCIAL
PERÍODO DE REFERÊNCIA: JAN/DEZ/2008 6º BIMESTRE/2008 NOV/DEZ/08

Procuradoria Geral do Município

DESCRIÇÃO	FIXADA DOTAÇÃO ATUAL	SUPLEMENTADA EMP. NO EXERCÍCIO	REDUZIDA LIQ. NO EXERCÍCIO	EMPENHADO NO MÊS PAGO NO EXERCÍCIO	LIQUIDADO NO MÊS SALDO A EMPENHAR	PAGO NO MÊS SALDO A PAGAR
DESPESAS (EXCETO INTRA-ORÇAMENTÁRIAS) (I)	9.162.467,00	1.980.000,00	2.894.523,00	-128.733,22	547.885,96	579.703,82
	8.247.944,00	7.376.788,97	7.367.138,97	7.362.235,19	871.155,03	14.553,78
DESPESAS CORRENTES	5.623.084,00	1.950.000,00	1.240.000,00	-128.733,22	540.477,96	571.485,82
	6.333.084,00	5.591.583,02	5.581.933,02	5.577.029,24	741.500,98	14.553,78
PESSOAL E ENCARGOS SOCIAIS	2.839.000,00	1.850.000,00	50.000,00	-118.286,55	481.974,12	481.974,12
	4.639.000,00	4.298.140,49	4.298.140,49	4.298.140,49	340.859,51	0,00
APLICAÇÕES DIRETAS	2.839.000,00	1.850.000,00	50.000,00	-118.286,55	481.974,12	481.974,12
	4.639.000,00	4.298.140,49	4.298.140,49	4.298.140,49	340.859,51	0,00
Salário-Família	6.000,00	0,00	0,00	-487,96	218,94	218,94
	6.000,00	2.512,04	2.512,04	2.512,04	3.487,96	0,00
Vencimentos E Vantagens Fixas - Pessoal Civil	2.800.000,00	850.000,00	0,00	-117.144,28	479.937,26	479.937,26
	3.650.000,00	3.522.855,72	3.522.855,72	3.522.855,72	127.144,28	0,00
Obrigações Patronais	1.000,00	0,00	0,00	0,00	0,00	0,00
	1.000,00	0,00	0,00	0,00	1.000,00	0,00
Outras Despesas Variáveis - Pessoal Civil	30.000,00	0,00	0,00	-654,31	1.817,92	1.817,92
	30.000,00	22.345,69	22.345,69	22.345,69	7.654,31	0,00
Sentenças Judiciais	0,00	1.000.000,00	50.000,00	0,00	0,00	0,00
	950.000,00	750.427,04	750.427,04	750.427,04	199.572,96	0,00
Despesas De Exercícios Anteriores	1.000,00	0,00	0,00	0,00	0,00	0,00
	1.000,00	0,00	0,00	0,00	1.000,00	0,00
Ressarcimento De Despesas De Pessoal Requisitado	1.000,00	0,00	0,00	0,00	0,00	0,00
	1.000,00	0,00	0,00	0,00	1.000,00	0,00
OUTRAS DESPESAS CORRENTES	2.784.084,00	100.000,00	1.190.000,00	-10.446,67	58.503,84	89.511,70
	1.694.084,00	1.293.442,53	1.283.792,53	1.278.888,75	400.641,47	14.553,78
APLICAÇÕES DIRETAS	2.784.084,00	100.000,00	1.190.000,00	-10.446,67	58.503,84	89.511,70
	1.694.084,00	1.293.442,53	1.283.792,53	1.278.888,75	400.641,47	14.553,78
Diárias - Pessoal Civil	20.000,00	0,00	0,00	0,00	0,00	0,00
	20.000,00	15.600,00	15.600,00	15.600,00	4.400,00	0,00
Material De Consumo	40.000,00	60.000,00	0,00	-5.953,13	8.219,74	8.219,74
	100.000,00	61.579,22	61.579,22	61.579,22	38.420,78	0,00
Passagens E Despesas Com Locomoção	18.467,00	0,00	0,00	0,00	186,84	186,84
	18.467,00	11.815,49	11.815,49	11.815,49	6.651,51	0,00
Outros Serviços De Terceiros - Pessoa Física	55.000,00	0,00	0,00	-1.127,54	3.650,00	3.650,00
	55.000,00	43.372,46	43.372,46	43.372,46	11.627,54	0,00
Outros Serviços De Terceiros - Pessoa Jurídica	155.000,00	40.000,00	0,00	-4.326,67	17.457,10	16.738,70
	195.000,00	159.833,94	150.183,94	145.280,16	35.166,06	14.553,78
Sentenças Judiciais	2.485.617,00	0,00	1.190.000,00	960,67	28.990,16	60.436,42
	1.295.617,00	998.140,91	998.140,91	998.140,91	297.476,09	0,00
Despesas De Exercícios Anteriores	5.000,00	0,00	0,00	0,00	0,00	0,00
	5.000,00	1.153,52	1.153,52	1.153,52	3.846,48	0,00
Indenizações E Restituições	5.000,00	0,00	0,00	0,00	0,00	280,00
	5.000,00	1.946,99	1.946,99	1.946,99	3.053,01	0,00
DESPESAS DE CAPITAL	3.539.383,00	30.000,00	1.654.523,00	0,00	7.408,00	8.218,00
	1.914.860,00	1.785.205,95	1.785.205,95	1.785.205,95	129.654,05	0,00
INVESTIMENTOS	3.539.383,00	30.000,00	1.654.523,00	0,00	7.408,00	8.218,00
	1.914.860,00	1.785.205,95	1.785.205,95	1.785.205,95	129.654,05	0,00
APLICAÇÕES DIRETAS	3.539.383,00	30.000,00	1.654.523,00	0,00	7.408,00	8.218,00
	1.914.860,00	1.785.205,95	1.785.205,95	1.785.205,95	129.654,05	0,00
Equipamentos E Material Permanente	25.000,00	30.000,00	0,00	0,00	7.408,00	8.218,00
	55.000,00	26.027,20	26.027,20	26.027,20	28.972,80	0,00
Sentenças Judiciais	3.514.383,00	0,00	1.654.523,00	0,00	0,00	0,00
	1.859.860,00	1.759.178,75	1.759.178,75	1.759.178,75	100.681,25	0,00
DESPESAS (INTRA-ORÇAMENTÁRIAS) (II)	616.000,00	150.000,00	0,00	27.358,52	121.296,16	121.296,16
	766.000,00	742.358,52	742.358,52	742.358,52	23.641,48	0,00
DESPESAS CORRENTES	616.000,00	150.000,00	0,00	27.358,52	121.296,16	121.296,16
	766.000,00	742.358,52	742.358,52	742.358,52	23.641,48	0,00
PESSOAL E ENCARGOS SOCIAIS	616.000,00	150.000,00	0,00	27.358,52	121.296,16	121.296,16
	766.000,00	742.358,52	742.358,52	742.358,52	23.641,48	0,00
OBRIGAÇÕES PATRONAIS	616.000,00	150.000,00	0,00	27.358,52	121.296,16	121.296,16
	766.000,00	742.358,52	742.358,52	742.358,52	23.641,48	0,00
Obrigações Patronais	616.000,00	150.000,00	0,00	27.358,52	121.296,16	121.296,16
	766.000,00	742.358,52	742.358,52	742.358,52	23.641,48	0,00
TOTAIS	**9.778.467,00**	**2.130.000,00**	**2.894.523,00**	**-101.374,70**	**669.182,12**	**700.999,98**
TOATIS	**9.013.944,00**	**8.119.147,49**	**8.109.497,49**	**8.104.593,71**	**894.796,51**	**14.553,78**

Fonte:PMA/SEFIN/DIF

ARACAJU 30 DE JANEIRO DE 2009

EDVALDO NOGUEIRA
PREFEITO DE ARACAJU

JEFERSON DANTAS PASSOS	WILZA CLÁUDIA VAZ CORREIA	RICARDO DE O NUNES	ANTONIO SILVA ROCHA
SECRETARIO MUNICIPAL DE FINANÇAS	SECRETÁRIA M. CONTROLE INTERNO	CONTADOR GERAL	DIRETOR FINANCEIRO

ESTADO DE SERGIPE
PREFEITURA MUNICIPAL DE ARACAJU
RELATÓRIO RESUMIDO DE EXECUÇÃO ORÇAMENTÁRIA
DEMONSTRATIVO DA DESPESA DETALHADA POR PODE E ÓRGÃO
ORÇAMEMTO FISCAL E DA SEGURIDADE SOCIAL
PERÍODO DE REFERÊNCIA: JAN/DEZ/2008 6º BIMESTRE/2008 NOV/DEZ/08

Secretaria Municipal de Administração

DESCRIÇÃO	FIXADA DOTAÇÃO ATUAL	SUPLEMENTADA EMP. NO EXERCÍCIO	REDUZIDA LIQ. NO EXERCÍCIO	EMPENHADO NO MÊS PAGO NO EXERCÍCIO	LIQUIDADO NO MÊS SALDO A EMPENHAR	PAGO NO MÊS SALDO A PAGAR
DESPESAS (EXCETO INTRA-ORÇAMENTÁRIAS) (I)	6.270.000,00	323.000,00	93.000,00	11.162,52	594.702,28	624.771,24
	6.500.000,00	5.853.295,81	5.853.295,81	5.821.974,82	646.704,19	31.320,99
DESPESAS CORRENTES	6.189.000,00	307.000,00	77.000,00	-2.535,48	581.004,28	611.073,24
	6.419.000,00	5.805.559,52	5.805.559,52	5.774.514,53	613.440,48	31.044,99
PESSOAL E ENCARGOS SOCIAIS	4.255.000,00	230.000,00	52.000,00	-4.110,82	416.783,05	416.783,05
	4.433.000,00	4.184.506,08	4.184.506,08	4.184.506,08	248.493,92	0,00
APLICAÇÕES DIRETAS	4.255.000,00	230.000,00	52.000,00	-4.110,82	416.783,05	416.783,05
	4.433.000,00	4.184.506,08	4.184.506,08	4.184.506,08	248.493,92	0,00
Salário-Família	10.000,00	0,00	0,00	-3.493,48	541,26	541,26
	10.000,00	6.506,52	6.506,52	6.506,52	3.493,48	0,00
Vencimentos E Vantagens Fixas - Pessoal Civil	3.131.200,00	150.000,00	0,00	13.091,38	359.804,88	359.804,88
	3.281.200,00	3.142.708,28	3.142.708,28	3.142.708,28	138.491,72	0,00
Obrigações Patronais	1.050.000,00	80.000,00	0,00	-13.708,72	56.436,91	56.436,91
	1.130.000,00	1.035.291,28	1.035.291,28	1.035.291,28	94.708,72	0,00
Outras Despesas Variáveis - Pessoal Civil	1.000,00	0,00	0,00	0,00	0,00	0,00
	1.000,00	0,00	0,00	0,00	1.000,00	0,00
Sentenças Judiciais	5.000,00	0,00	0,00	0,00	0,00	0,00
	5.000,00	0,00	0,00	0,00	5.000,00	0,00
Despesas De Exercícios Anteriores	5.300,00	0,00	0,00	0,00	0,00	0,00
	5.300,00	0,00	0,00	0,00	5.300,00	0,00
Ressarcimento De Despesas De Pessoal Requisitado	52.500,00	0,00	52.000,00	0,00	0,00	0,00
	500,00	0,00	0,00	0,00	500,00	0,00
OUTRAS DESPESAS CORRENTES	1.934.000,00	77.000,00	25.000,00	1.575,34	164.221,23	194.290,19
	1.986.000,00	1.621.053,44	1.621.053,44	1.590.008,45	364.946,56	31.044,99
APLICAÇÕES DIRETAS	1.934.000,00	77.000,00	25.000,00	1.575,34	164.221,23	194.290,19
	1.986.000,00	1.621.053,44	1.621.053,44	1.590.008,45	364.946,56	31.044,99
Outros Benefícios Assistenciais	150.000,00	52.000,00	0,00	8.340,56	8.340,56	8.340,56
	202.000,00	160.192,78	160.192,78	160.192,78	41.807,22	0,00
Diárias - Pessoal Civil	21.000,00	0,00	0,00	-1.000,00	0,00	0,00
	21.000,00	12.600,00	12.600,00	12.600,00	8.400,00	0,00
Material De Consumo	200.000,00	0,00	0,00	-6.237,54	32.737,17	30.080,12
	200.000,00	149.258,51	149.258,51	138.343,53	50.741,49	10.914,98
Passagens E Despesas Com Locomoção	21.000,00	15.000,00	0,00	0,00	0,00	1.861,49
	36.000,00	24.129,52	24.129,52	24.129,52	11.870,48	0,00
Serviços De Consultoria	22.000,00	0,00	0,00	0,00	0,00	0,00
	22.000,00	0,00	0,00	0,00	22.000,00	0,00
Outros Serviços De Terceiros - Pessoa Física	125.000,00	0,00	0,00	-6.568,93	7.929,04	10.933,08
	125.000,00	92.986,21	92.986,21	92.986,21	32.013,79	0,00
Outros Serviços De Terceiros - Pessoa Jurídica	1.305.000,00	0,00	10.000,00	2.859,13	111.032,34	138.892,82
	1.295.000,00	1.113.865,98	1.113.865,98	1.093.735,97	181.134,02	20.130,01
Despesas De Exercícios Anteriores	90.000,00	0,00	15.000,00	0,00	0,00	0,00
	75.000,00	59.417,61	59.417,61	59.417,61	15.582,39	0,00
Indenizações E Restituições	0,00	10.000,00	0,00	4.182,12	4.182,12	4.182,12
	10.000,00	8.602,83	8.602,83	8.602,83	1.397,17	0,00
DESPESAS DE CAPITAL	81.000,00	16.000,00	16.000,00	13.698,00	13.698,00	13.698,00
	81.000,00	47.736,29	47.736,29	47.460,29	33.263,71	276,00
INVESTIMENTOS	81.000,00	16.000,00	16.000,00	13.698,00	13.698,00	13.698,00
	81.000,00	47.736,29	47.736,29	47.460,29	33.263,71	276,00
APLICAÇÕES DIRETAS	81.000,00	16.000,00	16.000,00	13.698,00	13.698,00	13.698,00
	81.000,00	47.736,29	47.736,29	47.460,29	33.263,71	276,00
Obras E Instalações	31.000,00	0,00	16.000,00	0,00	0,00	0,00
	15.000,00	0,00	0,00	0,00	15.000,00	0,00
Equipamentos E Material Permanente	50.000,00	16.000,00	0,00	13.698,00	13.698,00	13.698,00
	66.000,00	47.736,29	47.736,29	47.460,29	18.263,71	276,00
DESPESAS (INTRA-ORÇAMENTÁRIAS) (II)	750.000,00	0,00	230.000,00	13.850,32	66.055,06	66.055,06
	520.000,00	413.850,32	413.850,32	413.850,32	106.149,68	0,00
DESPESAS CORRENTES	750.000,00	0,00	230.000,00	13.850,32	66.055,06	66.055,06
	520.000,00	413.850,32	413.850,32	413.850,32	106.149,68	0,00
PESSOAL E ENCARGOS SOCIAIS	750.000,00	0,00	230.000,00	13.850,32	66.055,06	66.055,06
	520.000,00	413.850,32	413.850,32	413.850,32	106.149,68	0,00
OBRIGAÇÕES PATRONAIS	750.000,00	0,00	230.000,00	13.850,32	66.055,06	66.055,06
	520.000,00	413.850,32	413.850,32	413.850,32	106.149,68	0,00
Obrigações Patronais	750.000,00	0,00	230.000,00	13.850,32	66.055,06	66.055,06
	520.000,00	413.850,32	413.850,32	413.850,32	106.149,68	0,00
TOTAIS	**7.020.000,00**	**323.000,00**	**323.000,00**	**25.012,84**	**660.757,34**	**690.826,30**
TOATIS	**7.020.000,00**	**6.267.146,13**	**6.267.146,13**	**6.235.825,14**	**752.853,87**	**31.320,99**

Fonte:PMA/SEFIN/DIF

ARACAJU 30 DE JANEIRO DE 2009

EDVALDO NOGUEIRA
PREFEITO DE ARACAJU

JEFERSON DANTAS PASSOS	WILZA CLÁUDIA VAZ CORREIA	RICARDO DE O NUNES	ANTONIO SILVA ROCHA
SECRETARIO MUNICIPAL DE FINANÇAS	SECRETÁRIA M. CONTROLE INTERNO	CONTADOR GERAL	DIRETOR FINANCEIRO

ESTADO DE SERGIPE
PREFEITURA MUNICIPAL DE ARACAJU
RELATÓRIO RESUMIDO DE EXECUÇÃO ORÇAMENTÁRIA
DEMONSTRATIVO DA DESPESA DETALHADA POR PODE E ÓRGÃO
ORÇAMEMTO FISCAL E DA SEGURIDADE SOCIAL
PERÍODO DE REFERÊNCIA: JAN/DEZ/2008 6º BIMESTRE/2008 NOV/DEZ/08

Secretaria Municipal de Controle Interno

DESCRIÇÃO	FIXADA DOTAÇÃO ATUAL	SUPLEMENTADA EMP. NO EXERCÍCIO	REDUZIDA LIQ. NO EXERCÍCIO	EMPENHADO NO MÊS PAGO NO EXERCÍCIO	LIQUIDADO NO MÊS SALDO A EMPENHAR	PAGO NO MÊS SALDO A PAGAR
DESPESAS (EXCETO INTRA-ORÇAMENTÁRIAS) (I)	899.300,00	132.000,00	32.000,00	58.178,14	85.851,63	83.419,52
	999.300,00	788.237,17	788.237,17	784.751,47	211.062,83	3.485,70
DESPESAS CORRENTES	889.300,00	105.000,00	17.500,00	58.178,14	85.218,87	82.786,76
	976.800,00	766.108,91	766.108,91	762.623,21	210.691,09	3.485,70
PESSOAL E ENCARGOS SOCIAIS	728.940,00	0,00	9.000,00	57.462,26	58.676,54	58.678,54
	719.940,00	538.262,26	538.262,26	538.262,26	181.677,74	0,00
APLICAÇÕES DIRETAS	728.940,00	0,00	9.000,00	57.462,26	58.676,54	58.678,54
	719.940,00	538.262,26	538.262,26	538.262,26	181.677,74	0,00
Salário-Família	1.500,00	0,00	0,00	52,42	76,67	78,67
	1.500,00	852,42	852,42	852,42	647,58	0,00
Vencimentos E Vantagens Fixas - Pessoal Civil	715.940,00	0,00	0,00	57.409,84	58.599,87	58.599,87
	715.940,00	537.409,84	537.409,84	537.409,84	178.530,16	0,00
Obrigações Patronais	500,00	0,00	0,00	0,00	0,00	0,00
	500,00	0,00	0,00	0,00	500,00	0,00
Outras Despesas Variáveis - Pessoal Civil	300,00	0,00	0,00	0,00	0,00	0,00
	300,00	0,00	0,00	0,00	300,00	0,00
Despesas De Exercícios Anteriores	700,00	0,00	0,00	0,00	0,00	0,00
	700,00	0,00	0,00	0,00	700,00	0,00
Ressarcimento De Despesas De Pessoal Requisitado	10.000,00	0,00	9.000,00	0,00	0,00	0,00
	1.000,00	0,00	0,00	0,00	1.000,00	0,00
OUTRAS DESPESAS CORRENTES	160.360,00	105.000,00	8.500,00	715,88	26.542,33	24.108,22
	256.860,00	227.846,65	227.846,65	224.360,95	29.013,35	3.485,70
APLICAÇÕES DIRETAS	160.360,00	105.000,00	8.500,00	715,88	26.542,33	24.108,22
	256.860,00	227.846,65	227.846,65	224.360,95	29.013,35	3.485,70
Diárias - Pessoal Civil	15.000,00	0,00	0,00	0,00	0,00	0,00
	15.000,00	8.050,00	8.050,00	8.050,00	6.950,00	0,00
Material De Consumo	20.000,00	0,00	5.000,00	429,90	2.474,39	3.026,92
	15.000,00	11.671,46	11.671,46	11.473,68	3.328,54	197,78
Passagens E Despesas Com Locomoção	9.000,00	0,00	3.500,00	0,00	364,04	364,04
	5.500,00	3.061,46	3.061,46	3.061,46	2.438,54	0,00
Outros Serviços De Terceiros - Pessoa Física	50.000,00	32.000,00	0,00	-224,04	10.998,72	11.050,00
	82.000,00	79.515,84	79.515,84	79.515,84	2.484,16	0,00
Outros Serviços De Terceiros - Pessoa Jurídica	65.960,00	72.000,00	0,00	510,02	12.705,18	9.667,26
	137.960,00	124.494,98	124.494,98	121.207,06	13.465,02	3.287,92
Despesas De Exercícios Anteriores	300,00	1.000,00	0,00	0,00	0,00	0,00
	1.300,00	1.052,91	1.052,91	1.052,91	247,09	0,00
Indenizações E Restituições	100,00	0,00	0,00	0,00	0,00	0,00
	100,00	0,00	0,00	0,00	100,00	0,00
DESPESAS DE CAPITAL	10.000,00	27.000,00	14.500,00	0,00	632,76	632,76
	22.500,00	22.128,26	22.128,26	22.128,26	371,74	0,00
INVESTIMENTOS	10.000,00	27.000,00	14.500,00	0,00	632,76	632,76
	22.500,00	22.128,26	22.128,26	22.128,26	371,74	0,00
APLICAÇÕES DIRETAS	10.000,00	27.000,00	14.500,00	0,00	632,76	632,76
	22.500,00	22.128,26	22.128,26	22.128,26	371,74	0,00
Equipamentos E Material Permanente	10.000,00	27.000,00	14.500,00	0,00	632,76	632,76
	22.500,00	22.128,26	22.128,26	22.128,26	371,74	0,00
DESPESAS (INTRA-ORÇAMENTÁRIAS) (II)	133.910,00	0,00	0,00	-1.982,19	7.588,33	7.588,36
	133.910,00	47.017,81	47.017,81	47.017,81	86.892,19	0,00
DESPESAS CORRENTES	133.910,00	0,00	0,00	-1.982,19	7.588,33	7.588,36
	133.910,00	47.017,81	47.017,81	47.017,81	86.892,19	0,00
PESSOAL E ENCARGOS SOCIAIS	133.910,00	0,00	0,00	-1.982,19	7.588,33	7.588,36
	133.910,00	47.017,81	47.017,81	47.017,81	86.892,19	0,00
OBRIGAÇÕES PATRONAIS	133.910,00	0,00	0,00	-1.982,19	7.588,33	7.588,36
	133.910,00	47.017,81	47.017,81	47.017,81	86.892,19	0,00
Obrigações Patronais	133.910,00	0,00	0,00	-1.982,19	7.588,33	7.588,36
	133.910,00	47.017,81	47.017,81	47.017,81	86.892,19	0,00
TOTAIS	**1.033.210,00**	**132.000,00**	**32.000,00**	**56.195,95**	**93.439,96**	**91.007,88**
TOATIS	**1.133.210,00**	**835.254,98**	**835.254,98**	**831.769,28**	**297.955,02**	**3.485,70**

Fonte:PMA/SEFIN/DIF

ARACAJU 30 DE JANEIRO DE 2009

EDVALDO NOGUEIRA
PREFEITO DE ARACAJU

JEFERSON DANTAS PASSOS	WILZA CLÁUDIA VAZ CORREIA	RICARDO DE O NUNES	ANTONIO SILVA ROCHA
SECRETARIO MUNICIPAL DE FINANÇAS	SECRETÁRIA M. CONTROLE INTERNO	CONTADOR GERAL	DIRETOR FINANCEIRO

ESTADO DE SERGIPE
PREFEITURA MUNICIPAL DE ARACAJU
RELATÓRIO RESUMIDO DE EXECUÇÃO ORÇAMENTÁRIA
DEMONSTRATIVO DA DESPESA DETALHADA POR PODE E ÓRGÃO
ORÇAMEMTO FISCAL E DA SEGURIDADE SOCIAL
PERÍODO DE REFERÊNCIA: JAN/DEZ/2008 6º BIMESTRE/2008 NOV/DEZ/08

Secretaria Municipal de Educação

DESCRIÇÃO	FIXADA DOTAÇÃO ATUAL	SUPLEMENTADA EMP. NO EXERCÍCIO	REDUZIDA LIQ. NO EXERCÍCIO	EMPENHADO NO MÊS PAGO NO EXERCÍCIO	LIQUIDADO NO MÊS SALDO A EMPENHAR	PAGO NO MÊS SALDO A PAGAR
DESPESAS (EXCETO INTRA-ORÇAMENTÁRIAS) (I)	101.647.362,00	25.710.346,48	25.710.346,48	-2.603.529,53	13.117.038,89	12.893.234,03
	101.647.362,00	96.254.118,25	94.249.036,58	93.922.751,74	5.393.243,75	2.331.366,51
DESPESAS CORRENTES	97.307.362,00	24.040.346,48	22.271.346,48	-2.655.738,29	12.407.848,56	12.198.931,67
	99.076.362,00	93.997.012,25	92.433.317,20	92.121.920,33	5.079.349,75	1.875.091,92
PESSOAL E ENCARGOS SOCIAIS	79.450.000,00	14.377.346,48	14.651.000,00	-2.132.629,40	9.840.067,15	9.825.200,75
	79.176.346,48	75.619.882,06	74.974.729,67	74.959.863,27	3.556.464,42	660.018,79
APLICAÇÕES DIRETAS	79.450.000,00	14.377.346,48	14.651.000,00	-2.132.629,40	9.840.067,15	9.825.200,75
	79.176.346,48	75.619.882,06	74.974.729,67	74.959.863,27	3.556.464,42	660.018,79
Salário-Família	160.000,00	0,00	0,00	-14.177,65	6.580,97	6.580,97
	160.000,00	75.822,35	75.822,35	75.822,35	84.177,65	0,00
Vencimentos E Vantagens Fixas - Pessoal Civil	73.100.000,00	11.371.475,35	12.100.000,00	-2.105.939,78	9.051.654,62	9.051.654,62
	72.371.475,35	69.114.060,22	69.114.060,22	69.114.060,22	3.257.415,13	0,00
Obrigações Patronais	250.000,00	0,00	0,00	9.285,82	37.450,92	22.584,52
	250.000,00	224.285,82	224.285,82	209.419,42	25.714,18	14.866,40
Outras Despesas Variáveis - Pessoal Civil	1.800.000,00	395.871,13	0,00	-21.797,79	184.972,98	184.972,98
	2.195.871,13	2.128.202,21	2.128.202,21	2.128.202,21	67.668,92	0,00
Outras Despesas De Pessoal Decorrentes De Contratos De Terceirização	4.040.000,00	2.610.000,00	2.461.000,00	0,00	559.407,66	559.407,66
	4.189.000,00	4.074.909,79	3.429.757,40	3.429.757,40	114.090,21	645.152,39
Sentenças Judiciais	40.000,00	0,00	40.000,00	0,00	0,00	0,00
	0,00	0,00	0,00	0,00	0,00	0,00
Despesas De Exercícios Anteriores	40.000,00	0,00	30.000,00	0,00	0,00	0,00
	10.000,00	2.601,67	2.601,67	2.601,67	7.398,33	0,00
Ressarcimento De Despesas De Pessoal Requisitado	20.000,00	0,00	20.000,00	0,00	0,00	0,00
	0,00	0,00	0,00	0,00	0,00	0,00
OUTRAS DESPESAS CORRENTES	17.857.362,00	9.663.000,00	7.620.346,48	-523.108,89	2.567.781,41	2.373.730,92
	19.900.015,52	18.377.130,19	17.458.587,53	17.162.057,06	1.522.885,33	1.215.073,13
TRANSFERÊNCIAS A INSTITUIÇÕES PRIVADAS SEM FINS LUCRATIVOS	1.470.000,00	0,00	840.000,00	0,00	0,00	0,00
	630.000,00	592.137,20	591.702,20	591.702,20	37.862,80	435,00
Contribuições	960.000,00	0,00	480.000,00	0,00	0,00	0,00
	480.000,00	466.142,36	465.707,36	465.707,36	13.857,64	435,00
Auxílios	510.000,00	0,00	360.000,00	0,00	0,00	0,00
	150.000,00	125.994,84	125.994,84	125.994,84	24.005,16	0,00
APLICAÇÕES DIRETAS	16.387.362,00	9.663.000,00	6.780.346,48	-523.108,89	2.567.781,41	2.373.730,92
	19.270.015,52	17.784.992,99	16.866.885,33	16.570.354,86	1.485.022,53	1.214.638,13
Diárias - Pessoal Civil	50.000,00	20.000,00	0,00	-1.200,00	4.600,00	4.600,00
	70.000,00	56.950,00	56.950,00	56.950,00	13.050,00	0,00
Auxílio Financeiro A Estudantes	50.000,00	0,00	50.000,00	0,00	0,00	0,00
	0,00	0,00	0,00	0,00	0,00	0,00
Material De Consumo	6.085.000,00	950.000,00	2.480.000,00	3.397,33	473.281,93	385.616,78
	4.555.000,00	4.362.236,36	3.745.275,90	3.632.488,59	192.763,64	729.747,77
Premiações Culturais E Outras	30.000,00	0,00	20.000,00	228,45	228,45	228,45
	10.000,00	1.264,50	1.264,50	1.264,50	8.735,50	0,00
Material De Distribuição Gratuita	320.000,00	0,00	300.000,00	0,00	0,00	0,00
	20.000,00	14.980,05	14.980,05	14.980,05	5.019,95	0,00
Passagens E Despesas Com Locomoção	220.000,00	110.000,00	230.000,00	-15.227,14	10.911,48	10.911,48
	100.000,00	84.163,85	84.163,85	84.163,85	15.836,15	0,00
Serviços De Consultoria	155.000,00	0,00	155.000,00	0,00	0,00	0,00
	0,00	0,00	0,00	0,00	0,00	0,00
Outros Serviços De Terceiros - Pessoa Física	2.765.000,00	4.433.000,00	1.143.000,00	-33.459,58	348.840,27	321.116,25
	6.055.000,00	5.926.031,66	5.810.773,98	5.750.550,61	128.968,34	175.481,05
Outros Serviços De Terceiros - Pessoa Jurídica	5.292.362,00	4.000.000,00	1.903.346,48	-467.048,36	1.690.188,62	1.611.527,30
	7.389.015,52	6.661.130,95	6.475.241,43	6.351.721,64	727.884,57	309.409,31
Obrigações Tributárias E Contributivas	530.000,00	0,00	30.000,00	-9.799,59	39.730,66	39.730,66
	500.000,00	450.200,41	450.200,41	450.200,41	49.799,59	0,00
Despesas De Exercícios Anteriores	350.000,00	150.000,00	329.000,00	0,00	0,00	0,00
	171.000,00	170.138,67	170.138,67	170.138,67	861,33	0,00
Indenizações E Restituições	540.000,00	0,00	140.000,00	0,00	0,00	0,00
	400.000,00	57.896,54	57.896,54	57.896,54	342.103,46	0,00
DESPESAS DE CAPITAL	4.340.000,00	1.670.000,00	3.439.000,00	52.208,76	709.190,33	694.302,36
	2.571.000,00	2.257.106,00	1.815.719,38	1.800.831,41	313.894,00	456.274,59
INVESTIMENTOS	4.340.000,00	1.670.000,00	3.439.000,00	52.208,76	709.190,33	694.302,36
	2.571.000,00	2.257.106,00	1.815.719,38	1.800.831,41	313.894,00	456.274,59
APLICAÇÕES DIRETAS	4.340.000,00	1.670.000,00	3.439.000,00	52.208,76	709.190,33	694.302,36
	2.571.000,00	2.257.106,00	1.815.719,38	1.800.831,41	313.894,00	456.274,59
Obras E Instalações	2.340.000,00	870.000,00	1.264.000,00	5.325,00	564.007,14	564.007,14
	1.946.000,00	1.833.981,99	1.406.363,37	1.406.363,37	112.018,01	427.618,62
Equipamentos E Material Permanente	1.910.000,00	800.000,00	2.085.000,00	46.883,76	145.183,19	130.295,22
	625.000,00	423.124,01	409.356,01	394.468,04	201.875,99	28.655,97
Aquisição De Imóveis	70.000,00	0,00	70.000,00	0,00	0,00	0,00
	0,00	0,00	0,00	0,00	0,00	0,00
Despesas De Exercícios Anteriores	20.000,00	0,00	20.000,00	0,00	0,00	0,00
	0,00	0,00	0,00	0,00	0,00	0,00
DESPESAS (INTRA-ORÇAMENTÁRIAS) (II)	18.900.000,00	1.000.000,00	1.000.000,00	-2.521.853,92	2.280.402,10	2.280.402,10
	18.900.000,00	14.378.146,08	14.378.146,08	14.378.146,08	4.521.853,92	0,00
DESPESAS CORRENTES	18.900.000,00	1.000.000,00	1.000.000,00	-2.521.853,92	2.280.402,10	2.280.402,10
	18.900.000,00	14.378.146,08	14.378.146,08	14.378.146,08	4.521.853,92	0,00
PESSOAL E ENCARGOS SOCIAIS	18.900.000,00	1.000.000,00	1.000.000,00	-2.521.853,92	2.280.402,10	2.280.402,10
	18.900.000,00	14.378.146,08	14.378.146,08	14.378.146,08	4.521.853,92	0,00
OBRIGAÇÕES PATRONAIS	18.900.000,00	1.000.000,00	1.000.000,00	-2.521.853,92	2.280.402,10	2.280.402,10
	18.900.000,00	14.378.146,08	14.378.146,08	14.378.146,08	4.521.853,92	0,00
Obrigações Patronais	18.900.000,00	1.000.000,00	1.000.000,00	-2.521.853,92	2.280.402,10	2.280.402,10
	18.900.000,00	14.378.146,08	14.378.146,08	14.378.146,08	4.521.853,92	0,00
TOTAIS	**120.547.362,00**	**26.710.346,48**	**26.710.346,48**	**-5.125.383,45**	**15.397.440,99**	**15.173.636,13**
TOATIS	**120.547.362,00**	**110.632.264,33**	**108.627.182,66**	**108.300.897,82**	**9.915.097,67**	**2.331.366,51**

Fonte:PMA/SEFIN/DIF

ARACAJU 30 DE JANEIRO DE 2009

EDVALDO NOGUEIRA
PREFEITO DE ARACAJU

JEFERSON DANTAS PASSOS	WILZA CLÁUDIA VAZ CORREIA	RICARDO DE O NUNES	ANTONIO SILVA ROCHA
SECRETARIO MUNICIPAL DE FINANÇAS	SECRETÁRIA M. CONTROLE INTERNO	CONTADOR GERAL	DIRETOR FINANCEIRO

ESTADO DE SERGIPE
PREFEITURA MUNICIPAL DE ARACAJU
RELATÓRIO RESUMIDO DE EXECUÇÃO ORÇAMENTÁRIA
DEMONSTRATIVO DA DESPESA DETALHADA POR PODE E ÓRGÃO
ORÇAMEMTO FISCAL E DA SEGURIDADE SOCIAL
PERÍODO DE REFERÊNCIA: JAN/DEZ/2008 6º BIMESTRE/2008 NOV/DEZ/08

Secretaria Municipal de Saúde

DESCRIÇÃO	FIXADA DOTAÇÃO ATUAL	SUPLEMENTADA EMP. NO EXERCÍCIO	REDUZIDA LIQ. NO EXERCÍCIO	EMPENHADO NO MÊS PAGO NO EXERCÍCIO	LIQUIDADO NO MÊS SALDO A EMPENHAR	PAGO NO MÊS SALDO A PAGAR
DESPESAS (EXCETO INTRA-ORÇAMENTÁRIAS) (I)	20.197.760,00	2.947.896,18	2.777.896,18	-317.176,95	2.294.977,36	2.143.581,79
	20.367.760,00	18.011.277,53	18.011.277,53	17.608.589,08	2.356.482,47	402.688,45
DESPESAS CORRENTES	17.958.960,00	2.346.134,00	1.515.776,00	-357.149,11	2.224.351,39	2.079.922,82
	18.789.318,00	16.937.549,32	16.937.549,32	16.542.787,87	1.851.768,68	394.761,45
PESSOAL E ENCARGOS SOCIAIS	4.925.000,00	0,00	0,00	-16.544,58	572.767,02	572.767,02
	4.925.000,00	4.903.455,42	4.903.455,42	4.903.455,42	21.544,58	0,00
APLICAÇÕES DIRETAS	4.925.000,00	0,00	0,00	-16.544,58	572.767,02	572.767,02
	4.925.000,00	4.903.455,42	4.903.455,42	4.903.455,42	21.544,58	0,00
Salário-Família	25.000,00	0,00	0,00	-1.226,96	1.645,72	1.645,72
	25.000,00	18.773,04	18.773,04	18.773,04	6.226,96	0,00
Vencimentos E Vantagens Fixas - Pessoal Civil	4.900.000,00	0,00	0,00	-15.317,62	571.121,30	571.121,30
	4.900.000,00	4.884.682,38	4.884.682,38	4.884.682,38	15.317,62	0,00
OUTRAS DESPESAS CORRENTES	13.033.960,00	2.346.134,00	1.515.776,00	-340.604,53	1.651.584,37	1.507.155,80
	13.864.318,00	12.034.093,90	12.034.093,90	11.639.332,45	1.830.224,10	394.761,45
TRANSFERÊNCIAS A INSTITUIÇÕES PRIVADAS SEM FINS LUCRATIVOS	6.641.700,00	190.404,00	631.306,00	-19.417,96	750.036,85	488.475,45
	6.200.798,00	6.052.915,56	6.052.915,56	5.771.042,80	147.882,44	281.872,76
Outros Serviços De Terceiros - Pessoa Jurídica	25.000,00	0,00	0,00	-1.630,40	0,00	0,00
	25.000,00	22.148,00	22.148,00	22.148,00	2.852,00	0,00
Subvenções Sociais	6.616.700,00	190.404,00	631.306,00	-17.787,56	750.036,85	488.475,45
	6.175.798,00	6.030.767,56	6.030.767,56	5.748.894,80	145.030,44	281.872,76
APLICAÇÕES DIRETAS	6.392.260,00	2.155.730,00	884.470,00	-321.186,57	901.547,52	1.018.680,35
	7.663.520,00	5.981.178,34	5.981.178,34	5.868.289,65	1.682.341,66	112.888,69
Diárias - Pessoal Civil	30.000,00	0,00	0,00	-3.400,00	50,00	50,00
	30.000,00	13.300,00	13.300,00	13.300,00	16.700,00	0,00
Material De Consumo	1.170.360,00	595.000,00	280.000,00	-29.448,41	200.908,21	230.044,27
	1.485.360,00	1.258.043,81	1.258.043,81	1.215.214,53	227.316,19	42.829,28
Premiações Culturais E Outras	5.000,00	35.000,00	0,00	-1.600,00	-1.450,00	-1.450,00
	40.000,00	13.956,20	13.956,20	13.956,20	26.043,80	0,00
Material De Distribuição Gratuita	230.000,00	30.870,00	30.000,00	-17.734,72	31.595,07	35.145,07
	230.870,00	185.865,38	185.865,38	185.865,38	45.004,62	0,00
Passagens E Despesas Com Locomoção	30.000,00	50.000,00	0,00	2.145,20	17.795,40	17.795,40
	80.000,00	52.663,01	52.663,01	52.663,01	27.336,99	0,00
Serviços De Consultoria	60.000,00	95.000,00	63.000,00	0,00	16.158,40	16.158,40
	92.000,00	48.278,40	48.278,40	48.278,40	43.721,60	0,00
Outros Serviços De Terceiros - Pessoa Física	1.565.000,00	534.560,00	185.000,00	-3.210,30	176.066,36	274.350,84
	1.914.560,00	1.636.591,87	1.636.591,87	1.635.358,33	277.968,13	1.233,54
Outros Serviços De Terceiros - Pessoa Jurídica	2.951.900,00	391.800,00	308.020,00	-287.924,84	423.269,58	403.945,87
	3.035.680,00	2.310.186,93	2.310.186,93	2.241.361,06	725.493,07	68.825,87
	6.000,00	1.626,00	1.626,00	0,00	4.374,00	1.626,00
Material De Distribuição Gratuita	773.000,00	0,00	718.000,00	0,00	6.224,94	0,00
	55.000,00	37.580,89	30.174,15	23.949,21	17.419,11	13.631,68
Passagens E Despesas Com Locomoção	297.000,00	135.000,00	99.000,00	-40.207,10	0,00	0,00
	333.000,00	177.292,90	177.292,90	177.292,90	155.707,10	0,00
Serviços De Consultoria	421.000,00	3.000,00	137.000,00	2.950,44	5.898,29	5.898,29
	287.000,00	69.568,83	69.568,83	69.568,83	217.431,17	0,00
Outros Serviços De Terceiros - Pessoa Física	6.436.431,00	2.080.000,00	3.007.000,00	-147.708,22	702.876,95	382.394,18
	5.509.431,00	4.911.109,02	4.881.432,66	4.485.844,84	598.321,98	425.264,18
Locação De Mão-De-Obra	3.000,00	0,00	0,00	0,00	0,00	0,00
	3.000,00	0,00	0,00	0,00	3.000,00	0,00
Arrendamento Mercantil	3.000,00	0,00	0,00	0,00	0,00	0,00
	3.000,00	0,00	0,00	0,00	3.000,00	0,00
Outros Serviços De Terceiros - Pessoa Jurídica	85.156.707,00	15.505.000,00	3.671.538,00	-510.770,26	9.999.747,27	9.417.663,74
	96.990.169,00	95.988.313,82	90.906.535,17	86.888.346,13	1.001.855,18	9.099.967,69
Auxílio-Alimentação	220.000,00	100.000,00	0,00	-10.490,00	32.424,00	32.424,00
	320.000,00	309.510,00	309.510,00	309.510,00	10.490,00	0,00
Obrigações Tributárias E Contributivas	50.000,00	0,00	50.000,00	0,00	0,00	0,00
	0,00	0,00	0,00	0,00	0,00	0,00
Outros Auxílios Financeiros A Pessoas Físicas	2.000,00	0,00	0,00	0,00	0,00	0,00
	2.000,00	0,00	0,00	0,00	2.000,00	0,00
Sentenças Judiciais	2.000,00	0,00	0,00	0,00	0,00	0,00
	2.000,00	0,00	0,00	0,00	2.000,00	0,00
Despesas De Exercícios Anteriores	18.635.293,00	1.000.000,00	4.473.000,00	-218.344,85	23.270,23	3.583,12
	15.162.293,00	14.906.074,34	14.906.025,52	14.860.818,30	256.218,66	45.256,04
Indenizações E Restituições	600.000,00	2.750.000,00	400.000,00	5.508,00	6.209,10	1.275,00
	2.950.000,00	2.930.576,71	2.930.002,11	2.925.013,23	19.423,29	5.563,48
DESPESAS DE CAPITAL	9.524.000,00	4.600.000,00	7.740.000,00	-87.313,87	157.876,89	253.769,17
	6.384.000,00	6.121.209,83	3.533.610,48	3.456.842,00	262.790,17	2.664.367,83
INVESTIMENTOS	9.522.000,00	4.350.000,00	7.587.000,00	-87.313,87	157.876,89	253.769,17
	6.285.000,00	6.024.097,46	3.436.498,11	3.359.729,63	260.902,54	2.664.367,83
APLICAÇÕES DIRETAS	9.522.000,00	4.350.000,00	7.587.000,00	-87.313,87	157.876,89	253.769,17
	6.285.000,00	6.024.097,46	3.436.498,11	3.359.729,63	260.902,54	2.664.367,83
Obras E Instalações	5.500.000,00	2.500.000,00	3.743.000,00	-99.870,39	72.653,93	201.531,17
	4.257.000,00	4.094.925,75	1.542.156,92	1.531.441,40	162.074,25	2.563.484,35
Equipamentos E Material Permanente	3.822.000,00	1.000.000,00	3.606.000,00	12.556,52	85.222,96	52.238,00
	1.216.000,00	1.149.329,56	1.114.499,04	1.048.446,08	66.670,44	100.883,48
Despesas De Exercícios Anteriores	200.000,00	600.000,00	238.000,00	0,00	0,00	0,00
	562.000,00	530.168,65	530.168,65	530.168,65	31.831,35	0,00
Indenizações E Restituições	0,00	250.000,00	0,00	0,00	0,00	0,00
	250.000,00	249.673,50	249.673,50	249.673,50	326,50	0,00
INVERSÕES FINANCEIRAS	2.000,00	250.000,00	153.000,00	0,00	0,00	0,00
	99.000,00	97.112,37	97.112,37	97.112,37	1.887,63	0,00
APLICAÇÕES DIRETAS	2.000,00	250.000,00	153.000,00	0,00	0,00	0,00
	99.000,00	97.112,37	97.112,37	97.112,37	1.887,63	0,00
Aquisição De Imóveis	2.000,00	250.000,00	153.000,00	0,00	0,00	0,00
	99.000,00	97.112,37	97.112,37	97.112,37	1.887,63	0,00
DESPESAS (INTRA-ORÇAMENTÁRIAS) (II)	8.119.000,00	3.200.000,00	0,00	3.150.000,00	2.507.892,94	1.824.442,94
	11.319.000,00	11.249.000,00	10.544.668,94	9.757.541,34	70.000,00	1.491.458,66
DESPESAS CORRENTES	8.119.000,00	3.200.000,00	0,00	3.150.000,00	2.507.892,94	1.824.442,94
	11.319.000,00	11.249.000,00	10.544.668,94	9.757.541,34	70.000,00	1.491.458,66
PESSOAL E ENCARGOS SOCIAIS	8.119.000,00	3.200.000,00	0,00	3.150.000,00	2.507.892,94	1.824.442,94
	11.319.000,00	11.249.000,00	10.544.668,94	9.757.541,34	70.000,00	1.491.458,66
OBRIGAÇÕES PATRONAIS	8.119.000,00	3.200.000,00	0,00	3.150.000,00	2.507.892,94	1.824.442,94
	11.319.000,00	11.249.000,00	10.544.668,94	9.757.541,34	70.000,00	1.491.458,66
Obrigações Patronais	7.020.000,00	3.150.000,00	0,00	3.150.000,00	2.507.892,94	1.720.765,34
	10.170.000,00	10.150.000,00	9.507.892,94	8.720.765,34	20.000,00	1.429.234,66
Despesas De Exercícios Anteriores	1.099.000,00	50.000,00	0,00	0,00	0,00	103.677,60
	1.149.000,00	1.099.000,00	1.036.776,00	1.036.776,00	50.000,00	62.224,00
TOTAIS	**248.269.293,00**	**43.743.000,00**	**42.670.538,00**	**9.625.126,11**	**26.629.192,38**	**23.202.054,53**
TOATIS	**249.341.755,00**	**245.379.371,69**	**234.408.133,02**	**225.456.574,07**	**3.962.383,31**	**19.922.797,62**

Fonte:PMA/SEFIN/DIF

ARACAJU 30 DE JANEIRO DE 2009

EDVALDO NOGUEIRA
PREFEITO DE ARACAJU

JEFERSON DANTAS PASSOS	WILZA CLÁUDIA VAZ CORREIA	RICARDO DE O NUNES	ANTONIO SILVA ROCHA
SECRETARIO MUNICIPAL DE FINANÇAS	SECRETÁRIA M. CONTROLE INTERNO	CONTADOR GERAL	DIRETOR FINANCEIRO

ESTADO DE SERGIPE
PREFEITURA MUNICIPAL DE ARACAJU
RELATÓRIO RESUMIDO DE EXECUÇÃO ORÇAMENTÁRIA
DEMONSTRATIVO DA DESPESA DETALHADA POR PODE E ÓRGÃO
ORÇAMEMTO FISCAL E DA SEGURIDADE SOCIAL
PERÍODO DE REFERÊNCIA: JAN/DEZ/2008 6º BIMESTRE/2008 NOV/DEZ/08

Secretaria Munic. Assistência Social e Cidadania

DESCRIÇÃO	FIXADA DOTAÇÃO ATUAL	SUPLEMENTADA EMP. NO EXERCÍCIO	REDUZIDA LIQ. NO EXERCÍCIO	EMPENHADO NO MÊS PAGO NO EXERCÍCIO	LIQUIDADO NO MÊS SALDO A EMPENHAR	PAGO NO MÊS SALDO A PAGAR
DESPESAS (EXCETO INTRA-ORÇAMENTÁRIAS) (I)	20.197.760,00	2.947.896,18	2.777.896,18	-317.176,95	2.294.977,36	2.143.581,79
	20.367.760,00	18.011.277,53	18.011.277,53	17.608.589,08	2.356.482,47	402.688,45
DESPESAS CORRENTES	17.958.960,00	2.346.134,00	1.515.776,00	-357.149,11	2.224.351,39	2.079.922,82
	18.789.318,00	16.937.549,32	16.937.549,32	16.542.787,87	1.851.768,68	394.761,45
PESSOAL E ENCARGOS SOCIAIS	4.925.000,00	0,00	0,00	-16.544,58	572.767,02	572.767,02
	4.925.000,00	4.903.455,42	4.903.455,42	4.903.455,42	21.544,58	0,00
APLICAÇÕES DIRETAS	4.925.000,00	0,00	0,00	-16.544,58	572.767,02	572.767,02
	4.925.000,00	4.903.455,42	4.903.455,42	4.903.455,42	21.544,58	0,00
Salário-Família	25.000,00	0,00	0,00	-1.226,96	1.645,72	1.645,72
	25.000,00	18.773,04	18.773,04	18.773,04	6.226,96	0,00
Vencimentos E Vantagens Fixas - Pessoal Civil	4.900.000,00	0,00	0,00	-15.317,62	571.121,30	571.121,30
	4.900.000,00	4.884.682,38	4.884.682,38	4.884.682,38	15.317,62	0,00
OUTRAS DESPESAS CORRENTES	13.033.960,00	2.346.134,00	1.515.776,00	-340.604,53	1.651.584,37	1.507.155,80
	13.864.318,00	12.034.093,90	12.034.093,90	11.639.332,45	1.830.224,10	394.761,45
TRANSFERÊNCIAS A INSTITUIÇÕES PRIVADAS SEM FINS LUCRATIVOS	6.641.700,00	190.404,00	631.306,00	-19.417,96	750.036,85	488.475,45
	6.200.798,00	6.052.915,56	6.052.915,56	5.771.042,80	147.882,44	281.872,76
Outros Serviços De Terceiros - Pessoa Jurídica	25.000,00	0,00	0,00	-1.630,40	0,00	0,00
	25.000,00	22.148,00	22.148,00	22.148,00	2.852,00	0,00
Subvenções Sociais	6.616.700,00	190.404,00	631.306,00	-17.787,56	750.036,85	488.475,45
	6.175.798,00	6.030.767,56	6.030.767,56	5.748.894,80	145.030,44	281.872,76
APLICAÇÕES DIRETAS	6.392.260,00	2.155.730,00	884.470,00	-321.186,57	901.547,52	1.018.680,35
	7.663.520,00	5.981.178,34	5.981.178,34	5.868.289,65	1.682.341,66	112.888,69
Diárias - Pessoal Civil	30.000,00	0,00	0,00	-3.400,00	50,00	50,00
	30.000,00	13.300,00	13.300,00	13.300,00	16.700,00	0,00
Material De Consumo	1.170.360,00	595.000,00	280.000,00	-29.448,41	200.908,21	230.044,27
	1.485.360,00	1.258.043,81	1.258.043,81	1.215.214,53	227.316,19	42.829,28
Premiações Culturais E Outras	5.000,00	35.000,00	0,00	-1.600,00	-1.450,00	-1.450,00
	40.000,00	13.956,20	13.956,20	13.956,20	26.043,80	0,00
Material De Distribuição Gratuita	230.000,00	30.870,00	30.000,00	-17.734,72	31.595,07	35.145,07
	230.870,00	185.865,38	185.865,38	185.865,38	45.004,62	0,00
Passagens E Despesas Com Locomoção	30.000,00	50.000,00	0,00	2.145,20	17.795,40	17.795,40
	80.000,00	52.663,01	52.663,01	52.663,01	27.336,99	0,00
Serviços De Consultoria	60.000,00	95.000,00	63.000,00	0,00	16.158,40	16.158,40
	92.000,00	48.278,40	48.278,40	48.278,40	43.721,60	0,00
Outros Serviços De Terceiros - Pessoa Física	1.565.000,00	534.560,00	185.000,00	-3.210,30	176.066,36	274.350,84
	1.914.560,00	1.636.591,87	1.636.591,87	1.635.358,33	277.968,13	1.233,54
Outros Serviços De Terceiros - Pessoa Jurídica	2.951.900,00	391.800,00	308.020,00	-287.924,84	423.269,58	403.945,87
	3.035.680,00	2.310.186,93	2.310.186,93	2.241.361,06	725.493,07	68.825,87
Outros Auxílios Financeiros A Pessoas Físicas	300.000,00	0,00	0,00	-11.020,00	5.098,00	10.584,00
	300.000,00	96.473,00	96.473,00	96.473,00	203.527,00	0,00
Despesas De Exercícios Anteriores	50.000,00	230.000,00	14.500,00	0,00	0,00	0,00
	265.500,00	265.266,29	265.266,29	265.266,29	233,71	0,00
Indenizações E Restituições	0,00	193.500,00	3.950,00	31.006,50	32.056,50	32.056,50
	189.550,00	100.553,45	100.553,45	100.553,45	88.996,55	0,00
DESPESAS DE CAPITAL	2.238.800,00	601.762,18	1.262.120,18	39.972,16	70.625,97	63.658,97
	1.578.442,00	1.073.728,21	1.073.728,21	1.065.801,21	504.713,79	7.927,00
INVESTIMENTOS	2.238.800,00	601.762,18	1.262.120,18	39.972,16	70.625,97	63.658,97
	1.578.442,00	1.073.728,21	1.073.728,21	1.065.801,21	504.713,79	7.927,00
APLICAÇÕES DIRETAS	2.238.800,00	601.762,18	1.262.120,18	39.972,16	70.625,97	63.658,97
	1.578.442,00	1.073.728,21	1.073.728,21	1.065.801,21	504.713,79	7.927,00
Obras E Instalações	705.000,00	265.262,18	385.262,18	-1.464,84	14.581,97	14.581,97
	585.000,00	561.071,47	561.071,47	561.071,47	23.928,53	0,00
Equipamentos E Material Permanente	1.233.800,00	336.500,00	576.858,00	41.437,00	56.044,00	49.077,00
	993.442,00	512.656,74	512.656,74	504.729,74	480.785,26	7.927,00
Aquisição De Imóveis	300.000,00	0,00	300.000,00	0,00	0,00	0,00
	0,00	0,00	0,00	0,00	0,00	0,00
DESPESAS (INTRA-ORÇAMENTÁRIAS) (II)	1.000.000,00	0,00	0,00	-1.678,05	141.472,78	141.472,78
	1.000.000,00	906.321,95	906.321,95	906.321,95	93.678,05	0,00
DESPESAS CORRENTES	1.000.000,00	0,00	0,00	-1.678,05	141.472,78	141.472,78
	1.000.000,00	906.321,95	906.321,95	906.321,95	93.678,05	0,00
PESSOAL E ENCARGOS SOCIAIS	1.000.000,00	0,00	0,00	-1.678,05	141.472,78	141.472,78
	1.000.000,00	906.321,95	906.321,95	906.321,95	93.678,05	0,00
OBRIGAÇÕES PATRONAIS	1.000.000,00	0,00	0,00	-1.678,05	141.472,78	141.472,78
	1.000.000,00	906.321,95	906.321,95	906.321,95	93.678,05	0,00
Obrigações Patronais	1.000.000,00	0,00	0,00	-1.678,05	141.472,78	141.472,78
	1.000.000,00	906.321,95	906.321,95	906.321,95	93.678,05	0,00
TOTAIS	**21.197.760,00**	**2.947.896,18**	**2.777.896,18**	**-318.855,00**	**2.436.450,14**	**2.285.054,57**
TOATIS	**21.367.760,00**	**18.917.599,48**	**18.917.599,48**	**18.514.911,03**	**2.450.160,52**	**402.688,45**

Fonte:PMA/SEFIN/DIF

ARACAJU 30 DE JANEIRO DE 2009

EDVALDO NOGUEIRA
PREFEITO DE ARACAJU

JEFERSON DANTAS PASSOS	WILZA CLÁUDIA VAZ CORREIA	RICARDO DE O NUNES	ANTONIO SILVA ROCHA
SECRETARIO MUNICIPAL DE FINANÇAS	SECRETÁRIA M. CONTROLE INTERNO	CONTADOR GERAL	DIRETOR FINANCEIRO

ESTADO DE SERGIPE
PREFEITURA MUNICIPAL DE ARACAJU
RELATÓRIO RESUMIDO DE EXECUÇÃO ORÇAMENTÁRIA
DEMONSTRATIVO DA DESPESA DETALHADA POR PODE E ÓRGÃO
ORÇAMEMTO FISCAL E DA SEGURIDADE SOCIAL
PERÍODO DE REFERÊNCIA: JAN/DEZ/2008 6º BIMESTRE/2008 NOV/DEZ/08

Secretaria Municipal de Comunicação Social

DESCRIÇÃO	FIXADA DOTAÇÃO ATUAL	SUPLEMENTADA EMP. NO EXERCÍCIO	REDUZIDA LIQ. NO EXERCÍCIO	EMPENHADO NO MÊS PAGO NO EXERCÍCIO	LIQUIDADO NO MÊS SALDO A EMPENHAR	PAGO NO MÊS SALDO A PAGAR
DESPESAS (EXCETO INTRA-ORÇAMENTÁRIAS) (I)	3.903.869,00	1.275.000,00	86.600,00	195.404,31	412.816,79	328.276,27
	5.092.269,00	4.682.662,64	4.619.401,24	4.367.307,08	409.606,36	315.355,56
DESPESAS CORRENTES	3.866.869,00	1.225.000,00	84.650,00	195.404,31	412.096,79	328.276,27
	5.007.219,00	4.653.795,15	4.590.533,75	4.339.159,59	353.423,85	314.635,56
PESSOAL E ENCARGOS SOCIAIS	575.000,00	165.000,00	4.950,00	-48.795,24	78.224,46	78.244,22
	735.050,00	672.697,76	672.697,76	672.697,76	62.352,24	0,00
APLICAÇÕES DIRETAS	575.000,00	165.000,00	4.950,00	-48.795,24	78.224,46	78.244,22
	735.050,00	672.697,76	672.697,76	672.697,76	62.352,24	0,00
Salário-Família	8.000,00	0,00	0,00	-1.048,80	70,40	70,40
	8.000,00	951,20	951,20	951,20	7.048,80	0,00
Vencimentos E Vantagens Fixas - Pessoal Civil	558.000,00	150.000,00	0,00	-47.158,24	75.258,30	75.258,30
	708.000,00	660.341,76	660.341,76	660.341,76	47.658,24	0,00
Obrigações Patronais	4.000,00	15.000,00	0,00	-588,20	2.895,76	2.915,52
	19.000,00	11.404,80	11.404,80	11.404,80	7.595,20	0,00
Outras Despesas Variáveis - Pessoal Civil	5.000,00	0,00	4.950,00	0,00	0,00	0,00
	50,00	0,00	0,00	0,00	50,00	0,00
OUTRAS DESPESAS CORRENTES	3.291.869,00	1.060.000,00	79.700,00	244.199,55	333.872,33	250.032,05
	4.272.169,00	3.981.097,39	3.917.835,99	3.666.461,83	291.071,61	314.635,56
APLICAÇÕES DIRETAS	3.291.869,00	1.060.000,00	79.700,00	244.199,55	333.872,33	250.032,05
	4.272.169,00	3.981.097,39	3.917.835,99	3.666.461,83	291.071,61	314.635,56
Diárias - Pessoal Civil	30.000,00	0,00	9.000,00	0,00	0,00	0,00
	21.000,00	15.030,00	15.030,00	15.030,00	5.970,00	0,00
Material De Consumo	70.000,00	20.000,00	0,00	2.167,71	10.304,84	5.963,55
	90.000,00	79.346,99	79.346,99	75.005,70	10.653,01	4.341,29
Passagens E Despesas Com Locomoção	30.000,00	0,00	9.000,00	0,00	0,00	0,00
	21.000,00	13.376,61	13.376,61	13.376,61	7.623,39	0,00
Outros Serviços De Terceiros - Pessoa Física	60.000,00	0,00	0,00	-7.447,51	4.275,00	4.275,00
	60.000,00	52.547,49	52.547,49	52.547,49	7.452,51	0,00
Outros Serviços De Terceiros - Pessoa Jurídica	3.062.769,00	1.040.000,00	40.000,00	249.479,35	319.292,49	239.793,50
	4.062.769,00	3.806.536,15	3.743.274,75	3.496.241,88	256.232,85	310.294,27
Despesas De Exercícios Anteriores	20.000,00	0,00	5.700,00	0,00	0,00	0,00
	14.300,00	14.260,15	14.260,15	14.260,15	39,85	0,00
Indenizações E Restituições	19.100,00	0,00	16.000,00	0,00	0,00	0,00
	3.100,00	0,00	0,00	0,00	3.100,00	0,00
DESPESAS DE CAPITAL	37.000,00	50.000,00	1.950,00	0,00	720,00	0,00
	85.050,00	28.867,49	28.867,49	28.147,49	56.182,51	720,00
INVESTIMENTOS	37.000,00	50.000,00	1.950,00	0,00	720,00	0,00
	85.050,00	28.867,49	28.867,49	28.147,49	56.182,51	720,00
APLICAÇÕES DIRETAS	37.000,00	50.000,00	1.950,00	0,00	720,00	0,00
	85.050,00	28.867,49	28.867,49	28.147,49	56.182,51	720,00
Equipamentos E Material Permanente	35.000,00	50.000,00	0,00	0,00	720,00	0,00
	85.000,00	28.867,49	28.867,49	28.147,49	56.132,51	720,00
Despesas De Exercícios Anteriores	2.000,00	0,00	1.950,00	0,00	0,00	0,00
	50,00	0,00	0,00	0,00	50,00	0,00
DESPESAS (INTRA-ORÇAMENTÁRIAS) (II)	4.000,00	76.600,00	0,00	6.258,10	10.081,32	10.081,32
	80.600,00	66.253,10	66.253,10	66.253,10	14.346,90	0,00
DESPESAS CORRENTES	4.000,00	76.600,00	0,00	6.258,10	10.081,32	10.081,32
	80.600,00	66.253,10	66.253,10	66.253,10	14.346,90	0,00
PESSOAL E ENCARGOS SOCIAIS	4.000,00	76.600,00	0,00	6.258,10	10.081,32	10.081,32
	80.600,00	66.253,10	66.253,10	66.253,10	14.346,90	0,00
OBRIGAÇÕES PATRONAIS	4.000,00	76.600,00	0,00	6.258,10	10.081,32	10.081,32
	80.600,00	66.253,10	66.253,10	66.253,10	14.346,90	0,00
Obrigações Patronais	4.000,00	76.600,00	0,00	6.258,10	10.081,32	10.081,32
	80.600,00	66.253,10	66.253,10	66.253,10	14.346,90	0,00
TOTAIS	**3.907.869,00**	**1.351.600,00**	**86.600,00**	**201.662,41**	**422.898,11**	**338.357,59**
TOATIS	**5.172.869,00**	**4.748.915,74**	**4.685.654,34**	**4.433.560,18**	**423.953,26**	**315.355,56**

Fonte:PMA/SEFIN/DIF

ARACAJU 30 DE JANEIRO DE 2009

EDVALDO NOGUEIRA
PREFEITO DE ARACAJU

JEFERSON DANTAS PASSOS	WILZA CLÁUDIA VAZ CORREIA	RICARDO DE O NUNES	ANTONIO SILVA ROCHA
SECRETARIO MUNICIPAL DE FINANÇAS	SECRETÁRIA M. CONTROLE INTERNO	CONTADOR GERAL	DIRETOR FINANCEIRO

ESTADO DE SERGIPE
PREFEITURA MUNICIPAL DE ARACAJU
RELATÓRIO RESUMIDO DE EXECUÇÃO ORÇAMENTÁRIA
DEMONSTRATIVO DA DESPESA DETALHADA POR PODE E ÓRGÃO
ORÇAMEMTO FISCAL E DA SEGURIDADE SOCIAL
PERÍODO DE REFERÊNCIA: JAN/DEZ/2008 6º BIMESTRE/2008 NOV/DEZ/08

Secretaria Municipal de Planejamento

DESCRIÇÃO	FIXADA DOTAÇÃO ATUAL	SUPLEMENTADA EMP. NO EXERCÍCIO	REDUZIDA LIQ. NO EXERCÍCIO	EMPENHADO NO MÊS PAGO NO EXERCÍCIO	LIQUIDADO NO MÊS SALDO A EMPENHAR	PAGO NO MÊS SALDO A PAGAR
DESPESAS (EXCETO INTRA-ORÇAMENTÁRIAS) (I)	199.721.711,00	97.075.413,11	77.898.419,57	-27.198.985,58	15.350.167,34	15.429.801,58
	218.898.704,54	175.261.500,22	142.542.828,61	141.607.672,61	43.637.204,32	33.653.827,61
DESPESAS CORRENTES	91.195.421,00	39.552.400,00	8.269.500,00	-2.517.523,89	10.912.311,86	10.939.410,26
	122.478.321,00	109.701.462,20	108.951.345,80	108.881.477,69	12.776.858,80	819.984,51
PESSOAL E ENCARGOS SOCIAIS	37.010.000,00	2.478.000,00	1.593.000,00	-219.012,18	4.301.566,52	4.306.745,40
	37.895.000,00	36.868.852,48	36.770.464,12	36.770.464,12	1.026.147,52	98.388,36
APLICAÇÕES DIRETAS	37.010.000,00	2.478.000,00	1.593.000,00	-219.012,18	4.301.566,52	4.306.745,40
	37.895.000,00	36.868.852,48	36.770.464,12	36.770.464,12	1.026.147,52	98.388,36
Salário-Família	25.000,00	8.000,00	0,00	-6.739,04	2.372,88	2.372,88
	33.000,00	26.260,96	26.260,96	26.260,96	6.739,04	0,00
Vencimentos E Vantagens Fixas - Pessoal Civil	7.470.000,00	0,00	0,00	275.858,13	835.626,59	840.805,47
	7.470.000,00	7.175.858,13	7.175.858,13	7.175.858,13	294.141,87	0,00
Obrigações Patronais	16.000,00	0,00	0,00	-1.549,55	584,18	584,18
	16.000,00	3.450,45	3.450,45	3.450,45	12.549,55	0,00
Outras Despesas Variáveis - Pessoal Civil	4.000,00	0,00	0,00	0,00	0,00	0,00
	4.000,00	0,00	0,00	0,00	4.000,00	0,00
Contribuições	29.395.000,00	2.450.000,00	1.593.000,00	-461.581,72	3.462.982,87	3.462.982,87
	30.252.000,00	29.588.418,28	29.490.029,92	29.490.029,92	663.581,72	98.388,36
Ressarcimento De Despesas De Pessoal Requisitado	100.000,00	20.000,00	0,00	-25.000,00	0,00	0,00
	120.000,00	74.864,66	74.864,66	74.864,66	45.135,34	0,00
JUROS E ENCARGOS DA DÍVIDA	220.000,00	30.000,00	0,00	0,00	0,00	0,00
	250.000,00	198.204,49	198.204,49	198.204,49	51.795,51	0,00
APLICAÇÕES DIRETAS	220.000,00	30.000,00	0,00	0,00	0,00	0,00
	250.000,00	198.204,49	198.204,49	198.204,49	51.795,51	0,00
Juros Sobre A Dívida Por Contrato	170.000,00	30.000,00	0,00	0,00	0,00	0,00
	200.000,00	182.273,78	182.273,78	182.273,78	17.726,22	0,00
Outros Encargos Sobre A Dívida Por Contrato	50.000,00	0,00	0,00	0,00	0,00	0,00
	50.000,00	15.930,71	15.930,71	15.930,71	34.069,29	0,00
OUTRAS DESPESAS CORRENTES	53.965.421,00	37.044.400,00	6.676.500,00	-2.298.511,71	6.610.745,34	6.632.664,86
	84.333.321,00	72.634.405,23	71.982.677,19	71.912.809,08	11.698.915,77	721.596,15
APLICAÇÕES DIRETAS	53.965.421,00	37.044.400,00	6.676.500,00	-2.298.511,71	6.610.745,34	6.632.664,86
	84.333.321,00	72.634.405,23	71.982.677,19	71.912.809,08	11.698.915,77	721.596,15
Diárias - Pessoal Civil	115.000,00	7.000,00	0,00	-4.750,00	4.050,00	4.200,00
	122.000,00	53.950,00	53.950,00	53.700,00	68.050,00	250,00
Auxílio Financeiro A Pesquisadores	30.000,00	0,00	0,00	0,00	0,00	0,00
	30.000,00	0,00	0,00	0,00	30.000,00	0,00
Material De Consumo	352.000,00	107.000,00	55.000,00	-1.284,71	2.650,13	595,75
	404.000,00	72.048,76	69.635,46	64.645,08	331.951,24	7.403,68
Premiações Culturais E Outras	5.000,00	0,00	0,00	0,00	0,00	0,00
	5.000,00	0,00	0,00	0,00	5.000,00	0,00
Passagens E Despesas Com Locomoção	142.750,00	3.000,00	0,00	7.950,02	2.376,04	3.801,28
	145.750,00	55.881,19	46.959,29	44.583,25	89.868,81	11.297,94
Serviços De Consultoria	2.396.871,00	545.000,00	1.070.000,00	-425.172,62	35.136,82	58.370,32
	1.871.871,00	306.409,26	208.344,46	203.344,46	1.565.461,74	103.064,80
Outros Serviços De Terceiros - Pessoa Física	1.138.000,00	108.000,00	345.000,00	0,00	7.825,00	16.945,00
	901.000,00	191.678,45	180.046,81	177.486,81	709.321,55	14.191,64
Locação De Mão-De-Obra	12.000,00	0,00	0,00	0,00	0,00	0,00
	12.000,00	0,00	0,00	0,00	12.000,00	0,00
Arrendamento Mercantil	6.000,00	0,00	0,00	0,00	0,00	0,00
	6.000,00	0,00	0,00	0,00	6.000,00	0,00
Outros Serviços De Terceiros - Pessoa Jurídica	43.219.800,00	32.641.400,00	4.962.500,00	-1.805.565,12	5.445.016,75	5.435.407,71
	70.898.700,00	62.124.050,68	61.593.354,28	61.539.338,39	8.774.649,32	584.712,29
Contribuições	6.000.000,00	3.535.000,00	0,00	-65.518,38	1.091.772,98	1.091.772,98
	9.535.000,00	9.468.536,62	9.468.536,62	9.468.536,62	66.463,38	0,00
Obrigações Tributárias E Contributivas	225.000,00	60.000,00	0,00	-4.170,90	21.571,82	21.571,82
	285.000,00	265.829,10	265.829,10	265.829,10	19.170,90	0,00
Despesas De Exercícios Anteriores	150.000,00	0,00	101.000,00	0,00	0,00	0,00
	49.000,00	36.547,93	36.547,93	36.217,93	12.452,07	330,00
Indenizações E Restituições	173.000,00	38.000,00	143.000,00	0,00	345,80	0,00
	68.000,00	59.473,24	59.473,24	59.127,44	8.526,76	345,80
DESPESAS DE CAPITAL	108.526.290,00	57.523.013,11	69.628.919,57	-24.681.461,69	4.437.855,48	4.490.391,32
	96.420.383,54	65.560.038,02	33.591.482,81	32.726.194,92	30.860.345,52	32.833.843,10
INVESTIMENTOS	107.526.290,00	57.523.013,11	68.628.919,57	-24.681.461,69	4.437.855,48	4.490.391,32
	96.420.383,54	65.560.038,02	33.591.482,81	32.726.194,92	30.860.345,52	32.833.843,10
APLICAÇÕES DIRETAS	107.526.290,00	57.523.013,11	68.628.919,57	-24.681.461,69	4.437.855,48	4.490.391,32
	96.420.383,54	65.560.038,02	33.591.482,81	32.726.194,92	30.860.345,52	32.833.843,10
Obras E Instalações	99.620.490,00	49.631.834,53	66.009.304,98	-24.677.096,90	2.960.719,92	3.013.255,76
	83.243.019,55	54.610.414,99	24.296.992,66	23.437.501,77	28.632.604,56	31.172.913,22
Equipamentos E Material Permanente	5.015.800,00	808.000,00	439.614,59	-78.197,94	1.456.775,56	1.456.775,56
	5.384.185,41	3.433.050,73	1.952.388,77	1.946.591,77	1.951.134,68	1.486.458,96
Aquisição De Imóveis	2.730.000,00	3.878.000,00	2.030.000,00	73.833,15	20.360,00	20.360,00
	4.578.000,00	4.409.766,97	4.235.933,82	4.235.933,82	168.233,03	173.833,15
Despesas De Exercícios Anteriores	150.000,00	0,00	150.000,00	0,00	0,00	0,00
	0,00	0,00	0,00	0,00	0,00	0,00
Indenizações E Restituições	10.000,00	3.205.178,58	0,00	0,00	0,00	0,00
	3.215.178,58	3.106.805,33	3.106.167,56	3.106.167,56	108.373,25	637,77
INVERSÕES FINANCEIRAS	1.000.000,00	0,00	1.000.000,00	0,00	0,00	0,00
	0,00	0,00	0,00	0,00	0,00	0,00
APLICAÇÕES DIRETAS	1.000.000,00	0,00	1.000.000,00	0,00	0,00	0,00
	0,00	0,00	0,00	0,00	0,00	0,00
Aquisição De Imóveis	1.000.000,00	0,00	1.000.000,00	0,00	0,00	0,00
	0,00	0,00	0,00	0,00	0,00	0,00
DESPESAS (INTRA-ORÇAMENTÁRIAS) (II)	1.645.000,00	0,00	0,00	-84.582,06	220.190,02	220.190,02
	1.645.000,00	1.415.417,94	1.415.417,94	1.415.417,94	229.582,06	0,00
DESPESAS CORRENTES	1.645.000,00	0,00	0,00	-84.582,06	220.190,02	220.190,02
	1.645.000,00	1.415.417,94	1.415.417,94	1.415.417,94	229.582,06	0,00
PESSOAL E ENCARGOS SOCIAIS	1.645.000,00	0,00	0,00	-84.582,06	220.190,02	220.190,02
	1.645.000,00	1.415.417,94	1.415.417,94	1.415.417,94	229.582,06	0,00
OBRIGAÇÕES PATRONAIS	1.645.000,00	0,00	0,00	-84.582,06	220.190,02	220.190,02
	1.645.000,00	1.415.417,94	1.415.417,94	1.415.417,94	229.582,06	0,00
Obrigações Patronais	1.645.000,00	0,00	0,00	-84.582,06	220.190,02	220.190,02
	1.645.000,00	1.415.417,94	1.415.417,94	1.415.417,94	229.582,06	0,00
TOTAIS	**201.366.711,00**	**97.075.413,11**	**77.898.419,57**	**-27.283.567,64**	**15.570.357,36**	**15.649.991,60**
TOATIS	**220.543.704,54**	**176.676.918,16**	**143.958.246,55**	**143.023.090,55**	**43.866.786,38**	**33.653.827,61**

Fonte:PMA/SEFIN/DIF

ARACAJU 30 DE JANEIRO DE 2009

EDVALDO NOGUEIRA
PREFEITO DE ARACAJU

JEFERSON DANTAS PASSOS	WILZA CLÁUDIA VAZ CORREIA	RICARDO DE O NUNES	ANTONIO SILVA ROCHA
SECRETARIO MUNICIPAL DE FINANÇAS	SECRETÁRIA M. CONTROLE INTERNO	CONTADOR GERAL	DIRETOR FINANCEIRO

ESTADO DE SERGIPE
PREFEITURA MUNICIPAL DE ARACAJU
RELATÓRIO RESUMIDO DE EXECUÇÃO ORÇAMENTÁRIA
DEMONSTRATIVO DA DESPESA DETALHADA POR PODE E ÓRGÃO
ORÇAMEMTO FISCAL E DA SEGURIDADE SOCIAL
PERÍODO DE REFERÊNCIA: JAN/DEZ/2008 6º BIMESTRE/2008 NOV/DEZ/08

FUNDAÇÃO MUNICIPAL DE CULTURA, TURISMO E ESPORTE

DESCRIÇÃO	FIXADA DOTAÇÃO ATUAL	SUPLEMENTADA EMP. NO EXERCÍCIO	REDUZIDA LIQ. NO EXERCÍCIO	EMPENHADO NO MÊS PAGO NO EXERCÍCIO	LIQUIDADO NO MÊS SALDO A EMPENHAR	PAGO NO MÊS SALDO A PAGAR
DESPESAS (EXCETO INTRA-ORÇAMENTÁRIAS) (I)	13.054.074,00	14.918.038,00	5.236.300,00	767.047,04	1.814.108,27	1.822.935,99
	22.735.812,00	21.103.704,01	18.171.152,62	17.881.953,12	1.632.107,99	3.221.750,89
DESPESAS CORRENTES	12.585.074,00	12.778.538,00	4.884.500,00	788.768,04	1.805.343,27	1.817.125,99
	20.479.112,00	18.891.103,53	18.058.552,14	17.784.557,64	1.588.008,47	1.106.545,89
PESSOAL E ENCARGOS SOCIAIS	1.563.074,00	6.000,00	5.600,00	-69.997,44	158.832,04	159.943,24
	1.563.474,00	1.337.132,56	1.337.132,56	1.337.132,56	226.341,44	0,00
APLICAÇÕES DIRETAS	1.563.074,00	6.000,00	5.600,00	-69.997,44	158.832,04	159.943,24
	1.563.474,00	1.337.132,56	1.337.132,56	1.337.132,56	226.341,44	0,00
Contratação Por Tempo Determinado	5.000,00	0,00	4.600,00	0,00	0,00	0,00
	400,00	0,00	0,00	0,00	400,00	0,00
Outros Benefícios Previdenciários	1.000,00	0,00	0,00	0,00	0,00	0,00
	1.000,00	0,00	0,00	0,00	1.000,00	0,00
Salário-Família	2.000,00	1.000,00	0,00	-507,52	201,46	201,46
	3.000,00	2.492,48	2.492,48	2.492,48	507,52	0,00
Vencimentos E Vantagens Fixas - Pessoal Civil	1.228.074,00	0,00	0,00	-39.746,20	127.754,76	127.754,76
	1.228.074,00	1.060.253,80	1.060.253,80	1.060.253,80	167.820,20	0,00
Obrigações Patronais	200.000,00	0,00	0,00	-18.556,36	20.718,42	20.718,42
	200.000,00	169.443,64	169.443,64	169.443,64	30.556,36	0,00
Outras Despesas Variáveis - Pessoal Civil	120.000,00	0,00	0,00	-11.185,84	8.300,00	8.300,00
	120.000,00	94.944,16	94.944,16	94.944,16	25.055,84	0,00
Despesas De Exercícios Anteriores	2.000,00	0,00	1.000,00	0,00	0,00	0,00
	1.000,00	0,00	0,00	0,00	1.000,00	0,00
Ressarcimento De Despesas De Pessoal Requisitado	5.000,00	5.000,00	0,00	-1,52	1.857,40	2.968,60
	10.000,00	9.998,48	9.998,48	9.998,48	1,52	0,00
OUTRAS DESPESAS CORRENTES	11.022.000,00	12.772.538,00	4.878.900,00	858.765,48	1.646.511,23	1.657.182,75
	18.915.638,00	17.553.970,97	16.721.419,58	16.447.425,08	1.361.667,03	1.106.545,89
APLICAÇÕES DIRETAS	11.022.000,00	12.772.538,00	4.878.900,00	858.765,48	1.646.511,23	1.657.182,75
	18.915.638,00	17.553.970,97	16.721.419,58	16.447.425,08	1.361.667,03	1.106.545,89
Diárias - Pessoal Civil	33.000,00	19.000,00	11.600,00	3.150,00	3.850,00	3.850,00
	40.400,00	35.950,00	35.950,00	35.950,00	4.450,00	0,00
Material De Consumo	431.000,00	150.000,00	257.000,00	-78.973,23	97.147,45	20.282,90
	324.000,00	206.627,43	206.627,43	126.902,18	117.372,57	79.725,25
Premiações Culturais E Outras	210.500,00	18.500,00	69.800,00	959,80	-2.250,20	1.499,80
	159.200,00	142.013,50	136.553,70	136.553,70	17.186,50	5.459,80
Material De Distribuição Gratuita	206.000,00	51.000,00	204.100,00	-2.800,00	0,00	20.550,00
	52.900,00	27.990,00	20.550,00	20.550,00	24.910,00	7.440,00
Passagens E Despesas Com Locomoção	339.000,00	455.278,00	274.600,00	-7.821,72	0,00	894,04
	519.678,00	497.339,99	497.339,99	497.339,99	22.338,01	0,00
Serviços De Consultoria	21.000,00	0,00	20.600,00	0,00	0,00	0,00
	400,00	0,00	0,00	0,00	400,00	0,00
Outros Serviços De Terceiros - Pessoa Física	1.877.000,00	575.200,00	1.293.400,00	-20.679,51	55.816,81	57.449,37
	1.158.800,00	805.415,73	771.015,61	743.878,37	353.384,27	61.537,36
Locação De Mão-De-Obra	5.000,00	0,00	4.000,00	0,00	0,00	0,00
	1.000,00	0,00	0,00	0,00	1.000,00	0,00
Outros Serviços De Terceiros - Pessoa Jurídica	7.794.500,00	10.573.560,00	2.625.200,00	970.410,64	1.491.947,17	1.552.656,64
	15.742.860,00	14.945.878,26	14.160.626,79	13.993.494,78	796.981,74	952.383,48
Outros Auxílios Financeiros A Pessoas Físicas	23.000,00	0,00	22.700,00	0,00	0,00	0,00
	300,00	0,00	0,00	0,00	300,00	0,00
Sentenças Judiciais	1.000,00	0,00	0,00	0,00	0,00	0,00
	1.000,00	0,00	0,00	0,00	1.000,00	0,00
Despesas De Exercícios Anteriores	50.000,00	930.000,00	80.000,00	-5.480,50	0,00	0,00
	900.000,00	891.614,81	891.614,81	891.614,81	8.385,19	0,00
Indenizações E Restituições	31.000,00	0,00	15.900,00	0,00	0,00	0,00
	15.100,00	1.141,25	1.141,25	1.141,25	13.958,75	0,00
DESPESAS DE CAPITAL	469.000,00	2.139.500,00	351.800,00	-21.721,00	8.765,00	5.810,00
	2.256.700,00	2.212.600,48	112.600,48	97.395,48	44.099,52	2.115.205,00
INVESTIMENTOS	469.000,00	2.139.500,00	351.800,00	-21.721,00	8.765,00	5.810,00
	2.256.700,00	2.212.600,48	112.600,48	97.395,48	44.099,52	2.115.205,00
APLICAÇÕES DIRETAS	469.000,00	2.139.500,00	351.800,00	-21.721,00	8.765,00	5.810,00
	2.256.700,00	2.212.600,48	112.600,48	97.395,48	44.099,52	2.115.205,00
Obras E Instalações	23.000,00	2.130.000,00	52.200,00	0,00	0,00	0,00
	2.100.800,00	2.100.000,00	0,00	0,00	800,00	2.100.000,00
Equipamentos E Material Permanente	445.000,00	9.500,00	298.700,00	-21.721,00	8.765,00	5.810,00
	155.800,00	112.600,48	112.600,48	97.395,48	43.199,52	15.205,00
Despesas De Exercícios Anteriores	1.000,00	0,00	900,00	0,00	0,00	0,00
	100,00	0,00	0,00	0,00	100,00	0,00
DESPESAS (INTRA-ORÇAMENTÁRIAS) (II)	258.000,00	0,00	0,00	-5.366,42	8.908,40	8.908,40
	258.000,00	59.633,58	59.633,58	59.633,58	198.366,42	0,00
DESPESAS CORRENTES	258.000,00	0,00	0,00	-5.366,42	8.908,40	8.908,40
	258.000,00	59.633,58	59.633,58	59.633,58	198.366,42	0,00
PESSOAL E ENCARGOS SOCIAIS	258.000,00	0,00	0,00	-5.366,42	8.908,40	8.908,40
	258.000,00	59.633,58	59.633,58	59.633,58	198.366,42	0,00
OBRIGAÇÕES PATRONAIS	258.000,00	0,00	0,00	-5.366,42	8.908,40	8.908,40
	258.000,00	59.633,58	59.633,58	59.633,58	198.366,42	0,00
Obrigações Patronais	258.000,00	0,00	0,00	-5.366,42	8.908,40	8.908,40
	258.000,00	59.633,58	59.633,58	59.633,58	198.366,42	0,00
TOTAIS	**13.312.074,00**	**14.918.038,00**	**5.236.300,00**	**761.680,62**	**1.823.016,67**	**1.831.844,39**
TOATIS	**22.993.812,00**	**21.163.337,59**	**18.230.786,20**	**17.941.586,70**	**1.830.474,41**	**3.221.750,89**

Fonte:PMA/SEFIN/DIF

ARACAJU 30 DE JANEIRO DE 2009

EDVALDO NOGUEIRA
PREFEITO DE ARACAJU

JEFERSON DANTAS PASSOS	WILZA CLÁUDIA VAZ CORREIA	RICARDO DE O NUNES	ANTONIO SILVA ROCHA
SECRETARIO MUNICIPAL DE FINANÇAS	SECRETÁRIA M. CONTROLE INTERNO	CONTADOR GERAL	DIRETOR FINANCEIRO

ESTADO DE SERGIPE
PREFEITURA MUNICIPAL DE ARACAJU
RELATÓRIO RESUMIDO DE EXECUÇÃO ORÇAMENTÁRIA
DEMONSTRATIVO DA DESPESA DETALHADA POR PODE E ÓRGÃO
ORÇAMEMTO FISCAL E DA SEGURIDADE SOCIAL
PERÍODO DE REFERÊNCIA: JAN/DEZ/2008 6º BIMESTRE/2008 NOV/DEZ/08

FUNDAÇÃO MUNICIPAL DO TRABALHO - FUNDAT

DESCRIÇÃO	FIXADA DOTAÇÃO ATUAL	SUPLEMENTADA EMP. NO EXERCÍCIO	REDUZIDA LIQ. NO EXERCÍCIO	EMPENHADO NO MÊS PAGO NO EXERCÍCIO	LIQUIDADO NO MÊS SALDO A EMPENHAR	PAGO NO MÊS SALDO A PAGAR
DESPESAS (EXCETO INTRA-ORÇAMENTÁRIAS) (I)	4.310.138,00	1.791.856,46	554.050,00	-533.622,95	514.953,63	451.465,06
	5.547.944,46	3.452.306,64	3.452.306,64	3.094.763,98	2.095.637,82	357.542,66
DESPESAS CORRENTES	3.666.748,00	1.519.550,00	305.050,00	-517.185,13	493.706,97	430.218,40
	4.881.248,00	3.003.251,31	3.003.251,31	2.645.708,65	1.877.996,69	357.542,66
PESSOAL E ENCARGOS SOCIAIS	1.112.000,00	65.000,00	0,00	-57.307,82	104.141,67	126.972,84
	1.177.000,00	1.012.692,18	1.012.692,18	1.012.692,18	164.307,82	0,00
APLICAÇÕES DIRETAS	1.112.000,00	65.000,00	0,00	-57.307,82	104.141,67	126.972,84
	1.177.000,00	1.012.692,18	1.012.692,18	1.012.692,18	164.307,82	0,00
Salário-Família	12.000,00	0,00	0,00	0,00	0,00	0,00
	12.000,00	0,00	0,00	0,00	12.000,00	0,00
Vencimentos E Vantagens Fixas - Pessoal Civil	900.000,00	30.000,00	0,00	-38.488,74	104.141,67	104.141,67
	930.000,00	891.511,26	891.511,26	891.511,26	38.488,74	0,00
Obrigações Patronais	180.000,00	35.000,00	0,00	-18.819,08	0,00	22.831,17
	215.000,00	121.180,92	121.180,92	121.180,92	93.819,08	0,00
Outras Despesas Variáveis - Pessoal Civil	20.000,00	0,00	0,00	0,00	0,00	0,00
	20.000,00	0,00	0,00	0,00	20.000,00	0,00
OUTRAS DESPESAS CORRENTES	2.554.748,00	1.454.550,00	305.050,00	-459.877,31	389.565,30	303.245,56
	3.704.248,00	1.990.559,13	1.990.559,13	1.633.016,47	1.713.688,87	357.542,66
APLICAÇÕES DIRETAS	2.554.748,00	1.454.550,00	305.050,00	-459.877,31	389.565,30	303.245,56
	3.704.248,00	1.990.559,13	1.990.559,13	1.633.016,47	1.713.688,87	357.542,66
Diárias - Pessoal Civil	51.000,00	12.050,00	1.050,00	0,00	0,00	0,00
	62.000,00	55.050,00	55.050,00	55.050,00	6.950,00	0,00
Material De Consumo	161.248,00	44.500,00	5.000,00	-7.106,30	17.882,56	18.823,34
	200.748,00	96.913,69	96.913,69	95.778,89	103.834,31	1.134,80
Material De Distribuição Gratuita	35.000,00	0,00	15.000,00	0,00	0,00	0,00
	20.000,00	0,00	0,00	0,00	20.000,00	0,00
Passagens E Despesas Com Locomoção	35.000,00	3.000,00	0,00	-11.775,63	-606,34	0,00
	38.000,00	17.013,21	17.013,21	17.013,21	20.986,79	0,00
Serviços De Consultoria	15.000,00	0,00	5.000,00	0,00	0,00	0,00
	10.000,00	0,00	0,00	0,00	10.000,00	0,00
Outros Serviços De Terceiros - Pessoa Física	722.000,00	385.000,00	161.000,00	-28.666,20	80.108,78	107.480,76
	946.000,00	571.560,65	571.560,65	559.432,49	374.439,35	12.128,16
Outros Serviços De Terceiros - Pessoa Jurídica	1.484.500,00	1.010.000,00	96.000,00	-412.329,18	292.180,30	176.941,46
	2.398.500,00	1.227.872,03	1.227.872,03	883.592,33	1.170.627,97	344.279,70
Contribuições	3.000,00	0,00	2.500,00	0,00	0,00	0,00
	500,00	0,00	0,00	0,00	500,00	0,00
Obrigações Tributárias E Contributivas	1.500,00	0,00	0,00	0,00	0,00	0,00
	1.500,00	0,00	0,00	0,00	1.500,00	0,00
Sentenças Judiciais	1.500,00	0,00	0,00	0,00	0,00	0,00
	1.500,00	0,00	0,00	0,00	1.500,00	0,00
Despesas De Exercícios Anteriores	30.000,00	0,00	6.500,00	0,00	0,00	0,00
	23.500,00	22.149,55	22.149,55	22.149,55	1.350,45	0,00
Indenizações E Restituições	15.000,00	0,00	13.000,00	0,00	0,00	0,00
	2.000,00	0,00	0,00	0,00	2.000,00	0,00
DESPESAS DE CAPITAL	643.390,00	272.306,46	249.000,00	-16.437,82	21.246,66	21.246,66
	666.696,46	449.055,33	449.055,33	449.055,33	217.641,13	0,00
INVESTIMENTOS	292.390,00	262.306,46	159.000,00	0,00	0,00	0,00
	395.696,46	205.493,15	205.493,15	205.493,15	190.203,31	0,00
APLICAÇÕES DIRETAS	292.390,00	262.306,46	159.000,00	0,00	0,00	0,00
	395.696,46	205.493,15	205.493,15	205.493,15	190.203,31	0,00
Obras E Instalações	100.000,00	160.000,00	90.000,00	0,00	0,00	0,00
	170.000,00	119.931,83	119.931,83	119.931,83	50.068,17	0,00
Equipamentos E Material Permanente	182.390,00	102.306,46	60.000,00	0,00	0,00	0,00
	224.696,46	85.561,32	85.561,32	85.561,32	139.135,14	0,00
Despesas De Exercícios Anteriores	10.000,00	0,00	9.000,00	0,00	0,00	0,00
	1.000,00	0,00	0,00	0,00	1.000,00	0,00
INVERSÕES FINANCEIRAS	101.000,00	0,00	90.000,00	0,00	0,00	0,00
	11.000,00	0,00	0,00	0,00	11.000,00	0,00
APLICAÇÕES DIRETAS	101.000,00	0,00	90.000,00	0,00	0,00	0,00
	11.000,00	0,00	0,00	0,00	11.000,00	0,00
Concessão De Empréstimos E Financiamentos	101.000,00	0,00	90.000,00	0,00	0,00	0,00
	11.000,00	0,00	0,00	0,00	11.000,00	0,00
AMORTIZAÇÃO DA DÍVIDA	250.000,00	10.000,00	0,00	-16.437,82	21.246,66	21.246,66
	260.000,00	243.562,18	243.562,18	243.562,18	16.437,82	0,00
APLICAÇÕES DIRETAS	250.000,00	10.000,00	0,00	-16.437,82	21.246,66	21.246,66
	260.000,00	243.562,18	243.562,18	243.562,18	16.437,82	0,00
Principal Da Dívida Contratual Resgatado	250.000,00	10.000,00	0,00	-16.437,82	21.246,66	21.246,66
	260.000,00	243.562,18	243.562,18	243.562,18	16.437,82	0,00
DESPESAS (INTRA-ORÇAMENTÁRIAS) (II)	15.000,00	0,00	0,00	0,00	0,00	0,00
	15.000,00	0,00	0,00	0,00	15.000,00	0,00
DESPESAS CORRENTES	15.000,00	0,00	0,00	0,00	0,00	0,00
	15.000,00	0,00	0,00	0,00	15.000,00	0,00
PESSOAL E ENCARGOS SOCIAIS	15.000,00	0,00	0,00	0,00	0,00	0,00
	15.000,00	0,00	0,00	0,00	15.000,00	0,00
OBRIGAÇÕES PATRONAIS	15.000,00	0,00	0,00	0,00	0,00	0,00
	15.000,00	0,00	0,00	0,00	15.000,00	0,00
Obrigações Patronais	15.000,00	0,00	0,00	0,00	0,00	0,00
	15.000,00	0,00	0,00	0,00	15.000,00	0,00
TOTAIS	**4.325.138,00**	**1.791.856,46**	**554.050,00**	**-533.622,95**	**514.953,63**	**451.465,06**
TOATIS	**5.562.944,46**	**3.452.306,64**	**3.452.306,64**	**3.094.763,98**	**2.110.637,82**	**357.542,66**

Fonte:PMA/SEFIN/DIF

ARACAJU 30 DE JANEIRO DE 2009

EDVALDO NOGUEIRA
PREFEITO DE ARACAJU

JEFERSON DANTAS PASSOS	WILZA CLÁUDIA VAZ CORREIA	RICARDO DE O NUNES	ANTONIO SILVA ROCHA
SECRETARIO MUNICIPAL DE FINANÇAS	SECRETÁRIA M. CONTROLE INTERNO	CONTADOR GERAL	DIRETOR FINANCEIRO

ESTADO DE SERGIPE
PREFEITURA MUNICIPAL DE ARACAJU
RELATÓRIO RESUMIDO DE EXECUÇÃO ORÇAMENTÁRIA
DEMONSTRATIVO DA DESPESA DETALHADA POR PODE E ÓRGÃO
ORÇAMEMTO FISCAL E DA SEGURIDADE SOCIAL
PERÍODO DE REFERÊNCIA: JAN/DEZ/2008 6º BIMESTRE/2008 NOV/DEZ/08

INSTITUTO DE PREVIDÊNCIA DO MUNICÍPIO DE ARACAJU

DESCRIÇÃO	FIXADA DOTAÇÃO ATUAL	SUPLEMENTADA EMP. NO EXERCÍCIO	REDUZIDA LIQ. NO EXERCÍCIO	EMPENHADO NO MÊS PAGO NO EXERCÍCIO	LIQUIDADO NO MÊS SALDO A EMPENHAR	PAGO NO MÊS SALDO A PAGAR
DESPESAS (EXCETO INTRA-ORÇAMENTÁRIAS) (I)	60.964.212,00	4.911.000,00	4.911.000,00	-599.310,50	7.041.424,68	7.051.770,24
	60.964.212,00	59.063.292,63	59.063.292,63	59.063.292,63	1.900.919,37	0,00
DESPESAS CORRENTES	58.477.000,00	4.896.000,00	2.426.000,00	-599.310,50	7.041.424,68	7.051.770,24
	60.947.000,00	59.051.007,63	59.051.007,63	59.051.007,63	1.895.992,37	0,00
PESSOAL E ENCARGOS SOCIAIS	58.152.000,00	4.571.000,00	2.101.000,00	-584.706,16	7.035.553,42	7.037.639,24
	60.622.000,00	58.933.686,04	58.933.686,04	58.933.686,04	1.688.313,96	0,00
APLICAÇÕES DIRETAS	58.152.000,00	4.571.000,00	2.101.000,00	-584.706,16	7.035.553,42	7.037.639,24
	60.622.000,00	58.933.686,04	58.933.686,04	58.933.686,04	1.688.313,96	0,00
Aposentadorias E Reformas	48.949.000,00	2.999.000,00	540.000,00	-534.460,85	5.964.945,65	5.964.945,65
	51.408.000,00	50.406.600,92	50.406.600,92	50.406.600,92	1.001.399,08	0,00
Pensões	6.651.000,00	159.000,00	560.000,00	-99.526,38	728.165,84	728.468,29
	6.250.000,00	6.082.430,76	6.082.430,76	6.082.430,76	167.569,24	0,00
Salário-Família	46.000,00	5.000,00	2.000,00	-2.389,64	3.350,34	3.350,34
	49.000,00	37.860,36	37.860,36	37.860,36	11.139,64	0,00
Vencimentos E Vantagens Fixas - Pessoal Civil	573.000,00	573.000,00	789.000,00	-2.389,55	38.372,55	38.372,55
	357.000,00	322.610,45	322.610,45	322.610,45	34.389,55	0,00
Obrigações Patronais	1.815.000,00	280.000,00	195.000,00	54.155,86	246.728,60	248.511,97
	1.900.000,00	1.544.279,15	1.544.279,15	1.544.279,15	355.720,85	0,00
Sentenças Judiciais	108.000,00	545.000,00	5.000,00	-95,60	53.990,44	53.990,44
	648.000,00	539.904,40	539.904,40	539.904,40	108.095,60	0,00
Despesas De Exercícios Anteriores	5.000,00	5.000,00	5.000,00	0,00	0,00	0,00
	5.000,00	0,00	0,00	0,00	5.000,00	0,00
Ressarcimento De Despesas De Pessoal Requisitado	5.000,00	5.000,00	5.000,00	0,00	0,00	0,00
	5.000,00	0,00	0,00	0,00	5.000,00	0,00
OUTRAS DESPESAS CORRENTES	325.000,00	325.000,00	325.000,00	-14.604,34	5.871,26	14.131,00
	325.000,00	117.321,59	117.321,59	117.321,59	207.678,41	0,00
APLICAÇÕES DIRETAS	325.000,00	325.000,00	325.000,00	-14.604,34	5.871,26	14.131,00
	325.000,00	117.321,59	117.321,59	117.321,59	207.678,41	0,00
Outros Benefícios Previdenciários	5.000,00	5.000,00	5.000,00	0,00	0,00	0,00
	5.000,00	0,00	0,00	0,00	5.000,00	0,00
Diárias - Pessoal Civil	30.000,00	30.000,00	30.000,00	0,00	0,00	0,00
	30.000,00	5.600,00	5.600,00	5.600,00	24.400,00	0,00
Material De Consumo	48.000,00	48.000,00	48.000,00	0,00	0,00	1.300,00
	48.000,00	6.903,78	6.903,78	6.903,78	41.096,22	0,00
Passagens E Despesas Com Locomoção	30.500,00	30.500,00	30.500,00	0,00	0,00	0,00
	30.500,00	4.745,43	4.745,43	4.745,43	25.754,57	0,00
Serviços De Consultoria	27.500,00	27.500,00	27.500,00	0,00	0,00	0,00
	27.500,00	0,00	0,00	0,00	27.500,00	0,00
Outros Serviços De Terceiros - Pessoa Física	85.000,00	85.000,00	85.000,00	-2.313,17	2.642,69	2.642,69
	85.000,00	31.162,02	31.162,02	31.162,02	53.837,98	0,00
Outros Serviços De Terceiros - Pessoa Jurídica	86.500,00	86.500,00	86.500,00	-12.291,17	3.228,57	10.188,31
	86.500,00	63.864,35	63.864,35	63.864,35	22.635,65	0,00
Despesas De Exercícios Anteriores	6.000,00	6.000,00	6.000,00	0,00	0,00	0,00
	6.000,00	2.504,13	2.504,13	2.504,13	3.495,87	0,00
Indenizações E Restituições	6.500,00	6.500,00	6.500,00	0,00	0,00	0,00
	6.500,00	2.541,88	2.541,88	2.541,88	3.958,12	0,00
DESPESAS DE CAPITAL	15.000,00	15.000,00	15.000,00	0,00	0,00	0,00
	15.000,00	12.285,00	12.285,00	12.285,00	2.715,00	0,00
INVESTIMENTOS	15.000,00	15.000,00	15.000,00	0,00	0,00	0,00
	15.000,00	12.285,00	12.285,00	12.285,00	2.715,00	0,00
APLICAÇÕES DIRETAS	15.000,00	15.000,00	15.000,00	0,00	0,00	0,00
	15.000,00	12.285,00	12.285,00	12.285,00	2.715,00	0,00
Equipamentos E Material Permanente	15.000,00	15.000,00	15.000,00	0,00	0,00	0,00
	15.000,00	12.285,00	12.285,00	12.285,00	2.715,00	0,00
Reseva Orçamentária do RPPS	2.472.212,00	0,00	2.470.000,00	0,00	0,00	0,00
	2.212,00	0,00	0,00	0,00	2.212,00	0,00
Reseva Orçamentária do RPPS	2.472.212,00	0,00	2.470.000,00	0,00	0,00	0,00
	2.212,00	0,00	0,00	0,00	2.212,00	0,00
Reseva Orçamentária do RPPS	2.472.212,00	0,00	2.470.000,00	0,00	0,00	0,00
	2.212,00	0,00	0,00	0,00	2.212,00	0,00
Reserva De Contingência	2.472.212,00	0,00	2.470.000,00	0,00	0,00	0,00
	2.212,00	0,00	0,00	0,00	2.212,00	0,00
TOTAIS	**60.964.212,00**	**4.911.000,00**	**4.911.000,00**	**-599.310,50**	**7.041.424,68**	**7.051.770,24**
TOATIS	**60.964.212,00**	**59.063.292,63**	**59.063.292,63**	**59.063.292,63**	**1.900.919,37**	**0,00**

Fonte:PMA/SEFIN/DIF

ARACAJU 30 DE JANEIRO DE 2009

EDVALDO NOGUEIRA
PREFEITO DE ARACAJU

JEFERSON DANTAS PASSOS	WILZA CLÁUDIA VAZ CORREIA	RICARDO DE O NUNES	ANTONIO SILVA ROCHA
SECRETARIO MUNICIPAL DE FINANÇAS	SECRETÁRIA M. CONTROLE INTERNO	CONTADOR GERAL	DIRETOR FINANCEIRO

ESTADO DE SERGIPE
PREFEITURA MUNICIPAL DE ARACAJU
RELATÓRIO RESUMIDO DE EXECUÇÃO ORÇAMENTÁRIA
DEMONSTRATIVO DA DESPESA DETALHADA POR PODE E ÓRGÃO
ORÇAMEMTO FISCAL E DA SEGURIDADE SOCIAL
PERÍODO DE REFERÊNCIA: JAN/DEZ/2008 6º BIMESTRE/2008 NOV/DEZ/08

SUPERITENDÊNCIA MUNICIPAL DE TRANSPORTE E TRÂNSITO - SMTT

DESCRIÇÃO	FIXADA DOTAÇÃO ATUAL	SUPLEMENTADA EMP. NO EXERCÍCIO	REDUZIDA LIQ. NO EXERCÍCIO	EMPENHADO NO MÊS PAGO NO EXERCÍCIO	LIQUIDADO NO MÊS SALDO A EMPENHAR	PAGO NO MÊS SALDO A PAGAR
DESPESAS (EXCETO INTRA-ORÇAMENTÁRIAS) (I)	24.000.000,00	9.269.920,00	15.626.920,00	-625.095,17	1.399.790,14	1.479.547,55
	17.643.000,00	15.841.750,86	15.798.953,79	15.627.316,52	1.801.249,14	214.434,34
DESPESAS CORRENTES	11.020.000,00	6.706.920,00	3.980.960,00	-546.198,76	1.338.208,55	1.417.600,71
	13.745.960,00	13.017.127,15	12.974.330,08	12.802.692,81	728.832,85	214.434,34
PESSOAL E ENCARGOS SOCIAIS	4.609.000,00	3.305.000,00	678.500,00	-69.641,65	916.982,46	891.064,71
	7.235.500,00	7.163.709,80	7.163.709,80	7.121.169,29	71.790,20	42.540,51
APLICAÇÕES DIRETAS	4.609.000,00	3.305.000,00	678.500,00	-69.641,65	916.982,46	891.064,71
	7.235.500,00	7.163.709,80	7.163.709,80	7.121.169,29	71.790,20	42.540,51
Aposentadorias E Reformas	2.500,00	0,00	2.500,00	0,00	0,00	0,00
	0,00	0,00	0,00	0,00	0,00	0,00
Pensões	1.500,00	0,00	1.500,00	0,00	0,00	0,00
	0,00	0,00	0,00	0,00	0,00	0,00
Outros Benefícios Previdenciários	1.000,00	0,00	1.000,00	0,00	0,00	0,00
	0,00	0,00	0,00	0,00	0,00	0,00
Salário-Família	20.000,00	0,00	0,00	-3.740,20	1.391,47	1.391,47
	20.000,00	16.259,80	16.259,80	16.259,80	3.740,20	0,00
Vencimentos E Vantagens Fixas - Pessoal Civil	4.431.000,00	2.950.000,00	670.000,00	-96.405,50	794.688,72	794.688,72
	6.711.000,00	6.664.594,50	6.664.594,50	6.664.594,50	46.405,50	0,00
Obrigações Patronais	1.500,00	152.000,00	0,00	-10.001,77	37.809,68	37.809,68
	153.500,00	141.498,23	141.498,23	141.498,23	12.001,77	0,00
Outras Despesas Variáveis - Pessoal Civil	2.000,00	0,00	2.000,00	0,00	0,00	0,00
	0,00	0,00	0,00	0,00	0,00	0,00
Sentenças Judiciais	1.000,00	0,00	1.000,00	0,00	0,00	0,00
	0,00	0,00	0,00	0,00	0,00	0,00
Despesas De Exercícios Anteriores	28.000,00	25.000,00	0,00	0,00	0,00	0,00
	53.000,00	52.851,45	52.851,45	52.851,45	148,55	0,00
Ressarcimento De Despesas De Pessoal Requisitado	120.500,00	178.000,00	500,00	40.505,82	83.092,59	57.174,84
	298.000,00	288.505,82	288.505,82	245.965,31	9.494,18	42.540,51
OUTRAS DESPESAS CORRENTES	6.411.000,00	3.401.920,00	3.302.460,00	-476.557,11	421.226,09	526.536,00
	6.510.460,00	5.853.417,35	5.810.620,28	5.681.523,52	657.042,65	171.893,83
APLICAÇÕES DIRETAS	6.411.000,00	3.401.920,00	3.302.460,00	-476.557,11	421.226,09	526.536,00
	6.510.460,00	5.853.417,35	5.810.620,28	5.681.523,52	657.042,65	171.893,83
Outros Benefícios Assistenciais	0,00	5.000,00	1.500,00	0,00	0,00	0,00
	3.500,00	3.427,62	3.427,62	3.427,62	72,38	0,00
Diárias - Pessoal Civil	80.000,00	20.000,00	36.460,00	0,00	0,00	0,00
	63.540,00	48.490,00	48.490,00	48.490,00	15.050,00	0,00
Material De Consumo	1.450.000,00	222.000,00	402.200,00	-258.281,60	95.598,41	59.853,95
	1.269.800,00	998.603,95	998.603,95	946.819,49	271.196,05	51.784,46
Premiações Culturais E Outras	1.000,00	0,00	1.000,00	0,00	0,00	0,00
	0,00	0,00	0,00	0,00	0,00	0,00
Material De Distribuição Gratuita	1.000,00	0,00	1.000,00	0,00	0,00	0,00
	0,00	0,00	0,00	0,00	0,00	0,00
Passagens E Despesas Com Locomoção	51.000,00	0,00	1.000,00	-22.797,42	0,00	0,00
	50.000,00	25.735,55	25.735,55	25.735,55	24.264,45	0,00
Outros Serviços De Terceiros - Pessoa Física	310.000,00	81.920,00	195.000,00	-2.077,17	15.150,50	15.150,50
	196.920,00	191.866,72	191.116,72	191.116,72	5.053,28	750,00
Locação De Mão-De-Obra	1.000,00	0,00	1.000,00	0,00	0,00	0,00
	0,00	0,00	0,00	0,00	0,00	0,00
Outros Serviços De Terceiros - Pessoa Jurídica	2.300.000,00	2.745.000,00	939.000,00	-165.293,13	294.489,40	435.543,77
	4.106.000,00	3.793.920,75	3.751.873,68	3.676.506,38	312.079,25	117.414,37
Obrigações Tributárias E Contributivas	100.500,00	58.000,00	500,00	-3.098,96	12.568,95	12.568,95
	158.000,00	154.901,04	154.901,04	154.901,04	3.098,96	0,00
Sentenças Judiciais	1.800.500,00	0,00	1.637.500,00	-25.008,83	3.418,83	3.418,83
	163.000,00	137.791,17	137.791,17	137.791,17	25.208,83	0,00
Despesas De Exercícios Anteriores	310.000,00	270.000,00	80.300,00	0,00	0,00	0,00
	499.700,00	498.680,55	498.680,55	496.735,55	1.019,45	1.945,00
Indenizações E Restituições	6.000,00	0,00	6.000,00	0,00	0,00	0,00
	0,00	0,00	0,00	0,00	0,00	0,00
DESPESAS DE CAPITAL	12.980.000,00	2.563.000,00	11.645.960,00	-78.896,41	61.581,59	61.946,84
	3.897.040,00	2.824.623,71	2.824.623,71	2.824.623,71	1.072.416,29	0,00
INVESTIMENTOS	12.980.000,00	2.563.000,00	11.645.960,00	-78.896,41	61.581,59	61.946,84
	3.897.040,00	2.824.623,71	2.824.623,71	2.824.623,71	1.072.416,29	0,00
APLICAÇÕES DIRETAS	12.980.000,00	2.563.000,00	11.645.960,00	-78.896,41	61.581,59	61.946,84
	3.897.040,00	2.824.623,71	2.824.623,71	2.824.623,71	1.072.416,29	0,00
Obras E Instalações	12.370.000,00	50.000,00	11.482.240,00	-78.896,41	61.581,59	61.581,59
	937.760,00	828.053,73	828.053,73	828.053,73	109.706,27	0,00
Equipamentos E Material Permanente	610.000,00	2.493.000,00	162.420,00	0,00	0,00	365,25
	2.940.580,00	1.977.869,98	1.977.869,98	1.977.869,98	962.710,02	0,00
Despesas De Exercícios Anteriores	0,00	20.000,00	1.300,00	0,00	0,00	0,00
	18.700,00	18.700,00	18.700,00	18.700,00	0,00	0,00
DESPESAS (INTRA-ORÇAMENTÁRIAS) (II)	800.000,00	402.000,00	0,00	-34.121,79	164.185,14	164.185,14
	1.202.000,00	1.160.091,85	1.160.091,85	1.160.091,85	41.908,15	0,00
DESPESAS CORRENTES	800.000,00	402.000,00	0,00	-34.121,79	164.185,14	164.185,14
	1.202.000,00	1.160.091,85	1.160.091,85	1.160.091,85	41.908,15	0,00
PESSOAL E ENCARGOS SOCIAIS	800.000,00	402.000,00	0,00	-34.121,79	164.185,14	164.185,14
	1.202.000,00	1.160.091,85	1.160.091,85	1.160.091,85	41.908,15	0,00
OBRIGAÇÕES PATRONAIS	800.000,00	402.000,00	0,00	-34.121,79	164.185,14	164.185,14
	1.202.000,00	1.160.091,85	1.160.091,85	1.160.091,85	41.908,15	0,00
Obrigações Patronais	800.000,00	402.000,00	0,00	-34.121,79	164.185,14	164.185,14
	1.202.000,00	1.160.091,85	1.160.091,85	1.160.091,85	41.908,15	0,00
	24.800.000,00	9.671.920,00	15.626.920,00	-659.216,96	1.563.975,28	1.643.732,69
	18.845.000,00	17.001.842,71	16.959.045,64	16.787.408,37	1.843.157,29	214.434,34
TOTAIS (I + II):	**24.800.000,00**	**7.599.920,00**	**11.917.920,00**	**799.050,00**	**1.204.485,46**	**1.368.134,77**
	20.482.000,00	**15.691.828,74**	**14.091.723,45**	**13.696.771,30**	**4.790.171,26**	**1.995.057,44**

Fonte:PMA/SEFIN/DIF

ARACAJU 30 DE JANEIRO DE 2009

EDVALDO NOGUEIRA
PREFEITO DE ARACAJU

JEFERSON DANTAS PASSOS	WILZA CLÁUDIA VAZ CORREIA	RICARDO DE O NUNES	ANTONIO SILVA ROCHA
SECRETARIO MUNICIPAL DE FINANÇAS	SECRETÁRIA M. CONTROLE INTERNO	CONTADOR GERAL	DIRETOR FINANCEIRO

ESTADO DE SERGIPE

PREFEITURA MUNICIPAL DE ARACAJU

RELATÓRIO RESUMIDO DA EXECUÇÃO ORÇAMENTÁRIA

DEMONSTRATIVO DA RECEITA CORRENTE LÍQUIDA

ORÇAMENTO FISCAL E DA SEGURIDADE SOCIAL

PERÍODO DE REFERÊNCIA: JANEIRO/DEZEMBRO/08 = 6º BIMESTRE/2008 = NOV/DEZ/2008

LRF, Art.53,inciso I - Anexo III

R$

ESPECIFICAÇÃO	EVOLUÇÃO DA RECEITA REALIZADA NOS ÚLTIMOS 12 MESES												TOTAL	PREVISÃO*
	JAN/08	FEV/08	MAR/08	ABR/08	MAI/08	JUN/08	JUL/08	AGO/08	SET/08	OUT/08	NOV/08	DEZ/08	(ÚLT.12 MESES)	ATUALIZADA
RECEITAS CORRENTES (I)	**70.541.517,37**	**58.714.825,15**	**56.677.404,51**	**61.667.063,21**	**59.168.959,08**	**54.747.280,45**	**60.318.701,20**	**58.846.531,72**	**60.608.301,52**	**57.918.815,87**	**61.260.939,78**	**77.320.299,61**	**737.790.639,47**	**754.387.600,00**
Receita Tributária	**26.099.869,46**	**14.341.379,56**	**12.134.612,52**	**12.622.079,95**	**12.226.512,00**	**12.168.819,23**	**12.794.742,67**	**11.076.541,42**	**12.687.897,47**	**12.769.588,29**	**12.558.149,79**	**15.746.960,60**	**167.227.152,96**	**160.170.000,00**
IPTU	15.918.822,78	5.335.240,17	3.256.554,27	2.835.127,65	2.507.802,00	2.337.494,97	1.845.028,20	1.139.275,55	936.016,03	803.872,07	391.364,19	383.584,49	37.690.182,37	38.000.000,00
ISS	7.118.232,10	6.300.949,26	6.241.593,21	6.214.272,57	6.735.817,00	6.720.765,76	7.239.822,67	7.196.250,88	7.653.358,93	7.286.083,77	7.207.791,72	7.817.238,21	83.732.176,08	81.000.000,00
IR	651.066,37	915.236,28	392.816,84	1.260.833,37	924.455,00	1.100.564,53	948.329,63	921.389,39	936.016,03	2.499.569,51	3.114.192,95	4.020.499,00	17.684.968,90	15.100.000,00
ITBI	1.302.347,54	971.770,34	1.280.019,41	1.442.033,38	1.205.009,00	1.127.177,21	1.598.367,49	1.364.729,80	1.551.936,88	1.479.874,30	1.400.874,29	1.528.734,80	16.252.874,44	15.400.000,00
Outras Receitas Tributárias	1.109.400,67	818.183,51	963.628,79	869.812,98	853.429,00	882.816,76	1.163.194,68	454.895,80	1.610.569,60	700.188,64	443.926,64	1.996.904,10	11.866.951,17	10.670.000,00
Receita de Contribuições	**1.154.187,32**	**1.220.619,39**	**1.392.413,93**	**1.463.556,90**	**1.399.994,00**	**1.377.230,84**	**1.513.595,35**	**1.297.373,25**	**1.376.503,69**	**1.514.003,64**	**1.550.864,53**	**2.903.055,56**	**18.163.398,40**	**17.576.000,00**
Receita Patrimonial	**545.914,30**	**594.011,21**	**621.850,60**	**706.428,90**	**719.141,00**	**732.162,28**	**902.523,91**	**950.026,78**	**1.010.992,08**	**998.030,77**	**979.280,58**	**1.078.746,42**	**9.839.108,83**	**6.307.600,00**
Receita de Serviços	**842,40**	**6.413,00**	**5.310,00**	**157,25**	**181,00**	**1.232,70**	**5.720,00**	**2.295,50**	**680,10**	**200,00**	**120,00**	**609,25**	**23.761,20**	**100.000,00**
Transferências Correntes	**39.815.130,55**	**39.821.639,80**	**39.177.769,92**	**43.571.951,40**	**41.717.756,00**	**37.406.748,83**	**41.945.527,91**	**42.144.294,62**	**41.676.753,54**	**40.048.651,94**	**42.117.384,41**	**54.811.510,76**	**504.255.119,68**	**533.837.000,00**
Cota-Parte do FPM	12.541.857,64	13.408.495,07	10.869.483,61	12.599.138,37	13.256.363,00	11.429.060,77	10.353.298,28	12.646.315,76	11.136.957,85	10.599.444,18	13.431.593,19	20.612.096,10	152.884.103,82	145.600.000,00
Cota-Parte do ICMS	8.804.006,11	6.379.321,19	6.433.078,96	7.893.382,86	6.432.985,00	6.624.806,53	9.110.961,62	6.823.403,63	9.520.489,60	6.740.218,41	8.017.782,19	8.919.770,90	91.700.207,00	87.700.000,00
Cota-Parte do IPVA	788.290,39	1.372.981,16	1.501.435,97	1.784.427,84	1.657.206,00	1.682.758,26	1.937.231,30	2.321.436,28	1.989.731,12	1.740.689,12	2.478.862,21	648.434,85	19.903.484,50	19.568.000,00
Cota-Parte do ITR	0,00	0,00	0,00	0,00	0,00	0,00	0,00	0,00	0,00	0,00	0,00	9.468,62	9.468,62	10.000,00
Cota-Parte do ICMS/Desoneração LC 87/1996	0,00	0,00	110.988,39	36.996,11	36.996,11	36.996,11	36.996,11	36.996,11	36.996,11	36.996,11	36.996,11	36.996,11	443.953,38	444.000,00
Cota-Parte do IPI-Exportação 25% LC 61/1989	0,00	0,00	0,00	0,00	0,00	0,00	0,00	0,00	0,00	0,00	0,00	239.286,40	239.286,40	142.000,00
Transferência do FUNDEB	4.367.852,62	3.764.750,84	3.216.363,56	3.801.929,56	3.691.890,00	3.359.937,83	3.538.794,71	3.618.245,89	3.367.966,58	3.230.659,33	3.973.066,00	3.813.939,87	43.745.396,79	44.025.000,00
Transferência do Sistema Único de Saúde/SUS	10.205.753,21	10.402.512,74	10.393.872,00	12.620.273,09	11.553.726,00	9.672.536,90	11.541.635,26	10.712.785,95	9.978.488,39	11.959.553,25	9.688.909,34	13.777.761,07	132.507.807,20	151.300.000,00
Outras Transferências Correntes	3.107.370,58	4.493.578,80	6.652.547,43	4.835.803,57	5.088.589,89	4.600.652,43	5.426.610,63	5.985.111,00	5.646.123,89	5.741.091,54	4.490.175,37	6.753.756,84	62.821.411,97	85.048.000,00
Outras Receitas Correntes	**2.391.216,31**	**2.165.685,88**	**2.368.389,55**	**2.614.314,44**	**2.063.395,00**	**2.275.052,54**	**2.069.880,58**	**1.983.777,95**	**2.948.571,78**	**2.024.222,52**	**2.820.796,13**	**2.027.208,67**	**27.752.511,35**	**26.897.000,00**
Receita de Regularização de Terrenos (Emurb)	**216.644,55**	**382.982,78**	**472.134,71**	**405.927,65**	**717.793,00**	**439.006,49**	**621.719,66**	**1.062.447,29**	**571.490,20**	**245.311,37**	**758.003,00**	**431.750,56**	**6.325.211,26**	**5.500.000,00**
Receita de Venda de Serviços (Emsurb)	**317.712,48**	**182.093,53**	**504.923,28**	**282.646,72**	**324.187,08**	**347.027,54**	**464.991,12**	**329.774,91**	**335.412,66**	**318.807,34**	**476.341,34**	**320.457,79**	**4.204.375,79**	**4.000.000,00**
DEDUÇÕES (II)	**5.174.557,53**	**5.035.015,87**	**4.788.053,55**	**5.468.018,64**	**5.240.728,00**	**4.921.760,33**	**5.350.039,84**	**5.186.608,15**	**5.435.223,56**	**4.940.363,30**	**5.823.957,43**	**7.224.148,25**	**64.588.474,45**	**63.094.715,72**
Contribuição Plano Seg. Social Servidor	1.154.187,32	1.220.619,39	1.392.413,93	1.463.556,90	1.399.994,00	1.377.230,84	1.513.595,35	1.297.373,25	1.376.503,69	1.514.003,64	1.550.864,53	2.903.055,56	**18.163.398,40**	**17.576.000,00**
Compensação Financ. entre Regimes Previd.	0,00	0,00	0,00	0,00	0,00	0,00	0,00	0,00	0,00	0,00	0,00	0,00	**0,00**	0,00
Valores pagos Lei Complementar 87/96,13.09.96	0,00	0,00	0,00	0,00	0,00	0,00	0,00	0,00	0,00	0,00	0,00	0,00	**0,00**	0,00
Receita Diversas ref. Cancelamentos RP	0,00	0,00	0,00	0,00	0,00	0,00	0,00	0,00	0,00	0,00	0,00	0,00	**0,00**	0,00
Dedução da Receita para Formação do Fundeb	4.020.370,21	3.814.396,48	3.395.639,62	4.004.461,74	3.840.734,00	3.544.529,49	3.836.444,49	3.889.234,90	4.058.719,87	3.426.359,66	4.273.092,90	4.321.092,69	**46.425.076,05**	**45.518.715,72**
RECEITA CORRENTE LÍQUIDA (I - II)	**65.366.959,84**	**53.679.809,28**	**51.889.350,96**	**56.199.044,57**	**53.928.231,08**	**49.825.520,12**	**54.968.661,36**	**53.659.923,57**	**55.173.077,96**	**52.978.452,57**	**55.436.982,35**	**70.096.151,36**	**673.202.165,02**	**691.292.884,28**

Fonte:SEFIN/DIF/DICON

*RCL NOVA ESTIMATIVA

ARACAJU, 30 DE JANEIRO DE 2009

EDVALDO NOGUEIRA

PREFEITO DE ARACAJU

JEFERSON DANTAS PASSOS
SECRETÁRIO DE FINANÇAS

WILZA CLÁUDIA VAZ CORREIA
SECRETÁRIO DE CONTROLE INTERNO

RICARDO DE OLIVERIA NUNES
CONTADOR CRC 3.195

ANTONIO SILVA ROCHA
DIRETOR FINANCEIRO

ESTADO DE SERGIPE

PREFEITURA MUNICIPAL DE ARACAJU

RELATÓRIO RESUMIDO DA EXECUÇÃO ORÇAMENTÁRIA

DEMONSTRATIVO DAS RECEITAS E DESPESAS PREVIDENCIÁRIAS DO REGIME PRÓPRIO DOS SERVIDORES PÚBLICOS

ORÇAMENTO DA SEGURIDADE SOCIAL

PERÍODO DE REFERÊNCIA: JAN/DEZ/2008 6º BIMESTRE/2008 = NOV/DEZ/08

LRF,Art.53,inciso II - Anexo V — R$ 1,00

RECEITAS PREVIDENCIÁRIAS	PREVISÃO INICIAL	PREVISÃO ATUALIZADA	RECEITAS REALIZADAS		
			No Bimestre	Ate o Bimestre 2008	Ate o Bimestre 2007
RECEITAS PREVIDENCIÁRIAS - RPPS(EXCETO INTRA-ORÇAMENTÁRIA (I)	**39.456.800,00**	**39.456.800,00**	**5.422.033,98**	**22.390.217,26**	**17.011.256,18**
RECEITAS CORRENTES	**39.456.800,00**	**39.456.800,00**	**5.422.033,98**	**22.390.217,26**	**17.011.256,18**
Receita de Contribuições	**35.962.800,00**	**35.962.800,00**	**4.126.061,93**	**17.062.102,27**	**14.288.617,63**
Pessoal Civil	**35.962.800,00**	**35.962.800,00**	**4.126.061,93**	**17.062.102,27**	**14.288.617,63**
Contribuição do Servidor Ativo Civil	35.326.800,00	35.326.800,00	3.924.577,31	16.280.262,62	13.827.568,65
Contribuição do Servidor Inativos Civil	516.000,00	516.000,00	185.479,65	715.882,74	414.715,14
Contribuição do Servidor Pensionistas Civil	120.000,00	120.000,00	16.004,97	65.956,91	46.333,84
Receita Patrimonial	**2.222.000,00**	**2.222.000,00**	**968.114,09**	**4.226.818,86**	**2.376.542,38**
Receitas Imobiliárias	0,00	0,00	0,00	0,00	0,00
Receita de Valores Mobiliários	2.222.000,00	2.222.000,00	968.114,09	4.226.818,86	2.376.542,38
Outras Receitas Patrimoniais	0,00	0,00	0,00	0,00	0,00
Receita de Serviços	**0,00**	**0,00**	**0,00**	**0,00**	**0,00**
Outras Receitas Correntes	**1.272.000,00**	**1.272.000,00**	**327.857,96**	**1.101.296,13**	**346.096,17**
Compensação Previdênciaria do RPPS para RGPS	0,00	0,00	0,00	0,00	0,00
Demais Receitas Previdenciárias	1.272.000,00	1.272.000,00	327.857,96	1.101.296,13	346.096,17
RECEITAS DE CAPITAL	**0,00**	**0,00**	**0,00**	**0,00**	**0,00**
Alienação de Bens	0,00	0,00	0,00	0,00	0,00
Amortização de Empréstimo	0,00	0,00	0,00	0,00	0,00
Outras Receitas de Capital	0,00	0,00	0,00	0,00	0,00
(-)DEDUÇÕES DA RECEITA	**0,00**	**0,00**	**0,00**	**0,00**	**0,00**
RECEITAS PREVIDENCIÁRIAS - RPPS(INTRA-ORÇAMENTÁRIA (II)	**24.823.200,00**	**24.823.200,00**	**7.991.809,01**	**34.850.004,13**	**27.909.960,83**
REPASSES PREVIDÊNCIÁRIOS PARA COBERTURA DO DÉFICIT ATUARIAL-RPPS(III)	**(3.315.788,00)**	**(3.315.788,00)**	**2.434.865,72**	**19.721.041,23**	**15.626.452,61**
REPASSES PREVIDÊNCIÁRIOS PARA COBERTURA DO DÉFICIT FINANCEIRO-RPPS(IV)	**0,00**	**0,00**	**0,00**	**0,00**	**0,00**
OUTROS APORTE AO RPPS (V)	**0,00**	**0,00**	**0,00**	**0,00**	**0,00**
TOTAL DAS RECEITAS PREVIDENCIÁRIAS - RPPS (VI) = I+II+III+VI+V)	**60.964.212,00**	**60.964.212,00**	**15.848.708,71**	**76.961.262,62**	**60.547.669,62**

DESPESAS PREVIDÊNCIARIAS	DOTAÇÃO INICIAL	DOTAÇÃO ATUALIZADA	DESPESAS EXECUTADAS				
			Em 2008			Em 2007	
			LIQUIDADAS		INSCRITOS EM RP	LIQUIDADAS ATÉ O	INSCRITOS EM RP
			No Bimestre	Ate o Bimestre	NÃO PROCESSADOS	BIMESTRE	NÃO PROCESSADOS
DESPESAS PREVIDÊNCIARIAS -RPPS(EXCETO INTRA-ORÇAMENTÁRIA VII)	**58.492.000,00**	**60.964.212,00**	**11.729.507,79**	**59.063.292,63**	**0,00**	**49.446.649,45**	**0,00**
ADMINISTRAÇÃO GERAL	**2.740.000,00**	**2.616.212,00**	**448.775,37**	**1.996.964,79**	**0,00**	**921.956,43**	**0,00**
Despesas Correntes	2.725.000,00	2.601.212,00	448.775,37	1.984.679,79	0,00	921.956,43	0,00
Despesas de Capital	15.000,00	15.000,00	0,00	12.285,00	0,00	0,00	0,00
PREVIDÊNCIA SOCIAL	**55.752.000,00**	**58.348.000,00**	**11.280.732,42**	**57.066.327,84**	**0,00**	**48.524.693,02**	**0,00**
Pessoal Civil	**55.644.000,00**	**57.705.000,00**	**11.280.732,42**	**57.066.327,84**	**0,00**	**48.524.693,02**	**0,00**
Aposentadorias	48.949.000,00	51.408.000,00	9.930.492,81	50.406.600,92	0,00	43.196.109,77	0,00
Pensões	6.651.000,00	6.250.000,00	1.235.602,65	6.082.430,76	0,00	5.297.322,55	0,00
Outros Benificios Previdênciarios	44.000,00	47.000,00	6.656,08	37.391,76	0,00	31.260,70	0,00
Outras Despesas Previdenciárias	**108.000,00**	**643.000,00**	107.980,88	539.904,40	0,00	0,00	0,00
Compensação Previdênciaria do RPPS para RGPS	0,00	0,00	0,00	0,00	0,00	0,00	0,00
Demais Despesas Previdenciárias	108.000,00	643.000,00	0,00	0,00	0,00	0,00	0,00
DESPESAS PREVIDENCIÁRIAS - RPPS (INTRA-ORÇAMENTÁRIAS)(VIII)	**35.951.910,00**	**39.570.510,00**	**8.555.572,74**	**33.373.259,08**	**0,00**	**27.909.960,83**	**0,00**
RESERVA DO RPPS (IX)	**2.472.212,00**	**2.212,00**	**0,00**	**0,00**	**0,00**	**0,00**	**0,00**
TOTAL DA DESPESAS PREVIDENCIÁRIAS-RPPS(IX)=VII+VIII+IX)	**96.916.122,00**	**100.536.934,00**	**20.285.080,53**		**92.436.551,71**		**77.356.610,28**
RESILTADO PREVIDENCIÁRIO- RPPS(XI)=(VI-X)	**-35.951.910,00**	**-39.572.722,00**	**-4.436.371,82**		**-15.475.289,09**		**-16.808.940,66**

SALDO DAS DISPONIBILIDADES FINANCEIRAS E INVESTIMENTOS DO RPPS	NOVEMBRO 2008	PERÍODO DE REFERENCIA	
		DEZEMBRO 2008	31/DEZEMBRO 2007
Caixa	**44.039.713,42**	**46.254.472,19**	**28.293.551,46**
Bancos Conta Movimento	254.548,12	232.993,98	60.489,42
Investimentos	43.785.165,30	46.021.478,21	28.233.062,04

RECEITAS PEVIDENCIÁRIAS INTRA-ORÇAMENTÁRIAS - RPPS	INICIAL	ATUALIZADA	RECEITAS REALIZADAS		
			No Bimestre	Ate o Bimestre 2008	Ate o Bimestre 2007
RECEITAS CORRENTES	**24.823.200,00**	**24.823.200,00**	**7.991.809,01**	**34.850.004,13**	**27.909.960,83**
Receita de Contribuições	**24.823.200,00**	**24.823.200,00**	**7.991.809,01**	**34.850.004,13**	**27.909.960,83**
Pessoal Civil	**24.823.200,00**	**24.823.200,00**	**7.991.809,01**	**34.850.004,13**	**27.909.960,83**
Contribuição Patronal de Servidor AtivioCivil	24.823.200,00	24.823.200,00	7.991.809,01	34.850.004,13	27.909.960,83
Contribuição Patronal de Servidor Inativo Civil	0,00	0,00	0,00	0,00	0,00
Contribuição Patronal de Servidor Pensionista Civil	0,00	0,00	0,00	0,00	0,00
Contribuição Previdenciária para o Déficit Atuarial	0,00	0,00	0,00	0,00	0,00
Contribuição Previdenciária em Regime de Débitos e Parcelamentos	**0,00**	**0,00**	**0,00**	**0,00**	**0,00**
Receita Patrimonial	**0,00**	**0,00**	**0,00**	**0,00**	**0,00**
Outras Receitas Correntes					
RECEITAS DE CAPITAL	**0,00**	**0,00**	**0,00**	**0,00**	**0,00**
Alienação de Bens	0,00	0,00	0,00	0,00	0,00
Amortização de Empréstimo					
Outras Receitas de Capital	0,00	0,00	0,00	0,00	0,00
(-)DEDUÇÕES DA RECEITA					
TOTAL DAS RECEITAS PREVIDENCIÁRIAS RPPS INTRA-ORÇAMENTÁRIA	**24.823.200,00**	**24.823.200,00**		**34.850.004,13**	**27.909.960,83**

DESPESAS PREVIDÊNCIARIAS INTRA-ORÇAMENTÁRIAS - RPPS	DOTAÇÃO INICIAL	DOTAÇÃO ATUALIZADA	DESPESAS EXECUTADAS				
			Em 2008			Em 2007	
			LIQUIDADAS		INSCRITOS EM RP	LIQUIDADAS ATÉ O	INSCRITOS EM RP
			No Bimestre	Ate o Bimestre	NÃO PROCESSADOS	BIMESTRE	NÃO PROCESSADOS
ADMINISTRAÇÃO GERAL	**35.591.910,00**	**39.570.510,00**	**8.555.572,74**	**33.373.259,08**	**0,00**	**27.909.960,83**	**0,00**
Despesas Correntes	35.591.910,00	39.570.510,00	8.555.572,74	33.373.259,08	0,00	27.909.960,83	0,00
Despesas de Capital	0,00	0,00	0,00	0,00	0,00	0,00	0,00
TOTAL DAS DESPESAS PREVIDENCIÁRIAS INTRA-ORÇAMENTÁRIA	**35.591.910,00**	**39.570.510,00**	**8.555.572,74**	**33.373.259,08**	**0,00**	**27.909.960,83**	**0,00**

ARACAJU, 30 DE JANEIRO DE 2009

EDVALDO NOGUEIRA
PREFEITO DE ARACAJU

JEFERSON DANTAS PASSOS	WILZA CLÁUDIA VAZ CORREIA	RICARDO DE O NUNES	ANTONIO S. ROCHA
SECRETÁRIO DE FINANÇAS	SECRETÁRIO DE C. INTERNO	CONTADOR CRC 3.195	DIR. FIN ANCEIRO

ESTADO DE SERGIPE

PREFEITURA MUNICIPAL DE ARACAJU

RELATÓRIO RESUMIDO DA EXECUÇÃO ORÇAMENTÁRIA

DEMONSTRATIVO DO RESULTADO NOMINAL

ORÇAMENTO FISCAL E DA SEGURIDADE SOCIAL

PERÍODO DE REFERÊNCIA: JAN/DEZ/08 6º BIMESTRE/2008 = NOV/DEZ/08

LRF,Art.53,inciso III - Anexo VI — R$

CAMPO	ESPECIFICAÇÃO	SALDO EM 31/12/2007 (a)	SALDO EM 31/10/2008 (c)	SALDO EM 30/12/2008 (c)
1	**DÍVIDA CONSOLIDADA (I)**	**130.435.384,77**	**113.045.534,21**	**143.978.453,61**
2	**DEDUÇÕES (II) = (3+4+5)**	**38.036.089,08**	**75.956.878,51**	**65.558.738,04**
3	Ativo Disponivel	14.199.369,80	6.615.546,60	6.615.546,60
4	Haveres Financeiros	39.887.662,88	70.742.246,97	70.742.246,97
5	(-) Restos a Pagar Processados	16.050.943,60	1.400.915,06	11.799.055,53
6	**DÍVIDA CONSOLIDADA LÍQUIDA (III) = (I - II) =(1-2)**	**92.399.295,69**	**37.088.655,70**	**78.419.715,57**
7	**RECEITA DE PRIVATIZAÇÕES (IV)**	**0,00**	**0,00**	**0,00**
8	**PASSIVOS RECONHECIDOS (V)**	**0,00**	**0,00**	**0,00**
9	**DÍVIDA FISCAL LÍQUIDA (III+-IV -V) = (6+7-8)**	**92.399.295,69**	**37.088.655,70**	**78.419.715,57**

CAMP	ESPECIFICAÇÃO	PERÍODO DE REFERÊNCIA No Bimestre (c - b)	PERÍODO DE REFERÊNCIA Até o Bimestre (c - a)
10	**RESULTADO NOMINAL**	**41.331.059,87**	**-13.979.580,12**

CAMP	DISCRIMINAÇÃO DA META FISCAL		VALOR CORRENTE
11	Meta de Resultado Nominal Fixada no Anexo de Metas Fiscais da LDO	**R$**	**5.647.000,00**

PREVIDÊNCIA

CAMPO	ESPECIFICAÇÃO	SALDO EM 31/12/2007 (a)	SALDO EM 3/10/2008 (b)	SALDO EM 30/12/2008 (c)
12	**DÍVIDA CONSOLIDADA PREVIDENCIÁRIA (IV)**	**0,00**	**0,00**	**0,00**
13	**DEDUÇÕES (VII) = (14+15+16-17)**	**28.283.551,46**	**42.205.344,25**	**46.254.472,19**
14	Ativo Disponivel	50.489,42	66.373,76	232.993,98
15	Investimentos	28.233.062,04	42.138.970,49	46.021.478,21
16	Haveres Financeiros	0,00	0,00	0,00
17	(-) Restos a Pagar Processados	0,00	0,00	0,00
18	**DÍVIDA CONSOLIDADA LÍQUIDA PREVIDENCIÁRIA (VIII)=(VI - VII)=(12-13)**	**-28.283.551,46**	**-42.205.344,25**	**-46.254.472,19**
19	**PASSIVOS RECONHECIDOS (IX)**	**0,00**	**0,00**	**0,00**
20	**DÍVIDA FISCAL LÍQUIDA PREVIDÊNCIARIA (VIII-IX) =)18-19)**	**-28.283.551,46**	**-42.205.344,25**	**-46.254.472,19**

Fonte:SEFIN/DIF/DICON

NOTA :

ARACAJU, 30 DE JANEIRO DE 2009

EDVALDO NOGUEIRA

PREFEITO DE ARACAJU

JEFERSON DANTAS PASSOS	**WILZA CLÁUDIA VAZ CORREIA.**	**RICARDO DE O NUNES**	**ANTONIO.S.ROCHA**
SECRETÁRIO DE FINANÇAS	SEC. CONTROLE INTERNO	CONTADOR CRC 3.195	DIR. FINANCEIRO

ESTADO DE SERGIPE

PREFEITURA MUNICIPAL DE ARACAJU

RELATÓRIO RESUMIDO DA EXECUÇÃO ORÇAMENTÁRIA

DEMONSTRATIVO DO RESULTADO PRIMÁRIO

ORÇAMENTO FISCAL E DA SEGURIDADE SOCIAL

PERÍODO DE REFERÊNCIA: JAN/DEZ/08 6º BIMESTRE/2008 = NOV/DEZ/08

LRF, art.53,inciso III - Anexo VII R$

RECEITAS PRIMÁRIAS	PREVISÃO ATUALIZADA	RECEITAS REALIZADAS			% 2008 x 2007
		No Bimestre	Até o Bimestre 2008	Até o Bimestre 2007	
RECEITAS PRIMÁRIAS CORRENTES (I)	**709.620.700,00**	**180.345.781,68**	**752.272.797,63**	**464.755.371,39**	**61,86%**
RECEITA TRIBUTÁRIA	**154.551.000,00**	**28.291.534,45**	**167.227.152,96**	**123.231.548,34**	**35,70%**
IPTU	38.000.000,00	774.948,62	37.690.182,37	33.888.115,62	11,22%
ISS	80.000.000,00	15.025.029,57	83.732.176,08	59.530.089,25	40,66%
ITBI	12.300.000,00	2.926.608,74	16.252.874,44	10.364.559,87	56,81%
IR	15.100.000,00	7.124.116,58	17.684.968,90	12.031.238,08	46,99%
Outras Receita Tributarias	9.151.000,00	2.440.830,94	11.866.951,17	7.417.545,52	59,98%
RECEITA DE CONTRIBUIÇÕES*	**62.058.000,00**	**12.445.728,90**	**53.013.402,53**	**32.420.317,84**	**63,52%**
Receita Previdenciárias	37.234.800,00	4.453.919,89	18.163.398,40	32.420.317,84	-43,98%
Outras Contribuições	24.823.200,00	7.991.809,01	34.850.004,13	0,00	0,00%
RECEITA PATRIMONIAL LÍQUIDA	**1.500,00**	**0,00**	**849,91**	**151,57**	**460,74%**
Receita Patrimonial	6.307.600,00	2.058.027,25	9.839.108,83	4.386.471,03	124,31%
(-) Aplicações Financeiras	6.306.100,00	2.058.027,25	9.838.258,92	4.386.319,46	124,29%
RECEITA DE SERVIÇOS	**100.000,00**	729,25	**23.761,20**	**25.905,50**	**-8,28%**
TRANSFERÊNCIAS CORRENTES*	**468.320.500,00**	**134.759.784,75**	**504.255.119,68**	**291.363.932,38**	**73,07%**
FPM	94.607.700,00	34.043.731,74	152.884.103,82	75.134.227,72	103,48%
ICMS	85.000.000,00	15.937.553,12	90.700.207,00	62.088.227,79	46,08%
Outras Transferências Correntes	288.712.800,00	84.778.499,89	260.670.808,86	154.141.476,87	69,11%
DEMAIS RECEITAS CORRENTES	**24.589.700,00**	**4.848.004,33**	**27.752.511,35**	**17.713.515,76**	**56,67%**
Dívida Ativa	10.991.000,00	1.815.146,37	11.557.231,81	8.768.818,58	31,80%
Diversas Receitas Correntes	13.598.700,00	3.032.857,96	16.195.279,54	8.944.697,18	81,06%
RECEITAS PRIMÁRIAS DE CAPITAL (II)	**110.684.700,00**	**10.344.311,90**	**42.716.411,55**	**6.770.783,37**	**530,89%**
Operações de Crédito (III)	47.749.700,00	1.198.000,00	2.711.971,04	0,00	0,00%
Amortizações de Emprestimos (IV)	0,00	0,00	0,00	0,00	0,00%
Alienação de Ativos (V)	50.000,00	52.470,00	122.079,90	48.255,00	152,99%
Transferências de Capital	**62.885.000,00**	**9.093.841,90**	**39.882.360,61**	**6.722.528,37**	**493,26%**
Convênios					
Outras Transferências de Capital	62.885.000,00	9.093.841,90	39.882.360,61	6.722.528,37	493,26%
Outras Receitas de Capital					
RECEITAS PRIMÁRIAS DE CAPITAL (VI) = (II - III - IV - V)	**62.885.000,00**	**9.093.841,90**	**39.882.360,61**	**6.722.528,37**	**493,26%**
RECEITA PRIMÁRIA TOTAL (VII) = (I + VI)	**772.505.700,00**	**189.439.623,58**	**792.155.158,24**	**471.477.899,76**	**68,02%**

DESPESAS PRIMÁRIAS	DOTAÇÃO ATUALIZADA	DESPESAS LÍQUIDADAS			2008 X 2007
		No Bimestre	Até o Bimestre 2008	Até o Bimestre 2007	
DESPESAS CORRENTES (VIII)	**692.361.930,00**	**136.839.484,13**	**649.803.387,71**	**422.610.280,20**	**53,76%**
Pessoal e Encargos Sociais*	369.192.544,48	74.283.403,88	353.968.911,64	238.746.383,00	48,26%
Juros e Encargos da Dívida (IX)	2.460.000,00	298.414,76	1.764.829,61	1.222.071,56	44,41%
Outras Despesas Correntes	320.709.385,52	62.257.665,49	294.069.646,46	182.641.825,64	61,01%
DESPESAS PRIMÁRIAS CORRENTES (X) = (VIII - IX)	**689.901.930,00**	**136.541.069,37**	**648.038.558,10**	**421.388.208,64**	**53,79%**
DESPESAS DE CAPITAL (XI)	**127.848.419,00**	**46.929.843,23**	**93.026.743,74**	**30.101.341,64**	**209,05%**
Investimentos	116.528.419,00	44.704.586,69	82.335.303,24	23.212.244,35	254,71%
Inversões Financeiras	**110.000,00**	**0,00**	**97.112,37**	**0,00**	**0,00%**
Concessão de Empréstimos (XII)	0,00	0,00	0,00	0,00	0,00%
Aquisição de Títulos de Capital já Integralizado (XIII)	0,00	0,00	0,00	0,00	0,00%
Demais Inversões Financeiras	110.000,00	0,00	97.112,37	0,00	**0,00%**
Amortização da Dívida (XIV)	11.210.000,00	2.225.256,54	10.594.328,13	**6.889.097,29**	**53,78%**
DESPESAS PRIMÁRIAS DE CAPITAL (XV) = (XI - XII-XIII - XIV)	**116.638.419,00**	**44.704.586,69**	**82.432.415,61**	**23.212.244,35**	**255,12%**
RESERVA DE CONTIGÊNCIA (XVI)	**2.990.000,00**	0,00	0,00	0,00	0,00%
RESERVA DE RPPS (XVII)	**2.212,00**	0,00	0,00	0,00	0,00%
DESPESA PRIMARIA TOTAL (XVIII) = (X + XV + XVI)	**809.532.561,00**	**181.245.656,06**	**730.470.973,71**	**444.600.452,99**	**64,30%**
RESULTADO PRIMÁRIO (XIX) =(VII + XVIII)	**-37.026.861,00**	**8.193.967,52**	**61.684.184,53**	**26.877.446,77**	**129,50%**
SALDO DE EXERCÍCIOS ANTERIORES					

DISCRIMINAÇÃO DA META FISCAL		**VALOR CORRENTE**
Meta de Resultado Primário Fixada no Anexo de Metas Fiscais da LDO	**R$**	**-27.964.000,00**

Fonte:SEFIN/DIF/DICON

Nota: *1 incluindo a receita intra orçamentária na receita de contribuições e na despesa intra orçamentária na despesas de pessoal e encargos socaias

ARACAJU, 30 DE JANEIRO DE 2009

EDVALDO NOGUEIRA

PREFEITO DE ARACAJU

JEFERSON DANTAS PASSOS	**WILZA CLÁUDIA VAZ CORREIA**	**RICARDO DE O NUNES**	**ANTONIO.S.ROCHA**
SECRETÁRIO DE FINANÇAS	SEC. CONTROLE INTERNO	CONTADOR CRC 3.195	DIR. FINANCEIRO

ESTADO DE SERGIPE

PREFEITURA MUNICIPAL DE ARACAJU

RELATÓRIO RESUMIDO DA EXECUÇÃO ORÇAMENTÁRIA

DEMONSTRATIVO DOS RESTOS A PAGAR POR PODER E ÓRGÃO

ORÇAMENTO FISCAL E DA SEGURIDADE SOCIAL

PERÍODO DE REFERÊNCIA: JAN/DEZ/2008 6º BIMESTRE/2008 = NOV/DEZ/08

LRF,art.53,inciso V - Anexo IX — R$

PODER/ÓRGÃO	RP - PROCESSADO					RP NÃO PROCESSADO					SALDO GERAL RPP + RPNP 2008
	Inscrito Exercicio 2008	Inscrito Exercicio 2007	Pagos 2007	Cancelados 2007	A Pagar 2007	Inscrito Exercicio 2008	Inscrito Exercicio 2007	Pagos 2007	Cancelados 2007	A Pagar 2007	
EXECUTIVO (I)	**11.799.055,53**	**16.050.505,97**	**14.671.230,44**	**1.379.275,53**	**0,00**	**48.754.233,69**	**32.281.634,89**	**13.839.854,98**	**18.441.779,91**	**0,00**	**60.553.289,22**
Gabinete do Prefeito	16.089,40	30.467,11	30.449,29	17,82	0,00	7.200,00	637,80	637,80	0,00	0,00	**23.289,40**
Gabinete do Vice-Prefeito	0,00	0,00	0,00	0,00	0,00	0,00	0,00	0,00	0,00	0,00	**0,00**
Procuradoria Geral do Município	4.903,78	6.399,39	6.399,39	0,00	0,00	9.650,00	20.000,00	0,00	20.000,00	0,00	**14.553,78**
Secretaria Municipal de Administração	31.320,99	23.113,75	23.113,75	0,00	0,00	0,00	628,32	628,32	0,00	0,00	**31.320,99**
Secretaria Mun.de Assistência Soc. e Cidadania	402.688,45	75.797,89	74.378,29	1.419,60	0,00	0,00	0,00	0,00	0,00	0,00	**402.688,45**
Secretaria Municipal de C.Interno	3.485,70	0,00	0,00	0,00	0,00	0,00	0,00	0,00	0,00	0,00	**3.485,70**
Secretária Municipal de Comunicação Social	252.094,16	492.057,87	487.850,00	4.207,87	0,00	63.261,40	9.998,13	0,00	9.998,13	0,00	**315.355,56**
Secretaria Municipal de Educação	326.284,84	1.514.973,80	1.514.973,80	0,00	0,00	2.005.081,67	918.286,37	918.286,37	0,00	0,00	**2.331.366,51**
Secretaria Municipal de Finanças	38.913,81	741.172,15	741.172,15	0,00	0,00	42.894,34	20.420,00	15.000,00	5.420,00	0,00	**81.808,15**
Secretaria Municipal de Governo	21.862,32	26.468,30	26.468,30	0,00	0,00	10.810,67	0,00	0,00	0,00	0,00	**32.672,99**
Secretaria Municipal de Planejamento	935.156,00	3.824.514,94	3.436.068,01	388.446,93	0,00	32.718.671,61	24.419.574,51	8.675.636,10	15.743.938,41	0,00	**33.653.827,61**
Secretaria Municipal de Saúde	8.947.876,65	8.953.537,96	7.983.437,74	970.100,22	0,00	10.921.315,54	6.890.042,74	4.228.319,37	2.661.723,37	0,00	**19.869.192,19**
Superintendência Mun.de Transp. e Trânsito	171.637,27	49.393,79	36.971,66	12.422,13	0,00	42.797,07	1.839,52	1.139,52	700,00	0,00	**214.434,34**
Fundação Municipal de Cultura	289.199,50	237.241,02	237.241,02	0,00	0,00	2.932.551,39	0,00	0,00	0,00	0,00	**3.221.750,89**
Fundação Municipal do Trabalho	357.542,66	75.368,00	72.707,04	2.660,96	0,00	0,00	207,50	207,50	0,00	0,00	**357.542,66**
Aracaju Previdência	0,00	0,00	0,00	0,00	0,00	0,00	0,00	0,00	0,00	0,00	**0,00**
LEGISLATIVO (II)	**0,00**	**1.465,77**	**1.465,77**	**0,00**	0,00	**21.943,00**	**737.630,61**	**522.015,12**	**215.615,49**	0,00	**21.943,00**
Câmara Municipal de Aracaju	0,00	1.465,77	1.465,77	0,00	0,00	21.943,00	737.630,61	522.015,12	215.615,49	0,00	**21.943,00**
TOTAL GERAL (I+II)	**11.799.055,53**	**16.051.971,74**	**14.672.696,21**	**1.379.275,53**	**0,00**	**48.776.176,69**	**33.019.265,50**	**14.361.870,10**	**18.657.395,40**	**0,00**	**60.575.232,22**

Fonte:SEFIN/DIF/DICON

ARACAJU, 30 DE JANEIRO DE 2009

EDVALDO NOGUEIRA
PREFEITO DE ARACAJU

JEFERSON DANTAS PASSOS — SECRETÁRIO DE FINANÇAS
WILZA CLÁUDIA VAZ CORREIA — SEC. CONTROLE INTERNO
RICARDO DE O NUNES — CONTADOR CRC 3.195
ANTONIO.S.ROCHA — DIR. FINANCEIRO

ESTADO DE SERGIPE

PREFEITURA MUNICIPAL DE ARACAJU

RELATÓRIO RESUMIDO DA EXECUÇÃO ORÇAMENTÁRIA

DEMONSTRATIVO DAS RECEITAS E DESPESAS COM MANUTENÇÃO E DESENVOLVIMENTO DO ENSINO

ORÇAMENTO FISCAL E DA SEGURIDADE SOCIAL

PERIODO DE REFERENCIA: JAN/DEZ 6º BIMESTRE/2008 = NOV/DEZ/08

LEI 9.394/96,Art.72 - Anexo X — R$

RECEITAS DO ENSINO

RECEITAS BRUTAS DE IMPOSTOS	PREVISAO INICIAL	PREVISAO ATUALIZADA (a)	RECEITAS REALIZADAS No Bimestre	Até o Bimestre (b)	% (c) = (b/a)x100
1 - RECEITAS DE IMPOSTOS	**160.369.000,00**	**160.369.000,00**	**28.581.250,20**	**172.048.689,09**	**107,28%**
1.1 - Receita Resultante de Impostos sobre a Propriedade Petrial e Territorial Urbano - IPTU	**51.839.000,00**	**51.839.000,00**	**3.214.545,55**	**52.406.446,59**	**101,09%**
Impostos sobre a Propriedade Petrial e Territorial Urbano - IPTU	38.000.000,00	38.000.000,00	774.948,62	37.690.182,37	99,18%
Multas Juros de Mora e Outros Encargos IPTU	800.000,00	800.000,00	129.026,90	822.759,40	102,84%
Dívida Ativa de IPTU	10.539.000,00	10.539.000,00	1.688.316,60	10.755.152,69	102,05%
Multas, Juros de Mora, Atualização Monetária e Outros Encargos da Dívida Ativa IPTU	2.500.000,00	2.500.000,00	622.253,43	3.138.352,13	125,53%
1.2 - Receita Resultante do Imposto sobre Transmissão Inter Vivos -ITB	**12.460.000,00**	**12.460.000,00**	**3.006.639,50**	**16.526.917,32**	**132,64%**
Imposto sobre Transmissão Inter Vivos -ITBI	12.300.000,00	12.300.000,00	2.926.608,74	16.252.874,44	132,14%
Multas Juros de Mora e Outros Encargos ITBI	150.000,00	150.000,00	80.030,76	274.042,88	182,70%
Dívida Ativa de ITBI	0,00	0,00	0,00	0,00	0,00%
Multas, Juros de Mora, Atualização Monetária e Outros Encargos da Dívida Ativa ITBI	10.000,00	10.000,00	0,00	0,00	0,00%
1.3 - Receita Resultante do Imposto sobre Serviços de Qualquer Natureza - ISS	**80.970.000,00**	**80.970.000,00**	**15.235.948,57**	**85.430.356,28**	**105,51%**
Imposto sobre Serviços de Qualquer Natureza - ISS	80.000.000,00	80.000.000,00	15.025.029,57	83.732.176,08	104,67%
Multas Juros de Mora e Outros Encargos ISS	500.000,00	500.000,00	84.089,23	896.101,08	179,22%
Dívida Ativa de ISS	450.000,00	450.000,00	126.829,77	802.079,12	178,24%
Multas, Juros de Mora, Atualização Monetária e Outros Encargos da Dívida Ativa ISS	20.000,00	20.000,00	0,00	0,00	0,00%
1.4 - Receita Resultante de Imposto de Renda na Fonte - IRRF	**15.100.000,00**	**15.100.000,00**	**7.124.116,58**	**17.684.968,90**	**117,12%**
Imposto de Renda na Fonte - IRRF	15.100.000,00	15.100.000,00	7.124.116,58	17.684.968,90	117,12%
Multas Juros de Mora e Outros Encargos IRRF	0,00	0,00	0,00	0,00	0,00%
Dívida Ativa de IRRF	0,00	0,00	0,00	0,00	0,00%
Multas, Juros de Mora, Atualização Monetária e Outros Encargos da Dívida Ativa IRRF	0,00	0,00	0,00	0,00	0,00%
2 -RECEITAS DE TRANSFERÊNCIAS CONSTITUCIONAIS E LEGAIS	**195.179.700,00**	**195.179.700,00**	**54.214.273,48**	**265.180.503,72**	**135,86%**
2.1 Cota-Parte FPM	94.607.700,00	94.607.700,00	34.043.731,74	152.884.103,82	161,60%
2.2 Cota-Parte ICMS	85.000.000,00	85.000.000,00	16.937.553,12	91.700.207,00	107,88%
2.3 ICMS-Desoneração -LC 87/96	420.000,00	420.000,00	73.992,22	443.953,38	105,70%
2.4 Cota-Parte IPI-Exportação	142.000,00	142.000,00	31.237,77	239.286,40	168,51%
2.5 Cota-Parte ITR	10.000,00	10.000,00	461,89	9.468,62	94,69%
2.6 Cota-Parte IPVA	15.000.000,00	15.000.000,00	3.127.296,74	19.903.484,50	132,69%
2.7 Cota-Parte IOF-Ouro	0,00	0,00	0,00	0,00	0,00%
3-TOTAL DA RECEITA BRUTA DE IMPOSTOS (1+2)	**355.548.700,00**	**355.548.700,00**	**82.795.523,68**	**437.229.192,81**	**122,97%**

OUTRAS RECEITAS DESTINADAS AO ENSINO	PREVISAO INICIAL	PREVISAO ATUALIZADA (a)	RECEITAS REALIZADAS No Bimestre	Até o Bimestre (b)	% (c) = (b/a)x100
4 - TRANSFERENCIAS DO FNDE	**7.315.000,00**	**7.315.000,00**	**544.985,96**	**3.417.477,25**	**46,72%**
4.1 - Transferências do Salário-Educação	2.860.000,00	2.860.000,00	291.686,76	1.657.046,35	57,94%
4.2 - Outras Transferências do FNDE	4.455.000,00	4.455.000,00	253.299,20	1.760.430,90	39,52%
5 - TRANSFERÊNCIAS DE CONVÊNIOS DESTINADAS A PROGRAMAS DE EDUCAÇÃO	**6.870.000,00**	**6.870.000,00**	**0,00**	**325.440,00**	**4,74%**
6 - RECEITA DE OPERAÇÕES DE CRÉDITO DESTINADA À EDUCAÇÃO	**0,00**	**0,00**	**0,00**	**0,00**	**0,00%**
7 - OUTRAS RECEITAS DESTINDAS A EDUCAÇÃO	**2.103.750,00**	**2.103.750,00**	**0,00**	**2.813.189,46**	**133,72%**
8 -TOTAL DAS OUTRAS RECEITAS DESTINADAS AO ENSINO (4+5+6+7	**16.288.750,00**	**16.288.750,00**	**544.985,96**	**6.556.106,71**	**40,25%**

FUNDEB

RECEITAS DO FUNDEB	PREVISAO INICIAL	PREVISAO ATUALIZADA (a)	RECEITAS REALIZADAS No Bimestre	Até o Bimestre (b)	% (c) = (b/a)x100
9- RECEITAS DESTINADAS AO FUNDEB	**35.025.939,01**	**35.025.939,01**	**9.781.088,40**	**46.425.076,05**	**132,54%**
9.1 Cota-Parte FPM Destinada ao FUNDEB - (18,33% de 2.1	17.341.591,41	17.341.591,41	6.240.216,03	26.836.753,61	154,75%
9.2 Cota-Parte ICMS Destinada ao FUNDEB - (18,33% de 2.2	15.580.500,00	15.580.500,00	3.104.653,49	16.808.647,69	107,88%
9.3 ICMS-Desoneração Destinada ao FUNDEB - (18,33% de 2.3	76.986,00	76.986,00	13.562,77	81.376,59	105,70%
9.4 Cota-Parte IPI-Exportação Destinada ao FUNDEB - (18,33% de 2.4	26.028,60	26.028,60	5.725,88	43.861,15	168,51%
9.5 Cota-Parte ITR Destinada ao FUNDEB - (13,33% de 2.5	1.333,00	1.333,00	61,57	1.261,95	94,67%
9.6 Cota-Parte IPVA Destinada ao FUNDEB - (13,33% de 2.6	1.999.500,00	1.999.500,00	416.868,66	2.653.175,06	132,69%
10-RECEITAS RECEBIDAS DO FUNDEB	**41.250.000,00**	**41.250.000,00**	**7.822.396,06**	**43.882.186,07**	**106,38%**
10.1-Transferências de Recursos do FUNDEB	41.000.000,00	41.000.000,00	7.797.005,47	43.745.396,79	106,70%
10.2-Complementção da União ao FUNDEB	0,00	0,00	0,00	0,00	0,00%
10.3-Receita de Aplicação Financeira dos Recursos do FUNDEB	250.000,00	250.000,00	25.390,59	136.789,28	54,72%
11-RESULTADO LIQUIDO DAS TRANSFERENCIAS DO FUNDEB (10.1-9	**6.224.060,99**	**6.224.060,99**	**-1.958.692,34**	**-2.542.889,98**	**-40,86%**

DESPESAS DO FUNDEB	DOTAÇAO INICIAL	DOTAÇAO ATUALIZADA (d)	DESPESAS REALIZADAS No Bimestre	Até o Bimestre (e)	% (f) = (e/d)x100
12 - PAGAMENTO DOS PROFISSIONAIS DO MAGISTERIO	**37.700.000,00**	**44.820.000,00**	**7.006.882,47**	**40.661.274,64**	**90,72%**
12.1 - Com Educação Infantil	0,00	0,00	0,00	0,00	0,00%
12.2 - Com Ensino Fundamental	37.700.000,00	44.820.000,00	7.006.882,47	40.661.274,64	90,72%
13 - OUTRAS DESPESAS	**3.550.000,00**	**3.460.000,00**	**311.457,64**	**2.232.979,75**	**64,54%**
13.1 - Com Educação Infantil	0,00	0,00	0,00	0,00	0,00%
13.2 - Com Ensino Fundamental	3.550.000,00	3.460.000,00	311.457,64	2.232.979,75	64,54%
14 - TOTAL DAS DESPESAS DO FUNDEB (12+13)	**41.250.000,00**	**48.280.000,00**	**7.318.340,11**	**42.894.254,39**	**88,84%**
15- MINIMO DE 60% DO FUNDEB NA REMUNERAÇAO DO MAGISTERIO COM EDUCAÇAO INFANTIL E ENSINO FUNDAMENTAL (12/10) X 100					**92,66%**

CÁLCULO DO LIMITE MÍNIMO COM MANUTENÇÃO E DESENVOLVIMENTO DO ENSINO

RECEITAS COM AÇÕES TÍPICAS DE MANUTENÇÃO E DESENVOLVIMENTO DO ENSINO	PREVISAO INICIAL	PREVISAO ATUALIZADA (a)	RECEITAS REALIZADAS No Bimestre	Até o Bimestre (b)	% (c) = (b/a)x100
16 - IMPOSTOS E TRANSFERÊNCIAS DESTINADAS À MDE (25% de 3)	**355.548.700,00**	**355.548.700,00**	**82.795.523,68**	**437.229.192,81**	**122,97%**

DESPESAS COM AÇÕES TÍPICAS DE MANUTENÇÃO E DESENVOLVIMENTO DO ENSINO	DOTAÇAO INICIAL	DOTAÇAO ATUALIZADA (d)	DESPESAS REALIZADAS No Bimestre	Até o Bimestre (e)	% (f) = (e/d)x100
17 - EDUCAÇAO INFANTIL	**26.070.000,00**	**23.680.000,00**	**8.404.314,99**	**22.591.536,72**	**95,40%**
17.1-Despesas Custeadas com Recursos do FUNDEB	0,00	0,00	0,00	0,00	0,00%
17.2-Despesas Custeadas com Outros Recursos de Imposto	26.070.000,00	23.680.000,00	8.404.314,99	22.591.536,72	95,40%
18 - ENSINO FUNDAMENTAL	**79.232.362,00**	**89.410.708,48**	**12.751.276,25**	**78.405.412,08**	**87,69%**
18.1-Despesas Custeadas com Recursos do FUNDEB	41.250.000,00	51.037.346,48	7.318.340,11	42.894.254,39	0,00%
18.2-Despesas Custeadas com Outros Recursos De Imposto	37.982.362,00	38.373.362,00	5.432.936,14	35.511.157,69	92,54%
19 -ENSINO MÉDIO	0,00	0,00	0,00	0,00	0,00%
20-ENSINO SUPERIOR	0,00	0,00	0,00	0,00	0,00%
21-ENSINO PROFISSIONAL, NÃO INTEGRADO AO ENSINO REGULAI	0,00	0,00	0,00	0,00	0,00%
22- ENCARGOS COM INATIVOS E PENSIONISTAS DO MAGISTÉRIO	30.610.000,00	31.673.000,00	1.883.445,50	12.840.173,18	40,54%
23 - TOTAL DAS DESPESAS COM AÇÕES TÍPICAS DE MANUTENÇÃO E DESENVOLVIMENTO DO ENSINO (17+18+19+20+21+22	**135.912.362,00**	**144.763.708,48**	**23.039.036,74**	**113.837.121,98**	**78,64%**

DEDUÇÕES / ADIÇÕES CONSIDERADAS PARA FINS DE LIMITE CONSTITUCIONAI	VALOR
24-RESULTADO LIQUIDO DAS TRANSFERENCIAS DO FUNDEB=(11	**-2.542.889,98**
25-DESPESAS CUSTEADAS COM COMPLEMENTAÇÃO DO FUNDEB NO EXERCÍCIO	**0,00**
26-RESTOS A PAGAR INSCRITOS NO EXERCICIO SEM DISPONIBILIDADE FINANCEIRA DE RECURSOS DE IMPOSTOS VINCULADOS AO ENSIN	0,00
27-DESPESAS VINCULADAS AO SUPERAVIT FINANCEIRO AO ACRÉSCIMO E DA COMPLEMENTÇÃO DO FUNDEB DO EXERCÍCIO ANTERIC	0,00
28-CANCELAMENTO, NO EXERCICIO, DE RESTOS A PAGAR INSCRITOS COM DISPONIBILIDADE FINANCEIRA DE RECURSOS DE IMPOSTOS VINC. AO ENSINO)=37	0,00
29-RECEITA DE APLICAÇÃO FINANCEIRA DOS RECURSOS DO FUNDEB ATÉ O BIMESTRE=(38.3	136.789,28
30-TOTAL DAS DEDUÇOES/ADIÇOES CONSIDERADAS PARA FINS DE LIMITES CONSTITUCIONAL(24+25+26+27+28+29	**-2.406.100,70**
31-MÍNIMO DE 25% DAS RECEITAS RESULTANTES DE IMPOSTOS NA MANUTENÇÃO E DESENVOLVIMENTO DO ENSINO[(17+18)-(30) / (3)] X 100%	**26,59%**

OUTRAS DESPESAS CUSTEADAS COM RECURSOS DESTINADAS À MDE	DOTAÇAO INICIAL	DOTAÇAO ATUALIZADA (d)	DESPESAS REALIZADAS No Bimestre	Até o Bimestre (e)	% (f) = (e/d)x100
32-CONTRIBUIÇÃO SOCIAL DO SALÁRIO-EDUCAÇÃO	2.860.000,00	3.291.653,52	1.699.815,32	2.660.573,51	80,83%
33 - RECURSOS DE OPERAÇÕES DE CRÉDITO	0,00	0,00	0,00	0,00	0,00%
34-OUTROS RECURSOS DESTINADOS À EDUCAÇÃO	12.385.000,00	4.165.000,00	287.072,65	3.254.212,71	78,13%
35 TOTAL DAS OUTRAS DESPESAS CUSTEADAS COM RECURSOS A MDE (32+33+34	**15.245.000,00**	**7.456.653,52**	**1.986.887,97**	**5.914.786,22**	79,32%
36-TOTAL DAS DESPESAS COM ENSINO (23+35)	**151.157.362,00**	**152.220.362,00**	**25.025.924,71**	**119.751.908,20**	**78,67%**

OUTRAS INFORMAÇOES PARA CONTROLE FINANCEIRO

RESTOS A PAGAR INSCRITOS COM DISPONIBILIDADE FINANCEIRA DE RECURSOS DE IMPOSTOS VINC. AO ENSIN	SALDO ATÉ O BIMESTRE 31/12/2008	CANCELAMENTO EM 31/12/2008 (g)
37 - RESTOS A PAGAR DE DESPESAS COM MANUTENÇÃO E DESENVOLVIMENTO DO ENSINO	**1.525.934,92**	**0,00**

FLUXO FINANCEIRO DOS RECURSOS DO FUNDEB	VALOR
38-SALDO FINANCEIRO DO FUNDEB EM 31 DE DEZEMBRO DE DE EXERCICIO ANTERIOI	**829.942,59**
38.1 -(+) INCRESSO DE RECURSOS DO FUNDEB ATÉ O BIMESTRE	43.745.396,79
38.2-(-) PAGAMENTOS EFETUADOS ATÉ O BIMESTRE	42.894.254,39
38.3-(+)RECEITA DE APLICAÇÃO FINANCEIRA DOS RECURSOS DE FUNDEB ATÉ O BIMESTRE	136.789,28
38.4-(-) OUTROS DEBITOS EFETUADOS ATÉ O BIMESTRE RESTOS A PAGAR	76.700,56
39-(=) SALDO FINANCEIRO DO FUNDEB NO EXERCICIO ATUAI	**1.741.173,71**

FONTE:SEFIN/DIF/DICON * NAO CONTABILIZADA A DESPESA COM MERANDA ESCOLAR

ARACAJU, 30 DE JANEIRO DE 2009

EDVALDO NOGUEIRA
PREFEITO DE ARACAJU

JEFERSON DANTAS PASSOS	WILZA CLÁUDIA VAZ CORREIA	RICARDO DE O NUNES	ANTONIO.S.ROCHA
SECRETARIO DE FINANÇAS	SEC. DE CONTROLE INTERNO	CONTADOR CRC 3.195	DIR. FINANCEIRO

ESTADO DE SERGIPE

PREFEITURA MUNICIPAL DE ARACAJU

RELATÓRIO RESUMIDO DA EXECUÇÃO ORÇAMENTÁRIA

DEMONSTRATIVO DAS RECEITAS DE OPERAÇÕES DE CRÉDITO E DESPESAS DE CAPITAL

ORÇAMENTO FISCAL E DA SEGURIDADE SOCIAL

PERÍODO DE REFERÊNCIA: JAN/DEZ/08 6º BIMESTRE/2008 = NOV/DEZ/08

LRF, art.53,§ 1º,inciso I - Anexo XI R$

RECEITAS	PREVISÃO ATUALIZADA (a)	RECEITAS REALIZADAS		SALDO A REALIZAR (b - a)
		No Bimestre	Até o Bimestre (b)	
RECEITAS DE OPERAÇÕES DE CRÉDITO (I)	**47.749.700,00**	1.198.000,00	2.711.971,04	**45.037.728,96**

DESPESAS	DOTAÇÃO ATUALIZADA ©	DESPESAS LÍQUIDADAS		SALDO A REALIZAR (d - c)
		No Bimestre	Até o Bimestre (d)	
DESPESAS DE CAPITAL	**12.367.962,19**	**3.272.044,41**	**4.775.188,61**	**7.592.773,58**
OBRAS E INSTALAÇÕES	8.787.472,19	1.695.784,24	2.424.252,19	6.363.220,00
EQUIPAMENTOS E MATERIAL PERMANENTE	3.580.490,00	1.576.260,17	2.350.936,42	1.229.553,58
AQUISIÇÃO DE IMÓVEIS	0,00	0,00	0,00	0,00
(-) Incentivos Fiscais a Contribuinte	0,00	0,00	0,00	0,00
(-) Incentivos Fiscais a Contrib. por Instituições Financeiras	0,00	0,00	0,00	0,00
DESPESAS DE CAPITAL LÍQUIDA (II)	**12.367.962,19**	**3.272.044,41**	**4.775.188,61**	**7.592.773,58**

DIFERENÇA (I - II)	**35.381.737,81**	**-2.074.044,41**	**-2.063.217,57**	**37.444.955,38**

Fonte:SEFIN/DIF/DICON

ARACAJU, 30 DE JANEIRO DE 2009

EDVALDO NOGUEIRA

PREFEITO DE ARACAJU

JEFERSON DANTAS PASSOS SECRETÁRIO DE FINANÇAS

WILZA CLÁUDIA VAZ CORREIA SECRETÁRIA DE C. INTERNO

RICARDO DE O NUNES CONTADOR CRC 3.195

ANTONIO SILVA ROCHA DIR. FINANCEIRO

ESTADO DE SERGIPE

PREFEITURA MUNICIPAL DE ARACAJU

RELATÓRIO RESUMIDO DA EXECUÇÃO ORÇAMENTÁRIA

DEMONSTRATIVO DA PROJEÇÃO ATUARIAL DO REGIME PRÓPRIO DE PREVIDÊNCIA SOCIAL DOS SERVIDORES PÚBLICOS

ORÇAMENTO DE SEGURIDADE SOCIAL

PERÍODO DE REFERÊNCIA JAN/DEZ 6º BIMESTRE/2008 = NOV/DEZ/08

LRF, art.53,§ 1º,inciso II - Anexo XIII

EXERCÍCIO	RECEITAS PREVIDENCIÁRIAS (a)	DESPESAS PREVIDENCIÁRIAS (b)	RESULTADO PREVIDENCIÁRIO © = (a-b)	SALDO FINANCEIRO DO EXERCÍCIO (d)=(d exerc. Anterior)+© (d)= (a+b-c)
2008	68.085.332,17	58.699.866,55	9.385.465,62	46.046.020,62
2009	150.223.053,98	129.020.598,19	21.202.455,79	67.248.476,41
2010	155.941.432,00	133.348.872,63	22.592.559,37	89.841.035,78
2011	161.771.193,68	137.784.606,29	23.986.587,39	113.827.623,17
2012	167.385.143,72	142.045.287,62	25.339.856,10	139.167.479,27
2013	173.124.310,50	147.229.404,40	25.894.906,10	165.062.385,37
2014	177.952.843,39	152.283.689,97	25.669.153,42	190.731.538,79
2015	181.558.043,33	155.796.421,64	25.761.621,69	216.493.160,48
2016	184.708.805,44	158.939.060,04	25.769.745,40	242.262.905,88
2017	186.751.120,17	161.233.035,31	25.518.084,86	267.780.990,74
2018	188.078.345,02	162.652.772,28	25.425.572,74	293.206.563,48
2019	188.911.377,69	163.827.885,74	25.083.491,95	318.290.055,43
2020	188.732.105,33	164.029.538,16	24.702.567,17	342.992.622,60
2021	188.131.403,54	163.242.671,41	24.888.732,13	367.881.354,73
2022	186.253.209,88	163.095.277,84	23.157.932,04	391.039.286,77
2023	183.331.336,51	163.076.642,66	20.254.693,85	411.293.980,62
2024	179.740.247,71	161.017.373,74	18.722.873,97	430.016.854,59
2025	175.528.321,68	158.347.819,26	17.180.502,42	447.197.357,01
2026	170.888.722,45	155.544.189,46	15.344.532,99	462.541.890,00
2027	165.960.827,56	152.374.011,78	13.586.815,78	476.128.705,78
2028	160.669.949,79	148.657.066,11	12.012.883,68	488.141.589,46
2029	154.704.741,59	145.319.914,36	9.384.827,23	497.526.416,69
2030	148.416.271,01	142.121.178,12	6.295.092,89	503.821.509,58
2031	142.012.263,41	138.375.243,60	3.637.019,81	507.458.529,39
2032	135.209.661,56	135.093.277,26	116.384,30	507.574.913,69
2033	128.121.797,17	131.910.717,40	(3.788.920,23)	503.785.993,46
2034	121.045.380,57	127.838.045,12	(6.792.664,55)	496.993.328,91
2035	113.864.890,09	123.616.743,74	(9.751.853,65)	487.241.475,26
2036	106.580.603,60	119.118.263,95	(12.537.660,35)	474.703.814,91
2037	99.360.846,90	114.197.783,50	(14.836.936,60)	459.866.878,31
2038	92.185.771,74	109.169.181,46	(16.983.409,72)	442.883.468,59
2039	85.160.650,99	103.844.948,09	(18.684.297,10)	424.199.171,49
2040	78.377.337,57	98.129.841,50	(19.752.503,93)	404.446.667,56
2041	71.795.873,80	92.385.756,94	(20.589.883,14)	383.856.784,42

Fonte:SEFIN/DIF/DICON

ARACAJU, 30 DE JANEIRO DE 2009

EDVALDO NOGUEIRA

PREFEITO DE ARACAJU

JEFERSON DANTAS PASSOS SECRETÁRIO DE FINANÇAS

WILZA CLÁUDIA VAZ CORREIA. SEC. CONTROLE INTERNO

RICARDO DE O NUNES CONTADOR CRC 3.195

ANTONIO.S.ROCHA DIR. FINANCEIRO

ESTADO DE SERGIPE

PREFEITURA MUNICIPAL DE ARACAJU

RELATÓRIO RESUMIDO DA EXECUÇÃO ORÇAMENTÁRIA

DEMONSTRATIVO DA RECEITA DE ALIENAÇÃO DE ATIVOS E APLICAÇÃO DOS RECURSOS

ORÇAMENTO DE SEGURIDADE SOCIAL

PERÍODO DE REFERÊNCIA: JAN/DEZ/08 6º BIMESTRE/2008 = NOV/DEZ/08

LRF, art.53,§ 1º,inciso III - Anexo XIV R$

RECEITAS	PREVISÃO ATUALIZADA (a)	RECEITAS REALIZADAS (b)	SALDO A REALIZAR (a - b)
RECEITAS DE CAPITAL			
ALIENAÇÃO DE ATIVOS			
Alienação de Bens Móveis	50.000,00	122.079,90	-72.079,90
Alienação de Bens Imóveis	0,00	0,00	0,00
TOTAL	**50.000,00**	**122.079,90**	**-72.079,90**

DESPESAS	DOTAÇÃO ATUALIZADA ©	DESPESAS LÍQUIDADAS (d)	SALDO A REALIZAR (c - d)
APLICAÇÃO DOS RECURSOS DA ALIENAÇÃO DE ATIVOS			
Despesa de Capital	**300.000,00**	**43.957,60**	**256.042,40**
Investimentos	300.000,00	43.957,60	256.042,40
Inversões Financeiras	0,00	0	0,00
Amortização da Dívida	0,00	0	0,00
Despesa Correntes dos Regimes de Previdência	**0,00**	**0**	**0,00**
Regime Geral de Previdência Social	0,00	0	0,00
Regime Próprio dos Servidores Públicos	0,00	0	0,00
TOTAL	**300.000,00**	**43.957,60**	**256.042,40**

	EXERCÍCIO ANTERIOR (e)	DO EXERCÍCIO (f) = (b - d)	SALDO ATUAL* (e + f)
SALDO FINANCEIRO A APLICAR	**299.890,89**	**78.122,30**	**378.013,19**

Fonte:SEFIN/DIF/DICON *SALDO ATUAL COM RENDIMENTO DE APLICAÇÃO

ARACAJU, 30 DE JANEIRO DE 2009

EDVALDO NOGUEIRA

PREFEITO DE ARACAJU

JEFERSON DANTAS PASSOS	**WILZA CLÁUDIA VAZ CORREIA**	**RICARDO DE O NUNES**	**ANTONIO.S.ROCHA**
SECRETÁRIO DE FINANÇAS	SEC. CONTROLE INTERNO	CONTADOR CRC 3.195	DIR. FINANCEIRO

ESTADO DE SERGIPE

PREFEITURA MUNICIPAL DE ARACAJU

RELATÓRIO RESUMIDO DA EXECUÇÃO ORÇAMENTÁRIA

DEMONSTRATIVO DO RELATÓRIO SIMPLIFICADO RESUMIDO DA EXECUÇÃO ORÇAMENTÁRIA

ORÇAMENTO DE SEGURIDADE SOCIAL

PERÍODO DE REFERÊNCIA:JAN/DEZ/08 6º BIMESTRE/2008 = NOV/DEZ/08

Art. 48 da LRF XVIII

BALANÇO ORÇAMENTÁRIO RECEITAS	NO BIMESTRE	ATÉ O BIMESTRE
Previsão Inicial da Receita	791.585.561,00	791.585.561,00
Previsão Atualizada da Receita	823.202.561,00	823.202.561,00
Receita Realizada	146.323.044,78	758.402.392,05
Deficit Orçamentário	0,00	0,00
Saldo de Exercícios Anteriores	0,00	0,00

BALANÇO ORÇAMENTÁRIO - DESPESAS	NO BIMESTRE	ATÉ O BIMESTRE
Dotação Inicial	791.585.561,00	791.585.561,00
Créditos Adicionais	0,00	0,00
Dotação Atualizada	823.202.561,00	823.202.561,00
Despesa Empenhadas	13.029.058,20	742.830.131,45
Despesa Liquidadas	134.993.150,67	742.830.131,45
Superavit Orçamentário	11.329.894,11	15.572.260,60

DESPESAS POR FUNÇÃO/SUBFUNÇÃO	NO BIMESTRE	ATÉ O BIMESTRE
Despesas Empenhadas	13.029.058,20	742.830.131,45
Despesas Liquidadas	134.993.150,67	742.830.132,45

RECEITA CORRENTE LÍQUIDA - RCL	ATÉ O BIMESTRE
Receita Corrente Líquida	673.202.165,02

RECEITAS / DESPESAS DOS REGIMES DE PREVIDÊNCIAS	NO BIMESTRE	ATÉ O BIMESTRE
Regime Próprio de Previdência Social dos Servidores Públicos		
Receitas Previdenciárias (I)	15.848.708,71	76.961.262,62
Despesas Previdenciárias (II)	20.285.080,53	92.436.551,71
Resultado Previdenciário (I - II)	-4.436.371,82	-15.475.289,09

RESULTADO NOMINAL E PRIMÁRIO	METAS FIXIDA NO ANEXO DE METAS FISCAIS DA LDO (a)	RESULTADO APURADO ATÉ O BIM. (b)	% em Relação á Meta (b/a)
Resultado Nominal	5.467.000,00	(13.979.580,12)	**-255,71%**
Resultado Primário	(27.964.000,00)	61.684.184,53	**-220,58%**

MOVIMENTAÇÃO DOS RESTOS A PAGAR	INSCRIÇÃO 2008	CANCELAMEN. ATÉ O BIM	PAGAMENTO ATÉ O BIM	SALDO
POR PODER				
RESTOS A PAGAR PROCESSADOS	**11.799.055,53**	**1.379.275,53**	**14.672.696,21**	**11.799.055,53**
Poder Executivo	11.799.055,53	1.379.275,53	14.671.230,44	11.799.055,53
Poder Legislativo	0,00	0,00	1.465,77	0,00
RESTOS A PAGAR NÃO PROCESSADOS	**48.776.176,69**	**18.657.395,40**	**14.361.870,10**	**48.776.176,69**
Poder Executivo	48.754.233,69	18.441.779,91	13.839.854,98	48.754.233,69
Poder Legislativo	21.943,00	215.615,49	522.015,12	21.943,00
TOTAL	**60.575.232,22**	**20.036.670,93**	**29.034.566,31**	**60.575.232,22**

DESPEAS COM MANUTENÇÃO E DESENVOLVIMENTO DO ENSINO - MDE	LIMITES CONSTITUCIONAIS ANUAIS		
	VL. APURADO ATÉ O BIMESTRE	% MÍNIMO A APLICAR NO EXERCÍCIO	% APLICADO ATÉ O BIMESTRE
Mínimo Anual de 25 % dos Impostos na MDE	113.837.121,98	25%	26,59%
Mínimo Anual de 60 % das Despesas com MDE no Ensino Fundamental	78.405.412,08	60%	87,69%
Mínimo Anual de 60% do FUNDEB na Rem. dos Prof. do E.Fundamental	40.651.274,64	60%	90,72%

RECEITAS DE OPERAÇÕES DE CRÉDITO E DESPESAS DE CAPITAL	VL APURADO ATÉ O BIMESTRE	SALDO A REALIZAR
Receita de Operação de Crédito	2.711.971,04	0,00
Despesa de Capital Líquidada	4.775.188,61	0,00

PROJEÇÃO ATUARIAL DOS REGIMES DE PREVIDÊNCIA	EXERCÍCIO REFERÊNCIA	10º EXERCÍCIO	20º EXERCÍCIO	35º EXERCÍCIO
Regime Próprio de Previd Soc. dos Serv. Públicos				
Receitas Previdenciárias (I)	68.085.332,17	188.078.345,02	160.669.949,79	71.795.873,80
Despesas Previdenciárias (II)	58.699.866,55	162.652.772,28	148.657.066,11	92.385.756,94
Resultado Previdenciário (I - II)	9.385.465,62	25.425.572,74	12.012.883,68	-20.589.883,14

RECEITA DA ALIENAÇÃO DE ATIVOS E APLICAÇÃO DOS RECURSOS	VL APURADO ATÉ O BIMESTRE	SALDO A REALIZAR
Receita de Capital Resultante da Alienação de Ativos	122.079,90	0,00
Aplicação dos Recursos de Alienação de Ativos	43.957,60	0,00

DESPESAS COM AÇÕES E SERVIÇOS PÚBLICOS DE SAÚDE	LIMITES CONSTITUCIONAIS ANUAIS		
	VL. APURADO ATÉ O BIMESRE	% MÍNIMO A APLICAR NO EXERCÍCIO	% APLICADO ATÉ O BIMESTRE
Despesas Próprias com Ações e Serviços Públicos de Saúde	83.261.920,84	15%	19,04%

DESPESAS DE CARÁTER CONTINUADO DERIVADAS DE PPP CONTRATADAS	**VALOR APURADO NO EXERCÍCIO CORRENTE**
TOTAL DA DESPESAS/RCL%	SEM MOVIMENTAÇÃO NO PERÍODO

Fonte:SEFIN/DIF/DICON Nota:

ARACAJU, 30 DE JANEIRO DE 2009

EDVALDO NOGUEIRA
PREFEITO DE ARACAJU

JEFERSON DANTAS PASSOS SECRETÁRIO DE FINANÇAS
WILZA CLÁUDIA VAZ CORREIA SECRETÁRIA DE C. INTERNO
RICARDO DE O NUNES CONTADOR CRC 3.195
ANTONIO S. ROCHA DIR. FINANCEIRO

ESTADO DE SERGIPE

PREFEITURA MUNICIPAL DE ARACAJU

RELATÓRIO RESUMIDO DA EXECUÇÃO ORÇAMENTÁRIA

DEMONSTRATIVO DA RECEITA DE IMPOSTOS E DAS DESPESAS PRÓPRIAS COM SAÚDE

ORÇAMENTO DE SEGURIDADE SOCIAL

PERÍODO DE REFERÊNCIA: JAN/DEZ/08 6º BIMESTRE/2008=NOV/DEZ/08

ADCT,art.77 - Anexo XVI R$

RECEITAS	PREVISÃO ATUALIZADA (a)	RECEITAS REALIZADAS até o bimstre (b)	% (b / a)
RECEITAS DE IMPOSTOS E TRANSFERÊNCIAS CONSTITUCIONAIS E LEGAIS (I)	**355.548.700,00**	**437.229.192,81**	**122,97%**
Impostos	145.400.000,00	155.360.201,79	106,85%
Multas, Juros de Mora e Dívida Ativa dos Impostos	14.969.000,00	16.688.487,30	111,49%
Receitas de Transferências Constitucionais e Legais	**195.179.700,00**	**265.180.503,72**	**135,86%**
Da União	95.037.700,00	153.337.525,82	161,34%
Do Estado	100.142.000,00	111.842.977,90	111,68%
TRANSFERÊNCIA DE RECURSOS DO SISTEMA ÚNICO DE SAÚDE - SUS (II)	**174.570.000,00**	**151.388.428,16**	**86,72%**
Da União para o Município	151.300.000,00	132.507.807,20	87,58%
Do Estado para o Município	20.000.000,00	18.712.500,96	0,00%
Demais Municípios para o Município	0,00	0,00	0,00%
Outras Receitas do SUS	3.270.000,00	168.120,00	5,14%
RECEITAS DE OPERAÇÕES DE CRÉDITO VINCULADAS À SAÚDE (III)	**0,00**	**0,00**	**0,00%**
OUTRAS RECEITAS ORÇAMENTÁRIAS	**4.730.500,00**	**604.495,24**	**12,78%**
(-) DEDUÇÃO PARA O FUNDEB	**35.025.939,00**	**37.830.890,02**	**108,01%**
TOTAL	**499.823.261,00**	**551.391.226,19**	**110,32%**

DESPESAS COM SAÚDE (Por Grupo de Natureza da Despesa)	DOTAÇÃO ATUALIZADA ©	DESPESAS LIQUIDADAS até o Bimestre (d)	% (d / c)
DESPESAS (EXCETO INTRA-ORÇAMENTÁRIA)	**238.022.755,00**	**223.864.200,08**	**94,05%**
DESPESAS CORRENTES	**231.638.755,00**	**220.330.589,60**	**95,12%**
Pessoal e Encargos Sociais	93.782.431,00	92.384.693,44	98,51%
Juros e Encargos da Dívida	0,00	0,00	0,00%
Outras Despesas Correntes	137.856.324,00	127.945.896,16	92,81%
DESPESAS DE CAPITAL	**6.384.000,00**	**3.533.610,48**	**55,35%**
Investimentos	6.285.000,00	3.436.498,11	54,68%
Inversões Financeiras	99.000,00	97.112,37	0,00%
Amortização da Dívida	0,00	0,00	0,00%
DESPESAS (INTRA-ORÇAMENTÁRIA)	11.319.000,00	10.544.668,94	0,00%
TOTAL (IV)	**249.341.755,00**	**234.408.869,02**	**94,01%**

DESPESAS PRÓPRIAS COM SAÚDE	DESPESAS LIQUIDADAS até o Bimestre (e)	% (e) /desp.saúde
DESPESAS COM SAÚDE	**234.408.869,02**	**100,00%**
(-) Despesas com Inativos e Pensionistas	0,00	0,00%
(-) Despesa Custeadas Com Recursos Vinculados á Saúde	151.146.948,18	64,48%
Recursos do Sistema único de Saúde -SUS	150.302.619,30	64,12%
Recursos de Operações de Crédito	0,00	0,00%
Outros Recursos	844.328,88	0,36%
(-) RESTOS A PAGAR INSCRITOS MOS EXERCÍCIOS SEM DISPONIBILIDADE DINANCEIRA DE REC. PRÓPRIOS VINCULADOS	0,00	0,00%
TOTAL DAS DESPESAS PRÓPRIAS COM AÇÕES E SERVIÇOS PÚBLICOS DE SAÚDE (V)	**83.261.920,84**	**35,52%**

CONTROLE DE RESTOS A PAGAR VINCULADOS À SAÚDE INSCRITOS EM EXERCÍCIOS ANTERIORES	RP INSCRITOS COM DISPONIBILIDADE FINANCEIRA DE RECURSOS PRÓPRIOS VINC. Inscritos em 31/12/2008	Cancelados em Exerc. (VI)
RESTOS A PAGAR DE DESPESAS PRÓPRIAS COM AÇÕES E SERVIÇOS PÚBLICOS DE SAÚDE	5.592.255,09	0,00

PARTICIPAÇÃO DAS DESPESAS PRÓPRIAS COM SAÚDE NA RECEITA DE IMPOSTOS E TRANSFERÊNCIAS CONSTITUCIONAIS LEGAIS - LIMITE CONSTITUCIONAL 15%[(V-VI/I]	**19,04%**

DESPESAS COM SAÚDE (Por Subfunção)	DOTAÇÃO ATUALIZADA	DESPESAS LIQUIDADAS até o Bimestre (e)	% (e) / total (e)
Atenção Básica	159.006.155,00	148.863.396,21	63,51%
Assistência Hospitalar e Ambulatorial	90.053.600,00	85.476.457,11	36,46%
Suporte Profilático e Terapêutico	0,00	0,00	0,00%
Vigilância Sanitária	282.000,00	69.015,70	0,03%
Vigilância Epidemiológica	0,00	0,00	0,00%
Alimentação e Nutrição	0,00	0,00	0,00%
Outras Subfunções	0,00	0,00	0,00%
TOTAL	**249.341.755,00**	**234.408.869,02**	**100,00%**

Fonte: SEFIN/DIF

ARACAJU, 30 DE JANEIRO DE 2009

EDVALDO NOGUEIRA
PREFEITO DE ARACAJU

JEFERSON DANTAS PASSOS	WILZA CLÁUDIA VAZ CORREIA	RICARDO DE O NUNES	ANTONIO.S.ROCHA
SECRETÁRIO DE FINANÇAS	SEC. DE CONTROLE INTERNO	CONTADOR CRC 3.195	DIR. FINANCEIRO

ESTADO DE SERGIPE
PREFEITURA MUNICIPAL DE ARACAJU
RELATÓRIO RESUMIDO DA EXECUÇÃO ORÇAMENTÁRIA
DEMONSTRATIVO DAS PARCERIAS PÚBLICO-PRIVADAS
ORÇAMENTO DE SEGURIDADE SOCIAL
PERÍODO DE REFERÊNCIA: JAN/DEZ/08 6º BIMESTRE/2008 = NOV/DEZ08

RREO - Anexo XVII (Lei nº 11.079, de 30.12.2004, arts 22,25,e 28) R$ 1,00

ESPECIFICAÇÃO	SALDO TOTAL EM 31/12/2007 (a)	REGISTROS EFETUADOS EM No Bimestre	Até Bimestre (b)	SALDO TOTAL ©= (a+b)
TOTAL DE ATIVOS				
Direitos Futuros				
Ativos Contabilizados na SPE				
Contrapartida para Provisões de PPP				
TOTAL DE PASSIVO (I)				
Obrigações Não Relacionadas a Serviços				
Contrapartida para Ativos da SPE				
Provisões de PPP				
GARANTIAS DE PPP (II)				
SALDO LÍQUIDO DE PASSIVOS DE PPP (III) = (I-II)	SEM MOVIMENTAÇÃO NO PERÍODO			
PASSIVOS CONTINGENTES				
Contraprestações Futuras				
Riscos Não Provisionados				
Outros Passivos Contingentes				
ATIVOS CONTINGENS				
Serviços Futuros				
Outros Ativos Contingentes				

DESPESAS DE PPP	Exercicio Anterior	Exercício Corrente	2009	2010	2011	2012	2013	2014	2015	2016	2017
Do Ente Federado											
Das Estatais Não-Depedentes											
TOTAL DAS DESPESAS											
RECEITA CORRENTE LÍQUIDA (RCL)	546.509.397,78	673.202.165,02	703.529.918,05	735.223.936,15	768.345.769,56	802.959.741,34	839.133.072,31	876.936.011,60	916.441.973,06	957.727.677,82	1.000.873.303,29
TOTAL DAS DESPESAS/ RCL %											

NOTA:
Fonte:SEFIN/DIF

ARACAJU, 30 DE JANEIRO DE 2009

EDVALDO NOGUEIRA
PREFEITO DE ARACAJU

JEFERSON DANTAS PASSOS SECRETÁRIO DE FINANÇAS
WILZA CLÁUDIA VAZ CORREIA SEC. CONTROLE INTERNO
RICARDO DE O NUNES CONTADOR CRC 3.195
ANTONIO.S.ROCHA DIR. FINANCEIRO

ESTADO DE SERGIPE
PREFEITURA MUNICIPAL DE ARACAJU
SECRETARIA MUNICIPAL DE EDUCAÇÃO

DEMONSTRATIVO DA APLICAÇÃO DOS RECURSOS DO FUNDEB

RESOLUÇÃO Nº 243 13 DE SETEMBRO DE 2007

Anexo III

(Art. 60 das Disposições Constitucionais Transitórias)

BANCO: **BRASIL S/A**
AGÊNCIA BANCÁRIA: **SETOR PÚBLICO DE ARACAJU Nº 3611-0**
CONTA BANCÁRIA: **5.586.7**

PERÍODO:JAN/DEZ/08

SALDO DISPOBÍVEL NA CONTA CORRENTE NO ANO ANTERIOR CONFORME REGISTRO CONTABIL		**829.942,59**

RECEITA ORÇAMENTÁRIA ARRECADADA		**NO MÊS**	**ATÉ O MÊS**
Transferências de recursos do FUNDEB		3.823.939,47	43.745.396,79
Complementação da União ao FUNDEB		0,00	0,00
Rendimento de aplicação financeiras		6.913,42	136.789,28
TOTAL	**(A)**	**3.830.852,89**	**43.882.186,07**

DESPESA EMPENHADA E PAGA (1)		**NO MÊS**	**ATÉ O MÊS**
Remuneração dos profissionais do magistério	**(B)**	**3.040.005,73**	**40.661.274,64**
Salário ou vencimentos brutos		2.973.499,46	38.238.058,36
Encargos Patronais		0,00	1.627.345,15
Outras Despesas Variáveis - Pessoal Civil		66.506,27	795.871,13
Remuneração dos demais servidores		**0,00**	**0,00**
Salário ou vencimentos brutos		0,00	0,00
Encargos Patronais		0,00	0,00
Outras (especificar)		0,00	0,00
Outras despesas		**181.377,46**	**2.232.979,75**
Diárias		0,00	0,00
Material de Consumo		0,00	0,00
Serviços prestados por pessoa física		17.879,03	148.942,93
Serviços prestados por pessoa jurídica		60.668,02	1.526.069,50
Aquisição de equipamentos e material permanente		0,00	0,00
Ampliação da rede física		0,00	0,00
Obrigações Tributárias e Contributivas		39.730,66	450.200,41
Despesas de Exercício Anteriores		0,00	0,00
Obras e Instalações		63.099,75	107.766,91
TOTAL		**3.221.383,19**	**42.894.254,39**

OUTROS RECEBIMENTOS	**NO MÊS**	**ATÉ O MÊS**
Retenções e Consignações a Recolher	43.808,97	2.757.185,04
Indenizações e restituições de despesas	0,00	0,00
Alienações de Bens Móveis e Imóveis adquiridos com recursos do FUNDEF/FUNDEB	0,00	0,00
Outros Recebimentos(a especificar)	0,00	0,00
TOTAL	**43.808,97**	**2.757.185,04**

OUTROS PAGAMENTOS		**NO MÊS**	**ATÉ O MÊS**
Restos a Pagar do exercício, pagos até 31 de janeiro do exercício subsequente,ref.à Remuneração dos profissionais do magistério	**(C)**	0,00	0,00
Restos a Pagar do exercício, pagos até 31 de janeiro do exercício subsequente, referentes a outras despesas		0,00	89.444,40
Recolhimentos de retenções e consiganções		43.808,97	2.743.461,61
Outros pagamentos (a especificar)		0,00	979,59
TOTAL		**43.808,97**	**2.833.885,60**

Saldo atual disponível na conta bancária, conforme registro contábil		**1.741.173,71**

INFORMAÇÕES COMPLEMENTARES		**NO MÊS**	**ATÉ O MÊS**
Contribuição para formação do FUNDEB		4.321.092,69	46.425.076,05
Créditos adicionais abertos no primeiro trimestre do exercício seguinte	**(D)**	0,00	0,00

APURAÇÃO		**%**	
		NO MÊS	**ATÉ O MÊS**
Recursos aplicados na remuneração dos profissionais do magistério	**(E = B/A X 100)**	**79,36%**	**92,66%**
Créditos adicionais abertos no primeiro trimestre do exercício seguinte	**(F = D/A X 100)**	**0,00**	**0,00**

(1) Para efeito de apuração do valor aplicado as despesas orçamentárias empenhadas no exercício e pagas estão demonstradas de acordo com § 3º do Art. 37 desta Resolução

* Os níveis de ensino que compõem à atuação prioritária do município são educação infantil e o ensino fundamental (art.211 §§ 2º e 3º da CF)

ARACAJU, 30 DE JANEIRO DE 2009

EDVALDO NOGUEIRA
PREFEITO DE ARACAJU

JEFERSON DANTAS PASSOS	**WILZA CLÁUDIA VAZ CORRREIA**	**RICARDO DE OLIVEIRA NUNES**	**ANTONIO S. ROCHA**
SECRETÁRIO DE FINANÇAS	SEC.CONTROLE INTERNO	CONTADOR - CRC 3.195	DIR. FINANCEIRO

ESTADO DE SERGIPE
PREFEITURA MUNICIPAL DE ARACAJU
SECRETARIA MUNICIPAL DE SAÚDE

DEMONSTRATIVO DOS RECURSOS PRÓPRIOS APLICADOS EM AÇÕES E SERVIÇOS DE SAÚDE

RESOLUÇÃO Nº 209 06 DE DEZEMBRO DE 2001

ANEXO II

PERÍODO : JAN/DEZ/2008

RECEITA ORÇAMENTÁRIA ARRECADADA		VALOR R$
IPTU		37.690.182,37
IRRF		17.684.968,90
ISS		83.732.176,08
ITBI		16.252.874,44
Fundo de Participação dos Municípios - FPM		152.884.103,82
Desoneração do ICMS (Lei Complementar nº 87/96)		443.953,38
Cota-Parte do ITR		9.468,62
Cota-Parte do ICMS		91.700.207,00
Cota-Parte do IPVA		19.903.484,50
Cota-Parte do IPI - Exportação		239.286,40
Multas, Juros e Atualização Monetária dos Impostos, inclusive da Dívida Ativa		5.131.255,49
Receita da Dívida Ativa de Impostos		11.557.231,81
Outras Receitas Resultantes de Impostos (a especificar)		0,00
TOTAL	**(A)**	**437.229.192,81**

DESPESAS COM AÇÕES E SERVIÇOS DE SAÚDE		VALOR R$
Despesa orçamentária paga com recursos próprios		79.727.958,35
Restos a Pagar quitados com recursos próprios		2.576.817,20
TOTAL	**(B)**	82.304.775,55

PERCENTUAL APLICADO NO PERÍODO	**(B : A x 100)**	**18,82%**

TABELA PROGRESSIVA DE APURAÇÃO DOS GASTOS MÍNIMOS EM AÇÕES E SERVIÇOS PÚBLICOS DE SAÚDE

ESPECIFICAÇÃO	2000	2001	2002	2003	2004	2005	2006	2007	2008
% Mínimo	7,00%	8,60%	10,2%	11,8%	15%	15%	15%	15%	15%
% Aplicado	4,86%	8,51%	8,44%	11,96%	15,30%	16,05%	16,72%	19,65%	18,82%

FONTE:SEFIN/DIF Nota:

ARACAJU, 30 DE JANEIRO DE 2009

EDVALDO NOGUEIRA
PREFEITO DE ARACAJU

JEFERSON DANTAS PASSOS — SECRETÁRIO DE FINANÇAS
WILZA CLÁUDIA VAZ CORREIA — SEC.CONTROLE INTERNO
RICARDO DE O NUNES — CONTADOR - CRC 3.195
ANTONIO S. ROCHA — DIR. FINANCEIRO

ESTADO DE SERGIPE
PREFEITURA MUNICIPAL DE ARACAJU
SECRETARIA MUNICIPAL DE EDUCAÇÃO

DEMONSTRATIVO DA APLICAÇÃO DOS RECURSOS NA MANUTENÇÃO E DESENVOLVIMENTO DO ENSINO - MDE

RESOLUÇÃO Nº 243 13 DE SETEMBRO DE 2007

ANEXO II

(Art. 212 da Constituição Federal e art. 60 do ADCT)

BANCO: **ESTADO DE SERGIPE S/A**
AGÊNCIA BANCÁRIA: **CENTRAL Nº 14**
CONTA BANCÁRIA: **301.402.7**

Período JAN/DEZ/2008

SALDO DISPOBÍVEL NA CONTA CORRENTE NO ANO ANTERIOR CONFORME REGISTRO CONTABIL		**1.239.762,58**

RECEITA ORÇAMENTARIA ARRECADADA		**NO MÊS**	**ATÉ O MÊS**
IPTU		383.584,49	37.690.182,37
ITBI		1.528.734,80	16.252.874,44
ISS		7.817.389,93	83.732.176,08
IRRF		4.020.499,00	17.684.968,90
Cota-Parte do FPM		20.612.096,10	152.884.103,82
Cota-Parte do IPI - Exportação		8.538,99	239.286,40
Cota-Parte do ITR		155,86	9.468,62
Cota-Parte do ICMS		8.919.770,90	91.700.207,00
Cota-Parte do IPVA		648.434,85	19.903.484,50
Desoneração do ICMS (Lei Complementar nº 87/96)		36.996,11	443.953,38
Dívida Ativa dos impostos		945.247,51	11.557.231,81
Multas, Juros e Atualização Monetária dos impostos, inclusive de sua Dívida Atva		454.844,57	5.131.255,49
Outras Receitas Resultantes de Impostos (a especificar)		0,00	0,00
TOTAL	**(A)**	**45.376.293,11**	**437.229.192,81**
RECURSOS DO FUNDEB		**NO MÊS**	**ATÉ O MÊS**
CONTRIBUIÇÃO PARA FORMAÇÃO DO FUNDEB	**(B)**	**3.973.066,00**	**43.745.396,79**
RECURSOS DE TRANSFERÊNCIA DO FUNDEB (17240.01.00)		3.973.066,00	43.745.396,79
RECURSOS DE TRANSFERÊNCIAS DE COMPLEMENTAÇÃO DA UNIÃO AO FUNDEB		0,00	0,00
DESPESAS EMPENHADA E PAGA (1)		**NO MÊS**	**ATÉ O MÊS**
EDUCAÇÃO INFANTIL	**(C)**	**6.488.262,47**	**22.591.536,72**
Salário Família		0,00	0,00
Contratação por tempo determinado		171.489,48	926.444,34
Vencimentos e Vantagens Fixas-Pessoal Civil		6.078.155,16	12.876.001,86
Obrigações Patronais		0,00	5.500.000,00
Diárias Pessoal Civil		0,00	0,00
Material de Consumo		32.527,54	165.549,87
Passagens e Despesas com Locomoção		0,00	0,00
Outros Srviços de Terceiros-Pessoa Física		19.964,07	2.318.621,78
Outros Srviços de Terceiros-Pessoa Jurídica		128.666,28	495.139,11
Obras e Instalações		57.459,94	214.788,76
Equipamentos e Material Permanente		0,00	94.991,00
Auxilio Financeiro a Estudantes		0,00	0,00
EDUCAÇÃO FUNDAMENTAL	**(D)**	**7.636.594,50**	**91.245.585,26**
Contratação por tempo determinado		0,00	0,00
Salário Família		6.580,97	75.822,35
Vencimentos e Vantagens Fixas-Pessoal Civil*		2.973.499,46	56.238.058,36
Obrigações Patronais		2.302.986,62	9.087.565,50
Outras Despesas Variáveis - Pessoal Civil		184.972,98	2.128.202,21
Outras Despesas de Pessoal Decorrentes de Contratos de Tercerização		387.918,18	1.200.434,54
Despesas de Exercícios Anteriores		0,00	2.601,67
Diárias Pessoal Civil		4.600,00	56.950,00
Material de Consumo		28.288,96	661.299,57
Premiações Culturais e Outras		228,45	1.264,50
Passagens e Despesas com Locomoção		10.911,48	84.163,85
Material de Distribuição Gratuita		0,00	14.980,05
Outros Srviços de Terceiros-Pessoa Física		301.152,18	3.428.188,83
Outros Srviços de Terceiros-Pessoa Jurídica		409.253,02	4.348.577,79
Obrigações Tributarias e Contribuitivas		39.730,66	450.200,41
Despesas de Exercícios Anteriores		0,00	169.403,17
Obras e Instalações		63.232,75	296.231,92
Equipamentos e Material Permanente		86.056,02	161.467,36
Despesas com Inativos e Pensionistas do Magistério		837.182,77	12.840.173,18
TOTAL	**(E = C+D)**	**14.124.856,97**	**113.837.121,98**
OUTROS RECEBIMENTOS		**NO MÊS**	**ATÉ O MÊS**
Retenções e Consignações a Recolher		10.417.276,98	53.825.704,72
Indenizações e restituições de despesas		0,00	0,00
Outros recebimentos (a especificar)		0,00	0,00
TOTAL	**(F)**	**10.417.276,98**	**53.825.704,72**
OUTROS PAGAMENTOS		**NO MÊS**	**ATÉ O MÊS**
Recolhimento de retenções e consignações		2.431.791,90	15.554.923,62
Outros pagamentos restos a pagar		0,00	1.204.034,23
TOTAL	**(g)**	**2.431.791,90**	**16.758.957,85**
Saldo atual na conta bancária, conforme registro contábil			**2.890.167,71**
APURAÇÃO		**NO MÊS**	**ATÉ O MÊS**
Recursos aplicados nos níveis prioritários de atuação (art. 211 da CF)	**(F = B+C+D)**	**14.124.856,97**	**115.041.156,21**
Percentual dos recursos aplicados nos níveis prioritários de atuação	**(G=F/A X100)**	**31,13**	**26,31**

(1) Para efeito de apuração do valor aplicado as despesas orçamentárias empenhadas no exercício e pagas estão demonstradas de acordo com do Art. 23 desta Resolução

* Os níveis de ensino que compõem à atuação prioritária do município são educação infantil e o ensino fundamental (art.211 §§ 2º e 3º da CF)

* Deduzida nas despesas de pessoal vencimento o valor de R$ 7.921.631,70 que refere-se as despesas do ganho do FUNDEB.

ARACAJU, 30 DE JANEIRO DE 2009

EDVALDO NOGUEIRA
PREFEITO DE ARACAJU

JEFERSON DANTAS PASSOS	**WILZA CLÁUDIA VAZ CORREIA**	**RICARDO DE OLIVEIRA NUNES**	**ANTONIO S. ROCHA**
SECRETÁRIO DE FINANÇAS	SEC.CONTROLE INTERNO	CONTADOR - CRC 3.195	DIR. FINANCEIRO

ESTADO DE SERGIPE
PREFEITURA MUNICIPAL DE ARACAJU
SECRETARIA MUNICIPAL DE FINANÇAS

ADMINISTRAÇÃO DIRETA E INDIRETA
LEI Nº 3.515 DE 18 DE DEZEMBRO DE 2007

ORÇAMENTO/RECEITAS/2008



	CORRENTES (I)	TRIBUTÁRIA	CONTRIBUIÇÕES	PATRIMONIAL	SERVIÇOS	TRANSF. CORRE	OUTRAS REC. CORRE	FUNDEB II	CAPITAL	OP.CR PNAFM	OP.CR INTERNA	OP CR EXTERNA	ALIENAÇÃO DE	TRANSF. DE CAPITA	REC. INTRA - ORÇ.	RECEITA TOTAL
PREVISÃO	656.078	154.551	37.235	6.308	100	468.320	24.590	-35.026	110.684	5.200	27.550	15.000	50	62.884	24.823	791.585
REALIZ.	680.836	167.227	18.163	9.839	24	504.255	27.753	-46.425	42.716	717	1.995	0	122	39.882	34.850	758.402
%PREV/REALZ.	103,8%	108,2%	48,8%	156,0%	24,0%	107,7%	112,9%	132,5%	38,6%	13,8%	7,2%	0,0%	244,0%	63,4%	140,4%	95,8%

FONTE:SEFIN/DIF

ESTADO DE SERGIPE
PREFEITURA MUNICIPAL DE ARACAJU
SECRETARIA MUNICIPAL DE FINANÇAS
ADMINISTRAÇÃO DIRETA E INDIRETA
LEI Nº 3.515 DE 18 DE DEZEMBRO DE 2007

ORÇAMENTO/DESPESA/2008

Milhares R$

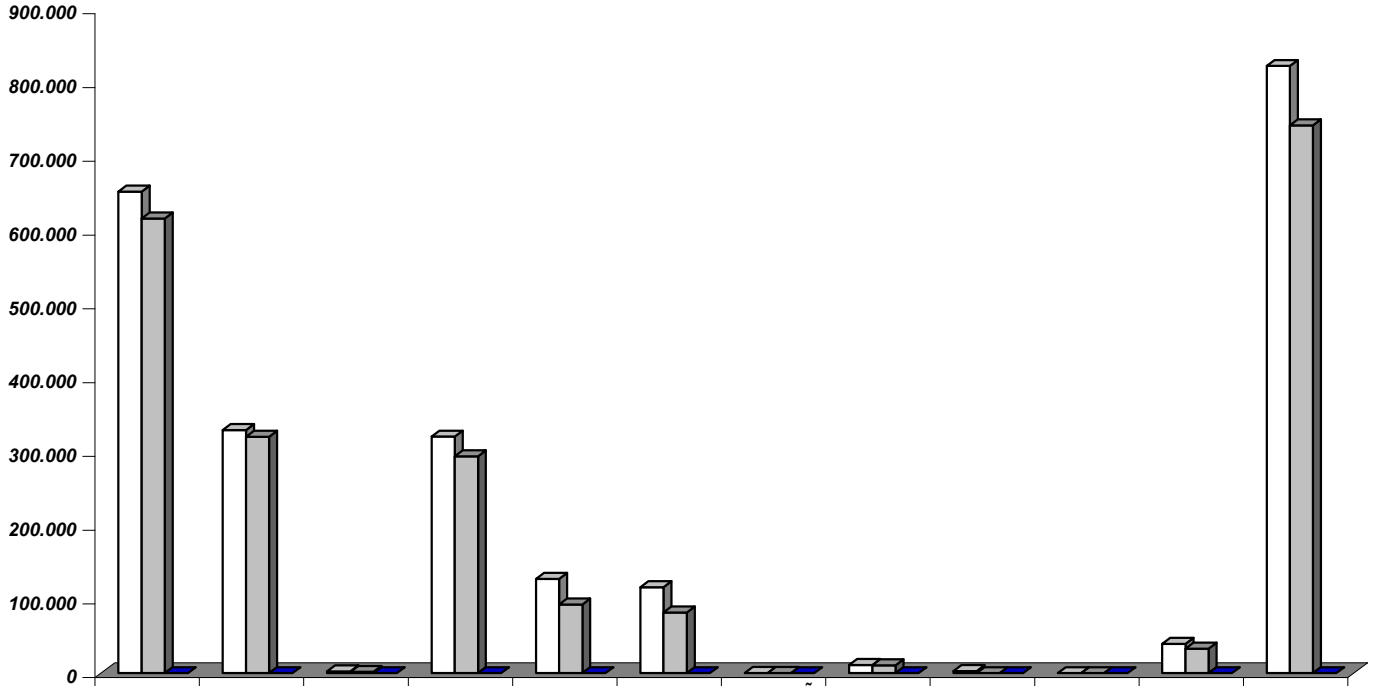

	DESPESAS CORRENT	PESSOAL E ENC.SOCI	JUROS E ENC. DA DÍVIDA	OUTRAS DESP.CORRENTES	DESPESAS DE CAPITAL	INVESTIMEOS	INVERSÕES FINANCEI	AMORTIZAÇÃO DA DÍVIDA	RESERVA DE CONTIGÊ	RESERVA RPPS	DESPESAS INTRA ORÇ.	TOTAL DA DESPESAS
DOTAÇÃO ATUAL	652.791	329.622	2.460	320.709	127.848	116.528	110	11.210	2.990	2	39.571	823.202
REALIZ.	616.431	320.596	1.765	294.070	93.026	82.335	97	10.594	0	0	33.373	742.830
%DOTAÇÃO/REALIZ.	94,4%	97,3%	71,7%	91,7%	72,8%	70,7%	88,2%	94,5%	0,0%	0,0%	84,3%	90,2%

FONTE:SEFIN/DIF

ESTADO DE SERGIPE
PREFEITURA MUNICIPAL DE ARACAJU
SECRETARIA MUNICIPAL DE FINANÇAS
ADMINISTRAÇÃO DIRETA E INDIRETA
LEI Nº 3.515 DE 18 DE DEZEMBRO DE 2007

DETALHAMENTO DA RECEITA PREVISTA ANUAL X REALIZADA ATE 6º BIM/2008

Milhares R$

RANQUE	TIPO	PREVISTA VALOR R$	REALIZADA VALOR R$	% Participativo
1º	FNS	151.300	132.508	17,47%
2º	FPM	94.608	152.884	20,16%
3º	ICMS	85.000	91.700	12,09%
4º	CONVÊNIOS	80.162	42.955	5,66%
5º	ISS	80.000	83.732	11,04%
6º	OP CR PNAFM E OUTRAS	47.750	2.711	0,36%
7º	FUNDEB	41.000	43.746	5,77%
8º	IPTU	38.000	37.690	4,97%
9º	RPPS	37.235	18.163	2,39%
10º	DEDUCAÇÃO FUNDEB	-35.025	-46.425	-6,12%
11º	ROYALTIES	28.661	31.144	4,11%
12º	RECEITA INTRA-ORÇAMENTÁRIA	24.823	34.850	4,60%
13º	SUS FUNDO A FUNDO	20.000	18.713	2,47%
14º	IR	15.100	17.685	2,33%
15º	IPVA	15.000	19.904	2,62%
16º	ITBI	12.300	16.253	2,14%
17º	DIVIDA ATIVA	10.991	11.557	1,52%
18º	TAXAS	9.151	11.867	1,56%
19º	MULTAS DE TRÂNSITO	7.975	8.162	1,08%
20º	FNDE	7.315	3.417	0,45%
21º	RECEITA PATRIMONAIL	6.308	9.839	1,30%
22º	FNAS	6.015	3.611	0,48%
23º	MULTAS JUROS DE MORA	4.074	5.256	0,69%
24º	CIDE	1.123	857	0,11%
25º	TRANSF. INST.PRIVADAS	1.000	889	0,12%
26º	RECEITAS DIVERSAS	547	2.552	0,34%
27º	DEMAIS TRANSF. DA UNIÃO	870	1.788	0,24%
28º	IPI-EXPORTAÇÃO	142	239	0,03%
29º	RECEITA DE SERVIÇOS	100	24	0,00%
30º	ALIENAÇÃO DE BENS	50	122	0,02%
31º	ITR	10	9	0,00%
	TOTAL	**791.585**	**758.402**	**100,00%**
	%	**100%**	**95,8%**	

OBS: O RANQUE PELA RECEITA PREVISTA/2008

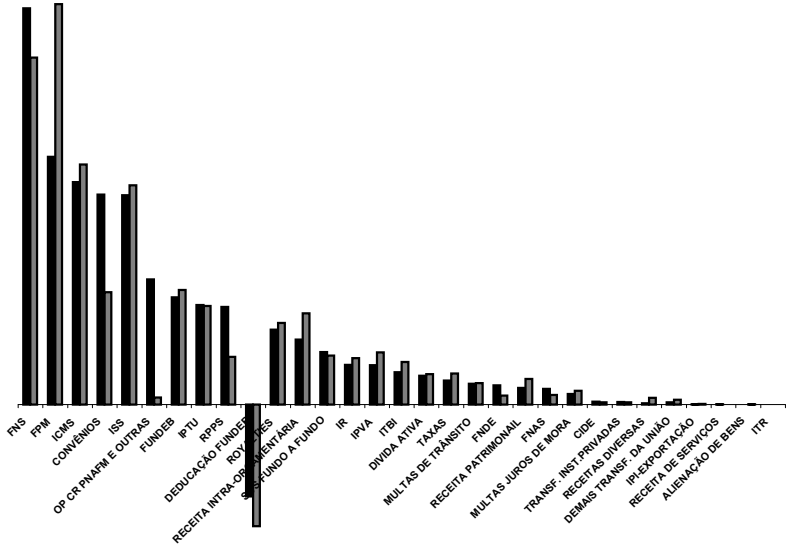

ESTADO DE SERGIPE
PREFEITURA MUNICIPAL DE ARACAJU
SECRETARIA MUNICIPAL DE FINANÇAS
ADMINISTRAÇÃO DIRETA E INDIRETA
LEI Nº 3.515 DE 18 DE DEZEMBRO DE 2007

DETALHAMENTO DA DESPESA - PREVISTA ANUAL X REALIZADA ATÉ O 6º BIM/08

Milhares R$

RANQUE*	TIPO	DOTAÇÃO ATUAL VALOR R$	REALIZADA VALOR R$	% Participativo
1º	OUT SERV. TERC. P.J	220.831	204.692	27,6%
2º	PESSOAL VENC.V. FIXAS	205.287	200.219	27,0%
3º	OBRAS E INSTALAÇÕES	93.454	64.148	8,6%
4º	APOSENTADORIAS	51.408	50.406	6,8%
5º	DESPESA INTRA-ORÇAMENTÁRIA	39.570	33.373	4,5%
6º	CONTRIBUIÇÕES - Pessoal	30.252	29.588	4,0%
7º	MATERIAL DE CONSUMO	25.727	23.095	3,1%
8º	PESS. TERCERIZAÇÃO	21.141	20.717	2,8%
9º	DESP. EX. ANTERIORES	19.468	19.021	2,6%
10º	OUT SERV. TERC. P.F	18.315	15.553	2,1%
11º	EQUIP. MAT.PERMANENTE	12.438	8.113	1,1%
12º	AMORTIZAÇÃO DA DIVIDA	11.210	10.594	1,4%
13º	CONTRIBUIÇÕES	9.535	9.468	1,3%
	IND. E RESTITUIÇÕES	9.227	8.580	1,2%
	OBRIGAÇÕES PATRONAIS	8.121	7.331	1,0%
14º	SENTENÇAS JUDICIAIS	7.882	5.825	0,8%
16º	TRANSF.INST.PRIV.S.F.L.	6.832	6.645	0,9%
17º	OBRIG.TRIBUT. CONTRIBUITIVA	6.734	6.657	0,9%
18º	PENSÕES	6.250	6.082	0,8%
	AQUISIÇÃO DE IMÓVEIS	4.729	4.409	0,6%
19º	OUTRAS DESPESAS	2.596	430	0,1%
22º	JUROS ENC. DA DIVIDA	2.460	1.765	0,2%
	OUTRAS DESPESAS VARIAVÉIS	2.404	2.245	0,3%
23º	SERVÇOS DE CONSULTORIA	2.316	424	0,1%
24º	PASSAGENS E LOCOMO.	1.679	1.077	0,1%
26º	DIÁRIAS	1.296	850	0,1%
27º	RESSARC. PESS. REQ.	970	758	0,1%
	SALÁRIO FAMÍLIA	482	321	0,0%
28º	MATERIAL D. GRATUITA	415	284	0,0%
30º	INVERSÕES FINANCEIRAS	110	97	0,0%
31º	IND. REST. TRABALHISTAS	63	63	0,0%
	TOTAL	**823.202**	**742.830**	**100,0%**
	%	**100,00%**	**90,2%**	

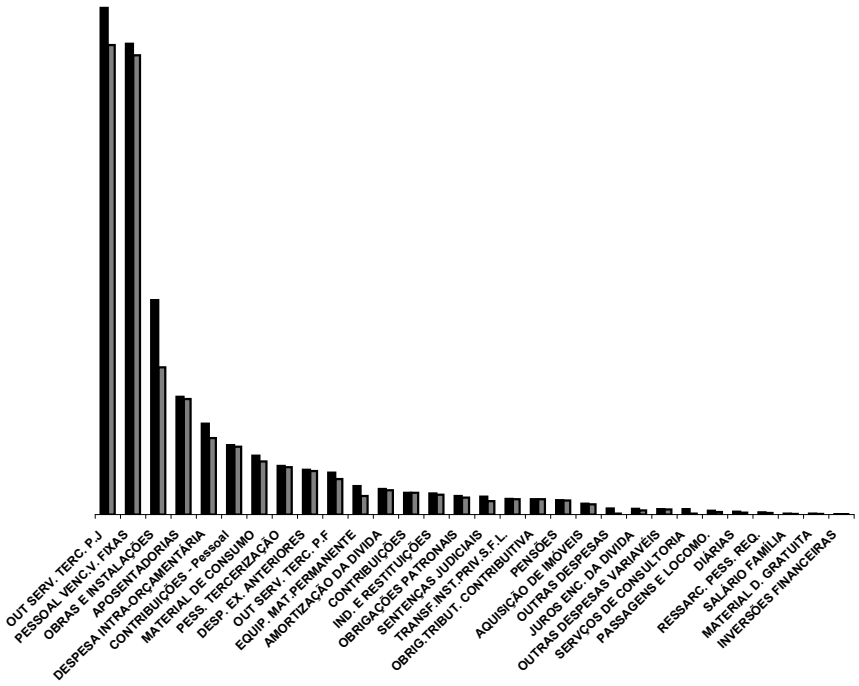

OBS:*RANQUE PELA DESPESA DOTAÇÃO ATUAL/2008

ESTADO DE SERGIPE
PREFEITURA MUNICIPAL DE ARACAJU
SECRETARIA MUNICIPAL DE FINANÇAS
LEI Nº 3.515 DE 18 DE DEZEMBRO DE 2007

DETALHAMENTO RECEITA DE TRANSFERÊNCIAS - PREVISTA ANUAL X REALIZADA ATÉ 6º BIM/08

Milhares R$

RANQUE	TIPO	PREVISÃO	REALIZADA	%
1º	FNS	151.300	132.508	17,47%
2º	FPM	94.608	152.884	20,16%
3º	ICMS	85.000	91.700	12,09%
4º	CONVÊNIOS	80.162	42.955	5,66%
5º	OP CRÉDITO PNAFM	47.750	2.711	0,36%
6º	FUNDEB	41.000	43.746	5,77%
7º	DEDUCAÇÃO FUNDEB	-35.025	-46.425	-6,12%
8º	RYALTIES	28.661	31.144	4,11%
9º	SUS FUNDO A FUNDO	20.000	18.713	2,47%
10º	FNDE	7.315	3.417	0,45%
11º	FNS	6.015	3.611	0,48%
12º	TRANSF. INST. PRIVADA	1.000	889	0,12%
13º	CIDE	1.123	857	0,11%
14º	DEMAIS TRANSDF. DA UNIÃO	870	1.788	0,24%
15º	IPI EXPORTAÇÃO	142	239	0,03%
16º	ITR	10	9	0,00%
	TOTAL	**529.931**	**480.746**	**63,39%**

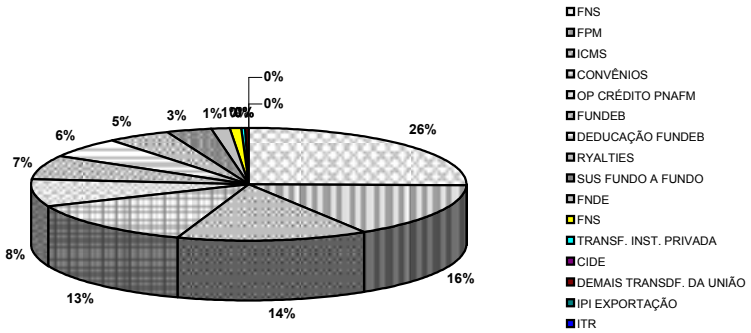

DETALHAMENTO DA RECEITA PRÓPRIA - PREVISTA ANUAL X REALIZADA ATÉ 6º BIM/2008

RANQUE	TIPO	PREVISÃO	REALIZADA	%
1º	ISS	80.000	83.732	11,04%
2º	IPTU	38.000	37.690	4,97%
3º	RPPS	37.235	18.163	2,39%
4º	RECEITA INTRA ORÇAMENTÁRIA	24.823	34.850	12,55%
5º	IR	15.100	17.685	2,33%
6º	IPVA	15.000	19.904	2,62%
7º	ITBI	12.300	16.253	2,14%
8º	DIVIDA ATIVA	10.991	11.557	1,52%
9º	TAXAS	9.151	11.867	1,56%
10º	MULTAS DE TRÊNSITO	7.975	8.162	1,08%
11º	REC.PATRIMONIAL	6.308	9.839	1,30%
12º	MULTAS JUROS MORA	4.074	5.256	0,69%
13º	RECEITAS DIVERSAS	547	2.552	0,34%
14º	REC.SERVIÇOS	100	24	0,00%
15º	ALIENAÇÃO DE BENS	50	122	0,02%
	TOTAL	**261.654**	**277.656**	**36,61%**
	TOTAL GEERAL	**791.585**	**758.402**	**100,00%**
	%	**100%**	**95,8%**	

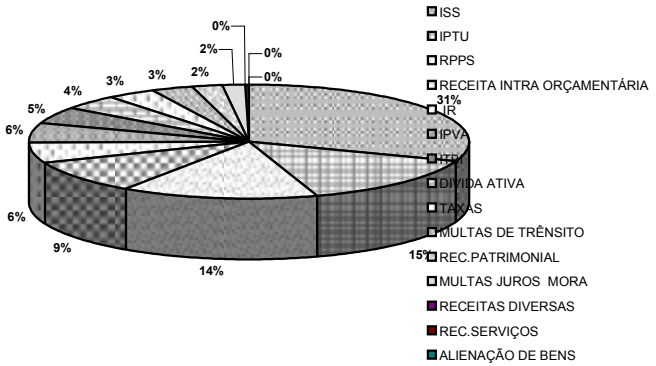

FONTE:SEFIN/DIF

GRÁFICO DA PARTICIPAÇÃO PERCENTUAL DAS RECEITAS PRÓPRIAS X TRANSFERÊNCIAS

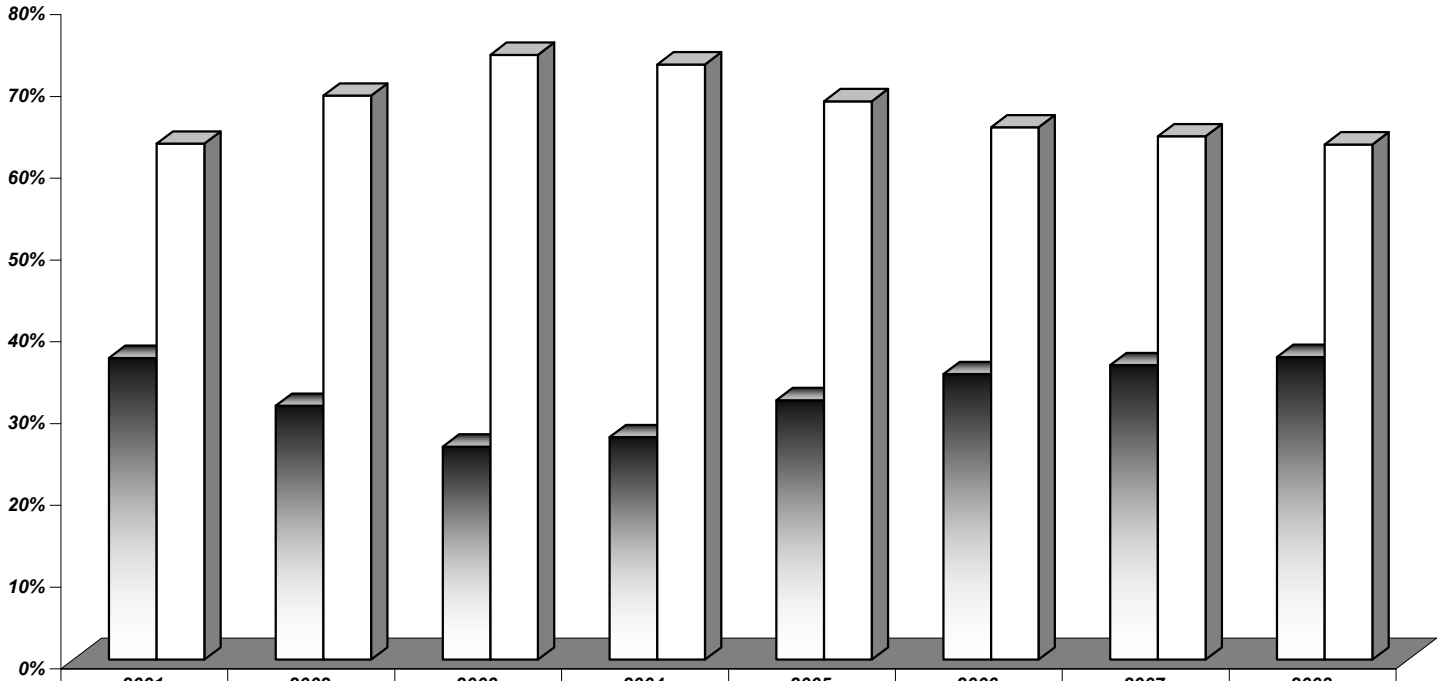

	2001	2002	2003	2004	2005	2006	2007	2008
PRÓPRIA	37%	31%	26%	27%	32%	35%	36%	37%
TRASFERÊNCIAS	63%	69%	74%	73%	68%	65%	64%	63%

FONTE:SEFIN/DIF

ESTADO DE SERGIPE
PREFEITURA MUNICIPAL DE ARACAJU
SECRETARIA MUNICIPAL DE FINANÇAS
ADMINISTRAÇÃO DIRETA E INDIRETA
LEI Nº 3.515 DE 18 DE DEZEMBRO DE 2007

Milhares R$

RESULTADO ORÇAMENTÁRIO COMPARATIVO 2007/2008

%2007/2008		2007 JAN/DEZ	2008 JAN/DEZ (Mil R$)
24,84%	RECEITA ORÇAMENTÁRIA	**607.518**	**758.402**
22,46%	DESPESA ORAMENTÁRIA	**606.586**	**742.830**
1570,82%	RESULTADO ORÇAMENTÁRIO	**932**	**15.572**

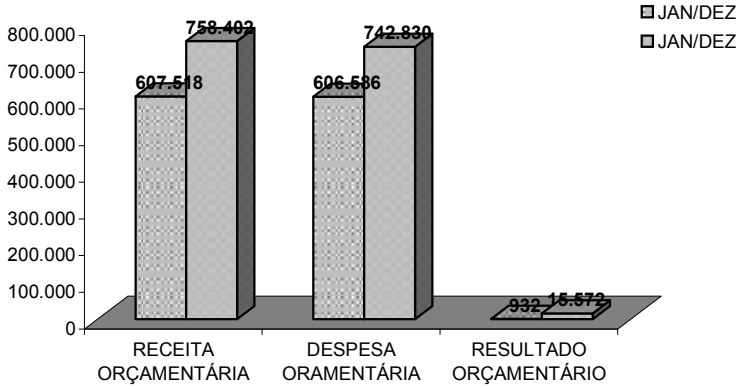

DEMONSTRAÇÃO DAS ALTERAÇÕES DO ORÇAMENTO

TIPO	JAN/DEZ/08 VALOR R$	Mil R$ %
1 - ORÇAMENTO INICIAL	**791.585**	**96,16%**
2 - CRÉDITOS ADICIONAIS	**191.806**	**23,30%**
SUPLEMENTAÇÕES	191.806	23,30%
ANULAÇÕES DE DOTAÇÕES	191.806	23,30%
3 - NOVOS CRÉDITOS AUTORIZ.	**31.617**	**3,84%**
EXCESSO ARRECADAÇÃO	0	0,00%
SUPERÁVIT FINANCEIRO	31.617	3,84%
4 - ORÇAMENTO FINAL AUTORIZ.	**823.202**	**100,00%**

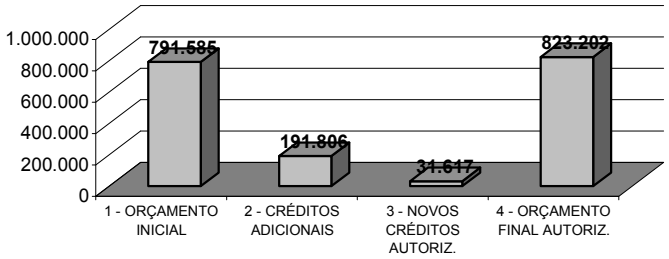

SITUAÇÃO FINANCEIRA CONSOLIDADA

%2007/2008		2007 JAN/DEZ	2008 JAN/DEZ (Mil R$)
-5,56%	ATIVO FINANCEIRO	**81.914**	**77.357**
29,51%	(-) PASSIVO FINANCEIRO*	**48.500**	**62.813**
-56,47%	(=) SUPERAVIT	**33.414**	**14.544**

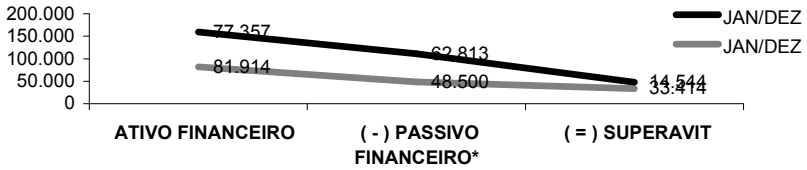

* PASSIVO FIANCEIRO (RESTOS A PAGAR, DEPOSITOS CONSIGNAÇÕES)

FONTE:SEFIN/DIF

Milhares R$

DEMONSTRATIVO DOS RECURSOS PRÓPRIOS APLICADOS EM AÇÕES E SERVIÇOS DE SAÚDE

Mil R$

%2007/2008	TIPO	2007 JAN/DEZ	2008 JAN/DEZ
27,89%	RECEITA ORÇ. ARRECADADA	341.869	437.229
27,26%	DESPESAS REALIZADAS*	64.672	82.304
-0,49%	% APLICADO	18,92%	18,82%

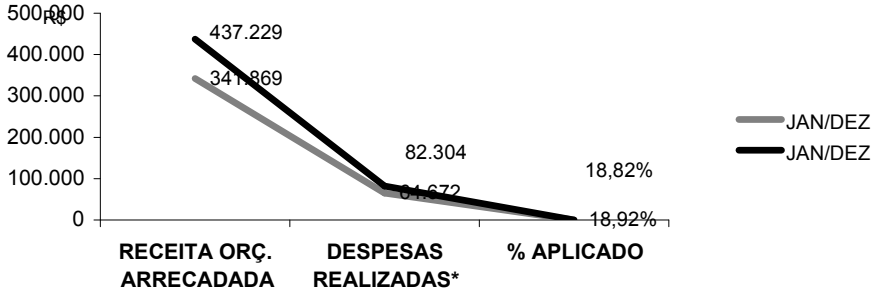

DEMONSTRATIVO DOS RECURSOS PRÓPRIOS APLICADOS EM EDUCAÇÃO

Mil R$

%2007/2008	TIPO	2007 JAN/DEZ	2008 JAN/DEZ
27,89%	RECEITA ORÇ. ARRECADADA	341.869	437.229
19,14%	DESPESAS REALIZADAS*	96.556	115.041
-6,84%	% APLICADO	28,24%	26,31%

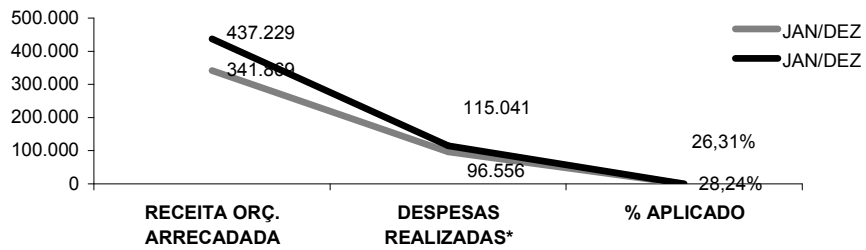

FONTE:SEFIN/DIF

COMPARATIVO DO RESULTADO PRIMÁRIO E NOMINAL

GRÁFICO RESULTADO NOMINAL/PRIMÁRIO JAN/DEZ/0'

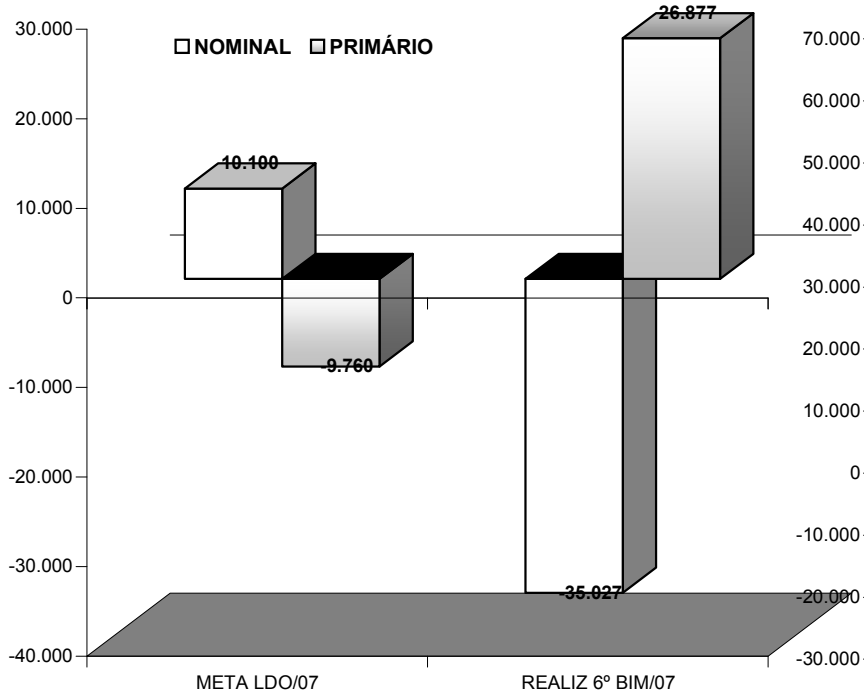

GRÁFICO RESULTADO NOMINAL/PRIMÁRIO JAN/DEZ/08

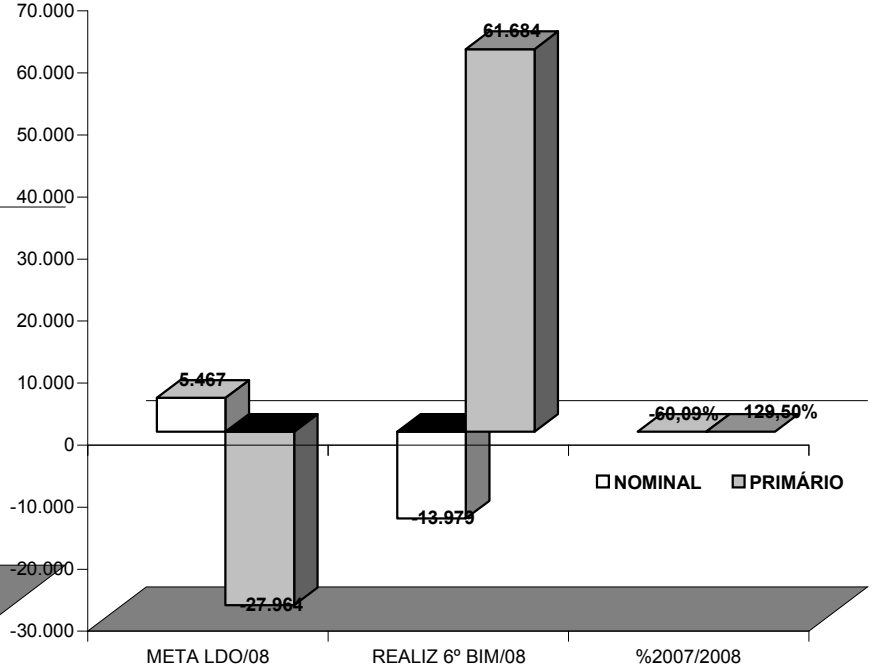

FONTE:SEFIN/DIF

GRÁFICO COMPARATIVO DA DESPESA COM PESSOAL 2007/2008

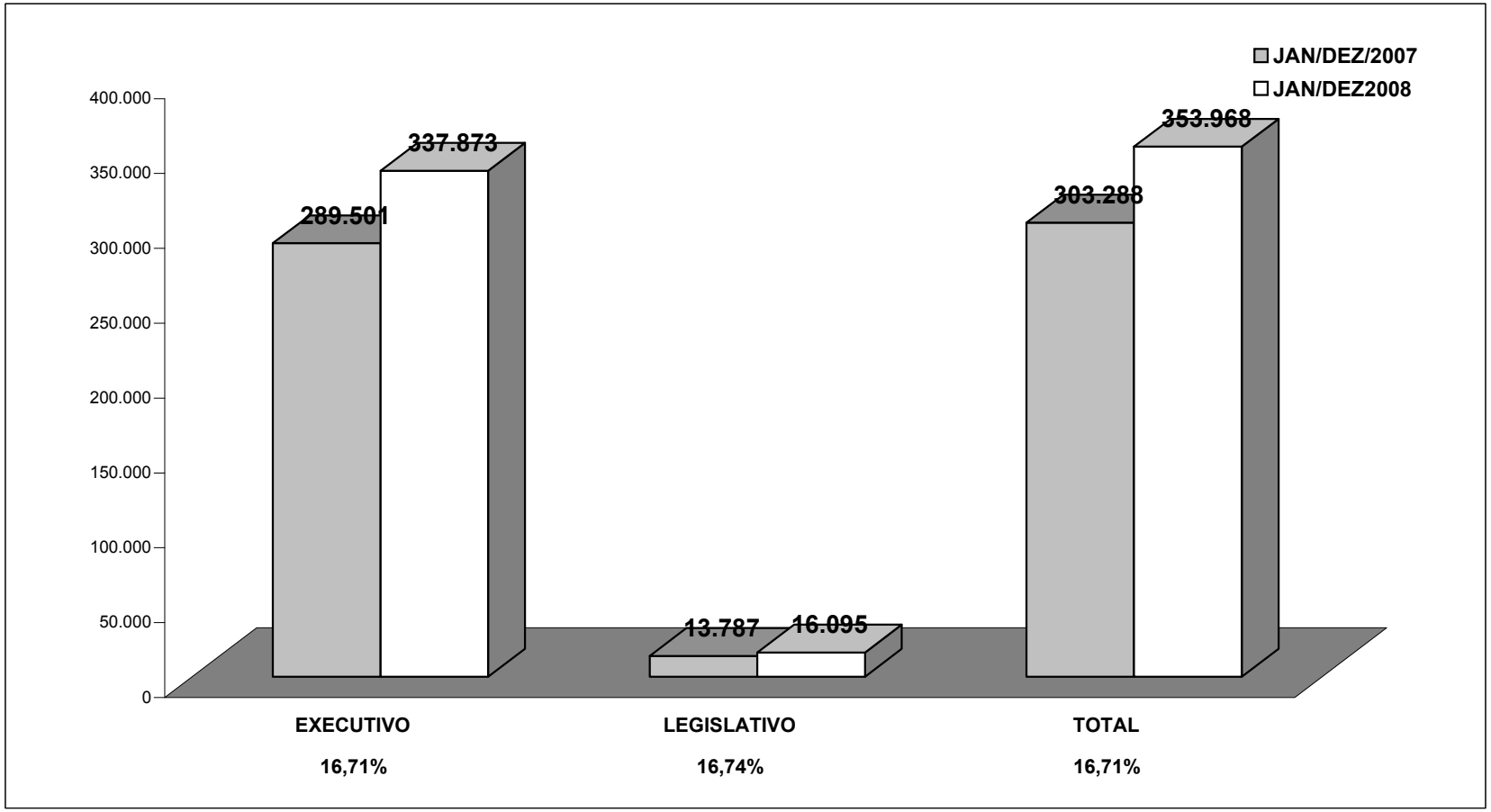

FONTE:SEFIN/DIF

GRÁFICO COMPARATIVO DA DESPESA LÍQUIDADAS POR PODER E ÓRGÃOS 2007/2008

Milhares R$

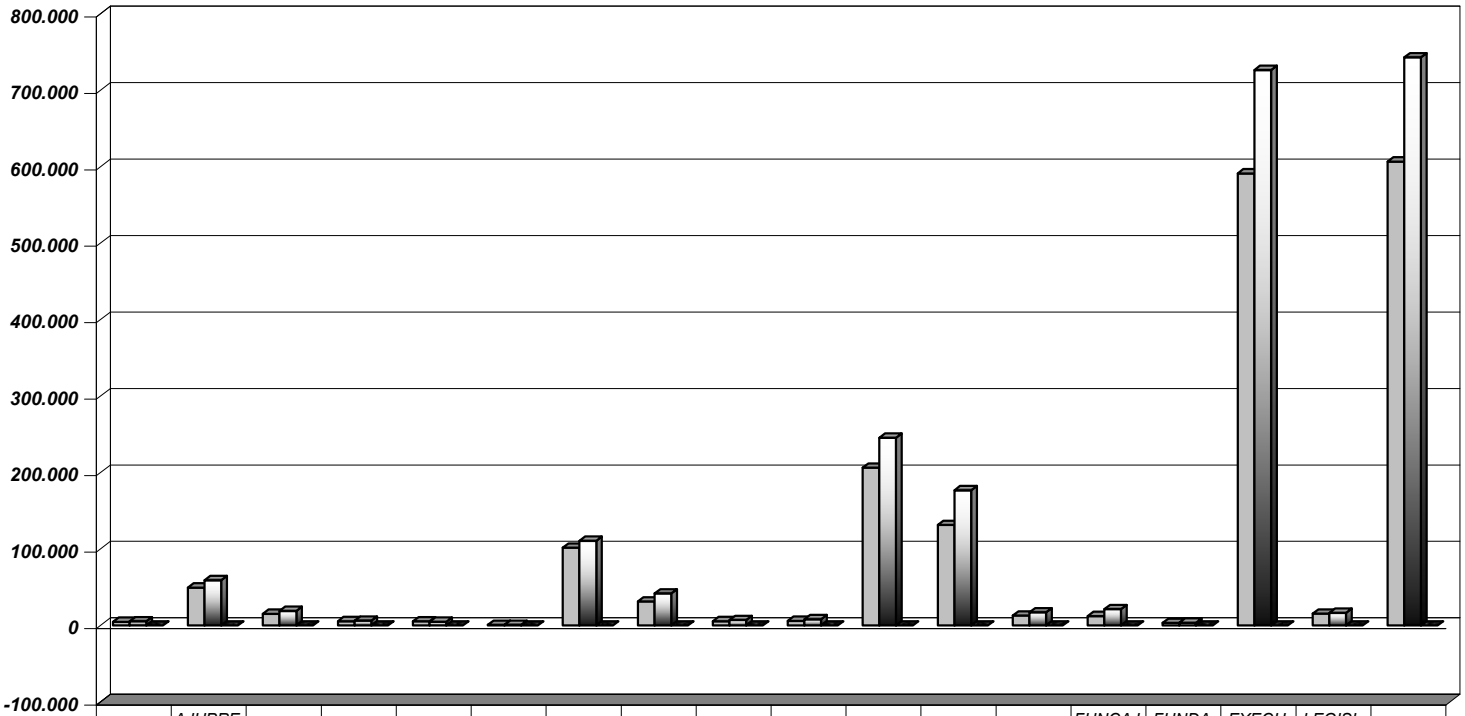

	GP	AJUPREVD	SMASC	SEMAD	SECOM	SEMCI	SEMED	SEFIN	SMG	PGM	SMS	SEPLAN	SMTT	FUNCAJU	FUNDAT	EXECUTIVO	LEGISLATIVO	TOTAL
2007-JAN/DEZ	4.653	49.446	15.065	5.462	5.353	715	101.546	31.205	5.644	5.982	206.272	131.255	12.942	12.290	3.350	591.180	15.406	606.586
2008-JAN/DEZ	5.430	59.064	18.917	6.267	4.749	835	110.633	41.742	6.956	8.119	245.327	176.678	17.003	21.163	3.452	726.335	16.495	742.830
%2007/2008	16,70%	19,45%	25,57%	14,74%	-11,28%	16,78%	8,95%	33,77%	23,25%	35,72%	18,93%	34,61%	31,38%	72,20%	3,04%	22,86%	7,07%	22,46%

ESTADO DE SERGIPE
PREFEITURA MUNICIPAL DE ARACAJU
SECRETARIA MUNICIPAL DE FINANÇAS
ADMINISTRAÇÃO DIRETA E INDIRETA
LEI Nº 3.515 DE 18 DE DEZEMBRO DE 2007

GRAFICO COMPARATIVO DA RECEITA POR BIMESTRE 2007/2008

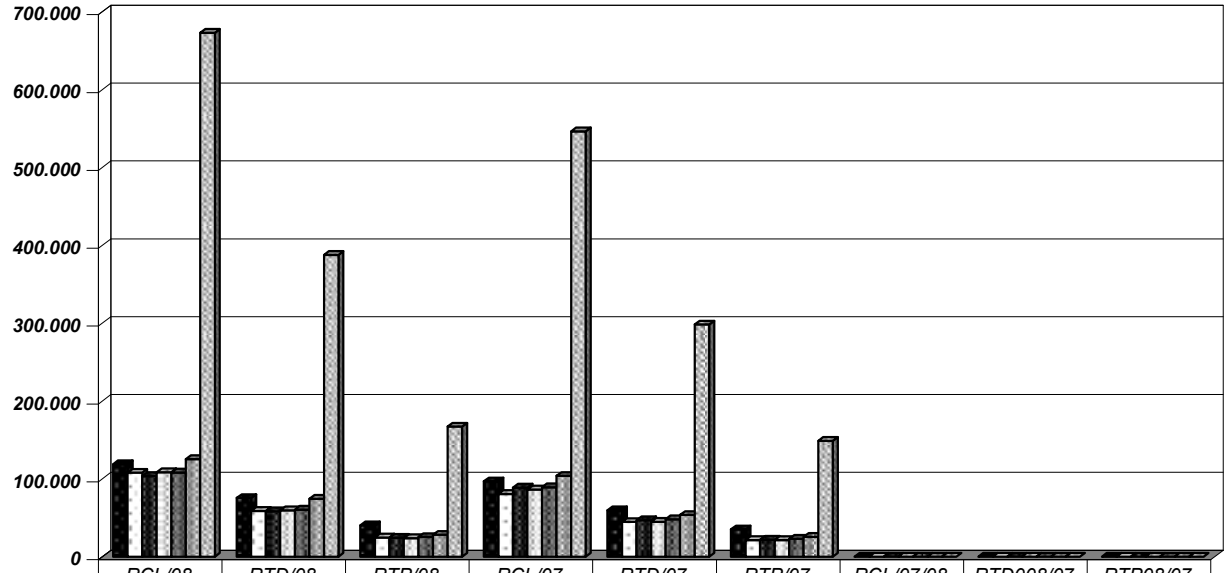

	RCL/08	RTD/08	RTP/08	RCL/07	RTD/07	RTP/07	RCL/07/08	RTD008/07	RTP08/07
1º BIM JAN/FEV	119.047	75.602	40.441	96.975	59.741	35.268	23%	27%	15%
2º BIM MAR/ABR	108.089	58.818	24.751	80.833	44.708	21.362	34%	32%	16%
3º BIM MAI/JUN	103.754	58.434	24.393	88.923	47.136	21.969	17%	24%	11%
4º BIM JUL/AGO	108.628	59.906	23.879	86.606	44.834	21.539	25%	34%	11%
5º BIM SET/OUT	108.152	60.585	25.458	89.255	48.263	23.111	21%	26%	10%
6º BIM NOV/DEZ	125.532	74.624	28.305	103.917	53.781	25.759	21%	39%	10%
TOTAL	673.202	387.969	167.227	546.509	298.463	149.008	23%	30%	12%

RCL = Receita Corrente Liquida = RECEITA CORRENTE TOTAL - DEDUÇÕES LRF (FUNDEB E OUTRAS)

RTD RECEITA TRIBUTÁRIA DISPONÍVEL= Receita Tributária Própria(IPTU+ISS+ITBI + outras receitas tributária) + TransferênciasTributária(FPMA+ICMS+IPVA+FUNDEB) -DEDUÇÃO PARA FORMAÇÃO DO FUNDEB

RTP - RECEITA TRIBUTÁRIA PRÓPRIA = IPTU+ISS+ITBI+OUTRAS RECEITAS TRIBUTÁRIAS

GRÁFICO COMPARATIVO DA DESPESA LÍQUIDADA POR BIMESTRE 2008/2007

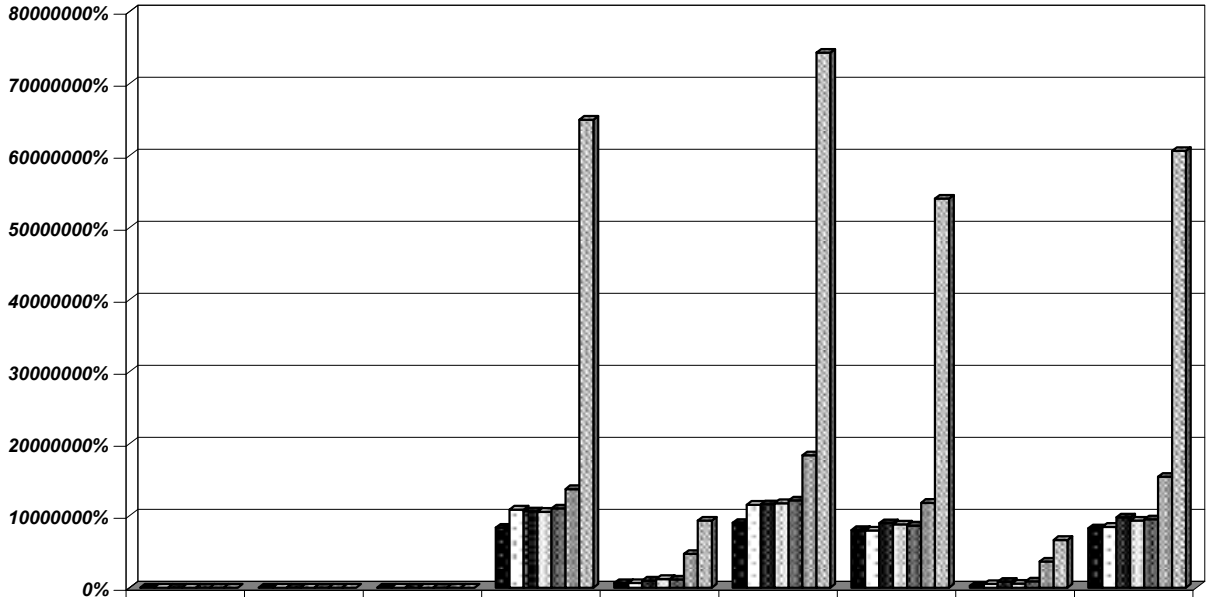

	DESP.CORRENTE	DESP.CAPITAL	TOTAL	DESP.CORRENTE	DESP.CAPITAL	TOTAL	DESP.CORRENTE	DESP.CAPITAL	TOTAL
1º BIM.	4%	157%	9%	83.423	6.546	89.969	80.005	2.549	82.554
2º BIM	37%	31%	36%	108.480	6.566	115.046	79.370	5.007	84.377
3º BIM	18%	18%	18%	105.866	9.778	115.644	89.380	8.265	97.645
4º BIM	20%	115%	26%	105.338	11.917	117.255	87.624	5.537	93.161
5º BIM	27%	29%	28%	109.857	11.291	121.148	86.226	8.742	94.968
6º BIM	16%	30%	19%	136.839	46.929	183.768	117.795	36.086	153.881
total	20%	41%	22%	649.803	93.027	742.830	540.400	66.186	606.586

FONTE:SEFIN/DIF

GRÁFICO DA PARTICIPAÇÃO DA DESPESA POR BIMESTRE 2008

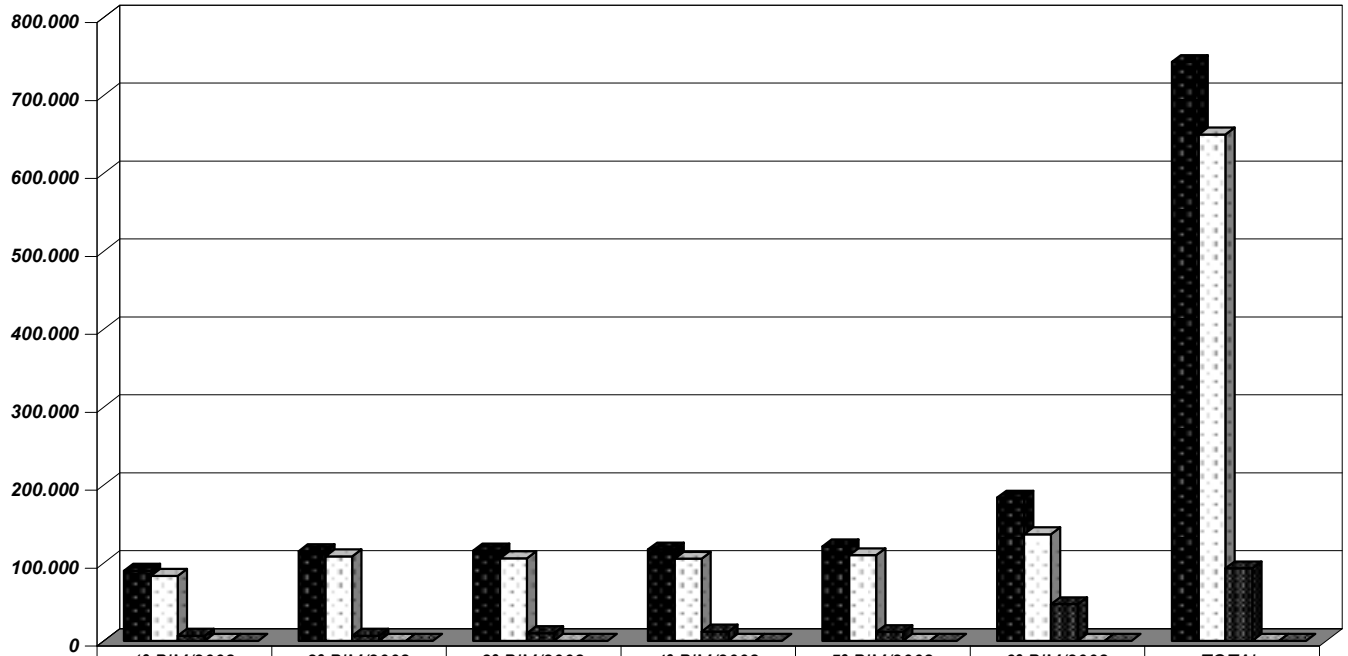

	1º BIM/2008	2º BIM/2008	3º BIM/2008	4º BIM/2008	5º BIM/2008	6º BIM/2008	TOTAL
TOTAL	89.970	115.046	115.643	117.255	121.147	183.769	742.830
DESP. CORRENTE	83.424	108.480	105.866	105.339	109.858	136.839	649.806
DESP.CAPITAL	6.546	6.566	9.777	11.916	11.289	46.930	93.024
DESP. CORRENTE	92,72%	94,29%	91,55%	89,84%	90,68%	74,46%	87,48%
DESP.CAPITAL	7,28%	5,71%	8,45%	10,16%	9,32%	25,54%	12,52%

FONTE:SEFIN/DIF