RELATÓRIO RESUMIDO DA EXECUÇÃO ORÇAMENTÁRIA 5º BIMESTRE - SETEMBRO/OUTUBRO/2008

Lei Complementar nº 101, de 04 de maio de 2000, intitulada Lei de Responsabilidade Fiscal - LRF

Administração
EDVALDO NOGUEIRA
2005/2008

APRESENTAÇÃO

Aracaju, 28 de Novembro de 2008

Senhor Prefeito

Apresentamos a Vossa Excelência o Relatório Resumido da Execução Orçamentária, referente ao 5º bimestre Setembro e Outubro/2008.

O Relatório Resumido da Execução Orçamentária - RREO é exigido pela Constituição da República Federativa do Brasil, de 05 de outubro de 1988, que estabelece em seu artigo 165, parágrafo 3º, que o Poder Executivo o publicará, até trinta dias após o encerramento de cada bimestre. O objetivo dessa periodicidade é permitir que, cada vez mais, a sociedade, por meio dos diversos órgãos de controle, conheça, acompanhe e analise o desempenho da execução orçamentária da Prefeitura de Aracaju.

A Lei Complementar nº 101, de 04 de maio de 2000,que se refere às normas de finanças públicas voltadas para responsabilidade na gestão fiscal, estabelece as normas para elaboração e publicação do RREO - Relatório Resumido da Execução Orçamentária.

O Relatório Resumido da Execução Orçamentária ,consoante determina a supracitada Lei de Responsabilidade Fiscal,contém as seguintes informações:balanço orçamentário,execução da receita e despesa,apuração da receita corrente líquida,receita e despesas previdenciárias,resultado primário e nominal restos a pagar e outros

As demonstrações que compõem o mencionado documento são consolidadas e avaliadas quanto à consistência dos dados nelas contidos no âmbito desta Secretaria.

Com efeito,determina a mesma Lei que o Relatório de que se trata,deverá ser publicado e disponibilizado ao acesso público até trinta dias após o encerramento do período a que corresponder, prazo este que, para o quinto bimestre, se encerra em 28 de novembro de 2008.

Este relatório foi elaborado de acordo com a Portaria nº 575, de 30 de Agosto de 2007, da STN.

Assim sendo, e com o objetivo de dar fiel cumprimento à determinação legal, cuja finalidade precípua consiste na preservação do princípio constitucional de publicidade, submetemos a Vossa Excelência o incluso Relatório Resumido da Execução Orçamentária do Poder Municípal.

Atenciosamente,

JEFERSON DANTAS PASSOS
Secretário Municipal de Finanças

Excelentíssimo Senhor Prefeito
EDVALDO NOGUEIRA
Prefeito de Aracaju

ESTADO DE SERGIPE

PREFEITURA MUNICIPAL DE ARACAJU

RELATÓRIO RESUMIDO DA EXECUÇÃO ORÇAMENTÁRIA

BALANÇO ORÇAMENTÁRIO CONSOLIDADO

ORÇAMENTO FISCAL E DA SEGURIDADE SOCIAL

PERÍODO DE REFERÊNCIA:JAN/OUT 5º BIMESTRE/2008 = SET/OUT/08

Definido na Lei nº 4.320, de 31 de Março de 1964 R$

RECEITAS	PREVISÃO INICIAL	PREVISÃO ATUALIZADA (a)	RECEITAS REALIZADA No Bimestre (b)	% (b/a)	Até o Bimeste (c)	% (c/a)	SALDO A REALIZAR (a-c)
RECEITAS							
RECEITAS(EXCETO INTRA-ORÇAMENTÁRIA) (I)	**766.762.361,00**	**766.762.361,00**	**112.314.081,64**	**14,65%**	**585.221.152,15**	**76,32%**	**181.541.208,85**
RECEITAS CORRENTES	**691.103.600,00**	**691.103.600,00**	**117.066.671,65**	**16,94%**	**590.679.942,52**	**85,47%**	**100.423.657,48**
RECEITA TRIBUTÁRIA	**154.551.000,00**	**154.551.000,00**	**25.468.061,59**	**16,48%**	**138.935.618,51**	**89,90%**	**15.615.381,49**
Impostos	145.400.000,00	145.400.000,00	23.157.303,35	15,93%	129.509.498,28	89,07%	15.890.501,72
Taxas	9.151.000,00	9.151.000,00	2.310.758,24	25,25%	9.426.120,23	103,01%	-275.120,23
RECEITA DE CONTRIBUIÇÕES	**37.234.800,00**	**37.234.800,00**	**2.890.507,33**	**7,76%**	**13.709.478,51**	**36,82%**	**23.525.321,49**
Contribuições Sociais	37.234.800,00	37.234.800,00	2.890.507,33	**7,76%**	13.709.478,51	36,82%	23.525.321,49
RECEITA PATRIMONIAL	**6.307.600,00**	**6.307.600,00**	**2.009.022,85**	**31,85%**	**7.781.081,58**	**123,36%**	**-1.473.481,58**
Receitas Imobiliárias	0,00	0,00	0,00	0,00%	0,00	0,00%	0,00
Receitas de Valores Mobiliários	6.306.100,00	6.306.100,00	2.009.022,85	31,86%	7.781.081,58	123,39%	-1.474.981,58
Outras Receitas Patrimoniais	1.500,00	1.500,00	0,00	0,00%	0,00	0,00%	1.500,00
RECEITA DE SERVIÇOS	**100.000,00**	**100.000,00**	**880,10**	**0,88%**	**23.031,95**	**23,03%**	**76.968,05**
Receita de Serviços	100.000,00	100.000,00	880,10	**0,88%**	23.031,95	**23,03%**	76.968,05
TRANSFERÊNCIAS CORRENTES	**468.320.500,00**	**468.320.500,00**	**81.725.405,48**	**17,45%**	**407.326.224,95**	**86,98%**	**60.994.275,05**
Transferências Intergovernamentais	451.043.500,00	451.043.500,00	81.721.111,70	18,12%	405.017.877,18	89,80%	46.025.622,82
Transferências de Convênios	16.277.000,00	16.277.000,00	0,00	0,00%	1.699.862,01	10,44%	14.577.137,99
Transferências de Instituições privadas	1.000.000,00	1.000.000,00	4.293,78	0,43%	608.485,76	60,85%	391.514,24
OUTRAS RECEITAS CORRENTES	**24.589.700,00**	**24.589.700,00**	**4.972.794,30**	**20,22%**	**22.904.507,02**	**93,15%**	**1.685.192,98**
Multas e Juros de Mora	12.048.700,00	12.048.700,00	2.221.342,61	18,44%	11.053.176,93	91,74%	995.523,07
Indenizações e Restituições	20.000,00	20.000,00	0,00	0,00%	0,00	0,00%	20.000,00
Receita da Dívida Ativa	10.991.000,00	10.991.000,00	1.758.217,77	16,00%	9.742.085,44	88,64%	1.248.914,56
Receitas Correntes Diversas	1.530.000,00	1.530.000,00	993.233,92	64,92%	2.109.244,65	137,86%	-579.244,65
RECEITAS DE CAPITAL	**110.684.700,00**	**110.684.700,00**	**2.732.489,52**	**2,47%**	**32.372.099,65**	**29,25%**	**78.312.600,35**
OPERAÇÃO DE CRÉDITO	**47.749.700,00**	**47.749.700,00**	**73.000,00**	**0,15%**	**1.513.971,04**	**3,17%**	**46.235.728,96**
Operação de Crédito Interna	32.749.700,00	32.749.700,00	73.000,00	0,22%	1.513.971,04	4,62%	31.235.728,96
Operação de Crédito Externa	15.000.000,00	15.000.000,00	0,00	0,00%	0,00	0,00%	15.000.000,00
ALIENAÇÃO DE BENS	**50.000,00**	**50.000,00**	**0,00**	**0,00%**	**69.609,90**	**139,22%**	**-19.609,90**
Alienação de Bens Móveis	50.000,00	50.000,00	0,00	0,00%	69.609,90	139,22%	-19.609,90
Alienação de Bens Imóveis	0,00	0,00	0,00	0,00%	0,00	0,00%	0,00
TRANSFERÊNCIAS DE CAPITAL	**62.885.000,00**	**62.885.000,00**	**2.659.489,52**	**4,23%**	**30.788.518,71**	**48,96%**	**32.096.481,29**
Transferências de Convênios	62.885.000,00	62.885.000,00	2.659.489,52	4,23%	30.788.518,71	48,96%	32.096.481,29
DEDUÇÃO DA RECEITA PARA FORMAÇÃO DO FUNDEB	**35.025.939,00**	**35.025.939,00**	**7.485.079,53**	**21,37%**	**37.830.890,02**	**108,01%**	**-2.804.951,02**
RECEITAS(INTRA-ORÇAMENTÁRIAS (II)	**24.823.200,00**	**24.823.200,00**	5.192.407,19	**20,92%**	**26.858.195,12**	**108,20%**	**-2.034.995,12**
SUBTOTAL DAS RECEITAS(III)=(I+II)	**791.585.561,00**	**791.585.561,00**	**117.506.488,83**	**14,84%**	**612.079.347,27**	**77,32%**	**179.506.213,73**
DÉFICIT (IV)		**31.617.000,00**					**31.617.000,00**
TOTAL (V) = (III-IV)	**791.585.561,00**	**823.202.561,00**	**117.506.488,83**	**14,27%**	**612.079.347,27**	**77,32%**	**211.123.213,73**
SALDO DE EXERCÍCIOS ANTERIORES							

DESPESAS	DOTAÇÃO INICIAL (d)	CRÉDITOS ADICIONAIS (e)	DOTAÇÃO ATUALIZADA (f) - (d+e)	DESPESAS EMPENHADAS NO BIM. (g)	DESPESAS EMPENHADAS ATÉ O BIM. (h)	DESPESA LÍQUIDADAS NO BIM. (i)	DESPESA LÍQUIDADAS ATÉ O BIM. (j)	% (j/f)	SALDO (f - h)
DESPESAS									
DESPESAS(EXCETO-INTRA-ORÇAMENTÁRIAS) (VI)	**755.633.651,00**	**31.278.400,00**	**786.912.051,00**	**57.530.604,54**	**700.646.864,61**	**116.186.784,34**	**534.243.117,75**	**67,89%**	**252.668.933,25**
DESPESAS CORRENTES	**592.195.829,00**	**51.115.493,00**	**643.311.322,00**	**58.507.978,98**	**586.773.524,04**	**104.897.598,80**	**488.146.217,24**	**75,88%**	**155.165.104,76**
PESSOAL E ENCARGOS SOCIAIS	325.570.215,00	-3.641.027,00	321.929.188,00	17.302.127,34	301.655.801,83	52.974.147,81	254.867.821,42	**79,17%**	67.061.366,58
JUROS E ENCARGOS DA DÍVIDA	1.770.000,00	690.000,00	2.460.000,00	113.000,00	1.572.866,54	210.302,53	1.466.414,85	**59,61%**	993.585,15
OUTRAS DESPESAS CORRENTES	264.855.614,00	54.066.520,00	318.922.134,00	41.092.851,64	283.544.855,67	51.713.148,46	231.811.980,97	**72,69%**	87.110.153,03
DESPESAS DE CAPITAL	**154.665.610,00**	**-14.057.093,00**	**140.608.517,00**	**-977.374,44**	**113.873.340,57**	**11.289.185,54**	**46.096.900,51**	**32,78%**	**94.511.616,49**
INVESTIMENTOS	144.962.610,00	-15.676.093,00	129.286.517,00	-2.752.374,44	104.886.228,20	9.526.622,09	37.630.716,55	**29,11%**	91.655.800,45
INVERSÕES FINANCEIRAS	1.103.000,00	-991.000,00	112.000,00	0,00	97.112,37	0,00	97.112,37	**86,71%**	14.887,63
AMORTIZAÇÃO DA DÍVIDA	8.600.000,00	2.610.000,00	11.210.000,00	1.775.000,00	8.890.000,00	1.762.563,45	8.369.071,59	**74,66%**	2.840.928,41
RESERVA DE CONTIGÊNCIA	**2.472.212,00**	**-2.470.000,00**	**2.212,00**	**0,00**	**0,00**	**0,00**	**0,00**	**0,00%**	**2.212,00**
RESERVA DO RPPS	**6.300.000,00**	**-3.310.000,00**	**2.990.000,00**	**0,00**	**0,00**	**0,00**	**0,00**	**0,00%**	**2.990.000,00**
DESPESAS (INTRA-ORÇAMENTÁRIA (VII)	**35.951.910,00**	**338.600,00**	**36.290.510,00**	**289.000,00**	**29.154.208,64**	**4.959.307,67**	**24.817.686,34**	**0,00%**	**11.472.823,66**
SUBTOTAL DAS DESPESAS (VIII)=(VI+VII)	**791.585.561,00**	**31.617.000,00**	**823.202.561,00**	**57.819.604,54**	**729.801.073,25**	**121.146.092,01**	**559.060.804,09**	**67,91%**	**264.141.756,91**
SUPERÁVIT (XI)							**53.018.543,18**		**-53.018.543,18**
TOTAL (X)=VIII-XI)	**791.585.561,00**	**31.617.000,00**	**823.202.561,00**	**57.819.604,54**	**729.801.073,25**	**121.146.092,01**	**612.079.347,27**	**67,91%**	**211.123.213,73**

Fonte:SEFIN/DIF/DICON

ARACAJU, 28 DE NOVEMBRO DE 2008

EDVALDO NOGUEIRA

PREFEITO DE ARACAJU

JEFERSON DANTAS PASSOS	**WILZA CLÁUDIA V. CORREIA**	**RICARDO DE OLIVEIRA NUNES**	**ANTONIO SILVA ROCHA**
SECRETÁRIO DE FINANÇAS	SECRETÁRIA DE CONTROLE INTERNO	CONTADOR CRC 3.195	DIRETOR FINANCEIRO

ESTADO DE SERGIPE

PREFEITURA MUNICIPAL DE ARACAJU

RELATÓRIO RESUMIDO DA EXECUÇÃO ORÇAMENTÁRIA

DEMONSTRATIVO DA RECEITA DETALHADA

ORÇAMENTO FISCAL E DA SEGURIDADE SOCIAL

PERÍODO DE REFERÊNCIA: JAN/OUT/08 5º BIMESTRE/08 = SET/OUT/08

LRF,Art.52,inciso I,alíneas "a" e "b" do inciso II e § 1º - Anexo I

R$

RECEITAS	PREVISÃO INICIAL	PREVISÃO ATUALIZADA (a)	RECEITAS REALIZADAS				SALDO A REALIZAR (a-c)
			No Bimestre (b)	% (b/a)	Até o Bimeste (c)	% (c/a)	
RECEITAS(EXCETO INTRA-ORÇAMENTÁRIA) (I)	**766.762.361,00**	**766.762.361,00**	**112.314.081,64**	**14,65%**	**585.221.152,15**	**76,32%**	**181.541.208,85**
RECEITAS CORRENTES	**691.103.600,00**	**691.103.600,00**	**117.066.671,65**	**16,94%**	**590.679.942,52**	**85,47%**	**100.423.657,48**
RECEITA TRIBUTÁRIA	**154.551.000,00**	**154.551.000,00**	**25.468.061,59**	**16,48%**	**138.935.618,51**	**89,90%**	**15.615.381,49**
IMPOSTOS	**145.400.000,00**	**145.400.000,00**	**23.157.303,35**	**15,93%**	**129.509.498,28**	**89,07%**	**15.890.501,72**
Imposto Sobre Patrimônio e a Renda	**65.400.000,00**	**65.400.000,00**	**8.217.860,65**	**12,57%**	**60.802.351,77**	**92,97%**	**4.597.648,23**
Imposto s/ a Propriedade e Territorial Urbana - IPTU	38.000.000,00	38.000.000,00	1.739.888,10	4,58%	36.915.233,75	97,15%	1.084.766,25
Imposto s/ a Renda e Proventos de Qualquer Natureza	**15.100.000,00**	**15.100.000,00**	**3.446.161,37**	**22,82%**	**10.560.852,32**	**69,94%**	**4.539.147,68**
Imposto de Renda Retidos nas Fontes s/os Rend. Trabalhador - IR	14.500.000,00	14.500.000,00	1.725.478,87	11,90%	8.379.167,55	57,79%	6.120.832,45
Imposto de Renda Retido nas Fontes s/ Outras Rebdimentos - IR	600.000,00	600.000,00	1.720.682,50	286,78%	2.181.684,77	363,61%	-1.581.684,77
Imposto s/ Transmissão Inter Vivos de Bens Imóveis - ITBI	**12.300.000,00**	**12.300.000,00**	**3.031.811,18**	**24,65%**	**13.326.265,70**	**108,34%**	**-1.026.265,70**
Imposto sobre Produção e a Circulação	**80.000.000,00**	**80.000.000,00**	**14.939.442,70**	**18,67%**	**68.707.146,51**	**85,88%**	**11.292.853,49**
Imposto s/Serviços de Qualquer Natureza - ISS	80.000.000,00	80.000.000,00	14.939.442,70	18,67%	68.707.146,51	85,88%	11.292.853,49
TAXAS	**9.151.000,00**	**9.151.000,00**	**2.310.758,24**	**0,48**	**9.426.120,23**	**103,01%**	**-275.120,23**
Taxas de Fiscalização de Vigilância Sanitária	1.000,00	1.000,00	0,00	0,00%	0,00	0,00%	1.000,00
Taxa de Licença para Funcionamento de Estabelecimentos Comercio	1.350.000,00	1.350.000,00	524.417,99	38,85%	1.867.706,31	138,35%	-517.706,31
Taxa de Publicidade Comercial	100.000,00	100.000,00	49,53	0,05%	28.066,39	28,07%	71.933,61
Taxa de Funcionamento de Estabelecimento em H. Especial	100.000,00	100.000,00	53.244,21	53,24%	133.920,81	133,92%	-33.920,81
Taxa de Autorização de Funcionamento de Transporte	6.500.000,00	6.500.000,00	1.764.564,69	27,15%	6.929.040,83	106,60%	-429.040,83
Outras Taxas pelo Poder de Policia	100.000,00	100.000,00	-75.917,68	-75,92%	106.911,07	106,91%	-6.911,07
Taxas pela Prestação de serviços	1.000.000,00	1.000.000,00	44.399,50	4,44%	360.474,82	36,05%	639.525,18
RECEITA DE CONTRIBUIÇÕES	**37.234.800,00**	**37.234.800,00**	**2.890.507,33**	**7,76%**	**13.709.478,51**	**36,82%**	**23.525.321,49**
Contribuições Sociais	**37.234.800,00**	**37.234.800,00**	**2.890.507,33**	**7,76%**	**13.709.478,51**	**36,82%**	**23.525.321,49**
Contribuições Previdenciarias do Regime Próprio	**37.234.800,00**	**37.234.800,00**	**2.890.507,33**	**7,76%**	**13.709.478,51**	**36,82%**	**23.525.321,49**
Contribuição do Servidor Ativo Civil	35.326.800,00	35.326.800,00	2.516.485,22	7,12%	12.355.685,31	34,98%	22.971.114,69
Contribuição do Servidor Inativo Civil	516.000,00	516.000,00	106.130,77	0,00%	530.403,09	0,00%	-14.403,09
Contribuição do Servidor Pensionista Civil	120.000,00	120.000,00	10.120,80	0,00%	49.951,94	0,00%	70.048,06
Contribuição Patronal Inativo Civil	1.032.000,00	1.032.000,00	0,00	0,00%	0,00	0,00%	1.032.000,00
Contribuição Patronal Pensionista Civil	240.000,00	240.000,00	0,00	0,00%	0,00	0,00%	240.000,00
Contribuição Patronal Ativo Civil	0,00	0,00	226.627,95	0,00%	722.954,94	0,00%	-722.954,94
Compensação Previd, Entre Regime Geral e os Regimes Próprios	0,00	0,00	31.142,59	#DIV/0!	50.483,23	0,00%	-50.483,23
RECEITA PATRIMONIAL	**6.307.600,00**	**6.307.600,00**	**2.009.022,85**	**31,85%**	**7.781.081,58**	**123,36%**	**-1.473.481,58**
Receitas de Valores Mobiliários	**6.306.100,00**	**6.306.100,00**	**2.009.022,85**	**31,86%**	**7.781.081,58**	**123,39%**	**-1.474.981,58**
Dividendos	**600,00**	**600,00**	600,92	**100,15%**	**849,91**	**141,65%**	**-249,91**
Remuneração de Depósitos Bancários	**6.304.000,00**	**6.304.000,00**	**2.008.421,93**	**6,73**	**7.780.231,67**	**123,42%**	**-1.476.231,67**
Remuneração de Dep.Banc. De Recuros - Ordinário	830.000,00	830.000,00	190.933,17	23,00%	1.028.254,09	123,89%	-198.254,09
Remuneração de Dep.Banc. De Recuros - Royalties	130.000,00	130.000,00	7.022,14	5,40%	51.899,56	39,92%	78.100,44
Remuneração de Dep.Banc. De Recuros - FUNDEB	250.000,00	250.000,00	25.680,74	10,27%	111.398,69	44,56%	138.601,31
Remuneração de Dep.Banc. De Recuros - SUS	532.000,00	532.000,00	126.725,35	23,82%	566.835,37	106,55%	-34.835,37
Remuneração de Dep.Banc. De Recuros - RPPS	2.222.000,00	2.222.000,00	840.588,29	37,83%	3.258.704,77	146,66%	-1.036.704,77
Remuneração de Dep.Banc. De Recuros - MED	512.000,00	512.000,00	77.616,28	15,16%	322.739,53	63,04%	189.260,47
Remuneração de Dep.Banc. De Recuros - ASPS	30.000,00	30.000,00	50.713,26	169,04%	168.275,79	560,92%	-138.275,79
Remuneração de Dep.Banc. De Recuros - CIDE	10.000,00	10.000,00	23.468,04	234,68%	76.286,85	762,87%	-66.286,85
Remuneração de Dep.Banc. De Recuros - FNAS	15.000,00	15.000,00	17.559,41	117,06%	66.364,90	442,43%	-51.364,90
Remuneração de Dép. Bancário - Conv. Contratos e Acordo Fundo Perdido	1.773.000,00	1.773.000,00	648.115,25	36,55%	2.129.472,12	120,11%	-356.472,12
Outras Receitas de Valores Mobiliários	**1.500,00**	**1.500,00**	**0,00**	**0,00%**	**0,00**	**0,00%**	**1.500,00**
Outras Receitas Patrimoniais	1.500,00	1.500,00	0,00	0,00%	0,00	0,00%	1.500,00
RECEITA DE SERVIÇOS	**100.000,00**	**100.000,00**	**880,10**	**0,88%**	**23.031,95**	**23,03%**	**76.968,05**
Serviços Administrativos	**100.000,00**	**100.000,00**	**880,10**	**0,88%**	**23.031,95**	**23,03%**	**76.968,05**
Serviços de Inscrições em Concursos Públicos	50.000,00	50.000,00	0,00	0,00%	0,00	0,00%	50.000,00
Serviços de Venda de Editais	1.000,00	1.000,00	0,00	0,00%	0,00	0,00%	1.000,00
Outros Serviços Administrativos	49.000,00	49.000,00	880,10	1,80%	23.031,95	47,00%	25.968,05
TRANSFERÊNCIAS CORRENTES	**468.320.500,00**	**468.320.500,00**	**81.725.405,48**	**17,45%**	**407.326.224,95**	**86,98%**	**60.994.275,05**
TRANSFERÊNCIAS INTERGOVERNAMENTAIS	**451.043.500,00**	**451.043.500,00**	**81.721.111,70**	**2,09**	**405.017.877,18**	**7,17**	**46.025.622,82**
Transferências da União	**284.218.200,00**	**284.218.200,00**	**50.186.173,25**	**1,73**	**255.165.919,80**	**5,39**	**29.052.280,20**
Participação na Receita da União	**94.617.700,00**	**94.617.700,00**	**21.742.455,30**	**22,98%**	**118.849.378,81**	**125,61%**	**-24.231.678,81**
Cota-Parte do Fundo de Participação dos Municípios - FPM	94.607.700,00	94.607.700,00	21.736.402,03	22,98%	118.840.372,08	125,61%	-24.232.672,08
Cota-Parte do Imp.s/ a Propriedade Territorial Rural - ITR	10.000,00	10.000,00	6.053,27	60,53%	9.006,73	90,07%	993,27
Transferência de Compensação Financeira	**24.100.500,00**	**24.100.500,00**	**4.868.638,03**	**20,20%**	**20.746.735,00**	**86,08%**	**3.353.765,00**
Cota-Parte Compensação Financeira Rec. Minerais	500,00	500,00	0,00	0,00%	0,00	0,00%	500,00
Cota-Parte Royalties - Compensação Fin. P/ Prod.Petroleo - Lei 7990,89	17.000.000,00	17.000.000,00	2.880.985,11	16,95%	12.326.658,15	72,51%	4.673.341,85
Cota-Parte Royalties - Pela Participação Especial - Lei 9.478/97 Art. 50	6.000.000,00	6.000.000,00	1.574.369,27	26,24%	6.697.153,20	111,62%	-697.153,20
Cota-Parte do Fundo Especial do Petroleo - FEP	1.100.000,00	1.100.000,00	413.283,65	37,57%	1.722.923,65	156,63%	-622.923,65
Transferências de Recuros do Sist. Único de Saúde - SUS	**151.300.000,00**	**151.300.000,00**	**21.938.041,64**	**14,50%**	**109.041.136,40**	**72,07%**	**42.258.863,60**
Transferência de Rec. do Fund. Nac. de Assist. Social - FNAS	**6.015.000,00**	**6.015.000,00**	**646.518,82**	**10,75%**	**2.930.981,04**	**48,73%**	**3.084.018,96**
Transferência de Rec.do Fund. Nac.de Desev.da Educação - FNDE	**7.315.000,00**	**7.315.000,00**	**561.291,14**	**7,67%**	**2.872.491,29**	**39,27%**	**4.442.508,71**
Transferência do Salário Educação	2.860.000,00	2.860.000,00	281.884,09	9,86%	1.365.359,59	47,74%	1.494.640,41
Transferência Diretas do FNDE Ref ao PDDE	748.000,00	748.000,00	0,00	0,00%	465.707,36	62,26%	282.292,64
Transferência Diretas do FNDE Ref ao PNAE	2.200.000,00	2.200.000,00	269.207,85	12,24%	972.400,00	44,20%	1.227.600,00
Transferência Diretas do FNDE Ref ao PNA	770.000,00	770.000,00	0,00	0,00%	10.227,54	1,33%	759.772,46
Outras Transferência Diretas do FNDE	737.000,00	737.000,00	10.199,20	1,38%	58.796,80	7,98%	678.203,20
Transferências Financeiras do ICMS - Desoneração - LC 87/06	**420.000,00**	**420.000,00**	**73.992,22**	**17,62%**	**369.961,16**	**88,09%**	**50.038,84**
Outras Transferências da União	**450.000,00**	**450.000,00**	**355.236,10**	**78,94%**	**355.236,10**	**78,94%**	**94.763,90**
Transferências dos Estado	**125.825.300,00**	**125.825.300,00**	**24.936.312,54**	**19,82%**	**113.903.566,06**	**90,53%**	**11.921.733,94**
Participação na Receita dos Estados	**101.265.300,00**	**101.265.300,00**	**20.189.039,46**	**19,94%**	**92.604.192,73**	**91,45%**	**8.661.107,27**
Cota-Parte do Imp.de Circulação M. e Serviços - ICMS	85.000.000,00	85.000.000,00	16.260.708,01	19,13%	74.762.653,88	87,96%	10.237.346,12
Cota-Parte s/Propriedade de Veículos Automotores - IPVA	15.000.000,00	15.000.000,00	3.730.420,24	24,87%	16.776.187,76	111,84%	-1.776.187,76
Cota-Parte do IPI - Exportação	142.000,00	142.000,00	46.780,48	32,94%	208.048,63	146,51%	-66.048,63
Cota-Parte Cide	1.123.300,00	1.123.300,00	151.130,73	13,45%	857.302,46	76,32%	265.997,54
Transferência da Cota-Parte da Compensação Financeira (25%)	**4.560.000,00**	**4.560.000,00**	**1.081.189,07**	**100,00%**	**4.553.351,76**	**100,00%**	**6.648,24**
Cota-Parte Royalties - Comp. Finc.P/Prod.Petroleio Lei nº 7.990/89, artigo 9º	4.560.000,00	4.560.000,00	1.081.189,07	**100,00%**	4.553.351,76	**100,00%**	6.648,24
Transferência de recursos do Estado para Prog. Saúde Fundo a Fundo	**20.000.000,00**	**20.000.000,00**	**3.666.084,01**	**100,00%**	**16.427.061,54**	**100,00%**	**3.572.938,46**
Outras Transferências dos Estados	**0,00**	**0,00**	0,00	**100,00%**	318.960,03	**100,00%**	**-318.960,03**
TRANSFERÊNCIAS MULTIGOVERNAMENTAIS	**41.000.000,00**	**41.000.000,00**	**6.598.625,91**	**16,09%**	**35.948.391,32**	**87,68%**	**5.051.608,68**
Transf.de Recursos do Fundo Mant. Desv.Edução Básica FUNDEB	41.000.000,00	41.000.000,00	6.598.625,91	16,09%	35.948.391,32	87,68%	5.051.608,68

ESTADO DE SERGIPE

PREFEITURA MUNICIPAL DE ARACAJU

RELATÓRIO RESUMIDO DA EXECUÇÃO ORÇAMENTÁRIA

DEMONSTRATIVO DA RECEITA DETALHADA

ORÇAMENTO FISCAL E DA SEGURIDADE SOCIAL

PERÍODO DE REFERÊNCIA: JAN/OUT/08 5º BIMESTRE/08 = SET/OUT/08

LRF,Art.52,inciso I,alíneas "a" e "b" do inciso II e § 1º - Anexo I R$

RECEITAS	PREVISÃO INICIAL	PREVISÃO ATUALIZADA (a)	RECEITAS REALIZADAS				SALDO A REALIZAR (a-c)
			No Bimestre (b)	% (b/a)	Até o Bimeste (c)	% (c/a)	
Transferência de Instituição Privadas	**0,00**	**0,00**	**0,00**	**0,00%**	**0,00**	**0,00%**	**0,00**
Transferências de Pessoas	**0,00**	**0,00**	**1.205,00**	**0,00%**	**10.741,31**	**0,00%**	**-10.741,31**
TRANSFERÊNCIAS DE CONVÊNIOS	**17.277.000,00**	**17.277.000,00**	**0,00**	**0,00**	**2.249.862,01**	**13,02%**	**15.027.137,99**
Transferência de Convênios da União e de Suas Entidades	**16.277.000,00**	**16.277.000,00**	**0,00**	**0,00%**	**1.699.862,01**	**10,44%**	**14.577.137,99**
Transferência de Convênio da União - SUS	3.270.000,00	3.270.000,00	0,00	0,00%	168.120,00	5,14%	3.101.880,00
Transferência de Convênio da União Destinadas a Prog. De Educação	6.870.000,00	6.870.000,00	0,00	0,00%	325.440,00	4,74%	6.544.560,00
Transferência de Convênio da União destinadas a Prog. Assist. Social	887.000,00	887.000,00	0,00	0,00%	0,00	0,00%	887.000,00
Transferência de Convênio da União destinadas a Prog. Assist. Social	250.000,00	250.000,00	0,00	0,00%	24.727,37	9,89%	225.272,63
Outras Transferências da União	5.000.000,00	5.000.000,00	0,00	0,00%	1.181.574,64	23,63%	3.818.425,36
Trnasferência de Convênio de Instituição Privadas	**1.000.000,00**	**1.000.000,00**	**0,00**	**0,00%**	**550.000,00**	55,00%	**450.000,00**
Transferência para Combate à Fome	**0,00**	**0,00**	**3.088,78**	**0,00%**	**47.744,45**	**0,00%**	**-47.744,45**
Proveniente de Pessoa Jurídica	**0,00**	**0,00**	3.088,78	**0,00%**	47.744,45	0,00%	-47.744,45
OUTRAS RECEITAS CORRENTES	**24.589.700,00**	**24.589.700,00**	**4.972.794,30**	**20,22%**	**22.904.507,02**	**93,15%**	**1.685.192,98**
MULTAS E JUROS DE MORA	**12.048.700,00**	**12.048.700,00**	**2.221.342,61**	**18,44%**	**11.053.176,93**	**91,74%**	**995.523,07**
Multas e Juros de Mora dos Tributos	**1.533.700,00**	**1.533.700,00**	**296.921,21**	**19,36%**	**1.779.911,15**	**116,05%**	**-246.211,15**
Multas de Vigilancia Sanitaria	1.000,00	1.000,00	0,00	0,00%	0,00	0,00%	1.000,00
Multas e Juros de Mora do IPTU	800.000,00	800.000,00	99.475,24	12,43%	693.732,50	86,72%	106.267,50
Multas e Juros de Mora do ITBI	150.000,00	150.000,00	51.317,92	34,21%	194.012,12	129,34%	-44.012,12
Multas e Juros de Mora do ISS	500.000,00	500.000,00	130.248,63	26,05%	812.011,85	162,40%	-312.011,85
Multas e Juros de Mora de Outros Tributos	82.700,00	82.700,00	15.879,42	19,20%	80.154,68	96,92%	2.545,32
Multas e Juros de Mora da Dívida Ativa dos Tributos	**2.540.000,00**	**2.540.000,00**	**356.555,28**	**14,04%**	**2.516.098,70**	**99,06%**	**23.901,30**
Multas e Juros de Mora da Dívida Ativa - IPTU	2.500.000,00	2.500.000,00	356.555,28	14,26%	2.516.098,70	100,64%	-16.098,70
Multas e Juros de Mora da Dívida Ativa - ITBI	10.000,00	10.000,00	0,00	0,00%	0,00	0,00%	10.000,00
Multas e Juros de Mora da Dívida Ativa - ISS	20.000,00	20.000,00	0,00	0,00%	0,00	0,00%	20.000,00
Multas e Juros de Mora da Dívida Ativa - Outros Tributos	10.000,00	10.000,00	0,00	0,00%	0,00	0,00%	10.000,00
Multas e Juros de Mora de Outras Origens	**7.975.000,00**	**7.975.000,00**	**1.567.866,12**	**19,66%**	**6.757.167,08**	**84,73%**	**1.217.832,92**
Multas Previstas na Legislação de Trânsito	7.922.000,00	7.922.000,00	1.567.866,12	19,79%	6.757.167,08	85,30%	1.164.832,92
Multas por Auto de Infração	47.000,00	47.000,00	0,00	0,00%	0,00	0,00%	47.000,00
Outras Multas	6.000,00	6.000,00	0,00	0,00%	0,00	0,00%	6.000,00
Indenizações e Restitituições	**20.000,00**	**20.000,00**	**0,00**	0,00%	**0,00**	0,00%	**20.000,00**
Recuperação de Despesas de Exercício Anteriores	20.000,00	20.000,00	0,00	0,00%	0,00	0,00%	20.000,00
RECEITA DA DÍVIDA ATIVA	**10.991.000,00**	**10.991.000,00**	**1.758.217,77**	**16,00%**	**9.742.085,44**	**88,64%**	**1.248.914,56**
Receita da Dívida Ativa Tributária	**10.990.000,00**	**10.990.000,00**	**1.758.217,77**	**16,00%**	**9.742.085,44**	**88,64%**	**1.247.914,56**
Receita da Dívida Ativa - IPTU	10.539.000,00	10.539.000,00	1.603.146,57	15,21%	9.066.836,09	86,03%	1.472.163,91
Receita da Dívida Ativa - ISS	450.000,00	450.000,00	155.071,20	34,46%	675.249,35	150,06%	-225.249,35
Receita da Dívida Ativa - Outros tributos	1.000,00	1.000,00	0,00	0,00%	0,00	0,00%	1.000,00
Receita da Dívida Ativa não Tributaria	**1.000,00**	**1.000,00**	**0,00**	**0,00%**	**0,00**	**0,00%**	**1.000,00**
Receita da Dívida Ativa não Tribaria de Outras Receitas	1.000,00	1.000,00	0,00	0,00%	0,00	0,00%	**1.000,00**
RECEITAS DIVERSAS	**1.530.000,00**	**1.530.000,00**	**993.233,92**	**64,92%**	**2.109.244,65**	**137,86%**	**-579.244,65**
Outras Receitas	1.530.000,00	1.530.000,00	993.233,92	64,92%	2.109.244,65	137,86%	-579.244,65
RECEITAS DE CAPITAL	**110.684.700,00**	**110.684.700,00**	**2.732.489,52**	**2,47%**	**32.372.099,65**	**29,25%**	**78.312.600,35**
OPERAÇÕES DE CRÉDITO	**47.749.700,00**	**47.749.700,00**	**73.000,00**	**0,00**	**1.513.971,04**	**0,05**	**46.235.728,96**
OPERAÇÕES DE CRÉDITO INTERNAS	**32.749.700,00**	**32.749.700,00**	**73.000,00**	**0,22%**	**1.513.971,04**	**4,62%**	**31.235.728,96**
Operações de Crédito Interna para Programa de Modernização	5.200.000,00	5.200.000,00	-7.155,04	-0,14%	716.908,00	13,79%	4.483.092,00
Operações de Créditos Internas - Contratuais	27.549.700,00	27.549.700,00	80.155,04	0,29%	797.063,04	2,89%	26.752.636,96
OPERAÇÕES DE CRÉDITO EXTERNAS	**15.000.000,00**	**15.000.000,00**	**0,00**	**0,00**	**0,00**	**0,00**	**15.000.000,00**
Outras Operações de Créditos Externas - Contratuais	15.000.000,00	15.000.000,00	0,00	0,00%	0,00	0,00%	15.000.000,00
ALIENAÇÃO DE BENS	**50.000,00**	**50.000,00**	**0,00**	**0,00%**	**69.609,90**	**139,22%**	**-19.609,90**
Alienação de Bens Móveis Recursos Vinculados	2.500,00	2.500,00	0,00	0,00%	69.609,90	2784,40%	-67.109,90
Alienação de Bens Móveis Recursos Não Vinculados	47.500,00	47.500,00	0,00	0,00%	0,00	0,00%	47.500,00
TRANSFERÊNCIAS DE CAPITAL	**62.885.000,00**	**62.885.000,00**	**2.659.489,52**	**4,23%**	**30.788.518,71**	**48,96%**	**32.096.481,29**
TRANSFERÊNCIA DA UNIÃO	**3.145.000,00**	**3.145.000,00**	**0,00**	0,00%	**0,00**	0,00%	**3.145.000,00**
Transferência de Convênio da União P/ O Sistema Único de Saúde - SUS	1.572.500,00	1.572.500,00	0,00	0,00%	0,00	0,00%	1.572.500,00
Transferência de Convênio da União Destinadas a Prog. De Educação	1.572.500,00	1.572.500,00	0,00	0,00%	0,00	0,00%	1.572.500,00
TRANSFERÊNCIAS DE CONVÊNIOS	**59.740.000,00**	**59.740.000,00**	**2.659.489,52**	**4,45%**	**30.788.518,71**	**51,54%**	**28.951.481,29**
Transferências de Convênios da União e de suas Entidades	**59.000.000,00**	**59.000.000,00**	**2.306.874,78**	**3,91%**	**28.177.003,47**	**47,76%**	**30.822.996,53**
Transferência de Convênio da União P/ O Sistema Único de Saúde - SUS	2.600.000,00	2.600.000,00	0,00	0,00%	0,00	0,00%	2.600.000,00
Transferência de Convênio da União Destinadas a Prog. De Educação	530.000,00	530.000,00	1.341.784,62	253,17%	2.813.189,46	530,79%	-2.283.189,46
Transf. de Conv.da União Destinadas a Prog de Saneamento Basíco	3.500.000,00	3.500.000,00	965.090,16	27,57%	24.409.286,01	697,41%	-20.909.286,01
Transf. de Conv.da União Destinadas a Prog de Infra-Estrut. em Transporte	3.000.000,00	3.000.000,00	0,00	0,00%	954.528,00	31,82%	2.045.472,00
Outras Transferências de Convênio da União	49.370.000,00	49.370.000,00	0,00	**0,00%**	0,00	**0,00%**	49.370.000,00
Transf.de Convênios dos Estados do Distrito Federal e Entidades	**740.000,00**	**740.000,00**	**352.614,74**	**47,65%**	**2.611.515,24**	**352,91%**	**-1.871.515,24**
Transferência de Convênio dos Estados para Sistema Único de Saúde	15.000,00	15.000,00	0,00	0,00%	0,00	0,00%	15.000,00
Outras Transferências de Convênio dos Estados	725.000,00	725.000,00	352.614,74	48,64%	2.611.515,24	360,21%	-1.886.515,24
DEDUÇÃO DA RECEITA PARA FORMAÇÃO DO FUNDEB	**(35.025.939,00)**	**(35.025.939,00)**	**(7.485.079,53)**	**21,37%**	**(37.830.890,02)**	**108,01%**	**2.804.951,02**
Dedução da Receita do FPM para formação do Fundeb	(17.341.591,40)	(17.341.591,40)	-3.984.282,39	22,98%	(21.783.439,85)	125,61%	4.441.848,45
Dedução da Receita do Desoneração ICMS para formação do Fundeb	(76.986,00)	(76.986,00)	-13.562,76	17,62%	(67.813,83)	88,09%	(9.172,17)
Dedução da Receita do ICMS para formação do Fundeb	(15.580.500,00)	(15.580.500,00)	-2.980.587,74	19,13%	(13.703.994,25)	87,96%	(1.876.505,75)
Dedução da Receita do IPI - Exportação para formação do Fundeb	(26.028,60)	(26.028,60)	-8.574,86	32,94%	(38.135,28)	146,51%	12.106,68
Dedução da Receita do ITR para formação do Fundeb	(1.333,00)	(1.333,00)	-806,84	0,00%	(1.200,44)	0,00%	(132,56)
Dedução da Receita do IPVA - Exportação para formação do Fundeb	(1.999.500,00)	(1.999.500,00)	-497.264,94	0,00%	(2.236.306,37)	0,00%	236.806,37
RECEITAS(INTRA-ORÇAMENTÁRIAS (II)	**24.823.200,00**	**24.823.200,00**	**5.192.407,19**	**20,92%**	**26.858.195,12**	**108,20%**	**-2.034.995,12**
TOTAL DAS RECEITAS(III)=(I+II)	**791.585.561,00**	**791.585.561,00**	**117.506.488,83**	**14,84%**	**612.079.347,27**	**77,32%**	**179.506.213,73**

Fonte:PMA/SEFIN/DIF

ARACAJU 28 DE NOVEMBRO DE 2008

EDVALDO NOGUEIRA

PREFEITO DE ARACAJU

JEFERSON DANTAS PASSOS	**WILZA CLÁUDIA VAZ CORREIA**	**RICARDO DE OLIVEIRA NUNES**	**ANTONIO SILVA ROCHA**
SECRETÁRIO DE FINANÇAS	SEC. DE CONTROLE INTERNO	CONTADOR CRC 3.195	DIRETOR FINANCEIRO

ESTADO DE SERGIPE

PREFEITURA MUNICIPAL DE ARACAJU

RELATORIO RESUMIDO DA EXECUÇAO ORÇAMENTARIA

DEMONSTRATIVO DA DESPESA DETALHADA

ORÇAMENTO FISCAL E DA SEGURIDADE SOCIAL

PERÍODO DE REFERÊNCIA: JAN/OUT/08 5º BIMESTRE/08 = SET/OUT/08

LRF,Art.52,inciso I,alíneas "a" e "b" do inciso II e § 1º - Anexo I

DESPESA	INICIAL	ADICIONAIS	ATUALIZADA	DESPESAS EMPENHADA		DESPESAS LIQUIDADA		%
				No Bimestre	Até o Bimestre	No Bimestre	Até o Bimestre	
	(a)	(b)	(c) = (a + b)	(d)	(e)	(f)	(g)	(g/c)
DESPESAS(EXCETO-INTRA-ORÇAMENTÁRIAS) (IV)	**755.633.651,00**	**31.278.400,00**	**786.912.051,00**	**57.530.604,54**	**700.646.864,61**	**116.186.784,34**	**534.243.117,75**	**67,89%**
3.0.00.00.00 DESPESAS CORRENTES	**592.195.829,00**	**51.115.493,00**	**643.311.322,00**	**58.507.978,98**	**586.773.524,04**	**104.897.598,80**	**488.146.217,24**	**75,88%**
3.1.00.00.00 Pessoal e Encargos Socais	**325.570.215,00**	**-3.641.027,00**	**321.929.188,00**	**17.302.127,34**	**301.655.801,83**	**52.974.147,81**	**254.867.821,42**	**79,17%**
3.1.90.00.00 Aplicações Direta	**325.570.215,00**	**-3.641.027,00**	**321.929.188,00**	**17.302.127,34**	**301.655.801,83**	**52.974.147,81**	**254.867.821,42**	**79,17%**
3.1.90.01.00 Aposentadorias e Reformas	48.951.500,00	2.457.000,00	51.408.500,00	1.280.980,31	47.056.061,77	8.300.008,21	40.476.108,11	78,73%
3.1.90.03.00 Pensões	6.652.500,00	-427.000,00	6.225.500,00	83.000,00	5.208.957,14	1.025.131,87	4.846.828,11	77,85%
3.1.90.04.00 Contratação por Tempo Determinado	9.000,00	-4.600,00	4.400,00	0,00	0,00	0,00	0,00	0,00%
3.1.90.08.00 Outros Beneficios Assistênciais	2.000,00	-1.000,00	1.000,00	0,00	0,00	0,00	0,00	0,00%
3.1.90.09.00 Salário Família	470.500,00	12.000,00	482.500,00	59.500,00	352.518,00	58.180,80	250.503,22	51,92%
3.1.90.11.00 Vencimentos e Vant.Fíxas - P.Civil	201.822.184,00	-1.396.000,00	200.426.184,00	12.425.411,09	190.556.300,26	31.924.974,20	159.566.061,99	79,61%
3.1.90.13.00 Obrigações Patronais	7.260.200,00	311.000,00	7.571.200,00	828.401,49	6.717.843,40	1.234.509,09	6.070.400,33	80,18%
3.1.90.16.00 Outras Despesas Variáveis -P.Civil	2.015.300,00	-5.950,00	2.009.350,00	0,00	1.926.130,00	397.661,34	1.849.275,25	92,03%
3.1.90.34.00 Outras Desp. de Pess.D.C.Tercerização	23.242.000,00	-3.370.000,00	19.872.000,00	2.285.351,11	18.776.551,00	4.569.478,66	15.871.400,03	79,87%
3.1.90.41.00 Contribuições	29.395.000,00	0,00	29.395.000,00	0,00	27.600.000,00	4.679.301,07	22.978.121,16	78,17%
3.1.90.91.00 Sentenças Judiciais	4.558.731,00	-1.228.477,00	3.330.254,00	278.577,61	2.594.702,04	663.463,03	2.209.720,38	66,35%
3.1.90.92.00 Despesas de Exercicíos Anteriores	345.000,00	-89.000,00	256.000,00	0,00	176.571,84	0,00	176.571,84	68,97%
3.1.90.94.00 Indenizações Restituições Trabalhista	50.000,00	13.000,00	63.000,00	8.905,73	52.157,88	8.905,73	52.157,88	0,00%
3.1.90.96.00 Ressarc. de Desp.de Pess.Requisitado	796.300,00	88.000,00	884.300,00	52.000,00	638.008,50	112.533,81	520.673,12	58,88%
3.2.00.00.00 Juros e Encargos da Divida Interna	**1.770.000,00**	**690.000,00**	**2.460.000,00**	**113.000,00**	**1.572.866,54**	**210.302,53**	**1.466.414,85**	**59,61%**
3.2.90.00.00 Aplicação Direta	**1.770.000,00**	**690.000,00**	**2.460.000,00**	**113.000,00**	**1.572.866,54**	**210.302,53**	**1.466.414,85**	**59,61%**
3.2.90.21.00 Juros sobre a Dívida por Contrato	1.620.000,00	30.000,00	1.650.000,00	113.000,00	1.156.357,33	206.854,17	1.103.109,92	66,86%
3.2.90.22.00 Outros Encargos s/Div.por Contrato	150.000,00	660.000,00	810.000,00	0,00	416.509,21	3.448,36	363.304,93	44,85%
3.3.00.00.00 Outras Despesas Correntes	**264.855.614,00**	**54.066.520,00**	**318.922.134,00**	**41.092.851,64**	**283.544.855,67**	**51.713.148,46**	**231.811.980,97**	**72,69%**
3.3.50.00.00 Transf. a Inst.Privadas S/Fin Lucrativos	**8.113.700,00**	**-859.960,00**	**7.253.740,00**	**7.516,38**	**6.664.470,72**	**964.538,70**	**5.480.359,75**	**75,55%**
3.3.50.39.00 Outros Serviços de Terceiros P.Jurídica	25.000,00	0,00	25.000,00	0,00	23.778,40	1.222,80	22.148,00	0,00%
3.3.50.41.00 Contribuições	960.000,00	-250.000,00	710.000,00	435,00	466.142,36	0,00	465.707,36	65,59%
3.3.50.42.00 Auxílio	510.000,00	-190.000,00	320.000,00	0,00	125.994,84	0,00	125.994,84	39,37%
3.3.50.43.00 Subvenções Socais	6.618.700,00	-419.960,00	6.198.740,00	7.081,38	6.048.555,12	963.315,90	4.866.509,55	78,51%
3.3.90.00.00 Aplicações Direta	**256.741.914,00**	**54.926.480,00**	**311.668.394,00**	**41.085.335,26**	**276.880.384,95**	**50.748.609,76**	**226.331.621,22**	**72,62%**
3.3.90.05.00 Out.Benficios Previdenciários	5.000,00	0,00	5.000,00	0,00	0,00	0,00	0,00	0,00%
3.3.90.08.00 Out.Benficios Assistenciais	180.000,00	-25.000,00	155.000,00	38.421,52	122.684,60	38.421,52	122.684,60	79,15%
3.3.90.14.00 Diárias- Civil	1.195.000,00	167.400,00	1.362.400,00	156.200,00	807.154,00	173.470,00	754.644,00	55,39%
3.3.90.18.00 Aux. Financeiro a Estudantes	50.000,00	-50.000,00	0,00	0,00	0,00	0,00	0,00	#DIV/0!
3.3.90.19.00 Aux. Fardamento	30.000,00	-30.000,00	0,00	0,00	0,00	0,00	0,00	0,00%
3.3.90.20.00 Aux. Financeiro á Pesquisadores	30.000,00	0,00	30.000,00	0,00	0,00	0,00	0,00	0,00%
3.3.90.30.00 Material de Consumo	28.625.989,00	-1.461.187,81	27.164.801,19	2.620.911,60	22.880.135,75	4.591.917,20	16.036.490,84	59,03%
3.3.90.31.00 Premiações Culturais e Outras	279.500,00	-51.300,00	228.200,00	14.308,00	158.366,55	11.089,85	154.496,15	67,70%
3.3.90.32.00 Material de Distribuição Gratuita	1.582.000,00	-1.074.100,00	507.900,00	36.459,04	267.701,10	54.162,36	171.798,80	33,83%
3.3.90.33.00 Passagens e Desp. com Locomoção	1.646.717,00	387.678,00	2.034.395,00	137.757,05	1.186.162,24	115.146,81	982.354,25	48,29%
3.3.90.35.00 Serviços de Consultoria	3.124.371,00	-730.600,00	2.393.771,00	29.383,40	836.353,67	93.205,72	256.099,89	10,70%
3.3.90.36.00 Outros Serv.de Terceiros -P.Fisica	16.179.331,00	1.758.280,00	17.937.611,00	2.295.216,27	15.165.940,76	2.623.247,10	12.614.292,08	70,32%
3.3.90.37.00 Locação de Mão-de-Obra	56.000,00	-5.000,00	51.000,00	0,00	0,00	0,00	0,00	0,00%
3.3.90.38.00 Arrendamento Mercantil	15.000,00	0,00	15.000,00	0,00	0,00	0,00	0,00	0,00%
3.3.90.39.00 Outros Serv.de Terceiros -P.Juridica	165.502.708,00	49.970.297,42	215.473.005,42	30.764.296,53	194.927.444,03	39.547.000,26	158.217.787,23	73,43%
3.3.90.41.00 Contribuições	6.003.000,00	3.532.500,00	9.535.500,00	3.468.000,00	9.534.055,00	1.769.601,80	7.495.418,81	78,61%
3.3.90.46.00 Auxílo Alimentação	250.000,00	100.000,00	350.000,00	100.000,00	320.000,00	36.192,00	244.214,00	69,78%
3.3.90.47.00 Obrigações Tributárias e Contributivas	1.677.000,00	4.866.000,00	6.543.000,00	1.358.121,62	5.959.121,62	1.091.296,07	5.431.273,68	83,01%
3.3.90.48.00 Outros Auxilios Financeiros P.F.	355.000,00	-52.700,00	302.300,00	5.000,00	107.493,00	9.916,00	80.241,00	26,54%
3.3.90.91.00 Sentenças Judiciais	4.320.617,00	-1.219.000,00	3.101.617,00	28.752,53	1.151.589,13	90.934,41	1.062.912,12	34,27%
3.3.90.92.00 Despesas de Exercicios Anteriores	22.159.181,00	-3.253.887,61	18.905.293,39	3.479,90	18.495.616,25	93.796,93	18.254.342,16	96,56%
3.3.90.93.00 Indenizações e Restituições	3.475.500,00	2.097.100,00	5.572.600,00	29.027,80	4.960.567,25	409.211,73	4.452.571,61	79,90%
4.0.00.00.00DESPESAS DE CAPITAL	**154.665.610,00**	**-14.057.093,00**	**140.608.517,00**	**-977.374,44**	**113.873.340,57**	**11.289.185,54**	**46.096.900,51**	**32,78%**
4.4.00.00.00 Investimentos	**144.962.610,00**	**-15.676.093,00**	**129.286.517,00**	**-2.752.374,44**	**104.886.228,20**	**9.526.622,09**	**37.630.716,55**	**29,11%**
4.4.90.00.00 Aplicações Diretas	**144.962.610,00**	**-15.676.093,00**	**129.286.517,00**	**-2.752.374,44**	**104.886.228,20**	**9.526.622,09**	**37.630.716,55**	**29,11%**
4.4.90.51.00 Obras e Instalações	123.889.490,00	-18.114.470,45	105.775.019,55	-4.595.619,22	87.636.618,93	7.270.438,60	23.185.371,72	21,92%
4.4.90.52.00 Equipamento e Mat .Permanente	13.913.737,00	-808.428,13	13.105.308,87	461.265,73	7.249.149,22	693.744,39	4.565.882,55	34,84%
4.4.90.61.00 Aquisição de Imóveis	3.251.000,00	1.313.000,00	4.564.000,00	999.999,16	4.335.933,82	1.178.391,00	4.215.573,82	92,37%
4.4.90.91.00 Sentenças Judiciais	3.514.383,00	-1.654.523,00	1.859.860,00	0,00	1.759.178,75	0,00	1.759.178,75	94,59%
4.4.90.92.00 Despesa Ex. Anteriores	384.000,00	233.150,00	617.150,00	18.700,00	548.868,65	18.700,00	548.868,65	88,94%
4.4.90.93.00 Indenizações e Restituições	10.000,00	3.355.178,58	3.365.178,58	363.279,89	3.356.478,83	365.348,10	3.355.841,06	0,00%
4.5.00.00.00 Inversões Financeiras	**1.103.000,00**	**-991.000,00**	**112.000,00**	**0,00**	**97.112,37**	**0,00**	**97.112,37**	**86,71%**
4.5.90.00.00 Aplicações Direta	**1.103.000,00**	**-991.000,00**	**112.000,00**	**0,00**	**97.112,37**	**0,00**	**97.112,37**	**86,71%**
4.5.90.61.00 Aquisição de Imóveis	1.002.000,00	-901.000,00	101.000,00	0,00	97.112,37	0,00	97.112,37	96,15%
4.5.90.66.00 Concessão de Emp. Financiamentos	101.000,00	-90.000,00	11.000,00	0,00	0,00	0,00	0,00	0,00%
4.6.00.00.00 Amortização da Divida Interna	**8.600.000,00**	**2.610.000,00**	**11.210.000,00**	**1.775.000,00**	**8.890.000,00**	**1.762.563,45**	**8.369.071,59**	**74,66%**
4.6.90.00.00 Aplicações Direta	**8.600.000,00**	**2.610.000,00**	**11.210.000,00**	**1.775.000,00**	**8.890.000,00**	**1.762.563,45**	**8.369.071,59**	**74,66%**
4.6.90.71.00 Principal da Div. p/ Cont. Resgatado	5.450.000,00	2.610.000,00	8.060.000,00	1.375.000,00	6.540.000,00	1.321.447,08	6.210.077,57	77,05%
4.6.90.73.00 Correção monetaria ou cambial da Dívida Contratada	3.150.000,00	0,00	3.150.000,00	400.000,00	2.350.000,00	441.116,37	2.158.994,02	68,54%
RESERVA DO RPPS	**2.472.212,00**	**-2.470.000,00**	**2.212,00**	**0,00**	**0,00**	**0,00**	**0,00**	**0,00%**
RESERVA DE CONTIGÊNCIA	**6.300.000,00**	**-3.310.000,00**	**2.990.000,00**	**0,00**	**0,00**	**0,00**	**0,00**	**0,00%**
DESPESAS (INTRA-ORÇAMENTÁRIA (V)	**35.951.910,00**	338.600,00	**36.290.510,00**	**289.000,00**	**29.154.208,64**	**4.959.307,67**	**24.817.686,34**	**68,39%**
TOTAL DAS DESPESAS (VI)=(IV+V)	**791.585.561,00**	**31.617.000,00**	**823.202.561,00**	**57.819.604,54**	**729.801.073,25**	**121.146.092,01**	**559.060.804,09**	**67,91%**

Fonte:PMA/SEFIN/DIF

ARACAJU 28 DE NOVEMBRO DE 2008

EDVALDO NOGUEIRA

PREFEITO DE ARACAJU

JEFERSON DANTAS PASSOS — SECRETÁRIO DE FINANÇAS

WILZA CLÁUDIA VAZ CORREIA — SEC. DE CONTROLE INTERNO

RICARDO DE OLIVEIRA NUNES — CONTADOR CRC 3.195

ANTONIO SILVA ROCHA — DIRETOR FINANCEIRO

ESTADO DE SERGIPE
PREFEITURA MUNICIPAL DE ARACAJU
ADMINISTRAÇÃO INDIRETA - REGIDA PELA LEI 6.404/76
EMSURB EMPRESA MUNICIPAL DE SERVIÇOS URBANOS
RELATÓRIO RESUMIDO DE EXECUÇÃO ORÇAMENTÁRIA

DEMONSTRATIVO DAS RECEITAS E DESPESAS
ORÇAMENTOS FISCAL E DA SEGURIDADE SOCIAL
PERÍODO DE REFERÊNCIA JAN/OUT/08 5º BIMESTRE/2008 = SET/OUT/08

LRF,Art.52,inciso I,alíneas "a" e "b" do inciso II e § 1º - Anexo I — R$

RECEITAS	ESTIMATIVA INICIAL	RECEITA P/O EXERCÍCIO	RECEITAS REALIZADAS				SALDO
			No Bimestre	%	Até o Bimestre	%	
CONTAS DE RESULTADOS							
RECEITA OPERACIONAIS	**2.500.000,00**	**2.500.000,00**	**625.916,99**	**4,52%**	**3.224.380,50**	**5,99%**	**-724.380,50**
Vendas de Serviços	2.500.000,00	2.500.000,00	625.916,99	**4,52%**	3.224.380,50	**5,99%**	**-724.380,50**
RECEITA NÃO OPERACIONAL	**47.055.000,00**	**56.895.000,00**	**13.206.611,61**	**95,48%**	**50.585.791,57**	**94,01%**	**6.309.208,43**
Valores Recuperados	150.000,00	150.000,00	28.303,01	**0,20%**	183.196,16	**0,34%**	**-33.196,16**
Transferência pelo Tesouro Municipal (Contribuições/custeio)	46.895.000,00	56.735.000,00	13.178.308,60	**95,27%**	50.402.595,41	**93,67%**	**6.332.404,59**
Outros valores	**10.000,00**	**10.000,00**	0,00	**0,00%**	0,00	**0,00%**	**10.000,00**
SUBTOTAL DA RECEITAS	**49.555.000,00**	**59.395.000,00**	**13.832.528,60**	**100,00%**	**53.810.172,07**	**100,00%**	**5.584.827,93**
DÉFICIT							
TOTAL DAS RECEITAS (1)	**49.555.000,00**	**59.395.000,00**	**13.832.528,60**		**53.810.172,07**		**5.584.827,93**

DESPESAS	ESTIMATIVA INICIAL	DESPESA P/O EXERCÍCIO	DESPESAS				SALDO
			Despesas Realizadas				
			No Bimestre	%	Até o Bimestre	%	
DESPESAS OPERACIONAIS							
Aplicação de Recursos Op. de custos e despesas							
Pessoal e Encargos Sociais	13.395.000,00	13.395.000,00	2.695.510,67	23,25%	10.620.801,81	19,84%	2.774.198,19
Despesas Gerais	36.160.000,00	46.000.000,00	8.898.414,85	76,75%	42.923.442,51	80,16%	3.076.557,49
SUBTOTAL DAS DESPESAS	**49.555.000,00**	**59.395.000,00**	**11.593.925,52**	**100,00%**	**53.544.244,32**	**100,00%**	**5.850.755,68**
SUPERÁVIT					265.927,75		**-265.927,75**
TOTAL DAS DESPESAS (2)	**49.555.000,00**	**59.395.000,00**	**11.593.925,52**		**53.810.172,07**		**5.584.827,93**

Fonte:SEFIN/DIF/DICON

ARACAJU,SE 28 DE NOVEMBRO DE 2008

EDVALDO NOGUEIRA
PREFEITO DE ARACAJU

JEFERSON DANTAS PASSOS	**WILZA CLÁUDIA VAZ CORREIA**	**RICARDO DE O NUNES**	**ANTONIO S. ROCHA**
SECRETÁRIO DE FINANÇAS	SECRETÁRIA DE C. INTERNO	CONTADOR CRC 3.195	DIR. FINANCEIRO

ESTADO DE SERGIPE
PREFEITURA MUNICIPAL DE ARACAJU
ADMINISTRAÇÃO INDIRETA - REGIDA PELA LEI 6.404/76
EMURB EMPRESA MUNICIPAL DE OBRAS E URBANISMO
RELATÓRIO RESUMIDO DE EXECUÇÃO ORÇAMENTÁRIA

DEMONSTRATIVO DAS RECEITAS E DESPESAS
ORÇAMENTOS FISCAL E DA SEGURIDADE SOCIAL
PERÍODO DE REFERÊNCIA JAN/OUT/08 5º BIMESTRE/2008 = SET/OUT/08

LRF,Art.52,inciso I,alíneas "a" e "b" do inciso II e § 1º - Anexo I R$

RECEITAS	ESTIMATIVA INICIAL	RECEITA P/O EXERCÍCIO	RECEITAS REALIZADAS				SALDO
			No Bimestre	%	Até o Bimestre	%	
CONTAS DE RESULTADOS							
RECEITA OPERACIONAIS	**46.970.000,00**	**46.970.000,00**	**6.738.557,49**	**97,11%**	**33.075.170,33**	**96,71%**	**13.894.829,67**
Regularização de Terrenos	4.500.000,00	4.500.000,00	625.070,93	**9,01%**	4.346.042,83	**12,71%**	**153.957,17**
Transferência pelo Tesouro (Royalties)	12.000.000,00	12.000.000,00	3.200.000,00	**46,12%**	14.681.028,01	**42,93%**	**-2.681.028,01**
Transferência pelo Tesouro Muni.(Contrib./custeio)	30.470.000,00	30.470.000,00	2.913.486,56	**41,99%**	14.048.099,49	**41,08%**	**16.421.900,51**
RECEITA NÃO OPERACIONAL	**1.102.000,00**	**1.102.000,00**	**200.329,78**	**2,89%**	**1.125.447,64**	**3,29%**	**-23.447,64**
Despesas Anul. e ou Recuperação	200.000,00	200.000,00	94.479,14	**1,36%**	512.906,01	**1,50%**	**-312.906,01**
Editais de Construção e Tomada	350.000,00	350.000,00	8.200,00	**0,12%**	45.500,00	**0,13%**	**304.500,00**
Receitas Eventuais	150.000,00	150.000,00	33.177,46	**51,46%**	267.739,31	**89,45%**	**-117.739,31**
Fornecimento C.B.U.Q.	400.000,00	400.000,00	64.473,18	**0,93%**	299.302,32	**0,88%**	**100.697,68**
Ganhos ou Perdas de Capital	1.500,00	1.500,00	0,00	**0,00%**	0,00	**0,00%**	**1.500,00**
Outras Receitas	500,00	500,00	0,00	**0,00%**	0,00		**500,00**
SUBTOTAL DA RECEITAS	**48.072.000,00**	**48.072.000,00**	**6.938.887,27**	**100,00%**	**34.200.617,97**	**100,00%**	**13.871.382,03**
DÉFICIT							
TOTAL DAS RECEITAS (1)	**48.072.000,00**	**48.072.000,00**	**6.938.887,27**	**100,00%**	**34.200.617,97**	**100,00%**	**13.871.382,03**

DESPESAS	ESTIMATIVA INICIAL	DESPESA P/O EXERCÍCIO	DESPESAS				SALDO
			Despesas Realizadas				
			No Bimestre	%	Até o Bimestre	%	
CONTAS DE RESULTADOS							
Aplicação de Recursos ope. de custos e despesas							
Pessoal e Encargos Sociais	16.000.000,00	16.000.000,00	2.359.193,35	29,7%	11.143.326,87	35,4%	4.856.673,13
Despesas Gerais	32.072.000,00	32.072.000,00	5.583.905,28	70,3%	20.326.043,53	64,6%	11.745.956,47
SUBTOTAL DAS DESPESAS	**48.072.000,00**	**48.072.000,00**	**7.943.098,63**	**100,00%**	**31.469.370,40**	**100,00%**	**16.602.629,60**
SUPERÁVIT					**2.731.247,57**		**-2.731.247,57**
TOTAL DAS DESPESAS (2)	**48.072.000,00**	**48.072.000,00**	**7.943.098,63**	**100,00%**	**34.200.617,97**	**100,00%**	**13.871.382,03**

Fonte:SEFIN/DIF/DICON/EMURB

ARACAJU,SE 28 DE NOVEMBRO DE 2008

EDVALDO NOGUEIRA
PREFEITO DE ARACAJU

JEFERSON DANTAS PASSOS — SECRETÁRIO DE FINANÇAS
WILZA CLÁUDIA VAZ CORREIA — SECRETÁRIA DE C. INTERNO
RICARDO DE O NUNES — CONTADOR CRC 3.195
ANTONIO S. ROCHA — DIR. FINANCEIRO

ESTADO DE SERGIPE

PREFEITURA MUNICIPAL DE ARACAJU

RELATÓRIO RESUMIDO DA EXECUÇÃO ORÇAMENTÁRIA

DEMONSTRATIVO DA EXECUÇÃO DAS DESPESAS POR FUNÇÃO/SUBFUNÇÃO

ORÇAMENTO FISCAL E DA SEGURIDADE SOCIAL

PERÍODO DE REFERÊNCIA: JAN/OUT/08 5º BIMESTRE/08 = SET/OUT/08

LRF,Art.52,inciso II,alíneas "c" - Anexo II R$

FUNÇÃO/SUBFUNÇÃO	DOTAÇÃO INICIAL	DOTAÇÃO ATUALIZADA (a)	DESPESAS EMPENHADA No Bimestre (b)	DESPESAS EMPENHADA Até o Bimestre (c)	DESPESAS LÍQUIDADAS No Bimestre (d)	DESPESAS LÍQUIDADAS Até o Bimestre (e)	%	% (e/a)	SALDO (a- e)
DESPESAS(EXCETO-INTRA-ORÇAMENTÁRIAS) (I)	**764.405.863,00**	**786.912.051,00**	**57.530.604,54**	**700.646.864,61**	**116.186.784,34**	**534.243.117,75**	**100,00%**	**67,89%**	**252.668.933,25**
LEGISLATIVA	**24.213.000,00**	**24.795.000,00**	**2.412.599,83**	**18.220.358,48**	**2.984.636,18**	**16.636.073,30**	**3,11%**	**67,09%**	**8.158.926,70**
Ação Legislativa	24.213.000,00	24.795.000,00	2.412.599,83	18.220.358,48	2.984.636,18	16.636.073,30	3,11%	67,09%	8.158.926,70
ADMINSTRAÇÃO	**59.672.322,00**	**68.191.219,19**	**4.663.719,18**	**52.604.784,56**	**8.170.094,19**	**46.838.487,40**	**8,77%**	**68,69%**	**21.352.731,79**
Representação Judicial e Extrajudicial	3.162.467,00	4.142.467,00	425.879,11	3.094.316,53	668.722,16	2.995.082,95	0,56%	72,30%	1.147.384,05
Planejamento e Orçamentação	14.859.221,00	16.784.195,19	164.385,53	11.040.534,33	1.473.976,36	10.020.084,75	1,88%	59,70%	6.764.110,44
Administração Geral	29.896.465,00	37.703.988,00	3.946.050,66	33.385.935,94	5.625.177,46	29.125.288,68	5,45%	77,25%	8.578.699,32
Administração Financeira	6.300.000,00	2.990.000,00	0,00	0,00	0,00	0,00	0,00%	0,00%	2.990.000,00
Controle Interno	899.300,00	999.300,00	22.531,25	722.017,08	120.961,40	648.016,71	0,12%	64,85%	351.283,29
Normatização e Fiscalização	177.000,00	192.000,00	9.763,14	93.983,23	27.852,27	54.822,69	0,01%	28,55%	137.177,31
Tecnologia da Informação	81.000,00	81.000,00	6.549,40	34.038,29	10.369,19	28.038,29	0,01%	34,62%	52.961,71
Formação de Recursos Humanos	20.000,00	20.000,00	0,00	0,00	0,00	0,00	0,00%	0,00%	20.000,00
Administração de Receitas	123.000,00	76.000,00	16.744,56	33.143,56	7.291,96	20.511,96	0,00%	26,99%	55.488,04
Comunicação Social	3.903.869,00	4.952.269,00	69.486,43	4.191.641,50	231.480,39	3.938.533,37	0,74%	79,53%	1.013.735,63
Direitos Ondividuais, Coletivos e Difusos	250.000,00	250.000,00	2.329,10	9.174,10	4.263,00	8.108,00	0,00%	3,24%	241.892,00
ASSISTÊNCIA SOCIAL	**20.197.760,00**	**20.367.760,00**	**1.906.661,67**	**17.043.657,63**	**3.339.302,52**	**14.159.889,51**	**2,65%**	**69,52%**	**6.207.870,49**
Administração Geral	7.540.000,00	8.287.060,00	1.195.745,75	6.930.755,99	1.278.616,93	6.381.522,56	1,19%	77,01%	1.905.537,44
Assistência à Criança e ao Adolescente	6.715.850,00	6.300.705,40	316.106,10	5.165.381,45	905.096,82	3.913.851,74	0,73%	62,12%	2.386.853,66
Assistência Comunitária	540.000,00	361.580,00	156.649,78	293.152,78	63.819,00	137.376,00	0,03%	37,99%	224.204,00
Atenção Básica	5.401.910,00	5.418.414,60	238.160,04	4.654.367,41	1.091.769,77	3.727.139,21	0,70%	68,79%	1.691.275,39
PREVIDÊNCIA SOCIAL	**57.916.212,00**	**57.334.212,00**	**779.636,06**	**51.232.423,52**	**9.177.772,37**	**44.538.261,40**	**8,34%**	**77,68%**	**12.795.950,60**
Administração Geral	1.100.000,00	884.000,00	6.655,75	502.052,22	79.351,75	417.770,54	0,08%	47,26%	466.229,46
Previdência do Regime Estatuário	56.816.212,00	56.450.212,00	772.980,31	50.730.371,30	9.098.420,62	44.120.490,86	8,26%	78,16%	12.329.721,14
SAÚDE	**240.150.293,00**	**233.369.755,00**	**9.120.207,24**	**223.062.855,68**	**40.772.734,34**	**181.606.097,70**	**33,99%**	**77,82%**	**51.763.657,30**
Atenção Básica	145.847.155,00	145.907.155,00	6.135.536,04	139.881.966,02	23.196.279,01	112.083.154,60	20,98%	76,82%	33.824.000,40
Assistência Hospitalar e Ambulatorial	92.133.138,00	86.662.600,00	2.984.671,20	83.111.815,66	17.566.966,85	69.468.300,44	13,00%	80,16%	17.194.299,56
Vigilância Sanitária	2.170.000,00	800.000,00	0,00	69.074,00	9.488,48	54.642,66	0,01%	6,83%	745.357,34
Vigilância Epidemiológica	0,00	0,00	0,00	0,00	0,00	0,00	0,00%	0,00%	0,00
TRABALHO	**4.310.138,00**	**5.547.944,46**	**502.760,09**	**3.842.266,10**	**540.064,77**	**2.615.799,33**	**0,49%**	**47,15%**	**2.932.145,13**
Relações do Trabalho	1.785.038,00	2.851.794,46	135.485,35	1.511.682,54	206.703,28	781.802,88	0,15%	27,41%	2.069.991,58
Fomento ao Trabalho	2.525.100,00	2.696.150,00	367.274,74	2.330.583,56	333.361,49	1.833.996,45	0,34%	68,02%	862.153,55
EDUCAÇÃO	**101.647.362,00**	**101.647.362,00**	**11.254.642,54**	**94.740.558,34**	**16.092.855,99**	**74.350.009,52**	**13,92%**	**73,15%**	**27.297.352,48**
Ensino Fundamental	73.262.362,00	78.662.362,00	10.198.722,43	74.570.761,82	9.394.281,79	63.501.264,89	11,89%	80,73%	15.161.097,11
Educação Infantil	23.105.000,00	21.075.000,00	349.822,81	18.710.769,97	5.973.066,84	9.436.271,20	1,77%	44,77%	11.638.728,80
Educação de Jovens e Adultos	4.740.000,00	1.730.000,00	700.480,00	1.440.325,25	720.015,76	1.394.131,83	0,26%	80,59%	335.868,17
Educação Especial	540.000,00	180.000,00	5.617,30	18.701,30	5.491,60	18.341,60	0,00%	10,19%	161.658,40
CULTURA	**10.480.074,00**	**17.679.334,00**	**1.855.532,60**	**16.555.490,80**	**812.426,48**	**14.234.410,10**	**2,66%**	**80,51%**	**3.444.923,90**
Administração Geral	3.323.074,00	4.530.534,00	223.933,90	4.037.034,69	463.511,76	3.332.910,82	0,62%	73,57%	1.197.623,18
Difusão Cultural	7.157.000,00	13.148.800,00	1.631.598,70	12.518.456,11	348.914,72	10.901.499,28	2,04%	82,91%	2.247.300,72
URBANISMO	**114.912.490,00**	**113.407.905,87**	**18.700.712,27**	**100.505.735,26**	**15.497.979,09**	**65.009.774,75**	12,17%	57,32%	**48.398.131,12**
Infra-Estrutura Urbana	68.367.790,00	72.847.280,76	13.274.559,63	66.680.036,04	9.337.878,92	39.297.403,20	7,36%	53,94%	33.549.877,56
Serviços Urbanos	28.655.000,00	34.723.000,00	5.228.000,00	28.928.000,00	5.562.468,31	23.161.761,29	4,34%	66,70%	11.561.238,71
Saneamento Básico Urbano	17.889.700,00	5.837.625,11	198.152,64	4.897.699,22	597.631,86	2.550.610,26	0,48%	43,69%	3.287.014,85
HABITAÇÃO	**49.533.000,00**	**61.468.803,48**	**-9.401.355,97**	**53.898.953,85**	**4.179.469,06**	**12.895.934,56**	**2,41%**	**20,98%**	**48.572.868,92**
Infra-Estrutura Urbana	695.000,00	1.830.000,00	57.000,00	1.616.267,49	50.197,65	216.040,20	0,04%	11,81%	1.613.959,80
Habitação Urbana	38.448.000,00	43.858.919,35	-9.887.359,82	37.302.498,01	3.723.573,47	10.524.487,79	1,97%	24,00%	33.334.431,56
Saneamento Básico Urbano	10.360.000,00	15.749.884,13	429.003,85	14.980.188,35	405.697,94	2.155.406,57	0,40%	13,69%	13.594.477,56
Controle Ambiental	30.000,00	30.000,00	0,00	0,00	0,00	0,00	0,00%	0,00%	30.000,00
GESTÃO AMBIENTAL	**28.592.000,00**	**41.090.000,00**	**12.464.000,00**	**37.025.240,00**	**9.642.892,29**	**34.054.449,93**	**6,37%**	**82,88%**	**7.035.550,07**
Serviços Urbanos	27.500.000,00	40.514.000,00	12.464.000,00	37.014.000,00	9.642.892,29	34.043.209,93	6,37%	84,03%	6.470.790,07
Preservação e Conservação Ambiental	1.092.000,00	576.000,00	0,00	11.240,00	0,00	11.240,00	0,00%	1,95%	564.760,00
CIÊNCIA E TECNOLOGIA	**1.535.000,00**	**1.482.000,00**	**44.950,09**	**424.292,73**	**91.204,98**	**418.087,46**	0,08%	28,21%	**1.063.912,54**
Desenvolvimento Cientrífico	1.535.000,00	1.482.000,00	44.950,09	424.292,73	91.204,98	418.087,46	0,08%	28,21%	1.063.912,54
COMÉRCIO E SERVIÇOS	**683.000,00**	**249.278,00**	**30.411,00**	**186.340,90**	**5.801,76**	**110.395,00**	**0,02%**	**44,29%**	**138.883,00**
Turismo	683.000,00	249.278,00	30.411,00	186.340,90	5.801,76	110.395,00	0,02%	44,29%	138.883,00
TRANSPORTE	**24.000.000,00**	**19.520.000,00**	**845.212,40**	**14.737.615,10**	**2.470.572,94**	**13.177.311,11**	**2,47%**	**67,51%**	**6.342.688,89**
Transporte Coletivos Urbanos	24.000.000,00	19.520.000,00	845.212,40	14.737.615,10	2.470.572,94	13.177.311,11	2,47%	67,51%	6.342.688,89
DESPORTO E LAZER	**1.891.000,00**	**3.446.000,00**	**155.585,40**	**3.040.662,44**	**115.000,00**	**696.473,18**	**0,13%**	**20,21%**	**2.749.526,82**
Desporto Comunitário	1.891.000,00	3.446.000,00	155.585,40	3.040.662,44	115.000,00	696.473,18	0,13%	20,21%	2.749.526,82
ENCARGOS ESPECIAIS	**15.900.000,00**	**17.315.477,00**	**2.195.330,14**	**13.525.629,22**	**2.293.977,38**	**12.901.663,50**	**2,41%**	**74,51%**	**4.413.813,50**
Serviços Urbanos	9.900.000,00	13.160.000,00	1.888.000,00	10.119.000,00	1.931.303,02	9.550.378,50	1,79%	72,57%	3.609.621,50
Outros Encargos Especiais	6.000.000,00	4.155.477,00	307.330,14	3.406.629,22	362.674,36	3.351.285,00	0,63%	80,65%	804.192,00
RESERVA DE CONTIGÊNCIA	**6.300.000,00**	**2.990.000,00**	**0,00**	**0,00**	**0,00**	**0,00**	**0,00%**	**0,00**	**2.990.000,00**
RESERVA DO RPPS	**2.472.212,00**	**2.212,00**	**0,00**	**0,00**	**0,00**	**0,00**	**0,00%**	**0,00**	**2.212,00**
DESPESAS (INTRA-ORÇAMENTÁRIA) (II)	**35.951.910,00**	**36.290.510,00**	**289.000,00**	**29.154.208,64**	**4.959.307,67**	**24.817.686,34**	**100,00%**	**68,39%**	**11.472.823,66**
ADMINSTRAÇÃO	**6.859.910,00**	**7.036.510,00**	**199.000,00**	**4.827.995,00**	**905.779,56**	**4.269.500,14**	**17,20%**	**60,68%**	**2.767.009,86**
Representação Judicial e Extrajudicial	616.000,00	716.000,00	199.000,00	715.000,00	128.730,90	556.118,10	2,24%	77,67%	159.881,90
Planejamento e Orçamentação	1.645.000,00	1.645.000,00	0,00	1.150.000,00	222.998,82	1.084.629,94	4,37%	65,93%	560.370,06
Administração Geral	4.461.000,00	4.461.000,00	0,00	2.864.000,00	533.445,48	2.541.820,36	10,24%	56,98%	1.919.179,64
Controle Interno	133.910,00	133.910,00	0,00	39.000,00	7.340,88	35.802,60	0,14%	26,74%	98.107,40
Comunicação Social	4.000,00	80.600,00	0,00	59.995,00	13.263,48	51.129,14	0,21%	63,44%	29.470,86
ASSISTÊNCIA SOCIAL	**1.000.000,00**	**1.000.000,00**	**0,00**	**708.000,00**	**142.852,06**	**693.489,18**	**2,79%**	**69,35%**	**306.510,82**
Administração Geral	1.000.000,00	1.000.000,00	0,00	708.000,00	142.852,06	693.489,18	2,79%	69,35%	306.510,82
PREVIDÊNCIA SOCIAL	**0,00**	**0,00**	**0,00**	**0,00**	**0,00**	**0,00**	**0,00%**	#DIV/0!	**0,00**
Administração Geral	0,00	0,00	0,00	0,00	0,00	0,00	0,00%	#DIV/0!	0,00
SAÚDE	**8.119.000,00**	**8.119.000,00**	**0,00**	**8.099.000,00**	**1.482.812,77**	**7.933.098,40**	**31,97%**	**97,71%**	**185.901,60**
Atenção Básica	8.119.000,00	8.119.000,00	0,00	8.099.000,00	1.482.812,77	7.933.098,40	31,97%	97,71%	185.901,60
TRABALHO	**15.000,00**	**15.000,00**	**0,00**	**0,00**	**0,00**	**0,00**	**0,00%**	**0,00%**	**15.000,00**
Fomento ao Trabalho	15.000,00	15.000,00	0,00	0,00	0,00	0,00	0,00%	0,00%	15.000,00
EDUCAÇÃO	**18.900.000,00**	**18.900.000,00**	**0,00**	**14.500.000,00**	**2.254.516,28**	**10.960.927,78**	**44,17%**	**57,99%**	**7.939.072,22**
Ensino Fundamental	13.400.000,00	13.400.000,00	0,00	9.000.000,00	2.254.516,28	5.460.927,78	22,00%	40,75%	7.939.072,22
Educação Infantil	5.500.000,00	5.500.000,00	0,00	5.500.000,00	0,00	5.500.000,00	22,16%	100,00%	0,00
CULTURA	**258.000,00**	**258.000,00**	**0,00**	**65.000,00**	**9.325,74**	**46.258,50**	**0,19%**	**17,93%**	**211.741,50**
Administração Geral	258.000,00	258.000,00	0,00	65.000,00	9.325,74	46.258,50	0,19%	17,93%	211.741,50
TRANSPORTE	**800.000,00**	**962.000,00**	**90.000,00**	**954.213,64**	**164.021,26**	**914.412,34**	**3,68%**	**95,05%**	**47.587,66**
Transporte Coletivos Urbanos	800.000,00	962.000,00	90.000,00	954.213,64	164.021,26	914.412,34	3,68%	95,05%	47.587,66
TOTAL (III)=(I+II)	**791.585.561,00**	**823.202.561,00**	**57.819.604,54**	**729.801.073,25**	**121.146.092,01**	**559.060.804,09**	**100,00%**	**67,91%**	**264.141.756,91**

FONTE:SEFIN/DIF

ARACAJU, 28 DE NOVEMBRO DE 2008

EDVALDO NOGUEIRA
PREFEITO DE ARACAJU

JEFERSON DANTAS PASSOS	WILZA CLÁUDIA VAZ CORREIA	RICARDO DE OLIVEIRA NUNES	ANTONIO SILVA ROCHA
SECRETÁRIO DE FINANÇAS	SECRETÁRIA DE CONTROLE INTERNO	CONTADOR CRC 3.195	DIRETOR FINANCEIRO

ESTADO DE SERGIPE
PREFEITURA MUNICIPAL DE ARACAJU
RELATÓRIO RESUMIDO DE EXECUÇÃO ORÇAMENTÁRIA
DEMONSTRATIVO DA DESPESA DETALHADA POR PODE E ÓRGÃO
ORÇAMEMTO FISCAL E DA SEGURIDADE SOCIAL
PERÍODO DE REFERÊNCIA: JAN/OUT/2008 5º BIMESTRE/2008 SET/OUT/08

Câmara Municipal de Aracaju

DESCRIÇÃO	FIXADA DOTAÇÃO ATUAL	SUPLEMENTADA EMP. NO EXERCÍCIO	REDUZIDA LIQ. NO EXERCÍCIO	EMPENHADO NO MÊS PAGO NO EXERCÍCIO	LIQUIDADO NO MÊS SALDO A EMPENHAR	PAGO NO MÊS SALDO A PAGAR
DESPESAS (EXCETO INTRA-ORÇAMENTÁRIAS) (I)	21.165.000,00	425.000,00	425.000,00	649.812,95	992.745,01	934.326,06
	21.165.000,00	14.809.260,87	13.840.549,86	13.782.110,91	6.355.739,13	1.027.149,96
DESPESAS CORRENTES	17.565.000,00	425.000,00	425.000,00	647.437,95	992.745,01	934.326,06
	17.565.000,00	14.782.238,52	13.815.902,51	13.757.463,56	2.782.761,48	1.024.774,96
PESSOAL E ENCARGOS SOCIAIS	12.715.500,00	276.000,00	276.000,00	545.053,27	631.258,03	609.039,08
	12.715.500,00	10.747.404,90	10.642.985,06	10.620.746,11	1.968.095,10	126.658,79
APLICAÇÕES DIRETAS	12.715.500,00	276.000,00	276.000,00	545.053,27	631.258,03	609.039,08
	12.715.500,00	10.747.404,90	10.642.985,06	10.620.746,11	1.968.095,10	126.658,79
Vencimentos E Vantagens Fixas - Pessoal Civil	10.098.700,00	0,00	0,00	446.417,90	446.417,90	424.198,95
	10.098.700,00	8.240.777,52	8.232.714,40	8.210.475,45	1.857.922,48	30.302,07
Obrigações Patronais	2.208.500,00	263.000,00	0,00	96.356,72	182.561,48	182.561,48
	2.471.500,00	2.373.727,11	2.277.370,39	2.277.370,39	97.772,89	96.356,72
Sentenças Judiciais	125.300,00	0,00	113.000,00	0,00	0,00	0,00
	12.300,00	11.518,00	11.518,00	11.518,00	782,00	0,00
Despesas De Exercícios Anteriores	193.000,00	0,00	123.000,00	0,00	0,00	0,00
	70.000,00	69.224,39	69.224,39	69.224,39	775,61	0,00
Indenizações Restituições Trabalhistas	50.000,00	13.000,00	0,00	2.278,65	2.278,65	2.278,65
	63.000,00	52.157,88	52.157,88	52.157,88	10.842,12	0,00
Ressarcimento De Despesas De Pessoal Requisitado	40.000,00	0,00	40.000,00	0,00	0,00	0,00
	0,00	0,00	0,00	0,00	0,00	0,00
OUTRAS DESPESAS CORRENTES	4.849.500,00	149.000,00	149.000,00	102.384,68	361.486,98	325.286,98
	4.849.500,00	4.034.833,62	3.172.917,45	3.136.717,45	814.666,38	898.116,17
APLICAÇÕES DIRETAS	4.849.500,00	149.000,00	149.000,00	102.384,68	361.486,98	325.286,98
	4.849.500,00	4.034.833,62	3.172.917,45	3.136.717,45	814.666,38	898.116,17
Outros Benefícios Assistenciais	30.000,00	0,00	30.000,00	0,00	0,00	0,00
	0,00	0,00	0,00	0,00	0,00	0,00
Diárias - Pessoal Civil	345.000,00	119.000,00	0,00	37.080,00	36.200,00	36.200,00
	464.000,00	340.694,00	337.614,00	337.614,00	123.306,00	3.080,00
Auxílio-Fardamento	30.000,00	0,00	30.000,00	0,00	0,00	0,00
	0,00	0,00	0,00	0,00	0,00	0,00
Material De Consumo	320.700,00	0,00	0,00	718,13	41.222,84	5.022,84
	320.700,00	194.049,82	126.446,22	90.246,22	126.650,18	103.803,60
Passagens E Despesas Com Locomoção	110.000,00	0,00	0,00	0,00	0,00	0,00
	110.000,00	79.714,93	41.209,77	41.209,77	30.285,07	38.505,16
Outros Serviços De Terceiros - Pessoa Física	586.000,00	30.000,00	0,00	48.800,00	53.733,00	53.733,00
	616.000,00	509.601,23	497.668,23	497.668,23	106.398,77	11.933,00
Locação De Mão-De-Obra	30.000,00	0,00	0,00	0,00	0,00	0,00
	30.000,00	0,00	0,00	0,00	30.000,00	0,00
Outros Serviços De Terceiros - Pessoa Jurídica	1.324.000,00	0,00	0,00	13.210,00	78.418,59	78.418,59
	1.324.000,00	985.216,43	735.086,02	735.086,02	338.783,57	250.130,41
Auxílio-Alimentação	30.000,00	0,00	0,00	0,00	0,00	0,00
	30.000,00	0,00	0,00	0,00	30.000,00	0,00
Outros Auxílios Financeiros A Pessoas Físicas	30.000,00	0,00	30.000,00	0,00	0,00	0,00
	0,00	0,00	0,00	0,00	0,00	0,00
Sentenças Judiciais	30.000,00	0,00	29.000,00	0,00	0,00	0,00
	1.000,00	0,00	0,00	0,00	1.000,00	0,00
Despesas De Exercícios Anteriores	30.000,00	0,00	0,00	2.670,00	0,00	0,00
	30.000,00	2.670,00	0,00	0,00	27.330,00	2.670,00
Indenizações E Restituições	1.953.800,00	0,00	30.000,00	-93,45	151.912,55	151.912,55
	1.923.800,00	1.922.887,21	1.434.893,21	1.434.893,21	912,79	487.994,00
DESPESAS DE CAPITAL	3.600.000,00	0,00	0,00	2.375,00	0,00	0,00
	3.600.000,00	27.022,35	24.647,35	24.647,35	3.572.977,65	2.375,00
INVESTIMENTOS	3.600.000,00	0,00	0,00	2.375,00	0,00	0,00
	3.600.000,00	27.022,35	24.647,35	24.647,35	3.572.977,65	2.375,00
APLICAÇÕES DIRETAS	3.600.000,00	0,00	0,00	2.375,00	0,00	0,00
	3.600.000,00	27.022,35	24.647,35	24.647,35	3.572.977,65	2.375,00
Obras E Instalações	3.200.000,00	0,00	0,00	0,00	0,00	0,00
	3.200.000,00	17.822,35	17.822,35	17.822,35	3.182.177,65	0,00
Equipamentos E Material Permanente	250.000,00	0,00	0,00	2.375,00	0,00	0,00
	250.000,00	9.200,00	6.825,00	6.825,00	240.800,00	2.375,00
Aquisição De Imóveis	150.000,00	0,00	0,00	0,00	0,00	0,00
	150.000,00	0,00	0,00	0,00	150.000,00	0,00
TOTAIS (I + II):	21.165.000,00	425.000,00	425.000,00	649.812,95	992.745,01	934.326,06
	21.165.000,00	14.809.260,87	13.840.549,86	13.782.110,91	6.355.739,13	1.027.149,96

ESTADO DE SERGIPE
PREFEITURA MUNICIPAL DE ARACAJU
RELATÓRIO RESUMIDO DE EXECUÇÃO ORÇAMENTÁRIA
DEMONSTRATIVO DA DESPESA DETALHADA POR PODE E ÓRGÃO
ORÇAMEMTO FISCAL E DA SEGURIDADE SOCIAL
PERÍODO DE REFERÊNCIA: JAN/OUT/2008 5º BIMESTRE/2008 SET/OUT/08

Gabinete do Prefeito

DESCRIÇÃO	FIXADA DOTAÇÃO ATUAL	SUPLEMENTADA EMP. NO EXERCÍCIO	REDUZIDA LIQ. NO EXERCÍCIO	EMPENHADO NO MÊS PAGO NO EXERCÍCIO	LIQUIDADO NO MÊS SALDO A EMPENHAR	PAGO NO MÊS SALDO A PAGAR
DESPESAS (EXCETO INTRA-ORÇAMENTÁRIAS) (I)	5.932.928,00	279.000,00	279.000,00	540.751,65	356.037,22	368.114,99
	5.932.928,00	4.705.271,80	3.972.827,38	3.942.890,57	1.227.656,20	762.381,23
DESPESAS CORRENTES	5.821.928,00	279.000,00	279.000,00	539.027,70	356.037,22	368.114,99
	5.821.928,00	4.691.207,59	3.962.859,12	3.932.922,31	1.130.720,41	758.285,28
PESSOAL E ENCARGOS SOCIAIS	4.002.330,00	259.000,00	209.000,00	522.000,00	312.929,10	320.530,10
	4.052.330,00	3.866.347,18	3.337.650,52	3.334.741,67	185.982,82	531.605,51
APLICAÇÕES DIRETAS	4.002.330,00	259.000,00	209.000,00	522.000,00	312.929,10	320.530,10
	4.052.330,00	3.866.347,18	3.337.650,52	3.334.741,67	185.982,82	531.605,51
Contratação Por Tempo Determinado	1.000,00	0,00	0,00	0,00	0,00	0,00
	1.000,00	0,00	0,00	0,00	1.000,00	0,00
Salário-Família	15.000,00	0,00	0,00	0,00	925,01	925,01
	15.000,00	10.000,00	8.218,21	8.218,21	5.000,00	1.781,79
Vencimentos E Vantagens Fixas - Pessoal Civil	3.787.330,00	209.000,00	209.000,00	500.000,00	298.737,01	298.737,01
	3.787.330,00	3.700.000,00	3.201.863,08	3.201.863,08	87.330,00	498.136,92
Obrigações Patronais	20.700,00	0,00	0,00	0,00	0,00	0,00
	20.700,00	0,00	0,00	0,00	20.700,00	0,00
Outras Despesas Variáveis - Pessoal Civil	8.000,00	0,00	0,00	0,00	0,00	0,00
	8.000,00	0,00	0,00	0,00	8.000,00	0,00
Despesas De Exercícios Anteriores	10.000,00	0,00	0,00	0,00	0,00	0,00
	10.000,00	8.203,34	8.203,34	8.203,34	1.796,66	0,00
Ressarcimento De Despesas De Pessoal Requisitado	160.300,00	50.000,00	0,00	22.000,00	13.267,08	20.868,08
	210.300,00	148.143,84	119.365,89	116.457,04	62.156,16	31.686,80
OUTRAS DESPESAS CORRENTES	1.819.598,00	20.000,00	70.000,00	17.027,70	43.108,12	47.584,89
	1.769.598,00	824.860,41	625.208,60	598.180,64	944.737,59	226.679,77
APLICAÇÕES DIRETAS	1.819.598,00	20.000,00	70.000,00	17.027,70	43.108,12	47.584,89
	1.769.598,00	824.860,41	625.208,60	598.180,64	944.737,59	226.679,77
Diárias - Pessoal Civil	136.000,00	0,00	0,00	1.750,00	3.250,00	2.250,00
	136.000,00	23.400,00	16.320,00	15.320,00	112.600,00	8.080,00
Material De Consumo	208.400,00	0,00	0,00	5.300,80	8.312,17	6.677,63
	208.400,00	128.444,59	110.922,73	102.862,26	79.955,41	25.582,33
Premiações Culturais E Outras	20.000,00	0,00	0,00	0,00	0,00	0,00
	20.000,00	0,00	0,00	0,00	20.000,00	0,00
Material De Distribuição Gratuita	15.000,00	20.000,00	0,00	0,00	0,00	0,00
	35.000,00	17.765,00	17.765,00	17.765,00	17.235,00	0,00
Passagens E Despesas Com Locomoção	248.000,00	0,00	20.000,00	0,00	1.575,79	472,97
	228.000,00	50.000,00	23.828,53	22.725,71	178.000,00	27.274,29
Serviços De Consultoria	5.000,00	0,00	0,00	0,00	0,00	0,00
	5.000,00	0,00	0,00	0,00	5.000,00	0,00
Outros Serviços De Terceiros - Pessoa Física	135.000,00	0,00	0,00	0,00	4.897,49	4.897,49
	135.000,00	72.550,00	59.644,46	59.644,46	62.450,00	12.905,54
Locação De Mão-De-Obra	5.000,00	0,00	0,00	0,00	0,00	0,00
	5.000,00	0,00	0,00	0,00	5.000,00	0,00
Arrendamento Mercantil	5.000,00	0,00	0,00	0,00	0,00	0,00
	5.000,00	0,00	0,00	0,00	5.000,00	0,00
Outros Serviços De Terceiros - Pessoa Jurídica	973.610,00	0,00	50.000,00	9.976,90	25.072,67	33.286,80
	923.610,00	509.658,82	373.685,88	356.821,21	413.951,18	152.837,61
Despesas De Exercícios Anteriores	53.588,00	0,00	0,00	0,00	0,00	0,00
	53.588,00	23.042,00	23.042,00	23.042,00	30.546,00	0,00
Indenizações E Restituições	15.000,00	0,00	0,00	0,00	0,00	0,00
	15.000,00	0,00	0,00	0,00	15.000,00	0,00
DESPESAS DE CAPITAL	111.000,00	0,00	0,00	1.723,95	0,00	0,00
	111.000,00	14.064,21	9.968,26	9.968,26	96.935,79	4.095,95
INVESTIMENTOS	111.000,00	0,00	0,00	1.723,95	0,00	0,00
	111.000,00	14.064,21	9.968,26	9.968,26	96.935,79	4.095,95
APLICAÇÕES DIRETAS	111.000,00	0,00	0,00	1.723,95	0,00	0,00
	111.000,00	14.064,21	9.968,26	9.968,26	96.935,79	4.095,95
Equipamentos E Material Permanente	111.000,00	0,00	0,00	1.723,95	0,00	0,00
	111.000,00	14.064,21	9.968,26	9.968,26	96.935,79	4.095,95
DESPESAS (INTRA-ORÇAMENTÁRIAS) (II)	832.000,00	0,00	0,00	0,00	37.527,14	37.527,14
	832.000,00	420.000,00	362.196,34	360.444,44	412.000,00	59.555,56
DESPESAS CORRENTES	832.000,00	0,00	0,00	0,00	37.527,14	37.527,14
	832.000,00	420.000,00	362.196,34	360.444,44	412.000,00	59.555,56
PESSOAL E ENCARGOS SOCIAIS	832.000,00	0,00	0,00	0,00	37.527,14	37.527,14
	832.000,00	420.000,00	362.196,34	360.444,44	412.000,00	59.555,56
OBRIGAÇÕES PATRONAIS	832.000,00	0,00	0,00	0,00	37.527,14	37.527,14
	832.000,00	420.000,00	362.196,34	360.444,44	412.000,00	59.555,56
Obrigações Patronais	832.000,00	0,00	0,00	0,00	37.527,14	37.527,14
	832.000,00	420.000,00	362.196,34	360.444,44	412.000,00	59.555,56
TOTAIS (I + II):	6.764.928,00	279.000,00	279.000,00	540.751,65	393.564,36	405.642,13
	6.764.928,00	5.125.271,80	4.335.023,72	4.303.335,01	1.639.656,20	821.936,79

19/11/2008

ESTADO DE SERGIPE
PREFEITURA MUNICIPAL DE ARACAJU
RELATÓRIO RESUMIDO DE EXECUÇÃO ORÇAMENTÁRIA
DEMONSTRATIVO DA DESPESA DETALHADA POR PODE E ÓRGÃO
ORÇAMEMTO FISCAL E DA SEGURIDADE SOCIAL
PERÍODO DE REFERÊNCIA: JAN/OUT/2008 5º BIMESTRE/2008 SET/OUT/08

Secretaria Municipal de Governo

DESCRIÇÃO	FIXADA DOTAÇÃO ATUAL	SUPLEMENTADA EMP. NO EXERCÍCIO	REDUZIDA LIQ. NO EXERCÍCIO	EMPENHADO NO MÊS PAGO NO EXERCÍCIO	LIQUIDADO NO MÊS SALDO A EMPENHAR	PAGO NO MÊS SALDO A PAGAR
DESPESAS (EXCETO INTRA-ORÇAMENTÁRIAS) (I)	6.040.537,00	1.182.150,64	65.150,64	8.650,00	422.129,97	531.258,03
	7.157.537,00	5.410.647,66	4.991.031,02	4.919.408,16	1.746.889,34	491.239,50
DESPESAS CORRENTES	5.886.790,00	1.057.150,64	55.150,64	8.650,00	422.129,97	470.589,03
	6.888.790,00	5.196.613,45	4.776.996,81	4.707.276,40	1.692.176,55	489.337,05
PESSOAL E ENCARGOS SOCIAIS	4.851.940,00	690.000,00	10.000,00	0,00	377.213,47	387.449,13
	5.531.940,00	4.358.605,35	4.022.593,99	4.022.371,06	1.173.334,65	336.234,29
APLICAÇÕES DIRETAS	4.851.940,00	690.000,00	10.000,00	0,00	377.213,47	387.449,13
	5.531.940,00	4.358.605,35	4.022.593,99	4.022.371,06	1.173.334,65	336.234,29
Salário-Família	46.000,00	0,00	0,00	0,00	2.704,24	2.704,24
	46.000,00	37.000,00	26.130,91	26.130,91	9.000,00	10.869,09
Vencimentos E Vantagens Fixas - Pessoal Civil	4.578.940,00	690.000,00	0,00	0,00	374.341,32	374.341,32
	5.268.940,00	4.228.940,00	3.922.903,54	3.922.680,61	1.040.000,00	306.259,39
Obrigações Patronais	11.000,00	0,00	0,00	0,00	167,91	167,91
	11.000,00	4.300,00	2.588,53	2.588,53	6.700,00	1.711,47
Outras Despesas Variáveis - Pessoal Civil	16.000,00	0,00	0,00	0,00	0,00	0,00
	16.000,00	0,00	0,00	0,00	16.000,00	0,00
Despesas De Exercícios Anteriores	50.000,00	0,00	10.000,00	0,00	0,00	0,00
	40.000,00	8.365,35	8.365,35	8.365,35	31.634,65	0,00
Ressarcimento De Despesas De Pessoal Requisitado	150.000,00	0,00	0,00	0,00	0,00	10.235,66
	150.000,00	80.000,00	62.605,66	62.605,66	70.000,00	17.394,34
OUTRAS DESPESAS CORRENTES	1.034.850,00	367.150,64	45.150,64	8.650,00	44.916,50	83.139,90
	1.356.850,00	838.008,10	754.402,82	684.905,34	518.841,90	153.102,76
APLICAÇÕES DIRETAS	1.034.850,00	367.150,64	45.150,64	8.650,00	44.916,50	83.139,90
	1.356.850,00	838.008,10	754.402,82	684.905,34	518.841,90	153.102,76
Diárias - Pessoal Civil	12.000,00	7.000,00	0,00	0,00	0,00	0,00
	19.000,00	9.000,00	9.000,00	9.000,00	10.000,00	0,00
Material De Consumo	255.850,00	68.990,00	22.477,81	4.150,00	20.796,00	39.137,52
	302.362,19	177.553,86	156.435,77	114.068,77	124.808,33	63.485,09
Passagens E Despesas Com Locomoção	30.000,00	0,00	0,00	0,00	0,00	0,00
	30.000,00	12.000,00	11.208,36	11.208,36	18.000,00	791,64
Outros Serviços De Terceiros - Pessoa Física	34.900,00	30.000,00	0,00	0,00	8.175,00	3.175,00
	64.900,00	60.512,00	49.135,31	44.135,31	4.388,00	16.376,69
Outros Serviços De Terceiros - Pessoa Jurídica	650.100,00	226.010,00	20.000,00	4.500,00	15.945,50	40.827,38
	856.110,00	507.814,05	457.495,19	435.364,71	348.295,95	72.449,34
Despesas De Exercícios Anteriores	41.000,00	35.150,64	2.672,83	0,00	0,00	0,00
	73.477,81	71.128,19	71.128,19	71.128,19	2.349,62	0,00
Indenizações E Restituições	11.000,00	0,00	0,00	0,00	0,00	0,00
	11.000,00	0,00	0,00	0,00	11.000,00	0,00
DESPESAS DE CAPITAL	153.747,00	125.000,00	10.000,00	0,00	0,00	60.669,00
	268.747,00	214.034,21	214.034,21	212.131,76	54.712,79	1.902,45
INVESTIMENTOS	153.747,00	125.000,00	10.000,00	0,00	0,00	60.669,00
	268.747,00	214.034,21	214.034,21	212.131,76	54.712,79	1.902,45
APLICAÇÕES DIRETAS	153.747,00	125.000,00	10.000,00	0,00	0,00	60.669,00
	268.747,00	214.034,21	214.034,21	212.131,76	54.712,79	1.902,45
Equipamentos E Material Permanente	153.747,00	125.000,00	10.000,00	0,00	0,00	60.669,00
	268.747,00	214.034,21	214.034,21	212.131,76	54.712,79	1.902,45
DESPESAS (INTRA-ORÇAMENTÁRIAS) (II)	998.000,00	0,00	0,00	0,00	63.034,22	63.034,22
	998.000,00	794.000,00	640.705,66	640.705,66	204.000,00	153.294,34
DESPESAS CORRENTES	998.000,00	0,00	0,00	0,00	63.034,22	63.034,22
	998.000,00	794.000,00	640.705,66	640.705,66	204.000,00	153.294,34
PESSOAL E ENCARGOS SOCIAIS	998.000,00	0,00	0,00	0,00	63.034,22	63.034,22
	998.000,00	794.000,00	640.705,66	640.705,66	204.000,00	153.294,34
OBRIGAÇÕES PATRONAIS	998.000,00	0,00	0,00	0,00	63.034,22	63.034,22
	998.000,00	794.000,00	640.705,66	640.705,66	204.000,00	153.294,34
Obrigações Patronais	998.000,00	0,00	0,00	0,00	63.034,22	63.034,22
	998.000,00	794.000,00	640.705,66	640.705,66	204.000,00	153.294,34
TOTAIS (I + II):	7.038.537,00	1.182.150,64	65.150,64	8.650,00	485.164,19	594.292,25
	8.155.537,00	6.204.647,66	5.631.736,68	5.560.113,82	1.950.889,34	644.533,84

19/11/2008

ESTADO DE SERGIPE
PREFEITURA MUNICIPAL DE ARACAJU
RELATÓRIO RESUMIDO DE EXECUÇÃO ORÇAMENTÁRIA
DEMONSTRATIVO DA DESPESA DETALHADA POR PODE E ÓRGÃO
ORÇAMEMTO FISCAL E DA SEGURIDADE SOCIAL
PERÍODO DE REFERÊNCIA: JAN/OUT/2008 5º BIMESTRE/2008 SET/OUT/08

Secretaria Municipal de Finanças

DESCRIÇÃO	FIXADA DOTAÇÃO ATUAL	SUPLEMENTADA EMP. NO EXERCÍCIO	REDUZIDA LIQ. NO EXERCÍCIO	EMPENHADO NO MÊS PAGO NO EXERCÍCIO	LIQUIDADO NO MÊS SALDO A EMPENHAR	PAGO NO MÊS SALDO A PAGAR
DESPESAS (EXCETO INTRA-ORÇAMENTÁRIAS) (I)	38.214.000,00	15.020.388,42	5.881.865,42	3.134.001,84	4.027.876,29	4.009.615,03
	47.352.523,00	35.673.497,72	31.904.086,32	31.836.097,44	11.679.025,28	3.837.400,28
DESPESAS CORRENTES	23.517.000,00	11.320.388,42	1.470.865,42	2.652.024,84	3.078.537,85	3.058.626,59
	33.366.523,00	27.009.549,26	23.704.284,67	23.636.295,79	6.356.973,74	3.373.253,47
PESSOAL E ENCARGOS SOCIAIS	8.671.000,00	1.437.523,00	0,00	1.501.500,00	788.242,05	788.242,05
	10.108.523,00	9.233.022,70	7.862.596,54	7.862.596,54	875.500,30	1.370.426,16
APLICAÇÕES DIRETAS	8.671.000,00	1.437.523,00	0,00	1.501.500,00	788.242,05	788.242,05
	10.108.523,00	9.233.022,70	7.862.596,54	7.862.596,54	875.500,30	1.370.426,16
Salário-Família	8.000,00	0,00	0,00	1.500,00	597,87	597,87
	8.000,00	6.500,00	5.192,28	5.192,28	1.500,00	1.307,72
Vencimentos E Vantagens Fixas - Pessoal Civil	8.550.000,00	0,00	0,00	1.500.000,00	649.071,20	649.071,20
	8.550.000,00	7.700.000,00	6.634.799,63	6.634.799,63	850.000,00	1.065.200,37
Obrigações Patronais	1.000,00	1.000,00	0,00	0,00	120,71	120,71
	2.000,00	2.000,00	1.166,77	1.166,77	0,00	833,23
Outras Despesas Variáveis - Pessoal Civil	1.000,00	0,00	0,00	0,00	0,00	0,00
	1.000,00	0,00	0,00	0,00	1.000,00	0,00
Sentenças Judiciais	1.000,00	1.384.523,00	0,00	0,00	138.452,27	138.452,27
	1.385.523,00	1.384.522,70	1.107.617,52	1.107.617,52	1.000,30	276.905,18
Ressarcimento De Despesas De Pessoal Requisitado	110.000,00	52.000,00	0,00	0,00	0,00	0,00
	162.000,00	140.000,00	113.820,34	113.820,34	22.000,00	26.179,66
JUROS E ENCARGOS DA DÍVIDA	1.550.000,00	660.000,00	0,00	113.000,00	116.485,55	116.485,55
	2.210.000,00	1.489.000,00	1.382.548,31	1.382.548,31	721.000,00	106.451,69
APLICAÇÕES DIRETAS	1.550.000,00	660.000,00	0,00	113.000,00	116.485,55	116.485,55
	2.210.000,00	1.489.000,00	1.382.548,31	1.382.548,31	721.000,00	106.451,69
Juros Sobre A Dívida Por Contrato	1.450.000,00	0,00	0,00	113.000,00	114.770,70	114.770,70
	1.450.000,00	1.079.000,00	1.025.752,59	1.025.752,59	371.000,00	53.247,41
Outros Encargos Sobre A Dívida Por Contrato	100.000,00	660.000,00	0,00	0,00	1.714,85	1.714,85
	760.000,00	410.000,00	356.795,72	356.795,72	350.000,00	53.204,28
OUTRAS DESPESAS CORRENTES	13.296.000,00	9.222.865,42	1.470.865,42	1.037.524,84	2.173.810,25	2.153.898,99
	21.048.000,00	16.287.526,56	14.459.139,82	14.391.150,94	4.760.473,44	1.896.375,62
APLICAÇÕES DIRETAS	13.296.000,00	9.222.865,42	1.470.865,42	1.037.524,84	2.173.810,25	2.153.898,99
	21.048.000,00	16.287.526,56	14.459.139,82	14.391.150,94	4.760.473,44	1.896.375,62
Diárias - Pessoal Civil	30.000,00	0,00	0,00	1.000,00	0,00	0,00
	30.000,00	21.650,00	16.650,00	16.650,00	8.350,00	5.000,00
Material De Consumo	102.000,00	100.000,00	7.000,00	13.423,40	17.188,80	11.566,89
	195.000,00	120.941,73	105.504,92	92.175,32	74.058,27	28.766,41
Premiações Culturais E Outras	2.000,00	0,00	0,00	0,00	0,00	0,00
	2.000,00	0,00	0,00	0,00	2.000,00	0,00
Material De Distribuição Gratuita	2.000,00	0,00	0,00	0,00	0,00	0,00
	2.000,00	0,00	0,00	0,00	2.000,00	0,00
Passagens E Despesas Com Locomoção	35.000,00	0,00	0,00	0,00	2.338,33	2.381,67
	35.000,00	15.700,00	12.105,31	10.966,18	19.300,00	4.733,82
Serviços De Consultoria	1.000,00	0,00	0,00	0,00	0,00	0,00
	1.000,00	0,00	0,00	0,00	1.000,00	0,00
Outros Serviços De Terceiros - Pessoa Física	235.000,00	165.000,00	0,00	38.783,48	22.756,10	20.976,53
	400.000,00	285.282,44	243.166,63	234.466,51	114.717,56	50.815,93
Arrendamento Mercantil	1.000,00	0,00	0,00	0,00	0,00	0,00
	1.000,00	0,00	0,00	0,00	1.000,00	0,00
Outros Serviços De Terceiros - Pessoa Jurídica	9.680.000,00	4.136.865,42	455.000,00	62.553,56	1.626.000,56	1.614.351,30
	13.361.865,42	9.237.025,51	7.964.719,60	7.928.896,66	4.124.839,91	1.308.128,85
Obrigações Tributárias E Contributivas	770.000,00	4.820.000,00	0,00	901.121,62	496.529,37	496.529,37
	5.590.000,00	5.181.121,62	4.709.497,79	4.709.497,79	408.878,38	471.623,83
Despesas De Exercícios Anteriores	2.338.000,00	1.000,00	1.008.865,42	642,78	642,78	0,00
	1.330.134,58	1.329.777,36	1.329.777,36	1.329.134,58	357,22	642,78
Indenizações E Restituições	100.000,00	0,00	0,00	20.000,00	8.354,31	8.093,23
	100.000,00	96.027,90	77.718,21	69.363,90	3.972,10	26.664,00
DESPESAS DE CAPITAL	8.397.000,00	3.700.000,00	1.101.000,00	481.977,00	949.338,44	950.988,44
	10.996.000,00	8.663.948,46	8.199.801,65	8.199.801,65	2.332.051,54	464.146,81
INVESTIMENTOS	47.000,00	0,00	1.000,00	1.977,00	0,00	1.650,00
	46.000,00	33.948,46	31.971,46	31.971,46	12.051,54	1.977,00
APLICAÇÕES DIRETAS	47.000,00	0,00	1.000,00	1.977,00	0,00	1.650,00
	46.000,00	33.948,46	31.971,46	31.971,46	12.051,54	1.977,00
Equipamentos E Material Permanente	45.000,00	0,00	0,00	1.977,00	0,00	1.650,00
	45.000,00	33.948,46	31.971,46	31.971,46	11.051,54	1.977,00
Aquisição De Imóveis	1.000,00	0,00	0,00	0,00	0,00	0,00
	1.000,00	0,00	0,00	0,00	1.000,00	0,00
Despesas De Exercícios Anteriores	1.000,00	0,00	1.000,00	0,00	0,00	0,00
	0,00	0,00	0,00	0,00	0,00	0,00
AMORTIZAÇÃO DA DÍVIDA	8.350.000,00	3.700.000,00	1.100.000,00	480.000,00	949.338,44	949.338,44
	10.950.000,00	8.630.000,00	8.167.830,19	8.167.830,19	2.320.000,00	462.169,81
APLICAÇÕES DIRETAS	8.350.000,00	3.700.000,00	1.100.000,00	480.000,00	949.338,44	949.338,44
	10.950.000,00	8.630.000,00	8.167.830,19	8.167.830,19	2.320.000,00	462.169,81
Principal Da Dívida Contratual Resgatado	5.200.000,00	3.300.000,00	700.000,00	480.000,00	728.064,13	728.064,13
	7.800.000,00	6.280.000,00	6.008.836,17	6.008.836,17	1.520.000,00	271.163,83
Correção Monetária Ou Cambial Da Dídida Contratada	3.150.000,00	400.000,00	400.000,00	0,00	221.274,31	221.274,31
	3.150.000,00	2.350.000,00	2.158.994,02	2.158.994,02	800.000,00	191.005,98
Reserva De Contingência	6.300.000,00	0,00	3.310.000,00	0,00	0,00	0,00
	2.990.000,00	0,00	0,00	0,00	2.990.000,00	0,00
Reserva De Contingência	6.300.000,00	0,00	3.310.000,00	0,00	0,00	0,00
	2.990.000,00	0,00	0,00	0,00	2.990.000,00	0,00
Reserva De Contingência	6.300.000,00	0,00	3.310.000,00	0,00	0,00	0,00
	2.990.000,00	0,00	0,00	0,00	2.990.000,00	0,00
Reserva De Contingência	6.300.000,00	0,00	3.310.000,00	0,00	0,00	0,00
	2.990.000,00	0,00	0,00	0,00	2.990.000,00	0,00
DESPESAS (INTRA-ORÇAMENTÁRIAS) (II)	1.881.000,00	0,00	0,00	0,00	125.716,16	125.716,16
	1.881.000,00	1.250.000,00	1.224.497,20	1.224.497,20	631.000,00	25.502,80
DESPESAS CORRENTES	1.881.000,00	0,00	0,00	0,00	125.716,16	125.716,16
	1.881.000,00	1.250.000,00	1.224.497,20	1.224.497,20	631.000,00	25.502,80
PESSOAL E ENCARGOS SOCIAIS	1.881.000,00	0,00	0,00	0,00	125.716,16	125.716,16
	1.881.000,00	1.250.000,00	1.224.497,20	1.224.497,20	631.000,00	25.502,80
OBRIGAÇÕES PATRONAIS	1.881.000,00	0,00	0,00	0,00	125.716,16	125.716,16
	1.881.000,00	1.250.000,00	1.224.497,20	1.224.497,20	631.000,00	25.502,80
Obrigações Patronais	1.881.000,00	0,00	0,00	0,00	125.716,16	125.716,16
	1.881.000,00	1.250.000,00	1.224.497,20	1.224.497,20	631.000,00	25.502,80
TOTAIS (I + II):	40.095.000,00	15.020.388,42	5.881.865,42	3.134.001,84	4.153.592,45	4.135.331,19
	49.233.523,00	36.923.497,72	33.128.583,52	33.060.594,64	12.310.025,28	3.862.903,08

19/11/2008

ESTADO DE SERGIPE
PREFEITURA MUNICIPAL DE ARACAJU
RELATÓRIO RESUMIDO DE EXECUÇÃO ORÇAMENTÁRIA
DEMONSTRATIVO DA DESPESA DETALHADA POR PODE E ÓRGÃO
ORÇAMEMTO FISCAL E DA SEGURIDADE SOCIAL
PERÍODO DE REFERÊNCIA: JAN/OUT/2008 5º BIMESTRE/2008 SET/OUT/08

Procuradoria Geral do Município

DESCRIÇÃO	FIXADA DOTAÇÃO ATUAL	SUPLEMENTADA EMP. NO EXERCÍCIO	REDUZIDA LIQ. NO EXERCÍCIO	EMPENHADO NO MÊS PAGO NO EXERCÍCIO	LIQUIDADO NO MÊS SALDO A EMPENHAR	PAGO NO MÊS SALDO A PAGAR
DESPESAS (EXCETO INTRA-ORÇAMENTÁRIAS) (I)	9.162.467,00	1.980.000,00	2.844.523,00	226.888,13	550.123,86	418.019,39
	8.297.944,00	6.500.945,75	6.346.367,95	6.204.706,40	1.796.998,25	296.239,35
DESPESAS CORRENTES	5.623.084,00	1.950.000,00	1.190.000,00	226.888,13	550.123,86	417.764,19
	6.383.084,00	4.723.957,80	4.569.380,00	4.427.718,45	1.659.126,20	296.239,35
PESSOAL E ENCARGOS SOCIAIS	2.839.000,00	1.850.000,00	0,00	187.988,88	488.299,38	351.723,41
	4.689.000,00	3.461.661,34	3.413.460,25	3.276.884,28	1.227.338,66	184.777,06
APLICAÇÕES DIRETAS	2.839.000,00	1.850.000,00	0,00	187.988,88	488.299,38	351.723,41
	4.689.000,00	3.461.661,34	3.413.460,25	3.276.884,28	1.227.338,66	184.777,06
Salário-Família	6.000,00	0,00	0,00	1.000,00	218,94	218,94
	6.000,00	3.000,00	2.074,16	2.074,16	3.000,00	925,84
Vencimentos E Vantagens Fixas - Pessoal Civil	2.800.000,00	850.000,00	0,00	0,00	299.241,17	299.241,17
	3.650.000,00	2.780.000,00	2.734.430,20	2.734.430,20	870.000,00	45.569,80
Obrigações Patronais	1.000,00	0,00	0,00	0,00	0,00	0,00
	1.000,00	0,00	0,00	0,00	1.000,00	0,00
Outras Despesas Variáveis - Pessoal Civil	30.000,00	0,00	0,00	0,00	1.850,39	1.850,39
	30.000,00	20.000,00	18.294,55	18.294,55	10.000,00	1.705,45
Sentenças Judiciais	0,00	1.000.000,00	0,00	186.988,88	186.988,88	50.412,91
	1.000.000,00	658.661,34	658.661,34	522.085,37	341.338,66	136.575,97
Despesas De Exercícios Anteriores	1.000,00	0,00	0,00	0,00	0,00	0,00
	1.000,00	0,00	0,00	0,00	1.000,00	0,00
Ressarcimento De Despesas De Pessoal Requisitado	1.000,00	0,00	0,00	0,00	0,00	0,00
	1.000,00	0,00	0,00	0,00	1.000,00	0,00
OUTRAS DESPESAS CORRENTES	2.784.084,00	100.000,00	1.190.000,00	38.899,25	61.824,48	66.040,78
	1.694.084,00	1.262.296,46	1.155.919,75	1.150.834,17	431.787,54	111.462,29
APLICAÇÕES DIRETAS	2.784.084,00	100.000,00	1.190.000,00	38.899,25	61.824,48	66.040,78
	1.694.084,00	1.262.296,46	1.155.919,75	1.150.834,17	431.787,54	111.462,29
Diárias - Pessoal Civil	20.000,00	0,00	0,00	400,00	1.400,00	1.400,00
	20.000,00	13.200,00	13.200,00	13.200,00	6.800,00	0,00
Material De Consumo	40.000,00	60.000,00	0,00	13.335,89	11.581,87	7.108,53
	100.000,00	61.312,51	48.356,82	43.883,48	38.687,49	17.429,03
Passagens E Despesas Com Locomoção	18.467,00	0,00	0,00	742,86	464,04	1.105,36
	18.467,00	10.535,65	10.256,83	9.792,79	7.931,35	742,86
Outros Serviços De Terceiros - Pessoa Física	55.000,00	0,00	0,00	0,00	3.650,00	3.650,00
	55.000,00	36.500,00	36.072,46	36.072,46	18.500,00	427,54
Outros Serviços De Terceiros - Pessoa Jurídica	155.000,00	40.000,00	0,00	11.255,20	3.379,38	10.141,89
	195.000,00	149.160,61	111.790,17	111.641,97	45.839,39	37.518,64
Sentenças Judiciais	2.485.617,00	0,00	1.190.000,00	13.165,30	41.349,19	42.635,00
	1.295.617,00	988.789,13	933.444,91	933.444,91	306.827,87	55.344,22
Despesas De Exercícios Anteriores	5.000,00	0,00	0,00	0,00	0,00	0,00
	5.000,00	1.153,52	1.153,52	1.153,52	3.846,48	0,00
Indenizações E Restituições	5.000,00	0,00	0,00	0,00	0,00	0,00
	5.000,00	1.645,04	1.645,04	1.645,04	3.354,96	0,00
DESPESAS DE CAPITAL	3.539.383,00	30.000,00	1.654.523,00	0,00	0,00	255,20
	1.914.860,00	1.776.987,95	1.776.987,95	1.776.987,95	137.872,05	0,00
INVESTIMENTOS	3.539.383,00	30.000,00	1.654.523,00	0,00	0,00	255,20
	1.914.860,00	1.776.987,95	1.776.987,95	1.776.987,95	137.872,05	0,00
APLICAÇÕES DIRETAS	3.539.383,00	30.000,00	1.654.523,00	0,00	0,00	255,20
	1.914.860,00	1.776.987,95	1.776.987,95	1.776.987,95	137.872,05	0,00
Equipamentos E Material Permanente	25.000,00	30.000,00	0,00	0,00	0,00	255,20
	55.000,00	17.809,20	17.809,20	17.809,20	37.190,80	0,00
Sentenças Judiciais	3.514.383,00	0,00	1.654.523,00	0,00	0,00	0,00
	1.859.860,00	1.759.178,75	1.759.178,75	1.759.178,75	100.681,25	0,00
DESPESAS (INTRA-ORÇAMENTÁRIAS) (II)	616.000,00	100.000,00	0,00	199.000,00	64.654,78	64.654,78
	716.000,00	715.000,00	556.118,10	556.118,10	1.000,00	158.881,90
DESPESAS CORRENTES	616.000,00	100.000,00	0,00	199.000,00	64.654,78	64.654,78
	716.000,00	715.000,00	556.118,10	556.118,10	1.000,00	158.881,90
PESSOAL E ENCARGOS SOCIAIS	616.000,00	100.000,00	0,00	199.000,00	64.654,78	64.654,78
	716.000,00	715.000,00	556.118,10	556.118,10	1.000,00	158.881,90
OBRIGAÇÕES PATRONAIS	616.000,00	100.000,00	0,00	199.000,00	64.654,78	64.654,78
	716.000,00	715.000,00	556.118,10	556.118,10	1.000,00	158.881,90
Obrigações Patronais	616.000,00	100.000,00	0,00	199.000,00	64.654,78	64.654,78
	716.000,00	715.000,00	556.118,10	556.118,10	1.000,00	158.881,90
TOTAIS (I + II):	9.778.467,00	2.080.000,00	2.844.523,00	425.888,13	614.778,64	482.674,17
	9.013.944,00	7.215.945,75	6.902.486,05	6.760.824,50	1.797.998,25	455.121,25

ESTADO DE SERGIPE
PREFEITURA MUNICIPAL DE ARACAJU
RELATÓRIO RESUMIDO DE EXECUÇÃO ORÇAMENTÁRIA
DEMONSTRATIVO DA DESPESA DETALHADA POR PODE E ÓRGÃO
ORÇAMEMTO FISCAL E DA SEGURIDADE SOCIAL
PERÍODO DE REFERÊNCIA: JAN/OUT/2008 5º BIMESTRE/2008 SET/OUT/08

Secretaria Municipal de Administração

DESCRIÇÃO	FIXADA DOTAÇÃO ATUAL	SUPLEMENTADA EMP. NO EXERCÍCIO	REDUZIDA LIQ. NO EXERCÍCIO	EMPENHADO NO MÊS PAGO NO EXERCÍCIO	LIQUIDADO NO MÊS SALDO A EMPENHAR	PAGO NO MÊS SALDO A PAGAR
DESPESAS (EXCETO INTRA-ORÇAMENTÁRIAS) (I)	6.270.000,00	25.000,00	25.000,00	255.802,40	410.423,06	506.249,26
	6.270.000,00	5.834.842,89	4.788.896,41	4.738.489,01	435.157,11	1.096.353,88
DESPESAS CORRENTES	6.189.000,00	25.000,00	25.000,00	255.802,40	409.653,76	504.567,84
	6.189.000,00	5.800.804,60	4.760.858,12	4.711.496,02	388.195,40	1.089.308,58
PESSOAL E ENCARGOS SOCIAIS	4.255.000,00	0,00	0,00	204.000,00	307.028,99	307.028,99
	4.255.000,00	4.188.616,90	3.447.519,39	3.447.519,39	66.383,10	741.097,51
APLICAÇÕES DIRETAS	4.255.000,00	0,00	0,00	204.000,00	307.028,99	307.028,99
	4.255.000,00	4.188.616,90	3.447.519,39	3.447.519,39	66.383,10	741.097,51
Salário-Família	10.000,00	0,00	0,00	5.000,00	558,86	558,86
	10.000,00	10.000,00	5.424,00	5.424,00	0,00	4.576,00
Vencimentos E Vantagens Fixas - Pessoal Civil	3.131.200,00	0,00	0,00	0,00	233.902,97	233.902,97
	3.131.200,00	3.129.616,90	2.539.707,74	2.539.707,74	1.583,10	589.909,16
Obrigações Patronais	1.050.000,00	0,00	0,00	199.000,00	72.567,16	72.567,16
	1.050.000,00	1.049.000,00	902.387,65	902.387,65	1.000,00	146.612,35
Outras Despesas Variáveis - Pessoal Civil	1.000,00	0,00	0,00	0,00	0,00	0,00
	1.000,00	0,00	0,00	0,00	1.000,00	0,00
Sentenças Judiciais	5.000,00	0,00	0,00	0,00	0,00	0,00
	5.000,00	0,00	0,00	0,00	5.000,00	0,00
Despesas De Exercícios Anteriores	5.300,00	0,00	0,00	0,00	0,00	0,00
	5.300,00	0,00	0,00	0,00	5.300,00	0,00
Ressarcimento De Despesas De Pessoal Requisitado	52.500,00	0,00	0,00	0,00	0,00	0,00
	52.500,00	0,00	0,00	0,00	52.500,00	0,00
OUTRAS DESPESAS CORRENTES	1.934.000,00	25.000,00	25.000,00	51.802,40	102.624,77	197.538,85
	1.934.000,00	1.612.187,70	1.313.338,73	1.263.976,63	321.812,30	348.211,07
APLICAÇÕES DIRETAS	1.934.000,00	25.000,00	25.000,00	51.802,40	102.624,77	197.538,85
	1.934.000,00	1.612.187,70	1.313.338,73	1.263.976,63	321.812,30	348.211,07
Outros Benefícios Assistenciais	150.000,00	0,00	0,00	8.178,24	8.178,24	14.224,06
	150.000,00	119.256,98	119.256,98	119.256,98	30.743,02	0,00
Diárias - Pessoal Civil	21.000,00	0,00	0,00	1.750,00	1.750,00	1.900,00
	21.000,00	9.400,00	9.400,00	9.400,00	11.600,00	0,00
Material De Consumo	200.000,00	0,00	0,00	7.145,00	11.718,12	7.593,11
	200.000,00	190.461,76	106.317,77	97.563,25	9.538,24	92.898,51
Passagens E Despesas Com Locomoção	21.000,00	15.000,00	0,00	-471,85	386,04	0,00
	36.000,00	20.528,15	20.528,15	20.142,11	15.471,85	386,04
Serviços De Consultoria	22.000,00	0,00	0,00	0,00	0,00	0,00
	22.000,00	0,00	0,00	0,00	22.000,00	0,00
Outros Serviços De Terceiros - Pessoa Física	125.000,00	0,00	0,00	2.401,01	7.013,21	7.013,21
	125.000,00	99.555,14	75.732,31	72.728,27	25.444,86	26.826,87
Outros Serviços De Terceiros - Pessoa Jurídica	1.305.000,00	0,00	10.000,00	32.800,00	73.579,16	145.248,55
	1.295.000,00	1.109.147,35	918.265,20	881.047,70	185.852,65	228.099,65
Despesas De Exercícios Anteriores	90.000,00	0,00	15.000,00	0,00	0,00	21.559,92
	75.000,00	59.417,61	59.417,61	59.417,61	15.582,39	0,00
Indenizações E Restituições	0,00	10.000,00	0,00	0,00	0,00	0,00
	10.000,00	4.420,71	4.420,71	4.420,71	5.579,29	0,00
DESPESAS DE CAPITAL	81.000,00	0,00	0,00	0,00	769,30	1.681,42
	81.000,00	34.038,29	28.038,29	26.992,99	46.961,71	7.045,30
INVESTIMENTOS	81.000,00	0,00	0,00	0,00	769,30	1.681,42
	81.000,00	34.038,29	28.038,29	26.992,99	46.961,71	7.045,30
APLICAÇÕES DIRETAS	81.000,00	0,00	0,00	0,00	769,30	1.681,42
	81.000,00	34.038,29	28.038,29	26.992,99	46.961,71	7.045,30
Obras E Instalações	31.000,00	0,00	0,00	0,00	0,00	0,00
	31.000,00	0,00	0,00	0,00	31.000,00	0,00
Equipamentos E Material Permanente	50.000,00	0,00	0,00	0,00	769,30	1.681,42
	50.000,00	34.038,29	28.038,29	26.992,99	15.961,71	7.045,30
DESPESAS (INTRA-ORÇAMENTÁRIAS) (II)	750.000,00	0,00	0,00	0,00	32.993,76	32.993,76
	750.000,00	400.000,00	314.421,16	314.421,16	350.000,00	85.578,84
DESPESAS CORRENTES	750.000,00	0,00	0,00	0,00	32.993,76	32.993,76
	750.000,00	400.000,00	314.421,16	314.421,16	350.000,00	85.578,84
PESSOAL E ENCARGOS SOCIAIS	750.000,00	0,00	0,00	0,00	32.993,76	32.993,76
	750.000,00	400.000,00	314.421,16	314.421,16	350.000,00	85.578,84
OBRIGAÇÕES PATRONAIS	750.000,00	0,00	0,00	0,00	32.993,76	32.993,76
	750.000,00	400.000,00	314.421,16	314.421,16	350.000,00	85.578,84
Obrigações Patronais	750.000,00	0,00	0,00	0,00	32.993,76	32.993,76
	750.000,00	400.000,00	314.421,16	314.421,16	350.000,00	85.578,84
TOTAIS (I + II):	7.020.000,00	25.000,00	25.000,00	255.802,40	443.416,82	539.243,02
	7.020.000,00	6.234.842,89	5.103.317,57	5.052.910,17	785.157,11	1.181.932,72

19/11/2008

ESTADO DE SERGIPE
PREFEITURA MUNICIPAL DE ARACAJU
RELATÓRIO RESUMIDO DE EXECUÇÃO ORÇAMENTÁRIA
DEMONSTRATIVO DA DESPESA DETALHADA POR PODE E ÓRGÃO
ORÇAMEMTO FISCAL E DA SEGURIDADE SOCIAL
PERÍODO DE REFERÊNCIA: JAN/OUT/2008 5º BIMESTRE/2008 SET/OUT/08

Secretaria Municipal de Controle Interno

DESCRIÇÃO	FIXADA DOTAÇÃO ATUAL	SUPLEMENTADA EMP. NO EXERCÍCIO	REDUZIDA LIQ. NO EXERCÍCIO	EMPENHADO NO MÊS PAGO NO EXERCÍCIO	LIQUIDADO NO MÊS SALDO A EMPENHAR	PAGO NO MÊS SALDO A PAGAR
DESPESAS (EXCETO INTRA-ORÇAMENTÁRIAS) (I)	899.300,00	120.000,00	20.000,00	22.026,75	61.820,67	63.593,86
	999.300,00	722.017,08	648.016,71	646.619,75	277.282,92	75.397,33
DESPESAS CORRENTES	889.300,00	93.000,00	9.000,00	22.026,75	61.820,67	63.593,86
	973.300,00	700.381,58	626.521,21	625.124,25	272.918,42	75.257,33
PESSOAL E ENCARGOS SOCIAIS	728.940,00	0,00	9.000,00	0,00	39.116,41	39.116,41
	719.940,00	480.800,00	440.636,06	440.634,06	239.140,00	40.165,94
APLICAÇÕES DIRETAS	728.940,00	0,00	9.000,00	0,00	39.116,41	39.116,41
	719.940,00	480.800,00	440.636,06	440.634,06	239.140,00	40.165,94
Salário-Família	1.500,00	0,00	0,00	0,00	78,67	78,67
	1.500,00	800,00	697,08	695,08	700,00	104,92
Vencimentos E Vantagens Fixas - Pessoal Civil	715.940,00	0,00	0,00	0,00	39.037,74	39.037,74
	715.940,00	480.000,00	439.938,98	439.938,98	235.940,00	40.061,02
Obrigações Patronais	500,00	0,00	0,00	0,00	0,00	0,00
	500,00	0,00	0,00	0,00	500,00	0,00
Outras Despesas Variáveis - Pessoal Civil	300,00	0,00	0,00	0,00	0,00	0,00
	300,00	0,00	0,00	0,00	300,00	0,00
Despesas De Exercícios Anteriores	700,00	0,00	0,00	0,00	0,00	0,00
	700,00	0,00	0,00	0,00	700,00	0,00
Ressarcimento De Despesas De Pessoal Requisitado	10.000,00	0,00	9.000,00	0,00	0,00	0,00
	1.000,00	0,00	0,00	0,00	1.000,00	0,00
OUTRAS DESPESAS CORRENTES	160.360,00	93.000,00	0,00	22.026,75	22.704,26	24.477,45
	253.360,00	219.581,58	185.885,15	184.490,19	33.778,42	35.091,39
APLICAÇÕES DIRETAS	160.360,00	93.000,00	0,00	22.026,75	22.704,26	24.477,45
	253.360,00	219.581,58	185.885,15	184.490,19	33.778,42	35.091,39
Diárias - Pessoal Civil	15.000,00	0,00	0,00	500,00	500,00	500,00
	15.000,00	7.050,00	7.050,00	7.050,00	7.950,00	0,00
Material De Consumo	20.000,00	0,00	0,00	250,40	764,67	566,86
	20.000,00	9.128,41	8.484,32	7.976,37	10.871,59	1.152,04
Passagens E Despesas Com Locomoção	9.000,00	0,00	0,00	0,00	0,00	0,00
	9.000,00	2.697,42	2.697,42	2.697,42	6.302,58	0,00
Outros Serviços De Terceiros - Pessoa Física	50.000,00	32.000,00	0,00	1.550,00	7.245,00	7.245,00
	82.000,00	74.979,88	63.617,12	63.565,84	7.020,12	11.414,04
Outros Serviços De Terceiros - Pessoa Jurídica	65.960,00	60.000,00	0,00	19.726,35	14.194,59	16.165,59
	125.960,00	124.672,96	102.983,38	102.147,65	1.287,04	22.525,31
Despesas De Exercícios Anteriores	300,00	1.000,00	0,00	0,00	0,00	0,00
	1.300,00	1.052,91	1.052,91	1.052,91	247,09	0,00
Indenizações E Restituições	100,00	0,00	0,00	0,00	0,00	0,00
	100,00	0,00	0,00	0,00	100,00	0,00
DESPESAS DE CAPITAL	10.000,00	27.000,00	11.000,00	0,00	0,00	0,00
	26.000,00	21.635,50	21.495,50	21.495,50	4.364,50	140,00
INVESTIMENTOS	10.000,00	27.000,00	11.000,00	0,00	0,00	0,00
	26.000,00	21.635,50	21.495,50	21.495,50	4.364,50	140,00
APLICAÇÕES DIRETAS	10.000,00	27.000,00	11.000,00	0,00	0,00	0,00
	26.000,00	21.635,50	21.495,50	21.495,50	4.364,50	140,00
Equipamentos E Material Permanente	10.000,00	27.000,00	11.000,00	0,00	0,00	0,00
	26.000,00	21.635,50	21.495,50	21.495,50	4.364,50	140,00
DESPESAS (INTRA-ORÇAMENTÁRIAS) (II)	133.910,00	0,00	0,00	0,00	3.670,44	3.670,44
	133.910,00	39.000,00	35.802,60	35.802,57	94.910,00	3.197,43
DESPESAS CORRENTES	133.910,00	0,00	0,00	0,00	3.670,44	3.670,44
	133.910,00	39.000,00	35.802,60	35.802,57	94.910,00	3.197,43
PESSOAL E ENCARGOS SOCIAIS	133.910,00	0,00	0,00	0,00	3.670,44	3.670,44
	133.910,00	39.000,00	35.802,60	35.802,57	94.910,00	3.197,43
OBRIGAÇÕES PATRONAIS	133.910,00	0,00	0,00	0,00	3.670,44	3.670,44
	133.910,00	39.000,00	35.802,60	35.802,57	94.910,00	3.197,43
Obrigações Patronais	133.910,00	0,00	0,00	0,00	3.670,44	3.670,44
	133.910,00	39.000,00	35.802,60	35.802,57	94.910,00	3.197,43
TOTAIS (I + II):	1.033.210,00	120.000,00	20.000,00	22.026,75	65.491,11	67.264,30
	1.133.210,00	761.017,08	683.819,31	682.422,32	372.192,92	78.594,76

19/11/2008

ESTADO DE SERGIPE
PREFEITURA MUNICIPAL DE ARACAJU
RELATÓRIO RESUMIDO DE EXECUÇÃO ORÇAMENTÁRIA
DEMONSTRATIVO DA DESPESA DETALHADA POR PODE E ÓRGÃO
ORÇAMEMTO FISCAL E DA SEGURIDADE SOCIAL
PERÍODO DE REFERÊNCIA: JAN/OUT/2008 5º BIMESTRE/2008 SET/OUT/08

Secretaria Municipal de Educação

DESCRIÇÃO	FIXADA DOTAÇÃO ATUAL	SUPLEMENTADA EMP. NO EXERCÍCIO	REDUZIDA LIQ. NO EXERCÍCIO	EMPENHADO NO MÊS PAGO NO EXERCÍCIO	LIQUIDADO NO MÊS SALDO A EMPENHAR	PAGO NO MÊS SALDO A PAGAR
DESPESAS (EXCETO INTRA-ORÇAMENTÁRIAS) (I)	101.647.362,00	20.993.000,00	20.993.000,00	8.033.226,84	7.836.428,98	7.707.060,83
	101.647.362,00	94.740.558,34	74.350.009,52	74.039.383,83	6.906.803,66	20.701.174,51
DESPESAS CORRENTES	97.307.362,00	19.393.000,00	18.423.000,00	7.997.395,07	7.620.124,97	7.589.836,75
	98.277.362,00	92.681.718,50	73.301.459,51	73.089.913,75	5.595.643,50	19.591.804,75
PESSOAL E ENCARGOS SOCIAIS	79.450.000,00	9.730.000,00	13.420.000,00	7.120.000,00	6.286.164,08	6.268.913,88
	75.760.000,00	74.287.511,46	59.638.252,74	59.621.002,54	1.472.488,54	14.666.508,92
APLICAÇÕES DIRETAS	79.450.000,00	9.730.000,00	13.420.000,00	7.120.000,00	6.286.164,08	6.268.913,88
	75.760.000,00	74.287.511,46	59.638.252,74	59.621.002,54	1.472.488,54	14.666.508,92
Salário-Família	160.000,00	0,00	0,00	0,00	6.774,04	6.774,04
	160.000,00	90.000,00	62.520,67	62.520,67	70.000,00	27.479,33
Vencimentos E Vantagens Fixas - Pessoal Civil	73.100.000,00	7.120.000,00	11.100.000,00	7.120.000,00	5.245.258,05	5.245.258,05
	69.120.000,00	68.120.000,00	54.768.211,40	54.768.211,40	1.000.000,00	13.351.788,60
Obrigações Patronais	250.000,00	0,00	0,00	0,00	30.061,22	12.811,02
	250.000,00	200.000,00	181.932,72	164.682,52	50.000,00	35.317,48
Outras Despesas Variáveis - Pessoal Civil	1.800.000,00	0,00	0,00	0,00	191.554,41	191.554,41
	1.800.000,00	1.800.000,00	1.752.636,54	1.752.636,54	0,00	47.363,46
Outras Despesas De Pessoal Decorrentes De Contratos De Terceirização	4.040.000,00	2.610.000,00	2.230.000,00	0,00	812.516,36	812.516,36
	4.420.000,00	4.074.909,79	2.870.349,74	2.870.349,74	345.090,21	1.204.560,05
Sentenças Judiciais	40.000,00	0,00	40.000,00	0,00	0,00	0,00
	0,00	0,00	0,00	0,00	0,00	0,00
Despesas De Exercícios Anteriores	40.000,00	0,00	30.000,00	0,00	0,00	0,00
	10.000,00	2.601,67	2.601,67	2.601,67	7.398,33	0,00
Ressarcimento De Despesas De Pessoal Requisitado	20.000,00	0,00	20.000,00	0,00	0,00	0,00
	0,00	0,00	0,00	0,00	0,00	0,00
OUTRAS DESPESAS CORRENTES	17.857.362,00	9.663.000,00	5.003.000,00	877.395,07	1.333.960,89	1.320.922,87
	22.517.362,00	18.394.207,04	13.663.206,77	13.468.911,21	4.123.154,96	4.925.295,83
TRANSFERÊNCIAS A INSTITUIÇÕES PRIVADAS SEM FINS LUCRATIVOS	1.470.000,00	0,00	440.000,00	435,00	0,00	0,00
	1.030.000,00	592.137,20	591.702,20	591.702,20	437.862,80	435,00
Contribuições	960.000,00	0,00	250.000,00	435,00	0,00	0,00
	710.000,00	466.142,36	465.707,36	465.707,36	243.857,64	435,00
Auxílios	510.000,00	0,00	190.000,00	0,00	0,00	0,00
	320.000,00	125.994,84	125.994,84	125.994,84	194.005,16	0,00
APLICAÇÕES DIRETAS	16.387.362,00	9.663.000,00	4.563.000,00	876.960,07	1.333.960,89	1.320.922,87
	21.487.362,00	17.802.069,84	13.071.504,57	12.877.209,01	3.685.292,16	4.924.860,83
Diárias - Pessoal Civil	50.000,00	20.000,00	0,00	-10.000,00	3.500,00	2.250,00
	70.000,00	55.350,00	48.950,00	47.700,00	14.650,00	7.650,00
Auxílio Financeiro A Estudantes	50.000,00	0,00	50.000,00	0,00	0,00	0,00
	0,00	0,00	0,00	0,00	0,00	0,00
Material De Consumo	6.085.000,00	950.000,00	1.460.000,00	58.914,55	399.504,53	385.448,09
	5.575.000,00	4.321.078,53	2.986.186,30	2.871.018,41	1.253.921,47	1.450.060,12
Premiações Culturais E Outras	30.000,00	0,00	20.000,00	0,00	223,20	223,20
	10.000,00	1.036,05	1.036,05	1.036,05	8.963,95	0,00
Material De Distribuição Gratuita	320.000,00	0,00	220.000,00	7.950,05	0,00	0,00
	100.000,00	14.980,05	7.030,00	7.030,00	85.019,95	7.950,05
Passagens E Despesas Com Locomoção	220.000,00	110.000,00	180.000,00	59.390,99	37.733,30	37.733,30
	150.000,00	99.390,99	69.390,99	69.390,99	50.609,01	30.000,00
Serviços De Consultoria	155.000,00	0,00	155.000,00	0,00	0,00	0,00
	0,00	0,00	0,00	0,00	0,00	0,00
Outros Serviços De Terceiros - Pessoa Física	2.765.000,00	4.433.000,00	950.000,00	591.442,42	411.803,38	403.204,68
	6.248.000,00	5.949.163,02	5.159.533,07	5.121.907,67	298.836,98	827.255,35
Outros Serviços De Terceiros - Pessoa Jurídica	5.292.362,00	4.000.000,00	1.249.000,00	169.262,06	447.405,67	458.272,79
	8.043.362,00	6.733.035,99	4.193.179,79	4.152.927,52	1.310.326,01	2.580.108,47
Obrigações Tributárias E Contributivas	530.000,00	0,00	0,00	0,00	33.790,81	33.790,81
	530.000,00	400.000,00	378.163,16	378.163,16	130.000,00	21.836,84
Despesas De Exercícios Anteriores	350.000,00	150.000,00	259.000,00	0,00	0,00	0,00
	241.000,00	170.138,67	170.138,67	170.138,67	70.861,33	0,00
Indenizações E Restituições	540.000,00	0,00	20.000,00	0,00	0,00	0,00
	520.000,00	57.896,54	57.896,54	57.896,54	462.103,46	0,00
DESPESAS DE CAPITAL	4.340.000,00	1.600.000,00	2.570.000,00	35.831,77	216.304,01	117.224,08
	3.370.000,00	2.058.839,84	1.048.550,01	949.470,08	1.311.160,16	1.109.369,76
INVESTIMENTOS	4.340.000,00	1.600.000,00	2.570.000,00	35.831,77	216.304,01	117.224,08
	3.370.000,00	2.058.839,84	1.048.550,01	949.470,08	1.311.160,16	1.109.369,76
APLICAÇÕES DIRETAS	4.340.000,00	1.600.000,00	2.570.000,00	35.831,77	216.304,01	117.224,08
	3.370.000,00	2.058.839,84	1.048.550,01	949.470,08	1.311.160,16	1.109.369,76
Obras E Instalações	2.340.000,00	800.000,00	1.090.000,00	0,00	14.992,73	14.992,73
	2.050.000,00	1.784.459,02	799.903,03	799.903,03	265.540,98	984.555,99
Equipamentos E Material Permanente	1.910.000,00	800.000,00	1.390.000,00	35.831,77	201.311,28	102.231,35
	1.320.000,00	274.380,82	248.646,98	149.567,05	1.045.619,18	124.813,77
Aquisição De Imóveis	70.000,00	0,00	70.000,00	0,00	0,00	0,00
	0,00	0,00	0,00	0,00	0,00	0,00
Despesas De Exercícios Anteriores	20.000,00	0,00	20.000,00	0,00	0,00	0,00
	0,00	0,00	0,00	0,00	0,00	0,00
DESPESAS (INTRA-ORÇAMENTÁRIAS) (II)	18.900.000,00	0,00	0,00	0,00	1.130.109,40	947.522,20
	18.900.000,00	14.500.000,00	10.960.927,78	10.778.340,58	4.400.000,00	3.721.659,42
DESPESAS CORRENTES	18.900.000,00	0,00	0,00	0,00	1.130.109,40	947.522,20
	18.900.000,00	14.500.000,00	10.960.927,78	10.778.340,58	4.400.000,00	3.721.659,42
PESSOAL E ENCARGOS SOCIAIS	18.900.000,00	0,00	0,00	0,00	1.130.109,40	947.522,20
	18.900.000,00	14.500.000,00	10.960.927,78	10.778.340,58	4.400.000,00	3.721.659,42
OBRIGAÇÕES PATRONAIS	18.900.000,00	0,00	0,00	0,00	1.130.109,40	947.522,20
	18.900.000,00	14.500.000,00	10.960.927,78	10.778.340,58	4.400.000,00	3.721.659,42
Obrigações Patronais	18.900.000,00	0,00	0,00	0,00	1.130.109,40	947.522,20
	18.900.000,00	14.500.000,00	10.960.927,78	10.778.340,58	4.400.000,00	3.721.659,42
TOTAIS (I + II):	120.547.362,00	20.993.000,00	20.993.000,00	8.033.226,84	8.966.538,38	8.654.583,03
	120.547.362,00	109.240.558,34	85.310.937,30	84.817.724,41	11.306.803,66	24.422.833,93

19/11/2008

ESTADO DE SERGIPE
PREFEITURA MUNICIPAL DE ARACAJU
RELATÓRIO RESUMIDO DE EXECUÇÃO ORÇAMENTÁRIA
DEMONSTRATIVO DA DESPESA DETALHADA POR PODE E ÓRGÃO
ORÇAMEMTO FISCAL E DA SEGURIDADE SOCIAL
PERÍODO DE REFERÊNCIA: JAN/OUT/2008 5º BIMESTRE/2008 SET/OUT/08

Secretaria Municipal de Saúde

DESCRIÇÃO	FIXADA DOTAÇÃO ATUAL	SUPLEMENTADA EMP. NO EXERCÍCIO	REDUZIDA LIQ. NO EXERCÍCIO	EMPENHADO NO MÊS PAGO NO EXERCÍCIO	LIQUIDADO NO MÊS SALDO A EMPENHAR	PAGO NO MÊS SALDO A PAGAR
DESPESAS (EXCETO INTRA-ORÇAMENTÁRIAS) (I)	240.150.293,00	26.300.000,00	33.080.538,00	2.219.142,23	20.720.961,32	20.410.068,98
	233.369.755,00	223.062.855,68	181.606.097,70	174.768.894,70	10.306.899,32	48.293.960,98
DESPESAS CORRENTES	230.626.293,00	21.700.000,00	26.454.538,00	1.956.992,73	20.300.952,69	20.307.373,87
	225.871.755,00	216.890.106,03	178.490.560,11	172.028.306,68	8.981.648,97	44.861.799,35
PESSOAL E ENCARGOS SOCIAIS	100.110.431,00	1.650.000,00	9.550.000,00	-1.445.000,00	7.319.701,26	8.594.684,72
	92.210.431,00	89.964.932,69	73.987.953,49	73.376.386,95	2.245.498,31	16.588.545,74
APLICAÇÕES DIRETAS	100.110.431,00	1.650.000,00	9.550.000,00	-1.445.000,00	7.319.701,26	8.594.684,72
	92.210.431,00	89.964.932,69	73.987.953,49	73.376.386,95	2.245.498,31	16.588.545,74
Contratação Por Tempo Determinado	3.000,00	0,00	0,00	0,00	0,00	0,00
	3.000,00	0,00	0,00	0,00	3.000,00	0,00
Salário-Família	86.000,00	0,00	0,00	35.000,00	7.947,23	7.947,23
	86.000,00	85.000,00	55.813,29	55.813,29	1.000,00	29.186,71
Vencimentos E Vantagens Fixas - Pessoal Civil	75.000.000,00	0,00	0,00	0,00	5.945.785,97	5.945.785,97
	75.000.000,00	73.832.965,84	59.696.136,62	59.696.136,62	1.167.034,16	14.136.829,22
Obrigações Patronais	1.501.000,00	0,00	200.000,00	270.000,00	239.272,40	239.272,40
	1.301.000,00	1.300.000,00	1.196.502,85	1.196.502,85	1.000,00	103.497,15
Outras Despesas Variáveis - Pessoal Civil	8.000,00	0,00	0,00	0,00	0,00	0,00
	8.000,00	0,00	0,00	0,00	8.000,00	0,00
Outras Despesas De Pessoal Decorrentes De Contratos De Terceirização	19.202.000,00	1.600.000,00	5.350.000,00	-1.750.000,00	1.126.695,66	2.401.679,12
	15.452.000,00	14.701.641,21	13.001.050,29	12.389.483,75	750.358,79	2.312.157,46
Sentenças Judiciais	4.278.431,00	0,00	4.000.000,00	0,00	0,00	0,00
	278.431,00	0,00	0,00	0,00	278.431,00	0,00
Despesas De Exercícios Anteriores	10.000,00	50.000,00	0,00	0,00	0,00	0,00
	60.000,00	35.325,64	35.325,64	35.325,64	24.674,36	0,00
Ressarcimento De Despesas De Pessoal Requisitado	22.000,00	0,00	0,00	0,00	0,00	0,00
	22.000,00	10.000,00	3.124,80	3.124,80	12.000,00	6.875,20
OUTRAS DESPESAS CORRENTES	130.515.862,00	20.050.000,00	16.904.538,00	3.401.992,73	12.981.251,43	11.712.689,15
	133.661.324,00	126.925.173,34	104.502.606,62	98.651.919,73	6.736.150,66	28.273.253,61
TRANSFERÊNCIAS A INSTITUIÇÕES PRIVADAS SEM FINS LUCRATIVOS	2.000,00	0,00	0,00	0,00	0,00	0,00
	2.000,00	0,00	0,00	0,00	2.000,00	0,00
Subvenções Sociais	2.000,00	0,00	0,00	0,00	0,00	0,00
	2.000,00	0,00	0,00	0,00	2.000,00	0,00
APLICAÇÕES DIRETAS	130.513.862,00	20.050.000,00	16.904.538,00	3.401.992,73	12.981.251,43	11.712.689,15
	133.659.324,00	126.925.173,34	104.502.606,62	98.651.919,73	6.734.150,66	28.273.253,61
Diárias - Pessoal Civil	197.000,00	25.000,00	5.000,00	13.900,00	16.250,00	17.470,00
	217.000,00	107.690,00	95.390,00	92.940,00	109.310,00	14.750,00
Material De Consumo	17.711.431,00	3.755.000,00	4.925.000,00	918.764,46	1.683.150,00	1.929.003,35
	16.541.431,00	14.837.921,66	10.386.017,83	8.499.252,56	1.703.509,34	6.338.669,10
Premiações Culturais E Outras	6.000,00	0,00	0,00	1.626,00	0,00	0,00
	6.000,00	1.626,00	0,00	0,00	4.374,00	1.626,00
Material De Distribuição Gratuita	773.000,00	0,00	670.000,00	7.406,74	7.989,21	0,00
	103.000,00	31.355,95	23.949,21	15.960,00	71.644,05	15.395,95
Passagens E Despesas Com Locomoção	297.000,00	135.000,00	19.000,00	0,00	0,00	1.881,13
	413.000,00	217.500,00	177.292,90	175.478,09	195.500,00	42.021,91
Serviços De Consultoria	421.000,00	0,00	105.000,00	0,00	5.898,29	5.898,29
	316.000,00	66.618,39	57.772,25	51.873,96	249.381,61	14.744,43
Outros Serviços De Terceiros - Pessoa Física	6.436.431,00	1.380.000,00	2.880.000,00	307.007,50	455.650,94	387.680,64
	4.936.431,00	4.724.183,24	3.719.923,99	3.600.580,25	212.247,76	1.123.602,99
Locação De Mão-De-Obra	3.000,00	0,00	0,00	0,00	0,00	0,00
	3.000,00	0,00	0,00	0,00	3.000,00	0,00
Arrendamento Mercantil	3.000,00	0,00	0,00	0,00	0,00	0,00
	3.000,00	0,00	0,00	0,00	3.000,00	0,00
Outros Serviços De Terceiros - Pessoa Jurídica	85.156.707,00	11.055.000,00	3.525.538,00	2.036.881,23	10.773.092,09	9.281.859,40
	92.686.169,00	88.768.213,69	72.185.106,32	68.408.027,66	3.917.955,31	20.360.186,03
Auxílio-Alimentação	220.000,00	100.000,00	0,00	100.000,00	36.192,00	36.192,00
	320.000,00	320.000,00	244.214,00	244.214,00	0,00	75.786,00
Obrigações Tributárias E Contributivas	50.000,00	0,00	50.000,00	0,00	0,00	0,00
	0,00	0,00	0,00	0,00	0,00	0,00
Outros Auxílios Financeiros A Pessoas Físicas	2.000,00	0,00	0,00	0,00	0,00	0,00
	2.000,00	0,00	0,00	0,00	2.000,00	0,00
Sentenças Judiciais	2.000,00	0,00	0,00	0,00	0,00	0,00
	2.000,00	0,00	0,00	0,00	2.000,00	0,00
Despesas De Exercícios Anteriores	18.635.293,00	1.000.000,00	4.325.000,00	15.146,80	1.768,90	52.404,34
	15.310.293,00	15.104.732,08	14.867.608,49	14.839.076,36	205.560,92	265.655,72
Indenizações E Restituições	600.000,00	2.600.000,00	400.000,00	1.260,00	1.260,00	300,00
	2.800.000,00	2.745.332,33	2.745.331,63	2.724.516,85	54.667,67	20.815,48
DESPESAS DE CAPITAL	9.524.000,00	4.600.000,00	6.626.000,00	262.149,50	420.008,63	102.695,11
	7.498.000,00	6.172.749,65	3.115.537,59	2.740.588,02	1.325.250,35	3.432.161,63
INVESTIMENTOS	9.522.000,00	4.350.000,00	6.475.000,00	262.149,50	420.008,63	102.695,11
	7.397.000,00	6.075.637,28	3.018.425,22	2.643.475,65	1.321.362,72	3.432.161,63
APLICAÇÕES DIRETAS	9.522.000,00	4.350.000,00	6.475.000,00	262.149,50	420.008,63	102.695,11
	7.397.000,00	6.075.637,28	3.018.425,22	2.643.475,65	1.321.362,72	3.432.161,63
Obras E Instalações	5.500.000,00	2.500.000,00	3.240.000,00	0,00	146.162,48	97.911,11
	4.760.000,00	4.181.414,09	1.233.198,99	1.127.311,57	578.585,91	3.054.102,52
Equipamentos E Material Permanente	3.822.000,00	1.000.000,00	3.031.000,00	12.476,00	24.172,65	4.784,00
	1.791.000,00	1.114.381,04	1.005.384,08	985.995,43	676.618,96	128.385,61
Despesas De Exercícios Anteriores	200.000,00	600.000,00	204.000,00	0,00	0,00	0,00
	596.000,00	530.168,65	530.168,65	530.168,65	65.831,35	0,00
Indenizações E Restituições	0,00	250.000,00	0,00	249.673,50	249.673,50	0,00
	250.000,00	249.673,50	249.673,50	0,00	326,50	249.673,50
INVERSÕES FINANCEIRAS	2.000,00	250.000,00	151.000,00	0,00	0,00	0,00
	101.000,00	97.112,37	97.112,37	97.112,37	3.887,63	0,00
APLICAÇÕES DIRETAS	2.000,00	250.000,00	151.000,00	0,00	0,00	0,00
	101.000,00	97.112,37	97.112,37	97.112,37	3.887,63	0,00
Aquisição De Imóveis	2.000,00	250.000,00	151.000,00	0,00	0,00	0,00
	101.000,00	97.112,37	97.112,37	97.112,37	3.887,63	0,00
DESPESAS (INTRA-ORÇAMENTÁRIAS) (II)	8.119.000,00	0,00	0,00	0,00	727.305,29	623.627,69
	8.119.000,00	8.099.000,00	7.933.098,40	7.829.420,80	20.000,00	269.579,20
DESPESAS CORRENTES	8.119.000,00	0,00	0,00	0,00	727.305,29	623.627,69
	8.119.000,00	8.099.000,00	7.933.098,40	7.829.420,80	20.000,00	269.579,20
PESSOAL E ENCARGOS SOCIAIS	8.119.000,00	0,00	0,00	0,00	727.305,29	623.627,69
	8.119.000,00	8.099.000,00	7.933.098,40	7.829.420,80	20.000,00	269.579,20
OBRIGAÇÕES PATRONAIS	8.119.000,00	0,00	0,00	0,00	727.305,29	623.627,69
	8.119.000,00	8.099.000,00	7.933.098,40	7.829.420,80	20.000,00	269.579,20
Obrigações Patronais	7.020.000,00	0,00	0,00	0,00	519.950,09	519.950,09
	7.020.000,00	7.000.000,00	7.000.000,00	7.000.000,00	20.000,00	0,00
Despesas De Exercícios Anteriores	1.099.000,00	0,00	0,00	0,00	207.355,20	103.677,60
	1.099.000,00	1.099.000,00	933.098,40	829.420,80	0,00	269.579,20
TOTAIS (I + II):	248.269.293,00	26.300.000,00	33.080.538,00	2.219.142,23	21.448.266,61	21.033.696,67
	241.488.755,00	231.161.855,68	189.539.196,10	182.598.315,50	10.326.899,32	48.563.540,18

19/11/2008

ESTADO DE SERGIPE
PREFEITURA MUNICIPAL DE ARACAJU
RELATÓRIO RESUMIDO DE EXECUÇÃO ORÇAMENTÁRIA
DEMONSTRATIVO DA DESPESA DETALHADA POR PODE E ÓRGÃO
ORÇAMEMTO FISCAL E DA SEGURIDADE SOCIAL
PERÍODO DE REFERÊNCIA: JAN/OUT/2008 5º BIMESTRE/2008 SET/OUT/08

Secretaria Munic. Assistência Social e Cidadania

DESCRIÇÃO	FIXADA DOTAÇÃO ATUAL	SUPLEMENTADA EMP. NO EXERCÍCIO	REDUZIDA LIQ. NO EXERCÍCIO	EMPENHADO NO MÊS PAGO NO EXERCÍCIO	LIQUIDADO NO MÊS SALDO A EMPENHAR	PAGO NO MÊS SALDO A PAGAR
DESPESAS (EXCETO INTRA-ORÇAMENTÁRIAS) (I)	20.197.760,00	2.640.226,18	2.470.226,18	548.272,33	1.570.954,04	1.534.635,97
	20.367.760,00	17.043.657,63	14.159.889,51	13.948.879,98	3.324.102,37	3.094.777,65
DESPESAS CORRENTES	17.958.960,00	2.038.464,00	1.274.964,00	379.700,96	1.412.395,39	1.375.446,62
	18.722.460,00	16.027.243,55	13.309.583,67	13.099.521,44	2.695.216,45	2.927.722,11
PESSOAL E ENCARGOS SOCIAIS	4.925.000,00	0,00	0,00	0,00	382.355,44	382.355,44
	4.925.000,00	3.970.000,00	3.949.431,84	3.949.431,84	955.000,00	20.568,16
APLICAÇÕES DIRETAS	4.925.000,00	0,00	0,00	0,00	382.355,44	382.355,44
	4.925.000,00	3.970.000,00	3.949.431,84	3.949.431,84	955.000,00	20.568,16
Salário-Família	25.000,00	0,00	0,00	0,00	1.689,72	1.689,72
	25.000,00	20.000,00	15.455,20	15.455,20	5.000,00	4.544,80
Vencimentos E Vantagens Fixas - Pessoal Civil	4.900.000,00	0,00	0,00	0,00	380.665,72	380.665,72
	4.900.000,00	3.950.000,00	3.933.976,64	3.933.976,64	950.000,00	16.023,36
OUTRAS DESPESAS CORRENTES	13.033.960,00	2.038.464,00	1.274.964,00	379.700,96	1.030.039,95	993.091,18
	13.797.460,00	12.057.243,55	9.360.151,83	9.150.089,60	1.740.216,45	2.907.153,95
TRANSFERÊNCIAS A INSTITUIÇÕES PRIVADAS SEM FINS LUCRATIVOS	6.641.700,00	165.404,00	585.364,00	7.081,38	458.311,21	444.727,08
	6.221.740,00	6.072.333,52	4.888.657,55	4.865.429,67	149.406,48	1.206.903,85
Outros Serviços De Terceiros - Pessoa Jurídica	25.000,00	0,00	0,00	0,00	0,00	0,00
	25.000,00	23.778,40	22.148,00	22.148,00	1.221,60	1.630,40
Subvenções Sociais	6.616.700,00	165.404,00	585.364,00	7.081,38	458.311,21	444.727,08
	6.196.740,00	6.048.555,12	4.866.509,55	4.843.281,67	148.184,88	1.205.273,45
APLICAÇÕES DIRETAS	6.392.260,00	1.873.060,00	689.600,00	372.619,58	571.728,74	548.364,10
	7.575.720,00	5.984.910,03	4.471.494,28	4.284.659,93	1.590.809,97	1.700.250,10
Diárias - Pessoal Civil	30.000,00	0,00	0,00	2.000,00	4.000,00	4.200,00
	30.000,00	14.550,00	11.150,00	11.150,00	15.450,00	3.400,00
Material De Consumo	1.170.360,00	535.000,00	210.000,00	150.845,95	150.583,80	138.982,00
	1.495.360,00	1.224.185,98	852.002,13	823.035,23	271.174,02	401.150,75
Premiações Culturais E Outras	5.000,00	35.000,00	0,00	9.000,00	9.059,40	10.155,00
	40.000,00	15.406,20	15.406,20	15.346,80	24.593,80	59,40
Material De Distribuição Gratuita	230.000,00	4.000,00	30.000,00	13.113,04	24.734,18	24.734,18
	204.000,00	203.600,10	123.054,59	123.054,59	399,90	80.545,51
Passagens E Despesas Com Locomoção	30.000,00	50.000,00	0,00	6.949,92	4.393,02	4.393,02
	80.000,00	36.707,57	28.133,07	28.133,07	43.292,43	8.574,50
Serviços De Consultoria	60.000,00	95.000,00	15.000,00	0,00	2.000,00	2.000,00
	140.000,00	45.653,40	30.120,00	30.120,00	94.346,60	15.533,40
Outros Serviços De Terceiros - Pessoa Física	1.565.000,00	474.560,00	160.000,00	78.282,93	160.845,76	125.683,94
	1.879.560,00	1.557.341,20	1.272.452,84	1.170.164,06	322.218,80	387.177,14
Outros Serviços De Terceiros - Pessoa Jurídica	2.951.900,00	356.000,00	264.600,00	107.427,74	210.164,58	232.267,96
	3.043.300,00	2.445.159,34	1.725.171,21	1.669.651,94	598.140,66	775.507,40
Outros Auxílios Financeiros A Pessoas Físicas	300.000,00	0,00	0,00	5.000,00	5.948,00	5.948,00
	300.000,00	107.493,00	80.241,00	80.241,00	192.507,00	27.252,00
Despesas De Exercícios Anteriores	50.000,00	230.000,00	10.000,00	0,00	0,00	0,00
	270.000,00	265.266,29	265.266,29	265.266,29	4.733,71	0,00
Indenizações E Restituições	0,00	93.500,00	0,00	0,00	0,00	0,00
	93.500,00	69.546,95	68.496,95	68.496,95	23.953,05	1.050,00
DESPESAS DE CAPITAL	2.238.800,00	601.762,18	1.195.262,18	168.571,37	158.558,65	159.189,35
	1.645.300,00	1.016.414,08	850.305,84	849.358,54	628.885,92	167.055,54
INVESTIMENTOS	2.238.800,00	601.762,18	1.195.262,18	168.571,37	158.558,65	159.189,35
	1.645.300,00	1.016.414,08	850.305,84	849.358,54	628.885,92	167.055,54
APLICAÇÕES DIRETAS	2.238.800,00	601.762,18	1.195.262,18	168.571,37	158.558,65	159.189,35
	1.645.300,00	1.016.414,08	850.305,84	849.358,54	628.885,92	167.055,54
Obras E Instalações	705.000,00	265.262,18	385.262,18	0,00	141.751,68	141.751,68
	585.000,00	547.954,34	546.489,50	546.489,50	37.045,66	1.464,84
Equipamentos E Material Permanente	1.233.800,00	336.500,00	510.000,00	168.571,37	16.806,97	17.437,67
	1.060.300,00	468.459,74	303.816,34	302.869,04	591.840,26	165.590,70
Aquisição De Imóveis	300.000,00	0,00	300.000,00	0,00	0,00	0,00
	0,00	0,00	0,00	0,00	0,00	0,00
DESPESAS (INTRA-ORÇAMENTÁRIAS) (II)	1.000.000,00	0,00	0,00	0,00	71.418,11	71.981,16
	1.000.000,00	708.000,00	693.489,18	693.489,18	292.000,00	14.510,82
DESPESAS CORRENTES	1.000.000,00	0,00	0,00	0,00	71.418,11	71.981,16
	1.000.000,00	708.000,00	693.489,18	693.489,18	292.000,00	14.510,82
PESSOAL E ENCARGOS SOCIAIS	1.000.000,00	0,00	0,00	0,00	71.418,11	71.981,16
	1.000.000,00	708.000,00	693.489,18	693.489,18	292.000,00	14.510,82
OBRIGAÇÕES PATRONAIS	1.000.000,00	0,00	0,00	0,00	71.418,11	71.981,16
	1.000.000,00	708.000,00	693.489,18	693.489,18	292.000,00	14.510,82
Obrigações Patronais	1.000.000,00	0,00	0,00	0,00	71.418,11	71.981,16
	1.000.000,00	708.000,00	693.489,18	693.489,18	292.000,00	14.510,82
TOTAIS (I + II):	21.197.760,00	2.640.226,18	2.470.226,18	548.272,33	1.642.372,15	1.606.617,13
	21.367.760,00	17.751.657,63	14.853.378,69	14.642.369,16	3.616.102,37	3.109.288,47

19/11/2008

ESTADO DE SERGIPE
PREFEITURA MUNICIPAL DE ARACAJU
RELATÓRIO RESUMIDO DE EXECUÇÃO ORÇAMENTÁRIA
DEMONSTRATIVO DA DESPESA DETALHADA POR PODE E ÓRGÃO
ORÇAMEMTO FISCAL E DA SEGURIDADE SOCIAL
PERÍODO DE REFERÊNCIA: JAN/OUT/2008 5º BIMESTRE/2008 SET/OUT/08

Secretaria Municipal de Comunicação Social

DESCRIÇÃO	FIXADA DOTAÇÃO ATUAL	SUPLEMENTADA EMP. NO EXERCÍCIO	REDUZIDA LIQ. NO EXERCÍCIO	EMPENHADO NO MÊS PAGO NO EXERCÍCIO	LIQUIDADO NO MÊS SALDO A EMPENHAR	PAGO NO MÊS SALDO A PAGAR
DESPESAS (EXCETO INTRA-ORÇAMENTÁRIAS) (I)	3.903.869,00	1.135.000,00	86.600,00	40.620,54	135.399,67	101.031,13
	4.952.269,00	4.191.641,50	3.938.533,37	3.851.638,67	760.627,50	340.002,83
DESPESAS CORRENTES	3.866.869,00	1.085.000,00	84.650,00	38.670,54	128.773,67	100.208,64
	4.867.219,00	4.162.994,01	3.910.385,88	3.829.541,18	704.224,99	333.452,83
PESSOAL E ENCARGOS SOCIAIS	575.000,00	165.000,00	4.950,00	3.000,00	53.279,83	53.279,83
	735.050,00	566.993,00	542.389,76	542.370,00	168.057,00	24.623,00
APLICAÇÕES DIRETAS	575.000,00	165.000,00	4.950,00	3.000,00	53.279,83	53.279,83
	735.050,00	566.993,00	542.389,76	542.370,00	168.057,00	24.623,00
Salário-Família	8.000,00	0,00	0,00	0,00	79,20	79,20
	8.000,00	2.000,00	810,40	810,40	6.000,00	1.189,60
Vencimentos E Vantagens Fixas - Pessoal Civil	558.000,00	150.000,00	0,00	0,00	52.168,17	52.168,17
	708.000,00	553.000,00	533.169,12	533.169,12	155.000,00	19.830,88
Obrigações Patronais	4.000,00	15.000,00	0,00	3.000,00	1.032,46	1.032,46
	19.000,00	11.993,00	8.410,24	8.390,48	7.007,00	3.602,52
Outras Despesas Variáveis - Pessoal Civil	5.000,00	0,00	4.950,00	0,00	0,00	0,00
	50,00	0,00	0,00	0,00	50,00	0,00
OUTRAS DESPESAS CORRENTES	3.291.869,00	920.000,00	79.700,00	35.670,54	75.493,84	46.928,81
	4.132.169,00	3.596.001,01	3.367.996,12	3.287.171,18	536.167,99	308.829,83
APLICAÇÕES DIRETAS	3.291.869,00	920.000,00	79.700,00	35.670,54	75.493,84	46.928,81
	4.132.169,00	3.596.001,01	3.367.996,12	3.287.171,18	536.167,99	308.829,83
Diárias - Pessoal Civil	30.000,00	0,00	9.000,00	5.000,00	5.000,00	0,00
	21.000,00	15.030,00	15.030,00	10.030,00	5.970,00	5.000,00
Material De Consumo	70.000,00	20.000,00	0,00	9.435,39	14.103,23	9.961,13
	90.000,00	75.254,28	62.457,12	51.887,11	14.745,72	23.367,17
Passagens E Despesas Com Locomoção	30.000,00	0,00	9.000,00	2.388,43	2.388,43	0,00
	21.000,00	13.376,61	13.376,61	10.988,18	7.623,39	2.388,43
Outros Serviços De Terceiros - Pessoa Física	60.000,00	0,00	0,00	0,00	4.433,33	4.433,33
	60.000,00	59.995,00	43.997,49	43.997,49	5,00	15.997,51
Outros Serviços De Terceiros - Pessoa Jurídica	3.062.769,00	900.000,00	40.000,00	18.846,72	49.568,85	32.534,35
	3.922.769,00	3.418.084,97	3.218.874,75	3.156.008,25	504.684,03	262.076,72
Despesas De Exercícios Anteriores	20.000,00	0,00	5.700,00	0,00	0,00	0,00
	14.300,00	14.260,15	14.260,15	14.260,15	39,85	0,00
Indenizações E Restituições	19.100,00	0,00	16.000,00	0,00	0,00	0,00
	3.100,00	0,00	0,00	0,00	3.100,00	0,00
DESPESAS DE CAPITAL	37.000,00	50.000,00	1.950,00	1.950,00	6.626,00	822,49
	85.050,00	28.647,49	28.147,49	22.097,49	56.402,51	6.550,00
INVESTIMENTOS	37.000,00	50.000,00	1.950,00	1.950,00	6.626,00	822,49
	85.050,00	28.647,49	28.147,49	22.097,49	56.402,51	6.550,00
APLICAÇÕES DIRETAS	37.000,00	50.000,00	1.950,00	1.950,00	6.626,00	822,49
	85.050,00	28.647,49	28.147,49	22.097,49	56.402,51	6.550,00
Equipamentos E Material Permanente	35.000,00	50.000,00	0,00	1.950,00	6.626,00	822,49
	85.000,00	28.647,49	28.147,49	22.097,49	56.352,51	6.550,00
Despesas De Exercícios Anteriores	2.000,00	0,00	1.950,00	0,00	0,00	0,00
	50,00	0,00	0,00	0,00	50,00	0,00
DESPESAS (INTRA-ORÇAMENTÁRIAS) (II)	4.000,00	76.600,00	0,00	0,00	5.042,64	5.042,64
	80.600,00	59.995,00	51.129,14	51.129,14	20.605,00	8.865,86
DESPESAS CORRENTES	4.000,00	76.600,00	0,00	0,00	5.042,64	5.042,64
	80.600,00	59.995,00	51.129,14	51.129,14	20.605,00	8.865,86
PESSOAL E ENCARGOS SOCIAIS	4.000,00	76.600,00	0,00	0,00	5.042,64	5.042,64
	80.600,00	59.995,00	51.129,14	51.129,14	20.605,00	8.865,86
OBRIGAÇÕES PATRONAIS	4.000,00	76.600,00	0,00	0,00	5.042,64	5.042,64
	80.600,00	59.995,00	51.129,14	51.129,14	20.605,00	8.865,86
Obrigações Patronais	4.000,00	76.600,00	0,00	0,00	5.042,64	5.042,64
	80.600,00	59.995,00	51.129,14	51.129,14	20.605,00	8.865,86
TOTAIS (I + II):	3.907.869,00	1.211.600,00	86.600,00	40.620,54	140.442,31	106.073,77
	5.032.869,00	4.251.636,50	3.989.662,51	3.902.767,81	781.232,50	348.868,69

19/11/2008

ESTADO DE SERGIPE
PREFEITURA MUNICIPAL DE ARACAJU
RELATÓRIO RESUMIDO DE EXECUÇÃO ORÇAMENTÁRIA
DEMONSTRATIVO DA DESPESA DETALHADA POR PODE E ÓRGÃO
ORÇAMEMTO FISCAL E DA SEGURIDADE SOCIAL
PERÍODO DE REFERÊNCIA: JAN/OUT/2008 5º BIMESTRE/2008 SET/OUT/08

Secretaria Municipal de Planejamento

DESCRIÇÃO	FIXADA DOTAÇÃO ATUAL	SUPLEMENTADA EMP. NO EXERCÍCIO	REDUZIDA LIQ. NO EXERCÍCIO	EMPENHADO NO MÊS PAGO NO EXERCÍCIO	LIQUIDADO NO MÊS SALDO A EMPENHAR	PAGO NO MÊS SALDO A PAGAR
DESPESAS (EXCETO INTRA-ORÇAMENTÁRIAS) (I)	199.721.711,00	87.540.913,11	65.269.719,57	-5.624.461,95	15.064.986,41	17.712.593,87
	221.992.904,54	194.945.771,22	115.528.638,44	114.591.025,22	27.047.133,32	80.354.746,00
DESPESAS CORRENTES	91.195.421,00	31.346.900,00	2.767.000,00	1.640.228,35	12.200.559,95	12.179.515,12
	119.775.321,00	106.691.885,74	88.012.339,97	87.879.689,51	13.083.435,26	18.812.196,23
PESSOAL E ENCARGOS SOCIAIS	37.010.000,00	28.000,00	0,00	0,00	2.870.009,81	2.870.009,81
	37.038.000,00	33.729.864,66	28.856.365,55	28.851.186,67	3.308.135,34	4.878.677,99
APLICAÇÕES DIRETAS	37.010.000,00	28.000,00	0,00	0,00	2.870.009,81	2.870.009,81
	37.038.000,00	33.729.864,66	28.856.365,55	28.851.186,67	3.308.135,34	4.878.677,99
Salário-Família	25.000,00	8.000,00	0,00	0,00	2.416,88	2.416,88
	33.000,00	25.000,00	21.515,20	21.515,20	8.000,00	3.484,80
Vencimentos E Vantagens Fixas - Pessoal Civil	7.470.000,00	0,00	0,00	0,00	571.316,39	571.316,39
	7.470.000,00	6.000.000,00	5.779.290,35	5.774.111,47	1.470.000,00	225.888,53
Obrigações Patronais	16.000,00	0,00	0,00	0,00	292,09	292,09
	16.000,00	5.000,00	2.574,18	2.574,18	11.000,00	2.425,82
Outras Despesas Variáveis - Pessoal Civil	4.000,00	0,00	0,00	0,00	0,00	0,00
	4.000,00	0,00	0,00	0,00	4.000,00	0,00
Contribuições	29.395.000,00	0,00	0,00	0,00	2.295.984,45	2.295.984,45
	29.395.000,00	27.600.000,00	22.978.121,16	22.978.121,16	1.795.000,00	4.621.878,84
Ressarcimento De Despesas De Pessoal Requisitado	100.000,00	20.000,00	0,00	0,00	0,00	0,00
	120.000,00	99.864,66	74.864,66	74.864,66	20.135,34	25.000,00
JUROS E ENCARGOS DA DÍVIDA	220.000,00	30.000,00	0,00	0,00	0,00	0,00
	250.000,00	83.866,54	83.866,54	83.866,54	166.133,46	0,00
APLICAÇÕES DIRETAS	220.000,00	30.000,00	0,00	0,00	0,00	0,00
	250.000,00	83.866,54	83.866,54	83.866,54	166.133,46	0,00
Juros Sobre A Dívida Por Contrato	170.000,00	30.000,00	0,00	0,00	0,00	0,00
	200.000,00	77.357,33	77.357,33	77.357,33	122.642,67	0,00
Outros Encargos Sobre A Dívida Por Contrato	50.000,00	0,00	0,00	0,00	0,00	0,00
	50.000,00	6.509,21	6.509,21	6.509,21	43.490,79	0,00
OUTRAS DESPESAS CORRENTES	53.965.421,00	31.288.900,00	2.767.000,00	1.640.228,35	9.330.550,14	9.309.505,31
	82.487.321,00	72.878.154,54	59.072.107,88	58.944.636,30	9.609.166,46	13.933.518,24
APLICAÇÕES DIRETAS	53.965.421,00	31.288.900,00	2.767.000,00	1.640.228,35	9.330.550,14	9.309.505,31
	82.487.321,00	72.878.154,54	59.072.107,88	58.944.636,30	9.609.166,46	13.933.518,24
Diárias - Pessoal Civil	115.000,00	7.000,00	0,00	6.250,00	6.800,00	6.800,00
	122.000,00	57.300,00	42.850,00	42.850,00	64.700,00	14.450,00
Auxílio Financeiro A Pesquisadores	30.000,00	0,00	0,00	0,00	0,00	0,00
	30.000,00	0,00	0,00	0,00	30.000,00	0,00
Material De Consumo	352.000,00	107.000,00	35.000,00	203,30	5.165,20	7.465,01
	424.000,00	72.536,17	61.836,21	58.671,01	351.463,83	13.865,16
Premiações Culturais E Outras	5.000,00	0,00	0,00	0,00	0,00	0,00
	5.000,00	0,00	0,00	0,00	5.000,00	0,00
Passagens E Despesas Com Locomoção	142.750,00	3.000,00	0,00	7.908,50	1.013,88	3.472,92
	145.750,00	40.781,97	32.873,47	31.859,59	104.968,03	8.922,38
Serviços De Consultoria	2.396.871,00	545.000,00	1.070.000,00	0,00	12.193,41	12.193,41
	1.871.871,00	724.081,88	168.207,64	137.174,14	1.147.789,12	586.907,74
Outros Serviços De Terceiros - Pessoa Física	1.138.000,00	108.000,00	295.000,00	1.000,00	11.235,83	11.595,83
	951.000,00	191.678,45	152.310,48	150.530,48	759.321,55	41.147,97
Locação De Mão-De-Obra	12.000,00	0,00	0,00	0,00	0,00	0,00
	12.000,00	0,00	0,00	0,00	12.000,00	0,00
Arrendamento Mercantil	6.000,00	0,00	0,00	0,00	0,00	0,00
	6.000,00	0,00	0,00	0,00	6.000,00	0,00
Outros Serviços De Terceiros - Pessoa Jurídica	43.219.800,00	26.886.400,00	1.123.000,00	1.589.048,35	8.362.587,12	8.340.241,64
	68.983.200,00	61.920.045,70	50.806.895,70	50.721.385,31	7.063.154,30	11.198.660,39
Contribuições	6.000.000,00	3.535.000,00	0,00	0,00	902.712,85	902.712,85
	9.535.000,00	9.534.055,00	7.495.418,81	7.495.418,81	945,00	2.038.636,19
Obrigações Tributárias E Contributivas	225.000,00	60.000,00	0,00	32.000,00	25.023,65	25.023,65
	285.000,00	242.000,00	216.040,20	216.040,20	43.000,00	25.959,80
Despesas De Exercícios Anteriores	150.000,00	0,00	101.000,00	0,00	0,00	0,00
	49.000,00	36.547,93	36.547,93	35.397,52	12.452,07	1.150,41
Indenizações E Restituições	173.000,00	37.500,00	143.000,00	3.818,20	3.818,20	0,00
	67.500,00	59.127,44	59.127,44	55.309,24	8.372,56	3.818,20
DESPESAS DE CAPITAL	108.526.290,00	56.194.013,11	62.502.719,57	-7.264.690,30	2.864.426,46	5.533.078,75
	102.217.583,54	88.253.885,48	27.516.298,47	26.711.335,71	13.963.698,06	61.542.549,77
INVESTIMENTOS	107.526.290,00	56.194.013,11	61.502.719,57	-7.264.690,30	2.864.426,46	5.533.078,75
	102.217.583,54	88.253.885,48	27.516.298,47	26.711.335,71	13.963.698,06	61.542.549,77
APLICAÇÕES DIRETAS	107.526.290,00	56.194.013,11	61.502.719,57	-7.264.690,30	2.864.426,46	5.533.078,75
	102.217.583,54	88.253.885,48	27.516.298,47	26.711.335,71	13.963.698,06	61.542.549,77
Obras E Instalações	99.620.490,00	49.244.834,53	58.883.104,98	-7.264.689,46	2.791.427,30	4.453.638,59
	89.982.219,55	77.978.087,16	19.701.553,88	18.902.388,12	12.004.132,39	59.075.699,04
Equipamentos E Material Permanente	5.015.800,00	131.000,00	439.614,59	0,00	73.000,00	79.441,00
	4.707.185,41	2.833.059,17	493.003,21	487.206,21	1.874.126,24	2.345.852,96
Aquisição De Imóveis	2.730.000,00	3.713.000,00	2.030.000,00	-0,84	-0,84	999.999,16
	4.413.000,00	4.335.933,82	4.215.573,82	4.215.573,82	77.066,18	120.360,00
Despesas De Exercícios Anteriores	150.000,00	0,00	150.000,00	0,00	0,00	0,00
	0,00	0,00	0,00	0,00	0,00	0,00
Indenizações E Restituições	10.000,00	3.105.178,58	0,00	0,00	0,00	0,00
	3.115.178,58	3.106.805,33	3.106.167,56	3.106.167,56	8.373,25	637,77
INVERSÕES FINANCEIRAS	1.000.000,00	0,00	1.000.000,00	0,00	0,00	0,00
	0,00	0,00	0,00	0,00	0,00	0,00
APLICAÇÕES DIRETAS	1.000.000,00	0,00	1.000.000,00	0,00	0,00	0,00
	0,00	0,00	0,00	0,00	0,00	0,00
Aquisição De Imóveis	1.000.000,00	0,00	1.000.000,00	0,00	0,00	0,00
	0,00	0,00	0,00	0,00	0,00	0,00
DESPESAS (INTRA-ORÇAMENTÁRIAS) (II)	1.645.000,00	0,00	0,00	0,00	112.720,54	112.720,54
	1.645.000,00	1.150.000,00	1.084.629,94	1.084.629,94	495.000,00	65.370,06
DESPESAS CORRENTES	1.645.000,00	0,00	0,00	0,00	112.720,54	112.720,54
	1.645.000,00	1.150.000,00	1.084.629,94	1.084.629,94	495.000,00	65.370,06
PESSOAL E ENCARGOS SOCIAIS	1.645.000,00	0,00	0,00	0,00	112.720,54	112.720,54
	1.645.000,00	1.150.000,00	1.084.629,94	1.084.629,94	495.000,00	65.370,06
OBRIGAÇÕES PATRONAIS	1.645.000,00	0,00	0,00	0,00	112.720,54	112.720,54
	1.645.000,00	1.150.000,00	1.084.629,94	1.084.629,94	495.000,00	65.370,06
Obrigações Patronais	1.645.000,00	0,00	0,00	0,00	112.720,54	112.720,54
	1.645.000,00	1.150.000,00	1.084.629,94	1.084.629,94	495.000,00	65.370,06
TOTAIS (I + II):	201.366.711,00	87.540.913,11	65.269.719,57	-5.624.461,95	15.177.706,95	17.825.314,41
	223.637.904,54	196.095.771,22	116.613.268,38	115.675.655,16	27.542.133,32	80.420.116,06

19/11/2008

ESTADO DE SERGIPE
PREFEITURA MUNICIPAL DE ARACAJU
RELATÓRIO RESUMIDO DE EXECUÇÃO ORÇAMENTÁRIA
DEMONSTRATIVO DA DESPESA DETALHADA POR PODE E ÓRGÃO
ORÇAMEMTO FISCAL E DA SEGURIDADE SOCIAL
PERÍODO DE REFERÊNCIA: JAN/OUT/2008 5º BIMESTRE/2008 SET/OUT/08

FUNDAÇÃO MUNICIPAL DE CULTURA, TURISMO E ESPORTE

DESCRIÇÃO	FIXADA DOTAÇÃO ATUAL	SUPLEMENTADA EMP. NO EXERCÍCIO	REDUZIDA LIQ. NO EXERCÍCIO	EMPENHADO NO MÊS PAGO NO EXERCÍCIO	LIQUIDADO NO MÊS SALDO A EMPENHAR	PAGO NO MÊS SALDO A PAGAR
DESPESAS (EXCETO INTRA-ORÇAMENTÁRIAS) (I)	13.054.074,00	13.261.838,00	4.941.300,00	1.684.759,94	432.884,61	366.711,75
	21.374.612,00	19.782.494,14	15.041.278,28	14.809.431,17	1.592.117,86	4.973.062,97
DESPESAS CORRENTES	12.585.074,00	11.122.338,00	4.589.500,00	1.678.949,94	432.884,61	359.651,75
	19.117.912,00	17.572.827,66	14.949.692,80	14.717.845,69	1.545.084,34	2.854.981,97
PESSOAL E ENCARGOS SOCIAIS	1.563.074,00	6.000,00	5.600,00	1.000,00	89.525,92	104.363,46
	1.563.474,00	1.407.130,00	1.075.103,94	1.075.103,94	156.344,00	332.026,06
APLICAÇÕES DIRETAS	1.563.074,00	6.000,00	5.600,00	1.000,00	89.525,92	104.363,46
	1.563.474,00	1.407.130,00	1.075.103,94	1.075.103,94	156.344,00	332.026,06
Contratação Por Tempo Determinado	5.000,00	0,00	4.600,00	0,00	0,00	0,00
	400,00	0,00	0,00	0,00	400,00	0,00
Outros Benefícios Previdenciários	1.000,00	0,00	0,00	0,00	0,00	0,00
	1.000,00	0,00	0,00	0,00	1.000,00	0,00
Salário-Família	2.000,00	1.000,00	0,00	1.000,00	201,46	201,46
	3.000,00	3.000,00	2.089,56	2.089,56	0,00	910,44
Vencimentos E Vantagens Fixas - Pessoal Civil	1.228.074,00	0,00	0,00	0,00	80.288,26	80.288,26
	1.228.074,00	1.100.000,00	849.995,30	849.995,30	128.074,00	250.004,70
Obrigações Patronais	200.000,00	0,00	0,00	0,00	0,00	14.837,54
	200.000,00	188.000,00	137.645,04	137.645,04	12.000,00	50.354,96
Outras Despesas Variáveis - Pessoal Civil	120.000,00	0,00	0,00	0,00	7.925,00	7.925,00
	120.000,00	106.130,00	78.344,16	78.344,16	13.870,00	27.785,84
Despesas De Exercícios Anteriores	2.000,00	0,00	1.000,00	0,00	0,00	0,00
	1.000,00	0,00	0,00	0,00	1.000,00	0,00
Ressarcimento De Despesas De Pessoal Requisitado	5.000,00	5.000,00	0,00	0,00	1.111,20	1.111,20
	10.000,00	10.000,00	7.029,88	7.029,88	0,00	2.970,12
OUTRAS DESPESAS CORRENTES	11.022.000,00	11.116.338,00	4.583.900,00	1.677.949,94	343.358,69	255.288,29
	17.554.438,00	16.165.697,66	13.874.588,86	13.642.741,75	1.388.740,34	2.522.955,91
APLICAÇÕES DIRETAS	11.022.000,00	11.116.338,00	4.583.900,00	1.677.949,94	343.358,69	255.288,29
	17.554.438,00	16.165.697,66	13.874.588,86	13.642.741,75	1.388.740,34	2.522.955,91
Diárias - Pessoal Civil	33.000,00	19.000,00	11.600,00	4.550,00	4.550,00	4.550,00
	40.400,00	29.200,00	28.400,00	28.400,00	11.200,00	800,00
Material De Consumo	431.000,00	0,00	257.000,00	2.860,70	4.130,32	455,32
	174.000,00	131.659,23	108.933,88	105.258,88	42.340,77	26.400,35
Premiações Culturais E Outras	210.500,00	3.500,00	69.800,00	2.244,40	0,00	0,00
	144.200,00	140.298,30	138.053,90	135.053,90	3.901,70	5.244,40
Material De Distribuição Gratuita	206.000,00	41.000,00	204.100,00	0,00	0,00	0,00
	42.900,00	0,00	0,00	0,00	42.900,00	0,00
Passagens E Despesas Com Locomoção	339.000,00	455.278,00	154.600,00	5.987,68	6.829,00	6.829,00
	639.678,00	505.161,71	491.352,31	491.352,31	134.516,29	13.809,40
Serviços De Consultoria	21.000,00	0,00	20.600,00	0,00	0,00	0,00
	400,00	0,00	0,00	0,00	400,00	0,00
Outros Serviços De Terceiros - Pessoa Física	1.877.000,00	575.200,00	1.268.400,00	77.950,00	48.484,70	59.479,01
	1.183.800,00	811.572,12	637.939,00	636.439,00	372.227,88	175.133,12
Locação De Mão-De-Obra	5.000,00	0,00	4.000,00	0,00	0,00	0,00
	1.000,00	0,00	0,00	0,00	1.000,00	0,00
Outros Serviços De Terceiros - Pessoa Jurídica	7.794.500,00	9.092.360,00	2.475.200,00	1.583.715,91	279.364,67	183.974,96
	14.411.660,00	13.653.569,74	11.577.794,96	11.354.122,85	758.090,26	2.299.446,89
Outros Auxílios Financeiros A Pessoas Físicas	23.000,00	0,00	22.700,00	0,00	0,00	0,00
	300,00	0,00	0,00	0,00	300,00	0,00
Sentenças Judiciais	1.000,00	0,00	0,00	0,00	0,00	0,00
	1.000,00	0,00	0,00	0,00	1.000,00	0,00
Despesas De Exercícios Anteriores	50.000,00	930.000,00	80.000,00	0,00	0,00	0,00
	900.000,00	893.095,31	891.614,81	891.614,81	6.904,69	1.480,50
Indenizações E Restituições	31.000,00	0,00	15.900,00	641,25	0,00	0,00
	15.100,00	1.141,25	500,00	500,00	13.958,75	641,25
DESPESAS DE CAPITAL	469.000,00	2.139.500,00	351.800,00	5.810,00	0,00	7.060,00
	2.256.700,00	2.209.666,48	91.585,48	91.585,48	47.033,52	2.118.081,00
INVESTIMENTOS	469.000,00	2.139.500,00	351.800,00	5.810,00	0,00	7.060,00
	2.256.700,00	2.209.666,48	91.585,48	91.585,48	47.033,52	2.118.081,00
APLICAÇÕES DIRETAS	469.000,00	2.139.500,00	351.800,00	5.810,00	0,00	7.060,00
	2.256.700,00	2.209.666,48	91.585,48	91.585,48	47.033,52	2.118.081,00
Obras E Instalações	23.000,00	2.130.000,00	52.200,00	0,00	0,00	0,00
	2.100.800,00	2.100.000,00	0,00	0,00	800,00	2.100.000,00
Equipamentos E Material Permanente	445.000,00	9.500,00	298.700,00	5.810,00	0,00	7.060,00
	155.800,00	109.666,48	91.585,48	91.585,48	46.133,52	18.081,00
Despesas De Exercícios Anteriores	1.000,00	0,00	900,00	0,00	0,00	0,00
	100,00	0,00	0,00	0,00	100,00	0,00
DESPESAS (INTRA-ORÇAMENTÁRIAS) (II)	258.000,00	0,00	0,00	0,00	4.557,76	4.557,76
	258.000,00	65.000,00	46.258,50	46.258,50	193.000,00	18.741,50
DESPESAS CORRENTES	258.000,00	0,00	0,00	0,00	4.557,76	4.557,76
	258.000,00	65.000,00	46.258,50	46.258,50	193.000,00	18.741,50
PESSOAL E ENCARGOS SOCIAIS	258.000,00	0,00	0,00	0,00	4.557,76	4.557,76
	258.000,00	65.000,00	46.258,50	46.258,50	193.000,00	18.741,50
OBRIGAÇÕES PATRONAIS	258.000,00	0,00	0,00	0,00	4.557,76	4.557,76
	258.000,00	65.000,00	46.258,50	46.258,50	193.000,00	18.741,50
Obrigações Patronais	258.000,00	0,00	0,00	0,00	4.557,76	4.557,76
	258.000,00	65.000,00	46.258,50	46.258,50	193.000,00	18.741,50
TOTAIS (I + II):	13.312.074,00	13.261.838,00	4.941.300,00	1.684.759,94	437.442,37	371.269,51
	21.632.612,00	19.847.494,14	15.087.536,78	14.855.689,67	1.785.117,86	4.991.804,47

19/11/2008

ESTADO DE SERGIPE
PREFEITURA MUNICIPAL DE ARACAJU
RELATÓRIO RESUMIDO DE EXECUÇÃO ORÇAMENTÁRIA
DEMONSTRATIVO DA DESPESA DETALHADA POR PODE E ÓRGÃO
ORÇAMEMTO FISCAL E DA SEGURIDADE SOCIAL
PERÍODO DE REFERÊNCIA: JAN/OUT/2008 5º BIMESTRE/2008 SET/OUT/08

FUNDAT

DESCRIÇÃO	FIXADA DOTAÇÃO ATUAL	SUPLEMENTADA EMP. NO EXERCÍCIO	REDUZIDA LIQ. NO EXERCÍCIO	EMPENHADO NO MÊS PAGO NO EXERCÍCIO	LIQUIDADO NO MÊS SALDO A EMPENHAR	PAGO NO MÊS SALDO A PAGAR
DESPESAS (EXCETO INTRA-ORÇAMENTÁRIAS) (I)	4.310.138,00	1.791.856,46	554.050,00	349.067,08	255.471,51	347.354,74
	5.547.944,46	3.842.266,10	2.615.799,33	2.372.652,02	1.705.678,36	1.469.614,08
DESPESAS CORRENTES	3.666.748,00	1.519.550,00	305.050,00	349.067,08	234.407,52	320.585,62
	4.881.248,00	3.376.772,95	2.219.258,78	1.976.111,47	1.504.475,05	1.400.661,48
PESSOAL E ENCARGOS SOCIAIS	1.112.000,00	65.000,00	0,00	230.000,00	68.663,84	79.966,70
	1.177.000,00	1.070.000,00	813.270,47	813.270,47	107.000,00	256.729,53
APLICAÇÕES DIRETAS	1.112.000,00	65.000,00	0,00	230.000,00	68.663,84	79.966,70
	1.177.000,00	1.070.000,00	813.270,47	813.270,47	107.000,00	256.729,53
Salário-Família	12.000,00	0,00	0,00	0,00	0,00	0,00
	12.000,00	0,00	0,00	0,00	12.000,00	0,00
Vencimentos E Vantagens Fixas - Pessoal Civil	900.000,00	30.000,00	0,00	230.000,00	68.663,84	68.663,84
	930.000,00	930.000,00	714.920,72	714.920,72	0,00	215.079,28
Obrigações Patronais	180.000,00	35.000,00	0,00	0,00	0,00	11.302,86
	215.000,00	140.000,00	98.349,75	98.349,75	75.000,00	41.650,25
Outras Despesas Variáveis - Pessoal Civil	20.000,00	0,00	0,00	0,00	0,00	0,00
	20.000,00	0,00	0,00	0,00	20.000,00	0,00
OUTRAS DESPESAS CORRENTES	2.554.748,00	1.454.550,00	305.050,00	119.067,08	165.743,68	240.618,92
	3.704.248,00	2.306.772,95	1.405.988,31	1.162.841,00	1.397.475,05	1.143.931,95
APLICAÇÕES DIRETAS	2.554.748,00	1.454.550,00	305.050,00	119.067,08	165.743,68	240.618,92
	3.704.248,00	2.306.772,95	1.405.988,31	1.162.841,00	1.397.475,05	1.143.931,95
Diárias - Pessoal Civil	51.000,00	12.050,00	1.050,00	3.500,00	3.700,00	10.700,00
	62.000,00	50.250,00	50.250,00	50.250,00	11.750,00	0,00
Material De Consumo	161.248,00	44.500,00	5.000,00	3.130,40	5.919,67	10.846,50
	200.748,00	82.775,76	71.727,70	68.584,95	117.972,24	14.190,81
Material De Distribuição Gratuita	35.000,00	0,00	15.000,00	0,00	0,00	0,00
	20.000,00	0,00	0,00	0,00	20.000,00	0,00
Passagens E Despesas Com Locomoção	35.000,00	3.000,00	0,00	-27,66	2.851,79	2.540,41
	38.000,00	28.788,84	17.619,55	16.701,83	9.211,16	12.087,01
Serviços De Consultoria	15.000,00	0,00	5.000,00	0,00	0,00	0,00
	10.000,00	0,00	0,00	0,00	10.000,00	0,00
Outros Serviços De Terceiros - Pessoa Física	722.000,00	385.000,00	161.000,00	49.615,00	73.707,07	90.175,64
	946.000,00	535.201,85	417.748,16	398.178,16	410.798,15	137.023,69
Outros Serviços De Terceiros - Pessoa Jurídica	1.484.500,00	1.010.000,00	96.000,00	62.849,34	79.565,15	126.356,37
	2.398.500,00	1.587.606,95	826.493,35	606.976,51	810.893,05	980.630,44
Contribuições	3.000,00	0,00	2.500,00	0,00	0,00	0,00
	500,00	0,00	0,00	0,00	500,00	0,00
Obrigações Tributárias E Contributivas	1.500,00	0,00	0,00	0,00	0,00	0,00
	1.500,00	0,00	0,00	0,00	1.500,00	0,00
Sentenças Judiciais	1.500,00	0,00	0,00	0,00	0,00	0,00
	1.500,00	0,00	0,00	0,00	1.500,00	0,00
Despesas De Exercícios Anteriores	30.000,00	0,00	6.500,00	0,00	0,00	0,00
	23.500,00	22.149,55	22.149,55	22.149,55	1.350,45	0,00
Indenizações E Restituições	15.000,00	0,00	13.000,00	0,00	0,00	0,00
	2.000,00	0,00	0,00	0,00	2.000,00	0,00
DESPESAS DE CAPITAL	643.390,00	272.306,46	249.000,00	0,00	21.063,99	26.769,12
	666.696,46	465.493,15	396.540,55	396.540,55	201.203,31	68.952,60
INVESTIMENTOS	292.390,00	262.306,46	159.000,00	0,00	189,47	5.894,60
	395.696,46	205.493,15	195.299,15	195.299,15	190.203,31	10.194,00
APLICAÇÕES DIRETAS	292.390,00	262.306,46	159.000,00	0,00	189,47	5.894,60
	395.696,46	205.493,15	195.299,15	195.299,15	190.203,31	10.194,00
Obras E Instalações	100.000,00	160.000,00	90.000,00	0,00	0,00	5.705,13
	170.000,00	119.931,83	119.931,83	119.931,83	50.068,17	0,00
Equipamentos E Material Permanente	182.390,00	102.306,46	60.000,00	0,00	189,47	189,47
	224.696,46	85.561,32	75.367,32	75.367,32	139.135,14	10.194,00
Despesas De Exercícios Anteriores	10.000,00	0,00	9.000,00	0,00	0,00	0,00
	1.000,00	0,00	0,00	0,00	1.000,00	0,00
INVERSÕES FINANCEIRAS	101.000,00	0,00	90.000,00	0,00	0,00	0,00
	11.000,00	0,00	0,00	0,00	11.000,00	0,00
APLICAÇÕES DIRETAS	101.000,00	0,00	90.000,00	0,00	0,00	0,00
	11.000,00	0,00	0,00	0,00	11.000,00	0,00
Concessão De Empréstimos E Financiamentos	101.000,00	0,00	90.000,00	0,00	0,00	0,00
	11.000,00	0,00	0,00	0,00	11.000,00	0,00
AMORTIZAÇÃO DA DÍVIDA	250.000,00	10.000,00	0,00	0,00	20.874,52	20.874,52
	260.000,00	260.000,00	201.241,40	201.241,40	0,00	58.758,60
APLICAÇÕES DIRETAS	250.000,00	10.000,00	0,00	0,00	20.874,52	20.874,52
	260.000,00	260.000,00	201.241,40	201.241,40	0,00	58.758,60
Principal Da Dívida Contratual Resgatado	250.000,00	10.000,00	0,00	0,00	20.874,52	20.874,52
	260.000,00	260.000,00	201.241,40	201.241,40	0,00	58.758,60
DESPESAS (INTRA-ORÇAMENTÁRIAS) (II)	15.000,00	0,00	0,00	0,00	0,00	0,00
	15.000,00	0,00	0,00	0,00	15.000,00	0,00
DESPESAS CORRENTES	15.000,00	0,00	0,00	0,00	0,00	0,00
	15.000,00	0,00	0,00	0,00	15.000,00	0,00
PESSOAL E ENCARGOS SOCIAIS	15.000,00	0,00	0,00	0,00	0,00	0,00
	15.000,00	0,00	0,00	0,00	15.000,00	0,00
OBRIGAÇÕES PATRONAIS	15.000,00	0,00	0,00	0,00	0,00	0,00
	15.000,00	0,00	0,00	0,00	15.000,00	0,00
Obrigações Patronais	15.000,00	0,00	0,00	0,00	0,00	0,00
	15.000,00	0,00	0,00	0,00	15.000,00	0,00
TOTAIS (I + II):	4.325.138,00	1.791.856,46	554.050,00	349.067,08	255.471,51	347.354,74
	5.562.944,46	3.842.266,10	2.615.799,33	2.372.652,02	1.720.678,36	1.469.614,08

19/11/2008

ESTADO DE SERGIPE
PREFEITURA MUNICIPAL DE ARACAJU
RELATÓRIO RESUMIDO DE EXECUÇÃO ORÇAMENTÁRIA
DEMONSTRATIVO DA DESPESA DETALHADA POR PODE E ÓRGÃO
ORÇAMEMTO FISCAL E DA SEGURIDADE SOCIAL
PERÍODO DE REFERÊNCIA: JAN/OUT/2008 5º BIMESTRE/2008 SET/OUT/08

INSTITUTO DE PREVIDÊNCIA DO MUNICÍPIO DE ARACAJU

DESCRIÇÃO	FIXADA DOTAÇÃO ATUAL	SUPLEMENTADA EMP. NO EXERCÍCIO	REDUZIDA LIQ. NO EXERCÍCIO	EMPENHADO NO MÊS PAGO NO EXERCÍCIO	LIQUIDADO NO MÊS SALDO A EMPENHAR	PAGO NO MÊS SALDO A PAGAR
DESPESAS (EXCETO INTRA-ORÇAMENTÁRIAS) (I)	60.964.212,00	4.886.000,00	4.886.000,00	620.299,20	4.669.593,32	4.666.447,82
	60.964.212,00	54.643.521,13	47.333.784,84	47.327.048,84	6.320.690,87	7.316.472,29
DESPESAS CORRENTES	58.477.000,00	4.871.000,00	2.401.000,00	620.299,20	4.669.303,32	4.666.157,82
	60.947.000,00	54.631.236,13	47.321.499,84	47.314.763,84	6.315.763,87	7.316.472,29
PESSOAL E ENCARGOS SOCIAIS	58.152.000,00	4.546.000,00	2.076.000,00	620.300,00	4.657.312,28	4.656.406,73
	60.622.000,00	54.502.560,20	47.222.446,38	47.218.368,53	6.119.439,80	7.284.191,67
APLICAÇÕES DIRETAS	58.152.000,00	4.546.000,00	2.076.000,00	620.300,00	4.657.312,28	4.656.406,73
	60.622.000,00	54.502.560,20	47.222.446,38	47.218.368,53	6.119.439,80	7.284.191,67
Aposentadorias E Reformas	48.949.000,00	2.999.000,00	540.000,00	600.000,00	3.970.127,70	3.970.127,70
	51.408.000,00	47.056.061,77	40.476.108,11	40.476.108,11	4.351.938,23	6.579.953,66
Pensões	6.651.000,00	134.000,00	560.000,00	12.000,00	488.122,09	487.216,54
	6.225.000,00	5.208.957,14	4.846.828,11	4.842.750,26	1.016.042,86	366.206,88
Salário-Família	46.000,00	5.000,00	2.000,00	8.300,00	3.385,54	3.385,54
	49.000,00	40.218,00	31.115,68	31.115,68	8.782,00	9.102,32
Vencimentos E Vantagens Fixas - Pessoal Civil	573.000,00	573.000,00	789.000,00	0,00	24.743,31	24.743,31
	357.000,00	300.000,00	257.774,66	257.774,66	57.000,00	42.225,34
Obrigações Patronais	1.815.000,00	280.000,00	170.000,00	0,00	116.943,20	116.943,20
	1.925.000,00	1.357.323,29	1.178.696,30	1.178.696,30	567.676,71	178.626,99
Sentenças Judiciais	108.000,00	545.000,00	5.000,00	0,00	53.990,44	53.990,44
	648.000,00	540.000,00	431.923,52	431.923,52	108.000,00	108.076,48
Despesas De Exercícios Anteriores	5.000,00	5.000,00	5.000,00	0,00	0,00	0,00
	5.000,00	0,00	0,00	0,00	5.000,00	0,00
Ressarcimento De Despesas De Pessoal Requisitado	5.000,00	5.000,00	5.000,00	0,00	0,00	0,00
	5.000,00	0,00	0,00	0,00	5.000,00	0,00
OUTRAS DESPESAS CORRENTES	325.000,00	325.000,00	325.000,00	-0,80	11.991,04	9.751,09
	325.000,00	128.675,93	99.053,46	96.395,31	196.324,07	32.280,62
APLICAÇÕES DIRETAS	325.000,00	325.000,00	325.000,00	-0,80	11.991,04	9.751,09
	325.000,00	128.675,93	99.053,46	96.395,31	196.324,07	32.280,62
Outros Benefícios Previdenciários	5.000,00	5.000,00	5.000,00	0,00	0,00	0,00
	5.000,00	0,00	0,00	0,00	5.000,00	0,00
Diárias - Pessoal Civil	30.000,00	30.000,00	30.000,00	0,00	0,00	0,00
	30.000,00	5.600,00	5.600,00	5.600,00	24.400,00	0,00
Material De Consumo	48.000,00	48.000,00	48.000,00	-0,80	299,20	689,20
	48.000,00	5.603,78	5.603,78	5.603,78	42.396,22	0,00
Passagens E Despesas Com Locomoção	30.500,00	30.500,00	30.500,00	0,00	0,00	0,00
	30.500,00	4.745,43	4.745,43	4.745,43	25.754,57	0,00
Serviços De Consultoria	27.500,00	27.500,00	27.500,00	0,00	0,00	0,00
	27.500,00	0,00	0,00	0,00	27.500,00	0,00
Outros Serviços De Terceiros - Pessoa Física	85.000,00	85.000,00	85.000,00	0,00	2.642,69	2.642,69
	85.000,00	32.975,19	25.876,64	25.876,64	52.024,81	7.098,55
Outros Serviços De Terceiros - Pessoa Jurídica	86.500,00	86.500,00	86.500,00	0,00	9.049,15	6.419,20
	86.500,00	74.705,52	52.181,60	49.523,45	11.794,48	25.182,07
Despesas De Exercícios Anteriores	6.000,00	6.000,00	6.000,00	0,00	0,00	0,00
	6.000,00	2.504,13	2.504,13	2.504,13	3.495,87	0,00
Indenizações E Restituições	6.500,00	6.500,00	6.500,00	0,00	0,00	0,00
	6.500,00	2.541,88	2.541,88	2.541,88	3.958,12	0,00
DESPESAS DE CAPITAL	15.000,00	15.000,00	15.000,00	0,00	290,00	290,00
	15.000,00	12.285,00	12.285,00	12.285,00	2.715,00	0,00
INVESTIMENTOS	15.000,00	15.000,00	15.000,00	0,00	290,00	290,00
	15.000,00	12.285,00	12.285,00	12.285,00	2.715,00	0,00
APLICAÇÕES DIRETAS	15.000,00	15.000,00	15.000,00	0,00	290,00	290,00
	15.000,00	12.285,00	12.285,00	12.285,00	2.715,00	0,00
Equipamentos E Material Permanente	15.000,00	15.000,00	15.000,00	0,00	290,00	290,00
	15.000,00	12.285,00	12.285,00	12.285,00	2.715,00	0,00
Reseva Orçamentária do RPPS	2.472.212,00	0,00	2.470.000,00	0,00	0,00	0,00
	2.212,00	0,00	0,00	0,00	2.212,00	0,00
Reseva Orçamentária do RPPS	2.472.212,00	0,00	2.470.000,00	0,00	0,00	0,00
	2.212,00	0,00	0,00	0,00	2.212,00	0,00
Reseva Orçamentária do RPPS	2.472.212,00	0,00	2.470.000,00	0,00	0,00	0,00
	2.212,00	0,00	0,00	0,00	2.212,00	0,00
Reserva De Contingência	2.472.212,00	0,00	2.470.000,00	0,00	0,00	0,00
	2.212,00	0,00	0,00	0,00	2.212,00	0,00
TOTAIS (I + II):	60.964.212,00	4.886.000,00	4.886.000,00	620.299,20	4.669.593,32	4.666.447,82
	60.964.212,00	54.643.521,13	47.333.784,84	47.327.048,84	6.320.690,87	7.316.472,29

ESTADO DE SERGIPE
PREFEITURA MUNICIPAL DE ARACAJU
RELATÓRIO RESUMIDO DE EXECUÇÃO ORÇAMENTÁRIA
DEMONSTRATIVO DA DESPESA DETALHADA POR PODE E ÓRGÃO
ORÇAMEMTO FISCAL E DA SEGURIDADE SOCIAL
PERÍODO DE REFERÊNCIA: JAN/OUT/2008 5º BIMESTRE/2008 SET/OUT/08

SMTT

DESCRIÇÃO	FIXADA DOTAÇÃO ATUAL	SUPLEMENTADA EMP. NO EXERCÍCIO	REDUZIDA LIQ. NO EXERCÍCIO	EMPENHADO NO MÊS PAGO NO EXERCÍCIO	LIQUIDADO NO MÊS SALDO A EMPENHAR	PAGO NO MÊS SALDO A PAGAR
DESPESAS (EXCETO INTRA-ORÇAMENTÁRIAS) (I)	24.000.000,00	7.437.920,00	11.917.920,00	749.050,00	1.122.845,42	1.364.795,61
	19.520.000,00	14.737.615,10	13.177.311,11	12.862.320,72	4.782.384,90	1.875.294,38
DESPESAS CORRENTES	11.020.000,00	4.874.920,00	2.231.500,00	749.050,00	938.253,70	997.330,57
	13.663.420,00	11.833.986,67	10.414.634,24	10.211.363,30	1.829.433,33	1.622.623,37
PESSOAL E ENCARGOS SOCIAIS	4.609.000,00	1.842.000,00	625.000,00	615.000,00	550.642,02	568.939,93
	5.826.000,00	5.820.351,45	5.615.165,44	5.613.030,94	5.648,55	207.320,51
APLICAÇÕES DIRETAS	4.609.000,00	1.842.000,00	625.000,00	615.000,00	550.642,02	568.939,93
	5.826.000,00	5.820.351,45	5.615.165,44	5.613.030,94	5.648,55	207.320,51
Aposentadorias E Reformas	2.500,00	0,00	2.000,00	0,00	0,00	0,00
	500,00	0,00	0,00	0,00	500,00	0,00
Pensões	1.500,00	0,00	1.000,00	0,00	0,00	0,00
	500,00	0,00	0,00	0,00	500,00	0,00
Outros Benefícios Previdenciários	1.000,00	0,00	1.000,00	0,00	0,00	0,00
	0,00	0,00	0,00	0,00	0,00	0,00
Salário-Família	20.000,00	0,00	0,00	0,00	1.448,73	1.448,73
	20.000,00	20.000,00	13.446,58	13.446,58	0,00	6.553,42
Vencimentos E Vantagens Fixas - Pessoal Civil	4.431.000,00	1.700.000,00	620.000,00	600.000,00	527.119,88	527.119,88
	5.511.000,00	5.511.000,00	5.326.229,61	5.326.229,61	0,00	184.770,39
Obrigações Patronais	1.500,00	87.000,00	0,00	15.000,00	19.938,91	40.371,32
	88.500,00	86.500,00	82.775,91	82.775,91	2.000,00	3.724,09
Outras Despesas Variáveis - Pessoal Civil	2.000,00	0,00	1.000,00	0,00	0,00	0,00
	1.000,00	0,00	0,00	0,00	1.000,00	0,00
Sentenças Judiciais	1.000,00	0,00	0,00	0,00	0,00	0,00
	1.000,00	0,00	0,00	0,00	1.000,00	0,00
Despesas De Exercícios Anteriores	28.000,00	25.000,00	0,00	0,00	0,00	0,00
	53.000,00	52.851,45	52.851,45	52.851,45	148,55	0,00
Ressarcimento De Despesas De Pessoal Requisitado	120.500,00	30.000,00	0,00	0,00	2.134,50	0,00
	150.500,00	150.000,00	139.861,89	137.727,39	500,00	12.272,61
OUTRAS DESPESAS CORRENTES	6.411.000,00	3.032.920,00	1.606.500,00	134.050,00	387.611,68	428.390,64
	7.837.420,00	6.013.635,22	4.799.468,80	4.598.332,36	1.823.784,78	1.415.302,86
APLICAÇÕES DIRETAS	6.411.000,00	3.032.920,00	1.606.500,00	134.050,00	387.611,68	428.390,64
	7.837.420,00	6.013.635,22	4.799.468,80	4.598.332,36	1.823.784,78	1.415.302,86
Outros Benefícios Assistenciais	0,00	5.000,00	0,00	0,00	0,00	0,00
	5.000,00	3.427,62	3.427,62	3.427,62	1.572,38	0,00
Diárias - Pessoal Civil	80.000,00	20.000,00	35.000,00	0,00	0,00	0,00
	65.000,00	47.790,00	47.790,00	47.790,00	17.210,00	0,00
Material De Consumo	1.450.000,00	222.000,00	402.200,00	2.750,00	144.881,07	109.989,04
	1.269.800,00	1.247.227,68	839.257,34	711.414,84	22.572,32	535.812,84
Premiações Culturais E Outras	1.000,00	0,00	0,00	0,00	0,00	0,00
	1.000,00	0,00	0,00	0,00	1.000,00	0,00
Material De Distribuição Gratuita	1.000,00	0,00	0,00	0,00	0,00	0,00
	1.000,00	0,00	0,00	0,00	1.000,00	0,00
Passagens E Despesas Com Locomoção	51.000,00	0,00	1.000,00	0,00	0,00	4.781,12
	50.000,00	48.532,97	25.735,55	25.735,55	1.467,03	22.797,42
Outros Serviços De Terceiros - Pessoa Física	310.000,00	49.920,00	190.000,00	0,00	16.520,00	16.520,00
	169.920,00	164.850,00	159.473,89	159.473,89	5.070,00	5.376,11
Locação De Mão-De-Obra	1.000,00	0,00	1.000,00	0,00	0,00	0,00
	0,00	0,00	0,00	0,00	0,00	0,00
Outros Serviços De Terceiros - Pessoa Jurídica	2.300.000,00	2.430.000,00	914.000,00	150.000,00	222.926,18	293.816,05
	3.816.000,00	3.704.326,40	2.968.064,11	2.896.715,17	111.673,60	807.611,23
Obrigações Tributárias E Contributivas	100.500,00	36.000,00	0,00	0,00	18.565,60	18.565,60
	136.500,00	136.000,00	127.572,53	127.572,53	500,00	8.427,47
Sentenças Judiciais	1.800.500,00	0,00	0,00	0,00	3.418,83	3.418,83
	1.800.500,00	162.800,00	129.467,21	129.467,21	1.637.700,00	33.332,79
Despesas De Exercícios Anteriores	310.000,00	270.000,00	57.300,00	-18.700,00	-18.700,00	-18.700,00
	522.700,00	498.680,55	498.680,55	496.735,55	24.019,45	1.945,00
Indenizações E Restituições	6.000,00	0,00	6.000,00	0,00	0,00	0,00
	0,00	0,00	0,00	0,00	0,00	0,00
DESPESAS DE CAPITAL	12.980.000,00	2.563.000,00	9.686.420,00	0,00	184.591,72	367.465,04
	5.856.580,00	2.903.628,43	2.762.676,87	2.650.957,42	2.952.951,57	252.671,01
INVESTIMENTOS	12.980.000,00	2.563.000,00	9.686.420,00	0,00	184.591,72	367.465,04
	5.856.580,00	2.903.628,43	2.762.676,87	2.650.957,42	2.952.951,57	252.671,01
APLICAÇÕES DIRETAS	12.980.000,00	2.563.000,00	9.686.420,00	0,00	184.591,72	367.465,04
	5.856.580,00	2.903.628,43	2.762.676,87	2.650.957,42	2.952.951,57	252.671,01
Obras E Instalações	12.370.000,00	50.000,00	9.524.000,00	0,00	52.278,72	101.452,59
	2.896.000,00	906.950,14	766.472,14	766.472,14	1.989.049,86	140.478,00
Equipamentos E Material Permanente	610.000,00	2.493.000,00	162.420,00	0,00	113.613,00	247.312,45
	2.940.580,00	1.977.978,29	1.977.504,73	1.865.785,28	962.601,71	112.193,01
Despesas De Exercícios Anteriores	0,00	20.000,00	0,00	0,00	18.700,00	18.700,00
	20.000,00	18.700,00	18.700,00	18.700,00	1.300,00	0,00
DESPESAS (INTRA-ORÇAMENTÁRIAS) (II)	800.000,00	162.000,00	0,00	50.000,00	81.640,04	3.339,16
	962.000,00	954.213,64	914.412,34	834.450,58	7.786,36	119.763,06
DESPESAS CORRENTES	800.000,00	162.000,00	0,00	50.000,00	81.640,04	3.339,16
	962.000,00	954.213,64	914.412,34	834.450,58	7.786,36	119.763,06
PESSOAL E ENCARGOS SOCIAIS	800.000,00	162.000,00	0,00	50.000,00	81.640,04	3.339,16
	962.000,00	954.213,64	914.412,34	834.450,58	7.786,36	119.763,06
OBRIGAÇÕES PATRONAIS	800.000,00	162.000,00	0,00	50.000,00	81.640,04	3.339,16
	962.000,00	954.213,64	914.412,34	834.450,58	7.786,36	119.763,06
Obrigações Patronais	800.000,00	162.000,00	0,00	50.000,00	81.640,04	3.339,16
	962.000,00	954.213,64	914.412,34	834.450,58	7.786,36	119.763,06
TOTAIS (I + II):	24.800.000,00	7.599.920,00	11.917.920,00	799.050,00	1.204.485,46	1.368.134,77
	20.482.000,00	15.691.828,74	14.091.723,45	13.696.771,30	4.790.171,26	1.995.057,44

ARACAJU, 28 DE NOVEBRO DE 2008

EDVALDO NOGUEIRA
PREFEITO DE ARACAJU

JEFERSON DANTAS PASSOS
SECRETÁRIO MUNI DE FINANÇAS

WILZA CLÁUDIA VAZ CORREIA
SECRETÁRIA MUN DE C. INTERNO

RICARDO DE OLIVEIRA NUNES
CONTADIR CRC 3.195

ANTONIO SILVA ROCHA
DIRETOR FINANCEIRO

ESTADO DE SERGIPE

PREFEITURA MUNICIPAL DE ARACAJU

RELATÓRIO RESUMIDO DA EXECUÇÃO ORÇAMENTÁRIA

DEMONSTRATIVO DA RECEITA CORRENTE LÍQUIDA

ORÇAMENTO FISCAL E DA SEGURIDADE SOCIAL

PERÍODO DE REFERÊNCIA: NOVEMBRO/07 A OUTUBRO/2008 = 5º BIMESTRE/2008 = SET/OUT/2008

LRF, Art.53,inciso I - Anexo III

R$

ESPECIFICAÇÃO	EVOLUÇÃO DA RECEITA REALIZADA NOS ÚLTIMOS 12 MESES												TOTAL (ÚLT.12 MESES)	PREVISÃO* ATUALIZADA
	NOV/07	DEZ/07	JAN/08	FEV/08	MAR/08	ABR/08	MAI/08	JUN/08	JUL/08	AGO/08	SET/08	OUT/08		
RECEITAS CORRENTES (I)	**51.487.286,50**	**61.871.243,98**	**70.541.517,37**	**58.714.825,15**	**56.677.404,51**	**61.667.063,21**	**59.168.959,08**	**54.747.280,45**	**60.318.701,20**	**58.846.531,72**	**60.608.301,52**	**57.918.815,87**	**712.567.930,56**	**754.387.600,00**
Receita Tributária	**12.455.863,05**	**13.304.081,99**	**26.099.869,46**	**14.341.379,56**	**12.134.612,52**	**12.622.079,95**	**12.226.512,00**	**12.168.819,23**	**12.794.742,67**	**11.076.541,42**	**12.687.897,47**	**12.769.588,29**	**164.681.987,61**	**160.170.000,00**
IPTU	433.568,16	360.647,36	15.918.822,78	5.335.240,17	3.256.554,27	2.835.127,65	2.507.802,00	2.337.494,97	1.845.028,20	1.139.275,55	936.016,03	803.872,07	37.709.449,21	38.000.000,00
ISS	6.454.571,51	6.906.326,57	7.118.232,10	6.300.949,26	6.241.593,21	6.214.272,57	6.735.817,00	6.720.765,76	7.239.822,67	7.196.250,88	7.653.358,93	7.286.083,77	82.068.044,23	81.000.000,00
IR	3.644.076,63	3.960.188,27	651.066,37	915.236,28	392.816,84	1.260.833,37	924.455,00	1.100.564,53	948.329,63	921.389,39	936.016,03	2.499.569,51	18.154.541,85	15.100.000,00
ITBI	1.276.361,81	1.112.868,69	1.302.347,54	971.770,34	1.280.019,41	1.442.033,38	1.205.009,00	1.127.177,21	1.598.367,49	1.364.729,80	1.551.936,88	1.479.874,30	15.712.495,85	15.400.000,00
Outras Receitas Tributárias	647.284,94	964.051,10	1.109.400,67	818.183,51	963.628,79	869.812,98	853.429,00	882.816,76	1.163.194,68	454.895,80	1.610.569,60	700.188,64	11.037.456,47	10.670.000,00
Receita de Contribuições	**1.096.779,89**	**2.560.522,99**	**1.154.187,32**	**1.220.619,39**	**1.392.413,93**	**1.463.556,90**	**1.399.994,00**	**1.377.230,84**	**1.513.595,35**	**1.297.373,25**	**1.376.503,69**	**1.514.003,64**	**17.366.781,19**	**17.576.000,00**
Receita Patrimonial	**526.247,56**	**480.515,81**	**545.914,30**	**594.011,21**	**621.850,60**	**706.428,90**	**719.141,00**	**732.162,28**	**902.523,91**	**950.026,78**	**1.010.992,08**	**998.030,77**	**8.787.845,20**	**6.307.600,00**
Receita de Serviços	**0,00**	**0,00**	**842,40**	**6.413,00**	**5.310,00**	**157,25**	**181,00**	**1.232,70**	**5.720,00**	**2.295,50**	**680,10**	**200,00**	**23.031,95**	**100.000,00**
Transferências Correntes	**35.067.172,51**	**42.625.649,96**	**39.815.130,55**	**39.821.639,80**	**39.177.769,92**	**43.571.951,40**	**41.717.756,00**	**37.406.748,83**	**41.945.527,91**	**42.144.294,62**	**41.676.753,54**	**40.048.651,94**	**485.019.046,98**	**533.837.000,00**
Cota-Parte do FPM	8.069.433,61	11.788.852,29	12.541.857,64	13.408.495,07	10.869.483,61	12.599.138,37	13.256.363,00	11.429.060,77	10.353.298,28	12.646.315,76	11.136.957,85	10.599.444,18	138.698.700,43	145.600.000,00
Cota-Parte do ICMS	5.857.803,86	7.262.920,65	8.804.006,11	6.379.321,19	6.433.078,96	7.893.382,86	6.432.985,00	6.624.806,53	9.110.961,62	6.823.403,63	9.520.489,60	6.740.218,41	87.883.378,42	87.700.000,00
Cota-Parte do ICMS/Desoneração Exportação	33.569,74	33.569,74	0,00	0,00	110.988,39	36.996,11	36.996,11	36.996,11	36.996,11	36.996,11	36.996,11	36.996,11	437.100,64	444.000,00
Cota-Parte do IPVA	1.663.361,07	544.204,35	788.290,39	1.372.981,16	1.501.435,97	1.784.427,84	1.657.206,00	1.682.758,26	1.937.231,30	2.321.436,28	1.989.731,12	1.740.689,12	18.983.752,86	19.568.000,00
Transferência do FUNDEB	3.100.928,11	4.061.609,54	4.367.852,62	3.764.750,84	3.216.363,56	3.801.929,56	3.691.890,00	3.359.937,83	3.538.794,71	3.618.245,89	3.367.966,58	3.230.659,33	43.120.928,57	44.025.000,00
Transferência do Sistema Único de Saúde/SUS	10.674.734,15	11.717.050,42	10.205.753,21	10.402.512,74	10.393.872,00	12.620.273,09	11.553.726,00	9.672.536,90	11.541.635,26	10.712.785,95	9.978.488,39	11.959.553,25	131.432.921,36	151.300.000,00
Outras Transferências Correntes	5.667.341,97	7.217.442,97	3.107.370,58	4.493.578,80	6.652.547,43	4.835.803,57	5.088.589,89	4.600.652,43	5.426.610,63	5.985.111,00	5.646.123,89	5.741.091,54	64.462.264,70	85.200.000,00
Outras Receitas Correntes	**1.678.212,91**	**1.651.672,97**	**2.391.216,31**	**2.165.685,88**	**2.368.389,55**	**2.614.314,44**	**2.063.395,00**	**2.275.052,54**	**2.069.880,58**	**1.983.777,95**	**2.948.571,78**	**2.024.222,52**	**26.234.392,43**	**26.897.000,00**
Receita de Regularização de Terrenos (Emurb)	**400.472,08**	**781.569,84**	**216.644,55**	**382.982,78**	**472.134,71**	**405.927,65**	**717.793,00**	**439.006,49**	**621.719,66**	**1.062.447,29**	**571.490,20**	**245.311,37**	**6.317.499,62**	**5.500.000,00**
Receita de Venda de Serviços (Emsurb)	**262.538,50**	**467.230,42**	**317.712,48**	**182.093,53**	**504.923,28**	**282.646,72**	**324.187,08**	**347.027,54**	**464.991,12**	**329.774,91**	**335.412,66**	**318.807,34**	**4.137.345,58**	**4.000.000,00**
DEDUÇÕES (II)	**3.474.711,05**	**5.966.671,39**	**5.174.557,53**	**5.035.015,87**	**4.788.053,55**	**5.468.018,64**	**5.240.728,00**	**4.921.760,33**	**5.350.039,84**	**5.186.608,15**	**5.435.223,56**	**4.940.363,30**	**60.981.751,21**	**63.094.715,72**
Contribuição Plano Seg. Social Servidor	1.096.779,89	2.560.522,99	1.154.187,32	1.220.619,39	1.392.413,93	1.463.556,90	1.399.994,00	1.377.230,84	1.513.595,35	1.297.373,25	1.376.503,69	1.514.003,64	**17.366.781,19**	**17.576.000,00**
Compensação Financ. entre Regimes Previd.	0,00	0,00	0,00	0,00	0,00	0,00	0,00	0,00	0,00	0,00	0,00	0,00	**0,00**	0,00
Valores pagos Lei Complementar 87/96,13.09.96	0,00	0,00	0,00	0,00	0,00	0,00	0,00	0,00	0,00	0,00	0,00	0,00	**0,00**	0,00
Receita Diversas ref. Cancelamentos RP	0,00	0,00	0,00	0,00	0,00	0,00	0,00	0,00	0,00	0,00	0,00	0,00	**0,00**	0,00
Dedução da Receita para Formação do Fundeb	2.377.931,16	3.406.148,40	4.020.370,21	3.814.396,48	3.395.639,62	4.004.461,74	3.840.734,00	3.544.529,49	3.836.444,49	3.889.234,90	4.058.719,87	3.426.359,66	**43.614.970,02**	**45.518.715,72**
RECEITA CORRENTE LÍQUIDA (I - II)	**48.012.575,45**	**55.904.572,59**	**65.366.959,84**	**53.679.809,28**	**51.889.350,96**	**56.199.044,57**	**53.928.231,08**	**49.825.520,12**	**54.968.661,36**	**53.659.923,57**	**55.173.077,96**	**52.978.452,57**	**651.586.179,35**	**691.292.884,28**

Fonte:SEFIN/DIF/DICON

*RCL NOVA ESTIMATIVA

ARACAJU, 30 DE NOVEMBRO DE 2008

EDVALDO NOGUEIRA
PREFEITO DE ARACAJU

JEFERSON DANTAS PASSOS
SECRETÁRIO DE FINANÇAS

WILZA CLÁUDIA VAZ CORREIA
SECRETÁRIO DE CONTROLE INTERNO

RICARDO DE OLIVERIA NUNES
CONTADOR CRC 3.195

ANTONIO SILVA ROCHA
DIRETOR FINANCEIRO

ESTADO DE SERGIPE

PREFEITURA MUNICIPAL DE ARACAJU

RELATÓRIO RESUMIDO DA EXECUÇÃO ORÇAMENTÁRIA

DEMONSTRATIVO DAS RECEITAS E DESPESAS PREVIDENCIÁRIAS DO REGIME PRÓPRIO DOS SERVIDORES PÚBLICOS

ORÇAMENTO DA SEGURIDADE SOCIAL

PERÍODO DE REFERÊNCIA: JAN/OUT/2008 5º BIMESTRE/2008 = SET/OUT/08

LRF,Art.53,inciso II - Anexo V — R$ 1,00

RECEITAS PREVIDENCÍARIAS	PREVISÃO INICIAL	PREVISÃO ATUALIZADA	RECEITAS REALIZADA		
			No Bimestre	Ate o Bimestre 2008	Ate o Bimestre 2007
RECEITAS PREVIDENCIÁRIAS - RPPS(EXCETO INTRA-ORÇAMENTÁRIA (I)	**39.456.800,00**	**39.456.800,00**	**3.750.636,26**	**16.968.183,28**	**12.924.722,48**
RECEITAS CORRENTES	**39.456.800,00**	**39.456.800,00**	**3.750.636,26**	**16.968.183,28**	**12.924.722,48**
Receita de Contribuições	**37.234.800,00**	**37.234.800,00**	**2.910.047,97**	**13.709.478,51**	**10.971.508,91**
Pessoal Civil	**37.234.800,00**	**37.234.800,00**	**2.910.047,97**	**13.709.478,51**	**10.971.508,91**
Contribuição Patronal Civil	1.272.000,00	1.272.000,00	277.111,18	773.438,17	240.700,23
Contribuição do Servidor Ativo Civil	35.326.800,00	35.326.800,00	2.516.685,22	12.355.685,31	10.642.893,28
Contribuição do Servidor Inativo Civil	516.000,00	516.000,00	106.130,77	530.403,09	78.754,23
Contribuição do Servidor Pensionista Civil	120.000,00	120.000,00	10.120,80	49.951,94	9.161,17
Receita Patrimonial	**2.222.000,00**	**2.222.000,00**	**840.588,29**	**3.258.704,77**	**1.950.562,57**
Receitas Imobiliárias	0,00	0,00	0,00	0,00	0,00
Receita de Valores Mobiliários	2.222.000,00	2.222.000,00	840.588,29	3.258.704,77	1.950.562,57
Outras Receitas Patrimoniais	0,00	0,00	0,00	0,00	0,00
Outras Receitas Correntes	0,00	0,00	0,00	0,00	2.651,00
RECEITAS DE CAPITAL	**0,00**	**0,00**	0,00	**0,00**	**0,00**
Alienação de Bens	0,00	0,00	0,00	0,00	0,00
Outras Receitas de Capital	0,00	0,00	0,00	0,00	0,00
RECEITAS PREVIDENCIÁRIAS - RPPS(INTRA-ORÇAMENTÁRIA (II)	**24.823.200,00**	**24.823.200,00**	**5.192.407,19**	**26.858.195,12**	**21.448.808,93**
REPASSES PREVIDÊNCIÁRIOS PARA COBERTURA DO DÉFICIT -RPPS(III)	**-3.315.788,00**	**-3.315.788,00**	**3.693.539,00**	**17.377.175,51**	**13.351.138,59**
OUTROS APORTE AO RPPS (IV)	**0,00**	**0,00**	**0,00**	**0,00**	**0,00**
TOTAL DAS RECEITAS PREVIDENCIÁRIAS - RPPS (V) = I+II+III+VI)	**60.964.212,00**	**60.964.212,00**	**12.636.582,45**	**61.203.553,91**	**47.724.670,00**

DESPESAS PREVIDÊNCIARIAS	DOTAÇÃO INICIAL	DOTAÇÃO ATUALIZADA	DESPESAS LÍQUIDADAS		
			No Bimestre	Ate o Bimestre 2008	Ate o Bimestre 2007
DESPESAS PREVIDÊNCIARIAS -RPPS(EXCETO INTRA-ORÇAMENTÁRIA VI)	**58.492.000,00**	**60.964.212,00**	**9.745.086,93**	**47.333.784,84**	**39.742.555,20**
ADMINISTRAÇÃO GERAL	**2.740.000,00**	**2.639.212,00**	**305.265,29**	**1.548.189,42**	**527.227,43**
Despesas Correntes	2.725.000,00	2.624.212,00	304.975,29	1.535.904,42	527.227,43
Despesas de Capital	15.000,00	15.000,00	290,00	12.285,00	0,00
PREVIDÊNCIA SOCIAL	**55.752.000,00**	**58.325.000,00**	**9.439.821,64**	**45.785.595,42**	**39.215.327,77**
Pessoal Civil	**55.752.000,00**	**58.325.000,00**	**9.439.821,64**	**45.785.595,42**	**39.215.327,77**
Aposentadorias	48.949.000,00	51.408.000,00	8.300.008,21	40.476.108,11	34.961.487,13
Pensões	6.651.000,00	6.225.000,00	1.025.131,87	4.846.828,11	4.227.728,50
Outros Benificios Previdênciarios (Salario Família)	44.000,00	44.000,00	6.700,68	30.735,68	26.112,14
Outras Despesas Previdenciárias (Precatório)	108.000,00	648.000,00	107.980,88	431.923,52	0,00
Comp. Previdênciaria de Aposentadorias entre o RPPS e o RGPS	0,00	0,00	0,00	0,00	0,00
Comp. Previdênciaria de Pensões entre o RPPS e o RGPS	0,00	0,00	0,00	0,00	0,00
Demais Despesas Previdênciárias	0,00	0,00	0,00	0,00	0,00
DESPESAS PREVIDENCIÁRIAS - RPPS (INTRA-ORÇAMENTÁRIAS)(VII)	**35.951.910,00**	**36.119.910,00**	**5.137.063,66**	**24.817.686,34**	**20.616.223,72**
RESERVA DO RPPS (VIII)	**2.472.212,00**	**2.212,00**	**0,00**	**0,00**	**0,00**
TOTAL DA DESPESAS PREVIDENCIÁRIAS-RPPS(IX)=VI+VII+VIII)	**96.916.122,00**	**97.086.334,00**	**14.882.150,59**	**72.151.471,18**	**60.358.778,92**
RESILTADO PREVIDENCIÁRIO- RPPS(X)=(V-IX)	**-35.951.910,00**	**-36.122.122,00**	**-2.245.568,14**	**-10.947.917,27**	**-12.634.108,92**

SALDO DAS DISPONIBILIDADES FINANCEIRAS E INVESTIMENTOS DO RPPS		PERÍODO DE REFERÊNCIA	
	SETEMBRO/2008	OUTUBRO/2008	31/DEZEMBRO/2007
CAIXA	**40.994.036,04**	**42.205.344,25**	**28.293.551,46**
Banco Conta Movimento	45.559,39	66.373,76	60.489,42
Investimentos	40.948.476,65	42.138.970,49	28.233.062,04

RECEITAS PREVIDENCÍARIAS INTRA-ORÇAMENTÁRIA - RPPS	PREVISÃO INICIAL	PREVISÃO ATUALIZADA	RECEITAS REALIZADA		
			No Bimestre	Ate o Bimestre 2008	Ate o Bimestre 2007
RECEITAS CORRENTES	**24.823.200,00**	**24.823.200,00**	**5.192.407,19**	**26.858.195,12**	**21.448.808,93**
Receita de Contribuições	**24.823.200,00**	**24.823.200,00**	**5.192.407,19**	**26.858.195,12**	**21.448.808,93**
Pessoal Civil	**24.823.200,00**	**24.823.200,00**	**5.192.407,19**	**26.858.195,12**	**21.448.808,93**
Contribuição Patronal de Servidor AtivioCivil	24.823.200,00	24.823.200,00	5.192.407,19	26.858.195,12	21.448.808,93
Contribuição Patronal de Servidor Inativo Civil	0,00	0,00	0,00	0,00	0,00
Contribuição Patronal de Servidor Pensionista Civil	0,00	0,00	0,00	0,00	0,00
Outras Contribuições Previdenciárias	0,00	0,00	0,00	0,00	0,00
Receita Patrimonial	**0,00**	**0,00**	**0,00**	**0,00**	**0,00**
Receitas Imobiliárias	0,00	0,00	0,00	0,00	0,00
Receita de Valores Mobiliários	0,00	0,00	0,00	0,00	0,00
Outras Receitas Patrimoniais	0,00	0,00	0,00	0,00	0,00
RECEITAS DE CAPITAL	**0,00**	**0,00**	**0,00**	**0,00**	**0,00**
Alienação de Bens	0,00	0,00	0,00	0,00	0,00
Outras Receitas de Capital	0,00	0,00	0,00	0,00	0,00
TOTAL DAS RECEITAS PREVIDENCIÁRIAS RPPS INTRA-ORÇAMENTÁRIA	**24.823.200,00**	**24.823.200,00**	**5.192.407,19**	**26.858.195,12**	**21.448.808,93**

DESPESAS PREVIDÊNCIARIAS INTRA-ORÇAMENTÁRIA -RPPS	DOTAÇÃO INICIAL	DOTAÇÃO ATUALIZADA	DESPESAS LÍQUIDADAS		
			No Bimestre	Ate o Bimestre 2008	Ate o Bimestre 2007
ADMINISTRAÇÃO(XIV)					
Despesas Correntes	35.951.910,00	36.290.510,00	5.137.063,66	24.817.686,34	20.616.223,72
Despesas de Capital	0,00	0,00	0,00	0,00	0,00
TOTAL DAS DESPESAS PREVIDENCIÁRIAS INTRA-ORÇAMENTÁRIA	**35.951.910,00**	**36.290.510,00**	**5.137.063,66**	**24.817.686,34**	**20.616.223,72**

Fonte:SEFIN/DIF Nota:

ARACAJU, 28 DE NOVEMBRO DE 2008

EDVALDO NOGUEIRA
PREFEITO DE ARACAJU

JEFERSON DANTAS PASSOS	WILZA CLÁUDIA VAZ CORREIA	RICARDO DE O NUNES	ANTONIO S. ROCHA
SECRETÁRIO DE FINANÇAS	SECRETÁRIO DE C. INTERNO	CONTADOR CRC 3.195	DIR. FIN ANCEIRO

ESTADO DE SERGIPE

PREFEITURA MUNICIPAL DE ARACAJU

RELATÓRIO RESUMIDO DA EXECUÇÃO ORÇAMENTÁRIA

DEMONSTRATIVO DO RESULTADO NOMINAL

ORÇAMENTO FISCAL E DA SEGURIDADE SOCIAL

PERÍODO DE REFERÊNCIA: JAN/OUT/08 5º BIMESTRE/2008 = SET/OUT/08

LRF,Art.53,inciso III - Anexo VI R$

CAMPO	ESPECIFICAÇÃO	SALDO EM 31/12/2007 (a)	SALDO EM 29 /08/2008 (c)	SALDO EM 31/10/2008 (c)
1	**DÍVIDA CONSOLIDADA (I)**	**130.435.384,77**	**117.112.282,78**	**113.045.534,21**
2	**DEDUÇÕES (II) = (3+4+5)**	**38.036.089,08**	**85.082.219,71**	**75.956.878,51**
3	Ativo Disponivel	14.199.369,80	10.518.777,91	6.615.546,60
4	Haveres Financeiros	39.887.662,88	76.741.551,85	70.742.246,97
5	(-) Restos a Pagar Processados	16.050.943,60	2.178.110,05	1.400.915,06
6	**DÍVIDA CONSOLIDADA LÍQUIDA (III) = (I - II) =(1-2)**	**92.399.295,69**	**32.030.063,07**	**37.088.655,70**
7	**RECEITA DE PRIVATIZAÇÕES (IV)**	**0,00**	**0,00**	**0,00**
8	**PASSIVOS RECONHECIDOS (V)**	**0,00**	**0,00**	**0,00**
9	**DÍVIDA FISCAL LÍQUIDA (III+-IV -V) = (6+7-8)**	**92.399.295,69**	**32.030.063,07**	**37.088.655,70**

CAMP	ESPECIFICAÇÃO	PERÍODO DE REFERÊNCIA No Bimestre (c - b)	PERÍODO DE REFERÊNCIA Até o Bimestre (c - a)
10	**RESULTADO NOMINAL**	**5.058.592,63**	**-55.310.639,99**

CAMP	DISCRIMINAÇÃO DA META FISCAL		VALOR CORRENTE
11	Meta de Resultado Nominal Fixada no Anexo de Metas Fiscais da LDO	**R$**	**5.647.000,00**

PREVIDÊNCIA

CAMPO	ESPECIFICAÇÃO	SALDO EM 31/12/2007 (a)	SALDO EM 29 /08/2008 (b)	SALDO EM 31/10/2008 (c)
12	**DÍVIDA CONSOLIDADA PREVIDENCIÁRIA (IV)**	**0,00**	**0,00**	**0,00**
13	**DEDUÇÕES (VII) = (14+15+16-17)**	**28.293.551,46**	**39.321.532,43**	**42.205.344,25**
14	Ativo Disponivel	60.489,42	2.082,57	66.373,76
15	Investimentos	28.233.062,04	39.319.449,86	42.138.970,49
16	Haveres Financeiros	0,00	0,00	0,00
17	(-) Restos a Pagar Processados	0,00	0,00	0,00
18	**DÍVIDA CONSOLIDADA LÍQUIDA PREVIDENCIÁRIA (VIII)=(VI - VII)=(12-13)**	**0,00**	**0,00**	**0,00**
19	**PASSIVOS RECONHECIDOS (IX)**	**0,00**	**0,00**	**0,00**
20	**DÍVIDA FISCAL LÍQUIDA PREVIDÊNCIARIA (VIII-IX) =)18-19)**	**0,00**	**0,00**	**0,00**

Fonte:SEFIN/DIF/DICON

NOTA :

ARACAJU, 28 DE NOVEMBRO DE 2008

EDVALDO NOGUEIRA

PREFEITO DE ARACAJU

JEFERSON DANTAS PASSOS — SECRETÁRIO DE FINANÇAS

WILZA CLÁUDIA VAZ CORREIA. — SEC. CONTROLE INTERNO

RICARDO DE O NUNES — CONTADOR CRC 3.195

ANTONIO.S.ROCHA — DIR. FINANCEIRO

ESTADO DE SERGIPE

PREFEITURA MUNICIPAL DE ARACAJU

RELATÓRIO RESUMIDO DA EXECUÇÃO ORÇAMENTÁRIA

DEMONSTRATIVO DO RESULTADO PRIMÁRIO

ORÇAMENTO FISCAL E DA SEGURIDADE SOCIAL

PERÍODO DE REFERÊNCIA: JAN/OUT/08 5º BIMESTRE/2008 = SET/OUT/08

LRF, art.53,inciso III - Anexo VII R$

RECEITAS PRIMÁRIAS	PREVISÃO ATUALIZADA	RECEITAS REALIZADAS			% 2008 x 2007
		No Bimestre	Até o Bimestre 2008	Até o Bimestre 2007	
RECEITAS PRIMÁRIAS CORRENTES (I)	**674.594.761,00**	**112.772.712,78**	**571.927.015,95**	**464.755.371,39**	**23,06%**
RECEITA TRIBUTÁRIA	**154.551.000,00**	**25.468.061,59**	**138.935.618,51**	**123.231.548,34**	**12,74%**
IPTU	38.000.000,00	1.739.888,10	36.915.233,75	33.888.115,62	8,93%
ISS	80.000.000,00	14.939.442,70	68.707.146,51	59.530.089,25	15,42%
ITBI	12.300.000,00	3.031.811,18	13.326.265,70	10.364.559,87	28,58%
IR	15.100.000,00	3.446.161,37	10.560.852,32	12.031.238,08	-12,22%
Outras Receita Tributarias	9.151.000,00	2.310.758,24	9.426.120,23	7.417.545,52	27,08%
RECEITA DE CONTRIBUIÇÕES*	**62.058.000,00**	**8.082.914,52**	**40.567.673,63**	**32.420.317,84**	**25,13%**
Receita Previdenciárias	37.234.800,00	2.890.507,33	13.709.478,51	32.420.317,84	-57,71%
Outras Contribuições	24.823.200,00	5.192.407,19	26.858.195,12	0,00	0,00%
RECEITA PATRIMONIAL LÍQUIDA	**1.500,00**	**600,92**	**849,91**	**151,57**	**460,74%**
Receita Patrimonial	6.307.600,00	2.009.022,85	7.781.081,58	4.386.471,03	77,39%
(-) Aplicações Financeiras	6.306.100,00	2.008.421,93	7.780.231,67	4.386.319,46	77,37%
RECEITA DE SERVIÇOS	**100.000,00**	**8.015,50**	**23.031,95**	**25.905,50**	**-11,09%**
TRANSFERÊNCIAS CORRENTES*	**433.294.561,00**	**74.240.325,95**	**369.495.334,93**	**291.363.932,38**	**26,82%**
FPM	94.607.700,00	21.736.402,03	118.840.372,08	75.134.227,72	58,17%
ICMS	85.000.000,00	16.260.708,01	74.762.653,88	62.088.227,79	20,41%
Outras Transferências Correntes	253.686.861,00	36.243.215,91	175.892.308,97	154.141.476,87	14,11%
DEMAIS RECEITAS CORRENTES	**24.589.700,00**	**4.972.794,30**	**22.904.507,02**	**17.713.515,76**	**29,31%**
Dívida Ativa	10.991.000,00	1.758.217,77	9.742.085,44	8.768.818,58	11,10%
Diversas Receitas Correntes	13.598.700,00	3.214.576,53	13.162.421,58	8.944.697,18	47,15%
RECEITAS PRIMÁRIAS DE CAPITAL (II)	**110.684.700,00**	**2.732.489,52**	**32.372.099,65**	**6.770.783,37**	**378,11%**
Operações de Crédito (III)	47.749.700,00	73.000,00	1.513.971,04	0,00	0,00%
Amortizações de Emprestimos (IV)	0,00	0,00	0,00	0,00	0,00%
Alienação de Ativos (V)	50.000,00	0,00	69.609,90	48.255,00	44,25%
Transferências de Capital	**62.885.000,00**	**2.659.489,52**	**30.788.518,71**	**6.722.528,37**	**357,99%**
Convênios					
Outras Transferências de Capital	62.885.000,00	2.659.489,52	30.788.518,71	6.722.528,37	357,99%
Outras Receitas de Capital					
RECEITAS PRIMÁRIAS DE CAPITAL (VI) = (II - III - IV - V	**62.885.000,00**	**2.659.489,52**	**30.788.518,71**	**6.722.528,37**	**357,99%**
RECEITA PRIMÁRIA TOTAL (VII) = (I + VI)	**737.479.761,00**	**115.432.202,30**	**602.715.534,66**	**471.477.899,76**	**27,84%**

DESPESAS PRIMÁRIAS	DOTAÇÃO ATUALIZADA	DESPESAS LÍQUIDADAS			2008 X 2007
		No Bimestre	Até o Bimestre 2008	Até o Bimestre 2007	
DESPESAS CORRENTES (VIII)	**679.601.832,00**	**109.856.906,47**	**512.963.903,58**	**422.610.280,20**	**21,38%**
Pessoal e Encargos Sociais*	358.219.698,00	57.933.455,48	279.685.507,76	238.746.383,00	17,15%
Juros e Encargos da Dívida (IX)	2.460.000,00	210.302,53	1.466.414,85	1.222.071,56	19,99%
Outras Despesas Correntes	318.922.134,00	51.713.148,46	231.811.980,97	182.641.825,64	26,92%
DESPESAS PRIMÁRIAS CORRENTES (X) = (VIII - IX)	**677.141.832,00**	**109.646.603,94**	**511.497.488,73**	**421.388.208,64**	**21,38%**
DESPESAS DE CAPITAL (XI)	**140.608.517,00**	**11.289.185,54**	**46.096.900,51**	**30.101.341,64**	**53,14%**
Investimentos	129.286.517,00	9.526.622,09	37.630.716,55	23.212.244,35	62,12%
Inversões Financeiras	**112.000,00**	**0,00**	**97.112,37**	**0,00**	**0,00%**
Concessão de Empréstimos (XII)	0,00	0,00	0,00	0,00	0,00%
Aquisição de Títulos de Capital já Integralizado (XIII)	0,00	0,00	0,00	0,00	0,00%
Demais Inversões Financeiras	112.000,00	0,00	97.112,37	0,00	**0,00%**
Amortização da Dívida (XIV)	11.210.000,00	1.762.563,45	8.369.071,59	**6.889.097,29**	**21,48%**
DESPESAS PRIMÁRIAS DE CAPITAL (XV) = (XI - XII-XIII - XIV)	**129.398.517,00**	**9.526.622,09**	**37.727.828,92**	**23.212.244,35**	**62,53%**
RESERVA DE CONTIGÊNCIA (XVI)	**2.990.000,00**	0,00	0,00	0,00	0,00%
RESERVA DE RPPS (XVII)	**2.212,00**	0,00	0,00	0,00	0,00%
DESPESA PRIMÁRIA TOTAL (XVIII) = (X + XV + XVI)	**809.532.561,00**	**119.173.226,03**	**549.225.317,65**	**444.600.452,99**	**23,53%**
RESULTADO PRIMARIO (XIX) =(VII + XVIII)	**-72.052.800,00**	**-3.741.023,73**	**53.490.217,01**	**26.877.446,77**	**99,02%**
SALDO DE EXERCÍCIOS ANTERIORES					

DISCRIMINAÇÃO DA META FISCAL		**VALOR CORRENTE**
Meta de Resultado Primário Fixada no Anexo de Metas Fiscais da LDO	**R$**	**-27.964.000,00**

Fonte:SEFIN/DIF/DICON

Nota: *1 incluindo a receita intra orçamentária na receita de contribuições e na despesa intra orçamentária na despesas de pessoal e encargos socaias

ARACAJU, 28 DE NOVEMBRO DE 2008

EDVALDO NOGUEIRA

PREFEITO DE ARACAJU

JEFERSON DANTAS PASSOS SECRETÁRIO DE FINANÇAS

WILZA CLÁUDIA VAZ CORREIA SEC. CONTROLE INTERNO

RICARDO DE O NUNES CONTADOR CRC 3.195

ANTONIO.S.ROCHA DIR. FINANCEIRO

ESTADO DE SERGIPE

PREFEITURA MUNICIPAL DE ARACAJU

RELATÓRIO RESUMIDO DA EXECUÇÃO ORÇAMENTÁRIA

DEMONSTRATIVO DOS RESTOS A PAGAR POR PODER E ÓRGÃO

ORÇAMENTO FISCAL E DA SEGURIDADE SOCIAL

PERÍODO DE REFERÊNCIA: JAN/OUT/2008 5º BIMESTRE/2008 = SET/OUT/08

LRF,art.53,inciso V - Anexo IX

R$

PODER/ÓRGÃO	RP - PROCESSADO				RP NÃO PROCESSADO				SALDO GERAL RPP + RPNP 2007
	Inscrito Exercicio 2007	Pagos	Cancelados	A Pagar	Inscrito Exercicio 2007	Pagos	Cancelados	A Pagar	
EXECUTIVO (I)	**16.050.505,97**	**14.660.490,48**	**0,00**	**1.390.015,49**	**32.281.634,89**	**13.322.705,44**	**0,00**	**18.958.929,45**	**20.348.944,94**
Gabinete do Prefeito	30.467,11	30.449,29	0,00	17,82	637,80	0,00	0,00	637,80	**655,62**
Gabinete do Vice-Prefeito	0,00	0,00	0,00	0,00	0,00	0,00	0,00	0,00	**0,00**
Procuradoria Geral do Município	6.399,39	6.399,39	0,00	0,00	20.000,00	0,00	0,00	20.000,00	**20.000,00**
Secretaria Municipal de Administração	23.113,75	23.113,75	0,00	0,00	628,32	0,00	0,00	628,32	**628,32**
Secretaria Mun.de Assistência Soc. e Cidadania	75.797,89	74.378,29	0,00	1.419,60	0,00	0,00	0,00	0,00	**1.419,60**
Secretaria Municipal de C.Interno	0,00	0,00	0,00	0,00	0,00	0,00	0,00	0,00	**0,00**
Secretária Municipal de Comunicação Social	492.057,87	489.906,27	0,00	2.151,60	9.998,13	0,00	0,00	9.998,13	**12.149,73**
Secretaria Municipal de Educação	1.514.973,80	1.502.246,49	0,00	12.727,31	918.286,37	755.010,05	0,00	163.276,32	**176.003,63**
Secretaria Municipal de Finanças	741.172,15	741.172,15	0,00	0,00	20.420,00	15.000,00	0,00	5.420,00	**5.420,00**
Secretaria Municipal de Governo	26.468,30	26.468,30	0,00	0,00	0,00	0,00	0,00	0,00	**0,00**
Secretaria Municipal de Planejamento	3.824.514,94	3.436.068,01	0,00	388.446,93	24.419.574,51	8.336.648,14	0,00	16.082.926,37	**16.471.373,30**
Secretaria Municipal de Saúde	8.953.537,96	7.983.368,92	0,00	970.169,04	6.890.042,74	4.214.700,23	0,00	2.675.342,51	**3.645.511,55**
Superintendência Mun.de Transp. e Trânsito	49.393,79	36.971,66	0,00	12.422,13	1.839,52	1.139,52	0,00	700,00	**13.122,13**
Fundação Municipal de Cultura	237.241,02	237.240,92	0,00	0,10	0,00	0,00	0,00	0,00	**0,10**
Fundação Municipal do Trabalho	75.368,00	72.707,04	0,00	2.660,96	207,50	207,50	0,00	0,00	**2.660,96**
Aracaju Previdência	0,00	0,00	0,00	0,00	0,00	0,00	0,00	0,00	**0,00**
LEGISLATIVO (II)	**12.355,34**	**1.455,77**	**0,00**	**10.899,57**	**737.630,61**	**532.913,80**	**0,00**	204.716,81	**215.616,38**
Câmara Municipal de Aracaju	12.355,34	1.455,77	0,00	10.899,57	737.630,61	532.913,80	0,00	204.716,81	**215.616,38**
TOTAL	**16.062.861,31**	**14.661.946,25**	**0,00**	**1.400.915,06**	**33.019.265,50**	**13.855.619,24**	**0,00**	**19.163.646,26**	**20.564.561,32**

Fonte:SEFIN/DIF/DICON

ARACAJU, 28 DE NOVEMBRO DE 2008

EDVALDO NOGUEIRA
PREFEITO DE ARACAJU

JEFERSON DANTAS PASSOS SECRETÁRIO DE FINANÇAS

WILZA CLÁUDIA VAZ CORREIA SEC. CONTROLE INTERNO

RICARDO DE O NUNES CONTADOR CRC 3.195

ANTONIO.S.ROCHA DIR. FINANCEIRO

ESTADO DE SERGIPE

PREFEITURA MUNICIPAL DE ARACAJU

RELATÓRIO RESUMIDO DA EXECUÇÃO ORÇAMENTÁRIA

DEMONSTRATIVO DAS RECEITAS E DESPESAS COM MANUTENÇÃO E DESENVOLVIMENTO DO ENSINO

ORÇAMENTO FISCAL E DA SEGURIDADE SOCIAL

PERIODO DE REFERENCIA: JAN/OUT 5º BIMESTRE/2008 = SET/OUT/08

LEI 9.394/96,Art.72 - Anexo X — R$

RECEITAS DO ENSINO

RECEITAS BRUTAS DE IMPOSTOS	PREVISAO INICIAL	PREVISAO ATUALIZADA (a)	RECEITAS REALIZADAS No Bimestre	Até o Bimestre (b)	% (c) = (b/a)x100
1 - RECEITAS DE IMPOSTOS	**160.369.000,00**	**160.369.000,00**	**25.553.118,19**	**143.467.438,89**	**89,46%**
1.1 - Receita Resultante de Impostos sobre a Propriedade Petrial e Territorial Urbano - IPTU	**51.839.000,00**	**51.839.000,00**	**3.799.065,19**	**49.191.901,04**	**94,89%**
Impostos sobre a Propriedade Petrial e Territorial Urbano - IPTU	38.000.000,00	38.000.000,00	1.739.888,10	36.915.233,75	97,15%
Multas Juros de Mora e Outros Encargos IPTU	800.000,00	800.000,00	99.475,24	693.732,50	86,72%
Dívida Ativa de IPTU	10.539.000,00	10.539.000,00	1.603.146,57	9.066.836,09	86,03%
Multas, Juros de Mora, Atualização Monetária e Outros Encargos da Dívida Ativa IPTU	2.500.000,00	2.500.000,00	356.555,28	2.516.098,70	100,64%
1.2 - Receita Resultante do Imposto sobre Transmissão Inter Vivos -ITB	**12.460.000,00**	**12.460.000,00**	**3.083.129,10**	**13.520.277,82**	**108,51%**
Imposto sobre Transmissão Inter Vivos -ITBI	12.300.000,00	12.300.000,00	3.031.811,18	13.326.265,70	108,34%
Multas Juros de Mora e Outros Encargos ITBI	150.000,00	150.000,00	51.317,92	194.012,12	129,34%
Dívida Ativa de ITBI	0,00	0,00	0,00	0,00	0,00%
Multas, Juros de Mora, Atualização Monetária e Outros Encargos da Dívida Ativa ITBI	10.000,00	10.000,00	0,00	0,00	0,00%
1.3 - Receita Resultante do Imposto sobre Serviços de Qualquer Natureza - ISS	**80.970.000,00**	**80.970.000,00**	**15.224.762,53**	**70.194.407,71**	**86,69%**
Imposto sobre Serviços de Qualquer Natureza - ISS	80.000.000,00	80.000.000,00	14.939.442,70	68.707.146,51	85,88%
Multas Juros de Mora e Outros Encargos ISS	500.000,00	500.000,00	130.248,63	812.011,85	162,40%
Dívida Ativa de ISS	450.000,00	450.000,00	155.071,20	675.249,35	150,06%
Multas, Juros de Mora, Atualização Monetária e Outros Encargos da Dívida Ativa ISS	20.000,00	20.000,00	0,00	0,00	0,00%
1.4 - Receita Resultante de Imposto de Renda na Fonte - IRRF	**15.100.000,00**	**15.100.000,00**	**3.446.161,37**	**10.560.852,32**	**69,94%**
Imposto de Renda na Fonte - IRRF	15.100.000,00	15.100.000,00	3.446.161,37	10.560.852,32	69,94%
Multas Juros de Mora e Outros Encargos IRRF	0,00	0,00	0,00	0,00	0,00%
Dívida Ativa de IRRF	0,00	0,00	0,00	0,00	0,00%
Multas, Juros de Mora, Atualização Monetária e Outros Encargos da Dívida Ativa IRRF	0,00	0,00	0,00	0,00	0,00%
2 -RECEITAS DE TRANSFERÊNCIAS CONSTITUCIONAIS E LEGAIS	**195.179.700,00**	**195.179.700,00**	**41.854.356,25**	**210.966.230,24**	**108,09%**
2.1 Cota-Parte FPM	94.607.700,00	94.607.700,00	21.736.402,03	118.840.372,08	125,61%
2.2 Cota-Parte ICMS	85.000.000,00	85.000.000,00	16.260.708,01	74.762.653,88	87,96%
2.3 ICMS-Desoneração -LC 87/96	420.000,00	420.000,00	73.992,22	369.961,16	88,09%
2.4 Cota-Parte IPI-Exportação	142.000,00	142.000,00	46.780,48	208.048,63	146,51%
2.5 Cota-Parte ITR	10.000,00	10.000,00	6.053,27	9.006,73	90,07%
2.6 Cota-Parte IPVA	15.000.000,00	15.000.000,00	3.730.420,24	16.776.187,76	111,84%
2.7 Cota-Parte IOF-Ouro	0,00	0,00	0,00	0,00	0,00%
3-TOTAL DA RECEITA BRUTA DE IMPOSTOS (1+2)	**355.548.700,00**	**355.548.700,00**	**67.407.474,44**	**354.433.669,13**	**99,69%**

OUTRAS RECEITAS DESTINADAS AO ENSINO	PREVISAO INICIAL	PREVISAO ATUALIZADA (a)	RECEITAS REALIZADAS No Bimestre	Até o Bimestre (b)	% (c) = (b/a)x100
4 - TRANSFERENCIAS DO FNDE	**7.315.000,00**	**7.315.000,00**	**561.291,14**	**2.872.491,29**	**39,27%**
4.1 - Transferências do Salário-Educação	2.860.000,00	2.860.000,00	281.884,09	1.365.359,59	47,74%
4.2 - Outras Transferências do FNDE	4.455.000,00	4.455.000,00	279.407,05	1.507.131,70	33,83%
5 - TRANSFERÊNCIAS DE CONVÊNIOS DESTINADAS A PROGRAMAS DE EDUCAÇÃO	**6.870.000,00**	**6.870.000,00**	**0,00**	**325.440,00**	**4,74%**
6 - RECEITA DE OPERAÇÕES DE CRÉDITO DESTINADA À EDUCAÇÃO	**0,00**	**0,00**	**0,00**	**0,00**	**0,00%**
7 - OUTRAS RECEITAS DESTINDAS A EDUCAÇÃO	**2.103.750,00**	**2.103.750,00**	**1.341.784,62**	**2.813.189,46**	**133,72%**
8 -TOTAL DAS OUTRAS RECEITAS DESTINADAS AO ENSINO (4+5+6+7)	**16.288.750,00**	**16.288.750,00**	**1.903.075,76**	**6.011.120,75**	**36,90%**

FUNDEB

RECEITAS DO FUNDEB	PREVISAO INICIAL	PREVISAO ATUALIZADA (a)	RECEITAS REALIZADAS No Bimestre	Até o Bimestre (b)	% (c) = (b/a)x100
9- RECEITAS DESTINADAS AO FUNDEB	**35.025.939,01**	**35.025.939,01**	**7.485.079,83**	**37.830.850,28**	**108,01%**
9.1 Cota-Parte FPM Destinada ao FUNDEB - (18,33% de 2.1	17.341.591,41	17.341.591,41	3.984.282,49	21.783.440,20	125,61%
9.2 Cota-Parte ICMS Destinada ao FUNDEB - (18,33% de 2.2	15.580.500,00	15.580.500,00	2.980.587,78	13.703.994,46	87,96%
9.3 ICMS-Desoneração Destinada ao FUNDEB - (18,33% de 2.3	76.986,00	76.986,00	13.562,77	67.813,88	88,09%
9.4 Cota-Parte IPI-Exportação Destinada ao FUNDEB - (18,33% de 2.4	26.028,60	26.028,60	8.574,86	38.135,31	146,51%
9.5 Cota-Parte ITR Destinada ao FUNDEB - (13,33% de 2.5	1.333,00	1.333,00	806,90	1.200,60	90,07%
9.6 Cota-Parte IPVA Destinada ao FUNDEB - (13,33% de 2.6	1.999.500,00	1.999.500,00	497.265,02	2.236.265,83	111,84%
10-RECEITAS RECEBIDAS DO FUNDEB	**41.250.000,00**	**41.250.000,00**	**6.624.306,65**	**36.059.790,01**	**87,42%**
10.1-Transferências de Recursos do FUNDEB	41.000.000,00	41.000.000,00	6.598.625,91	35.948.391,32	87,68%
10.2-Complementção da União ao FUNDEB	0,00	0,00	0,00	0,00	0,00%
10.3-Receita de Aplicação Financeira dos Recursos do FUNDEB	250.000,00	250.000,00	25.680,74	111.398,69	44,56%
11-RESULTADO LIQUIDO DAS TRANSFERENCIAS DO FUNDEB (10.1-9	**6.224.060,99**	**6.224.060,99**	**-860.773,18**	**-1.771.060,27**	**-28,46%**

DESPESAS DO FUNDEB	DOTAÇAO INICIAL	DOTAÇAO ATUALIZADA (d)	DESPESAS REALIZADAS No Bimestre	Até o Bimestre (e)	% (f) = (e/d)x100
12 - PAGAMENTO DOS PROFISSIONAIS DO MAGISTERIO	**37.700.000,00**	**44.820.000,00**	**6.250.612,74**	**33.654.392,17**	**75,09%**
12.1 - Com Educação Infantil	0,00	0,00	0,00	0,00	0,00%
12.2 - Com Ensino Fundamental	37.700.000,00	44.820.000,00	6.250.612,74	33.654.392,17	75,09%
13 - OUTRAS DESPESAS	**3.550.000,00**	**3.460.000,00**	**192.777,33**	**1.921.522,11**	**55,54%**
13.1 - Com Educação Infantil	0,00	0,00	0,00	0,00	0,00%
13.2 - Com Ensino Fundamental	3.550.000,00	3.460.000,00	192.777,33	1.921.522,11	55,54%
14 - TOTAL DAS DESPESAS DO FUNDEB (12+13)	**41.250.000,00**	**48.280.000,00**	**6.443.390,07**	**35.575.914,28**	**73,69%**
15- MINIMO DE 60% DO FUNDEB NA REMUNERAÇAO DO MAGISTERIO COM EDUCAÇAO INFANTIL E ENSINO FUNDAMENTAL (12/10) X 100					**93,33%**

CÁLCULO DO LIMITE MÍNIMO COM MANUTENÇÃO E DESENVOLVIMENTO DO ENSINO

RECEITAS COM AÇÕES TÍPICAS DE MANUTENÇÃO E DESENVOLVIMENTO DO ENSINO	PREVISAO INICIAL	PREVISAO ATUALIZADA (a)	RECEITAS REALIZADAS No Bimestre	Até o Bimestre (b)	% (c) = (b/a)x100
16 - IMPOSTOS E TRANSFERÊNCIAS DESTINADAS À MDE (25% de 3)	**355.548.700,00**	**355.548.700,00**	**67.407.474,44**	**354.433.669,13**	**99,69%**

DESPESAS COM AÇÕES TÍPICAS DE MANUTENÇÃO E DESENVOLVIMENTO DO ENSINO	DOTAÇAO INICIAL	DOTAÇAO ATUALIZADA (d)	DESPESAS REALIZADAS No Bimestre	Até o Bimestre (e)	% (f) = (e/d)x100
17 - EDUCAÇAO INFANTIL	**26.070.000,00**	**24.930.000,00**	**5.680.833,79**	**14.187.221,73**	**56,91%**
17.1-Despesas Custeadas com Recursos do FUNDEB	0,00	0,00	0,00	0,00	0,00%
17.2-Despesas Custeadas com Outros Recursos de Imposto	26.070.000,00	24.930.000,00	5.680.833,79	14.187.221,73	56,91%
18 - ENSINO FUNDAMENTAL	**77.732.362,00**	**84.480.362,00**	**10.914.664,76**	**65.752.335,83**	**77,83%**
18.1-Despesas Custeadas com Recursos do FUNDEB	0,00	0,00	0,00	0,00	0,00%
18.2-Despesas Custeadas com Outros Recursos De Imposto	77.732.362,00	84.480.362,00	10.914.664,76	65.752.335,83	77,83%
19 -ENSINO MÉDIO	0,00	0,00	0,00	0,00	0,00%
20-ENSINO SUPERIOR	0,00	0,00	0,00	0,00	0,00%
21-ENSINO PROFISSIONAL, NÃO INTEGRADO AO ENSINO REGULAR	0,00	0,00	0,00	0,00	0,00%
22- ENCARGOS COM INATIVOS E PENSIONISTAS DO MAGISTÉRIO	0,00	0,00	0,00	0,00	**0,00%**
23 - TOTAL DAS DESPESAS COM AÇÕES TÍPICAS DE MANUTENÇÃO E DESENVOLVIMENTO DO ENSINO (17+18+19+20+21+22	**103.802.362,00**	**109.410.362,00**	**16.595.498,55**	**79.939.557,56**	**73,06%**

DEDUÇÕES / ADIÇÕES CONSIDERADAS PARA FINS DE LIMITE CONSTITUCIONAL	VALOR
24-RESULTADO LIQUIDO DAS TRANSFERENCIAS DO FUNDEB=(11	**-1.771.060,27**
25-DESPESAS CUSTEADAS COM COMPLEMENTAÇÃO DO FUNDEB NO EXERCÍCIO	**0,00**
26-RESTOS A PAGAR INSCRITOS NO EXERCICIO SEM DISPONIBILIDADE FINANCEIRA DE RECURSOS DE IMPOSTOS VINCULADOS AO ENSIN	0,00
27-DESPESAS VINCULADAS AO SUPERAVIT FINANCEIRO AO ACRÉSCIMO E DA COMPLEMENTÇÃO DO FUNDEB DO EXERCÍCIO ANTERIO	0,00
28-CANCELAMENTO, NO EXERCICIO, DE RESTOS A PAGAR INSCRITOS COM DISPONIBILIDADE FINANCEIRA DE RECURSOS DE IMPOSTOS VINC. AO ENSINO)=37	0,00
29-RECEITA DE APLICAÇÃO FINANCEIRA DOS RECURSOS DO FUNDEB ATÉ O BIMESTRE=(38.3	111.398,69
30-TOTAL DAS DEDUÇOES/ADIÇOES CONSIDERADAS PARA FINS DE LIMITES CONSTITUCIONAL(24+25+26+27+28+29	**-1.659.661,58**
31-MÍNIMO DE 25% DAS RECEITAS RESULTANTES DE IMPOSTOS NA MANUTENÇÃO E DESENVOLVIMENTO DO ENSINO[(17+18)-(30) / (3)] X 100%	**23,71%**

OUTRAS DESPESAS CUSTEADAS COM RECURSOS DESTINADAS À MDE	DOTAÇAO INICIAL	DOTAÇAO ATUALIZADA (d)	DESPESAS REALIZADAS No Bimestre	Até o Bimestre (e)	% (f) = (e/d)x100
32-CONTRIBUIÇÃO SOCIAL DO SALÁRIO-EDUCAÇÃO	2.860.000,00	3.792.000,00	243.196,86	960.758,19	25,34%
33 - RECURSOS DE OPERAÇÕES DE CRÉDITO	0,00	0,00	0,00	0,00	0,00%
34-OUTROS RECURSOS DESTINADOS À EDUCAÇÃO	12.385.000,00	5.305.000,00	936.108,36	2.967.140,06	55,93%
35 TOTAL DAS OUTRAS DESPESAS CUSTEADAS COM RECURSOS A MDE (32+33+34	**15.245.000,00**	**9.097.000,00**	**1.179.305,22**	**3.927.898,25**	43,18%
36-TOTAL DAS DESPESAS COM ENSINO (23+35)	**119.047.362,00**	**118.507.362,00**	**17.774.803,77**	**83.867.455,81**	**70,77%**

OUTRAS INFORMAÇOES PARA CONTROLE FINANCEIRO

RESTOS A PAGAR INSCRITOS COM DISPONIBILIDADE FINANCEIRA DE RECURSOS DE IMPOSTOS VINC. AO ENSIN	SALDO ATÉ O BIMESTRE 31/12/2007	CANCELAMENTO EM 31/12/2007 (g)
37 - RESTOS A PAGAR DE DESPESAS COM MANUTENÇÃO E DESENVOLVIMENTO DO ENSINO	**2.433.260,17**	**0,00**

FLUXO FINANCEIRO DOS RECURSOS DO FUNDEB	VALOR
38-SALDO FINANCEIRO DO FUNDEB EM 31 DE DEZEMBRO DE DE EXERCICIO ANTERIOR	**829.942,59**
38.1 -(+) INCRESSO DE RECURSOS DO FUNDEB ATÉ O BIMESTRE	35.948.391,32
38.2-(-) PAGAMENTOS EFETUADOS ATÉ O BIMESTRE	35.575.914,28
38.3-(+)RECEITA DE APLICAÇÃO FINANCEIRA DOS RECURSOS DE FUNDEB ATÉ O BIMESTRE	111.398,69
38.4-(-) OUTROS DEBITOS EFETUADOS ATÉ O BIMESTRE RESTOS A PAGAR	73.052,59
39-(=) SALDO FINANCEIRO DO FUNDEB NO EXERCICIO ATUAL	**1.240.765,73**

FONTE:SEFIN/DIF/DICON * NÃO CONTABILIZADA A DESPESA COM MERANDA ESCOLAR

ARACAJU, 28 DE NOVEMBRO DE 2008

EDVALDO NOGUEIRA
PREFEITO DE ARACAJU

JEFERSON DANTAS PASSOS	WILZA CLÁUDIA VAZ CORREIA	RICARDO DE O NUNES	ANTONIO.S.ROCHA
SECRETARIO DE FINANÇAS	SEC. DE CONTROLE INTERNO	CONTADOR CRC 3.195	DIR. FINANCEIRO

ESTADO DE SERGIPE

PREFEITURA MUNICIPAL DE ARACAJU

RELATÓRIO RESUMIDO DA EXECUÇÃO ORÇAMENTÁRIA

DEMONSTRATIVO DAS RECEITAS DE OPERAÇÕES DE CRÉDITO E DESPESAS DE CAPITAL

ORÇAMENTO FISCAL E DA SEGURIDADE SOCIAL

PERÍODO DE REFERÊNCIA: JAN/OUT/08 5º BIMESTRE/2008 = SET/OUT/08

PERIODICIDADE DE PUBLICAÇÃO ANUAL

LRF, art.53,§ 1º,inciso I - Anexo XI R$

RECEITAS	PREVISÃO ATUALIZADA (a)	RECEITAS REALIZADAS		SALDO A REALIZAR (b - a)
		No Bimestre	Até o Bimestre (b)	
RECEITAS DE OPERAÇÕES DE CRÉDITO (I)	**47.749.700,00**	73.000,00	1.513.971,04	**46.235.728,96**

DESPESAS	DOTAÇÃO ATUALIZADA ©	DESPESAS LÍQUIDADAS		SALDO A REALIZAR (d - c)
		No Bimestre	Até o Bimestre (d)	
DESPESAS DE CAPITAL	**40.249.625,81**	**0,00**	**0,00**	**40.249.625,81**
OBRAS E INSTALAÇÕES	36.505.135,81	0,00	0,00	36.505.135,81
EQUIPAMENTOS E MATERIAL PERMANENTE	3.744.490,00	0,00	0,00	3.744.490,00
AQUISIÇÃO DE IMÓVEIS	3.030.000,00	0,00	0,00	3.030.000,00
(-) Incentivos Fiscais a Contribuinte	0,00	0,00	0,00	0,00
(-) Incentivos Fiscais a Contrib. por Instituições Financeiras	0,00	0,00	0,00	0,00
DESPESAS DE CAPITAL LÍQUIDA (II)	**40.249.625,81**	**0,00**	**0,00**	**40.249.625,81**

DIFERENÇA (I - II)	**7.500.074,19**	**73.000,00**	**1.513.971,04**	**5.986.103,15**

Fonte:SEFIN/DIF/DICON

ARACAJU, 28 DE NOVEMBRO DE 2008

EDVALDO NOGUEIRA

PREFEITO DE ARACAJU

JEFERSON DANTAS PASSOS	**WILZA CLÁUDIA VAZ CORREIA**	**RICARDO DE O NUNES**	**ANTONIO SILVA ROCHA**
SECRETÁRIO DE FINANÇAS	SECRETÁRIA DE C. INTERNO	CONTADOR CRC 3.195	DIR. FINANCEIRO

ESTADO DE SERGIPE

PREFEITURA MUNICIPAL DE ARACAJU

RELATÓRIO RESUMIDO DA EXECUÇÃO ORÇAMENTÁRIA

DEMONSTRATIVO DA PROJEÇÃO ATUARIAL DO REGIME PRÓPRIO DE PREVIDÊNCIA SOCIAL DOS SERVIDORES PÚBLICOS

ORÇAMENTO DE SEGURIDADE SOCIAL

PERÍODO DE REFERÊNCIA JAN/OUT 5º BIMESTRE/2008 = SET/OUT/08

PERIODICIDADE DE PUBLICAÇÃO ANUAL

LRF, art.53,§ 1º,inciso II - Anexo XIII

EXERCÍCIO	REPASSE CONTRIBUIÇÃO PATRONAL (a)	RECEITAS PREVIDENCIÁRIAS (b)	*DESPESAS PREVIDENCIARIAS (c)	RESULTADO PREVIDENCIÁRIO (d)= (a+b-c)
2007	15.626.452,61	17.011.256,18	49.448.930,19	(16.811.221,40)
2008	17.110.965,61	18.627.325,52	54.146.578,56	(18.408.287,43)
2009	18.565.397,68	20.210.648,19	58.749.037,74	(19.972.991,86)
2010	19.957.802,51	21.726.446,80	63.155.215,57	(21.470.966,25)
2011	21.255.059,67	23.138.665,84	67.260.304,58	(22.866.579,06)
2012	22.530.363,25	24.526.985,79	71.295.922,85	(24.238.573,80)
2013	23.769.533,23	25.875.970,01	75.217.198,61	(25.571.695,36)
2014	24.839.162,23	27.040.388,66	78.601.972,55	(26.722.421,66)
2015	25.832.728,72	28.122.004,21	81.746.051,45	(27.791.318,52)
2016	26.736.874,22	29.106.274,36	84.607.163,25	(28.764.014,67)
2017	27.538.980,45	29.979.462,59	87.145.378,15	(29.626.935,11)
2018	28.365.149,86	30.878.846,46	89.759.739,49	(30.515.743,16)
2019	29.216.104,36	31.805.211,86	92.452.531,68	(31.431.215,46)
2020	30.092.587,49	32.759.368,21	95.226.107,63	(32.374.151,92)
2021	30.995.365,12	33.742.149,26	98.082.890,85	(33.345.376,48)
2022	31.925.226,07	34.754.413,74	101.025.377,58	(34.345.737,77)
2023	32.882.982,85	35.797.046,15	104.056.138,91	(35.376.109,91)
2024	33.869.472,34	36.870.957,53	107.177.823,07	(36.437.393,20)
2025	34.885.556,51	37.977.086,26	110.393.157,77	(37.530.515,00)
2026	35.932.123,20	39.116.398,85	113.704.952,50	(38.656.430,45)
2027	37.010.086,90	40.289.890,81	117.116.101,07	(39.816.123,36)
2028	38.120.389,50	41.498.587,54	120.629.584,11	(41.010.607,07)
2029	39.264.001,19	42.743.545,16	124.248.471,63	(42.240.925,28)
2030	40.441.921,23	44.025.851,52	127.975.925,78	(43.508.153,04)
2031	41.655.178,86	45.346.627,06	131.815.203,55	(44.813.397,63)
2032	42.904.834,23	46.707.025,88	135.769.659,66	(46.157.799,56)
2033	44.191.979,25	48.108.236,65	139.842.749,45	(47.542.533,54)
2034	45.517.738,63	49.551.483,75	144.038.031,93	(48.968.809,55)
2035	46.883.270,79	51.038.028,26	148.359.172,89	(50.437.873,83)
2036	48.289.768,91	52.569.169,11	152.809.948,08	(51.951.010,05)
2037	49.738.461,98	54.146.244,19	157.394.246,52	(53.509.540,35)
2038	51.230.615,84	55.770.631,51	162.116.073,92	(55.114.826,56)
2039	52.767.534,32	57.443.750,46	166.979.556,13	(56.768.271,36)
2040	54.350.560,35	59.167.062,97	171.988.942,82	(58.471.319,50)
2041	54.350.560,35	59.167.062,97	171.988.942,82	(58.471.319,50)
2042	55.981.077,16	60.942.074,86	177.148.611,10	(60.225.459,08)

Fonte:SEFIN/DIF/DICON

INDICADORES:

IPCA/2008 4,0%

PIB/2008 5,5%

ARACAJU, 28 DE NOVEMBRO DE 2008

EDVALDO NOGUEIRA

PREFEITO DE ARACAJU

JEFERSON DANTAS PASSOS — SECRETÁRIO DE FINANÇAS

WILZA CLÁUDIA VAZ CORREIA. — SEC. CONTROLE INTERNO

RICARDO DE O NUNES — CONTADOR CRC 3.195

ANTONIO.S.ROCHA — DIR. FINANCEIRO

ESTADO DE SERGIPE

PREFEITURA MUNICIPAL DE ARACAJU

RELATÓRIO RESUMIDO DA EXECUÇÃO ORÇAMENTÁRIA

DEMONSTRATIVO DA RECEITA DE ALIENAÇÃO DE ATIVOS E APLICAÇÃO DOS RECURSOS

ORÇAMENTO DE SEGURIDADE SOCIAL

PERÍODO DE REFERÊNCIA: JAN/OUT 5º BIMESTRE/2008 = SET/OUT/08

PERIODICIDADE DE PUBLICAÇÃO ANAUL

LRF, art.53,§ 1º,inciso III - Anexo XIV R$

RECEITAS	PREVISÃO ATUALIZADA (a)	RECEITAS REALIZADAS (b)	SALDO A REALIZAR (a - b)
RECEITAS DE CAPITAL			
ALIENAÇÃO DE ATIVOS			
Alienação de Bens Móveis	50.000,00	69.609,90	-19.609,90
Alienação de Bens Imóveis	0,00	0,00	0,00
TOTAL	**50.000,00**	**69.609,90**	**-19.609,90**

DESPESAS	DOTAÇÃO ATUALIZADA ©	DESPESAS LÍQUIDADAS (d)	SALDO A REALIZAR (c - d)
APLICAÇÃO DOS RECURSOS DA ALIENAÇÃO DE ATIVOS			
Despesa de Capital	**0**	**0**	**0**
Investimentos	0	0	0
Inversões Financeiras	0	0	0
Amortização da Dívida	0	0	0
Despesa Correntes dos Regimes de Previdência	**0**	**0**	**0**
Regime Geral de Previdência Social	0	0	0
Regime Próprio dos Servidores Públicos	0	0	0
TOTAL	**0**	**0**	**0**

	EXERCÍCIO ANTERIOR (e)	DO EXERCÍCIO (f) = (b - d)	SALDO ATUAL (e + f)
SALDO FINANCEIRO A APLICAR	**288.349,46**	**69.609,90**	**357.959,36**

Fonte:SEFIN/DIF/DICON

ARACAJU, 28 DE NOVEMBRO DE 2008

EDVALDO NOGUEIRA

PREFEITO DE ARACAJU

JEFERSON DANTAS PASSOS	**WILZA CLÁUDIA VAZ CORREIA**	**RICARDO DE O NUNES**	**ANTONIO.S.ROCHA**
SECRETÁRIO DE FINANÇAS	SEC. CONTROLE INTERNO	CONTADOR CRC 3.195	DIR. FINANCEIRO

ESTADO DE SERGIPE

PREFEITURA MUNICIPAL DE ARACAJU

RELATÓRIO RESUMIDO DA EXECUÇÃO ORÇAMENTÁRIA

DEMONSTRATIVO DO RELATÓRIO SIMPLIFICADO RESUMIDO DA EXECUÇÃO ORÇAMENTÁRIA

ORÇAMENTO DE SEGURIDADE SOCIAL

PERÍODO DE REFERÊNCIA:JAN/OUT/08 5º BIMESTRE/2008 = SET/OUT/08

Art. 48 da LRF XVIII

BALANÇO ORÇAMENTÁRIO RECEITAS	NO BIMESTRE	ATÉ O BIMESTRE
Previsão Inicial da Receita	791.585.561,00	791.585.561,00
Previsão Atualizada da Receita	791.585.561,00	791.585.561,00
Receita Realizada	117.506.488,83	612.079.347,27
Deficit Orçamentário	0,00	0,00
Saldo de Exercícios Anteriores	0,00	0,00

BALANÇO ORÇAMENTÁRIO - DESPESAS	NO BIMESTRE	ATÉ O BIMESTRE
Dotação Inicial	791.585.561,00	791.585.561,00
Créditos Adicionais	0,00	0,00
Dotação Atualizada	823.202.561,00	823.202.561,00
Despesa Empenhadas	57.819.604,54	729.801.073,25
Despesa Liquidadas	121.146.092,01	559.060.804,09
Superavit Orçamentário	-3.639.603,18	53.018.543,18

DESPESAS POR FUNÇÃO/SUBFUNÇÃO	NO BIMESTRE	ATÉ O BIMESTRE
Despesas Empenhadas	57.819.604,54	729.801.073,25
Despesas Liquidadas	121.146.092,01	559.060.804,09

RECEITA CORRENTE LÍQUIDA - RCL	ATÉ O BIMESTRE
Receita Corrente Líquida	651.586.179,35

RECEITAS / DESPESAS DOS REGIMES DE PREVIDÊNCIAS	NO BIMESTRE	ATÉ O BIMESTRE
Regime Próprio de Previdência Social dos Servidores Públicos		
Receitas Previdenciárias (I)	12.636.582,45	61.203.553,91
Despesas Previdenciárias (II)	14.882.150,59	72.151.471,18
Resultado Previdenciário (I - II)	-2.245.568,14	-10.947.917,27

RESULTADO NOMINAL E PRIMÁRIO	METAS FIXIDA NO ANEXO DE METAS FISCAIS DA LDO (a)	RESULTADO APURADO ATÉ O BIM. (b)	% em Relação á Meta (b/a)
Resultado Nominal	5.467.000,00	-55.310.639,99	**-1011,72%**
Resultado Primário	-27.964.000,00	53.490.217,01	**-191,28%**

MOVIMENTAÇÃO DOS RESTOS A PAGAR	INSCRIÇÃO 2008	CANCELAMEN. ATÉ O BIM.	PAGAMENTO ATÉ O BIM.	SALDO
POR PODER				
RESTOS A PAGAR PROCESSADOS	**16.062.861,31**	**0,00**	**14.661.946,25**	**1.400.915,06**
Poder Executivo	16.050.505,97	0,00	14.660.490,48	1.390.015,49
Poder Legislativo	12.355,34	0,00	1.455,77	10.899,57
RESTOS A PAGAR NÃO PROCESSADOS	**33.019.265,50**	**0,00**	**13.855.619,24**	**19.163.646,26**
Poder Executivo	32.281.634,89	0,00	13.322.705,44	18.958.929,45
Poder Legislativo	737.630,61	0,00	532.913,80	204.716,81
TOTAL	**49.082.126,81**	**0,00**	**28.517.565,49**	**20.564.561,32**

DESPEAS COM MANUTENÇÃO E DESENVOLVIMENTO DO ENSINO - MDE	LIMITES CONSTITUCIONAIS ANUAIS		
	VL. APURADO ATÉ O BIMESTRE	% MÍNIMO A APLICAR NO EXERCÍCIO	% APLICADO ATÉ O BIMESTRE
Mínimo Anual de 25 % dos Impostos na MDE	79.939.557,56	25%	23,71%
Mínimo Anual de 60 % das Despesas com MDE no Ensino Fundamental	65.752.335,83	60%	77,83%
Mínimo Anual de 60% do FUNDEB na Rem. dos Prof. do E.Fundamental	33.654.392,17	60%	93,33%

RECEITAS DE OPERAÇÕES DE CRÉDITO E DESPESAS DE CAPITAL PUBLICAÇÃO ANAUAL	VL APURADO ATÉ O BIMESTRE	SALDO A REALIZAR
Receita de Operação de Crédito	0,00	0,00
Despesa de Capital Líquidada	0,00	0,00

PROJEÇÃO ATUARIAL DOS REGIMES DE PREVIDÊNCIA PUBLICAÇÃO ANAUAL	EXERCÍCIO REFERÊNCIA	10º EXERCÍCIO	20º EXERCÍCIO	35º EXERCÍCIO
Regime Próprio de Previd Soc. dos Serv. Públicos				
Receitas Previdenciárias (I)	0,00	0,00	0,00	0,00
Despesas Previdenciárias (II)	0,00	0,00	0,00	0,00
Resultado Previdenciário (I - II)	0,00	0,00	0,00	0,00

RECEITA DA ALIENAÇÃO DE ATIVOS E APLICAÇÃO DOS RECURSOS PUBLICAÇÃO ANAUAL	VL APURADO ATÉ O BIMESTRE	SALDO A REALIZAR
Receita de Capital Resultante da Alienação de Ativos	0,00	0,00
Aplicação dos Recursos de Alienação de Ativos	0,00	0,00

DESPESAS COM AÇÕES E SERVIÇOS PÚBLICOS DE SAÚDE	LIMITES CONSTITUCIONAIS ANUAIS		
	VL. APURADO ATÉ O BIMESRE	% MÍNIMO A APLICAR NO EXERCÍCIO	% APLICADO ATÉ O BIMESTRE
Despesas Próprias com Ações e Serviços Públicos de Saúde	64.306.621,60	15%	18,87%

DESPESAS DE CARÁTER CONTINUADO DERIVADAS DE PPP CONTRATADAS	**VALOR APURADO NO EXERCÍCIO CORRENTE**
TOTAL DA DESPESAS/RCL%	SEM MOVIMENTAÇÃO NO PERÍODO

Fonte:SEFIN/DIF/DICON Nota:

ARACAJU, 28 DE NOVEMBRO DE 2008

EDVALDO NOGUEIRA
PREFEITO DE ARACAJU

JEFERSON DANTAS PASSOS SECRETÁRIO DE FINANÇAS

WILZA CLÁUDIA VAZ CORREIA SECRETÁRIA DE C. INTERNO

RICARDO DE O NUNES CONTADOR CRC 3.195

ANTONIO S. ROCHA DIR. FINANCEIRO

ESTADO DE SERGIPE

PREFEITURA MUNICIPAL DE ARACAJU

RELATÓRIO RESUMIDO DA EXECUÇÃO ORÇAMENTÁRIA

DEMONSTRATIVO DA RECEITA DE IMPOSTOS E DAS DESPESAS PRÓPRIAS COM SAÚDE

ORÇAMENTO DE SEGURIDADE SOCIAL

PERÍODO DE REFERÊNCIA: JAN/OUT/08 5º BIMESTRE/2008=SET/OUT/08

ADCT,art.77 - Anexo XVI R$

RECEITAS	PREVISÃO ATUALIZADA (a)	RECEITAS REALIZADAS até o bimstre (b)	% (b / a)
RECEITAS DE IMPOSTOS E TRANSFERÊNCIAS CONSTITUCIONAIS E LEGAIS (I)	**355.548.700,00**	**354.433.669,13**	**99,69%**
Impostos	145.400.000,00	129.509.498,28	89,07%
Multas, Juros de Mora e Dívida Ativa dos Impostos	14.969.000,00	13.957.940,61	93,25%
Receitas de Transferências Constitucionais e Legais	**195.179.700,00**	**210.966.230,24**	**108,09%**
Da União	95.037.700,00	119.219.339,97	125,44%
Do Estado	100.142.000,00	91.746.890,27	91,62%
TRANSFERÊNCIA DE RECURSOS DO SISTEMA ÚNICO DE SAÚDE - SUS (II)	**174.570.000,00**	**125.636.317,94**	**71,97%**
Da União para o Município	151.300.000,00	109.041.136,40	72,07%
Do Estado para o Município	20.000.000,00	16.427.061,54	0,00%
Demais Municípios para o Município	0,00	0,00	0,00%
Outras Receitas do SUS	3.270.000,00	168.120,00	5,14%
RECEITAS DE OPERAÇÕES DE CRÉDITO VINCULADAS À SAÚDE (III)	**0,00**	**0,00**	**0,00%**
OUTRAS RECEITAS ORÇAMENTÁRIAS	**4.730.500,00**	**604.495,24**	**12,78%**
(-) DEDUÇÃO PARA O FUNDEB	**35.025.939,00**	**37.830.890,02**	**108,01%**
TOTAL	**499.823.261,00**	**442.843.592,29**	**88,60%**

DESPESAS COM SAÚDE (Por Grupo de Natureza da Despesa)	DOTAÇÃO ATUALIZADA ©	DESPESAS LIQUIDADAS até o Bimestre (d)	% (d / c)
DESPESAS (EXCETO INTRA-ORÇAMENTÁRIA)	**233.450.293,00**	**174.768.894,70**	**74,86%**
DESPESAS CORRENTES	**225.876.293,00**	**172.028.306,68**	**76,16%**
Pessoal e Encargos Sociais	94.860.431,00	73.376.386,95	77,35%
Juros e Encargos da Dívida	0,00	0,00	0,00%
Outras Despesas Correntes	131.015.862,00	98.651.919,73	75,30%
DESPESAS DE CAPITAL	**7.574.000,00**	**2.740.588,02**	**36,18%**
Investimentos	7.322.000,00	2.643.475,65	36,10%
Inversões Financeiras	252.000,00	97.112,37	0,00%
Amortização da Dívida	0,00	0,00	0,00%
DESPESAS (INTRA-ORÇAMENTÁRIA)	8.119.000,00	7.829.420,80	0,00%
TOTAL (IV)	**241.569.293,00**	**182.598.315,50**	**75,59%**

DESPESAS PRÓPRIAS COM SAÚDE	DESPESAS LIQUIDADAS até o Bimestre (e)	% (e) /desp.saúde
DESPESAS COM SAÚDE	**182.598.315,50**	**100,00%**
(-) Despesas com Inativos e Pensionistas	0,00	0,00%
(-) Despesa Custeadas Com Recursos Vinculados á Saúde	118.291.693,90	64,78%
Recursos do Sistema único de Saúde -SUS	117.871.469,03	64,55%
Recursos de Operações de Crédito	0,00	0,00%
Outros Recursos	420.224,87	0,23%
(-) RESTOS A PAGAR INSCRITOS MOS EXERCÍCIOS SEM DISPONIBILIDADE DINANCEIRA DE REC. PRÓPRIOS VINCULADOS	0,00	0,00%
TOTAL DAS DESPESAS PRÓPRIAS COM AÇÕES E SERVIÇOS PÚBLICOS DE SAÚDE (V)	**64.306.621,60**	**35,22%**

CONTROLE DE RESTOS A PAGAR VINCULADOS À SAÚDE INSCRITOS EM EXERCÍCIOS ANTERIORES	RP INSCRITOS COM DISPONIBILIDADE FINANCEIRA DE RECURSOS PRÓPRIOS VINC. Inscritos em 31/12/2007	Cancelados em Exerc. (VI)
RESTOS A PAGAR DE DESPESAS PRÓPRIAS COM AÇÕES E SERVIÇOS PÚBLICOS DE SAÚDE	2.576.817,20	0,00

PARTICIPAÇÃO DAS DESPESAS PRÓPRIAS COM SAÚDE NA RECEITA DE IMPOSTOS E TRANSFERÊNCIAS CONSTITUCIONAIS LEGAIS - LIMITE CONSTITUCIONAL 15%[(V-VI/I]	**18,87%**

DESPESAS COM SAÚDE (Por Subfunção)	DOTAÇÃO ATUALIZADA	DESPESAS LIQUIDADAS até o Bimestre (e)	% (e) / total (e)
Atenção Básica	154.201.617,00	115.561.522,73	63,29%
Assistência Hospitalar e Ambulatorial	86.487.138,00	66.986.440,11	36,69%
Suporte Profilático e Terapêutico	0,00	0,00	0,00%
Vigilância Sanitária	800.000,00	50.352,66	0,03%
Vigilância Epidemiológica	0,00	0,00	0,00%
Alimentação e Nutrição	0,00	0,00	0,00%
Outras Subfunções	0,00	0,00	0,00%
TOTAL	**241.488.755,00**	**182.598.315,50**	**100,00%**

Fonte: SEFIN/DIF

ARACAJU, 28 DE NOVEMBRO DE 2008

EDVALDO NOGUEIRA
PREFEITO DE ARACAJU

JEFERSON DANTAS PASSOS	WILZA CLÁUDIA VAZ CORREIA	RICARDO DE O NUNES	ANTONIO.S.ROCHA
SECRETÁRIO DE FINANÇAS	SEC. DE CONTROLE INTERNO	CONTADOR CRC 3.195	DIR. FINANCEIRO

ESTADO DE SERGIPE
PREFEITURA MUNICIPAL DE ARACAJU
RELATÓRIO RESUMIDO DA EXECUÇÃO ORÇAMENTÁRIA
DEMONSTRATIVO DAS PARCERIAS PÚBLICO-PRIVADAS
ORÇAMENTO DE SEGURIDADE SOCIAL
PERÍODO DE REFERÊNCIA: JAN/OUT/08 5º BIMESTRE/2008 = SET/OUT/08

RREO - Anexo XVII (Lei nº 11.079, de 30.12.2004, arts 22,25,e 28) R$ 1,00

ESPECIFICAÇÃO	SALDO TOTAL EM 31/12/2007 (a)	REGISTROS EFETUADOS EM No Bimestre	Até Bimestre (b)	SALDO TOTAL ©= (a+b)
TOTAL DE ATIVOS				
Direitos Futuros				
Ativos Contabilizados na SPE				
Contrapartida para Provisões de PPP				
TOTAL DE PASSIVO (I)				
Obrigações Não Relacionadas a Serviços				
Contrapartida para Ativos da SPE				
Provisões de PPP				
GARANTIAS DE PPP (II)				
SALDO LÍQUIDO DE PASSIVOS DE PPP (III) = (I-II)	SEM MOVIMENTAÇÃO NO PERÍODO			
PASSIVOS CONTINGENTES				
Contraprestações Futuras				
Riscos Não Provisionados				
Outros Passivos Contingentes				
ATIVOS CONTINGENS				
Serviços Futuros				
Outros Ativos Contingentes				

DESPESAS DE PPP	Exercicio Anterior	Exercício Corrente	2009	2010	2011	2012	2013	2014	2015	2016	2017
Do Ente Federado											
Das Estatais Não-Depedentes											
TOTAL DAS DESPESAS											
RECEITA CORRENTE LÍQUIDA (RCL)	546.509.397,78	651.586.179,35									
TOTAL DAS DESPESAS/ RCL %											

NOTA:
Fonte:SEFIN/DIF

ARACAJU, 28 DE NOVEMBRO DE 2008

EDVALDO NOGUEIRA
PREFEITO DE ARACAJU

JEFERSON DANTAS PASSOS SECRETÁRIO DE FINANÇAS
WILZA CLÁUDIA VAZ CORREIA SEC. CONTROLE INTERNO
RICARDO DE O NUNES CONTADOR CRC 3.195
ANTONIO.S.ROCHA DIR. FINANCEIRO

ESTADO DE SERGIPE
PREFEITURA MUNICIPAL DE ARACAJU
SECRETARIA MUNICIPAL DE EDUCAÇÃO

DEMONSTRATIVO DA APLICAÇÃO DOS RECURSOS DO FUNDEB

RESOLUÇÃO Nº 243 13 DE SETEMBRO DE 2007

Anexo III

(Art. 60 das Disposições Constitucionais Transitórias)

BANCO: **BRASIL S/A**
AGÊNCIA BANCÁRIA: **SETOR PÚBLICO DE ARACAJU Nº 3611-0**
CONTA BANCÁRIA: **5.586.7**

PERÍODO:JAN/OUT/08

SALDO DISPOBÍVEL NA CONTA CORRENTE NO ANO ANTERIOR CONFORME REGISTRO CONTABIL		**829.942,59**

RECEITA ORÇAMENTÁRIA ARRECADADA		**NO MÊS**	**ATÉ O MÊS**
Transferências de recursos do FUNDEB		3.230.659,33	35.948.391,32
Complementação da União ao FUNDEB		0,00	0,00
Rendimento de aplicação financeiras		11.124,30	111.398,69
TOTAL	**(A)**	**3.241.783,63**	**36.059.790,01**

DESPESA EMPENHADA E PAGA (1)		**NO MÊS**	**ATÉ O MÊS**
Remuneração dos profissionais do magistério	**(B)**	**2.411.920,63**	**32.395.499,18**
Salário ou vencimentos brutos		2.346.324,18	31.732.640,59
Encargos Patronais		0,00	0,00
Outras Despesas Variáveis - Pessoal Civil		65.596,45	662.858,59
Remuneração dos demais servidores		**0,00**	**1.258.892,99**
Salário ou vencimentos brutos		0,00	0,00
Encargos Patronais		0,00	1.258.892,99
Outras (especificar)		0,00	0,00
Outras despesas		**56.442,16**	**1.921.522,11**
Diárias		0,00	0,00
Material de Consumo		0,00	0,00
Serviços prestados por pessoa física		12.052,85	124.837,23
Serviços prestados por pessoa jurídica		10.598,50	1.373.854,56
Aquisição de equipamentos e material permanente		0,00	0,00
Ampliação da rede física		0,00	0,00
Obrigações Tributárias e Contributivas		33.790,81	378.163,16
Despesas de Exercício Anteriores		0,00	0,00
Obras e Instalações		0,00	44.667,16
TOTAL		**2.468.362,79**	**35.575.914,28**

OUTROS RECEBIMENTOS	**NO MÊS**	**ATÉ O MÊS**
Retenções e Consignações a Recolher	19.980,32	2.350.223,35
Indenizações e restituições de despesas	0,00	0,00
Alienações de Bens Móveis e Imóveis adquiridos com recursos do FUNDEF/FUNDEB	0,00	0,00
Outros Recebimentos(a especificar)	0,00	0,00
TOTAL	**19.980,32**	**2.350.223,35**

OUTROS PAGAMENTOS		**NO MÊS**	**ATÉ O MÊS**
Restos a Pagar do exercício, pagos até 31 de janeiro do exercício subsequente,ref.à Remuneração dos profissionais do magistério	**(C)**	0,00	0,00
Restos a Pagar do exercício, pagos até 31 de janeiro do exercício subsequente, referentes a outras despesas		0,00	89.444,40
Recolhimentos de retenções e consiganções		19.980,32	2.332.851,95
Outros pagamentos (a especificar)		0,00	979,59
TOTAL		**19.980,32**	**2.423.275,94**

Saldo atual disponível na conta bancária, conforme registro contábil		**1.240.765,73**

INFORMAÇÕES COMPLEMENTARES		**NO MÊS**	**ATÉ O MÊS**
Contribuição para formação do FUNDEB		3.426.359,66	37.830.890,02
Créditos adicionais abertos no primeiro trimestre do exercício seguinte	**(D)**	0,00	0,00

APURAÇÃO		**%**	
		NO MÊS	**ATÉ O MÊS**
Recursos aplicados na remuneração dos profissionais do magistério	**(E = B/A X 100)**	**74,40%**	**89,84%**
Créditos adicionais abertos no primeiro trimestre do exercício seguinte	**(F = D/A X 100)**	**0,00**	**0,00**

(1) Para efeito de apuração do valor aplicado as despesas orçamentárias empenhadas no exercício e pagas estão demonstradas de acordo com § 3º do Art. 37 desta Resolução

* Os níveis de ensino que compõem à atuação prioritária do município são educação infantil e o ensino fundamental (art.211 §§ 2º e 3º da CF)

ARACAJU, 28 DE NOVEMBRO DE 2008

EDVALDO NOGUEIRA
PREFEITO DE ARACAJU

JEFERSON DANTAS PASSOS	**WILZA CLÁUDIA VAZ CORRREIA**	**RICARDO DE OLIVEIRA NUNES**	**ANTONIO S. ROCHA**
SECRETÁRIO DE FINANÇAS	SEC.CONTROLE INTERNO	CONTADOR - CRC 3.195	DIR. FINANCEIRO

ESTADO DE SERGIPE
PREFEITURA MUNICIPAL DE ARACAJU
SECRETARIA MUNICIPAL DE SAÚDE

DEMONSTRATIVO DOS RECURSOS PRÓPRIOS APLICADOS EM AÇÕES E SERVIÇOS DE SAÚDE

RESOLUÇÃO Nº 209 06 DE DEZEMBRO DE 2001

ANEXO II

PERÍODO : JAN/OUT/2008

RECEITA ORÇAMENTÁRIA ARRECADADA		VALOR R$
IPTU		36.915.233,75
IRRF		10.560.852,32
ISS		68.707.146,51
ITBI		13.326.265,70
Fundo de Participação dos Municípios - FPM		118.840.372,08
Desoneração do ICMS (Lei Complementar nº 87/96)		369.961,16
Cota-Parte do ITR		9.006,73
Cota-Parte do ICMS		74.762.653,88
Cota-Parte do IPVA		16.776.187,76
Cota-Parte do IPI - Exportação		208.048,63
Multas, Juros e Atualização Monetária dos Impostos, inclusive da Dívida Ativa		4.215.855,17
Receita da Dívida Ativa de Impostos		9.742.085,44
Outras Receitas Resultantes de Impostos (a especificar)		0,00
TOTAL	**(A)**	**354.433.669,13**

DESPESAS COM AÇÕES E SERVIÇOS DE SAÚDE		VALOR R$
Despesa orçamentária paga com recursos próprios		64.306.621,60
Restos a Pagar quitados com recursos próprios		2.576.817,20
TOTAL	**(B)**	66.883.438,80

PERCENTUAL APLICADO NO PERÍODO	**(B : A x 100)**	**18,87%**

TABELA PROGRESSIVA DE APURAÇÃO DOS GASTOS MÍNIMOS EM AÇÕES E SERVIÇOS PÚBLICOS DE SAÚDE

ESPECIFICAÇÃO	2000	2001	2002	2003	2004	2005	2006	2007	2008
% Mínimo	7,00%	8,60%	10,2%	11,8%	15%	15%	15%	15%	15%
% Aplicado	4,86%	8,51%	8,44%	11,96%	15,30%	16,05%	16,72%	18,92%	

FONTE:SEFIN/DIF Nota:

ARACAJU, 28 DE NOVEMBRO DE 2008

EDVALDO NOGUEIRA
PREFEITO DE ARACAJU

JEFERSON DANTAS PASSOS	WILZA CLÁUDIA VAZ CORREIA	RICARDO DE O NUNES	ANTONIO S. ROCHA
SECRETÁRIO DE FINANÇAS	SEC.CONTROLE INTERNO	CONTADOR - CRC 3.195	DIR. FINANCEIRO

ESTADO DE SERGIPE
PREFEITURA MUNICIPAL DE ARACAJU
SECRETARIA MUNICIPAL DE EDUCAÇÃO

DEMONSTRATIVO DA APLICAÇÃO DOS RECURSOS NA MANUTENÇÃO E DESENVOLVIMENTO DO ENSINO - MDE

RESOLUÇÃO Nº 243 13 DE SETEMBRO DE 2007

ANEXO II

(Art. 212 da Constituição Federal e art. 60 do ADCT)

BANCO: **ESTADO DE SERGIPE S/A**
AGÊNCIA BANCÁRIA: **CENTRAL Nº 14**
CONTA BANCÁRIA: **301.402.7**

Período JAN/OUT/2008

SALDO DISPOBÍVEL NA CONTA CORRENTE NO ANO ANTERIOR CONFORME REGISTRO CONTABIL		**1.239.762,58**

RECEITA ORÇAMENTARIA ARRECADADA		NO MÊS	ATÉ O MÊS
IPTU		803.872,07	36.915.233,75
ITBI		1.479.874,30	13.326.265,70
ISS		7.286.083,77	68.707.146,51
IRRF		2.499.569,51	10.560.852,32
Cota-Parte do FPM		10.599.444,18	118.840.372,08
Cota-Parte do IPI - Exportação		46.780,48	208.048,63
Cota-Parte do ITR		4.572,74	9.006,73
Cota-Parte do ICMS		6.740.218,41	74.762.653,88
Cota-Parte do IPVA		1.740.689,12	16.776.187,76
Desoneração do ICMS (Lei Complementar nº 87/96)		36.996,11	369.961,16
Dívida Ativa dos impostos		792.256,14	9.742.085,40
Multas, Juros e Atualização Monetária dos impostos, inclusive de sua Dívida Atva		252.591,63	4.215.855,17
Outras Receitas Resultantes de Impostos (a especificar)		0,00	0,00
TOTAL	**(A)**	**32.282.948,46**	**354.433.669,09**
RECURSOS DO FUNDEB		**NO MÊS**	**ATÉ O MÊS**
CONTRIBUIÇÃO PARA FORMAÇÃO DO FUNDEB	**(B)**	**3.230.659,33**	**35.948.391,32**
RECURSOS DE TRANSFERÊNCIA DO FUNDEB (17240.01.00)		3.230.659,33	35.948.391,32
RECURSOS DE TRANSFERÊNCIAS DE COMPLEMENTAÇÃO DA UNIÃO AO FUNDEB		0,00	0,00
DESPESAS EMPENHADA E PAGA (1)		**NO MÊS**	**ATÉ O MÊS**
EDUCAÇÃO INFANTIL	**(C)**	**3.140.156,85**	**14.187.421,73**
Salário Família		0,00	0,00
Contratação por tempo determinado		0,00	754.954,86
Vencimentos e Vantagens Fixas-Pessoal Civil		0,00	2.136.836,94
Obrigações Patronais		2.898.933,87	8.398.933,87
Diárias Pessoal Civil		0,00	0,00
Material de Consumo		5.110,71	106.619,48
Passagens e Despesas com Locomoção		0,00	0,00
Outros Srviços de Terceiros-Pessoa Física		116.687,67	2.274.615,10
Outros Srviços de Terceiros-Pessoa Jurídica		104.431,87	357.228,66
Obras e Instalações		14.992,73	157.328,82
Equipamentos e Material Permanente		0,00	904,00
Auxilio Financeiro a Estudantes		0,00	0,00
EDUCAÇÃO FUNDAMENTAL	**(D)**	**4.972.709,37**	**65.652.135,83**
Contratação por tempo determinado		0,00	0,00
Salário Família		6.774,04	62.520,67
Vencimentos e Vantagens Fixas-Pessoal Civil*		2.346.324,18	49.732.640,59
Obrigações Patronais		960.333,22	5.443.023,10
Outras Despesas Variáveis - Pessoal Civil		191.554,41	1.752.636,54
Outras Despesas de Pessoal Decorrentes de Contratos de Tercerização		812.516,36	812.516,36
Despesas de Exercícios Anteriores		0,00	2.601,67
Diárias Pessoal Civil		2.250,00	47.700,00
Material de Consumo		36.481,85	584.526,63
Premiações Culturais e Outras		223,20	1.036,05
Passagens e Despesas com Locomoção		37.733,30	69.390,99
Material de Distribuição Gratuita		0,00	7.030,00
Outros Srviços de Terceiros-Pessoa Física		286.517,01	2.843.552,57
Outros Srviços de Terceiros-Pessoa Jurídica		233.921,29	3.486.551,96
Obrigações Tributarias e Contribuitivas		33.790,81	378.163,16
Despesas de Exercícios Anteriores		0,00	169.403,17
Obras e Instalações		0,00	190.545,97
Equipamentos e Material Permanente		24.289,70	68.296,40
Despesas com Inativos e Pensionistas do Magistério		0,00	0,00
TOTAL	**(E = C+D)**	**8.112.866,22**	**79.839.557,56**
OUTROS RECEBIMENTOS		**NO MÊS**	**ATÉ O MÊS**
Retenções e Consignações a Recolher		6.134.821,67	37.005.525,17
Indenizações e restituições de despesas		0,00	0,00
Outros recebimentos (a especificar)		0,00	0,00
TOTAL	**(F)**	**6.134.821,67**	**37.005.525,17**
OUTROS PAGAMENTOS		**NO MÊS**	**ATÉ O MÊS**
Recolhimento de retenções e consignações		1.388.933,02	12.077.464,45
Outros pagamentos (a especificar)		0,00	1.204.034,23
TOTAL	**(g)**	**1.388.933,02**	**13.281.498,68**
Saldo atual na conta bancária, conforme registro contábil			**3.532.151,88**
APURAÇÃO		**NO MÊS**	**ATÉ O MÊS**
Recursos aplicados nos níveis prioritários de atuação (art. 211 da CF)	**(F = B+C+D)**	**8.112.866,22**	**79.839.557,56**
Percentual dos recursos aplicados nos níveis prioritários de atuação	**(G=F/A X100)**	**25,13**	**22,53**

(1) Para efeito de apuração do valor aplicado as despesas orçamentárias empenhadas no exercício e pagas estão demonstradas de acordo com do Art. 23 desta Resolução
* Os níveis de ensino que compõem à atuação prioritária do município são educação infantil e o ensino fundamental (art.211 §§ 2º e 3º da CF)
* Deduzida nas despesas de pessoal vencimento o valor de R$ 7.921.631,70 que refere-se as despesas do ganho do FUNDEB.

ARACAJU, 28 DE NOVEMBRO DE 2008

EDVALDO NOGUEIRA
PREFEITO DE ARACAJU

JEFERSON DANTAS PASSOS	**WILZA CLÁUDIA VAZ CORREIA**	**RICARDO DE OLIVEIRA NUNES**	**ANTONIO S. ROCHA**
SECRETÁRIO DE FINANÇAS	SEC.CONTROLE INTERNO	CONTADOR - CRC 3.195	DIR. FINANCEIRO

ESTADO DE SERGIPE
PREFEITURA MUNICIPAL DE ARACAJU
SECRETARIA MUNICIPAL DE FINANÇAS

ADMINISTRAÇÃO DIRETA E INDIRETA

LEI Nº 3.515 DE 18 DE DEZEMBRO DE 2007

ORÇAMENTO/RECEITAS/2008

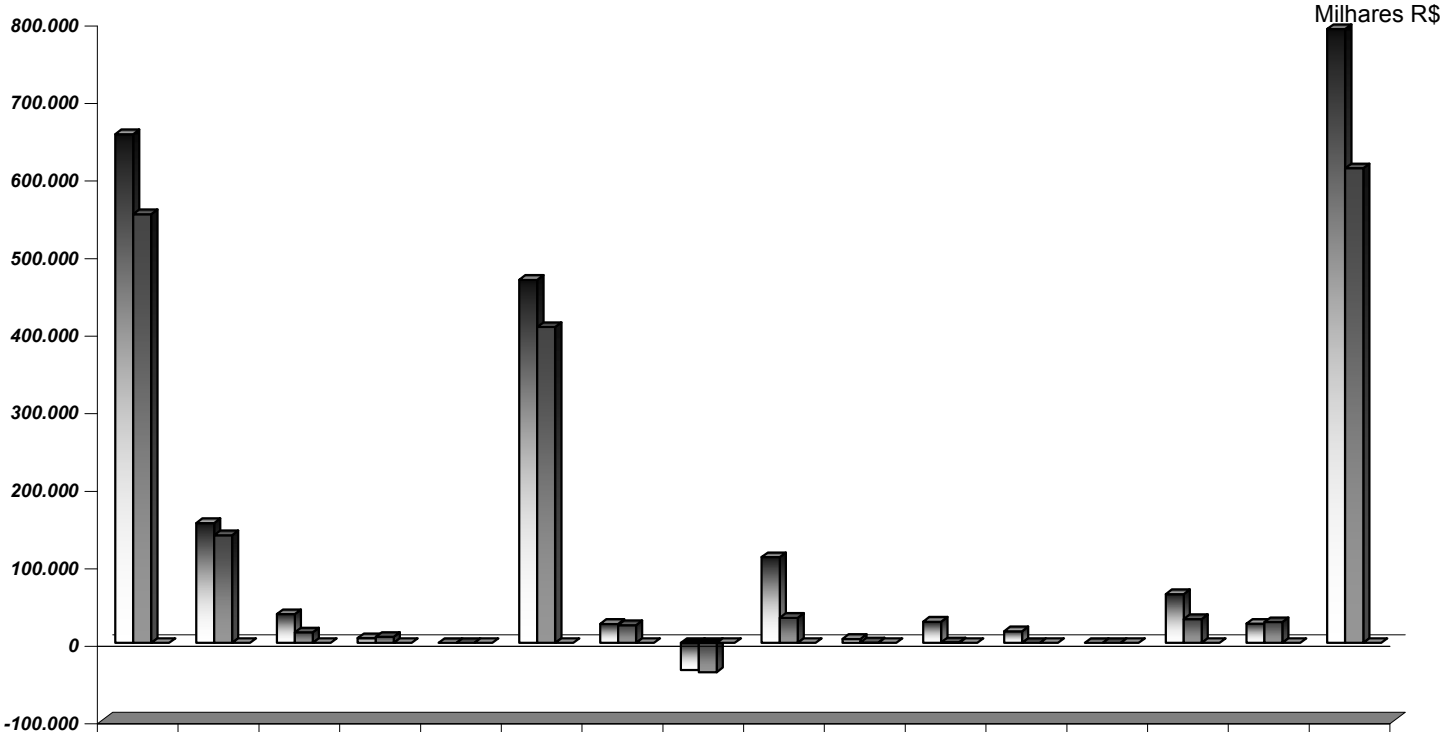

	CORRENTES (I)	TRIBUTÁRIA	CONTRIBUIÇÕES	PATRIMONIAL	SERVIÇOS	TRANSF. CORRE	OUTRAS REC. CORRE	FUNDEB II	CAPITAL	OP.CR PNAFM	OP.CR INTERNA	OP CR EXTERNA	ALIENAÇÃO DE	TRANSF. DE CAPITA	REC. INTRA - ORÇ.	RECEITA TOTAL
PREVISÃO	656.078	154.551	37.235	6.308	100	468.320	24.590	-35.026	110.684	5.200	27.550	15.000	50	62.884	24.823	791.585
REALIZ.	552.849	138.934	13.710	7.782	23	407.326	22.905	-37.831	32.372	717	797	0	69	30.789	26.858	612.079
%PREV/REALZ.	84,3%	89,9%	36,8%	123,4%	23,0%	87,0%	93,1%	108,0%	29,2%	13,8%	2,9%	0,0%	138,0%	49,0%	108,2%	77,3%

FONTE:SEFIN/DIF

ESTADO DE SERGIPE
PREFEITURA MUNICIPAL DE ARACAJU
SECRETARIA MUNICIPAL DE FINANÇAS
ADMINISTRAÇÃO DIRETA E INDIRETA
LEI Nº 3.515 DE 18 DE DEZEMBRO DE 2007

ORÇAMENTO/DESPESA/2008

Milhares R$

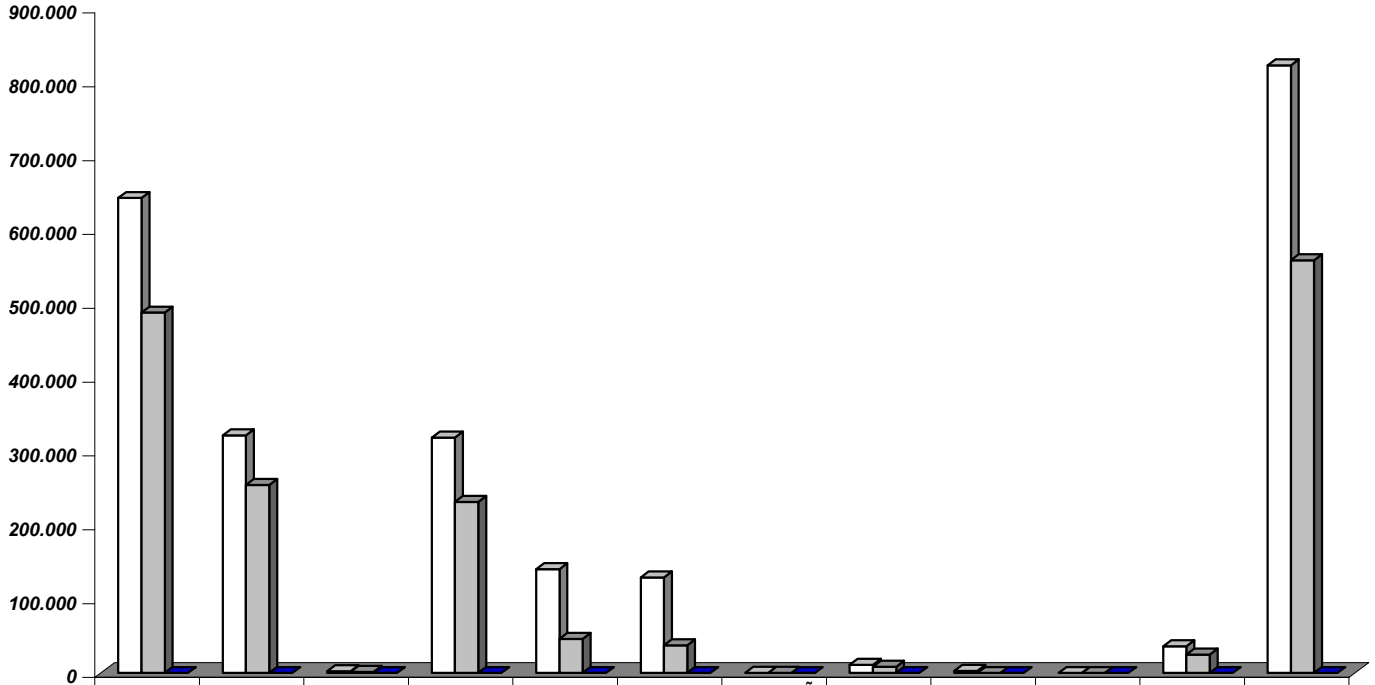

	DESPESAS CORRENT	PESSOAL E ENC.SOCI	JUROS E ENC. DA DÍVIDA	OUTRAS DESP.CORRENTES	DESPESAS DE CAPITAL	INVESTIMEOS	INVERSÕES FINANCEI	AMORTIZAÇÃO DA DÍVIDA	RESERVA DE CONTIGÊ	RESERVA RPPS	DESPESAS INTRA ORÇ.	TOTAL DA DESPESAS
DOTAÇÃO ATUAL	643.312	321.930	2.460	318.922	140.608	129.286	112	11.210	2.990	2	36.290	823.202
REALIZ.	488.145	254.868	1.466	231.811	46.097	37.631	97	8.369	0	0	24.818	559.060
%DOTAÇÃO/REALIZ.	75,9%	79,2%	59,6%	72,7%	32,8%	29,1%	86,6%	74,7%	0,0%	0,0%	68,4%	67,9%

FONTE:SEFIN/DIF

ESTADO DE SERGIPE
PREFEITURA MUNICIPAL DE ARACAJU
SECRETARIA MUNICIPAL DE FINANÇAS
ADMINISTRAÇÃO DIRETA E INDIRETA
LEI Nº 3.515 DE 18 DE DEZEMBRO DE 2007

DETALHAMENTO DA RECEITA PREVISTA ANUAL X REALIZADA ATE 5º BIM/2008

Milhares R$

RANQUE	TIPO	PREVISTA VALOR R$	REALIZADA VALOR R$	% Participativo
1º	FNS	151.300	109.041	17,81%
2º	FPM	94.608	118.843	19,42%
3º	ICMS	85.000	74.563	12,18%
4º	CONVÊNIOS	80.162	33.053	5,40%
5º	ISS	80.000	68.707	11,23%
6º	OP CR PNAFM E OUTRAS	47.750	1.514	0,25%
7º	FUNDEB	41.000	35.948	5,87%
8º	IPTU	38.000	36.915	6,03%
9º	RPPS	37.235	13.709	2,24%
10º	DEDUCAÇÃO FUNDEB	-35.025	-37.831	-6,18%
11º	ROYALTIES	28.661	25.299	4,13%
12º	RECEITA INTRA-ORÇAMENTÁRIA	24.823	26.858	4,39%
13º	SUS FUNDO A FUNDO	20.000	16.427	2,68%
14º	IR	15.100	10.561	1,73%
15º	IPVA	15.000	16.776	2,74%
16º	ITBI	12.300	13.326	2,18%
17º	DIVIDA ATIVA	10.991	9.742	1,59%
18º	TAXAS	9.151	9.426	1,54%
19º	MULTAS DE TRÂNSITO	7.975	6.757	1,10%
20º	FNDE	7.315	2.872	0,47%
21º	RECEITA PATRIMONAIL	6.308	7.781	1,27%
22º	FNAS	6.015	2.930	0,48%
23º	MULTAS JUROS MORA	4.074	4.296	0,70%
24º	CIDE	1.123	857	0,14%
25º	TRANSF. INST.PRIVADAS	1.000	565	0,09%
26º	RECEITAS DIVERSAS	997	2.109	0,34%
27º	DEMAIS TRANSF. DA UNIÃO	420	725	0,12%
28º	IPI-EXPORTAÇÃO	142	209	0,03%
29º	RECEITA DE SERVIÇOS	100	23	0,00%
30º	ALIENAÇÃO DE BENS	50	69	0,01%
31º	ITR	10	9	0,00%
	TOTAL	**791.585**	**612.079**	**100,00%**
	%	**100%**	**77,3%**	

OBS: O RANQUE PELA RECEITA PREVISTA/2008

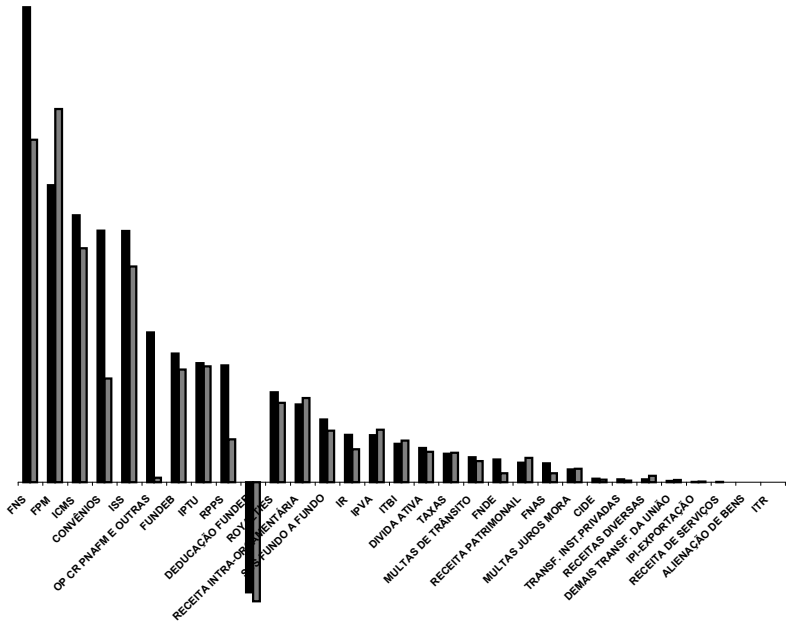

ESTADO DE SERGIPE
PREFEITURA MUNICIPAL DE ARACAJU
SECRETARIA MUNICIPAL DE FINANÇAS
ADMINISTRAÇÃO DIRETA E INDIRETA
LEI Nº 3.515 DE 18 DE DEZEMBRO DE 2007

DETALHAMENTO DA DESPESA - PREVISTA ANUAL X REALIZADA ATÉ O 5º BIM/08

Milhares R$

RANQUE*	TIPO	DOTAÇÃO ATUAL VALOR R$	REALIZADA VALOR R$	% Participativo
1º	OUT SERV. TERC. P.J	215.473	158.217	28,3%
2º	PESSOAL VENC.V. FIXAS	200.426	159.566	28,5%
3º	OBRAS E INSTALAÇÕES	105.775	23.185	4,1%
4º	APOSENTADORIAS	51.408	40.476	7,2%
5º	DESPESA INTRA-ORÇAMENTÁRIA	36.290	24.818	4,4%
6º	CONTRIBUIÇÕES - Pessoal	29.395	22.978	4,1%
7º	MATERIAL DE CONSUMO	27.164	16.036	2,9%
8º	PESS. TERCERIZAÇÃO	19.872	15.871	2,8%
9º	DESP. EX. ANTERIORES	19.778	18.979	3,4%
10º	OUT SERV. TERC. P.F	17.938	12.614	2,3%
11º	EQUIP. MAT.PERMANENTE	13.105	4.566	0,8%
12º	AMORTIZAÇÃO DA DIVIDA	11.210	8.369	1,5%
13º	CONTRIBUIÇÕES	9.535	7.495	1,3%
14º	SENTENÇAS JUDICIAIS	8.291	5.030	0,9%
15º	OBRIGAÇÕES PATRONAIS	7.571	6.070	1,1%
16º	TRANSF.INST.PRIV.S.F.L.	7.253	5.480	1,0%
17º	IND. E RESTITUIÇÕES	6.675	7.808	1,4%
18º	OBRIG.TRIBUT. CONTRIBUITIVA	6.543	5.431	1,0%
19º	OUTRAS DESPESAS	6.404	592	0,1%
20º	PENSÕES	6.225	4.846	0,9%
21º	AQUISIÇÃO DE IMÓVEIS	4.564	4.215	0,8%
22º	JUROS ENC. DA DIVIDA	2.460	1.486	0,3%
23º	SERVÇOS DE CONSULTORIA	2.394	256	0,0%
24º	PASSAGENS E LOCOMO.	2.034	982	0,2%
25º	OUTRAS DESPESAS VARIAVÉIS	2.009	1.849	0,3%
26º	DIÁRIAS	1.362	755	0,1%
27º	RESSARC. PESS. REQ.	884	520	0,1%
28º	MATERIAL D. GRATUITA	507	171	81,8%
29º	SALÁRIO FAMÍLIA	482	250	0,0%
30º	INVERSÕES FINANCEIRAS	112	97	0,0%
31º	IND. REST. TRABALHISTAS	63	52	0,0%
	TOTAL	**823.202**	**559.060**	**100,0%**
	%	**100,00%**	**67,9%**	

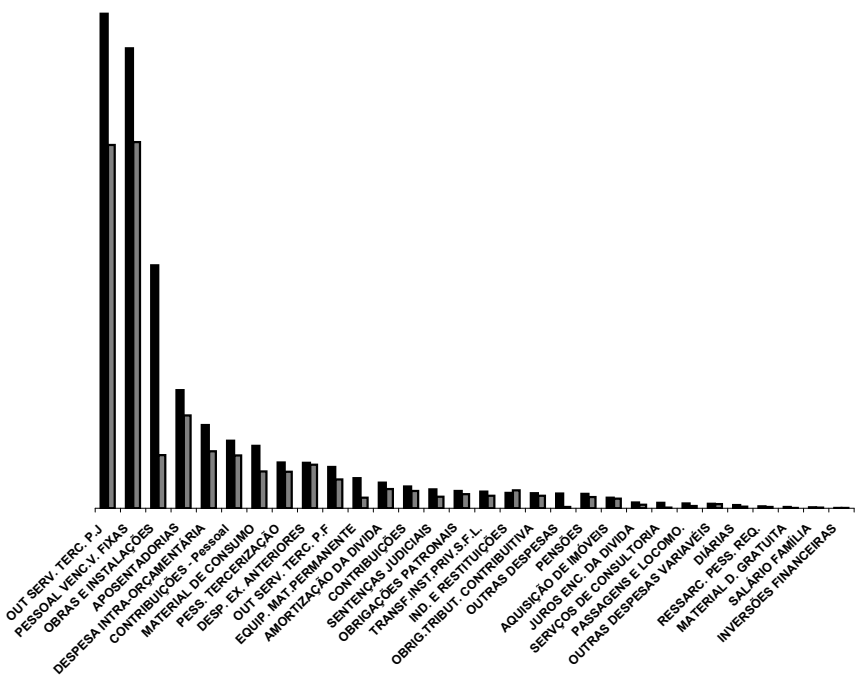

OBS:*RANQUE PELA DESPESA DOTAÇÃO ATUAL/2008

ESTADO DE SERGIPE
PREFEITURA MUNICIPAL DE ARACAJU
SECRETARIA MUNICIPAL DE FINANÇAS
LEI Nº 3.515 DE 18 DE DEZEMBRO DE 2007

DETALHAMENTO RECEITA DE TRANSFERÊNCIAS - PREVISTA ANUAL X REALIZADA ATÉ 5º BIM/08

Milhares R$

RANQUE	TIPO	PREVISÃO	REALIZADA	%
1º	FNS	151.300	109.041	17,81%
2º	FPM	94.608	118.843	19,42%
3º	ICMS	85.000	74.563	12,18%
4º	CONVÊNIOS	80.162	33.053	5,40%
5º	OP CRÉDITO PNAFM	47.750	1.514	0,25%
6º	FUNDEB	41.000	35.948	5,87%
7º	DEDUCAÇÃO FUNDEB	-35.025	-37.831	-6,18%
8º	RYALTIES	28.661	25.299	4,13%
9º	SUS FUNDO A FUNDO	20.000	16.427	2,68%
10º	FNDE	7.315	2.872	0,47%
11º	FNS	6.015	2.930	0,48%
12º	TRANSF. INST. PRIVADA	1.000	565	0,09%
13º	CIDE	1.123	857	0,14%
14º	DEMAIS TRANSDF. DA UNIÃO	420	725	0,12%
15º	IPI EXPORTAÇÃO	142	209	0,03%
16º	ITR	10	9	0,00%
	TOTAL	**529.481**	**385.024**	**62,90%**

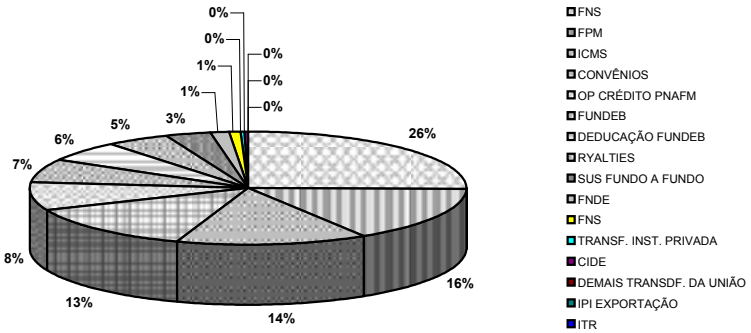

DETALHAMENTO DA RECEITA PRÓPRIA - PREVISTA ANUAL X REALIZADA ATÉ 5º BIM/2008

RANQUE	TIPO	PREVISÃO	REALIZADA	%
1º	ISS	80.000	68.707	11,23%
2º	IPTU	38.000	36.915	6,03%
3º	RPPS	37.235	13.709	2,24%
4º	RECEITA INTRA ORÇAMENTÁRIA	24.823	26.858	11,83%
5º	IR	15.100	10.561	1,73%
6º	IPVA	15.000	16.776	2,74%
7º	ITBI	12.300	13.326	2,18%
8º	DIVIDA ATIVA	10.991	9.742	1,59%
9º	TAXAS	9.151	9.426	1,54%
10º	MULTAS DE TRÊNSITO	7.975	6.757	1,10%
11º	REC.PATRIMONIAL	6.308	7.781	1,27%
12º	MULTAS JUROS MORA	4.074	4.296	0,70%
13º	RECEITAS DIVERSAS	997	2.109	0,34%
14º	REC.SERVIÇOS	100	23	0,00%
15º	ALIENAÇÃO DE BENS	50	69	0,01%
	TOTAL	**262.104**	**227.055**	**37,10%**
	TOTAL GEERAL	**791.585**	**612.079**	**100,00%**
	%	**100%**	**77,3%**	

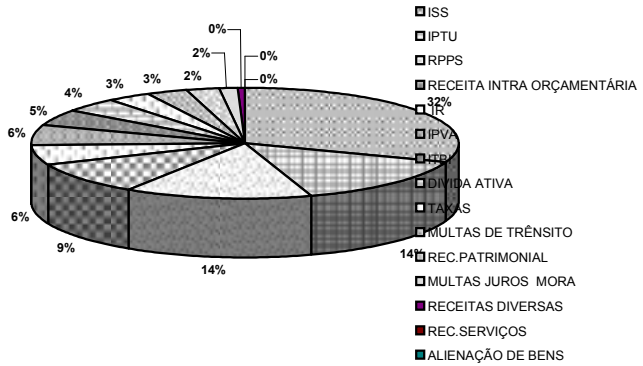

FONTE:SEFIN/DIF

GRÁFICO DA PARTICIPAÇÃO PERCENTUAL DAS RECEITAS PRÓPRIAS X TRANSFERÊNCIAS

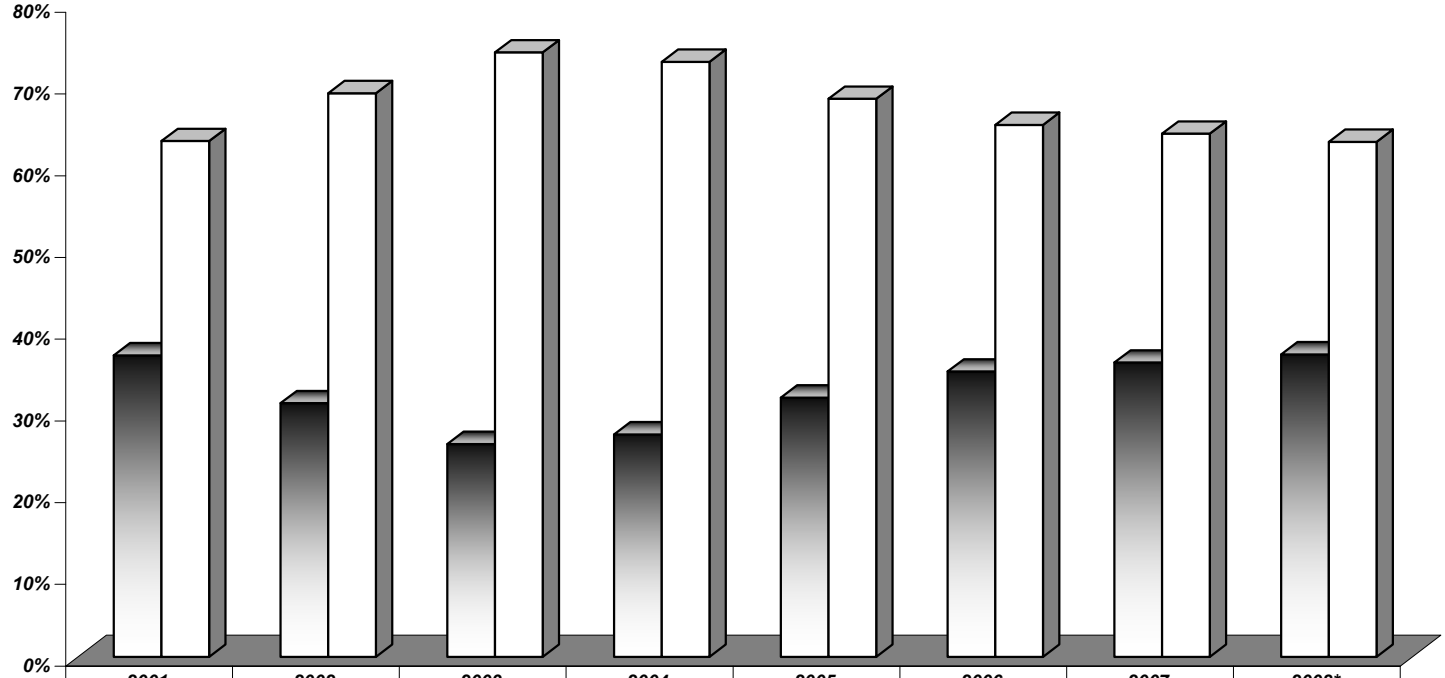

	2001	2002	2003	2004	2005	2006	2007	2008*
PRÓPRIA	37%	31%	26%	27%	32%	35%	36%	37%
TRASFERÊNCIAS	63%	69%	74%	73%	68%	65%	64%	63%

FONTE:SEFIN/DIF

ESTADO DE SERGIPE
PREFEITURA MUNICIPAL DE ARACAJU
SECRETARIA MUNICIPAL DE FINANÇAS
ADMINISTRAÇÃO DIRETA E INDIRETA
LEI Nº 3.515 DE 18 DE DEZEMBRO DE 2007

Milhares R$

RESULTADO ORÇAMENTÁRIO COMPARATIVO 2007/2008

%2007/2008		2007 JAN/OUT	2008 JAN/OUT (Mil R$)
28,34%	RECEITA ORÇAMENTÁRIA	**476.912**	**612.079**
23,49%	DESPESA ORAMENTÁRIA	**452.711**	**559.060**
119,08%	RESULTADO ORÇAMENTÁRIO	**24.201**	**53.019**

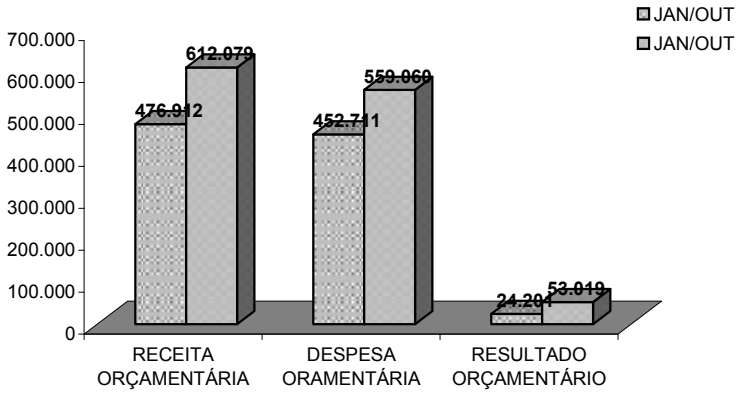

DEMONSTRAÇÃO DAS ALTERAÇÕES DO ORÇAMENTO

TIPO	JAN/OUT/08 VALOR R$	Mil R$ %
1 - ORÇAMENTO INICIAL	**791.585**	**96,16%**
2 - CRÉDITOS ADICIONAIS	**122.122**	**14,83%**
SUPLEMENTAÇÕES	122.122	14,83%
ANULAÇÕES DE DOTAÇÕES	122.122	14,83%
3 - NOVOS CRÉDITOS AUTORIZ.	**31.617**	**3,84%**
EXCESSO ARRECADAÇÃO	0	0,00%
SUPERÁVIT FINANCEIRO	31.617	3,84%
4 - ORÇAMENTO FINAL AUTORIZ.	**823.202**	**100,00%**

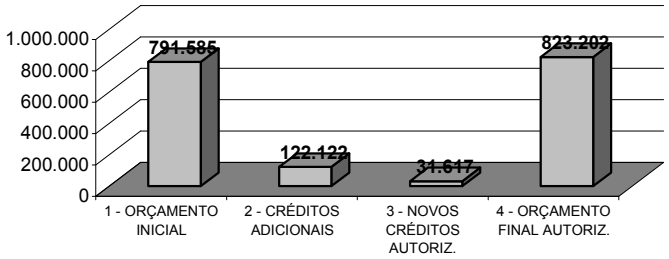

SITUAÇÃO FINANCEIRA CONSOLIDADA

%2007/2008		2007 JAN/OUT	2008 JAN/OUT (Mil R$)
62,24%	ATIVO FINANCEIRO	**46.133**	**74.846**
113,55%	(-) PASSIVO FINANCEIRO*	**11.457**	**24.466**
45,29%	(=) SUPERAVIT	**34.676**	**50.380**

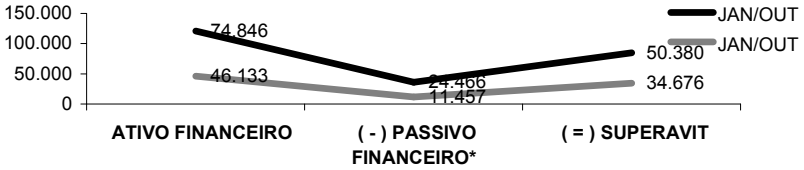

* PASSIVO FIANCEIRO (RESTOS A PAGAR, DEPOSITOS CONSIGNAÇÕES)

FONTE:SEFIN/DIF

Milhares R$

DEMONSTRATIVO DOS RECURSOS PRÓPRIOS APLICADOS EM AÇÕES E SERVIÇOS DE SAÚDE

Mil R$

%2007/2008	TIPO	2007 JAN/OUT	2008 JAN/OUT
26,52%	RECEITA ORÇ. ARRECADADA	280.144	354.433
28,44%	DESPESAS REALIZADAS*	52.073	66.883
1,52%	% APLICADO	18,59%	18,87%

*DESPESA LIQUIDADA

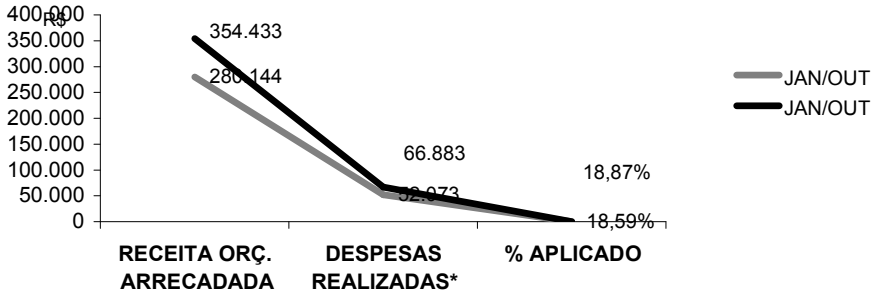

DEMONSTRATIVO DOS RECURSOS PRÓPRIOS APLICADOS EM EDUCAÇÃO

Mil R$

%2007/2008	TIPO	2007 JAN/OUT	2008 JAN/OUT
26,52%	RECEITA ORÇ. ARRECADADA	280.144	354.433
22,54%	DESPESAS REALIZADAS*	66.138	81.043
-3,15%	% APLICADO	23,61%	22,87%

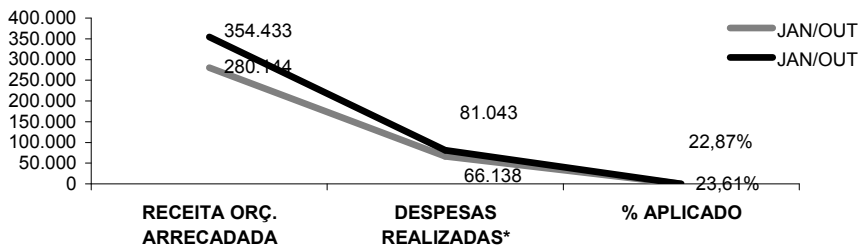

FONTE:SEFIN/DIF

COMPARATIVO DO RESULTADO PRIMÁRIO E NOMINAL

GRÁFICO RESULTADO NOMINAL/PRIMÁRIO JAN/OUT/0

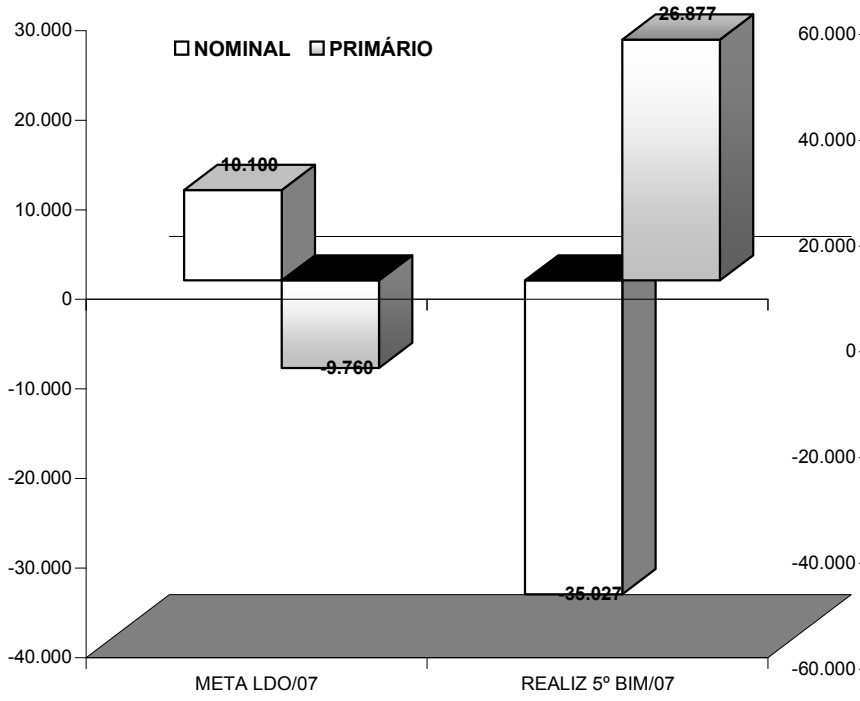

GRÁFICO RESULTADO NOMINAL/PRIMÁRIO JAN/OUT/08

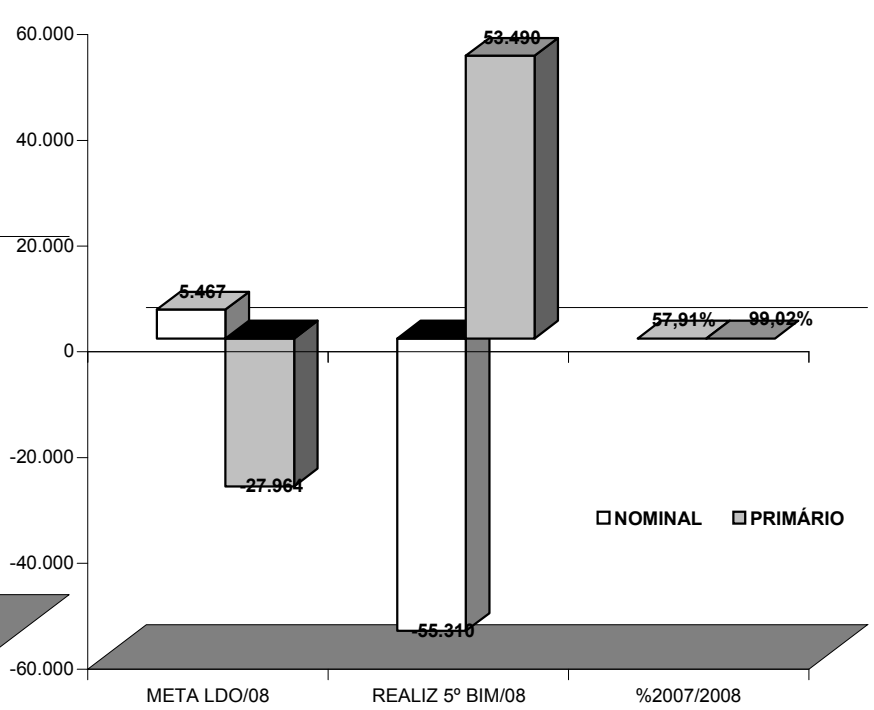

FONTE:SEFIN/DIF

GRÁFICO COMPARATIVO DA DESPESA COM PESSOAL JAN/OUT/07 JAN/OUT/08

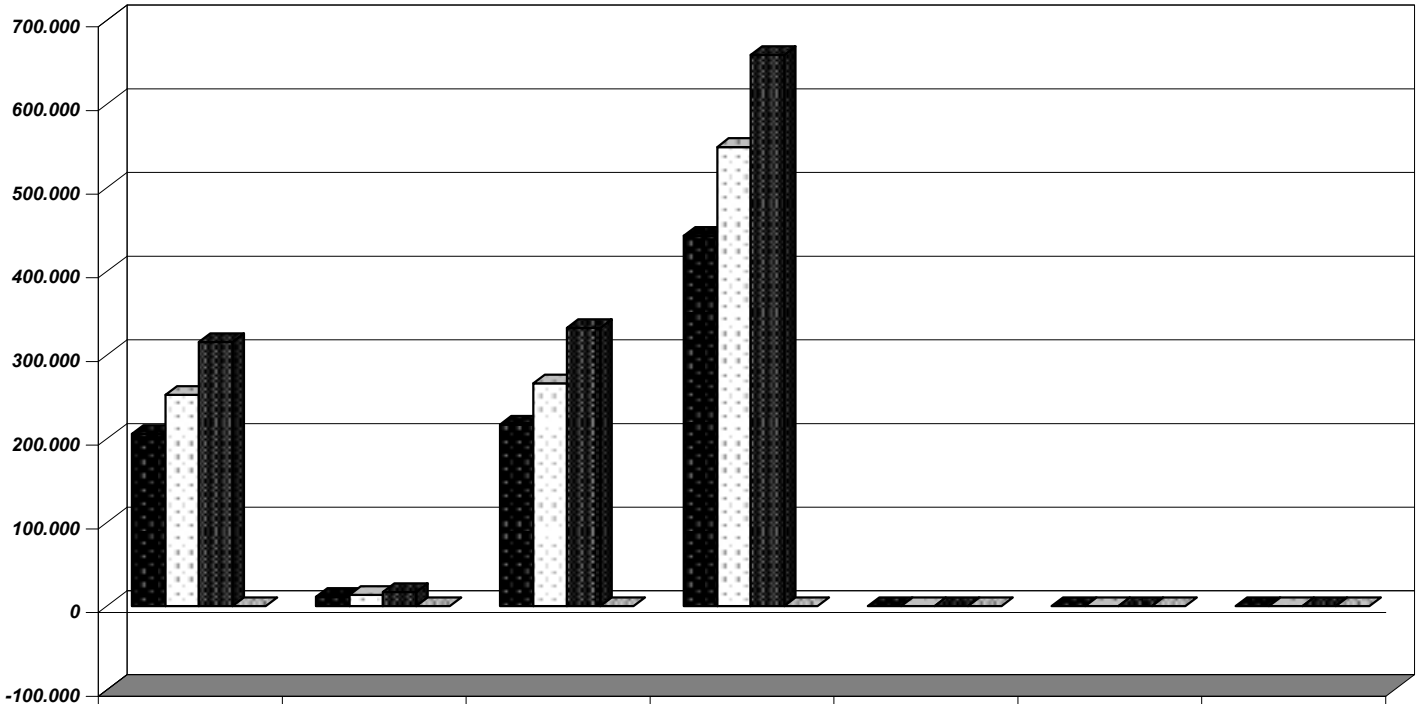

	EXECUTIVO	LEGISLATIVO	TOTAL	RCL	TDP X RCL	EXECUTIVO	LEGISLATIVO
JAN/OUT/2007	205.733	11.067	216.800	442.593	48,98%	46,48%	2,50%
JAN/OUT/2008	252.546	13.431	265.977	548.640	48,48%	46,03%	2,45%
PREVISÃO/08	315.683	16.789	332.471	658.640	50,48%	47,93%	2,55%
%JAN/OUT	22,75%	21,36%	22,68%	23,96%	-1,03%	-0,97%	-2,10%

FONTE:SEFIN/DIF

ESTADO DE SERGIPE
PREFEITURA MUNICIPAL DE ARACAJU
SECRETARIA MUNICIPAL DE FINANÇAS
ADMINISTRAÇÃO DIRETA E INDIRETA
LEI Nº 3.515 DE 18 DE DEZEMBRO DE 2007

GRÁFICO COMPARATIVO DA DESPESA LÍQUIDADAS POR PODER E ÓRGÃOS JAN/OUT 2007/2008

Milhares R$

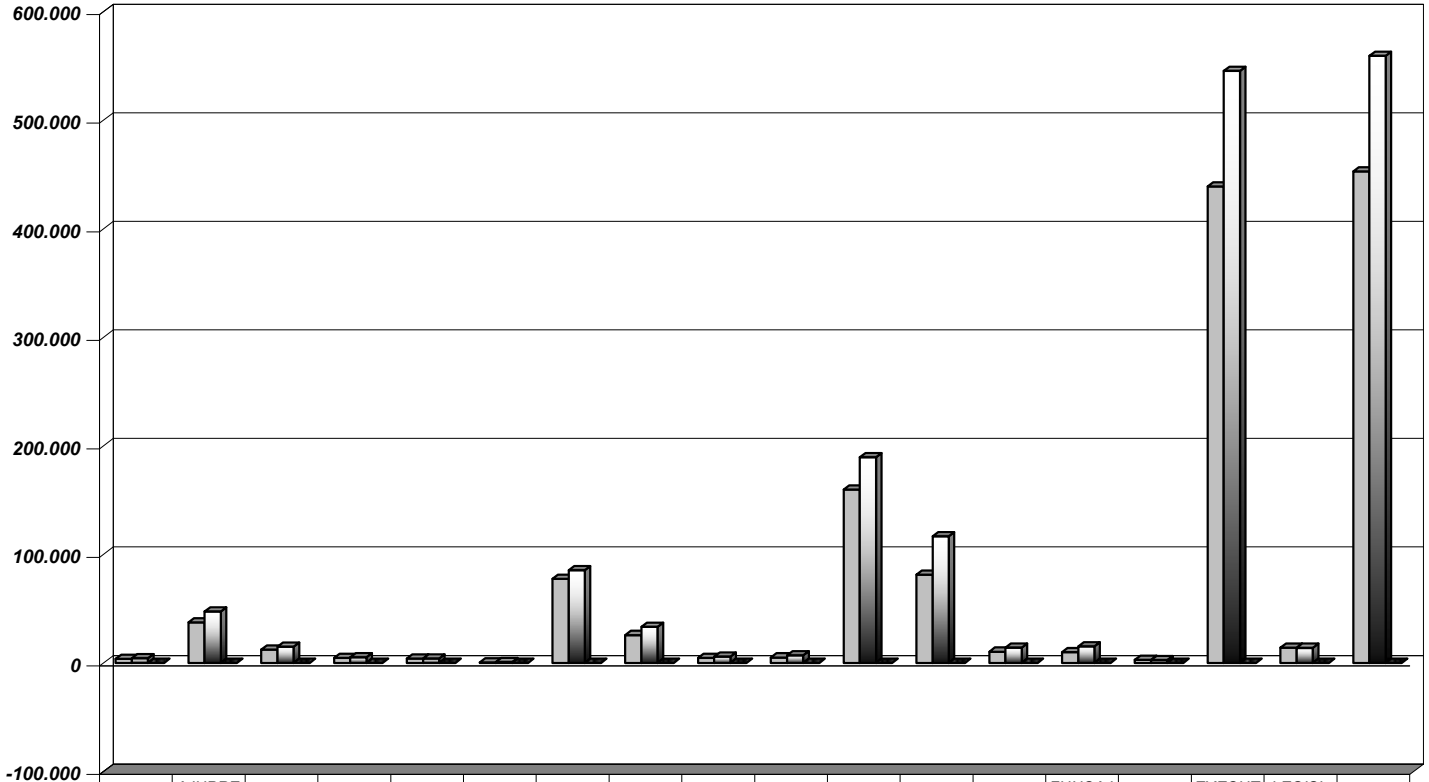

	GP	AJUPREVD	SMASC	SEMAD	SECOM	SEMCI	SEMED	SEFIN	SMG	PGM	SMS	SEPLAN	SMTT	FUNCAJU	FUNDAT	EXECUTIVO	LEGISLATIVO	TOTAL
2007-JAN/OUT	3.690	37.317	12.181	4.481	4.075	570	77.476	25.653	4.505	4.993	159.549	81.330	10.317	9.927	2.698	438.762	13.956	452.718
2008-JAN/OUT	4.335	47.334	14.853	5.103	3.989	685	85.311	33.129	5.632	6.902	189.539	116.615	14.091	15.087	2.616	545.221	13.839	559.060
%2008/2007 JAN/OUT	17,48%	26,84%	21,94%	13,88%	-2,11%	20,18%	10,11%	29,14%	25,02%	38,23%	18,80%	43,38%	36,58%	51,98%	-3,04%	24,26%	-0,84%	23,49%

ESTADO DE SERGIPE
PREFEITURA MUNICIPAL DE ARACAJU
SECRETARIA MUNICIPAL DE FINANÇAS
ADMINISTRAÇÃO DIRETA E INDIRETA
LEI Nº 3.515 DE 18 DE DEZEMBRO DE 2007

GRAFICO COMPARATIVO DA RECEITA POR BIMESTRE 2007/2008

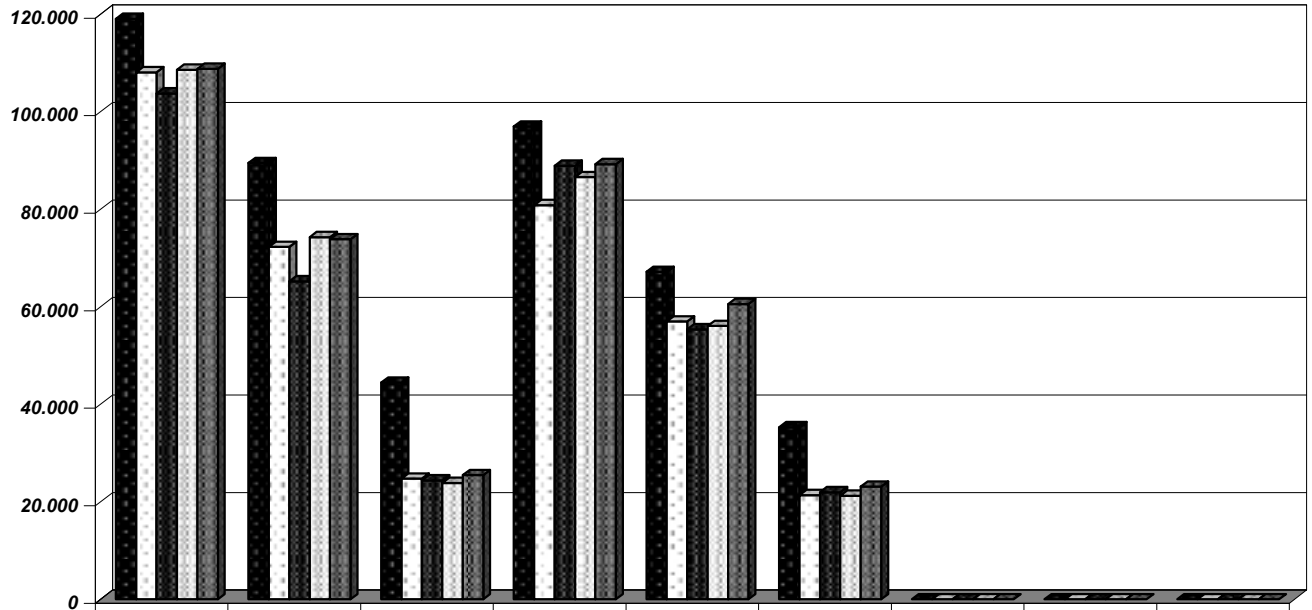

	RCL/08	RTD/08	RTP/08*	RCL/07	RTD/07	RTP/07*	RCL/07/08	RTD008/07	RTP08/07
1º BIM	119.046	89.489	44.440	96.975	67.142	35.267	23%	33%	26%
2º BIM	108.088	72.290	24.756	80.833	56.972	21.358	34%	27%	16%
3º BIM	103.753	65.212	24.394	88.922	55.378	21.967	17%	18%	11%
4º BIM	108.627	74.295	23.870	86.605	56.049	21.239	25%	33%	12%
5º BIM	108.803	73.856	25.456	89.254	60.569	23.111	22%	22%	10%

RCL = Receita Corrente Liquida = RECEITA CORRENTE TOTAL - DEDUÇÕES LRF (FUNDEB E OUTRAS)

RTD RECEITA TRIBUTÁRIA DISPONÍVEL= Receita Tributária Própria(IPTU+ISS+ITBI + outras receitas tributária) + TransferênciasTributária(FPMA+ICMS+IPVA+FUNDEB) -DEDUÇÃO PARA FORMAÇÃO DO FUNDEB

RTP - RECEITA TRIBUTÁRIA PRÓPRIA = IPTU+ISS+ITBI+OUTRAS RECEITAS TRIBUTÁRIAS

*valores atualizada para menor RTP 2008/2008

GRÁFICO COMPARATIVO DA DESPESA LÍQUIDADA POR BIMESTRE 2008/2007

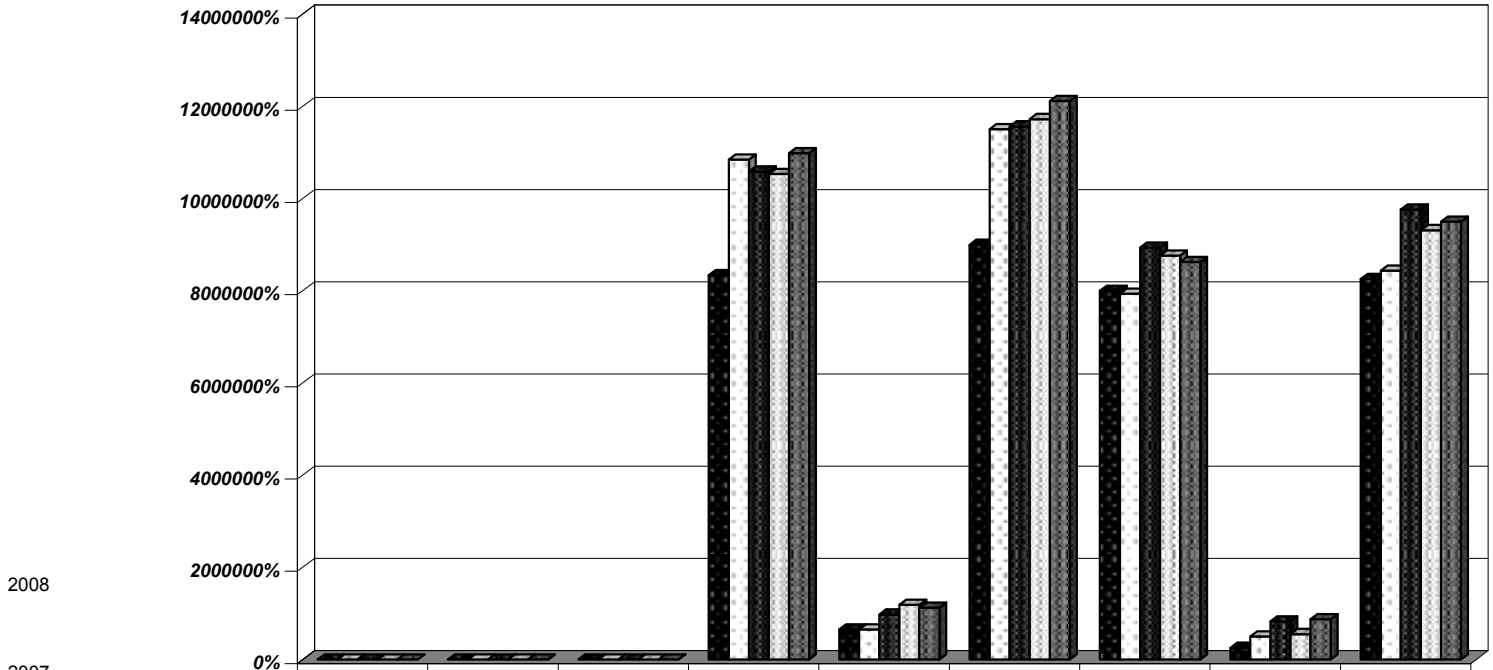

	DESP.CORRE	DESP.CAPITA	TOTAL	DESP.CORRE	DESP.CAPITA	TOTAL	DESP.CORRE	DESP.CAPITA	TOTAL
				2008			2007		
1º BIM.	4%	157%	9%	83.423	6.546	89.969	80.005	2.549	82.554
2º BIM	37%	31%	36%	108.480	6.566	115.046	79.370	5.007	84.377
3º BIM	18%	18%	18%	105.866	9.777	115.643	89.382	8.265	97.647
4º BIM	20%	115%	26%	105.338	11.916	117.254	87.624	5.537	93.161
5º BIM	27%	29%	28%	109.856	11.290	121.146	86.228	8.741	94.969

FONTE:SEFIN/DIF

GRÁFICO DA PARTICIPAÇÃO DA DESPESA LÍQUIDADA POR BIMESTRE 2008

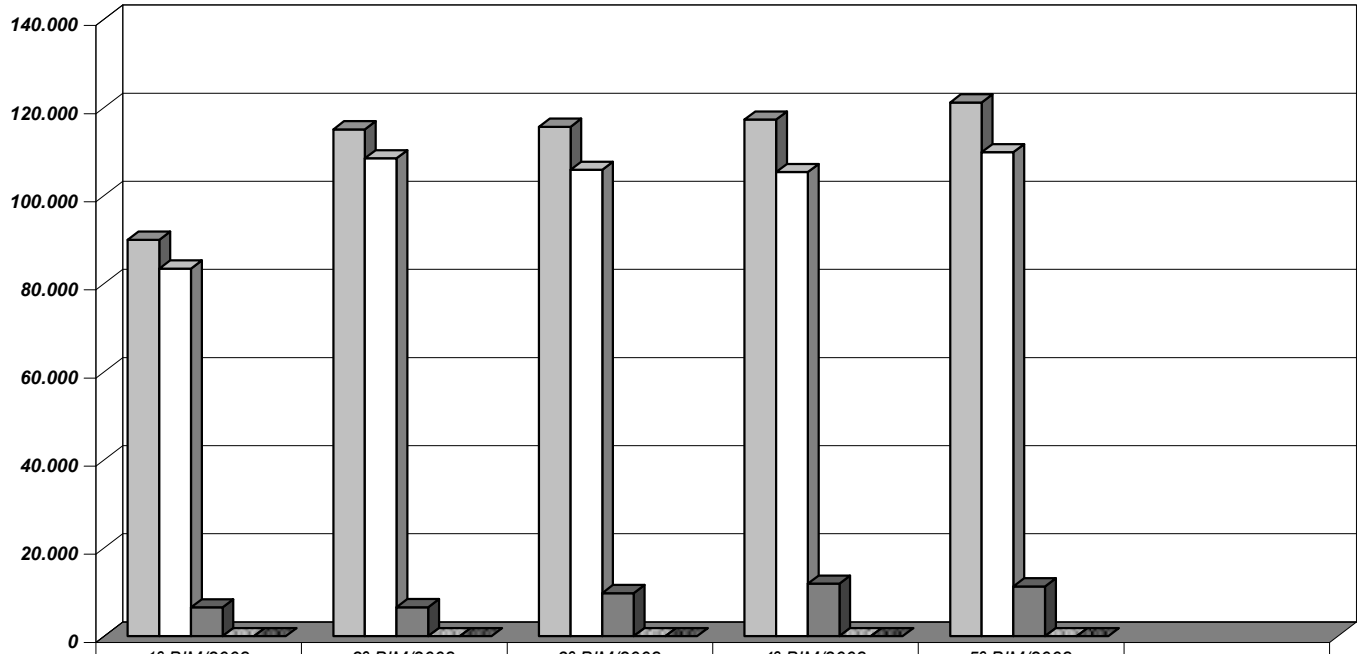

	1º BIM/2008	2º BIM/2008	3º BIM/2008	4º BIM/2008	5º BIM/2008
TOTAL	89.969	115.046	115.643	117.255	121.146
DESP. CORRENTE	83.423	108.480	105.866	105.339	109.857
DESP.CAPITAL	6.546	6.566	9.777	11.916	11.289
DESP. CORRENTE	92,72%	94,29%	91,55%	89,84%	90,68%
DESP.CAPITAL	7,28%	5,71%	8,45%	10,16%	9,32%

FONTE:SEFIN/DIF