PREFEITURA DE
ARACAJU
RECONSTRUINDO A QUALIDADE DE VIDA

FOLHA DE PAGAMENTO BRUTA

MÊS: FEVEREIRO/2018



Administração
EDVALDO NOGUEIRA
2017/2020

ESTADO DE SERGIPE
PREFEITURA MUNICIPAL DE ARACAJU
Secretaria Municipal da Fazenda

FOLHA DE PAGAMENTO FEVEREIRO/2018

COMUNICADO

28/02/2018 12H34

Senhoras e Senhores Diretoras e Diretores DAFs e COGEOFs

Pelo presente, enviamos para conhecimento e providências, a Folha de Pagamento Consolidada Bruta, relativa ao mês de Fevereiro de 2018.

Atenciosamente,

JEFERSON DANTAS PASSOS
SECRETÁRIO MUNICIPAL DA FAZENDA

AUGUSTO FÁBIO OLIVEIRA DOS SANTOS
SECRETÁRIO MUNICIPAL DO PLANEJAMENTO ORÇAMENTO E GESTÃO

ESTADO DE SERGIPE
PREFEITURA MUNICIPAL DE ARACAJU
Secretaria Municipal da Fazenda

COMPARATIVO DA FOLHA DE FEVEREIRO EM RELAÇÃO AO MÊS ANTERIOR - MI R$

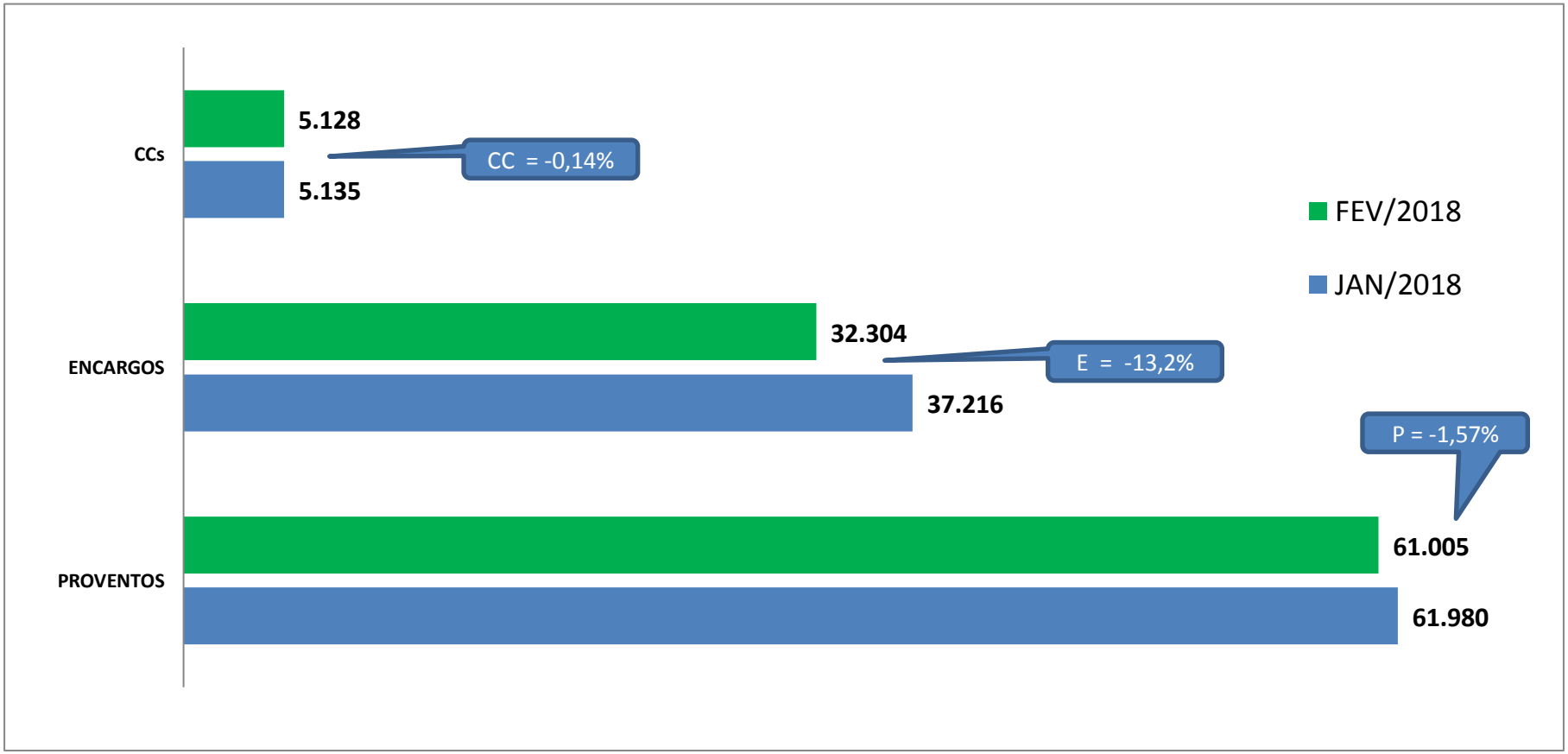

FONTE: SEMFAZ-COGOEF

EMISSÃO: 28/02/18 12H34

ESTADO DE SERGIPE
PREFEITURA MUNICIPAL DE ARACAJU
Secretaria Municipal da Fazenda

COMPARATIVO ACUMULADO DA FOLHA JANEIRO-FEVEREIRO 2018/2017 EM MI R$

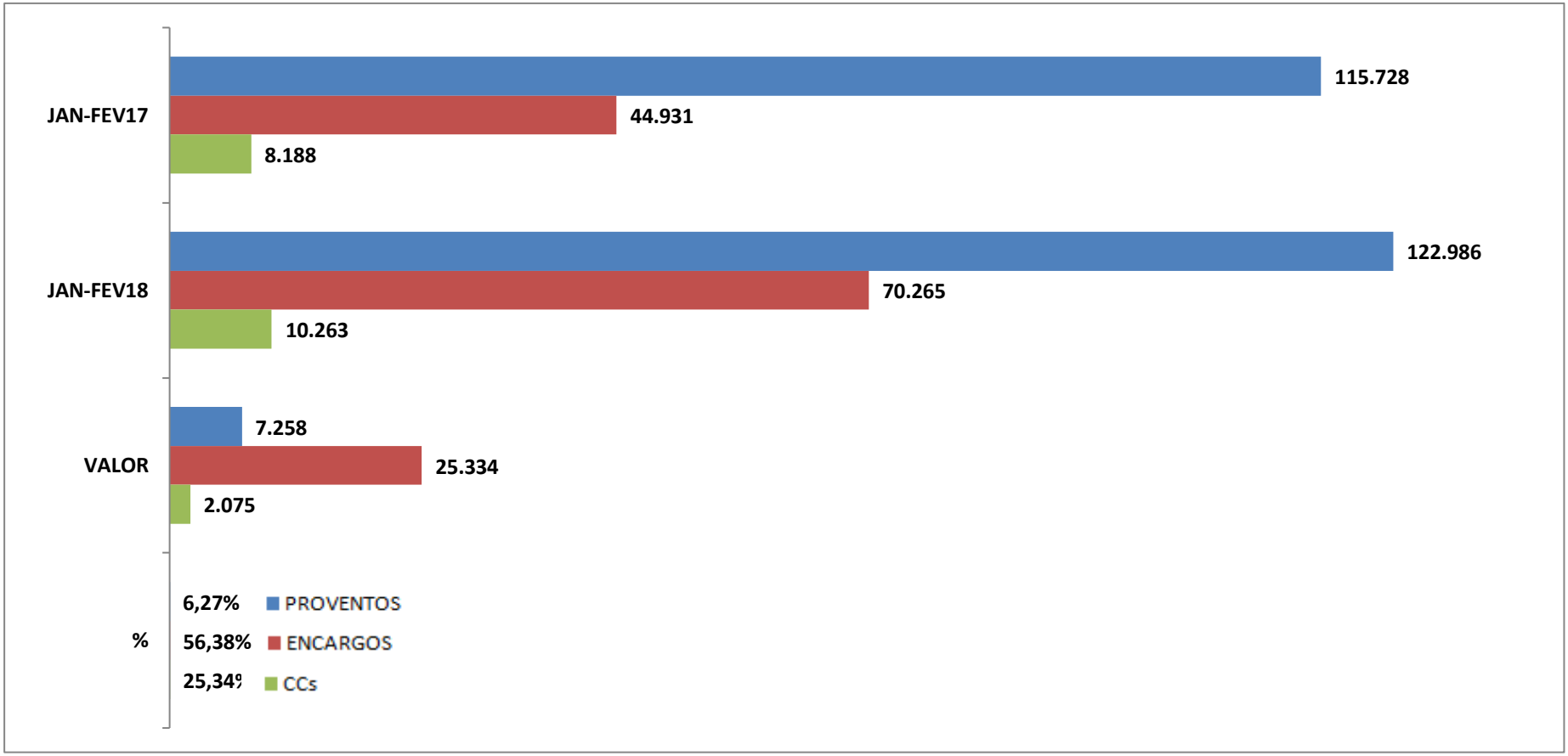

FONTE: SEMFAZ-COGOEF

EMISSÃO: 28/02/18 12H34

ESTADO DE SERGIPE
PREFEITURA MUNICIPAL DE ARACAJU
Secretaria Municipal da Fazenda

EVOLUÇÃO DA FOLHA DE PAGAMENTO NO EXERCÍCIO 2018

TIPO	ORGÃOS	jan/18	fev/18	mar/18	abr/18	mai/18	jun/18	jul/18	ago/18	set/18	out/18	nov/18	13º/18	dez/18	JAN/DEZ/18	JAN/DEZ/17	(-) RPPS SUPLEMENTAR LC163/17	VARIAÇÃO	
																		VALOR	%
DIRETA	SEGOV	1.849.872	1.683.503	0	0	0	0	0	0	0	0	0	0	0	3.533.375	1.578.252	1.022.320	932.803	124%
	PGM	2.664.957	2.384.074	0	0	0	0	0	0	0	0	0	0	0	5.049.031	3.030.728	1.871.080	2.018.303	67%
	CGM	287.206	295.835	0	0	0	0	0	0	0	0	0	0	0	583.041	368.586	172.787	214.455	58%
	SECOM	322.039	385.491	0	0	0	0	0	0	0	0	0	0	0	707.529	343.667	255.530	363.862	106%
	SEMFAS	3.052.323	3.070.092	0	0	0	0	0	0	0	0	0	0	0	6.122.416	4.376.812	1.351.538	1.745.603	40%
	SEMFAZ	3.467.536	3.764.754	0	0	0	0	0	0	0	0	0	0	0	7.232.290	3.476.733	3.902.788	3.755.557	108%
	SEAPRI	0	0	0	0	0	0	0	0	0	0	0	0	0	0	47.782	0	-47.782	-100%
	SEJESP	126.183	133.421	0	0	0	0	0	0	0	0	0	0	0	259.604	178.488	17.755	81.115	45%
	SEMA	449.357	472.857	0	0	0	0	0	0	0	0	0	0	0	922.214	759.489	87.322	162.725	21%
	SEMICT	1.196.683	1.076.504	0	0	0	0	0	0	0	0	0	0	0	2.273.187	1.184.327	1.096.244	1.088.860	92%
	SEMINFRA	1.376.943	1.316.312	0	0	0	0	0	0	0	0	0	0	0	2.693.255	1.204.115	1.177.022	1.489.140	124%
	SEMDEC	394.257	396.310	0	0	0	0	0	0	0	0	0	0	0	790.567	437.160	333.202	353.407	81%
	GMA	2.327.098	2.371.648	0	0	0	0	0	0	0	0	0	0	0	4.698.746	4.178.277	683.606	520.469	12%
	SEPLOG	1.935.815	1.844.419	0	0	0	0	0	0	0	0	0	0	0	3.780.234	2.434.741	1.313.654	1.345.493	55%
	SEMED	16.263.035	16.422.782	0	0	0	0	0	0	0	0	0	0	0	32.685.817	21.478.684	9.053.051	11.207.133	52%
	SMS	20.535.474	19.584.284	0	0	0	0	0	0	0	0	0	0	0	40.119.758	33.051.370	6.075.560	7.068.388	21%
TOTAL		**56.248.777**	**55.202.288**	**0**	**0**	**0**	**0**	**0**	**0**	**0**	**0**	**0**	**0**	**0**	**111.451.065**	**78.129.212**	**28.413.458**	**33.321.852**	43%
INDIRETA	FUNCAJU	294.677	304.389	0	0	0	0	0	0	0	0	0	0	0	599.066	414.076	91.390	184.991	45%
	FUNDAT	212.617	198.933	0	0	0	0	0	0	0	0	0	0	0	411.551	428.335	5.278	-16.784	-4%
	EMURB	2.917.861	2.612.830	0	0	0	0	0	0	0	0	0	0	0	5.530.690	4.428.348	191.888	1.102.342	25%
	EMSURB	1.505.526	1.489.434	0	0	0	0	0	0	0	0	0	0	0	2.994.960	2.419.523	263.882	575.437	24%
	SMTT	2.463.816	2.521.153	0	0	0	0	0	0	0	0	0	0	0	4.984.969	3.477.475	1.592.193	1.507.495	43%
	PREVIDÊNCIA	21.709.949	21.937.171	0	0	0	0	0	0	0	0	0	0	0	43.647.121	40.938.937	0	2.708.184	7%
TOTAL		**29.104.447**	**29.063.910**	**0**	**0**	**0**	**0**	**0**	**0**	**0**	**0**	**0**	**0**	**0**	**58.168.357**	**52.106.693**	**2.144.630**	**6.061.665**	12%
PMA	INSS	1.139.297	1.135.745	0	0	0	0	0	0	0	0	0	0	0	2.275.042	1.881.717	0	**393.325**	21%
	Ressa. Pessoal	**0**	**0**	**0**	**0**	**0**	**0**	**0**	**0**	**0**	**0**	**0**	**0**	**0**	**0**	**13.136**	**0**	**-13.136**	-101%
	Aporte Financ.	**0**	**0**	**0**	**0**	**0**	**0**	**0**	**0**	**0**	**0**	**0**	**0**	**0**	**0**	**16.293.910**	**0**	**0**	-100%
	TOTAL	**1.139.297**	**1.135.745**	**0**	**0**	**0**	**0**	**0**	**0**	**0**	**0**	**0**	**0**	**0**	**2.275.042**	**18.188.763**	**0**	**-15.913.721**	-87%
TOTAL GERAL		**86.492.521**	**85.401.943**	**0**	**0**	**0**	**0**	**0**	**0**	**0**	**0**	**0**	**0**	**0**	**171.894.464**	**148.424.668**	**30.558.088**	**23.469.796**	16%

FONTE: PMA/SEMFAZ-COGOEF

NOTA: Os valores da folha de janeiro/2018, estão com a contribuição patronal suplementar para o Fundo Financeiro LC 163/2017

EMISSÃO: 28/2/18 12H34

ESTADO DE SERGIPE
PREFEITURA MUNICIPAL DE ARACAJU
ARACAJU
Secretaria Municipal da Fazenda

EVOLUÇÃO DA FOLHA DE PAGAMENTO NO EXERCÍCIO 2017

TIPO	ORGÃOS	jan/17	fev/17	mar/17	abr/17	mai/17	jun/17	jul/17	ago/17	set/17	out/17	nov/17	13º SAL.	dez/17	JAN/DEZ/17	%
DIRETA	SEGOV	695.523	882.730	0	0	0	0	0	0	0	0	0	0	0	1.578.252	1%
	PGM	1.520.026	1.510.702	0	0	0	0	0	0	0	0	0	0	0	3.030.728	1%
	CGM	211.534	157.052	0	0	0	0	0	0	0	0	0	0	0	368.586	0%
	SECOM	166.549	177.118	0	0	0	0	0	0	0	0	0	0	0	343.667	0%
	SEMFAS	1.939.958	2.436.854	0	0	0	0	0	0	0	0	0	0	0	4.376.812	2%
	SEMFAZ	1.788.925	1.687.808	0	0	0	0	0	0	0	0	0	0	0	3.476.733	2%
	SEAPRI	47.782	0	0	0	0	0	0	0	0	0	0	0	0	47.782	0%
	SEJESP	89.510	88.978	0	0	0	0	0	0	0	0	0	0	0	178.488	0%
	SEMA	372.053	387.436	0	0	0	0	0	0	0	0	0	0	0	759.489	0%
	SEMICT	594.410	589.918	0	0	0	0	0	0	0	0	0	0	0	1.184.327	1%
	SEMINFRA	579.846	624.270	0	0	0	0	0	0	0	0	0	0	0	1.204.115	1%
	SEMDEC	278.728	158.432	0	0	0	0	0	0	0	0	0	0	0	437.160	0%
	GMA	2.181.243	1.997.034	0	0	0	0	0	0	0	0	0	0	0	4.178.277	2%
	SEPLOG	1.275.908	1.158.833	0	0	0	0	0	0	0	0	0	0	0	2.434.741	1%
	SEMED	10.684.741	10.793.943	0	0	0	0	0	0	0	0	0	0	0	21.478.684	10%
	SMS	16.541.764	16.509.607	0	0	0	0	0	0	0	0	0	0	0	33.051.370	16%
TOTAL		**38.968.499**	**39.160.713**	**0**	**0**	**0**	**0**	**0**	**0**	**0**	**0**	**0**	**0**	**0**	**78.129.212**	37%
INDIRETA	FUNCAJU	187.620	226.456	0	0	0	0	0	0	0	0	0	0	0	414.076	0%
	FUNDAT	203.199	225.136	0	0	0	0	0	0	0	0	0	0	0	428.335	0%
	EMURB	2.237.495	2.190.853	0	0	0	0	0	0	0	0	0	0	0	4.428.348	2%
	EMSURB	1.137.593	1.281.930	0	0	0	0	0	0	0	0	0	0	0	2.419.523	1%
	SMTT	1.776.089	1.701.386	0	0	0	0	0	0	0	0	0	0	0	3.477.475	2%
	PREVIDÊNCIA	20.379.586	20.559.350	0	0	0	0	0	0	0	0	0	0	0	40.938.937	19%
TOTAL		**25.921.582**	**26.185.111**	**0**	**0**	**0**	**0**	**0**	**0**	**0**	**0**	**0**	**0**	**0**	**52.106.693**	25%
PMA	INSS	779.724	1.101.993	0	0	0	0	0	0	0	0	0	0	0	1.881.717	1%
	Ress. Pessoal	**0**	**13.136**	0	0	**0**	0	0	0	**0**	**0**	**0**	**0**	**0**	13.136	0%
	Aporte Financ.	**15.178.781**	**1.115.129**												16.293.910	8%
	TOTAL	**15.958.505**	**66.460.953**	**0**	**0**	**0**	**0**	**0**	**0**	**0**	**0**	**0**	**0**	**0**	82.419.458	39%
TOTAL GERAL		**80.848.586**	**131.806.777**	**0**	**0**	**0**	**0**	**0**	**0**	**0**	**0**	**0**	**0**	**0**	**212.655.363**	100%

FONTE: PMA/SEMFAZ-COGOEF

EMISSÃO: 28/2/18 12H34

ESTADO DE SERGIPE
PREFEITURA MUNICIPAL DE ARACAJU
SECRETARIA MUNICIPAL DA FAZENDA

EVOLUÇÃO DA FOLHA DE PAGAMENTO DA PREFEITURA DE ARACAJU

Conta	Descrição da Conta	EXERCÍCIO DE 2018													TOTAL
		JANEIRO	FEVEREIRO	MARÇO	ABRIL	MAIO	JUNHO	JULHO	AGOSTO	SETEMBRO	OUTUBRO	NOVEMBRO	13º 2ª Parc.	DEZEMBRO	
101	Salario Base	1.132.908	1.155.269	0	0	0	0	0	0	0	0	0	0	0	2.288.177
102	Vencimentos	18.793.895	18.842.847	0	0	0	0	0	0	0	0	0	0	0	37.636.743
103	Subsídios	286.521	286.521	0	0	0	0	0	0	0	0	0	0	0	573.042
104	1/3 de Férias Gozadas	10.493	3.596	0	0	0	0	0	0	0	0	0	0	0	14.090
105	Salario Familia	5.745	5.441	0	0	0	0	0	0	0	0	0	0	0	11.186
106	Auxilio Maternidade	0	0	0	0	0	0	0	0	0	0	0	0	0	0
107	Gratif. Periculosidade	325.061	328.177	0	0	0	0	0	0	0	0	0	0	0	653.238
108	Adicional Insalubridade	259.359	261.922	0	0	0	0	0	0	0	0	0	0	0	521.282
109	Adicional Noturno	182.394	193.398	0	0	0	0	0	0	0	0	0	0	0	375.793
110	Adicional 1/3	3.954.278	3.958.618	0	0	0	0	0	0	0	0	0	0	0	7.912.896
111	13° Sal. 1ª Parcela	0	0	0	0	0	0	0	0	0	0	0	0	0	0
112	13° Sal. 2ª Parcela	0	0	0	0	0	0	0	0	0	0	0	0	0	0
113	Hora Extra 60% Normal	3.495	0	0	0	0	0	0	0	0	0	0	0	0	3.495
114	Alto Insuficiencia de Saldo	0	0	0	0	0	0	0	0	0	0	0	0	0	0
116	Triênio	3.632.683	3.650.143	0	0	0	0	0	0	0	0	0	0	0	7.282.827
118	Gratif. Especial S/CC	0	0	0	0	0	0	0	0	0	0	0	0	0	0
119	Hora Extra 60% Dobrada	0	0	0	0	0	0	0	0	0	0	0	0	0	0
120	Hora Extra 100%	336.598	359.165	0	0	0	0	0	0	0	0	0	0	0	695.762
121	Hora Extra 50%	75.619	84.161	0	0	0	0	0	0	0	0	0	0	0	159.781
122	Hora Extra 100% Mes Anterior	209.935	44.742	0	0	0	0	0	0	0	0	0	0	0	254.677
123	Hora Extra 50% Mes Ant.	18.811	11.863	0	0	0	0	0	0	0	0	0	0	0	30.674
124	Adicional Noturno Mes Anterior	99.121	0	0	0	0	0	0	0	0	0	0	0	0	99.121
125	1/3 de Ferias	1.422.828	1.853.950	0	0	0	0	0	0	0	0	0	0	0	3.276.779
126	Dif. 1/3 Ferias	230	0	0	0	0	0	0	0	0	0	0	0	0	230
128	Hora Extra 60% Normal anterior	0	0	0	0	0	0	0	0	0	0	0	0	0	0
129	Hora Extra 60% Dobrada anterior	0	0	0	0	0	0	0	0	0	0	0	0	0	0
131	Pensão Judicial	263.075	266.675	0	0	0	0	0	0	0	0	0	0	0	529.750
132	Proventos Inativos	10.915.482	10.973.886	0	0	0	0	0	0	0	0	0	0	0	21.889.368
133	Pensionistas Pensao Morte	1.566.409	1.578.476	0	0	0	0	0	0	0	0	0	0	0	3.144.885
136	Auxilio Transporte	64.461	63.715	0	0	0	0	0	0	0	0	0	0	0	128.176
137	Dif. de Subsídio	4.054	689	0	0	0	0	0	0	0	0	0	0	0	4.743
138	Cargo em Comissao	1.541.259	1.537.965	0	0	0	0	0	0	0	0	0	0	0	3.079.224
139	Auxilio Transporte Ant	1.822	665	0	0	0	0	0	0	0	0	0	0	0	2.487
140	Função Grat. Magistério	746.455	737.255	0	0	0	0	0	0	0	0	0	0	0	1.483.710
142	Função Grat. Especial	13.694	13.694	0	0	0	0	0	0	0	0	0	0	0	27.388
143	Gratif. de Titulacao	640.690	644.990	0	0	0	0	0	0	0	0	0	0	0	1.285.680
144	Gratif. Tempo Integral	329.488	329.488	0	0	0	0	0	0	0	0	0	0	0	658.975
145	Gratif. Comissao Trabalho	48.200	47.550	0	0	0	0	0	0	0	0	0	0	0	95.750
146	Gratif. Incremento	0	0	0	0	0	0	0	0	0	0	0	0	0	0
147	Gratif. Produtividade	0	0	0	0	0	0	0	0	0	0	0	0	0	0
148	Gratif. Regencia de Classe	13.863	14.109	0	0	0	0	0	0	0	0	0	0	0	27.972
149	Gratif. Universitario	22.292	23.412	0	0	0	0	0	0	0	0	0	0	0	45.704
150	Gratif. Especial s/CC	1.998.935	1.985.613	0	0	0	0	0	0	0	0	0	0	0	3.984.548
151	Dif. Comissão de Trabalho	250	8.093	0	0	0	0	0	0	0	0	0	0	0	8.343
152	Dif. de Func. Grat. Magisterio	3.835	0	0	0	0	0	0	0	0	0	0	0	0	3.835
153	Auxilio Doenca	0	0	0	0	0	0	0	0	0	0	0	0	0	0
155	Cargo em Comissão - Média Aritimética	110.269	110.269	0	0	0	0	0	0	0	0	0	0	0	220.538

ESTADO DE SERGIPE
PREFEITURA MUNICIPAL DE ARACAJU
SECRETARIA MUNICIPAL DA FAZENDA

EVOLUÇÃO DA FOLHA DE PAGAMENTO DA PREFEITURA DE ARACAJU

Conta	Descrição da Conta	EXERCÍCIO DE 2018													TOTAL
		JANEIRO	FEVEREIRO	MARÇO	ABRIL	MAIO	JUNHO	JULHO	AGOSTO	SETEMBRO	OUTUBRO	NOVEMBRO	13º 2ª Parc.	DEZEMBRO	
156	Dif. de Salario Família	62	0	0	0	0	0	0	0	0	0	0	0	0	62
158	13° Salario Proporcional	12.365	1.753	0	0	0	0	0	0	0	0	0	0	0	14.118
159	13° Salario Exer Ant	0	108	0	0	0	0	0	0	0	0	0	0	0	108
160	Gratif. Especial s/CCE	1.252.827	1.243.278	0	0	0	0	0	0	0	0	0	0	0	2.496.105
162	Gratif. Incorporada	1.016	0	0	0	0	0	0	0	0	0	0	0	0	1.016
163	Gratif. Especial	15.134	15.151	0	0	0	0	0	0	0	0	0	0	0	30.286
165	Auxilio Creche	240	0	0	0	0	0	0	0	0	0	0	0	0	240
166	Gratif. de Funcao	1.797	1.797	0	0	0	0	0	0	0	0	0	0	0	3.593
168	Gratif. de Atividade	1.686	1.686	0	0	0	0	0	0	0	0	0	0	0	3.373
172	Comissão de Substituição	0	2.164	0	0	0	0	0	0	0	0	0	0	0	2.164
173	Dedicacao Exclusiva	219.804	219.804	0	0	0	0	0	0	0	0	0	0	0	439.607
174	Gratif. Ativ. Tec. Pedag.	14.624	14.949	0	0	0	0	0	0	0	0	0	0	0	29.573
176	Gratif. Tempo Integral Incorporada	537.094	539.363	0	0	0	0	0	0	0	0	0	0	0	1.076.457
177	Indenização de Férias	0	0	0	0	0	0	0	0	0	0	0	0	0	0
178	1/3 de Férias Indenização	0	0	0	0	0	0	0	0	0	0	0	0	0	0
179	restituicao de Atrasos	0	0	0	0	0	0	0	0	0	0	0	0	0	0
180	Restituicao de Faltas	4.121	0	0	0	0	0	0	0	0	0	0	0	0	4.121
181	Gratificação de Desempenho	300.253	299.479	0	0	0	0	0	0	0	0	0	0	0	599.732
182	Anuenio	117	79	0	0	0	0	0	0	0	0	0	0	0	196
183	Cargo em Comissão Especial	160.024	153.961	0	0	0	0	0	0	0	0	0	0	0	313.985
186	Vantagem Pessoal	3.192	2.811	0	0	0	0	0	0	0	0	0	0	0	6.003
188	Restituição de suspensão	0	0	0	0	0	0	0	0	0	0	0	0	0	0
189	Complemento Salarial mês Anterior	0	0	0	0	0	0	0	0	0	0	0	0	0	0
190	Complemento Salarial	75.542	75.142	0	0	0	0	0	0	0	0	0	0	0	150.684
191	Gratif. Majoração	0	0	0	0	0	0	0	0	0	0	0	0	0	0
194	Dif.Trienio	0	1.959	0	0	0	0	0	0	0	0	0	0	0	1.959
195	Sentença Judicial	1.024	1.024	0	0	0	0	0	0	0	0	0	0	0	2.048
196	Dif. 13. Salario	95.899	18.526	0	0	0	0	0	0	0	0	0	0	0	114.426
197	Dif. Exercicios Anteriores	0	0	0	0	0	0	0	0	0	0	0	0	0	0
198	Dif. Gratificação	255.601	6.306	0	0	0	0	0	0	0	0	0	0	0	261.907
199	Dif. CC	36.164	12.081	0	0	0	0	0	0	0	0	0	0	0	48.244
200	Dif. de Substituição	5.765	0	0	0	0	0	0	0	0	0	0	0	0	5.765
201	Dif. Vencimento	88.671	136.649	0	0	0	0	0	0	0	0	0	0	0	225.319
202	Dif. De Pensão Alimentica	1.209	327	0	0	0	0	0	0	0	0	0	0	0	1.536
203	Dif. Pensao P/ Falecimento	49.360	49.028	0	0	0	0	0	0	0	0	0	0	0	98.389
205	Restituiçõ Contrb. Sindical	0	279	0	0	0	0	0	0	0	0	0	0	0	279
206	Adicional Insalubridade Anterior	174.147	79.987	0	0	0	0	0	0	0	0	0	0	0	254.135
208	Gratif. Esp. Seg. Pública	0	0	0	0	0	0	0	0	0	0	0	0	0	0
210	Dif. de Proventos	0	68	0	0	0	0	0	0	0	0	0	0	0	68
212	Dif Adicional Noturno	0	0	0	0	0	0	0	0	0	0	0	0	0	0
214	Auxílio Alimentação	75.012	77.770	0	0	0	0	0	0	0	0	0	0	0	152.782
216	Abono Permanente	335.241	335.075	0	0	0	0	0	0	0	0	0	0	0	670.316
218	Prêmio por Assiduidade - Emsurb	0	954	0	0	0	0	0	0	0	0	0	0	0	954
219	Gratif. Nível Técnico	1.088	1.088	0	0	0	0	0	0	0	0	0	0	0	2.177
220	Gratif. Nivel Universitário - EMSURB	3.535	2.010	0	0	0	0	0	0	0	0	0	0	0	5.545
221	Auxílio Alimentação Anterior	72.576	1.722	0	0	0	0	0	0	0	0	0	0	0	74.298

ESTADO DE SERGIPE
PREFEITURA MUNICIPAL DE ARACAJU
SECRETARIA MUNICIPAL DA FAZENDA

EVOLUÇÃO DA FOLHA DE PAGAMENTO DA PREFEITURA DE ARACAJU

Conta	EXERCÍCIO DE 2018														TOTAL
	Descrição da Conta	JANEIRO	FEVEREIRO	MARÇO	ABRIL	MAIO	JUNHO	JULHO	AGOSTO	SETEMBRO	OUTUBRO	NOVEMBRO	13º 2ª Parc.	DEZEMBRO	
222	Restituição Ipes Saúde	0	532	0	0	0	0	0	0	0	0	0	0	0	532
223	Quinquênio	3.548	3.558	0	0	0	0	0	0	0	0	0	0	0	7.106
226	Gratif. Fixa CC	538	538	0	0	0	0	0	0	0	0	0	0	0	1.076
228	Gratif. Comissao Trabalho II	4.400	2.650	0	0	0	0	0	0	0	0	0	0	0	7.050
229	Gratif. Irredutibilidade Lei 051/01	247.459	247.459	0	0	0	0	0	0	0	0	0	0	0	494.918
233	Bolsa Estagio	258.878	249.831	0	0	0	0	0	0	0	0	0	0	0	508.710
235	Dif.Abono Salarial	0	0	0	0	0	0	0	0	0	0	0	0	0	0
238	Restituição Reduor Constitucional	0	3.039	0	0	0	0	0	0	0	0	0	0	0	3.039
239	Gratificacão	5.454	3.026	0	0	0	0	0	0	0	0	0	0	0	8.480
240	Adicional	0	0	0	0	0	0	0	0	0	0	0	0	0	0
242	Gratif. Irred. Ins. Art. 46 - Lei 61/03	5.308	5.296	0	0	0	0	0	0	0	0	0	0	0	10.604
243	Gratif. Irred. Sal. Art. 43 - Lei 61/03	8.821	8.821	0	0	0	0	0	0	0	0	0	0	0	17.642
245	Gratif. Fixa CEO	28.000	28.000	0	0	0	0	0	0	0	0	0	0	0	56.000
246	Complemento Prog. Saúde Família - PSF	295.402	291.450	0	0	0	0	0	0	0	0	0	0	0	586.852
247	Complemento Condic. Espec. de Trabalho	1.268	1.268	0	0	0	0	0	0	0	0	0	0	0	2.536
248	Gratif. Especial de Trabalho Saúde	56.981	56.981	0	0	0	0	0	0	0	0	0	0	0	113.961
249	Função Gratificada Saúde	443.765	446.973	0	0	0	0	0	0	0	0	0	0	0	890.739
250	Complemento de Gratificacão	479.029	479.336	0	0	0	0	0	0	0	0	0	0	0	958.365
251	Gratif. Especial de Trabalho Saúde II	61.666	61.469	0	0	0	0	0	0	0	0	0	0	0	123.135
252	Did. Letras	0	125.202	0	0	0	0	0	0	0	0	0	0	0	125.202
253	Complemento do 13º S. Saúde	0	0	0	0	0	0	0	0	0	0	0	0	0	0
255	Aux. Acord. Filho Def/1999 Emsurb	9.746	8.034	0	0	0	0	0	0	0	0	0	0	0	17.780
256	Estabilidade Financeira	605	605	0	0	0	0	0	0	0	0	0	0	0	1.209
263	Grat. Estimulo Ass Jud GEAA	0	0	0	0	0	0	0	0	0	0	0	0	0	0
264	Grat. Atividade Funcional	366	310	0	0	0	0	0	0	0	0	0	0	0	676
265	Grat.Caráter Pessoal Art.05 Lei 3549/08	692.892	692.003	0	0	0	0	0	0	0	0	0	0	0	1.384.895
266	Grat. Funcional Art.06 Lei 3549/08	30.840	30.840	0	0	0	0	0	0	0	0	0	0	0	61.680
267	Grat. Titulação Fixa Lei 3550/08	77.843	77.843	0	0	0	0	0	0	0	0	0	0	0	155.686
268	Grat. Irred. Insal. Art. 07 Lei 3549/08	1.234	1.234	0	0	0	0	0	0	0	0	0	0	0	2.469
269	Graf Insalubridade Lei 3549/08	1.561	2.831	0	0	0	0	0	0	0	0	0	0	0	4.392
270	Grat. Adicional Art. 05 Lei 078/08	2.492	2.492	0	0	0	0	0	0	0	0	0	0	0	4.984
273	Comp. Piso Salarial Lei Federal 11738/08	0	0	0	0	0	0	0	0	0	0	0	0	0	0
274	Dif. Reajuste Salarial	0	693	0	0	0	0	0	0	0	0	0	0	0	693
275	Dif. Comp. Piso Salarial Lei 11738/08	0	0	0	0	0	0	0	0	0	0	0	0	0	0
276	Antecipação Salarial Lei3396/07	0	0	0	0	0	0	0	0	0	0	0	0	0	0
277	Determinacão Judicial	127	127	0	0	0	0	0	0	0	0	0	0	0	254
279	Comp. Piso Salarial	105.780	99.520	0	0	0	0	0	0	0	0	0	0	0	205.301
281	Grat. Incremento Anterior	0	0	0	0	0	0	0	0	0	0	0	0	0	0
282	Prêmio de Desempenho Lei 3821/10	0	0	0	0	0	0	0	0	0	0	0	0	0	0
283	Prêmio de Desempenho Lei 3821/10 ANT	0	0	0	0	0	0	0	0	0	0	0	0	0	0
284	Gráfi Periculosidade Anterior	0	18.366	0	0	0	0	0	0	0	0	0	0	0	18.366
286	Gratificacão de Desempenho Anterior	0	17.281	0	0	0	0	0	0	0	0	0	0	0	17.281
287	Dif. Salario Base	129.744	53.270	0	0	0	0	0	0	0	0	0	0	0	183.015
288	Horas Extras 70% - Emsurb	13.703	14.780	0	0	0	0	0	0	0	0	0	0	0	28.483
289	Auxílio - Uniforme GMA	8.200	12.300	0	0	0	0	0	0	0	0	0	0	0	20.500
290	Dif. Gratif. Tempo Integral	0	25.996	0	0	0	0	0	0	0	0	0	0	0	25.996
291	Grat. Especial Ativ.de pregão	21.000	21.000	0	0	0	0	0	0	0	0	0	0	0	42.000
292	Vantagem Pessoal Incorporada Lei 131/14	180.671	181.498	0	0	0	0	0	0	0	0	0	0	0	362.169
294	Vantagem Pessoal Incorporada ant.	0	0	0	0	0	0	0	0	0	0	0	0	0	0
297	Auxilio Uniforme SMTT Lei 4700.15	0	0	0	0	0	0	0	0	0	0	0	0	0	0

ESTADO DE SERGIPE
PREFEITURA MUNICIPAL DE ARACAJU
SECRETARIA MUNICIPAL DA FAZENDA

EVOLUÇÃO DA FOLHA DE PAGAMENTO DA PREFEITURA DE ARACAJU

Conta	Descrição da Conta	EXERCÍCIO DE 2018													TOTAL
		JANEIRO	FEVEREIRO	MARÇO	ABRIL	MAIO	JUNHO	JULHO	AGOSTO	SETEMBRO	OUTUBRO	NOVEMBRO	13º 2ª Parc.	DEZEMBRO	
298	Gratif. Egencia de Classe Dec. Judicial	2.123	2.123	0	0	0	0	0	0	0	0	0	0	0	4.247
299	Gratif Pmaq-AB Saúde	0	0	0	0	0	0	0	0	0	0	0	0	0	0
300	Grat. Manut. Pracas e Jardins	0	0	0	0	0	0	0	0	0	0	0	0	0	0
301	Grat. Cond. de Veículos em Escala	185	185	0	0	0	0	0	0	0	0	0	0	0	371
302	CC Incorporado	1.880	49	0	0	0	0	0	0	0	0	0	0	0	1.929
303	Auxilio Saúde	336	336	0	0	0	0	0	0	0	0	0	0	0	672
305	Restituicão Ipes Assistência	0	0	0	0	0	0	0	0	0	0	0	0	0	0
307	Gratif. Rep. Gabinete	46.800	46.800	0	0	0	0	0	0	0	0	0	0	0	93.600
310	Restituicão de Previdência	936	343	0	0	0	0	0	0	0	0	0	0	0	1.279
311	Restituicão IRRF	0	0	0	0	0	0	0	0	0	0	0	0	0	0
312	Restituicão Vale Transporte	2.664	4.061	0	0	0	0	0	0	0	0	0	0	0	6.726
314	Restituicão Desc. Indevido	0	57	0	0	0	0	0	0	0	0	0	0	0	57
315	Diferenca Anterior	0	0	0	0	0	0	0	0	0	0	0	0	0	0
316	Restituicão IPES	0	26.979	0	0	0	0	0	0	0	0	0	0	0	26.979
317	Dif. Horas Suplementares	5.479	6.868	0	0	0	0	0	0	0	0	0	0	0	12.347
318	Restituicão Contribuicão Sindical	0	0	0	0	0	0	0	0	0	0	0	0	0	0
320	Horas Extra 100% Anterior	674	0	0	0	0	0	0	0	0	0	0	0	0	674
321	Dif. Bolsa Estagio	22.566	11.990	0	0	0	0	0	0	0	0	0	0	0	34.556
322	Vale Refeicão	0	0	0	0	0	0	0	0	0	0	0	0	0	0
324	Dif. de Adicional 1/3	0	0	0	0	0	0	0	0	0	0	0	0	0	0
326	Licenca Maternidade	954	954	0	0	0	0	0	0	0	0	0	0	0	1.908
327	Gratif. Participacão Eventos	70.182	65.730	0	0	0	0	0	0	0	0	0	0	0	135.912
328	Adicional Insal. Art. 46 - Lei 61/03	495.789	497.094	0	0	0	0	0	0	0	0	0	0	0	992.883
329	Triênio - LC 61/2003	72.015	71.877	0	0	0	0	0	0	0	0	0	0	0	143.892
330	Titulacão - LC 61/2003	55.873	55.873	0	0	0	0	0	0	0	0	0	0	0	111.746
334	Complemento Cond. Esp. Trabalho Anterior	0	0	0	0	0	0	0	0	0	0	0	0	0	0
335	Complemento de Gratificacão Anterior	0	129	0	0	0	0	0	0	0	0	0	0	0	129
336	Funcão Gratificada Saúde anterior	67.108	31.805	0	0	0	0	0	0	0	0	0	0	0	98.913
338	Horas Suplementares	42.052	10.294	0	0	0	0	0	0	0	0	0	0	0	52.346
339	CC mês anterior	0	0	0	0	0	0	0	0	0	0	0	0	0	0
340	Funcão Gratificada Especial	76.171	80.144	0	0	0	0	0	0	0	0	0	0	0	156.315
341	Dif. Funcão Gratificada	0	0	0	0	0	0	0	0	0	0	0	0	0	0
342	Gratif. Cond. Esp. Trabalho - Emsurb	37.707	37.786	0	0	0	0	0	0	0	0	0	0	0	75.493
343	Vale Alimentacão EMSURB	49.588	49.868	0	0	0	0	0	0	0	0	0	0	0	99.457
344	Vale Refeição EMSURB	28.309	28.469	0	0	0	0	0	0	0	0	0	0	0	56.779
346	Dif . Vale Refeicão	0	0	0	0	0	0	0	0	0	0	0	0	0	0
347	Dif. Vale Alimentacão	0	0	0	0	0	0	0	0	0	0	0	0	0	0
348	Auxílio Medicamentos EMSURB	937	0	0	0	0	0	0	0	0	0	0	0	0	937
349	Gratif. Participacão Eventos Anterior	0	0	0	0	0	0	0	0	0	0	0	0	0	0
350	Abono Pecuniário	1.988	3.838	0	0	0	0	0	0	0	0	0	0	0	5.826
351	Sexta Parte	1.025	1.025	0	0	0	0	0	0	0	0	0	0	0	2.050
353	Grat. Titulacão Art.1º Lei 3550/08	566.012	567.161	0	0	0	0	0	0	0	0	0	0	0	1.133.173
354	Gratif. Partic. Eventos-Campanhas Diurno	17.925	10.710	0	0	0	0	0	0	0	0	0	0	0	28.635
355	Auxilio Protetor Solar	29.862	29.817	0	0	0	0	0	0	0	0	0	0	0	59.679
361	Supervisão Técnica	9.751	9.975	0	0	0	0	0	0	0	0	0	0	0	19.726
362	Auxílio Reclusão	0	0	0	0	0	0	0	0	0	0	0	0	0	0
363	Gratif. Partic. Eventos Campanha Noturno	270	3.975	0	0	0	0	0	0	0	0	0	0	0	4.245
365	Grat. Especial ECA Art.1º Lei 3748/09	39.545	39.771	0	0	0	0	0	0	0	0	0	0	0	79.315
366	Vantagem Carater Pessoal VCP LC 139/14	21.942	21.942	0	0	0	0	0	0	0	0	0	0	0	43.884
367	Dif. Mês anterior	0	1.921	0	0	0	0	0	0	0	0	0	0	0	1.921

ESTADO DE SERGIPE
PREFEITURA MUNICIPAL DE ARACAJU
SECRETARIA MUNICIPAL DA FAZENDA

EVOLUÇÃO DA FOLHA DE PAGAMENTO DA PREFEITURA DE ARACAJU

Conta	Descrição da Conta	EXERCÍCIO DE 2018													TOTAL
		JANEIRO	FEVEREIRO	MARÇO	ABRIL	MAIO	JUNHO	JULHO	AGOSTO	SETEMBRO	OUTUBRO	NOVEMBRO	13º 2ª Parc.	DEZEMBRO	
368	Restutuição INSS	0	0	0	0	0	0	0	0	0	0	0	0	0	0
369	Auxilio Uniforme ACS	0	0	0	0	0	0	0	0	0	0	0	0	0	0
370	Vantagem Pessoal Incorporada	176.441	176.441	0	0	0	0	0	0	0	0	0	0	0	352.882
373	Vantagem Pessoal Incorporada	158	158	0	0	0	0	0	0	0	0	0	0	0	315
379	Dif. Grat de Gestao Lei 4420/13-GEAGED	454	0	0	0	0	0	0	0	0	0	0	0	0	454
381	FGM Inativos Média Aritimética	33.938	33.938	0	0	0	0	0	0	0	0	0	0	0	67.876
382	Auxilio Òculos	762	2.074	0	0	0	0	0	0	0	0	0	0	0	2.836
384	Grat de Gestao Lei 4420/13-GEAGED	143.608	143.608	0	0	0	0	0	0	0	0	0	0	0	287.216
385	Dif. Abono Permanente	739.499	183.790	0	0	0	0	0	0	0	0	0	0	0	923.289
386	Grat Variável PMAQ-AB	0	660.522	0	0	0	0	0	0	0	0	0	0	0	660.522
387	Grast Incremento Plantão Dec 4663/13	45.600	0	0	0	0	0	0	0	0	0	0	0	0	45.600
388	Prêmio por Assiduidade	7.314	5.406	0	0	0	0	0	0	0	0	0	0	0	12.720
389	Graf. Titulação Anterior	863.309	176.028	0	0	0	0	0	0	0	0	0	0	0	1.039.337
390	Grat de Gestao Lei 4420/13-GEAGED	101.830	101.830	0	0	0	0	0	0	0	0	0	0	0	203.660
391	Auxilio Qualificação LC 152/2016	24.910	24.910	0	0	0	0	0	0	0	0	0	0	0	49.820
392	Vantagem Pessoal Fisco Judicial 11634/17	71.069	71.069	0	0	0	0	0	0	0	0	0	0	0	142.138
679	Restutuição INSS	0	0	0	0	0	0	0	0	0	0	0	0	0	0
000	EMURB folha proventos geral	1.996.036	1.756.545	0	0	0	0	0	0	0	0	0	0	0	3.752.581
900	**PROVENTOS**	**61.980.599**	**61.005.463**	**0**	**0**	**0**	**0**	**0**	**0**	**0**	**0**	**0**	**0**	**0**	**122.986.062**
ENCARGOS SOCIAIS		**37.961.584**	**32.304.169**	**0**	**0**	**0**	**0**	**0**	**0**	**0**	**0**	**0**	**0**	**0**	**70.265.753**
INSS		1.139.297	1.104.590	0	0	0	0	0	0	0	0	0	0	0	2.243.887
IPES SAÚDE		474.068	461.633	0	0	0	0	0	0	0	0	0	0	0	935.701
CONTRIBUIÇÕES SOCIAIS RPPS PATRONAL		**23.250.882**	**20.273.928**	**0**	**0**	**0**	**0**	**0**	**0**	**0**	**0**	**0**	**0**	**0**	**43.524.810**
CONTRIBUIÇÃO PATRONAL FUNDO FINANCEIRO RPPS		**19.519.048**	**16.713.484**	**0**	**0**	**0**	**0**	**0**	**0**	**0**	**0**	**0**	**0**	**0**	**36.232.532**
CONTRIBUIÇÃO PREVIDENCIÁRIA		**2.689.878**	**2.689.021**	**0**	**0**	**0**	**0**	**0**	**0**	**0**	**0**	**0**	**0**	**0**	**5.378.899**
FUNDO FINANCEIRO		2.689.878	2.689.021	0	0	0	0	0	0	0	0	0	0	0	5.378.899
CONTRIBUIÇÃO PREVIDENCIÁRIA SUPLEMENTAR		**16.829.171**	**14.024.462**	**0**	**0**	**0**	**0**	**0**	**0**	**0**	**0**	**0**	**0**	**0**	**30.853.633**
FUNDO FINANCEIRO		16.829.171	14.024.462	0	0	0	0	0	0	0	0	0	0	0	30.853.633
CONTRIBUIÇÃO PATRONAL FUNDO PREVIDENCIÁRIO		**3.731.833**	**3.560.445**	**0**	**0**	**0**	**0**	**0**	**0**	**0**	**0**	**0**	**0**	**0**	**7.292.278**
FUNDO PREVIDÊNCIÁRIO		3.731.833	3.560.445	0	0	0	0	0	0	0	0	0	0	0	7.292.278
TOTAL GERAL		**99.942.183**	**93.309.632**	**0**	**0**	**0**	**0**	**0**	**0**	**0**	**0**	**0**	**0**	**0**	**193.251.815**
COD	**FOLHA DE CARGO EM COMISSÃO**	**5.135.156**	**5.128.282**	**0**	**0**	**0**	**0**	**0**	**0**	**0**	**0**	**0**	**0**	**0**	**10.263.438**
138	Cargo em Comissao	1.541.259	1.537.965	0	0	0	0	0	0	0	0	0	0	0	3.079.224
150	Gratif. Especial s/CC	1.998.935	1.985.613	0	0	0	0	0	0	0	0	0	0	0	3.984.548
160	Gratif. Especial s/CCE	1.252.827	1.243.278	0	0	0	0	0	0	0	0	0	0	0	2.496.105
183	Cargo em Comissão Especial	160.024	153.961	0	0	0	0	0	0	0	0	0	0	0	313.985
0	Cargo em Comissão da Emurb Cod 346 347 3	182.111	207.466	0	0	0	0	0	0	0	0	0	0	0	389.577
%	**CC X TOTAL PROVENTOS**	**8,29%**	**8,41%**	**#DIV/0!**	**#DIV/0!**	**#DIV/0!**	**#DIV/0!**	**#DIV/0!**	**#DIV/0!**	**#DIV/0!**	**#DIV/0!**	**#DIV/0!**	**#DIV/0!**	**#DIV/0!**	**8,35%**

ESTADO DE SERGIPE
PREFEITURA MUNICIPAL DE ARACAJU
SECRETARIA MUNICIPAL DA FAZENDA

GRÁFICO DA EVOLUÇÃO DA RECEITA X FOLHA DE PAGAMENTO DA PREFEITURA - EM REAIS

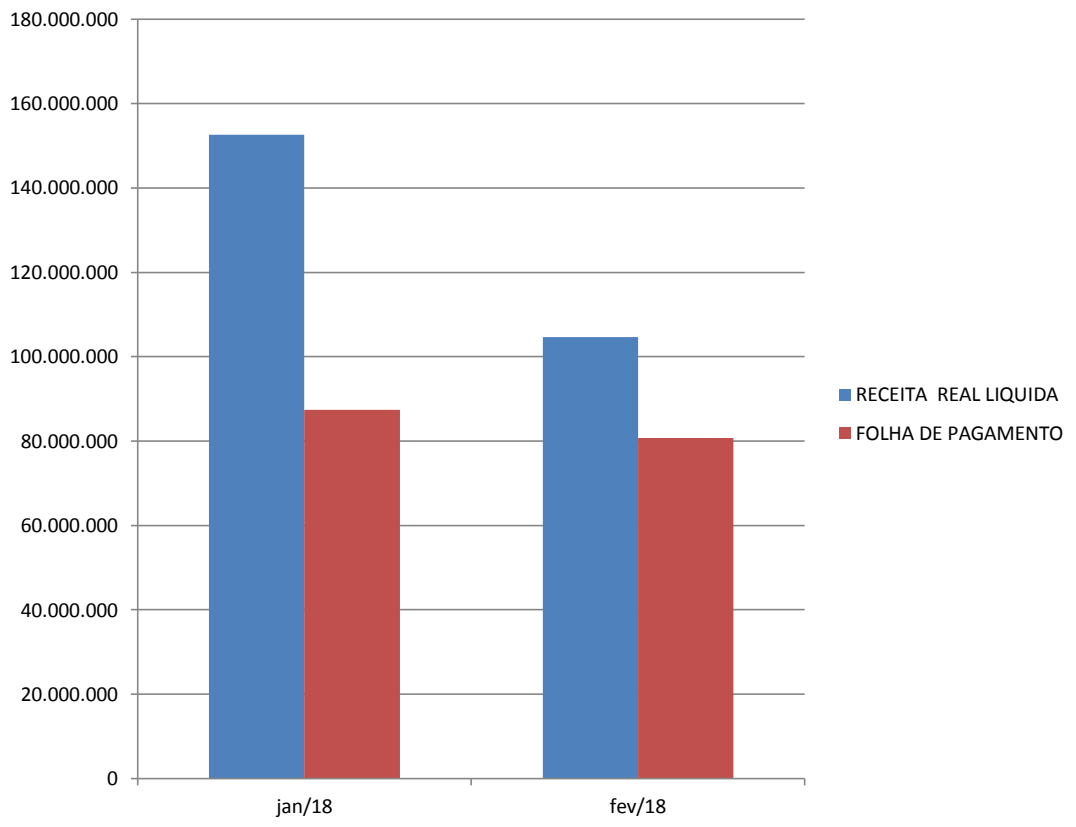

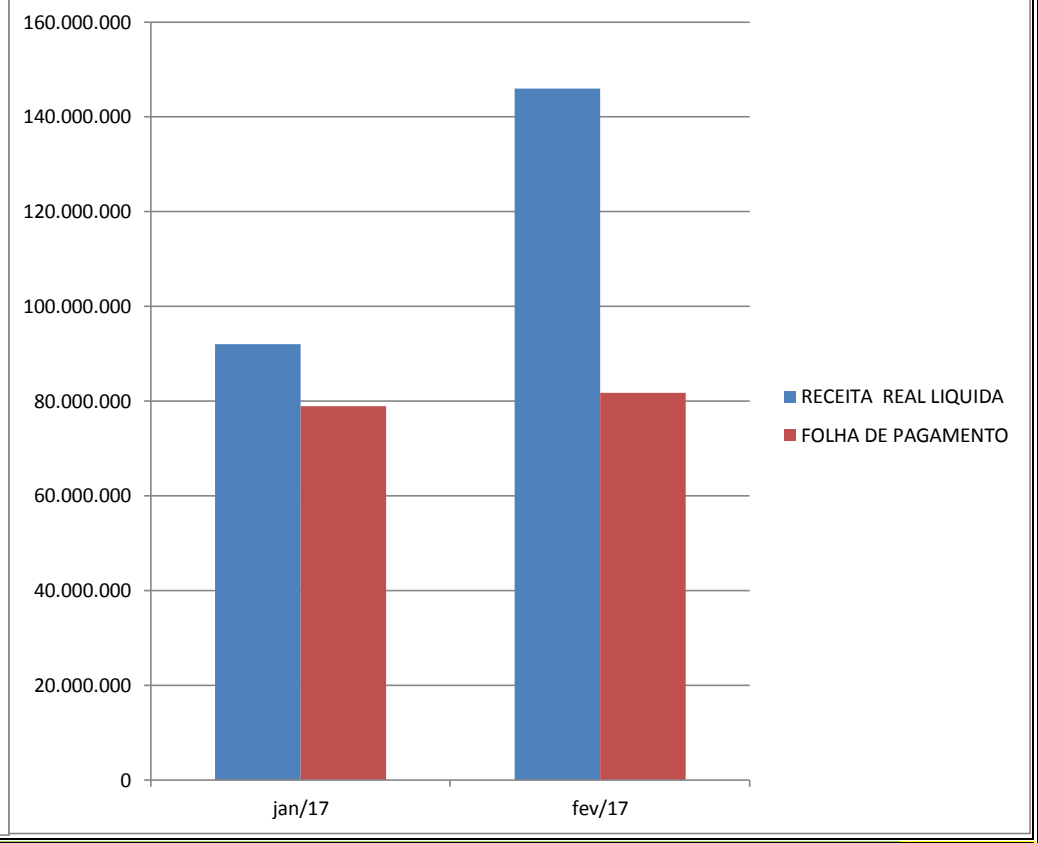

	DESCRIMINAÇÃO	jan/18	fev/18	mar/18	abr/18	mai/18	jun/18	jul/18	ago/18	set/18	out/18	nov/18	dez/18	TOTAL	% 2018/2017
2018	RECEITA REAL LIQUIDA	152.665.018	104.606.281	0	0	0	0	0	0	0	0	0	0	257.271.299	8,09%
	FOLHA DE PAGAMENTO	87.460.292	80.757.269	0	0	0	0	0	0	0	0	0	0	168.217.561	4,70%
	% DE COMPROMETIMENTO DA RECEITA X FOLHA	57%	77%	#DIV/0!	#DIV/0!	#DIV/0!	#DIV/0!	#DIV/0!	#DIV/0!	#DIV/0!	#DIV/0!	#DIV/0!	#DIV/0!	65%	-3,13%

	DESCRIMINAÇÃO	jan/17	fev/17	mar/17	abr/17	mai/17	jun/17	jul/17	ago/17	set/17	out/17	nov/17	dez/17	TOTAL
2017	RECEITA REAL LIQUIDA	92.041.424	145.974.740	0	0	0	0	0	0	0	0	0	0	238.016.164
	FOLHA DE PAGAMENTO	78.925.561	81.734.906	0	0	0	0	0	0	0	0	0	0	160.660.467
	% DE COMPROMETIMENTO DA RECEITA X FOLHA	86%	56%	#DIV/0!	#DIV/0!	#DIV/0!	#DIV/0!	#DIV/0!	#DIV/0!	#DIV/0!	#DIV/0!	#DIV/0!	#DIV/0!	67%

ESTADO DE SERGIPE
PREFEITURA MUNICIPAL DE ARACAJU
SECRETARIA MUNICIPAL DA FAZENDA

GRÁFICO DA EVOLUÇÃO DA FOLHA DE PAGAMENTO 2018/2017 - EM REAIS

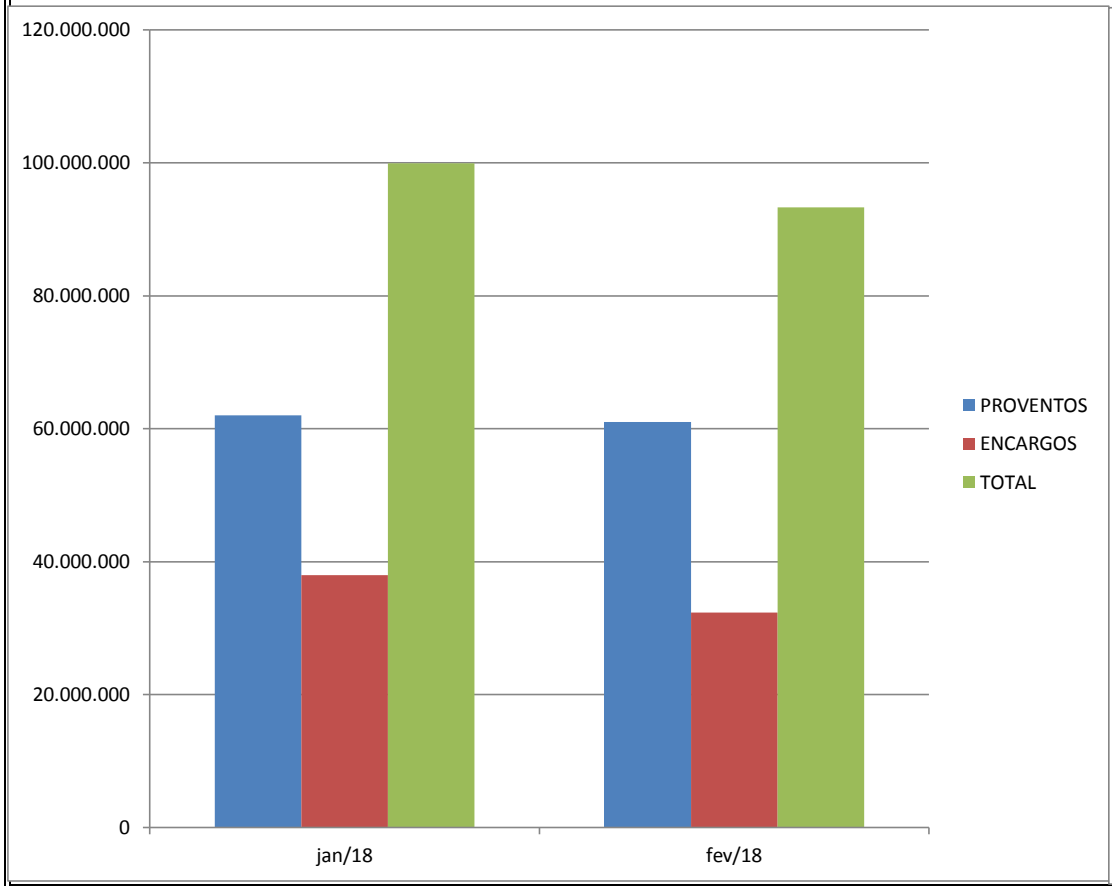

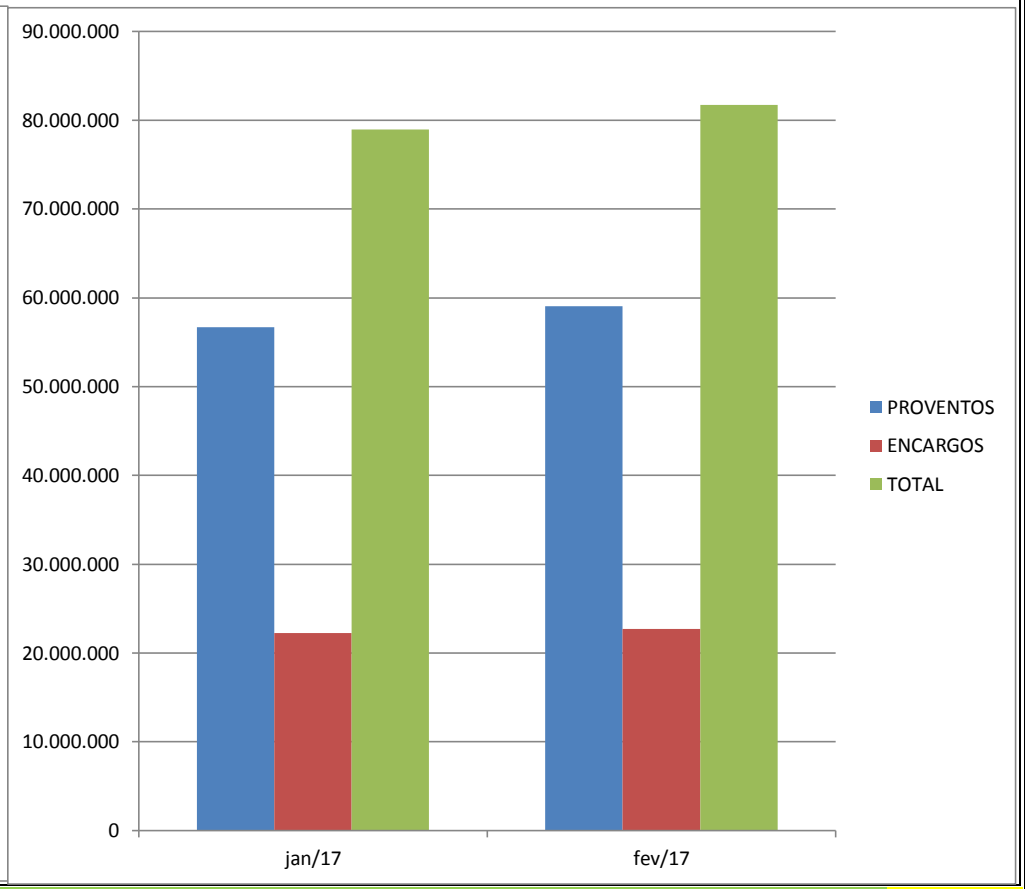

2018	DESCRIMINAÇÃO	jan/18	fev/18	mar/18	abr/18	mai/18	jun/18	jul/18	ago/18	set/18	out/18	nov/18	dez/18	TOTAL	% 2018/2017
	PROVENTOS	61.980.599	61.005.463	0	0	0	0	0	0	0	0	0	0	122.986.062	6,27%
	ENCARGOS	37.961.584	32.304.169	0	0	0	0	0	0	0	0	0	0	70.265.753	56,38%
	TOTAL	99.942.183	93.309.632	0	0	0	0	0	0	0	0	0	0	193.251.815	

2017	DESCRIMINAÇÃO	jan/17	fev/17	mar/17	abr/17	mai/17	jun/17	jul/17	ago/17	set/17	out/17	nov/17	dez/17	TOTAL
	PROVENTOS	56.704.497	59.024.496	0	0	0	0	0	0	0	0	0	0	115.728.993
	ENCARGOS	22.221.064	22.710.410	0	0	0	0	0	0	0	0	0	0	44.931.474
	TOTAL	78.925.561	81.734.906	0	0	0	0	0	0	0	0	0	0	160.660.467

NOTA: Encargos de 2018 com o RPPS Fundo Financeiro Patronal Suplementar LC 163/2017

ESTADO DE SERGIPE
PREFEITURA MUNICIPAL DE ARACAJU
SECRETARIA MUNICIPAL DA FAZENDA

GRÁFICO EVOLUÇÃO DA FOLHA DE CARGO EM COMISSÃO DA PREFEITURA 2018/2017 EM REAIS

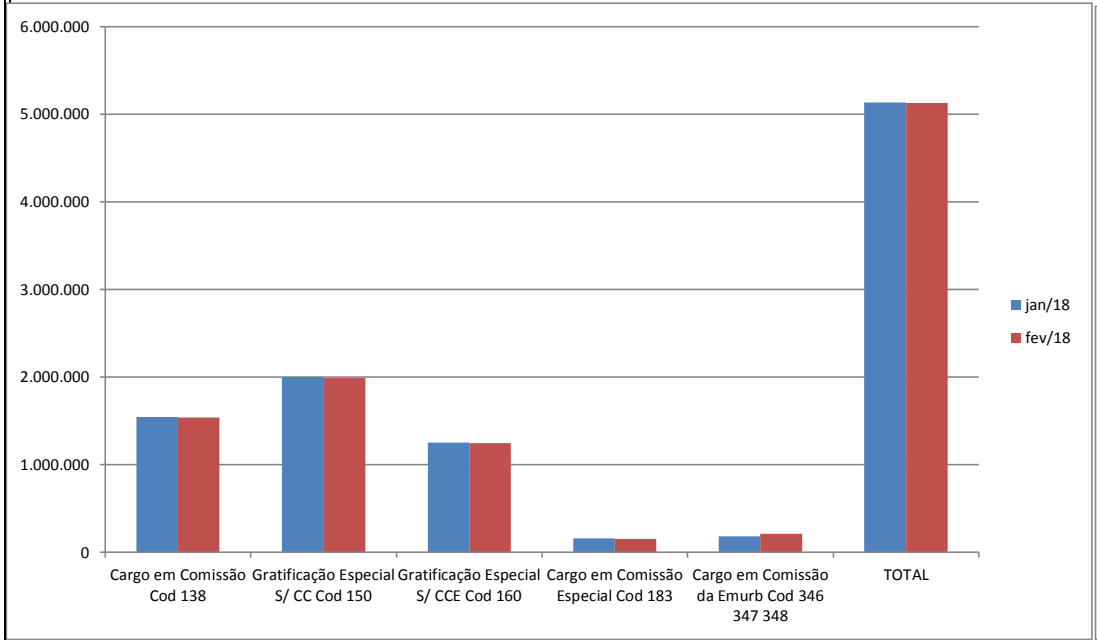

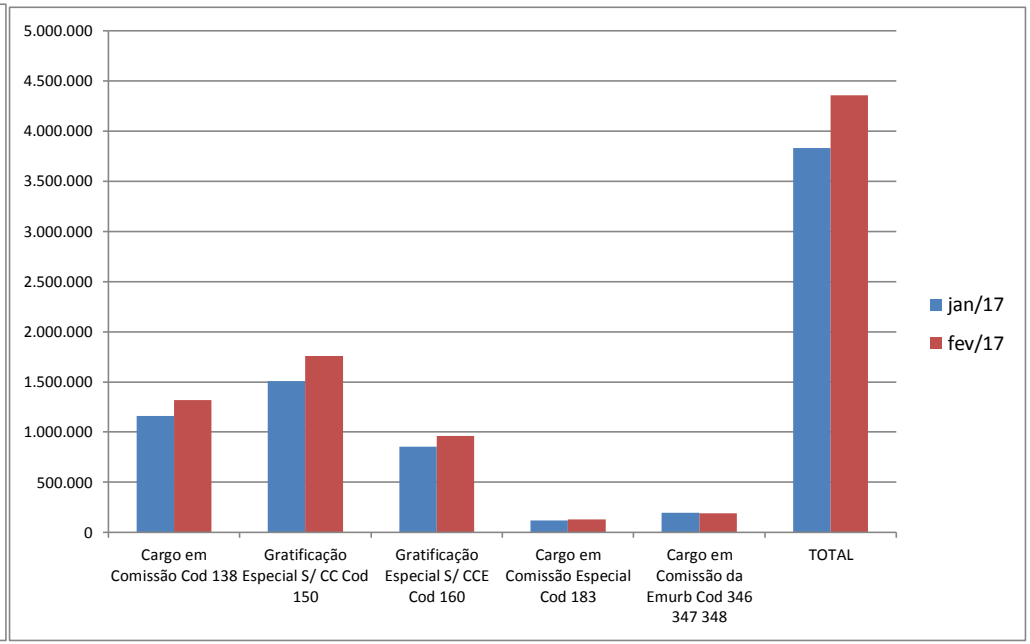

ANO	FOLHA CARGOS EM COMISSÃO	jan/18	fev/18	mar/18	abr/18	mai/18	jun/18	jul/18	ago/18	set/18	out/18	nov/18	dez/18	TOTAL	% JAN/FEV/18/17
2018	Cargo em Comissão Cod 138	1.541.259	1.537.965											3.079.224	24%
	Gratificação Especial S/ CC Cod 150	1.998.935	1.985.613											3.984.548	22%
	Gratificação Especial S/ CCE Cod 160	1.252.827	1.243.278											2.496.105	38%
	Cargo em Comissão Especial Cod 183	160.024	153.961											313.985	26%
	Cargo em Comissão da Emurb Cod 346 347 348	182.111	207.466											389.577	2%
	TOTAL	**5.135.156**	**5.128.282**	**0**	**0**	**0**	**0**	**0**	**0**	**0**	**0**	**0**	**0**	**10.263.438**	**25%**

ANO	FOLHA CARGOS EM COMISSÃO	jan/17	fev/17	mar/17	abr/17	mai/17	jun/17	jul/17	ago/17	set/17	out/17	nov/17	dez/17	TOTAL	Valor CCs Dez/17
2017	Cargo em Comissão Cod 138	1.157.956	1.320.839	0	0	0	0	0	0	0	0	0	0	2.478.795	1.570.366
	Gratificação Especial S/ CC Cod 150	1.507.467	1.755.539	0	0	0	0	0	0	0	0	0	0	3.263.006	2.022.276
	Gratificação Especial S/ CCE Cod 160	852.867	961.382	0	0	0	0	0	0	0	0	0	0	1.814.249	1.282.163
	Cargo em Comissão Especial Cod 183	119.982	129.166	0	0	0	0	0	0	0	0	0	0	249.148	158.619
	Cargo em Comissão da Emurb Cod 346 347 348	195.337	187.759	0	0	0	0	0	0	0	0	0	0	383.096	202.728
	TOTAL	**3.833.609**	**4.354.685**	**0**	**0**	**0**	**0**	**0**	**0**	**0**	**0**	**0**	**0**	**8.188.294**	**5.236.152**

ESTADO DE SERGIPE
PREFEITURA MUNICIPAL DE ARACAJU
SECRETARIA MUNICIPAL DA FAZENDA

EVOLUÇÃO DA RECEITA REAL LIQUIDA DO TESOURO 2018/2017

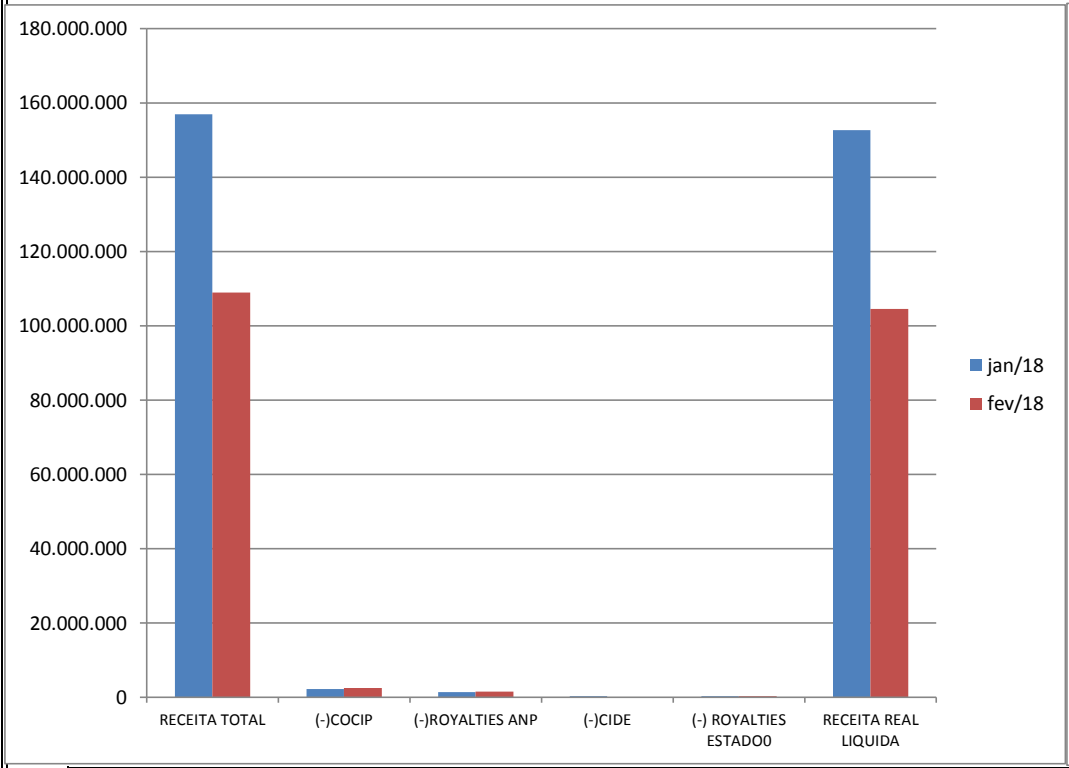

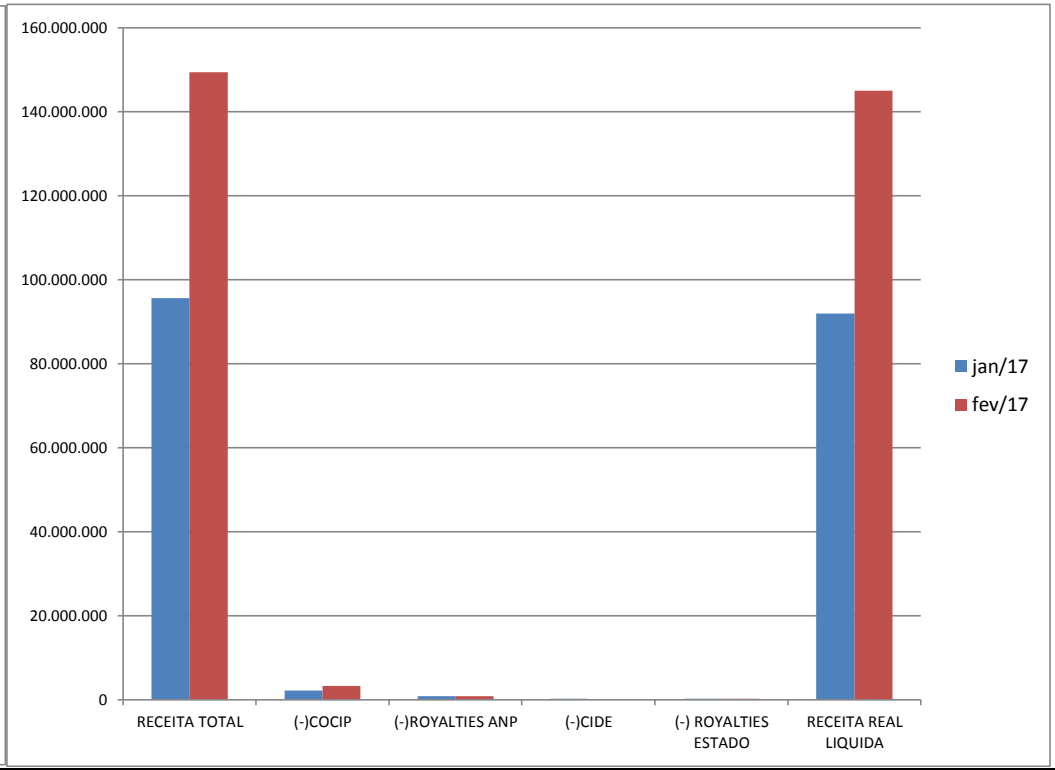

ANO	RECEITA TESOURO	jan/18	fev/18	mar/18	abr/18	mai/18	jun/18	jul/18	ago/18	set/18	out/18	nov/18	dez/18	TOTAL	%2018/2017
2018	**RECEITA TOTAL**	**156.874.806**	**108.900.121**	**0**	**0**	**0**	**0**	**0**	**0**	**0**	**0**	**0**	**0**	**265.774.926**	**8,44%**
	(-)COCIP	2.254.306	2.449.860	0	0	0	0	0	0	0	0	0	0	4.704.166	**-14,79%**
	(-)ROYALTIES ANP	1.448.758	1.570.047	0	0	0	0	0	0	0	0	0	0	3.018.805	**80,29%**
	(-)CIDE	246.222	0	0	0	0	0	0	0	0	0	0	0	246.222	**-2,84%**
	(-) ROYALTIES ESTADO0	260.502	273.933	0	0	0	0	0	0	0	0	0	0	534.435	**1,19%**
	RECEITA REAL LIQUIDA	**152.665.018**	**104.606.281**	**0**	**0**	**0**	**0**	**0**	**0**	**0**	**0**	**0**	**0**	**257.271.299**	**8,50%**
ANO	**RECEITA TESOURO**	**jan/17**	**fev/17**	**mar/17**	**abr/17**	**mai/17**	**jun/17**	**jul/17**	**ago/17**	**set/17**	**out/17**	**nov/17**	**dez/17**	**TOTAL**	
2017	**RECEITA TOTAL**	**95.604.232**	**149.488.864**	**0**	**0**	**0**	**0**	**0**	**0**	**0**	**0**	**0**	**0**	**245.093.096**	
	(-)COCIP	2.243.150	3.277.830	0	0	0	0	0	0	0	0	0	0	5.520.980	
	(-)ROYALTIES ANP	823.974	850.400	0	0	0	0	0	0	0	0	0	0	1.674.374	
	(-)CIDE	253.413	0	0	0	0	0	0	0	0	0	0	0	253.413	
	(-) ROYALTIES ESTADO	242.271	285.894	0	0	0	0	0	0	0	0	0	0	528.165	
	RECEITA REAL LIQUIDA	**92.041.424**	**145.074.740**	**0**	**0**	**0**	**0**	**0**	**0**	**0**	**0**	**0**	**0**	**237.116.164**	

NOTA: EM JANEIRO/2018 TIVEMOS A COTA ÚNICA

Todas as Empresas | **Gestão de Recursos Humanos** | 09:09:08

1

13.28.780/0001-00 | **Comparativo Resumo Geral - 01/01/2018** | 26/02/2018

Todas as Empresas | **Todos os Vinculos** | **Todos os Tipos Folha** | **Todos os Ccustos**

Proventos -01/02/2018					Proventos -01/01/2018					Diferença				
Conta		Ocor.	Refer.	Valor	Conta		Ocor.	Refer.	Valor	Conta		Ocor.	Refer.	Valor
101	Salario Base	797	42560	1.155.269,07	101	Salario Base	783	43060	1.132.908,42	101	Salario Base	14	-500	22.360,65
102	Vencimentos	6967	715912.2	18.842.847,18	102	Vencimentos	6987	715951	18.793.895,46	102	Vencimentos	-20	-38.8	48.951,64
103	Subsidios	19	2900	286.520,84	103	Subsidios	19	2900	286.520,84	103	Subsidios	0	0	0,00
104	1/3 de Ferias Gozadas	2	2	3.596,24	104	1/3 de Ferias Gozadas	6	6	10.493,46	104	1/3 de Ferias Gozadas	-4	-4	-6.897,22
105	Salario Familia	136	170	5.461,28	105	Salario Familia	144	188	5.765,09	105	Salario Familia	-8	-18	-303,81
107	Gratif. Periculosidade	595	17280	328.177,27	107	Gratif. Periculosidade	588	17190	325.061,03	107	Gratif. Periculosidade	7	90	3.116,24
108	Adicional Insalubridade	837	20979	261.922,49	108	Adicional Insalubridade	833	20890	259.359,22	108	Adicional Insalubridade	4	89	2.563,27
109	Adicional Noturno	935	50634.49	193.396,19	109	Adicional Noturno	902	47993.58	182.394,44	109	Adicional Noturno	33	2640.91	11.001,75
110	Adicional 1/3	5049	5366.13	1.958.618,13	110	Adicional 1/3	5048	5366.13	1.954.277,51	110	Adicional 1/3	1	0.00	4.340,62
112	13º Sal. 2ª Parcela	0	0	0,00	112	13º Sal. 2ª Parcela	2	0	3.494,79	112	13º Sal. 2ª Parcela	-2	0	-3.494,79
116	Trienio	3301	21433	3.650.163,47	116	Trienio	3289	21335	3.632.683,07	116	Trienio	12	98	17.480,40
120	Hora Extra 100%	468	15339	359.164,50	120	Hora Extra 100%	405	14207	336.597,85	120	Hora Extra 100%	63	1132	22.566,65
121	Hora Extra 50%	247	6166	84.161,42	121	Hora Extra 50%	207	5750	75.619,20	121	Hora Extra 50%	40	416	8.542,22
122	Hora Extra 100% Mes Anterior	93	75	44.762,20	122	Hora Extra 100% Mes Anterior	199	2461	209.955,25	122	Hora Extra 100% Mes Anterior	-106	-2386	-165.193,05
123	Hora Extra 50% Mes Ant.	61	61	11.863,27	123	Hora Extra 50% Mes Ant.	67	218	18.810,91	123	Hora Extra 50% Mes Ant.	-6	-157	-6.947,64
124	Adicional Noturno Mes Anterior	0	0	0,00	124	Adicional Noturno Mes Anterior	397	20626.1	99.121,43	124	Adicional Noturno Mes Anterior	-397	-20626.1	-99.121,43
125	1/3 de Ferias	1534	1533	1.853.950,33	125	1/3 de Ferias	1097	1097	1.422.828,37	125	1/3 de Ferias	437	436	431.121,96
126	Dif. 1/3 Ferias	0	0	0,00	126	Dif. 1/3 Ferias	1	0	250,02	126	Dif. 1/3 Ferias	-1	0	-250,02
131	Pensao Judicial	443	0	266.675,05	131	Pensao Judicial	440	0	263.075,26	131	Pensao Judicial	3	0	3.599,79
132	Proventos Inativos	4163	527670.2	18.973.886,19	132	Proventos Inativos	4154	526000.2	18.915.482,01	132	Proventos Inativos	9	1670.00	58.404,18
133	Pensionistas Pensao Morte	753	113425	1.578.476,40	133	Pensionistas Pensao Morte	749	112825	1.566.408,69	133	Pensionistas Pensao Morte	4	600	12.067,71
136	Auxilio Transporte	496	0	63.715,35	136	Auxilio Transporte	521	0	64.461,03	136	Auxilio Transporte	-25	0	-745,68
137	Dif. de Subsidio	1	0	689,11	137	Dif. de Subsidio	1	0	4.054,20	137	Dif. de Subsidio	0	0	-3.365,09
138	Cargo em Comissao	2193	347918	1.537.964,64	138	Cargo em Comissao	2194	349488.2	1.541.259,39	138	Cargo em Comissao	-1	-1570.25	-3.294,75
139	Auxilio Transporte Anterior	8	0	664,95	139	Auxilio Transporte Anterior	33	0	1.821,60	139	Auxilio Transporte Anterior	-25	0	-1.156,65
140	Função Grat. Magisterio	389	0	337.255,23	140	Função Grat. Magisterio	393	0	346.455,23	140	Função Grat. Magisterio	-4	0	-9.200,00
142	Função Grat. Especial	22	0	13.693,94	142	Função Grat. Especial	22	0	13.693,94	142	Função Grat. Especial	0	0	0,00
143	Grat. de Titulacao	1958	22019.5	644.989,62	143	Grat. de Titulacao	1956	21892.5	640.690,06	143	Grat. de Titulacao	2	287.0	4.299,56
144	Gratif. Tempo Integral	315	0	329.487,50	144	Gratif. Tempo Integral	315	0	329.487,50	144	Gratif. Tempo Integral	0	0	0,00
145	Grat. Comissao Trabalho	80	0	47.550,06	145	Grat. Comissao Trabalho	81	0	48.200,06	145	Grat. Comissao Trabalho	-1	0	-650,00
148	Gratif. Regencia de Classe	27	369	14.109,33	148	Gratif. Regencia de Classe	27	364	13.862,82	148	Gratif. Regencia de Classe	0	5	246,51
149	Gratif. Universitario	48	660	23.411,90	149	Gratif. Universitario	46	660	22.292,48	149	Gratif. Universitario	2	0	1.119,42
150	Gratif. Especial s/CC	1890	0	1.985.613,36	150	Gratif. Especial s/CC	1896	0	1.998.934,64	150	Gratif. Especial s/CC	-6	0	-13.321,28
151	Dif. Comissão do Trabalho	23	0	8.093,30	151	Dif. Comissão do Trabalho	1	0	250,00	151	Dif. Comissão do Trabalho	22	0	7.843,30
152	Dif. de Func. Grat. Magisterio	0	0	0,00	152	Dif. de Func. Grat. Magisterio	6	0	3.835,16	152	Dif. de Func. Grat. Magisterio	-6	0	-3.835,16
155	Cargo em Comissão - Média	44	0	110.269,17	155	Cargo em Comissão - Média	44	0	110.269,17	155	Cargo em Comissão - Média	0	0	0,00
156	Dif. de Salario Familia	0	0	0,00	156	Dif. de Salario Familia	1	0	62,14	156	Dif. de Salario Familia	-1	0	-62,14
158	13º Salario Proporcional	9	0	1.752,51	158	13º Salario Proporcional	43	0	12.365,09	158	13º Salario Proporcional	-34	0	-10.612,58
159	13º Salario Rescisão Anterior	1	0	108,00	159	13º Salario Rescisão Anterior	0	0	0,00	159	13º Salario Rescisão Anterior	1	0	108,00
160	Gratif. Especial s/CCS	323	0	1.243.277,68	160	Gratif. Especial s/CCS	320	0	1.252.827,38	160	Gratif. Especial s/CCS	3	0	-9.549,70
162	Grat. Incorporada	0	0	0,00	162	Grat. Incorporada	2	0	1.015,85	162	Grat. Incorporada	-2	0	-1.015,85
163	Grat. Especial	14	0	15.151,26	163	Grat. Especial	14	0	15.134,26	163	Grat. Especial	0	0	17,00
165	Auxilio Creche	0	0	0,00	165	Auxilio Creche	2	0	240,12	165	Auxilio Creche	-2	0	-240,12
166	Grat. de Funcao	3	0	1.796,66	166	Grat. de Funcao	3	0	1.796,66	166	Grat. de Funcao	0	0	0,00
168	Grat. de Atividade	5	0	1.686,47	168	Grat. de Atividade	5	0	1.686,47	168	Grat. de Atividade	0	0	0,00
172	Comissão de Substituição	1	0	2.163,65	172	Comissão de Substituição	0	0	0,00	172	Comissão de Substituição	1	0	2.163,65
173	Dedicacao Exclusiva	326	0	219.803,74	173	Dedicacao Exclusiva	326	0	219.803,74	173	Dedicacao Exclusiva	0	0	0,00
174	Grat. Ativ. Tec. Pedag.	25	675	14.949,24	174	Grat. Ativ. Tec. Pedag.	24	665	14.623,97	174	Grat. Ativ. Tec. Pedag.	1	10	325,27
176	Gratif. Tempo Integral	382	0	539.363,21	176	Gratif. Tempo Integral	381	0	537.093,51	176	Gratif. Tempo Integral	1	0	2.269,70
180	Restituicao de Faltas	0	0	0,00	180	Restituicao de Faltas	4	18	4.120,85	180	Restituicao de Faltas	-4	-18	-4.120,85
181	Gratificação de Desempenho	279	279	299.478,93	181	Gratificação de Desempenho	281	280	300.252,87	181	Gratificação de Desempenho	-2	-1	-773,94
182	Anuenio	1	0	78,80	182	Anuenio	2	0	116,99	182	Anuenio	-1	0	-38,19
183	Cargo em Comissão Especial	93	0	151.961,00	183	Cargo em Comissão Especial	95	0	160.023,64	183	Cargo em Comissão Especial	-2	0	-8.062,64
186	Vantagem Pessoal	27	0	2.811,38	186	Vantagem Pessoal	28	0	3.191,87	186	Vantagem Pessoal	-1	0	-380,49
190	Complemento Salarial	262	0	75.141,56	190	Complemento Salarial	265	0	75.542,32	190	Complemento Salarial	-3	0	-400,76
194	Dif.Trienio	1	0	1.959,11	194	Dif.Trienio	0	0	0,00	194	Dif.Trienio	1	0	1.959,11
195	Sentença Judicial	1	0	1.023,92	195	Sentença Judicial	1	0	1.023,92	195	Sentença Judicial	0	0	0,00
196	Dif. 13. Salario	13	0	18.526,41	196	Dif. 13. Salario	164	0	95.899,41	196	Dif. 13. Salario	-151	0	-77.373,00
198	Dif. Gratificação	4	0	6.305,70	198	Dif. Gratificação	52	0	255.601,22	198	Dif. Gratificação	-48	0	-249.295,52
199	Dif. CC	13	0	12.080,58	199	Dif. CC	18	0	36.163,60	199	Dif. CC	-5	0	-24.083,02
200	Dif. de Substituição	0	0	0,00	200	Dif. de Substituição	1	0	5.765,21	200	Dif. de Substituição	-1	0	-5.765,21
201	Dif. Vencimento	40	0	136.648,66	201	Dif. Vencimento	78	78	88.670,50	201	Dif. Vencimento	-38	-78	47.978,16
202	Dif. de Pensão Alimenticia	2	0	327,26	202	Dif. de Pensão Alimenticia	3	0	1.208,50	202	Dif. de Pensão Alimenticia	-1	0	-881,24
203	Dif. Pensao P/ Falecimento	15	0	49.028,38	203	Dif. Pensao P/ Falecimento	13	0	49.360,13	203	Dif. Pensao P/ Falecimento	2	0	-331,75
205	Restituição Contrib. Sindical	1	0	279,20	205	Restituição Contrib. Sindical	0	0	0,00	205	Restituição Contrib. Sindical	1	0	279,20
206	Adicional Insalubridade Anterior	28	0	79.987,24	206	Adicional Insalubridade Anterior	79	0	174.167,43	206	Adicional Insalubridade Anterior	-51	0	-94.180,19

ESTADO DE SERGIPE
PREFEITURA MUNICIPAL DE ARACAJU
SECRETARIA MUNICIPAL DA FAZENDA

Todas as Empresas	Gestão de Recursos Humanos	09:09:11
		2
13.28.780/0001-00	Comparativo Resumo Geral - 01/01/2018	26/02/2018

Todas as Empresas | **Todos os Vinculos** | **Todos os Tipos Folha** | **Todos os Ccustos**

Proventos -01/02/2018

Conta		Ocor.	Refer.	Valor
210	Dif. de Proventos	4	0	48,00
214	Auxilio Alimentação	541	540	77.770,00
216	Abono Permanente	653	6864	335.074,99
218	Prêmio por Assiduidade -	3	0	954,00
219	Grat. Nível Técnico	4	40	1.088,37
220	Grat. Nível Universitário -	5	88	2.009,72
221	Auxilio Alimentação Anterior	3	3	1.722,00
222	Restituição Ipes Saúde	1	0	531,72
223	Quinquênio	7	0	3.558,07
226	Grat. Fixa CC	1	0	557,98
228	Grat. Comissao Trabalho II	4	0	2.650,00
229	Diferença Irredutibilidade Art.50	683	0	267.459,02
233	Bolsa Estagio	463	58099,17	249.831,27
238	Restituição Radiator	1	0	3.039,29
239	Gratificação	5	0	3.026,22
242	Grat. Irred. Ins. Art. 46 - Lei	119	0	5.296,15
243	Grat. Irred. Sal. Art. 43 - Lei	47	0	8.821,13
245	Gratificação Fixa - CEO	20	0	28.000,00
246	Complemento Prog. Saúde	838	0	291.449,98
247	Complemento Condic. Espec. de	5	0	1.267,94
248	Grat. Especial de Trabalho	296	0	56.980,68
249	Função Gratificada Saúde	510	0	446.973,37
250	Complemento de Gratificação	370	0	479.335,69
251	Grat. Especial de Trabalho	498	0	61.468,51
252	Dif. Letras	337	0	125.201,90
255	Ass. Acord. Filho Def/1999	9	0	8.034,00
256	Estabilidade Financeira	1	0	404,50
264	Grat. Atividade Funcional	5	0	309,83
265	Grat.Caráter Pessoal Art.05 Lei	3133	0	692.003,24
266	Grat. Funcional Art.06 Lei	135	0	30.829,96
267	Grat. Titulação Fixa Lei 3550/08	113	0	77.863,15
268	Grat. Irred. Insal. Art. 07 Lei	27	0	1.254,37
269	Grat. Insalubridade Lei 3549/08	8	0	2.830,56
270	Grat. Adicional Art. 85 Lei	14	0	2.492,17
274	Dif. Reajuste Salarial	1	0	693,42
277	Determinação Judicial	1	0	126,83
279	Comp. Piso Salarial	517	0	99.520,40
284	Gratif. Periculosidade Anterior	7	0	18.366,34
286	Gratificação de Desempenho	339	0	17.281,15
287	Dif. Salario Base	25	0	53.270,46
288	Horas Extras 70% -Executiv	64	1323	14.780,30
289	Auxilio - Uniforme GMA - Lei	15	0	12.300,00
290	Dif. Gratif. Tempo Integral	1	0	25.996,18
291	Grat. Especial Ativ.de pregão	23	0	21.000,00
292	Vantagem Pessoal Incorporada	630	0	181.498,40
298	Gratif. Regencia de Classe Doc.	1	0	2.123,31
301	Grat. Cond. de Veiculos em	1	0	185,44
302	CC Incorporado	2	0	48,47
303	Auxilio Saude	2	0	336,00
307	Gratif. Rep. Gabinete	22	0	46.800,17
310	Restituição de Previdência	3	0	343,08
312	Restituição Vale Transporte	42	0	4.061,37
314	Restituição Desc. Indevido	1	0	57,20
316	Restituição Ipes	25	0	26.979,21
317	Dif. Horas Suplementares	16	0	6.867,87
320	Hora Extra 100% Anterior	0	0	0,00
321	Dif. Bolsa Estagio	21	0	11.999,04
326	Licença Maternidade	1	0	954,00
327	Gratif. Participação Eventos	364	5	65.730,00
328	Adicional Insal. Art. 46 - Lei	2721	53386	497.094,41
329	Grat.Caráter Pessoal -	299	0	71.857,29
330	Titulação - LC 61/2003	72	0	55.873,20
335	Complemento de Gratificação	1	0	128,87
336	Função Gratificada Saúde	16	0	31.805,22
338	Horas Suplementares	20	0	10.293,66
340	Função Gratificada Especial	50	0	80.143,96

Proventos -01/01/2018

Conta		Ocor.	Refer.	Valor
210	Dif. de Proventos	0	0	0,00
214	Auxilio Alimentação	539	539	75.012,00
216	Abono Permanente	632	6611	335.261,28
218	Prêmio por Assiduidade -	0	0	0,00
219	Grat. Nível Técnico	4	40	1.088,37
220	Grat. Nível Universitário -	14	68	3.535,35
221	Auxilio Alimentação Anterior	518	517	72.576,00
222	Restituição Ipes Saúde	0	0	0,00
223	Quinquênio	7	0	3.547,87
226	Grat. Fixa CC	1	0	557,98
228	Grat. Comissao Trabalho II	7	0	4.400,00
229	Diferença Irredutibilidade Art.50	683	0	267.459,02
233	Bolsa Estagio	487	59906,67	258.878,23
238	Restituição Radiator	0	0	0,00
239	Gratificação	6	0	5.453,63
242	Grat. Irred. Ins. Art. 46 - Lei	120	0	5.307,67
243	Grat. Irred. Sal. Art. 43 - Lei	47	0	8.821,13
245	Gratificação Fixa - CEO	20	0	28.000,00
246	Complemento Prog. Saúde	840	0	295.402,30
247	Complemento Condic. Espec. de	5	0	1.267,94
248	Grat. Especial de Trabalho	296	0	56.980,68
249	Função Gratificada Saúde	506	0	443.765,29
250	Complemento de Gratificação	365	0	479.028,89
251	Grat. Especial de Trabalho	502	0	61.666,39
252	Dif. Letras	0	0	0,00
255	Ass. Acord. Filho Def/1999	11	0	9.746,00
256	Estabilidade Financeira	1	0	404,50
264	Grat. Atividade Funcional	6	0	366,44
265	Grat.Caráter Pessoal Art.05 Lei	3137	0	692.892,04
266	Grat. Funcional Art.06 Lei	135	0	30.829,96
267	Grat. Titulação Fixa Lei 3550/08	113	0	77.863,15
268	Grat. Irred. Insal. Art. 07 Lei	27	0	1.254,37
269	Grat. Insalubridade Lei 3549/08	2	0	1.561,17
270	Grat. Adicional Art. 85 Lei	14	0	2.492,17
274	Dif. Reajuste Salarial	0	0	0,00
277	Determinação Judicial	1	0	126,83
279	Comp. Piso Salarial	521	0	105.780,28
284	Gratif. Periculosidade Anterior	0	0	0,00
286	Gratificação de Desempenho	0	0	0,00
287	Dif. Salario Base	46	0	129.744,46
288	Horas Extras 70% -Executiv	51	1207	12.703,09
289	Auxilio - Uniforme GMA - Lei	10	0	8.200,00
290	Dif. Gratif. Tempo Integral	0	0	0,00
291	Grat. Especial Ativ.de pregão	23	0	21.000,00
292	Vantagem Pessoal Incorporada	630	0	180.670,50
298	Gratif. Regencia de Classe Doc.	1	0	2.123,31
301	Grat. Cond. de Veiculos em	1	0	185,44
302	CC Incorporado	4	0	1.879,92
303	Auxilio Saude	2	0	336,00
307	Gratif. Rep. Gabinete	22	0	46.800,17
310	Restituição de Previdência	2	0	935,67
312	Restituição Vale Transporte	26	0	2.664,46
314	Restituição Desc. Indevido	0	0	0,00
316	Restituição Ipes	0	0	0,00
317	Dif. Horas Suplementares	4	0	5.479,28
320	Hora Extra 100% Anterior	2	0	674,31
321	Dif. Bolsa Estagio	41	0	22.565,60
326	Licença Maternidade	1	0	954,00
327	Gratif. Participação Eventos	417	9	70.181,76
328	Adicional Insal. Art. 46 - Lei	2716	53366	495.788,52
329	Grat.Caráter Pessoal -	300	0	72.014,75
330	Titulação - LC 61/2003	72	0	55.873,20
335	Complemento de Gratificação	0	0	0,00
336	Função Gratificada Saúde	26	1	67.107,55
338	Horas Suplementares	62	0	42.052,41
340	Função Gratificada Especial	48	0	78.171,03

Diferença

Conta		Ocor.	Refer.	Valor
210	Dif. de Proventos	4	0	48,00
214	Auxilio Alimentação	2	1	2.758,00
216	Abono Permanente	21	253	-186,29
218	Prêmio por Assiduidade -	3	0	954,00
219	Grat. Nível Técnico	0	0	0,00
220	Grat. Nível Universitário -	-9	20	-1.525,63
221	Auxilio Alimentação Anterior	-515	-514	-70.854,00
222	Restituição Ipes Saúde	1	0	531,72
223	Quinquênio	0	0	10,20
226	Grat. Fixa CC	0	0	0,00
228	Grat. Comissao Trabalho II	-3	0	-1.750,00
229	Diferença Irredutibilidade Art.50	0	0	0,00
233	Bolsa Estagio	-24	-1807,50	-9.046,96
238	Restituição Radiator	1	0	3.039,29
239	Gratificação	-1	0	-2.427,41
242	Grat. Irred. Ins. Art. 46 - Lei	-1	0	-11,52
243	Grat. Irred. Sal. Art. 43 - Lei	0	0	0,00
245	Gratificação Fixa - CEO	0	0	0,00
246	Complemento Prog. Saúde	-2	0	-3.952,32
247	Complemento Condic. Espec. de	0	0	0,00
248	Grat. Especial de Trabalho	0	0	0,00
249	Função Gratificada Saúde	4	0	3.208,08
250	Complemento de Gratificação	5	0	306,80
251	Grat. Especial de Trabalho	-4	0	-197,88
252	Dif. Letras	337	0	125.201,90
255	Ass. Acord. Filho Def/1999	-2	0	-1.712,00
256	Estabilidade Financeira	0	0	0,00
264	Grat. Atividade Funcional	-1	0	-56,61
265	Grat.Caráter Pessoal Art.05 Lei	-4	0	-888,80
266	Grat. Funcional Art.06 Lei	0	0	0,00
267	Grat. Titulação Fixa Lei 3550/08	0	0	0,00
268	Grat. Irred. Insal. Art. 07 Lei	0	0	0,00
269	Grat. Insalubridade Lei 3549/08	6	0	1.269,39
270	Grat. Adicional Art. 85 Lei	0	0	0,00
274	Dif. Reajuste Salarial	1	0	693,42
277	Determinação Judicial	0	0	0,00
279	Comp. Piso Salarial	-4	0	-6.259,88
284	Gratif. Periculosidade Anterior	7	0	18.366,34
286	Gratificação de Desempenho	339	0	17.281,15
287	Dif. Salario Base	-21	0	-76.474,00
288	Horas Extras 70% -Executiv	13	116	2.077,21
289	Auxilio - Uniforme GMA - Lei	5	0	4.100,00
290	Dif. Gratif. Tempo Integral	1	0	25.996,18
291	Grat. Especial Ativ.de pregão	0	0	0,00
292	Vantagem Pessoal Incorporada	0	0	827,90
298	Gratif. Regencia de Classe Doc.	0	0	0,00
301	Grat. Cond. de Veiculos em	0	0	0,00
302	CC Incorporado	-2	0	-1.831,45
303	Auxilio Saude	0	0	0,00
307	Gratif. Rep. Gabinete	0	0	0,00
310	Restituição de Previdência	1	0	-592,59
312	Restituição Vale Transporte	16	0	1.396,91
314	Restituição Desc. Indevido	1	0	57,20
316	Restituição Ipes	25	0	26.979,21
317	Dif. Horas Suplementares	12	0	1.388,59
320	Hora Extra 100% Anterior	-2	0	-674,31
321	Dif. Bolsa Estagio	-20	0	-10.566,56
326	Licença Maternidade	0	0	0,00
327	Gratif. Participação Eventos	-53	-4	-4.451,76
328	Adicional Insal. Art. 46 - Lei	5	20	1.305,89
329	Grat.Caráter Pessoal -	-1	0	-157,46
330	Titulação - LC 61/2003	0	0	0,00
335	Complemento de Gratificação	1	0	128,87
336	Função Gratificada Saúde	-10	-1	-35.302,33
338	Horas Suplementares	-42	0	-31.758,75
340	Função Gratificada Especial	2	0	1.972,93

Todas as Empresas | **Gestão de Recursos Humanos** | 09:09:11

3

13.28.780/0001-00 | **Comparativo Resumo Geral - 01/01/2018** | 26/02/2018

Todas as Empresas | **Todos os Vínculos** | **Todos os Tipos Folha** | **Todos os Ccustos**

Proventos -01/02/2018				Proventos -01/01/2018				Diferença			
Conta	Ocor.	Refer.	Valor	Conta	Ocor.	Refer.	Valor	Conta	Ocor.	Refer.	Valor
342 Gratf. Cond. Sup. Trabalho -	151	0	37.786,26	342 Gratf. Cond. Sup. Trabalho -	151	0	37.706,97	342 Gratf. Cond. Sup. Trabalho-	0	0	79,29
343 Vale Alimentação EMSURB	178	0	49.868,48	343 Vale Alimentação EMSURB	177	0	49.588,32	343 Vale Alimentação EMSURB	1	0	280,16
344 Vale Refeição EMSURB	178	0	28.469,32	344 Vale Refeição EMSURB	177	0	28.309,38	344 Vale Refeição EMSURB	1	0	159,94
348 Auxílio Medicamentos	0	0	0,00	348 Auxílio Medicamentos	1	0	957,00	348 Auxílio Medicamentos	-1	0	-957,00
350 Abono Permanente	3	0	2.827,97	350 Abono Permanente	3	0	1.987,69	350 Abono Permanente	2	0	1.850,28
351 Sexta Parte	1	0	1.025,17	351 Sexta Parte	1	0	1.025,17	351 Sexta Parte	0	0	0,00
353 Gratf. Titulação Art.1º Lei	1271	20909	567.161,09	353 Gratf. Titulação Art.1º Lei	1270	20882	566.011,86	353 Gratf. Titulação Art.1º Lei	1	27	1.149,23
354 Gratif. Partic. Investim-	63	238	10.710,00	354 Gratif. Partic. Investim-	38	0	17.925,00	354 Gratif. Partic. Investim-	25	238	-7.215,00
355 Auxílio Protetor Solar	1139	0	29.817,34	355 Auxílio Protetor Solar	1141	0	29.862,08	355 Auxílio Protetor Solar	-2	0	-44,74
361 Supervisão Técnica	20	0	9.974,75	361 Supervisão Técnica	20	0	9.751,10	361 Supervisão Técnica	0	0	223,65
363 Gratf. Partic. Investim Campanha	18	58	3.905,00	363 Gratf. Partic. Investim Campanha	1	0	200,00	363 Gratf. Partic. Investim Campanha	17	58	3.705,00
365 Gratf. Especial RCA Art.1º Lei	80	1580	39.770,56	365 Gratf. Especial RCA Art.1º Lei	79	1580	39.544,68	365 Gratf. Especial RCA Art.1º Lei	1	0	225,88
366 Vantagem Caráter Pessoal -	26	0	21.941,81	366 Vantagem Caráter Pessoal -	26	0	21.941,81	366 Vantagem Caráter Pessoal -	0	0	0,00
367 DIF Mês Anterior	113	0	1.921,00	367 DIF Mês Anterior	0	0	0,00	367 DIF Mês Anterior	113	0	1.921,00
370 Vantagem Pessoal Incorporada	51	0	176.461,03	370 Vantagem Pessoal Incorporada	51	0	176.461,03	370 Vantagem Pessoal Incorporada	0	0	0,00
373 Vantagem Pessoal Incorporada	1	0	157,62	373 Vantagem Pessoal Incorporada	1	0	157,62	373 Vantagem Pessoal Incorporada	0	0	0,00
379 DIF Gratf. de Gestão - GRAGED	0	0	0,00	379 DIF Gratf. de Gestão - GRAGED	2	0	454,36	379 DIF Gratf. de Gestão - GRAGED	-2	0	-454,36
381 FGM Inativos Média Aritmética	20	0	33.958,24	381 FGM Inativos Média Aritmética	20	0	33.958,24	381 FGM Inativos Média Aritmética	0	0	0,00
382 Auxílio Óculos	6	0	2.073,76	382 Auxílio Óculos	2	0	761,88	382 Auxílio Óculos	4	0	1.311,88
384 Gratf. de Gestão Lei 4420/13-	144	0	143.607,97	384 Gratf. de Gestão Lei 4420/13-	144	0	143.607,97	384 Gratf. de Gestão Lei 4420/13-	0	0	0,00
385 DIF Abono Permanente	57	0	181.390,79	385 DIF Abono Permanente	227	0	739.496,85	385 DIF Abono Permanente	-170	0	-558.106,06
386 Gratf. Variável PMAQ-AB Lei	1866	0	668.522,00	386 Gratf. Variável PMAQ-AB Lei	0	0	0,00	386 Gratf. Variável PMAQ-AB Lei	1866	0	668.522,00
387 Gratf. Incremento Plantão Doc.	0	0	0,00	387 Gratf. Incremento Plantão Doc.	93	93	45.600,00	387 Gratf. Incremento Plantão Doc.	-93	-93	-45.600,00
388 Prêmio por Assiduidade	17	0	5.400,00	388 Prêmio por Assiduidade	21	0	7.314,00	388 Prêmio por Assiduidade	-4	0	-1.900,00
389 Gratf. Titulação Anterior	57	51	176.028,00	389 Gratf. Titulação Anterior	276	0	863.309,34	389 Gratf. Titulação Anterior	-217	51	-687.281,34
390 Gratf. Seg. Urbana Lei 4768/2016	317	6340	101.829,91	390 Gratf. Seg. Urbana Lei 4768/2016	317	6340	101.829,91	390 Gratf. Seg. Urbana Lei 4768/2016	0	0	0,00
391 Auxílio - Qualificação LC	47	0	24.900,00	391 Auxílio - Qualificação LC	47	0	24.900,00	391 Auxílio - Qualificação LC	0	0	0,00
392 Vantagem Pessoal FISCO	14	0	71.069,11	392 Vantagem Pessoal FISCO	14	0	71.069,11	392 Vantagem Pessoal FISCO	0	0	0,00

Total de Funcionários:	15.571	**Total de Funcionários:**	15.623	**Total de Funcionários:**	52
Bruto	59.248.926,62	**Bruto**	59.984.562,81	**Bruto**	735.636,19
IRRF	4.973.153,59	**IRRF**	5.132.321,90	**IRRF**	159.168,31
Líquido	44.124.132,94	**Líquido**	44.903.898,23	**Líquido**	779.765,29

ESTADO DE SERGIPE
PREFEITURA MUNICIPAL DE ARACAJU
SECRETARIA MUNICIPAL DA FAZENDA

EVOLUÇAO DA FOLHA DE PAGAMENTO DA EMURB

Conta	EXERCÍCIO DE 2018														TOTAL
	Descrição da Conta	JANEIRO	FEVEREIRO	MARÇO	ABRIL	MAIO	JUNHO	JULHO	AGOSTO	SETEMBRO	OUTUBRO	NOVEMBRO	13º 2ª Parc.	DEZEMBRO	
101	Salário	607.563	646.326	0	0	0	0	0	0	0	0	0	0	0	1.253.889
102	Férias	65.876	25.917	0	0	0	0	0	0	0	0	0	0	0	91.793
105	Insalubridade	560	572	0	0	0	0	0	0	0	0	0	0	0	1.132
107	Insalubridade	25.211	25.313	0	0	0	0	0	0	0	0	0	0	0	50.524
108	Trienio	0	920	0	0	0	0	0	0	0	0	0	0	0	920
110	Adicional Noturno	5.518	5.186	0	0	0	0	0	0	0	0	0	0	0	10.704
111	Atualizacão Pr	154.178	170.374	0	0	0	0	0	0	0	0	0	0	0	324.553
112	Domingo Remune	31.740	28.733	0	0	0	0	0	0	0	0	0	0	0	60.473
114	H. Extra 50%	99.624	101.295	0	0	0	0	0	0	0	0	0	0	0	200.920
115	H. Extra 60%	30.472	24.092	0	0	0	0	0	0	0	0	0	0	0	54.564
116	H. Extra 100%	28.603	18.277	0	0	0	0	0	0	0	0	0	0	0	46.880
117	Periculosidade	10.111	10.134	0	0	0	0	0	0	0	0	0	0	0	20.244
120	1/3 Constitucional	61.731	30.036	0	0	0	0	0	0	0	0	0	0	0	91.766
121	1/3 Acordo	0	0	0	0	0	0	0	0	0	0	0	0	0	0
122	Adicional de Féras	797	1.240	0	0	0	0	0	0	0	0	0	0	0	2.037
124	Insuficiencia	0	0	0	0	0	0	0	0	0	0	0	0	0	0
126	Abono Produtividade	65.450	25.643	0	0	0	0	0	0	0	0	0	0	0	91.092
127	Outros Adicionais de Férias	180.977	102.882	0	0	0	0	0	0	0	0	0	0	0	283.859
135	Produtividade	11.785	11.785	0	0	0	0	0	0	0	0	0	0	0	23.571
136	Bolsa de Estagio	19.135	20.961	0	0	0	0	0	0	0	0	0	0	0	40.096
137	1ª Parcela 13º	97.524	51.337	0	0	0	0	0	0	0	0	0	0	0	148.861
138	2ª Parcela 13º	0	0	0	0	0	0	0	0	0	0	0	0	0	0
144	Dif. Salário	0	0	0	0	0	0	0	0	0	0	0	0	0	0
145	Férias Proporcional	0	0	0	0	0	0	0	0	0	0	0	0	0	0
146	Média de H. Extras	7.848	7.520	0	0	0	0	0	0	0	0	0	0	0	15.368
147	Média de H. Extras	0	148	0	0	0	0	0	0	0	0	0	0	0	148
152	Diferenca S/ F	19.950	16.164	0	0	0	0	0	0	0	0	0	0	0	36.114
153	Dif 1/3 Farias	0	18	0	0	0	0	0	0	0	0	0	0	0	18
155	Dif. Abono Pecu	375	240	0	0	0	0	0	0	0	0	0	0	0	615
157	Dif. Bolsa Estagio	0	180	0	0	0	0	0	0	0	0	0	0	0	180
158	Did. Outros Ad	1	0	0	0	0	0	0	0	0	0	0	0	0	1
159	Dif Med h fer	0	30	0	0	0	0	0	0	0	0	0	0	0	30
163	Adic Férias me	0	785	0	0	0	0	0	0	0	0	0	0	0	785
164	Dif med hora e	0	0	0	0	0	0	0	0	0	0	0	0	0	0
166	Dif. 1/3 ferias	0	225	0	0	0	0	0	0	0	0	0	0	0	225
177	Aux. Creche	4.070	2.261	0	0	0	0	0	0	0	0	0	0	0	6.332
183	Férias Mês Seg	0	452	0	0	0	0	0	0	0	0	0	0	0	452
186	1/3 Férias Mês	0	1.193	0	0	0	0	0	0	0	0	0	0	0	1.193
190	Outros Adicionais de Férias	0	2.346	0	0	0	0	0	0	0	0	0	0	0	2.346
191	Dif. Aux. Creche	0	0	0	0	0	0	0	0	0	0	0	0	0	0
198	Aux. Transporte	0	0	0	0	0	0	0	0	0	0	0	0	0	0
199	Abono Pecuniar	4.926	5.905	0	0	0	0	0	0	0	0	0	0	0	10.832
201	Dif Abono Mês	0	60	0	0	0	0	0	0	0	0	0	0	0	60
222	Salário Estaturários	0	2.299	0	0	0	0	0	0	0	0	0	0	0	2.299
229	Premio Aposentadoria	21.871	14.533	0	0	0	0	0	0	0	0	0	0	0	36.403
236	Aux. Universitário	13.672	10.053	0	0	0	0	0	0	0	0	0	0	0	23.726
253	Gratificacão Representacão	30.228	37.651	0	0	0	0	0	0	0	0	0	0	0	67.879
254	Gratificacão Representacão	21.479	32.195	0	0	0	0	0	0	0	0	0	0	0	53.674
255	Gratificacão Representacão	67.785	65.878	0	0	0	0	0	0	0	0	0	0	0	133.663
256	Dif. Representacão	0	0	0	0	0	0	0	0	0	0	0	0	0	0

ESTADO DE SERGIPE
PREFEITURA MUNICIPAL DE ARACAJU
SECRETARIA MUNICIPAL DA FAZENDA

EVOLUÇÃO DA FOLHA DE PAGAMENTO DA EMURB

Conta	Descrição da Conta	EXERCÍCIO DE 2018													TOTAL
		JANEIRO	FEVEREIRO	MARÇO	ABRIL	MAIO	JUNHO	JULHO	AGOSTO	SETEMBRO	OUTUBRO	NOVEMBRO	13º 2ª Parc.	DEZEMBRO	
257	Dif. Representação	0	0	0	0	0	0	0	0	0	0	0	0	0	0
258	Dif. Representação s	0	0	0	0	0	0	0	0	0	0	0	0	0	0
261	Dif c. comisão	1.302	0	0	0	0	0	0	0	0	0	0	0	0	1.302
302	Dif Com Licit	0	0	0	0	0	0	0	0	0	0	0	0	0	0
314	Dif. Horas Extras	19.380	0	0	0	0	0	0	0	0	0	0	0	0	19.380
315	Dif. Comissão	0	0	0	0	0	0	0	0	0	0	0	0	0	0
317	Desconto Indevido	782	72	0	0	0	0	0	0	0	0	0	0	0	853
318	Dif. Comissão S/V	0	0	0	0	0	0	0	0	0	0	0	0	0	0
320	Ajuda de Custo	39.550	40.950	0	0	0	0	0	0	0	0	0	0	0	80.500
321	H. Extra 50%	30.586	34.278	0	0	0	0	0	0	0	0	0	0	0	64.864
322	H. Extra 60%	10.698	8.122	0	0	0	0	0	0	0	0	0	0	0	18.820
323	H. Extra 100%	7.437	4.487	0	0	0	0	0	0	0	0	0	0	0	11.923
325	Dif. Ad. Noturno	0	0	0	0	0	0	0	0	0	0	0	0	0	0
329	Grat.Produtividade	3.367	6.734	0	0	0	0	0	0	0	0	0	0	0	10.102
333	Comissão Licitação	3.900	3.900	0	0	0	0	0	0	0	0	0	0	0	7.800
334	Comissão Licitação	3.100	2.450	0	0	0	0	0	0	0	0	0	0	0	5.550
335	Comissão Licitação s/	6.100	6.650	0	0	0	0	0	0	0	0	0	0	0	12.750
336	Gratificação Especial	33.011	33.542	0	0	0	0	0	0	0	0	0	0	0	66.553
337	Indeniz. Lic. P.	24.464	0	0	0	0	0	0	0	0	0	0	0	0	24.464
340	Aicional de R	1.788	1.788	0	0	0	0	0	0	0	0	0	0	0	3.575
341	Auxilio Saúde	954	954	0	0	0	0	0	0	0	0	0	0	0	1.908
343	Auxil Meternidade	0	0	0	0	0	0	0	0	0	0	0	0	0	0
344	Adicional Nivel Superior	5.106	5.106	0	0	0	0	0	0	0	0	0	0	0	10.212
346	Cargo em Comissão	16.793	20.917	0	0	0	0	0	0	0	0	0	0	0	37.710
347	Cargo em Comissão	11.933	17.886	0	0	0	0	0	0	0	0	0	0	0	29.819
348	Cargo em comissão S/V	33.893	32.939	0	0	0	0	0	0	0	0	0	0	0	66.831
349	Auxilio Excepc	4.770	4.770	0	0	0	0	0	0	0	0	0	0	0	9.540
353	Dif. Aux. Universitário	4.021	804	0	0	0	0	0	0	0	0	0	0	0	4.826
354	Auxilio Medica	937	937	0	0	0	0	0	0	0	0	0	0	0	1.874
355	Aux. Pedag Ex.	1.717	1.717	0	0	0	0	0	0	0	0	0	0	0	3.434
357	Indeniz. Lic. P.	18.811	0	0	0	0	0	0	0	0	0	0	0	0	18.811
360	Dif. Gratif. Especial	0	0	0	0	0	0	0	0	0	0	0	0	0	0
367	Dif. Ajuda de custo	0	0	0	0	0	0	0	0	0	0	0	0	0	0
368	Grat. Especial	12.243	16.366	0	0	0	0	0	0	0	0	0	0	0	28.609
383	Gratificação Vigi.	7.632	7.250	0	0	0	0	0	0	0	0	0	0	0	14.882
385	Rest. Vale Transporte	2.371	2.771	0	0	0	0	0	0	0	0	0	0	0	5.141
387	Dif. Atual PR	333	0	0	0	0	0	0	0	0	0	0	0	0	333
389	Adiantamento férias	0	0	0	0	0	0	0	0	0	0	0	0	0	0
395	Restituição faltas	0	0	0	0	0	0	0	0	0	0	0	0	0	0
PROVENTOS		**1.996.036**	**1.756.547**	**0**	**0**	**0**	**0**	**0**	**0**	**0**	**0**	**0**	**0**	**0**	**3.752.583**
DESCONTOS		**840.407**	**685.883**	**0**	**0**	**0**	**0**	**0**	**0**	**0**	**0**	**0**	**0**	**0**	**1.526.290**
FOLHA LIQUIDA		**1.155.629**	**1.070.664**	**0**	**0**	**0**	**0**	**0**	**0**	**0**	**0**	**0**	**0**	**0**	**2.226.293**
Demias Encargos		**921.825**	**856.283**	**0**	**0**	**0**	**0**	**0**	**0**	**0**	**0**	**0**	**0**	**0**	**1.778.107**
Folha Bruta		**2.917.860**	**2.612.830**	**0**	**0**	**0**	**0**	**0**	**0**	**0**	**0**	**0**	**0**	**0**	**5.530.690**
TOTAL SERVIDORES E COLABORADORES		381	384	0	0	0	0	0	0	0	0	0	0	0	

FONTE: PMA/SEPLOG/SEMFAZ/CGOEF EMISSÃO: 28/02/18 12H34

ESTADO DE SERGIPE
PREFEITURA MUNICIPAL DE ARACAJU
SECRETARIA MUNICIPAL DA FAZENDA

ARACAJU

CALANDÁRIO DE PAGAMENTO DA PREFEITURA DE ARACAJU

MÊS	DIA	NRS	ÓRGÃOS	TIPO	VALOR R$
FEVEREIRO/2018	28/02/2018	324	SEGOV	Estatutários, Agentes Politicos, CCs, Estagiários e P. Alimenticia	862.362,60
		134	PGM	Estatutários, Agentes Politicos, CCs, Estagiários e P. Alimenticia	876.468,73
		50	CGM	Estatutários, Agentes Politicos, CCs, Estagiários e P. Alimenticia	142.262,22
		58	SECOM	Estatutários, Agentes Politicos, CCs, Estagiários e P. Alimenticia	171.495,84
		724	SEMFAS	Estatutários, Agentes Politicos, CCs, Estagiários, Temporários, P. Alimenticia, Cons. Tutelar	1.522.111,26
		196	SEMFAZ	Estatutários, Agentes Politicos, CCs, Estagiários e P. Alimenticia	913.275,59
		53	SEJESP	Estatutários, Agentes Politicos, CCs, Estagiários e P. Alimenticia	91.873,32
		128	SEMA	Estatutários, Agentes Politicos, CCs, Estagiários e P. Alimenticia	280.461,99
		197	SEMCIT	Estatutários, Agentes Politicos, CCs, Estagiários e P. Alimenticia	347.184,12
		137	SEMINFRA	Estatutários, Agentes Politicos, CCs, Estagiários e P. Alimenticia	465.037,44
		74	SEMDEC	Estatutários, Agentes Politicos, CCs, Estagiários e P. Alimenticia	157.505,03
		490	SEMDEC GMA	Estatutários, Agentes Politicos, CCs, Estagiários e P. Alimenticia	1.292.803,13
		273	SEPLOG	Estatutários, Agentes Politicos, CCs, Estagiários e P. Alimenticia	773.620,84
		111	FUNCAJU	Estatutários, Agentes Politicos, CCs, Estagiários e P. Alimenticia	172.313,56
		85	FUNDAT	Estatutários, Agentes Politicos, CCs, Estagiários e P. Alimenticia	144.962,05
		384	EMURB	Estatutários, Agentes Politicos, CCs, Estagiários e P. Alimenticia	1.204.743,45
		546	EMSURB	Estatutários, Agentes Politicos, CCs, Estagiários e P. Alimenticia	810.100,67
		479	SMTT	Estatutários, Agentes Politicos, CCs, Estagiários e P. Alimenticia	1.021.896,46
		971	SEMED	Estatutários, Agentes Politicos, CCs, Estagiários, Temporários, P. Alimenticia, Cons. Tutelar	1.766.883,56
		1.738	SEMED ED BÁSIC	Estatutários, Agentes Politicos, CCs, Temporários, P. Alimenticia, Cons. Tutelar	5.986.274,76
		0	SEMED PROJOVE	Temporários, P. Alimenticia	0,00
		3.730	SMS	Estatutários, Agentes Politicos, CCs, Estagiários, Temporários, P. Alimenticia, Cons. Tutelar	10.310.158,91
		30	AJUPREVIDÊNCIA	SERVIDORES DO INSTITUTO	105.941,76
		2.890		INATIVOS, PENSIONISTAS E P. ALIMENTICA - ADMINISTRAÇÃO GERAL	6.124.406,02
		1.787		INATIVOS, PENSIONISTAS E P. ALIMENTICA - MAGISTÉRIO	8.645.326,65
		226		INATIVOS, PENSIONISTAS E P. ALIMENTICA - CMA	940.286,06
		91		INATIVOS E PENSIONISTAS CONCURSADOS	199.120,40

TOTAL	15.906	45.328.876,42
INFORMAÇÃO DA FOLHA FEVEREIRO/2018		VALOR R$
FOLHA LÍQUIDA		45.328.876,42
PAGAR		45.328.876,42
% PAGO		100,00%
QUANTITATIVO		15.906

ESTADO DE SERGIPE
PREFEITURA MUNICIPAL DE ARACAJU
SECRETARIA MUNICIPAL DA FAZENDA

DEMONSTRATIVO DA FOLHA DE PAGAMENTO CONSOLIDADA
MÊS: FOLHA FEVEREIRO/2018

ÓRGÃO	NRO DE SERVIDORES	DISCRIÇÃO	VALOR BRUTO (R$)	VALOR LÍQUIDO (R$)	VALOR PAGO POR BANCO: CEF C/C 462.7 CT TRANSITÓRIA C/ CONTA	CEF C/C 462.7 - TRANSITÓRIA S/ CONTA	BB AG 3611-0 C/C 5.312-0 CT TRANSITÓRIA	BANESE AG 14 CT 22/302.576.1 CT TRANSITÓRIA	RESUMA DA FOLHA: DISCRIÇÃO	VALOR R$	RPPS- VALOR A RECOLHER: FUNDO FINANCEIRO BANCO/AG/CONTA 104/59/491.0		FUNDO PREVIDÊNCIÁRIO BANCO/AG/CONTA 104/59/71.002.5		IRRF = CONSIGNADO / IPES SAÚDE/FINAPREV = PATRONAL / VALE TRANSPORTE = PATRONAL	VALOR R$	VALOR TOTAL A REPASSAR BANCO/AG/C 104/059/439-2
GOVERNO	50	GABEINETE DO PREFEITO	228.069,12	171.132,54	169.357,69	1.774,85	0,00	0,00	GABEINETE DO PREFEITO	183.643,91	GP	165.658,14	GP	0,00	GP	29.016,56	1.589.664,22
	47	FOLHA GP	226.270,62	169.334,04	167.559,19	1.774,85	0,00	0,00	FOLHA GP	181.845,41	SERVIDOR 11%	9.113,02	SERVIDOR 11%	0,00	IRRF	26.075,42	
	3	ESTÁGIO	1.798,50	1.798,50	1.798,50	0,00	0,00	0,00	ESTÁGIO	1.798,50	PATRONAL 22%	18.226,04	PATRONAL 22	0,00	IPES SAÚDE/FINAPREV/OUTROS	1.110,14	
	0	P.ALIMENTÍCIA	0,00	0,00	0,00	0,00	0,00	0,00	P.ALIMENTÍCIA	0,00	PAT.SUPLEMENTAR 166,69%	138.319,08			VALE TRANSPORTE	1.831,00	
	2	GABINETE DO VICE	18.725,67	14.219,49	14.219,49	0,00	0,00	0,00	GABINETE DO VICE	14.444,96	GVP	5.450,19	GVP	0,00	GVP	3.588,38	
	2	FOLHA GVP	18.725,67	14.219,49	14.219,49	0,00	0,00	0,00	FOLHA GVP	14.444,96	SERVIDOR 11%	299,82	SERVIDOR 11%	0,00	IRRF	3.359,85	
	0	ESTÁGIO	0,00	0,00	0,00	0,00	0,00	0,00	ESTÁGIO	0,00	PATRONAL 22%	599,64	PATRONAL 22	0,00	IPES SAÚDE/FINAPREV/OUTROS	0,00	
	0	P.ALIMENTÍCIA	0,00	0,00	0,00	0,00	0,00	0,00	P.ALIMENTÍCIA	0,00	PAT.SUPLEMENTAR 166,69%	4.550,73			VALE TRANSPORTE	228,53	
	227	GOVERNO	720.161,23	573.007,78	551.252,58	21.286,03	0,00	469,17	GOVERNO	601.037,66	GOVERNO	135.306,75	GOVERNO	18.398,10	GOVERNO	61.060,90	
	221	FOLHA SEGOV	717.019,06	570.268,94	548.982,91	21.286,03	0,00	0,00	FOLHA SEGOV	597.895,49	SERVIDOR 11%	7.443,36	SERVIDOR 11%	6.132,70	IRRF	52.831,01	
	5	ESTÁGIO	2.673,00	2.269,67	2.269,67	0,00	0,00	0,00	ESTÁGIO	2.673,00	PATRONAL 22%	14.886,72	PATRONAL 22	12.265,40	IPES SAÚDE/FINAPREV/OUTROS	1.998,69	
	1	P.ALIMENTÍCIA	469,17	469,17	0,00	0,00	0,00	469,17	P.ALIMENTÍCIA	469,17	PAT.SUPLEMENTAR 166,69%	112.976,67			VALE TRANSPORTE	6.231,20	
	45	PESSOAL A DISPOSIÇÃO	145.750,15	104.002,79	103.412,18	0,00	0,00	590,61	PESSOAL A DISPOSIÇÃO	125.705,81	PESSOAL A DISPOSIÇÃO	233.362,04	PESSOAL A DISPOSIÇÃO	1.224,66	PESSOAL A DISPOSIÇÃO	11.766,16	
	28	FUNCAJU	79.302,76	58.339,85	58.339,85	0,00	0,00	0,00	FUNCAJU	70.357,00	FUNCAJU	122.171,92	FUNCAJU	1.224,66	FUNCAJU	4.685,20	
	28	FOLHA FUNCAJU	79.302,76	58.339,85	58.339,85	0,00	0,00	0,00	FOLHA FUNCAJU	70.357,00	SERVIDOR 11%	6.720,80	SERVIDOR 11%	408,22	IRRF	1.816,74	
	0	ESTÁGIO	0,00	0,00	0,00	0,00	0,00	0,00	ESTÁGIO	0,00	PATRONAL 22%	13.441,60	PATRONAL 22	816,44	IPES SAÚDE/FINAPREV/OUTROS	937,92	
	0	P.ALIMENTÍCIA	0,00	0,00	0,00	0,00	0,00	0,00	P.ALIMENTÍCIA	0,00	PAT.SUPLEMENTAR 166,69%	102.009,52			VALE TRANSPORTE	1.930,54	
	17	FUNDAT	66.447,39	45.662,94	45.072,33	0,00	0,00	590,61	FUNDAT	55.348,81	FUNDAT	111.190,12	FUNDAT	0,00	FUNDAT	7.080,96	
	16	FOLHA FUNDAT	65.856,78	45.072,33	45.072,33	0,00	0,00	0,00	FOLHA FUNDAT	54.758,20	SERVIDOR 11%	6.116,68	SERVIDOR 11%	0,00	IRRF	4.391,29	
	0	ESTÁGIO	0,00	0,00	0,00	0,00	0,00	0,00	ESTÁGIO	0,00	PATRONAL 22%	12.233,36	PATRONAL 22	0,00	IPES SAÚDE/FINAPREV/OUTROS	610,20	
	1	P.ALIMENTÍCIA	590,61	590,61	0,00	0,00	0,00	590,61	P.ALIMENTÍCIA	590,61	PAT.SUPLEMENTAR 166,69%	92.840,08			VALE TRANSPORTE	2.079,47	
TOTAL	324	TOTAL	1.112.706,17	862.362,60	838.241,94	23.060,88	0,00	1.059,78	TOTAL	924.832,34	TOTAL	539.777,12	TOTAL	19.622,76		105.432,00	1.589.664,22

ÓRGÃO	NRO DE SERVIDORES	DISCRIÇÃO	VALOR BRUTO (R$)	VALOR LÍQUIDO (R$)	VALOR PAGO POR BANCO: CEF C/C 462.7 CT TRANSITÓRIA C/ CONTA	CEF C/C 462.7 - TRANSITÓRIA S/ CONTA	BB AG 3611-0 C/C 5.312-0 CT TRANSITÓRIA	BANESE AG 14 CT 22/302.576.1 CT TRANSITÓRIA	RESUMA DA FOLHA: DISCRIÇÃO	VALOR R$ (MENOS O NÃO CONSIGNADO E INSS)	RPPS- VALOR A RECOLHER: PALNO FINANCEIRO BANCO/AG/CONTA 104/59/491.0		PALNO PREVIDÊNCIÁRIO BANCO/AG/CONTA 104/59/71.002.5		IRRF = CONSIGNADO / IPES SAÚDE/FINAPREV = PATRONAL / VALE TRANSPORTE = PATRONAL	VALOR R$	VALOR TOTAL A REPASSAR BANCO/AG/C 104/059/445-7
PGM	134	PGM	1.305.927,11	876.468,73	873.287,82	0,00	0,00	3.180,91	PGM	1.004.316,53	PGM	998.926,72	PGM	191.644,47	PGM	233.945,17	2.428.832,89
	110	FOLHA PGM	1.284.408,90	854.987,19	854.987,19	0,00	0,00	0,00	FOLHA PGM	982.798,32	SERVIDOR 11%	54.951,96	SERVIDOR 11%	63.881,49	IRRF	227.712,22	
	20	ESTÁGIO	11.990,00	11.953,33	11.953,33	0,00	0,00	0,00	ESTÁGIO	11.990,00	PATRONAL 22%	109.903,92	PATRONAL 22	127.762,98	IPES SAÚDE/FINAPREV/OUTROS	1.361,64	
	4	P.ALIMENTÍCIA	9.528,21	9.528,21	6.347,30	0,00	0,00	3.180,91	P.ALIMENTÍCIA	9.528,21	PAT.SUPLEMENTAR 166,69%	834.070,84			VALE TRANSPORTE	4.871,31	
TOTAL	134	TOTAL	1.305.927,11	876.468,73	873.287,82	0,00	0,00	3.180,91	TOTAL	1.004.316,53	TOTAL	998.926,72	TOTAL	191.644,47	TOTAL	233.945,17	2.428.832,89

ÓRGÃO	NRO DE SERVIDORES	DISCRIÇÃO	VALOR BRUTO (R$)	VALOR LÍQUIDO (R$)	VALOR PAGO POR BANCO: CEF C/C 462.7 CT TRANSITÓRIA C/ CONTA	CEF C/C 462.7 - TRANSITÓRIA S/ CONTA	BB AG 3611-0 C/C 5.312-0 CT TRANSITÓRIA	BANESE AG 14 CT 22/302.576.1 CT TRANSITÓRIA	RESUMA DA FOLHA: DISCRIÇÃO	VALOR R$ (MENOS O NÃO CONSIGNADO E INSS)	RPPS- VALOR A RECOLHER: PALNO FINANCEIRO BANCO/AG/CONTA 104/59/491.0		PALNO PREVIDÊNCIÁRIO BANCO/AG/CONTA 104/59/71.002.5		IRRF = CONSIGNADO / IPES SAÚDE/FINAPREV = PATRONAL / VALE TRANSPORTE = PATRONAL	VALOR R$	TOTAL A REPASSAR BANCO/AG/C ONTA 104/059/446-5
CGM	50	CGM	182.128,80	142.262,22	142.029,99	232,23	0,00	0,00	CGM	151.449,18	CGM	83.593,10	CGM	1.518,69	CGM	17.926,10	254.487,07
	44	FOLHA CGM	178.899,07	139.032,49	139.032,49	0,00	0,00	0,00	FOLHA CGM	148.219,45	SERVIDOR 11%	4.598,54	SERVIDOR 11%	506,23	IRRF	15.729,77	
	5	ESTÁGIO	2.997,50	2.997,50	2.997,50	0,00	0,00	0,00	ESTÁGIO	2.997,50	PATRONAL 22%	9.197,08	PATRONAL 22	1.012,46	IPES SAÚDE/FINAPREV/OUTROS	1.167,35	
	1	P.ALIMENTÍCIA	232,23	232,23	0,00	232,23	0,00	0,00	P.ALIMENTÍCIA	232,23	PAT.SUPLEMENTAR 166,69%	69.797,48			VALE TRANSPORTE	1.028,98	
TOTAL	50	TOTAL	182.128,80	142.262,22	142.029,99	232,23	0,00	0,00	TOTAL	151.449,18	TOTAL	83.593,10	TOTAL	1.518,69	TOTAL	17.926,10	254.487,07

ÓRGÃO	NRO DE SERVIDORES	DISCRIÇÃO	VALOR BRUTO (R$)	VALOR LÍQUIDO (R$)	VALOR PAGO POR BANCO: CEF C/C 462.7 CT TRANSITÓRIA C/ CONTA	CEF C/C 462.7 - TRANSITÓRIA S/ CONTA	BB AG 3611-0 C/C 5.312-0 CT TRANSITÓRIA	BANESE AG 14 CT 22/302.576.1 CT TRANSITÓRIA	RESUMA DA FOLHA: DISCRIÇÃO	VALOR R$ (MENOS O NÃO CONSIGNADO E INSS)	RPPS- VALOR A RECOLHER: PALNO FINANCEIRO BANCO/AG/CONTA 104/59/491.0		PALNO PREVIDÊNCIÁRIO BANCO/AG/CONTA 104/59/71.002.5		IRRF = CONSIGNADO / IPES SAÚDE/FINAPREV = PATRONAL / VALE TRANSPORTE = PATRONAL	VALOR R$	TOTAL A REPASSAR BANCO/AG/C ONTA 104/059/467-8
SECOM	58	SECOM	224.867,19	171.495,81	171.495,81	0,00	0,00	0,00	SECOM	179.472,41	SECOM	158.469,40	SECOM	0,00	SECOM	25.779,52	363.721,33
	50	FOLHA SECOM	216.063,61	162.692,23	162.692,23	0,00	0,00	0,00	FOLHA SECOM	170.668,83	SERVIDOR 11%	8.717,56	SERVIDOR 11%	0,00	IRRF	22.809,34	
	7	ESTÁGIO	4.196,50	4.196,50	4.196,50	0,00	0,00	0,00	ESTÁGIO	4.196,50	PATRONAL 22%	17.435,12	PATRONAL 22	0,00	IPES SAÚDE/FINAPREV/OUTROS	622,20	
	1	P.ALIMENTÍCIA	4.607,08	4.607,08	4.607,08	0,00	0,00	0,00	P.ALIMENTÍCIA	4.607,08	PAT.SUPLEMENTAR 166,69%	132.316,72			VALE TRANSPORTE	2.347,98	
TOTAL	58	TOTAL	224.867,19	171.495,81	171.495,81	0,00	0,00	0,00	TOTAL	179.472,41	TOTAL	158.469,40	TOTAL	0,00	TOTAL	25.779,52	363.721,33

ESTADO DE SERGIPE
PREFEITURA MUNICIPAL DE ARACAJU
SECRETARIA MUNICIPAL DA FAZENDA

DEMONSTRATIVO DA FOLHA DE PAGAMENTO CONSOLIDADA
MÊS: FOLHA FEVEREIRO/2018

ÓRGÃO	NRO DE SERVIDORES	DISCRIÇÃO	VALOR BRUTO (R$)	VALOR LÍQUIDO (R$)	VALOR PAGO POR BANCO: CEF C/C 462.7 CT TRANSITÓRIA C/ CONTA	CEF C/C 462.7 - TRANSITÓRIA S/ CONTA	BB AG 3611-0 C/C 5.312-0 CT TRANSITÓRIA	BANESE AG 14 CT 22/302.576.1 CT TRANSITÓRIA	RESUMA DA FOLHA: DISCRIÇÃO	VALOR R$ (MENOS O NÃO CONSIGNADO E INSS)	RPPS- VALOR A RECOLHER: PALNO FINANCEIRO BANCO/AG/CONTA 104/59/491.0		PALNO PREVIDÊNCIÁRIO BANCO/AG/CONTA 104/59/71.002.5		IRRF = CONSIGNADO / IPES SAÚDE/FINAPREV = PATRONAL / VALE TRANSPORTE = PATRONAL	VALOR R$	TOTAL A REPASSAR BANCO/AG/CONTA 104/059/478-3
SEMFAS	724	SEMFAS	1.948.381,18	1.522.111,26	1.520.600,84	0,00	0,00	1.510,42	SEMFAS	1.760.506,46	SEMFAS	732.827,95	SEMFAS	238.550,16	SEMFAS	138.590,55	2.870.475,12
	648	FOLHA SEMFAS	1.859.342,04	1.440.709,87	1.440.709,87	0,00	0,00	0,00	FOLHA SEMFAS	1.600.543,23	SERVIDOR 11%	40.313,60	SERVIDOR 11%	79.516,72	IRRF	80.509,90	
	32	ESTÁGIO	18.444,60	18.444,60	18.444,60	0,00	0,00	0,00	ESTÁGIO	18.444,60	PATRONAL 22%	80.627,20	PATRONAL 22	159.033,44	IRRF TEMPORÁRIO	0,00	
	0	CT TEMPORARIA	0,00	0,00	0,00	0,00	0,00	0,00	CT TEMPORARIA	57.440,89	PAT.SUPLEMENTAR 166,69%	611.887,15			IRRF CONSELHO	114,42	
	10	P.ALIMENTÍCIA	4.934,01	4.934,01	3.423,59	0,00	0,00	1.510,42	P.ALIMENTÍCIA	4.934,01					IPES SAÚDE/FINAPREV/OUTROS	18.066,90	
	32	CONSELHOS TUTELARES	65.078,64	57.440,89	57.440,89	0,00	0,00	0,00	CONSELHOS TUTELARES	78.561,84					VALE TRANSPORTE	39.899,33	
	2	P.ALIMENTÍCIA	581,89	581,89	581,89	0,00	0,00	0,00	P.ALIMENTÍCIA	581,89							
TOTAL	724	TOTAL	1.948.381,18	1.522.111,26	1.520.600,84	0,00	0,00	1.510,42	TOTAL	1.760.506,46	TOTAL	732.827,95	TOTAL	238.550,16	TOTAL	138.590,55	2.870.475,12

ÓRGÃO	NRO DE SERVIDORES	DISCRIÇÃO	VALOR BRUTO (R$)	VALOR LÍQUIDO (R$)	VALOR PAGO POR BANCO: CEF C/C 462.7 CT TRANSITÓRIA C/ CONTA	CEF C/C 462.7 - TRANSITÓRIA S/ CONTA	BB AG 3611-0 C/C 5.312-0 CT TRANSITÓRIA	BANESE AG 14 CT 22/302.576.1 CT TRANSITÓRIA	RESUMA DA FOLHA: DISCRIÇÃO	VALOR R$ (MENOS O NÃO CONSIGNADO E INSS)	RPPS- VALOR A RECOLHER: PALNO FINANCEIRO BANCO/AG/CONTA 104/59/491.0		PALNO PREVIDÊNCIÁRIO BANCO/AG/CONTA 104/59/71.002.5		IRRF = CONSIGNADO / IPES SAÚDE/FINAPREV = PATRONAL / VALE TRANSPORTE = PATRONAL	VALOR R$	TOTAL A REPASSAR BANCO/AG/CONTA 104/059/498-8
SEMFAZ	196	SEMFAZ	1.544.636,05	913.275,59	897.038,82	3.815,45	0,00	12.421,32	SEMFAZ	1.114.839,35	SEMFAZ	2.317.360,98	SEMFAZ	0,00	SEMFAZ	268.936,69	3.701.137,02
	152	FOLHA SEMFAZ	1.496.459,92	865.154,45	861.339,00	3.815,45	0,00	0,00	FOLHA SEMFAZ	1.066.663,22	SERVIDOR 11%	127.480,35	SERVIDOR 11%	0,00	IRRF	254.992,65	
	34	ESTÁGIO	20.122,70	20.067,71	20.067,71	0,00	0,00	0,00	ESTÁGIO	20.122,70	PATRONAL 22%	254.960,70	PATRONAL 22	0,00	IPES SAÚDE/FINAPREV/OUTROS	2.849,74	
	10	P.ALIMENTÍCIA	28.053,43	28.053,43	15.632,11	0,00	0,00	12.421,32	P.ALIMENTÍCIA	28.053,43	PAT.SUPLEMENTAR 166,69%	1.934.919,93			VALE TRANSPORTE	11.094,30	
TOTAL	196	TOTAL	1.544.636,05	913.275,59	897.038,82	3.815,45	0,00	12.421,32	TOTAL	1.114.839,35	TOTAL	2.317.360,98	TOTAL	0,00	TOTAL	268.936,69	3.701.137,02

ÓRGÃO	NRO DE SERVIDORES	DISCRIÇÃO	VALOR BRUTO (R$)	VALOR LÍQUIDO (R$)	VALOR PAGO POR BANCO: CEF C/C 462.7 CT TRANSITÓRIA C/ CONTA	CEF C/C 462.7 - TRANSITÓRIA S/ CONTA	BB AG 3611-0 C/C 5.312-0 CT TRANSITÓRIA	BANESE AG 14 CT 22/302.576.1 CT TRANSITÓRIA	RESUMA DA FOLHA: DISCRIÇÃO	VALOR R$ (MENOS O NÃO CONSIGNADO E INSS)	RPPS- VALOR A RECOLHER: PALNO FINANCEIRO BANCO/AG/CONTA 104/59/491.0		PALNO PREVIDÊNCIÁRIO BANCO/AG/CONTA 104/59/71.002.5		IRRF = CONSIGNADO / IPES SAÚDE/FINAPREV = PATRONAL / VALE TRANSPORTE = PATRONAL	VALOR R$	TOTAL A REPASSAR BANCO/AG/CONTA 104/059/471-6
SEJESP	53	SEJESP	111.338,42	91.873,32	84.501,19	7.372,13	0,00	0,00	SEJESP	97.093,73	SEJESP	3.303,34	SEJESP	636,03	SEJESP	6.795,19	107.828,29
	35	FOLHA SEJESP	100.547,42	81.082,32	73.710,19	7.372,13	0,00	0,00	FOLHA SEJESP	86.302,73	SERVIDOR 11%	181,72	SERVIDOR 11%	212,01	IRRF	6.098,65	
	18	ESTÁGIO	10.791,00	10.791,00	10.791,00	0,00	0,00	0,00	ESTÁGIO	10.791,00	PATRONAL 22%	363,44	PATRONAL 22	424,02	IPES SAÚDE/FINAPREV/OUTROS	696,54	
	0	CT TEMPORARIA	0,00	0,00	0,00	0,00	0,00	0,00	CT TEMPORARIA	0,00	PAT.SUPLEMENTAR 166,69%	2.758,18			VALE TRANSPORTE	0,00	
TOTAL	53	TOTAL	111.338,42	91.873,32	84.501,19	7.372,13	0,00	0,00	TOTAL	97.093,73	TOTAL	3.303,34	TOTAL	636,03	TOTAL	6.795,19	107.828,29

ÓRGÃO	NRO DE SERVIDORES	DISCRIÇÃO	VALOR BRUTO (R$)	VALOR LÍQUIDO (R$)	VALOR PAGO POR BANCO: CEF C/C 462.7 CT TRANSITÓRIA C/ CONTA	CEF C/C 462.7 - TRANSITÓRIA S/ CONTA	BB AG 3611-0 C/C 5.312-0 CT TRANSITÓRIA	BANESE AG 14 CT 22/302.576.1 CT TRANSITÓRIA	RESUMA DA FOLHA: DISCRIÇÃO	VALOR R$ (MENOS O NÃO CONSIGNADO E INSS)	RPPS- VALOR A RECOLHER: PALNO FINANCEIRO BANCO/AG/CONTA 104/59/491.0		PALNO PREVIDÊNCIÁRIO BANCO/AG/CONTA 104/59/71.002.5		IRRF = CONSIGNADO / IPES SAÚDE/FINAPREV = PATRONAL / VALE TRANSPORTE = PATRONAL	VALOR R$	VALOR TOTAL A REPASSAR BANCO/AG/C 104/059/472-4
SEMA	128	SEMA	349.688,19	280.461,99	279.750,85	0,00	0,00	711,14	SEMA	297.537,87	SEMA	60.520,79	SEMA	54.171,45	SEMA	20.990,73	433.220,84
	104	FOLHA SEMA	335.661,55	266.435,35	266.435,35	0,00	0,00	0,00	FOLHA SEMA	283.511,23	SERVIDOR 11%	3.329,31	SERVIDOR 11%	18.057,15	IRRF	18.046,49	
	23	ESTÁGIO	13.315,50	13.315,50	13.315,50	0,00	0,00	0,00	ESTÁGIO	13.315,50	PATRONAL 22%	6.658,62	PATRONAL 22	36.114,30	IPES SAÚDE/FINAPREV/OUTROS	2.069,70	
	1	P.ALIMENTÍCIA	711,14	711,14	0,00	0,00	0,00	711,14	P.ALIMENTÍCIA	711,14	PAT.SUPLEMENTAR 166,69%	50.532,86			VALE TRANSPORTE	874,54	
TOTAL	128	TOTAL	349.688,19	280.461,99	279.750,85	0,00	0,00	711,14	TOTAL	297.537,87	TOTAL	60.520,79	TOTAL	54.171,45	TOTAL	20.990,73	433.220,84

ÓRGÃO	NRO DE SERVIDORES	DISCRIÇÃO	VALOR BRUTO (R$)	VALOR LÍQUIDO (R$)	VALOR PAGO POR BANCO: CEF C/C 462.7 CT TRANSITÓRIA C/ CONTA	CEF C/C 462.7 - TRANSITÓRIA S/ CONTA	BB AG 3611-0 C/C 5.312-0 CT TRANSITÓRIA	BANESE AG 14 CT 22/302.576.1 CT TRANSITÓRIA	RESUMA DA FOLHA: DISCRIÇÃO	VALOR R$ (MENOS O NÃO CONSIGNADO E INSS)	RPPS- VALOR A RECOLHER: PALNO FINANCEIRO BANCO/AG/CONTA 104/59/491.0		PALNO PREVIDÊNCIÁRIO BANCO/AG/CONTA 104/59/71.002.5		IRRF = CONSIGNADO / IPES SAÚDE/FINAPREV = PATRONAL / VALE TRANSPORTE = PATRONAL	VALOR R$	VALOR TOTAL A REPASSAR BANCO/AG/C 104/059/474-0
SEMICT	33	SEMICT	67.685,51	57.058,36	56.533,38	524,98	0,00	0,00	SEMICT	57.935,37	SEMICT	0,00	SEMICT	0,00	SEMICT	4.984,55	1.059.808,42
	21	FOLHA SEMICT	61.547,42	50.982,77	50.982,77	0,00	0,00	0,00	FOLHA SEMICT	51.797,28	SERVIDOR 11%	0,00	SERVIDOR 11%	0,00	IRRF	4.167,98	
	11	ESTÁGIO	5.613,11	5.550,61	5.550,61	0,00	0,00	0,00	ESTÁGIO	5.613,11	PATRONAL 22%	0,00	PATRONAL 22	0,00	IPES SAÚDE/FINAPREV/OUTROS	0,00	
	1	P.ALIMENTÍCIA	524,98	524,98	0,00	524,98	0,00	0,00	P.ALIMENTÍCIA	524,98	PAT.SUPLEMENTAR 166,69%	0,00			VALE TRANSPORTE	816,57	
	164	PESSOAL A DISPOSIÇÃO	415.048,78	290.125,76	284.420,48	0,00	537,88	5.167,40	PESSOAL A DISPOSIÇÃO	363.115,51	A DISPOSIÇÃO	593.697,60	A DISPOSIÇÃO	367,56	A DISPOSIÇÃO	39.707,83	
	144	EMSURB	405.971,59	281.048,57	281.048,57	0,00	0,00	0,00	EMSURB	354.038,32	SERVIDOR 11%	32.659,90	SERVIDOR 11%	122,52	IRRF	10.073,66	
	0	ESTÁGIO	0,00	0,00	0,00	0,00	0,00	0,00	ESTÁGIO	0,00	PATRONAL 22%	65.319,80	PATRONAL 22	245,04	IPES SAÚDE/FINAPREV/OUTROS	6.158,28	
	20	P.ALIMENTÍCIA	9.077,19	9.077,19	3.371,91	0,00	537,88	5.167,40	P.ALIMENTÍCIA	9.077,19	PAT.SUPLEMENTAR 166,69%	495.717,90			VALE TRANSPORTE	23.475,89	
TOTAL	197	TOTAL	482.734,29	347.184,12	340.953,86	524,98	537,88	5.167,40	TOTAL	421.050,88	TOTAL	593.697,60	TOTAL	367,56	TOTAL	44.692,38	1.059.808,42

ESTADO DE SERGIPE
PREFEITURA MUNICIPAL DE ARACAJU
SECRETARIA MUNICIPAL DA FAZENDA

DEMONSTRATIVO DA FOLHA DE PAGAMENTO CONSOLIDADA
MÊS: FOLHA FEVEREIRO/2018

ÓRGÃO	NRO DE SERVIDORES	DISCRIÇÃO	VALOR BRUTO (R$)	VALOR LÍQUIDO (R$)	VALOR PAGO POR BANCO: CEF C/C 462.7 CT TRANSITÓRIA C/ CONTA	CEF C/C 462.7 - TRANSITÓRIA S/ CONTA	BB AG 3611-0 C/C 5.312-0 CT TRANSITÓRIA	BANESE AG 14 CT 22/302.576.1 CT TRANSITÓRIA	RESUMA DA FOLHA	DISCRIÇÃO	VALOR R$ (MENOS O NÃO CONSIGNADO E INSS)	RPPS- VALOR A RECOLHER: PALNO FINANCEIRO BANCO/AG/CONTA 104/59/491.0		PALNO PREVIDÊNCIÁRIO BANCO/AG/CONTA 104/59/71.002.5		IRRF = CONSIGNADO / IPES SAÚDE/FINAPREV = PATRONAL / VALE TRANSPORTE = PATRONAL	VALOR R$	VALOR TOTAL A REPASSAR BANCO/AG/CONTA 104/059/483-0
SEMINFRA	39	SEMINFRA	231.617,85	183.556,77	183.556,77	0,00	0,00	0,00		SEMINFRA	184.864,52	SEMINFRA	0,00	SEMINFRA	0,00	SEMINFRA	29.657,22	1.256.018,62
	21	FOLHA SEMINFRA	88.256,85	72.076,11	72.076,11	0,00	0,00	0,00		FOLHA SEMINFRA	73.383,86	SERVIDOR 11%	0,00	SERVIDOR 11%	0,00	IRRF	7.788,15	
	0	ESTÁGIO	0,00	0,00	0,00	0,00	0,00	0,00		ESTÁGIO	0,00	PATRONAL 22%	0,00	PATRONAL 22	0,00	IRRF TEMPORÁRIO	20.701,62	
	18	CT TEMPORARIA	143.361,00	111.480,66	111.480,66	0,00	0,00	0,00		CT TEMPORARIA	111.480,66	PAT.SUPLEMENTAR 166,69%	0,00			VALE TRANSPORTE	1.167,45	
	98	PESSOAL A DISPOSIÇÃO	410.862,43	281.480,67	279.144,32	0,00	0,00	2.336,35		PESSOAL A DISPOSIÇÃO	331.966,85	A DISPOSIÇÃO	668.826,39	A DISPOSIÇÃO	0,00	A DISPOSIÇÃO	40.703,64	
	90	EMURB	404.794,94	275.413,18	275.413,18	0,00	0,00	0,00		EMURB	325.899,36	SERVIDOR 11%	36.792,81	SERVIDOR 11%	0,00	IRRF	36.035,28	
	0	CT TEMPORARIA	0,00	0,00	0,00	0,00	0,00	0,00		ESTÁGIO	0,00	PATRONAL 22%	73.585,62	PATRONAL 22	0,00	IPES SAÚDE/FINAPREV/OUTROS	4.668,36	
	8	P.ALIMENTÍCIA	6.067,49	6.067,49	3.731,14	0,00	0,00	2.336,35		P.ALIMENTÍCIA	6.067,49	PAT.SUPLEMENTAR 166,69%	558.447,96			VALE TRANSPORTE	0,00	
TOTAL	137	TOTAL	642.480,28	465.037,44	462.701,09	0,00	0,00	2.336,35		TOTAL	516.831,37	TOTAL	668.826,39	TOTAL	0,00	TOTAL	70.360,86	1.256.018,62

ÓRGÃO	NRO DE SERVIDORES	DISCRIÇÃO	VALOR BRUTO (R$)	VALOR LÍQUIDO (R$)	VALOR PAGO POR BANCO: CEF C/C 462.7 CT TRANSITÓRIA C/ CONTA	CEF C/C 462.7 - TRANSITÓRIA S/ CONTA	BB AG 3611-0 C/C 5.312-0 CT TRANSITÓRIA	BANESE AG 14 CT 22/302.576.1 CT TRANSITÓRIA	RESUMA DA FOLHA	DISCRIÇÃO	VALOR R$ (MENOS O NÃO CONSIGNADO E INSS)	RPPS- VALOR A RECOLHER: PALNO FINANCEIRO BANCO/AG/CONTA 104/59/491.0		PALNO PREVIDÊNCIÁRIO BANCO/AG/CONTA 104/59/71.002.5		IRRF = CONSIGNADO / IPES SAÚDE/FINAPREV = PATRONAL / VALE TRANSPORTE = PATRONAL	VALOR R$	TOTAL A REPASSAR BANCO/AG/CONTA 104/059/476-7
SEMDEC	74	SEMDEC	233.842,48	157.505,03	156.924,27	0,00	0,00	580,76		SEMDEC	192.213,56	SEMDEC	164.119,35	SEMDEC	2.482,14	SEMDEC	30.571,84	389.386,89
	52	FOLHA SEMDEC	218.728,01	142.390,56	142.390,56	0,00	0,00	0,00		FOLHA SEMDEC	177.099,09	SERVIDOR 11%	9.028,37	SERVIDOR 11%	827,38	IRRF	22.919,70	
	20	ESTÁGIO	11.990,00	11.990,00	11.990,00	0,00	0,00	0,00		ESTÁGIO	11.990,00	PATRONAL 22%	18.056,74	PATRONAL 22	1.654,76	IPES SAÚDE/FINAPREV/OUTROS	5.811,63	
	2	P.ALIMENTÍCIA	3.124,47	3.124,47	2.543,71	0,00	0,00	580,76		P.ALIMENTÍCIA	3.124,47	PAT.SUPLEMENTAR 166,69%	137.034,24			VALE TRANSPORTE	1.840,51	
TOTAL	74	TOTAL	233.842,48	157.505,03	156.924,27	0,00	0,00	580,76		TOTAL	192.213,56	TOTAL	164.119,35	TOTAL	2.482,14	TOTAL	30.571,84	389.386,89

ÓRGÃO	NRO DE SERVIDORES	DISCRIÇÃO	VALOR BRUTO (R$)	VALOR LÍQUIDO (R$)	VALOR PAGO POR BANCO: CEF C/C 462.7 CT TRANSITÓRIA C/ CONTA	CEF C/C 462.7 - TRANSITÓRIA S/ CONTA	BB AG 3611-0 C/C 5.312-0 CT TRANSITÓRIA	BANESE AG 14 CT 22/302.576.1 CT TRANSITÓRIA	RESUMA DA FOLHA	DISCRIÇÃO	VALOR R$ (MENOS O NÃO CONSIGNADO E INSS)	RPPS- VALOR A RECOLHER: PALNO FINANCEIRO BANCO/AG/CONTA 104/59/491.0		PALNO PREVIDÊNCIÁRIO BANCO/AG/CONTA 104/59/71.002.5		IRRF = CONSIGNADO / IPES SAÚDE/FINAPREV = PATRONAL / VALE TRANSPORTE = PATRONAL	VALOR R$	TOTAL A REPASSAR BANCO/AG/CONTA 104/059/476-7
GMA	490	SEMDEC -GMA	1.792.976,33	1.292.803,13	1.274.455,06	468,72	0,00	17.879,35		SEMDEC -GMA	1.533.943,68	SEMDEC -GMA	398.276,69	SEMDEC -GMA	298.984,98	SEMDEC -GMA	134.014,43	2.365.219,78
	442	FOLHA SEMDEC -GMA	1.762.032,16	1.261.858,96	1.261.858,96	0,00	0,00	0,00		FOLHA SEMDEC - GMA	1.502.999,51	SERVIDOR 11%	21.909,60	SERVIDOR 11%	99.661,66	IRRF	104.569,97	
	0	ESTÁGIO	0,00	0,00	0,00	0,00	0,00	0,00		ESTÁGIO	0,00	PATRONAL 22%	43.819,20	PATRONAL 22	199.323,32	IPES SAÚDE/FINAPREV/OUTROS	29.136,36	
	48	P.ALIMENTÍCIA	30.944,17	30.944,17	12.596,10	468,72	0,00	17.879,35		P.ALIMENTÍCIA	30.944,17	PAT.SUPLEMENTAR 166,69%	332.547,89			VALE TRANSPORTE	308,10	
TOTAL	490	TOTAL	1.792.976,33	1.292.803,13	1.274.455,06	468,72	0,00	17.879,35		TOTAL	1.533.943,68	TOTAL	398.276,69	TOTAL	298.984,98	TOTAL	134.014,43	2.365.219,78

ÓRGÃO	NRO DE SERVIDORES	DISCRIÇÃO	VALOR BRUTO (R$)	VALOR LÍQUIDO (R$)	VALOR PAGO POR BANCO: CEF C/C 462.7 CT TRANSITÓRIA C/ CONTA	CEF C/C 462.7 - TRANSITÓRIA S/ CONTA	BB AG 3611-0 C/C 5.312-0 CT TRANSITÓRIA	BANESE AG 14 CT 22/302.576.1 CT TRANSITÓRIA	RESUMA DA FOLHA	DISCRIÇÃO	VALOR R$ (MENOS O NÃO CONSIGNADO E INSS)	RPPS- VALOR A RECOLHER: PALNO FINANCEIRO BANCO/AG/CONTA 104/59/491.0		PALNO PREVIDÊNCIÁRIO BANCO/AG/CONTA 104/59/71.002.5		IRRF = CONSIGNADO / IPES SAÚDE/FINAPREV = PATRONAL / VALE TRANSPORTE = PATRONAL	VALOR R$	TOTAL A REPASSAR BANCO/AG/CONTA 104/059/468-6
SEPLOG	273	SEPLOG	1.021.461,05	773.620,84	770.179,30	1.859,12	0,00	1.582,42		SEPLOG	840.465,19	SEPLOG	723.938,08	SEPLOG	16.915,05	SEPLOG	101.567,14	1.682.885,46
	251	FOLHA SEPLOG	1.007.443,91	759.831,87	757.972,75	1.859,12	0,00	0,00		FOLHA SEPLOG	826.448,05	SERVIDOR 11%	39.824,56	SERVIDOR 11%	5.638,35	IRRF	83.006,38	
	18	ESTÁGIO	10.420,67	10.192,50	10.192,50	0,00	0,00	0,00		ESTÁGIO	10.420,67	PATRONAL 22%	79.649,12	PATRONAL 22	11.276,70	IPES SAÚDE/FINAPREV/OUTROS	4.297,26	
	4	P.ALIMENTICIA	3.596,47	3.596,47	2.014,05	0,00	0,00	1.582,42		P.ALIMENTÍCIA	3.596,47	PAT.SUPLEMENTAR 166,69%	604.464,40			VALE TRANSPORTE	14.263,50	
TOTAL	273	TOTAL	1.021.461,05	773.620,84	770.179,30	1.859,12	0,00	1.582,42		TOTAL	840.465,19	TOTAL	723.938,08	TOTAL	16.915,05	TOTAL	101.567,14	1.682.885,46

ÓRGÃO	NRO DE SERVIDORES	DISCRIÇÃO	VALOR BRUTO (R$)	VALOR LÍQUIDO (R$)	VALOR PAGO POR BANCO: CEF C/C 462.7 CT TRANSITÓRIA C/ CONTA	CEF C/C 462.7 - TRANSITÓRIA S/ CONTA	BB AG 3611-0 C/C 5.312-0 CT TRANSITÓRIA	BANESE AG 14 CT 22/302.576.1 CT TRANSITÓRIA	RESUMA DA FOLHA	DISCRIÇÃO	VALOR R$ (MENOS O NÃO CONSIGNADO E INSS)	RPPS- VALOR A RECOLHER: PALNO FINANCEIRO BANCO/AG/CONTA 104/59/491.0		PALNO PREVIDÊNCIÁRIO BANCO/AG/CONTA 104/59/71.002.5		IRRF = CONSIGNADO / IPES SAÚDE/FINAPREV = PATRONAL / VALE TRANSPORTE = PATRONAL	VALOR R$	TOTAL A REPASSAR BANCO/AG/CONTA 104/059/489-9
SEMED - MDE	971	SEMED	2.339.418,44	1.766.883,56	1.752.445,28	6.750,95	215,78	7.471,55		SEMED	2.019.226,71	SEMED MDE	4.508.181,96	SEMED MDE	92.337,06	SEMED	206.453,97	6.826.199,70
	254	FOLHA SEMED MDE	1.056.585,21	816.973,71	811.118,75	5.854,96	0,00	0,00		FOLHA SEMED MDE	877.041,17	SERVIDOR 11%	27.388,57	SERVIDOR 11%	29.369,20	IRRF MDE	87.805,27	
	405	FOLHA SEMED ADM.GERAL	1.041.610,05	727.029,61	726.133,62	895,99	0,00	0,00		FOLHA SEMED ADM.GERAL	913.430,46	PATRONAL 22%	54.777,14	PATRONAL 22%	58.738,40	IRRF ADM GERAL	21.140,42	
	119	ESTÁGIO	77.225,47	77.225,47	77.225,47	0,00	0,00	0,00		ESTÁGIO	77.225,47	SERVIDOR A.Geral 11%	95.350,04	SERVIDOR A.Geral 11%	1.409,82	IRRF - TEMPORARIA MDE	0,00	
	168	CT TEMPORARIA	153.502,62	135.159,68	135.159,68	0,00	0,00	0,00		CT TEMPORARIA MDE	141.034,52	PATRONAL A.Geral 22%	190.700,08	PATRONAL A.Geral 22%	2.819,64	IPES SAÚDE/FINAPREV/OUTROS	38.587,77	
	1	P.ALIMENTÍCIA TEMP. MDE	215,78	215,78	0,00	0,00	215,78	0,00		P.ALIMENTÍCIA TEMPORARIO MDE	215,78	PAT.SUPLEMENTAR 166,69%	1.862.948,95			VALE TRANSPORTE	58.920,51	
	24	P.ALIMENTÍCIA ADM.GERAL	10.279,31	10.279,31	2.807,76	0,00	0,00	7.471,55		P.ALIMENTÍCIA ADM.GERAL	10.279,31	PAT.SUPLEMENTAR 166,69%	2.277.017,18				0,00	
TOTAL	971	TOTAL	2.339.418,44	1.766.883,56	1.752.445,28	6.750,95	215,78	7.471,55		TOTAL	2.019.226,71	TOTAL	4.508.181,96	TOTAL	92.337,06	TOTAL	206.453,97	6.826.199,70

ESTADO DE SERGIPE
PREFEITURA MUNICIPAL DE ARACAJU
SECRETARIA MUNICIPAL DA FAZENDA

DEMONSTRATIVO DA FOLHA DE PAGAMENTO CONSOLIDADA
MÊS: FOLHA FEVEREIRO/2018

ÓRGÃO	NRO DE SERVIDORES	DISCRIÇÃO	VALOR BRUTO (R$)	VALOR LÍQUIDO (R$)	VALOR PAGO POR BANCO: CEF C/C 462.7 CT TRANSITÓRIA C/ CONTA	CEF C/C 462.7 - TRANSITÓRIA S/ CONTA	BB AG 3611-0 C/C 5.312-0 CT TRANSITÓRIA	BANESE AG 14 CT 22/302.576.1 CT TRANSITÓRIA	RESUMA DA FOLHA: DISCRIÇÃO	VALOR R$ (MENOS O NÃO CONSIGNADO E INSS)	RPPS- VALOR A RECOLHER: PALNO FINANCEIRO BANCO/AG/CONTA 104/59/491.0		PALNO PREVIDÊNCIÁRIO BANCO/AG/CONTA 104/59/71.002.5		IRRF = CONSIGNADO / IPES SAÚDE/FINAPREV = PATRONAL / VALE TRANSPORTE = PATRONAL	VALOR R$	TOTAL A REPASSAR BANCO/AG/CONTA 104/059/508.9
FUNDEB	1.738	EDUCAÇÃO BÁSICA	7.990.422,09	5.986.274,76	5.969.309,83	1.657,11	2.458,85	12.848,97	EDUCAÇÃO BÁSICA	6.577.124,30	EDUCAÇÃO BÁSICA	450.057,30	EDUCAÇÃO BÁSICA	1.477.889,85	EDUCAÇÃO BÁSICA	735.971,42	9.241.042,87
	1.379	FOLHA BÁSICA	7.368.768,57	5.434.063,29	5.432.406,18	1.657,11	0,00	0,00	FOLHA BÁSICA FUNDEB	6.000.067,51	SERVIDOR 11%	150.019,10	SERVIDOR 11%	492.629,95	IRRF	692.280,48	
	0	ESTÁGIO	0,00	0,00	0,00	0,00	0,00	0,00	ESTÁGIO - FUNDEB	0,00	PATRONAL 22%	300.038,20	PATRONAL 22%	985.259,90	IRRF TEMPORÁRIO	7.171,88	
	334	CT TEMPORARIA	596.576,41	527.134,36	527.134,36	0,00	0,00	0,00	CT TEMPORARIA = FUNDEB	551.979,68	PAT.SUPLEMENTAR 166,69%	0,00			IPES SAÚDE/FINAPREV/OUTROS	31.626,85	
	25	P.ALIMENTÍCIA - BÁSICA	25.077,11	25.077,11	9.769,29	0,00	2.458,85	12.848,97	P.A. - BÁSICA FUNDEB	25.077,11					VALE TRANSPORTE	4.892,21	
TOTAL	1.738	TOTAL	7.990.422,09	5.986.274,76	5.969.309,83	1.657,11	2.458,85	12.848,97	TOTAL	6.577.124,30	TOTAL	450.057,30	TOTAL	1.477.889,85	TOTAL	735.971,42	9.241.042,87
	2.709	TOTAL GERAL MDE+FUNDEB	10.329.840,53	7.753.158,32	7.721.755,11	8.408,06	2.674,63	20.320,52	TOTAL	8.596.351,01	TOTAL	4.958.239,26	TOTAL	1.570.226,91	TOTAL	942.425,39	16.067.242,57

ÓRGÃO	NRO DE SERVIDORES	DISCRIÇÃO	VALOR BRUTO (R$)	VALOR LÍQUIDO (R$)	VALOR PAGO POR BANCO: CEF C/C 462.7 CT TRANSITÓRIA C/ CONTA	CEF C/C 462.7 - TRANSITÓRIA S/ CONTA	BB AG 3611-0 C/C 5.312-0 CT TRANSITÓRIA	BANESE AG 14 CT 22/302.576.1 CT TRANSITÓRIA	RESUMA DA FOLHA: DISCRIÇÃO	VALOR R$ (MENOS O NÃO CONSIGNADO E INSS)	RPPS- VALOR A RECOLHER: PALNO FINANCEIRO BANCO/AG/CONTA 104/59/491.0		PALNO PREVIDÊNCIÁRIO BANCO/AG/CONTA 104/59/71.002.5		IRRF = CONSIGNADO / IPES SAÚDE/FINAPREV = PATRONAL / VALE TRANSPORTE = PATRONAL	VALOR R$	TOTAL A REPASSAR BANCO/AG/CONTA 104/059/489-9
POJOVEM	0	SEMED	0,00	0,00	0,00	0,00	0,00	0,00	SEMED - PROJOVEM	0,00	PROJOVEM	0,00	PROJOVEM	0,00	IRRF	0,00	0,00
	0	PROJOVEM	0,00	0,00	0,00	0,00	0,00	0,00	PROJOVEM	0,00	SERVIDOR 11%	0,00	SERVIDOR	0,00	IPES SAÚDE/FINAPREV/OUTROS	0,00	
	0	P.A. - PROJOVEM	0,00	0,00	0,00	0,00	0,00	0,00	P.A. - PROJOVEM	0,00	PATRONAL 22%	0,00	PATRONAL	0,00	VALE TRANSPORTE	0,00	
TOTAL	0	TOTAL	0,00	0,00	0,00	0,00	0,00	0,00	TOTAL	0,00	TOTAL	0,00	TOTAL	0,00	TOTAL	0,00	0,00

ÓRGÃO	NRO DE SERVIDORES	DISCRIÇÃO	VALOR BRUTO (R$)	VALOR LÍQUIDO (R$)	VALOR PAGO POR BANCO: CEF C/C 462.7 CT TRANSITÓRIA C/ CONTA	CEF C/C 462.7 - TRANSITÓRIA S/ CONTA	BB AG 3611-0 C/C 5.312-0 CT TRANSITÓRIA	BANESE AG 14 CT 22/302.576.1 CT TRANSITÓRIA	RESUMA DA FOLHA: DISCRIÇÃO	VALOR R$ (MENOS O NÃO CONSIGNADO E INSS)	RPPS- VALOR A RECOLHER: PALNO FINANCEIRO BANCO/AG/CONTA 104/59/491.0		PALNO PREVIDÊNCIÁRIO BANCO/AG/CONTA 104/59/71.002.5		IRRF = CONSIGNADO / IPES SAÚDE/FINAPREV = PATRONAL / VALE TRANSPORTE = PATRONAL	VALOR R$	TOTAL A REPASSAR BANCO/AG/CONTA 104/059/496-1
SMS	3.730	SMS	14.270.361,99	10.310.158,91	10.281.876,93	10.042,41	2.475,22	15.764,35	SMS	11.718.886,51	SMS	3.017.865,98	SMS	2.739.500,16	SMS	1.570.229,67	19.201.316,43
	3.270	FOLHA SMS	13.267.739,04	9.556.652,90	9.546.994,11	9.658,79	0,00	0,00	FOLHA SMS	10.828.462,91	SERVIDOR 11%	102.633,69	SERVIDOR 11%	912.830,04	IRRF	1.289.835,29	
	267	FOLHA SMS ADM. GERAL	781.353,77	550.059,96	550.059,96	0,00	0,00	0,00	FOLHA SMS ADM. GERAL	685.786,16	PATRONAL 22%	205.267,38	PATRONAL 22%	1.825.660,08	IRRF - ADM GERAL	27.186,98	
	51	ESTÁGIO	31.178,56	31.178,56	31.178,56	0,00	0,00	0,00	ESTÁGIO	31.178,56	SERVIDOR ADM.GERAL 11%	63.382,10	SERVIDOR A.GERAL 11%	336,68	IRRF - TEMPORARIA	2.258,05	
	68	CT TEMPORARIA	153.043,67	135.220,54	135.220,54	0,00	0,00	0,00	CT TEMPORARIA	136.411,93	PATRONAL ADM. GERAL22%	126.764,20	PATRONAL A.GERAL22%	673,36	IPES SAÚDE/FINAPREV/OUTROS	154.834,11	
	60	P.ALIMENTÍCIA	32.385,15	32.385,15	16.211,69	383,62	2.475,22	13.314,62	P.ALIMENTÍCIA	32.385,15	PAT.SUPLEMENTAR 166,69%	1.557.792,82			VALE TRANSPORTE	96.115,24	
	14	P.ALIMENTÍCIA AG	4.661,80	4.661,80	2.212,07	0,00	0,00	2.449,73	P.ALIMENTÍCIA AG	4.661,80	PAT.SUP. A.GERAL 166,69%	962.025,79					
TOTAL	3.730	TOTAL	14.270.361,99	10.310.158,91	10.281.876,93	10.042,41	2.475,22	15.764,35	TOTAL	11.718.886,51	TOTAL	3.017.865,98	TOTAL	2.739.500,16	TOTAL	1.725.063,78	19.201.316,43

PODER EXECUTIVO - ADMINISTRAÇÃO DIRETA

TOTAL	9.277	TOTAL	35.553.370,06	25.959.779,31	25.815.792,88	55.783,98	5.687,73	82.514,72	TOTAL	############	TOTAL	15.419.742,75		5.134.620,36	TOTAL	3.867.091,77	############

ÓRGÃO	NRO DE SERVIDORES	DESCRIÇÃO	VALOR BRUTO (R$)	VALOR LÍQUIDO (R$)	VALOR PAGO POR BANCO: CEF C/C 462.7 CT TRANSITÓRIA C/ CONTA	CEF C/C 462.7 - TRANSITÓRIA S/ CONTA	BB AG 3611-0 C/C 5.312-0 CT TRANSITÓRIA	BANESE AG 14 CT 22/302.576.1 CT TRANSITÓRIA	RESUMA DA FOLHA: DISCRIÇÃO	VALOR R$ (MENOS O NÃO CONSIGNADO E INSS)	RPPS- VALOR A RECOLHER: PALNO FINANCEIRO BANCO/AG/CONTA 104/59/491.0		PALNO PREVIDÊNCIÁRIO BANCO/AG/CONTA 104/59/71.002.5		IRRF = CONSIGNADO / IPES SAÚDE/FINAPREV = PATRONAL / VALE TRANSPORTE = PATRONAL	VALOR R$	TOTAL A REPASSAR BANCO/AG/CONTA 104/059/560-7
FUNCAJU	111	FUNCAJU	206.734,70	172.313,56	172.158,87	0,00	0,00	154,69	FUNCAJU	223.820,24	FUNCAJU	56.800,28	FUNCAJU	0,00	FUNCAJU	23.768,40	304.388,92
	91	FOLHA FUNCAJU	195.467,86	161.046,72	161.046,72	0,00	0,00	0,00	FOLHA FUNCAJU	180.831,30	SERVIDOR 11%	3.124,64	SERVIDOR 11%	0,00	IRRF	11.511,92	
	19	ESTÁGIO	11.112,15	11.112,15	11.112,15	0,00	0,00	0,00	ESTÁGIO	11.112,15	PATRONAL 22%	6.249,28	PATRONAL 22%	0,00	IPES SAÚDE/FINAPREV/OUTROS	239,10	
	1	P.ALIMENTÍCIA	154,69	154,69	0,00	0,00	0,00	154,69	P.ALIMENTÍCIA	154,69	PAT.SUPLEMENTAR 166,69%	47.426,36			VALE TRANSPORTE	12.017,38	
	0	ENCARGOS SOCIAS	0,00	0,00	0,00	0,00	0,00	0,00	ENCARGOS SOCIAS	31.722,10							
TOTAL	111	TOTAL	206.734,70	172.313,56	172.158,87	0,00	0,00	154,69	TOTAL	223.820,24	TOTAL	56.800,28	TOTAL	0,00	TOTAL	23.768,40	304.388,92

ESTADO DE SERGIPE
PREFEITURA MUNICIPAL DE ARACAJU
SECRETARIA MUNICIPAL DA FAZENDA

DEMONSTRATIVO DA FOLHA DE PAGAMENTO CONSOLIDADA
MÊS: FOLHA FEVEREIRO/2018

ÓRGÃO	NRO DE SERVIDORES	DESCRIÇÃO	VALOR BRUTO (R$)	VALOR LÍQUIDO (R$)	VALOR PAGO POR BANCO: CEF C/C 462.7 CT TRANSITÓRIA C/ CONTA	CEF C/C 462.7 - TRANSITÓRIA S/ CONTA	BB AG 3611-0 C/C 5.312-0 CT TRANSITÓRIA	BANESE AG 14 CT 22/302.576.1 CT TRANSITÓRIA	RESUMA DA FOLHA	DISCRIÇÃO	VALOR R$ (MENOS O NÃO CONSIGNADO E INSS)	RPPS- VALOR A RECOLHER: PALNO FINANCEIRO BANCO/AG/CONTA 104/59/491.0		PALNO PREVIDÊNCIÁRIO BANCO/AG/CONTA 104/59/71.002.5		IRRF = CONSIGNADO / IPES SAÚDE/FINAPREV = PATRONAL / VALE TRANSPORTE = PATRONAL	VALOR R$	TOTAL A REPASSAR BANCO/AG/CONTA 104/059/494.5
FUNDAT	85	FUNDAT	169.063,00	144.962,05	144.962,05	0,00	0,00	0,00		FUNDAT	180.409,15	FUNDAT	3.160,47	FUNDAT	0,00	FUNCAJU	15.363,51	198.933,13
	69	FOLHA FUNDAT	159.593,50	135.492,55	135.492,55	0,00	0,00	0,00		FOLHA FUNDAT	151.884,32	SERVIDOR 11%	173,86	SERVIDOR 11%	0,00	IRRF	7.058,32	
	15	ESTÁGIO	8.992,50	8.992,50	8.992,50	0,00	0,00	0,00		ESTÁGIO	8.992,50	PATRONAL 22%	347,72	PATRONAL 22%	0,00	IPES SAÚDE/FINAPREV/OUTROS	0,00	
	1	P.ALIMENTÍCIA	477,00	477,00	477,00	0,00	0,00	0,00		P.ALIMENTÍCIA	477,00	PAT.SUPLEMENTAR 166,69%	2.638,89			VALE TRANSPORTE	8.305,19	
	0	ENCARGOS SOCIAIS	0,00	0,00	0,00	0,00	0,00	0,00		ENCARGOS SOCIAIS	19.055,33							
TOTAL	85	TOTAL	169.063,00	144.962,05	144.962,05	0,00	0,00	0,00		TOTAL	180.409,15	TOTAL	3.160,47	TOTAL	0,00	TOTAL	15.363,51	198.933,13

ÓRGÃO	NRO DE SERVIDORES	DESCRIÇÃO	VALOR BRUTO (R$)	VALOR LÍQUIDO (R$)	VALOR PAGO POR BANCO: CEF C/C 462.7 CT TRANSITÓRIA C/ CONTA	CEF C/C 462.7 - TRANSITÓRIA S/ CONTA	BB AG 3611-0 C/C 5.312-0 CT TRANSITÓRIA	BANESE AG 14 CT 22/700.428-9 CT TRANSITÓRIA	RESUMA DA FOLHA	DISCRIÇÃO	VALOR R$ (MENOS O NÃO CONSIGNADO E INSS)	RPPS- VALOR A RECOLHER: PALNO FINANCEIRO BANCO/AG/CONTA 104/59/491.0		PALNO PREVIDÊNCIÁRIO BANCO/AG/CONTA 104/59/71.002.5		IRRF = CONSIGNADO / IPES SAÚDE/FINAPREV = PATRONAL / VALE TRANSPORTE = PATRONAL	VALOR R$	TOTAL A REPASSAR BANCO/AG/CONTA 104/059/486-4
EMURB	384	EMURB	2.612.829,77	1.122.362,02	1.122.362,02	0,00	0,00	0,00		EMURB	2.310.630,96	EMURB	115.275,58	EMURB	0,00	EMURB	186.923,23	2.612.829,77
	384	FOLHA EMURB	1.756.545,01	1.070.661,65	1.070.661,65	0,00	0,00	0,00		FOLHA EMURB	1.756.545,01	SERVIDOR 11%	6.341,43	SERVIDOR 11%	0,00	IRRF	170.444,07	
	0	ESTÁGIO	20.960,70	20.960,70	20.960,70	0,00	0,00	0,00		ESTÁGIO	20.960,70	PATRONAL 22%	12.682,86	PATRONAL 22%	0,00	IPES SAÚDE/FINAPREV/OUTROS	0,00	
	0	ENCARGOS SOCIAIS	804.584,39	0,00	0,00	0,00	0,00	0,00		ENCARGOS SOCIAIS	502.385,58	PAT.SUPLEMENTAR 166,69%	96.251,29			VALE TRANSPORTE	16.479,16	
	0	P.ALIMENTICIA	30.739,67	30.739,67	30.739,67	0,00	0,00	0,00		P.ALIMENTICIA	30.739,67							
TOTAL	384	TOTAL	2.612.829,77	1.122.362,02	1.122.362,02	0,00	0,00	0,00		TOTAL	2.310.630,96	TOTAL	115.275,58	TOTAL	0,00	TOTAL	186.923,23	2.612.829,77

ÓRGÃO	NRO DE SERVIDORES	DESCRIÇÃO	VALOR BRUTO (R$)	VALOR LÍQUIDO (R$)	VALOR PAGO POR BANCO: CEF C/C 462.7 CT TRANSITÓRIA C/ CONTA	CEF C/C 462.7 - TRANSITÓRIA S/ CONTA	BB AG 3611-0 C/C 5.312-0 CT TRANSITÓRIA	BANESE AG 14 CT 22/302.576.1 CT TRANSITÓRIA	RESUMA DA FOLHA	DISCRIÇÃO	VALOR R$ (MENOS O NÃO CONSIGNADO E INSS)	RPPS- VALOR A RECOLHER: PALNO FINANCEIRO BANCO/AG/CONTA 104/59/491.0		PALNO PREVIDÊNCIÁRIO BANCO/AG/CONTA 104/59/71.002.5		IRRF = CONSIGNADO / IPES SAÚDE/FINAPREV = PATRONAL / VALE TRANSPORTE = PATRONAL	VALOR R$	TOTAL A REPASSAR BANCO/AG/CONTA 104/059/2747-9
EMSURB	546	EMSURB	1.014.872,24	810.100,67	798.331,71	2.282,78	0,00	9.486,18		EMSURB	1.304.316,01	EMURB	115.360,74	EMURB	0,00	EMURB	69.757,63	1.489.434,38
	486	FOLHA EMSURB	989.996,34	785.224,77	785.224,77	0,00	0,00	0,00		FOLHA EMSURB	945.979,52	SERVIDOR 11%	6.346,11	SERVIDOR 11%	0,00	IRRF	21.307,62	
	45	ESTÁGIO	8.512,81	8.512,81	8.512,81	0,00	0,00	0,00		ESTÁGIO	16.363,09	PATRONAL 22%	12.692,22	PATRONAL 22%	0,00	IPES SAÚDE/FINAPREV/OUTROS	1.868,85	
	0	ENCARGOS SOCIAIS	0,00	0,00	0,00	0,00	0,00	0,00		ENCARGOS SOCIAIS	325.610,31	PAT.SUPLEMENTAR 166,69%	96.322,41			VALE TRANSPORTE	46.581,16	
	15	P.ALIMENTÍCIA	16.363,09	16.363,09	4.594,13	2.282,78	0,00	9.486,18		P.ALIMENTÍCIA	16.363,09							
TOTAL	546	TOTAL	1.014.872,24	810.100,67	798.331,71	2.282,78	0,00	9.486,18		TOTAL	1.304.316,01	TOTAL	115.360,74	TOTAL	0,00	TOTAL	69.757,63	1.489.434,38

ÓRGÃO	NRO DE SERVIDORES	DESCRIÇÃO	VALOR BRUTO (R$)	VALOR LÍQUIDO (R$)	VALOR PAGO POR BANCO: CEF C/C 462.7 CT TRANSITÓRIA C/ CONTA	CEF C/C 462.7 - TRANSITÓRIA S/ CONTA	BB AG 3611-0 C/C 5.312-0 CT TRANSITÓRIA	BANESE AG 14 CT 22/302.576.1 CT TRANSITÓRIA	RESUMA DA FOLHA	.	VALOR R$ (MENOS O NÃO CONSIGNADO E INSS)	RPPS- VALOR A RECOLHER: PALNO FINANCEIRO BANCO/AG/CONTA 104/59/491.0		PALNO PREVIDÊNCIÁRIO BANCO/AG/CONTA 104/59/71.002.5		IRRF = CONSIGNADO / IPES SAÚDE/FINAPREV = PATRONAL / VALE TRANSPORTE = PATRONAL	VALOR R$	TOTAL A REPASSAR BANCO/AG/CONTA 104/059/493-7
SMTT	479	SMTT	1.462.131,07	1.021.896,46	1.012.309,65	6.049,31	0,00	3.537,50		SMTT	1.314.076,79	SMTT	917.798,04	SMTT	185.531,43	SMTT	103.746,60	2.521.152,86
	407	FOLHA SMTT	1.425.070,95	984.836,34	984.836,34	0,00	0,00	0,00		FOLHA SMTT	1.217.608,37	SERVIDOR 11%	50.488,99	SERVIDOR 11%	61.843,81	IRRF	84.671,32	
	52	ESTÁGIO	26.601,66	26.601,66	26.601,66	0,00	0,00	0,00		ESTÁGIO	26.601,66	PATRONAL 22%	100.977,98	PATRONAL 22%	123.687,62	IPES SAÚDE/FINAPREV/OUTROS	19.075,28	
	0	ENCARGOS SOCAIS	0,00	0,00	0,00	0,00	0,00	0,00		ENCARGOS SOCAIS	59.408,30	PAT.SUPLEMENTAR 166,69%	766.331,07			VALE TRANSPORTE	0,00	
	20	P.ALIMENTÍCIA	10.458,46	10.458,46	871,65	6.049,31	0,00	3.537,50		P.ALIMENTÍCIA	10.458,46							
TOTAL	479	TOTAL	1.462.131,07	1.021.896,46	1.012.309,65	6.049,31	0,00	3.537,50		TOTAL	1.314.076,79	TOTAL	917.798,04	TOTAL	185.531,43	TOTAL	103.746,60	2.521.152,86

PODER EXECUTIVO - ADMINISTRAÇÃO INDIRETA

TOTAL	1.605	TOTAL	5.465.630,78	3.271.634,76	3.250.124,30	8.332,09	0,00	13.178,37	TOTAL	5.333.253,15	TOTAL	1.208.395,11	TOTAL	185.531,43	TOTAL	399.559,37	7.126.739,06

PODER EXECUTIVO - ADMINISTRAÇÃO DIRETA E INDIRETA

TOTAL	10.882	TOTAL	41.019.000,84	29.231.414,07	29.065.917,18	64.116,07	5.687,73	95.693,09	TOTAL	34.683.043,22	TOTAL	16.628.137,86	TOTAL	5.320.151,79	TOTAL	4.266.651,14	60.897.984,01

ESTADO DE SERGIPE

ESTADO DE SERGIPE
PREFEITURA MUNICIPAL DE ARACAJU
SECRETARIA MUNICIPAL DA FAZENDA

DEMONSTRATIVO DA FOLHA DE PAGAMENTO CONSOLIDADA
MÊS: FOLHA FEVEREIRO/2018

ÓRGÃO	NRO DE SERVIDORES	DESCRIÇÃO	VALOR BRUTO (R$)	VALOR LÍQUIDO (R$)	VALOR PAGO POR BANCO: CEF C/C 462.7 CT TRANSITÓRIA C/ CONTA	CEF C/C 462.7 - TRANSITÓRIA S/ CONTA	BB AG 3611-0 C/C 5.312-0 CT TRANSITÓRIA	BANESE AG 14 CT 22/302.576.1 CT TRANSITÓRIA	RESUMA DA FOLHA	DISCRIÇÃO	VALOR R$ (MENOS O NÃO CONSIGNADO E INSS)	RPPS- VALOR A RECOLHER: PALNO FINANCEIRO BANCO/AG/CONTA 104/59/491.0		PALNO PREVIDÊNCIÁRIO BANCO/AG/CONTA 104/59/71.002.5		IRRF = CONSIGNADO / IPES SAÚDE/FINAPREV = PATRONAL / VALE TRANSPORTE = PATRONAL	VALOR R$	TOTAL A REPASSAR BANCO/AG/CONTA 104/059/492-9
AJUPREVI	30	AJUPREVI	156.359,53	105.941,76	105.941,76	0,00	0,00	0,00		AJUPREVI	125.133,56	AJUPREVI	168.289,43	AJUPREVI	0,00	AJUPREVI	23.202,22	317.551,13
	22	FOLHA AJUPREVI	151.613,03	101.195,26	101.195,26	0,00	0,00	0,00		FOLHA AJUPREVI	120.387,06	SERVIDOR 11%	9.257,77	SERVIDOR 11%	0,00	IRRF	21.968,20	
	8	ESTÁGIO	4.746,50	4.746,50	4.746,50	0,00	0,00	0,00		ESTÁGIO	4.746,50	PATRONAL 22%	18.515,54	PATRONAL 22%	0,00	IPES SAÚDE/FINAPREV/OUTROS	925,92	
	0	P.ALIMENTÍCIA	0,00	0,00	0,00	0,00	0,00	0,00		P.ALIMENTÍCIA	0,00	PAT.SUPLEMENTAR 166,69%	140.516,12			VALE TRANSPORTE	308,10	
TOTAL	30	TOTAL	156.359,53	105.941,76	105.941,76	0,00	0,00	0,00		TOTAL	125.133,56	TOTAL	168.289,43	TOTAL	0,00	TOTAL	24.128,14	317.551,13

ÓRGÃO	NRO DE SERVIDORES	DESCRIÇÃO	VALOR BRUTO (R$)	VALOR LÍQUIDO (R$)	VALOR PAGO POR BANCO: CEF C/C 462.7 CT TRANSITÓRIA C/ CONTA	CEF C/C 462.7 - TRANSITÓRIA S/ CONTA	BB AG 3611-0 C/C 5.312-0 CT TRANSITÓRIA	BANESE AG 14 CT 22/302.576.1 CT TRANSITÓRIA	RESUMA DA FOLHA	DISCRIÇÃO	VALOR R$ (MENOS O NÃO CONSIGNADO E INSS)	RPPS- VALOR A RECOLHER: PALNO FINANCEIRO BANCO/AG/CONTA 104/59/491.0		PALNO PREVIDÊNCIÁRIO BANCO/AG/CONTA 104/59/71.002.5		IRRF = CONSIGNADO / IPES SAÚDE/FINAPREV = PATRONAL	VALOR R$	TOTAL A REPASSAR BANCO/AG/CONTA 104/059/491-0
AJUPREVI	4.677	PREVIDÊNCIA	19.138.733,22	14.769.732,67	14.514.359,70	216.081,44	1.069,26	38.222,27		PREVIDÊNCIA	17.135.106,87	PREVIDÊNCIA	1.193.239,47	PREVIDÊNCIA	0,00	PREVIDÊNCIA	1.544.123,15	20.007.318,47
	1.892	INATIVOS-DIVERSOS	5.230.838,12	4.000.507,97	3.786.307,33	214.200,64	0,00	0,00		INATIVOS-DIVERSOS	4.725.306,09	Servidor-Inat/Diversos	132.220,84	Servidor-Inat/Diversos	0,00	INATIVOS-DIVERSOS	343.518,20	
	50	PA - P.ALIMENTICA-DIVERSOS	29.792,99	29.792,99	11.138,46	0,00	1.069,26	17.585,27		PA - P.ALIMENTICA-DIVERSOS	29.792,99	Patronal-Inat/Diversos	264.441,68	Patronal-Inat/Diversos	0,00	PENSÃO P/ FALEC.-DIVERSOS	37.378,50	
	549	PENSÃO P/ FALEC.-DIVERSOS	986.509,65	817.312,97	816.232,62	1.080,35	0,00	0,00		PENSÃO P/ FALEC.-DIVERSOS	938.043,22	Servidor-Inat/SMTT	1.074,05	Servidor-Inat/SMTT	0,00	INATIVOS-SMTT	6.054,74	
	2	P.A/ FALEC.-DIVERSOS	482,70	482,70	291,90	0,00	0,00	190,80		PA - P.ALIMENTICA DIVERSOS	482,70	Patronal-Inat/SMTT	2.148,10	Patronal-Inat/SMTT	0,00	PENSÃO P/ FALEC.-SMTT	380,42	
	18	INATIVOS-SMTT	86.177,29	60.711,57	60.711,57	0,00	0,00	0,00		INATIVOS-SMTT	77.424,92	Servidor-Inat/SMS	44.407,44	Servidor-Inat/SMS	0,00	INATIVOS-SÁUDE	153.497,03	
	2	PA - P.ALIMENTICA SMTT	1.623,58	1.623,58	842,36	0,00	0,00	781,22		PA - P.ALIMENTICA SMTT	1.623,58	Patronal-Inat/SMS	88.814,88	Patronal-Inat/SMS	0,00	PENSÃO P/ FALEC.-SAÚDE	4.417,51	
	8	PENSÃO P/ FALEC.-SMTT	15.878,03	13.295,95	13.295,95	0,00	0,00	0,00		PENSÃO P/ FALECIMENTO-SMTT	15.497,61	Servidor-Inat/SME	206.399,33	Servidor-Inat/SME	0,00	INATIVOS-MAGISTÉRIO	974.422,07	
	316	INATIVOS-SÁUDE	1.442.489,61	1.126.042,85	1.126.042,85	0,00	0,00	0,00		INATIVOS-SÁUDE	1.238.679,74	Patronal-Inat/SME	412.798,66	Patronal-Inat/SME	0,00	PENSÃO P/ FALEC.-MAGISTÉRIO	24.454,68	
	8	PA - P.ALIMENTICA SAÚDE	5.905,40	5.905,40	2.116,21	0,00	0,00	3.789,19		PA - P.ALIMENTICA SAÚDE	5.905,40	Servidor-Pensão/Diversos	10.605,23	Servidor-Pensão/Diversos	0,00	PREVIDÊNCIA	134.848,98	
	45	PENSÃO P/ FALEC.-SAÚDE	82.510,77	68.730,04	68.730,04	0,00	0,00	0,00		PENSÃO P/ FALECIMENTO-SAÚDE	77.469,36	Patronal-Pensão/Diversos	21.210,46	Patronal-Pensão/Diversos	0,00	IPES SAÚDE INAT/PENSÃO DIVERSOS	92.614,45	
	1.687	INATIVOS-MAGISTÉRIO	10.892.345,18	8.341.685,51	8.341.685,51	0,00	0,00	0,00		INATIVOS-MAGISTÉRIO	9.688.540,33	Servidor-Pensão/SMS	823,90	Servidor-Pensão/SMS	0,00	IPES SAÚDE INAT/PENSÃO SMTT	484,64	
	22	PA - P.ALIMENTICA MAGISTÉRIO	22.983,45	22.983,45	6.307,21	800,45	0,00	15.875,79		PA - P.ALIMENTICA MAGISTÉRIO	22.983,45	Patronal-Pensão/SMS	1.647,80	Patronal-Pensão/SMS	0,00	IPES SAÚDE INAT/PENSÃO SMS	8.902,69	
	77	PENSÃO P/ FALEC.-MAGISTÉRIO	340.027,86	279.489,10	279.489,10	0,00	0,00	0,00		PENSÃO P/ FALEC.-MAGISTÉRIO	312.188,89	Servidor-Pensão/SME	2.215,70	Servidor-Pensão/SME	0,00	IPES SAÚDE INAT/PENSÃO MAGIATÉR	32.847,20	
	1	PA - P.ALIMENTICA MAGISTÉRIO	1.168,59	1.168,59	1.168,59	0,00	0,00	0,00		PA - P.ALIMENTICA MAGISTÉRIO	1.168,59	Patronal-Pensão/SME	4.431,40	Patronal-Pensão/SME	0,00			
	0	PENSÃO P/FALEC. -AUX RECLUSÃ	0,00	0,00	0,00	0,00	0,00	0,00		PENSÃO P/FALEC. -AUX RECLUSÃO	0,00							
TOTAL	4.677	TOTAL	19.138.733,22	14.769.732,67	14.514.359,70	216.081,44	1.069,26	38.222,27		TOTAL	17.135.106,87	TOTAL	1.193.239,47	TOTAL	0,00	TOTAL	1.678.972,13	20.007.318,47

ÓRGÃO	NRO DE SERVIDORES	DESCRIÇÃO	VALOR BRUTO (R$)	VALOR LÍQUIDO (R$)	VALOR PAGO POR BANCO: CEF C/C 462.7 CT TRANSITÓRIA C/ CONTA	CEF C/C 462.7 - TRANSITÓRIA S/ CONTA	BB AG 3611-0 C/C 5.312-0 CT TRANSITÓRIA	BANESE AG 14 CT 22/302.576.1 CT TRANSITÓRIA	RESUMA DA FOLHA	DISCRIÇÃO	VALOR R$ (MENOS O NÃO CONSIGNADO E INSS)	RPPS- VALOR A RECOLHER: PALNO FINANCEIRO BANCO/AG/CONTA 104/59/491.0		PALNO PREVIDÊNCIÁRIO BANCO/AG/CONTA 104/59/71.002.5		IRRF = CONSIGNADO / IPES SAÚDE/FINAPREV = PATRONAL	VALOR R$	TOTAL A REPASSAR BANCO/AG/CONTA 104/059/491-0
AJUPREVI	91	PREVIDÊNCIA	260.921,52	199.120,40	198.834,20	0,00	0,00	286,20		PREVIDÊNCIA	219.818,00	PREVIDÊNCIA	0,00	PREVIDÊNCIA	20.515,20	PREVIDENCIA IRRF	21.229,04	263.763,94
	49	INATIVOS-CONC.-SMS	186.549,05	143.817,01	143.530,81	0,00	0,00	286,20		INATIVOS-CONC.-SMS	148.720,38	Serv.-Inat/Pens./SMS	0,00	Serv.-Inat/Pens./SMS	6.668,31	INATIVOS/ PENSÃO-CONC.-SMS	19.484,73	
	10	INATIVOS-CONC.-MAGISTÉRIO	27.738,48	18.961,03	18.961,03	0,00	0,00	0,00		INATIVOS-CONC.-MAGISTÉRIO	25.883,11	Patronal-Inat/Pens/SMS	0,00	Patronal-Inat/Pens/SMS	13.336,62	INATIVOS-CONC.-MAGISTÉRIO	1.685,28	
	24	PENSÃO FALEC.-CONC.-SMS	33.075,45	26.092,68	26.092,68	0,00	0,00	0,00		PENSÃO FALEC.-CONC.-SMS	31.715,00	Servidor-Pens/SME	0,00	Servidor-Pens/SME	170,09	PENSÃO FALEC.-CONC.-MAGISTÉRIO	59,03	
	4	PENSÃO FALEC.-CONC.-MAGISTÉ	9.165,14	7.501,77	7.501,77	0,00	0,00	0,00		PENSÃO FALEC.-CONC.-MAGISTÉRIO	9.106,11	Patronal-Pens/SME	0,00	Patronal-Pens/SME	340,18	PREVIDÊNCIA	2.201,70	
	4	PENSÃO FALEC.-CONC.-DIVERSO	4.393,40	2.747,91	2.747,91	0,00	0,00	0,00		PENSÃO FALEC.-CONC.-DIVERSOS	4.393,40					IPES SAÚDE - SMS/MAGIST	2.201,70	
TOTAL	91	TOTAL	260.921,52	199.120,40	198.834,20	0,00	0,00	286,20		TOTAL	219.818,00	TOTAL	0,00	TOTAL	20.515,20	TOTAL	23.430,74	263.763,94

ÓRGÃO	NRO DE SERVIDORES	DESCRIÇÃO	VALOR BRUTO (R$)	VALOR LÍQUIDO (R$)	VALOR PAGO POR BANCO: CEF C/C 462.7 CT TRANSITÓRIA C/ CONTA	CEF C/C 462.7 - TRANSITÓRIA S/ CONTA	BB AG 3611-0 C/C 5.312-0 CT TRANSITÓRIA	BANESE AG 14 CT 22/302.576.1 CT TRANSITÓRIA	RESUMA DA FOLHA	DISCRIÇÃO	VALOR R$ (MENOS O NÃO CONSIGNADO E INSS)	RPPS- VALOR A RECOLHER: PALNO FINANCEIRO BANCO/AG/CONTA 104/59/491.0		PALNO PREVIDÊNCIÁRIO BANCO/AG/CONTA 104/59/71.002.5		IRRF = CONSIGNADO / IPES SAÚDE/FINAPREV = PATRONAL	VALOR R$	TOTAL A REPASSAR BANCO/AG/CONTA 104/059/491-0
AJUPREVI	226	CÂMARA	1.286.741,28	940.286,06	938.641,59	0,00	0,00	1.644,47		CÂMARA	1.126.124,35	CÂMARA	87.351,90	CÂMARA	0,00	CÂMARA	129.855,16	1.348.537,89
	20	PENS.FALEC. CMA	105.588,20	87.745,96	87.745,96	0,00	0,00	0,00		PENS.FALEC. CMA	95.852,17	INATIVOS	28.227,89	INATIVOS	0,00	IRRF - PENSÃO PFCV	9.736,03	
	17	VEREADORES CMA	104.115,39	83.194,74	83.194,74	0,00	0,00	0,00		VEREADORES CMA	97.425,22	PATRONAL	56.455,78	PATRONAL	0,00	IRRF - INATIVOS ICV	6.690,17	
	175	FUNC. INATIVOS CMA	1.028.738,83	731.646,30	731.646,30	0,00	0,00	0,00		FUNC. INATIVOS CMA	888.656,71	PENSÕES	889,41	PENSÕES	0,00	IRRF - INATIVOS ICF	110.209,76	
	13	PENS.FALEC. CMA	46.654,39	36.054,59	36.054,59	0,00	0,00	0,00		PENS.FALEC. CMA	42.545,78	PATRONAL	1.778,82	PATRONAL	0,00	IRRF - PENSÃO PFC	3.219,20	
	0	PA VEREADORES CMA	0,00	0,00	0,00	0,00	0,00	0,00		PA VEREADORES CMA	0,00					CÂMARA	5.206,48	
	1	PA FUNC.INATIVOS CMA	1.644,47	1.644,47	0,00	0,00	0,00	1.644,47		PA FUNC.INATIVOS CMA	1.644,47					IPES SAÚDE INATIVOS	5.206,48	
TOTAL	226	TOTAL	1.286.741,28	940.286,06	938.641,59	0,00	0,00	1.644,47		TOTAL	1.126.124,35	TOTAL	87.351,90	TOTAL	0,00	TOTAL	135.061,64	1.348.537,89

PODER EXECUTIVO - ARACAJU PREVIDÊNCIA

TOTAL	5.024	TOTAL AJUPREVI GERAL	20.842.755,55	16.015.080,89	15.757.777,25	216.081,44	1.069,26	40.152,94	#		18.606.182,78	TOTAL	1.448.880,80	TOTAL	20.515,20	TOTAL	1.861.592,65	21.937.171,43

ESTADO DE SERGIPE
PREFEITURA MUNICIPAL DE ARACAJU
SECRETARIA MUNICIPAL DA FAZENDA

DEMONSTRATIVO DA FOLHA DE PAGAMENTO CONSOLIDADA
MÊS: FOLHA FEVEREIRO/2018

PODER EXECUTIVO ADMINISTRAÇÃO INDIRETA

TOTAL	6.629	TOTAL	26.308.386,33	19.286.715,65	19.007.901,55	224.413,53	1.069,26	53.331,31	TOTAL	23.939.435,93	TOTAL	2.657.275,91	TOTAL	206.046,63	TOTAL	2.261.152,02	29.063.910,49

PREFEITURA MUNICIPAL DE ARACAJU

TOTAL	15.906	TOTAL	61.861.756,39	45.246.494,96	44.823.694,43	280.197,51	6.756,99	135.846,03	TOTAL	############	TOTAL	############	TOTAL	5.340.666,99	TOTAL	6.128.243,79	############

ADMINISTRAÇÃO DIRETA	INSS					FOLHA	TOTAL GERAL
	BASE CÁLCULO	%	SEGURADO	PATRONAL	TOTAL		
SEGOV	764.422,32		62.105,34	142.923,89	205.029,23	1.589.664,22	1.794.693,45
PGM	727.821,76		9.418,19	21.674,21	31.092,40	2.428.832,89	2.459.925,29
CGM	116.791,18		9.612,85	22.122,19	31.735,04	254.487,07	286.222,11
SECOM	116.058,85		9.260,80	21.312,01	30.572,81	363.721,33	394.294,14
SEMFAS	1.485.691,67		60.466,02	139.151,30	199.617,32	2.870.475,12	3.070.092,44
SEMFAZ	229.161,67		19.270,27	44.346,94	63.617,21	3.701.137,02	3.764.754,23
SEJESP	89.811,71		7.752,31	17.840,50	25.592,81	107.828,29	133.421,10
SEMA	305.116,53		12.006,23	27.630,11	39.636,34	433.220,84	472.857,18
SEMCIT	61.444,67		5.057,18	11.638,16	16.695,34	1.059.808,42	1.076.503,76
SEMINFRA	88.256,85		18.263,56	42.030,19	60.293,75	1.256.018,62	1.316.312,37
SEMDEC	77.320,09		5.729,00	13.184,23	18.913,23	389.386,89	408.300,12
SEMDEC GMA	1.415.751,51		1.947,25	4.481,23	6.428,48	2.365.219,78	2.371.648,26
SEPLOG	601.194,71		48.930,10	112.603,52	161.533,62	1.682.885,46	1.844.419,08
SEMED	652.931,44		47.233,32	108.698,70	155.932,02	6.826.199,70	6.982.131,72
SEMED ED BÁSICA	5.642.772,78		60.463,03	139.144,42	199.607,45	9.241.042,87	9.440.650,32
SEMED PROJOVEM	0,00		0,00	0,00	0,00	0,00	0,00
SMS	11.409.807,52		116.004,65	266.963,13	382.967,78	19.201.316,43	19.584.284,21
TOTAL GERAL	23.784.355,26		**493.520,10**	**1.135.744,72**	**1.629.264,82**	**53.771.244,95**	**55.400.509,77**

FONTE: PMA/SEPLOG/SEMFAZ/CGOEF EMISSÃO: 28/02/18 12H34

ESTADO DE SERGIPE
PREFEITURA MUNICIPAL DE ARACAJU
Secretaria Municipal da Fazenda

DEMONSTRATIVO DA FOLHA DE PAGAMENTO LÍQUIDA FEVEREIRO 2018 ANEXO I

ÓRGÃOS	FOLHA LIQUIDA																												TOTAL DA FOLHA LIQUIDA
	ESTATUTARIOS				P.ALIMENTÍCA				AGENTES POLÍTICOS E CCs				ADM. INDIRETA				ESTAGIÁRIOS				CT. TEMPORÁRIO		CT. C.TUTELAR		PREVIDÊNCIA				
	CEF	BB	BANESE	TOTAL	CEF	BB	BANESE	TOTAL	CEF	BB	BANESE	TOTAL	CEF	BB	BANESE	TOTAL	CEF	BB	BANESE	TOTAL	CEF	TOTAL	CEF	TOTAL	CEF	BB	BANESE	TOTAL	
SEGOV	243.464,42	0,00	0,00	243.464,42	0,00	0,00	1.059,78	1.059,78	613.770,23	0,00	0,00	613.770,23	0,00	0,00	0,00	0,00	4.068,17	0,00	0,00	4.068,17	0,00	0,00	0,00	0,00	0,00	0,00	0,00	0,00	862.362,60
PGM	756.644,11	0,00	0,00	756.644,11	6.347,30	0,00	3.180,91	9.528,21	98.343,08	0,00	0,00	98.343,08	0,00	0,00	0,00	0,00	11.953,33	0,00	0,00	11.953,33	0,00	0,00	0,00	0,00	0,00	0,00	0,00	0,00	876.468,73
CGM	36.086,85	0,00	0,00	36.086,85	232,23	0,00	0,00	232,23	102.945,64	0,00	0,00	102.945,64	0,00	0,00	0,00	0,00	2.997,50	0,00	0,00	2.997,50	0,00	0,00	0,00	0,00	0,00	0,00	0,00	0,00	142.262,22
SECOM	50.836,46	0,00	0,00	50.836,46	4.607,08	0,00	0,00	4.607,08	111.855,80	0,00	0,00	111.855,80	0,00	0,00	0,00	0,00	4.196,50	0,00	0,00	4.196,50	0,00	0,00	0,00	0,00	0,00	0,00	0,00	0,00	171.495,84
SEMFAS	931.896,48	0,00	0,00	931.896,48	3.423,59	0,00	1.510,42	4.934,01	508.813,39	0,00	0,00	508.813,39	0,00	0,00	0,00	0,00	18.444,60	0,00	0,00	18.444,60	0,00	0,00	58.022,78	58.022,78	0,00	0,00	0,00	0,00	1.522.111,26
SEMFAZ	669.073,24	0,00	0,00	669.073,24	15.632,11	0,00	12.421,32	28.053,43	196.081,21	0,00	0,00	196.081,21	0,00	0,00	0,00	0,00	20.067,71	0,00	0,00	20.067,71	0,00	0,00	0,00	0,00	0,00	0,00	0,00	0,00	913.275,59
SEJESP	2.960,41	0,00	0,00	2.960,41	0,00	0,00	0,00	0,00	78.121,91	0,00	0,00	78.121,91	0,00	0,00	0,00	0,00	10.791,00	0,00	0,00	10.791,00	0,00	0,00	0,00	0,00	0,00	0,00	0,00	0,00	91.873,32
SEMA	153.883,31	0,00	0,00	153.883,31	0,00	0,00	711,14	711,14	112.552,04	0,00	0,00	112.552,04	0,00	0,00	0,00	0,00	13.315,50	0,00	0,00	13.315,50	0,00	0,00	0,00	0,00	0,00	0,00	0,00	0,00	280.461,99
SEMCIT	281.048,57	0,00	0,00	281.048,57	3.896,89	537,88	5.167,40	9.602,17	50.982,77	0,00	0,00	50.982,77	0,00	0,00	0,00	0,00	5.550,61	0,00	0,00	5.550,61	0,00	0,00	0,00	0,00	0,00	0,00	0,00	0,00	347.184,12
SEMINFRA	275.413,18	0,00	0,00	275.413,18	3.731,14	0,00	2.336,35	6.067,49	72.076,11	0,00	0,00	72.076,11	0,00	0,00	0,00	0,00	0,00	0,00	0,00	0,00	111.480,66	111.480,66	0,00	0,00	0,00	0,00	0,00	0,00	465.037,44
SEMDEC	63.092,33	0,00	0,00	63.092,33	2.543,71	0,00	580,76	3.124,47	79.298,23	0,00	0,00	79.298,23	0,00	0,00	0,00	0,00	11.990,00	0,00	0,00	11.990,00	0,00	0,00	0,00	0,00	0,00	0,00	0,00	0,00	157.505,03
SEMDEC GMA	1.258.935,58	0,00	0,00	1.258.935,58	13.064,82	0,00	17.879,35	30.944,17	2.923,38	0,00	0,00	2.923,38	0,00	0,00	0,00	0,00	0,00	0,00	0,00	0,00	0,00	0,00	0,00	0,00	0,00	0,00	0,00	0,00	1.292.803,13
SEPLOG	315.164,33	0,00	0,00	315.164,33	2.014,05	0,00	1.582,42	3.596,47	444.667,54	0,00	0,00	444.667,54	0,00	0,00	0,00	0,00	10.192,50	0,00	0,00	10.192,50	0,00	0,00	0,00	0,00	0,00	0,00	0,00	0,00	773.620,84
TOTAL DIRETA	**5.038.499,27**	**0,00**	**0,00**	**5.038.499,27**	**55.492,92**	**537,88**	**46.429,85**	**102.460,65**	**2.472.431,33**	**0,00**	**0,00**	**2.472.431,33**	**0,00**	**0,00**	**0,00**	**0,00**	**113.567,42**	**0,00**	**0,00**	**113.567,42**	**111.480,66**	**111.480,66**	**58.022,78**	**58.022,78**	**0,00**	**0,00**	**0,00**	**0,00**	**7.896.462,11**
FUNCAJU	0,00	0,00	0,00	0,00	0,00	0,00	0,00	0,00	0,00	0,00	0,00	0,00	172.158,87	0,00	154,69	172.313,56	0,00	0,00	0,00	0,00	0,00	0,00	0,00	0,00	0,00	0,00	0,00	0,00	172.313,56
FUNDAT	0,00	0,00	0,00	0,00	0,00	0,00	0,00	0,00	0,00	0,00	0,00	0,00	144.962,05	0,00	0,00	144.962,05	0,00	0,00	0,00	0,00	0,00	0,00	0,00	0,00	0,00	0,00	0,00	0,00	144.962,05
EMURB	0,00	0,00	0,00	0,00	0,00	0,00	0,00	0,00	0,00	0,00	0,00	0,00	1.122.362,02	0,00	0,00	1.122.362,02	0,00	0,00	0,00	0,00	0,00	0,00	0,00	0,00	0,00	0,00	0,00	0,00	1.122.362,02
EMSURB	0,00	0,00	0,00	0,00	0,00	0,00	0,00	0,00	0,00	0,00	0,00	0,00	800.614,49	0,00	9.486,18	810.100,67	0,00	0,00	0,00	0,00	0,00	0,00	0,00	0,00	0,00	0,00	0,00	0,00	810.100,67
SMTT	0,00	0,00	0,00	0,00	0,00	0,00	0,00	0,00	0,00	0,00	0,00	0,00	1.018.358,96	0,00	3.537,50	1.021.896,46	0,00	0,00	0,00	0,00	0,00	0,00	0,00	0,00	0,00	0,00	0,00	0,00	1.021.896,46
TOTAL INDIRETA	**0,00**	**0,00**	**0,00**	**0,00**	**0,00**	**0,00**	**0,00**	**0,00**	**0,00**	**0,00**	**0,00**	**0,00**	**3.258.456,39**	**0,00**	**13.178,37**	**3.271.634,76**	**0,00**	**0,00**	**0,00**	**0,00**	**0,00**	0,00	**0,00**	**0,00**	**0,00**	**0,00**	**0,00**	**0,00**	**3.271.634,76**
SEMED	1.147.152,79	0,00	0,00	1.147.152,79	2.807,76	215,78	7.471,55	10.495,09	396.850,53	0,00	0,00	396.850,53	0,00	0,00	0,00	0,00	77.225,47	0,00	0,00	77.225,47	135.159,68	135.159,68	0,00	0,00	0,00	0,00	0,00	0,00	1.766.883,56
SEMED ED BÁSICA	5.356.275,69	0,00	0,00	5.356.275,69	9.769,29	2.458,85	12.848,97	25.077,11	77.787,60	0,00	0,00	77.787,60	0,00	0,00	0,00	0,00	0,00	0,00	0,00	0,00	527.134,36	527.134,36	0,00	0,00	0,00	0,00	0,00	0,00	5.986.274,76
SEMED PROJOVEM	0,00	0,00	0,00	0,00	0,00	0,00	0,00	0,00	0,00	0,00	0,00	0,00	0,00	0,00	0,00	0,00	0,00	0,00	0,00	0,00	0,00	0,00	0,00	0,00	0,00	0,00	0,00	0,00	0,00
TOTAL SEMED	**6.503.428,48**	**0,00**	**0,00**	**6.503.428,48**	**12.577,05**	**2.674,63**	**20.320,52**	**35.572,20**	**474.638,13**	**0,00**	**0,00**	**474.638,13**	**0,00**	**0,00**	**0,00**	**0,00**	**77.225,47**	**0,00**	**0,00**	**77.225,47**	**662.294,04**	662.294,04	**0,00**	**0,00**	**0,00**	**0,00**	**0,00**	**0,00**	**7.753.158,32**
SMS	8.772.451,75	0,00	0,00	8.772.451,75	18.807,38	2.475,22	15.764,35	37.046,95	1.334.261,11	0,00	0,00	1.334.261,11	0,00	0,00	0,00	0,00	31.178,56	0,00	0,00	31.178,56	135.220,54	135.220,54	0,00	0,00	0,00	0,00	0,00	0,00	10.310.158,91
TOTAL SMS	**8.772.451,75**	**0,00**	**0,00**	**8.772.451,75**	**18.807,38**	**2.475,22**	**15.764,35**	**37.046,95**	**1.334.261,11**	**0,00**	**0,00**	**1.334.261,11**	**0,00**	**0,00**	**0,00**	**0,00**	**31.178,56**	**0,00**	**0,00**	**31.178,56**	**135.220,54**	**135.220,54**	**0,00**	**0,00**	**0,00**	**0,00**	**0,00**	**0,00**	**10.310.158,91**
IPMA SERVIDOR	0,00	0,00	0,00	0,00	0,00	0,00	0,00	0,00	0,00	0,00	0,00	0,00	0,00	0,00	0,00	0,00	0,00	0,00	0,00	0,00	0,00	0,00	0,00	0,00	105.941,76	0,00	0,00	105.941,76	105.941,76
IPMA GERAL PF	0,00	0,00	0,00	0,00	0,00	0,00	0,00	0,00	0,00	0,00	0,00	0,00	0,00	0,00	0,00	0,00	0,00	0,00	0,00	0,00	0,00	0,00	0,00	0,00	6.100.990,28	1.069,26	22.346,48	6.124.406,02	6.124.406,02
IPMA MAGISTÉRIO	0,00	0,00	0,00	0,00	0,00	0,00	0,00	0,00	0,00	0,00	0,00	0,00	0,00	0,00	0,00	0,00	0,00	0,00	0,00	0,00	0,00	0,00	0,00	0,00	8.629.450,86	0,00	15.875,79	8.645.326,65	8.645.326,65
IPMA CMA PF	0,00	0,00	0,00	0,00	0,00	0,00	0,00	0,00	0,00	0,00	0,00	0,00	0,00	0,00	0,00	0,00	0,00	0,00	0,00	0,00	0,00	0,00	0,00	0,00	938.641,59	0,00	1.644,47	940.286,06	940.286,06
IPMA PP	0,00	0,00	0,00	0,00	0,00	0,00	0,00	0,00	0,00	0,00	0,00	0,00	0,00	0,00	0,00	0,00	0,00	0,00	0,00	0,00	0,00	0,00	0,00	0,00	198.834,20	0,00	286,20	199.120,40	199.120,40
TOTAL AJUPREVE	**0,00**	**0,00**	**0,00**	**0,00**	**0,00**	**0,00**	**0,00**	**0,00**	**0,00**	**0,00**	**0,00**	**0,00**	**0,00**	**0,00**	**0,00**	**0,00**	**0,00**	**0,00**	**0,00**	**0,00**	**0,00**	**0,00**	**0,00**	**0,00**	**15.973.858,69**	**1.069,26**	**40.152,94**	**16.015.080,89**	**16.015.080,89**
TOTAL GERAL	**20.314.379,50**	**0,00**	**0,00**	**20.314.379,50**	**86.877,35**	**5.687,73**	**82.514,72**	**175.079,80**	**4.281.330,57**	**0,00**	**0,00**	**4.281.330,57**	**3.258.456,39**	**0,00**	**13.178,37**	**3.271.634,76**	**221.971,45**	**0,00**	**0,00**	**221.971,45**	**908.995,24**	**908.995,24**	**58.022,78**	**58.022,78**	**15.973.858,69**	**1.069,26**	**40.152,94**	**16.015.080,89**	**45.246.494,99**

FOLHA DE PAGAMENTO LÍQUIDA

RESUMO DA FOLHA DA PREFEITURA DE FEVEREIRO - 2018

ESTATUTÁRIOS	EM REL. MÊS ANT.	VL. LIQUIDO	%
ADMINISTRAÇÃO GERAL		5.140.959,92	25,09%
EDUCAÇÃO MDE		1.157.647,88	5,65%
EDUCAÇÃO FUNDEB		5.381.352,80	26,26%
SAÚDE		8.809.498,70	43,00%
TOTAL	-3,26%	20.489.459,30	100,00%

PREVIDÊNCIA	EM REL. MÊS ANT.	VL. LIQUIDO	%
ADM. GERAL		6.124.406,02	38,24%
MAGIATÉRIO		8.645.326,65	53,98%
CMA		1.046.227,82	6,53%
CONCURSADOS		199.120,40	1,24%
TOTAL	0,45%	16.015.080,89	100,00%

ADM.INDIRETA	EM REL. MÊS ANT.	VL. LIQUIDO	%
FUNCAJU		172.313,56	5,27%
FUNDAT		144.962,05	4,43%
SMTT		1.021.896,46	31,24%
EMURB		1.122.362,02	34,31%
EMSURB		810.100,67	24,76%
TOTAL	-3,28%	3.271.634,76	100,00%

CONS. TUTELAR	EM REL. MÊS ANT.	VL. LIQUIDO	%
SEMFAS		58.022,78	100,00%
TOTAL	-1,39%	58.022,78	100,00%

CONT. TEMPORARIA	EM REL. MÊS ANT.	VL. LIQUIDO	%
ADMINISTRAÇÃO GERAL		111.480,66	12,26%
EDUCAÇÃO MDE		135.159,68	14,87%
EDUCAÇÃO FUNDEB		527.134,36	57,99%
SAÚDE		135.220,54	14,88%
TOTAL	-4,05%	908.995,24	100,00%

CCs	EM REL. MÊS ANT.	VL. LIQUIDO	%
ADM. GERAL		2.472.431,33	57,75%
EDUCAÇÃO		396.850,53	9,27%
FUNDEB		77.787,60	1,82%
SAÚDE		1.334.261,11	31,16%
TOTAL	-1,66%	4.281.330,57	100,00%

ESTAGIÁRIOS	EM REL. MÊS ANT.	VL. LIQUIDO	%
ADM. GERAL		113.567,42	51,16%
EDUCAÇÃO MDE		77.225,47	34,79%
SAÚDE		31.178,56	14,05%
OUTROS			0,00%
TOTAL	-8,35%	221.971,45	100,00%

PROJOVEM	EM REL. MÊS ANT.	VL. LIQUIDO	%
SEMED		0,00	#DIV/0!
TOTAL	#DIV/0!	0,00	#DIV/0!

FOLHA LÍQUIDA	FOLHA BRUTA
45.246.494,99	80.542.765,76

FOLHA LIQUIDA MÊS ANTERIOR R$ 46.108.261,70 % FEV/18/JAN/18 -1,87% FOLHA LIQUIDA MÊS FEV/17 44.132.610,78 % FEV/18 FEV/17 2,52% FOLHA BRUTA MÊS FEV/17 81.734.906,00 -1,46%

FONTE: SEMFAZ-COGOEF EMISSÃO: 26/02/2018 12hs45

ESTADO DE SERGIPE
PREFEITURA MUNICIPAL DE ARACAJU

DEMONSTRATIVO DA FOLHA DE PAGAMENTO
LÍQUIDA PAGA POR BANCO

PODER	ÓRGÃOS	CEF CONTA SALÁRIO 059/006/0000462.7	BRASIL CONTA SALÁRIO 3611-0 /5.312-0	BANESE CONTA SALÁRIO 14/22/302.576.1	TOTAL
EXECUTIVO	SEGOV	861.302,82	0,00	1.059,78	862.362,60
	PGM	873.287,82	0,00	3.180,91	876.468,73
	CGM	142.262,22	0,00	0,00	142.262,22
	SECOM	171.495,81	0,00	0,00	171.495,81
	SEMFAS	1.520.600,84	0,00	1.510,42	1.522.111,26
	SEMFAZ	900.854,27	0,00	12.421,32	913.275,59
	SEJESP	91.873,32	0,00	0,00	91.873,32
	SEMA	279.750,85	0,00	711,14	280.461,99
	SEMCIT	341.478,84	537,88	5.167,40	347.184,12
	SEMINFRA	462.701,09	0,00	2.336,35	465.037,44
	SEMDEC	156.924,27	0,00	580,76	157.505,03
	SEMDEC GMA	1.274.923,78	0,00	17.879,35	1.292.803,13
	SEPLOG	772.038,42	0,00	1.582,42	773.620,84
	FUNCAJU	172.158,87	0,00	154,69	172.313,56
	FUNDAT	144.962,05	0,00	0,00	144.962,05
	EMURB	1.122.362,02	0,00	0,00	1.122.362,02
	EMSURB	800.614,49	0,00	9.486,18	810.100,67
	SMTT	1.018.358,76	0,00	3.537,70	1.021.896,46
	SEMED	1.759.196,23	215,78	7.471,55	1.766.883,56
	SEMED ED BÁSICA	5.970.966,94	2.458,85	12.848,97	5.986.274,76
	SEMED PROJOVEM	0,00	0,00	0,00	0,00
	SMS	10.291.919,34	2.475,22	15.764,35	10.310.158,91
	AJUPREVIDÊNCIA SERVIDORES	105.941,76	0,00	0,00	105.941,76
	RPPS PLANO FINANCEIRO - INATIVOS E PENSÃO	14.730.441,14	1.069,26	38.222,27	14.769.732,67
	RPPS PLANO PREVIDENCIÁRIO- INATIVOS E PENSÃO	199.120,40	0,00	0,00	199.120,40
	RPPS PLANO FINANCEIRO - CMA- INATIVOS E PENSÃO	938.641,59	0,00	1.644,47	940.286,06
TOTAL GERAL		**45.104.177,94**	**6.756,99**	**135.560,03**	**45.246.494,96**
PARTICIPAÇÃO % POR BANCO		**99,69%**	**0,01%**	**0,30%**	**100,00%**

ESTADO DE SERGIPE

PREFEITURA MUNICIPAL DE ARACAJU

GRÁFICO DA FOLHA POR BANCO EM R$

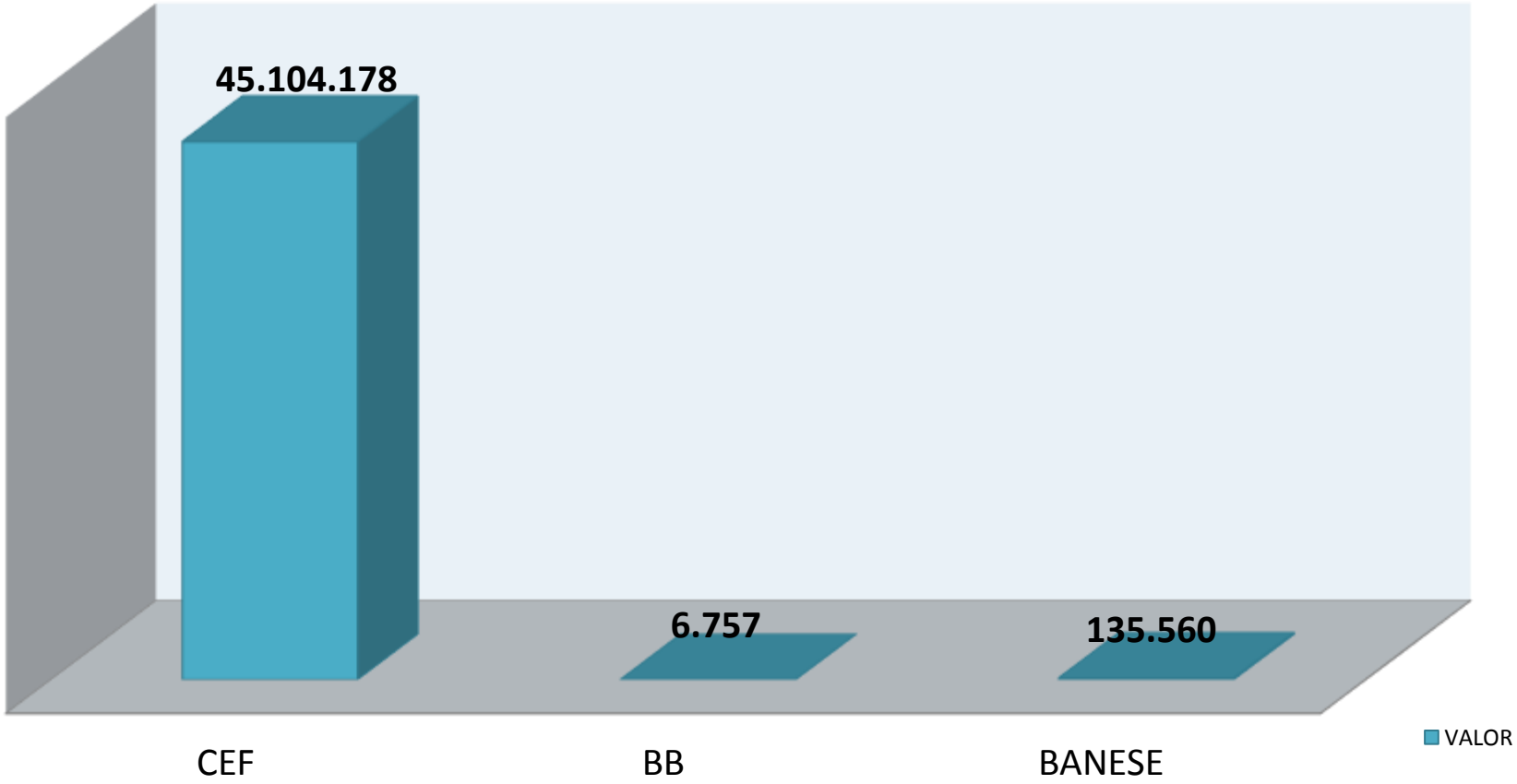

FONTE: PMA/SEMFAZ/CGOEF EMISSÃO: 28/02/18 12H34

ESTADO DE SERGIPE
PREFEITURA MUNICIPAL DE ARACAJU
Secretaria Municipal da Fazenda

DEMONSTRATIO DA RECEITA DE CONTRIBUIÇÃO DO FUNDO FINANCEIRO

FUNDO FINANCEIRO	EXERCÍCIO/2018													
RPPS - CONTRIBUIÇÃO DOS SERVIDORES	JANEIRO	FEVEREIRO	MARÇO	ABRIL	MAIO	JUNHO	JULHO	AGOSTO	SETEMBRO	OUTUBRO	NOVEMBRO	13º	DEZEMBRO	TOTAL
1 - ADMINISTRAÇÃO DIRETA (1.1+1.2+1.3)	**849.850,88**	**848.255,51**	**0,00**	**0,00**	**0,00**	**0,00**	**0,00**	**0,00**	**0,00**	**0,00**	**0,00**	**0,00**	**0,00**	**1.698.106,39**
1.1 - ADMINISTRAÇÃO GERAL	**402.076,72**	**409.481,96**	**0,00**	**0,00**	**0,00**	**0,00**	**0,00**	**0,00**	**0,00**	**0,00**	**0,00**	**0,00**	**0,00**	**811.558,68**
GP	10.169,24	9.113,02	0,00	0,00	0,00	0,00	0,00	0,00	0,00	0,00	0,00	0,00	0,00	19.282,26
GVP	299,82	299,82	0,00	0,00	0,00	0,00	0,00	0,00	0,00	0,00	0,00	0,00	0,00	599,64
SEGOV	7.498,93	7.443,36	0,00	0,00	0,00	0,00	0,00	0,00	0,00	0,00	0,00	0,00	0,00	14.942,29
FUNDAT -PESSOAL DISPOSIÇÃO	6.720,80	6.116,68	0,00	0,00	0,00	0,00	0,00	0,00	0,00	0,00	0,00	0,00	0,00	12.837,48
FUNCAJU -PESSOAL DISPOSIÇÃO	6.116,68	6.720,80	0,00	0,00	0,00	0,00	0,00	0,00	0,00	0,00	0,00	0,00	0,00	12.837,48
PGM	57.689,12	54.951,96	0,00	0,00	0,00	0,00	0,00	0,00	0,00	0,00	0,00	0,00	0,00	112.641,08
CGM	4.598,54	4.598,54	0,00	0,00	0,00	0,00	0,00	0,00	0,00	0,00	0,00	0,00	0,00	9.197,08
SECOM	5.857,98	8.717,56	0,00	0,00	0,00	0,00	0,00	0,00	0,00	0,00	0,00	0,00	0,00	14.575,54
SEMFAS	40.658,45	40.313,60	0,00	0,00	0,00	0,00	0,00	0,00	0,00	0,00	0,00	0,00	0,00	80.972,05
SEMFAZ	114.637,39	127.480,35	0,00	0,00	0,00	0,00	0,00	0,00	0,00	0,00	0,00	0,00	0,00	242.117,74
SEJESP	181,72	181,72	0,00	0,00	0,00	0,00	0,00	0,00	0,00	0,00	0,00	0,00	0,00	363,44
SEMA	2.393,17	3.329,31	0,00	0,00	0,00	0,00	0,00	0,00	0,00	0,00	0,00	0,00	0,00	5.722,48
SEMICT	0,00	0,00	0,00	0,00	0,00	0,00	0,00	0,00	0,00	0,00	0,00	0,00	0,00	0,00
EMSURB PESSOAL DISPOSIÇÃO	34.651,42	32.659,90	0,00	0,00	0,00	0,00	0,00	0,00	0,00	0,00	0,00	0,00	0,00	67.311,32
SEMINFRA PESSOAL DISPOSIÇÃO	0,00	0,00	0,00	0,00	0,00	0,00	0,00	0,00	0,00	0,00	0,00	0,00	0,00	0,00
EMURB PESSOAL A DISPOSIÇÃO	38.388,13	36.792,81	0,00	0,00	0,00	0,00	0,00	0,00	0,00	0,00	0,00	0,00	0,00	75.180,94
SEMDEC	9.028,37	9.028,37	0,00	0,00	0,00	0,00	0,00	0,00	0,00	0,00	0,00	0,00	0,00	18.056,74
GMA	21.783,71	21.909,60	0,00	0,00	0,00	0,00	0,00	0,00	0,00	0,00	0,00	0,00	0,00	43.693,31
SEPLOG	41.403,25	39.824,56	0,00	0,00	0,00	0,00	0,00	0,00	0,00	0,00	0,00	0,00	0,00	81.227,81
1.2 -EDUCAÇÃO	**273.691,36**	**272.757,71**	**0,00**	**0,00**	**0,00**	**0,00**	**0,00**	**0,00**	**0,00**	**0,00**	**0,00**	**0,00**	**0,00**	**546.449,07**
MDE	27.714,98	27.388,57	0,00	0,00	0,00	0,00	0,00	0,00	0,00	0,00	0,00	0,00	0,00	55.103,55
MDE - ADM. GERAL	95.538,28	95.350,04	0,00	0,00	0,00	0,00	0,00	0,00	0,00	0,00	0,00	0,00	0,00	190.888,32
EDUCAÇÃO BASICA FUNDEB	150.438,10	150.019,10	0,00	0,00	0,00	0,00	0,00	0,00	0,00	0,00	0,00	0,00	0,00	300.457,20
1.3 -SAÚDE	**174.082,80**	**166.015,84**	**0,00**	**0,00**	**0,00**	**0,00**	**0,00**	**0,00**	**0,00**	**0,00**	**0,00**	**0,00**	**0,00**	**340.098,64**
SMS	110.817,44	102.633,69	0,00	0,00	0,00	0,00	0,00	0,00	0,00	0,00	0,00	0,00	0,00	213.451,13
SMS ADM. GERAL	63.265,36	63.382,15	0,00	0,00	0,00	0,00	0,00	0,00	0,00	0,00	0,00	0,00	0,00	126.647,51
2 - ADMINISTRAÇÃO INDIRETA	**65.726,75**	**66.475,03**	**0,00**	**0,00**	**0,00**	**0,00**	**0,00**	**0,00**	**0,00**	**0,00**	**0,00**	**0,00**	**0,00**	**132.201,78**
FUNCAJU	2.858,96	3.124,64	0,00	0,00	0,00	0,00	0,00	0,00	0,00	0,00	0,00	0,00	0,00	5.983,60
FUNDAT	173,86	173,86	0,00	0,00	0,00	0,00	0,00	0,00	0,00	0,00	0,00	0,00	0,00	347,72
SMTT	50.165,26	50.488,99	0,00	0,00	0,00	0,00	0,00	0,00	0,00	0,00	0,00	0,00	0,00	100.654,25
EMSURB	6.227,74	6.346,11	0,00	0,00	0,00	0,00	0,00	0,00	0,00	0,00	0,00	0,00	0,00	12.573,85
EMURB	6.300,93	6.341,43	0,00	0,00	0,00	0,00	0,00	0,00	0,00	0,00	0,00	0,00	0,00	12.642,36
CMA	0,00	0,00	0,00	0,00	0,00	0,00	0,00	0,00	0,00	0,00	0,00	0,00	0,00	0,00
3 - AJUPREVIDÊNCIA	**435.662,15**	**436.121,56**	**0,00**	**0,00**	**0,00**	**0,00**	**0,00**	**0,00**	**0,00**	**0,00**	**0,00**	**0,00**	**0,00**	**871.783,71**
AJUPREV - ORGÃO	9.257,77	9.257,77	0,00	0,00	0,00	0,00	0,00	0,00	0,00	0,00	0,00	0,00	0,00	18.515,54
AJUPREV - INATIVOS DIVERSOS	130.635,79	132.220,84	0,00	0,00	0,00	0,00	0,00	0,00	0,00	0,00	0,00	0,00	0,00	262.856,63
AJUPREV - INATIVOS MAGISTÉRIO	208.692,90	206.399,33	0,00	0,00	0,00	0,00	0,00	0,00	0,00	0,00	0,00	0,00	0,00	415.092,23
AJUPREV - INATIVOS SAÚDE	44.043,84	44.407,44	0,00	0,00	0,00	0,00	0,00	0,00	0,00	0,00	0,00	0,00	0,00	88.451,28
AJUPREV - INATIVOS SMTT	667,18	1.074,05	0,00	0,00	0,00	0,00	0,00	0,00	0,00	0,00	0,00	0,00	0,00	1.741,23
AJUPREV - PENSÃO FALEC. DIVS.	10.556,37	10.605,23	0,00	0,00	0,00	0,00	0,00	0,00	0,00	0,00	0,00	0,00	0,00	21.161,60
AJUPREV - PENSÃO FALEC. SME	2.215,70	2.215,70	0,00	0,00	0,00	0,00	0,00	0,00	0,00	0,00	0,00	0,00	0,00	4.431,40
AJUPREV - PENSÃO FALEC. SMS	823,90	823,90	0,00	0,00	0,00	0,00	0,00	0,00	0,00	0,00	0,00	0,00	0,00	1.647,80
AJUPREV - PENSÃO FALEC. SMTT	0,00	0,00	0,00	0,00	0,00	0,00	0,00	0,00	0,00	0,00	0,00	0,00	0,00	0,00
AJUPREV - INATIVOS VER. CMA	0,00	0,00	0,00	0,00	0,00	0,00	0,00	0,00	0,00	0,00	0,00	0,00	0,00	0,00
AJUPREV - INATIVOS FUNC.CMA	27.879,29	28.227,89	0,00	0,00	0,00	0,00	0,00	0,00	0,00	0,00	0,00	0,00	0,00	56.107,18
AJUPREV - PENSÃO VER.CMA	0,00	0,00	0,00	0,00	0,00	0,00	0,00	0,00	0,00	0,00	0,00	0,00	0,00	0,00
AJUPREV - PENSÃO FALEC. CMA	889,41	889,41	0,00	0,00	0,00	0,00	0,00	0,00	0,00	0,00	0,00	0,00	0,00	1.778,82
4 -TOTAL RPPS SERVIDOR (1+2 +3)	**1.351.239,78**	**1.350.852,10**	**0,00**	**0,00**	**0,00**	**0,00**	**0,00**	**0,00**	**0,00**	**0,00**	**0,00**	**0,00**	**0,00**	**2.702.091,88**

FONTE: SEMFAZ-COGOEF

ESTADO DE SERGIPE
PREFEITURA MUNICIPAL DE ARACAJU
Secretaria Municipal da Fazenda

DEMONSTRATIO DA RECEITA DE CONTRIBUIÇÃO DO FUNDO FINANCEIRO

FUNDO FINANCEIRO	EXERCÍCIO/2018													
RPPS - CONTRIBUIÇÃO PATRONAL	JANEIRO	FEVEREIRO	MARÇO	ABRIL	MAIO	JUNHO	JULHO	AGOSTO	SETEMBRO	OUTUBRO	NOVEMBRO	13º	DEZEMBRO	TOTAL
1 - ADMINISTRAÇÃO DIRETA (1.1+1.2+1.3)	**1.699.701,76**	**1.696.511,02**	**0,00**	**0,00**	**0,00**	**0,00**	**0,00**	**0,00**	**0,00**	**0,00**	**0,00**	**0,00**	**0,00**	**3.396.212,78**
1.1 - ADMINISTRAÇÃO GERAL	**804.153,44**	**818.963,92**	**0,00**	**0,00**	**0,00**	**0,00**	**0,00**	**0,00**	**0,00**	**0,00**	**0,00**	**0,00**	**0,00**	**1.623.117,36**
GP	20.338,48	18.226,04	0,00	0,00	0,00	0,00	0,00	0,00	0,00	0,00	0,00	0,00	0,00	38.564,52
GVP	599,64	599,64	0,00	0,00	0,00	0,00	0,00	0,00	0,00	0,00	0,00	0,00	0,00	1.199,28
SEGOV	14.997,86	14.886,72	0,00	0,00	0,00	0,00	0,00	0,00	0,00	0,00	0,00	0,00	0,00	29.884,58
FUNDAT -PESSOAL DISPOSIÇÃO	13.441,60	12.233,36	0,00	0,00	0,00	0,00	0,00	0,00	0,00	0,00	0,00	0,00	0,00	25.674,96
FUNCAJU -PESSOAL DISPOSIÇÃO	12.233,36	13.441,60	0,00	0,00	0,00	0,00	0,00	0,00	0,00	0,00	0,00	0,00	0,00	25.674,96
PGM	115.378,24	109.903,92	0,00	0,00	0,00	0,00	0,00	0,00	0,00	0,00	0,00	0,00	0,00	225.282,16
CGM	9.197,08	9.197,08	0,00	0,00	0,00	0,00	0,00	0,00	0,00	0,00	0,00	0,00	0,00	18.394,16
SECOM	11.715,96	17.435,12	0,00	0,00	0,00	0,00	0,00	0,00	0,00	0,00	0,00	0,00	0,00	29.151,08
SEMFAS	81.316,90	80.627,20	0,00	0,00	0,00	0,00	0,00	0,00	0,00	0,00	0,00	0,00	0,00	161.944,10
SEMFAZ	229.274,78	254.960,70	0,00	0,00	0,00	0,00	0,00	0,00	0,00	0,00	0,00	0,00	0,00	484.235,48
SEJESP	363,44	363,44	0,00	0,00	0,00	0,00	0,00	0,00	0,00	0,00	0,00	0,00	0,00	726,88
SEMA	4.786,34	6.658,62	0,00	0,00	0,00	0,00	0,00	0,00	0,00	0,00	0,00	0,00	0,00	11.444,96
SEMICT	0,00	0,00	0,00	0,00	0,00	0,00	0,00	0,00	0,00	0,00	0,00	0,00	0,00	0,00
EMSURB PESSOAL DISPOSIÇÃO	69.302,84	65.319,80	0,00	0,00	0,00	0,00	0,00	0,00	0,00	0,00	0,00	0,00	0,00	134.622,64
SEMINFRA PESSOAL DISPOSIÇÃO	0,00	0,00	0,00	0,00	0,00	0,00	0,00	0,00	0,00	0,00	0,00	0,00	0,00	0,00
EMURB PESSOAL A DISPOSIÇÃO	76.776,26	73.585,62	0,00	0,00	0,00	0,00	0,00	0,00	0,00	0,00	0,00	0,00	0,00	150.361,88
SEMDEC	18.056,74	18.056,74	0,00	0,00	0,00	0,00	0,00	0,00	0,00	0,00	0,00	0,00	0,00	36.113,48
GMA	43.567,42	43.819,20	0,00	0,00	0,00	0,00	0,00	0,00	0,00	0,00	0,00	0,00	0,00	87.386,62
SEPLOG	82.806,50	79.649,12	0,00	0,00	0,00	0,00	0,00	0,00	0,00	0,00	0,00	0,00	0,00	162.455,62
1.2 -EDUCAÇÃO	**547.382,72**	**545.515,42**	**0,00**	**0,00**	**0,00**	**0,00**	**0,00**	**0,00**	**0,00**	**0,00**	**0,00**	**0,00**	**0,00**	**1.092.898,14**
MDE	55.429,96	54.777,14	0,00	0,00	0,00	0,00	0,00	0,00	0,00	0,00	0,00	0,00	0,00	110.207,10
MDE - ADM. GERAL	191.076,56	190.700,08	0,00	0,00	0,00	0,00	0,00	0,00	0,00	0,00	0,00	0,00	0,00	381.776,64
EDUCAÇÃO BASICA FUNDEB	300.876,20	300.038,20	0,00	0,00	0,00	0,00	0,00	0,00	0,00	0,00	0,00	0,00	0,00	600.914,40
1.3 -SAÚDE	**348.165,60**	**332.031,68**	**0,00**	**0,00**	**0,00**	**0,00**	**0,00**	**0,00**	**0,00**	**0,00**	**0,00**	**0,00**	**0,00**	**680.197,28**
SMS	221.634,88	205.267,38	0,00	0,00	0,00	0,00	0,00	0,00	0,00	0,00	0,00	0,00	0,00	426.902,26
SMS ADM. GERAL	126.530,72	126.764,30	0,00	0,00	0,00	0,00	0,00	0,00	0,00	0,00	0,00	0,00	0,00	253.295,02
2 - ADMINISTRAÇÃO INDIRETA	**131.453,50**	**132.950,06**	**0,00**	**0,00**	**0,00**	**0,00**	**0,00**	**0,00**	**0,00**	**0,00**	**0,00**	**0,00**	**0,00**	**264.403,56**
FUNCAJU	5.717,92	6.249,28	0,00	0,00	0,00	0,00	0,00	0,00	0,00	0,00	0,00	0,00	0,00	11.967,20
FUNDAT	347,72	347,72	0,00	0,00	0,00	0,00	0,00	0,00	0,00	0,00	0,00	0,00	0,00	695,44
SMTT	100.330,52	100.977,98	0,00	0,00	0,00	0,00	0,00	0,00	0,00	0,00	0,00	0,00	0,00	201.308,50
EMSURB	12.455,48	12.692,22	0,00	0,00	0,00	0,00	0,00	0,00	0,00	0,00	0,00	0,00	0,00	25.147,70
EMURB	12.601,86	12.682,86	0,00	0,00	0,00	0,00	0,00	0,00	0,00	0,00	0,00	0,00	0,00	25.284,72
CMA	0,00	0,00	0,00	0,00	0,00	0,00	0,00	0,00	0,00	0,00	0,00	0,00	0,00	0,00
3 - AJUPREVIDÊNCIA	**871.324,30**	**872.243,12**	**0,00**	**0,00**	**0,00**	**0,00**	**0,00**	**0,00**	**0,00**	**0,00**	**0,00**	**0,00**	**0,00**	**1.743.567,42**
AJUPREV - ORGÃO	18.515,54	18.515,54	0,00	0,00	0,00	0,00	0,00	0,00	0,00	0,00	0,00	0,00	0,00	37.031,08
AJUPREV - INATIVOS DIVERSOS	261.271,58	264.441,68	0,00	0,00	0,00	0,00	0,00	0,00	0,00	0,00	0,00	0,00	0,00	525.713,26
AJUPREV - INATIVOS MAGISTÉRIO	417.385,80	412.798,66	0,00	0,00	0,00	0,00	0,00	0,00	0,00	0,00	0,00	0,00	0,00	830.184,46
AJUPREV - INATIVOS SAÚDE	88.087,68	88.814,88	0,00	0,00	0,00	0,00	0,00	0,00	0,00	0,00	0,00	0,00	0,00	176.902,56
AJUPREV - INATIVOS SMTT	1.334,36	2.148,10	0,00	0,00	0,00	0,00	0,00	0,00	0,00	0,00	0,00	0,00	0,00	3.482,46
AJUPREV - PENSÃO FALEC. DIVS.	21.112,74	21.210,46	0,00	0,00	0,00	0,00	0,00	0,00	0,00	0,00	0,00	0,00	0,00	42.323,20
AJUPREV - PENSÃO FALEC. SME	4.431,40	4.431,40	0,00	0,00	0,00	0,00	0,00	0,00	0,00	0,00	0,00	0,00	0,00	8.862,80
AJUPREV - PENSÃO FALEC. SMS	1.647,80	1.647,80	0,00	0,00	0,00	0,00	0,00	0,00	0,00	0,00	0,00	0,00	0,00	3.295,60
AJUPREV - PENSÃO FALEC. SMTT	0,00	0,00	0,00	0,00	0,00	0,00	0,00	0,00	0,00	0,00	0,00	0,00	0,00	0,00
AJUPREV - INATIVOS VER. CMA	0,00	0,00	0,00	0,00	0,00	0,00	0,00	0,00	0,00	0,00	0,00	0,00	0,00	0,00
AJUPREV - INATIVOS FUNC.CMA	55.758,58	56.455,78	0,00	0,00	0,00	0,00	0,00	0,00	0,00	0,00	0,00	0,00	0,00	112.214,36
AJUPREV - PENSÃO VER.CMA	0,00	0,00	0,00	0,00	0,00	0,00	0,00	0,00	0,00	0,00	0,00	0,00	0,00	0,00
AJUPREV - PENSÃO FALEC. CMA	1.778,82	1.778,82	0,00	0,00	0,00	0,00	0,00	0,00	0,00	0,00	0,00	0,00	0,00	3.557,64
4 -TOTAL RPPS PATRONAL (1+2 +3)	**2.702.479,56**	**2.701.704,20**	**0,00**	**0,00**	**0,00**	**0,00**	**0,00**	**0,00**	**0,00**	**0,00**	**0,00**	**0,00**	**0,00**	**5.404.183,76**
TOTAL GERAL	**4.053.719,34**	**4.052.556,30**	**0,00**	**0,00**	**0,00**	**0,00**	**0,00**	**0,00**	**0,00**	**0,00**	**0,00**	**0,00**	**0,00**	**8.106.275,64**

FONTE: SEMFAZ-COGOEF

ESTADO DE SERGIPE
PREFEITURA MUNICIPAL DE ARACAJU
Secretaria Municipal da Fazenda

DEMONSTRATIO DA RECEITA DE CONTRIBUIÇÃO DO FUNDO FINANCEIRO

FUNDO FINANCEIRO	EXERCÍCIO/2018													
RPPS - CONTRIBUIÇÃO DOS SERVIDORES	JANEIRO	FEVEREIRO	MARÇO	ABRIL	MAIO	JUNHO	JULHO	AGOSTO	SETEMBRO	OUTUBRO	NOVEMBRO	13º	DEZEMBRO	TOTAL
1 - ADMINISTRAÇÃO DIRETA (1.1+1.2+1.3)	**15.538.461,86**	**12.874.976,37**	**0,00**	**0,00**	**0,00**	**0,00**	**0,00**	**0,00**	**0,00**	**0,00**	**0,00**	**0,00**	**0,00**	**28.413.438,23**
1.1 - ADMINISTRAÇÃO GERAL	**7.069.656,55**	**6.215.191,63**	**0,00**	**0,00**	**0,00**	**0,00**	**0,00**	**0,00**	**0,00**	**0,00**	**0,00**	**0,00**	**0,00**	**13.284.848,18**
GP	173.914,37	138.319,08	0,00	0,00	0,00	0,00	0,00	0,00	0,00	0,00	0,00	0,00	0,00	312.233,45
GVP	4.550,78	4.550,73	0,00	0,00	0,00	0,00	0,00	0,00	0,00	0,00	0,00	0,00	0,00	9.101,51
SEGOV	169.284,70	112.976,67	0,00	0,00	0,00	0,00	0,00	0,00	0,00	0,00	0,00	0,00	0,00	282.261,37
FUNDAT -PESSOAL DISPOSIÇÃO	122.166,30	92.840,08	0,00	0,00	0,00	0,00	0,00	0,00	0,00	0,00	0,00	0,00	0,00	215.006,38
FUNCAJU -PESSOAL DISPOSIÇÃO	101.707,39	102.009,52	0,00	0,00	0,00	0,00	0,00	0,00	0,00	0,00	0,00	0,00	0,00	203.716,91
PGM	1.037.009,30	834.070,84	0,00	0,00	0,00	0,00	0,00	0,00	0,00	0,00	0,00	0,00	0,00	1.871.080,14
CGM	102.990,01	69.797,48	0,00	0,00	0,00	0,00	0,00	0,00	0,00	0,00	0,00	0,00	0,00	172.787,49
SECOM	123.213,22	132.316,72	0,00	0,00	0,00	0,00	0,00	0,00	0,00	0,00	0,00	0,00	0,00	255.529,94
SEMFAS	739.651,28	611.887,15	0,00	0,00	0,00	0,00	0,00	0,00	0,00	0,00	0,00	0,00	0,00	1.351.538,43
SEMFAZ	1.967.868,50	1.934.919,93	0,00	0,00	0,00	0,00	0,00	0,00	0,00	0,00	0,00	0,00	0,00	3.902.788,43
SEJESP	14.996,35	2.758,18	0,00	0,00	0,00	0,00	0,00	0,00	0,00	0,00	0,00	0,00	0,00	17.754,53
SEMA	36.789,12	50.532,86	0,00	0,00	0,00	0,00	0,00	0,00	0,00	0,00	0,00	0,00	0,00	87.321,98
SEMICT	0,00	0,00	0,00	0,00	0,00	0,00	0,00	0,00	0,00	0,00	0,00	0,00	0,00	0,00
EMSURB PESSOAL DISPOSIÇÃO	600.526,45	495.717,90	0,00	0,00	0,00	0,00	0,00	0,00	0,00	0,00	0,00	0,00	0,00	1.096.244,35
SEMINFRA PESSOAL DISPOSIÇÃO	0,00	0,00	0,00	0,00	0,00	0,00	0,00	0,00	0,00	0,00	0,00	0,00	0,00	0,00
EMURB PESSOAL A DISPOSIÇÃO	618.573,73	558.447,96	0,00	0,00	0,00	0,00	0,00	0,00	0,00	0,00	0,00	0,00	0,00	1.177.021,69
SEMDEC	196.167,70	137.034,24	0,00	0,00	0,00	0,00	0,00	0,00	0,00	0,00	0,00	0,00	0,00	333.201,94
GMA	351.057,78	332.547,89	0,00	0,00	0,00	0,00	0,00	0,00	0,00	0,00	0,00	0,00	0,00	683.605,67
SEPLOG	709.189,57	604.464,40	0,00	0,00	0,00	0,00	0,00	0,00	0,00	0,00	0,00	0,00	0,00	1.313.653,97
1.2 -EDUCAÇÃO	**4.913.064,40**	**4.139.966,13**	**0,00**	**0,00**	**0,00**	**0,00**	**0,00**	**0,00**	**0,00**	**0,00**	**0,00**	**0,00**	**0,00**	**9.053.030,53**
MDE	665.772,89	415.708,70	0,00	0,00	0,00	0,00	0,00	0,00	0,00	0,00	0,00	0,00	0,00	1.081.481,59
MDE - ADM. GERAL	1.606.289,80	1.447.240,25	0,00	0,00	0,00	0,00	0,00	0,00	0,00	0,00	0,00	0,00	0,00	3.053.530,05
EDUCAÇÃO BASICA FUNDEB	2.641.001,71	2.277.017,18	0,00	0,00	0,00	0,00	0,00	0,00	0,00	0,00	0,00	0,00	0,00	4.918.018,89
1.3 -SAÚDE	**3.555.740,91**	**2.519.818,61**	**0,00**	**0,00**	**0,00**	**0,00**	**0,00**	**0,00**	**0,00**	**0,00**	**0,00**	**0,00**	**0,00**	**6.075.559,52**
SMS	2.442.858,81	1.557.792,82	0,00	0,00	0,00	0,00	0,00	0,00	0,00	0,00	0,00	0,00	0,00	4.000.651,63
SMS ADM. GERAL	1.112.882,10	962.025,79	0,00	0,00	0,00	0,00	0,00	0,00	0,00	0,00	0,00	0,00	0,00	2.074.907,89
2 - ADMINISTRAÇÃO INDIRETA	**1.135.659,77**	**1.008.969,97**	**0,00**	**0,00**	**0,00**	**0,00**	**0,00**	**0,00**	**0,00**	**0,00**	**0,00**	**0,00**	**0,00**	**2.144.629,74**
FUNCAJU	43.963,24	47.426,36	0,00	0,00	0,00	0,00	0,00	0,00	0,00	0,00	0,00	0,00	0,00	91.389,60
FUNDAT	2.638,94	2.638,89	0,00	0,00	0,00	0,00	0,00	0,00	0,00	0,00	0,00	0,00	0,00	5.277,83
SMTT	825.861,56	766.331,07	0,00	0,00	0,00	0,00	0,00	0,00	0,00	0,00	0,00	0,00	0,00	1.592.192,63
EMSURB	167.559,37	96.322,41	0,00	0,00	0,00	0,00	0,00	0,00	0,00	0,00	0,00	0,00	0,00	263.881,78
EMURB	95.636,66	96.251,24	0,00	0,00	0,00	0,00	0,00	0,00	0,00	0,00	0,00	0,00	0,00	191.887,90
CMA	0,00	0,00	0,00	0,00	0,00	0,00	0,00	0,00	0,00	0,00	0,00	0,00	0,00	0,00
3 - AJUPREVIDÊNCIA	**155.049,12**	**140.516,12**	**0,00**	**0,00**	**0,00**	**0,00**	**0,00**	**0,00**	**0,00**	**0,00**	**0,00**	**0,00**	**0,00**	**295.565,24**
AJUPREV - ORGÃO	155.049,12	140.516,12	0,00	0,00	0,00	0,00	0,00	0,00	0,00	0,00	0,00	0,00	0,00	295.565,24
4 -TOTAL RPPS SERVIDOR (1+2 +3)	**16.829.170,75**	**14.024.462,46**	**0,00**	**0,00**	**0,00**	**0,00**	**0,00**	**0,00**	**0,00**	**0,00**	**0,00**	**0,00**	**0,00**	**30.853.633,21**

FUNDO FINANCEIRO	EXERCÍCIO/2018													
RPPS RECEITAS	JANEIRO	FEVEREIRO	MARÇO	ABRIL	MAIO	JUNHO	JULHO	AGOSTO	SETEMBRO	OUTUBRO	NOVEMBRO	13º	DEZEMBRO	TOTAL
TOTAL GERAL	**20.882.890,09**	**18.077.018,76**	**0,00**	**0,00**	**0,00**	**0,00**	**0,00**	**0,00**	**0,00**	**0,00**	**0,00**	**0,00**	**0,00**	**38.959.908,85**
CONTRIBUIÇÃO DOS SERVIDORES	**1.351.239,78**	**1.350.852,10**	**0,00**	**0,00**	**0,00**	**0,00**	**0,00**	**0,00**	**0,00**	**0,00**	**0,00**	**0,00**	**0,00**	**2.702.091,88**
CONTRIBUIÇÃO PATRONAL	**2.702.479,56**	**2.701.704,20**	**0,00**	**0,00**	**0,00**	**0,00**	**0,00**	**0,00**	**0,00**	**0,00**	**0,00**	**0,00**	**0,00**	**5.404.183,76**
CONTRIBUIÇÃO PATROBAL SUPLEMENTAR	**16.829.170,75**	**14.024.462,46**	**0,00**	**0,00**	**0,00**	**0,00**	**0,00**	**0,00**	**0,00**	**0,00**	**0,00**	**0,00**	**0,00**	**30.853.633,21**

FONTE: SEMFAZ- COGOEF - SEPLOG

ESTADO DE SERGIPE
PREFEITURA MUNICIPAL DE ARACAJU
Secretaria Municipal da Fazenda

DEMONSTRATIO DA DESPESA DO FUNDO FINANCEIRO

PLANO FINANCEIRO Despesas com Inativos e Pensão	EXERCÍCIO/2018													
	JANEIRO	FEVEREIRO	MARÇO	ABRIL	MAIO	JUNHO	JULHO	AGOSTO	SETEMBRO	OUTUBRO	NOVEMBRO	13º	DEZEMBRO	TOTAL
Poder Executivo (1)	**17.677.716,57**	**17.651.850,20**	**0,00**	**0,00**	**0,00**	**0,00**	**0,00**	**0,00**	**0,00**	**0,00**	**0,00**	**0,00**	**0,00**	**35.329.566,77**
Inativos - Diversos	5.244.862,83	5.230.838,12	0,00	0,00	0,00	0,00	0,00	0,00	0,00	0,00	0,00	0,00	0,00	10.475.700,95
Inativos - Magistério	10.909.219,63	10.892.345,18	0,00	0,00	0,00	0,00	0,00	0,00	0,00	0,00	0,00	0,00	0,00	21.801.564,81
Inativos - Saúde	1.439.751,46	1.442.489,61	0,00	0,00	0,00	0,00	0,00	0,00	0,00	0,00	0,00	0,00	0,00	2.882.241,07
Inativos - SMTT	83.882,65	86.177,29	0,00	0,00	0,00	0,00	0,00	0,00	0,00	0,00	0,00	0,00	0,00	170.059,94
Poder Legislativo (2)	**1.115.226,13**	**1.132.854,22**	**0,00**	**0,00**	**0,00**	**0,00**	**0,00**	**0,00**	**0,00**	**0,00**	**0,00**	**0,00**	**0,00**	**2.248.080,35**
Inativos - Câmara - Vereadores	104.115,39	104.115,39	0,00	0,00	0,00	0,00	0,00	0,00	0,00	0,00	0,00	0,00	0,00	208.230,78
Inativos - Câmara - Funcionários	1.011.110,74	1.028.738,83	0,00	0,00	0,00	0,00	0,00	0,00	0,00	0,00	0,00	0,00	0,00	2.039.849,57
Total Inativos (3) = (1+2)	**18.792.942,70**	**18.784.704,42**	**0,00**	**0,00**	**0,00**	**0,00**	**0,00**	**0,00**	**0,00**	**0,00**	**0,00**	**0,00**	**0,00**	**37.577.647,12**
Poder Executivo (4)	**1.334.660,85**	**1.424.926,31**	**0,00**	**0,00**	**0,00**	**0,00**	**0,00**	**0,00**	**0,00**	**0,00**	**0,00**	**0,00**	**0,00**	**2.759.587,16**
Pensões - Diversos	973.864,02	986.509,65	0,00	0,00	0,00	0,00	0,00	0,00	0,00	0,00	0,00	0,00	0,00	1.960.373,67
Pensões - Magistério	336.536,15	340.027,86	0,00	0,00	0,00	0,00	0,00	0,00	0,00	0,00	0,00	0,00	0,00	676.564,01
Pensões - Saúde	8.382,65	82.510,77	0,00	0,00	0,00	0,00	0,00	0,00	0,00	0,00	0,00	0,00	0,00	90.893,42
Pensões - SMTT	15.878,03	15.878,03	0,00	0,00	0,00	0,00	0,00	0,00	0,00	0,00	0,00	0,00	0,00	31.756,06
Poder Legislativo (5)	**156.303,20**	**152.242,59**	**0,00**	**0,00**	**0,00**	**0,00**	**0,00**	**0,00**	**0,00**	**0,00**	**0,00**	**0,00**	**0,00**	**308.545,79**
Pensões - Câmara - Vereadores	46.654,39	46.654,39	0,00	0,00	0,00	0,00	0,00	0,00	0,00	0,00	0,00	0,00	0,00	93.308,78
Pensões - Câmara - Funcionários	109.648,81	105.588,20	0,00	0,00	0,00	0,00	0,00	0,00	0,00	0,00	0,00	0,00	0,00	215.237,01
Total Pensões (6) = (4+5)	**1.490.964,05**	**1.577.168,90**	**0,00**	**0,00**	**0,00**	**0,00**	**0,00**	**0,00**	**0,00**	**0,00**	**0,00**	**0,00**	**0,00**	**3.068.132,95**
TOTAL GERAL (7) = (3+6)	**20.283.906,75**	**20.361.873,32**	**0,00**	**0,00**	**0,00**	**0,00**	**0,00**	**0,00**	**0,00**	**0,00**	**0,00**	**0,00**	**0,00**	**40.645.780,07**

ESPECIFICAÇÃO	EXERCÍCIO/2018													
	JANEIRO	FEVEREIRO	MARÇO	ABRIL	MAIO	JUNHO	JULHO	AGOSTO	SETEMBRO	OUTUBRO	NOVEMBRO	13º	DEZEMBRO	TOTAL
RECEITA	**20.882.890,09**	**18.077.018,76**	**0,00**	**0,00**	**0,00**	**0,00**	**0,00**	**0,00**	**0,00**	**0,00**	**0,00**	**0,00**	**0,00**	**38.959.908,85**
DESPESAS	**20.283.906,75**	**20.361.873,32**	**0,00**	**0,00**	**0,00**	**0,00**	**0,00**	**0,00**	**0,00**	**0,00**	**0,00**	**0,00**	**0,00**	**40.645.780,07**
RESULTADO	**598.983,34**	**-2.284.854,56**	**0,00**	**0,00**	**0,00**	**0,00**	**0,00**	**0,00**	**0,00**	**0,00**	**0,00**	**0,00**	**0,00**	**-1.685.871,22**
PODER LEGISLATIO	**-1.185.223,23**	**-1.197.744,91**	**0,00**	**0,00**	**0,00**	**0,00**	**0,00**	**0,00**	**0,00**	**0,00**	**0,00**	**0,00**	**0,00**	**-5.404.183,76**
RECEITAS	**86.306,10**	**87.351,90**	**0,00**	**0,00**	**0,00**	**0,00**	**0,00**	**0,00**	**0,00**	**0,00**	**0,00**	**0,00**	**0,00**	**0,00**
RRPS - Segurado	28.768,70	29.117,30	0,00	0,00	0,00	0,00	0,00	0,00	0,00	0,00	0,00	0,00	0,00	0,00
RRPS - Patronal	57.537,40	58.234,60	0,00	0,00	0,00	0,00	0,00	0,00	0,00	0,00	0,00	0,00	0,00	0,00
DESPESAS	**1.271.529,33**	**1.285.096,81**	**0,00**	**0,00**	**0,00**	**0,00**	**0,00**	**0,00**	**0,00**	**0,00**	**0,00**	**0,00**	**0,00**	**5.404.183,76**
Inativos	1.115.226,13	1.132.854,22	0,00	0,00	0,00	0,00	0,00	0,00	0,00	0,00	0,00	0,00	0,00	5.404.183,76
Pensionistas	156.303,20	152.242,59	0,00	0,00	0,00	0,00	0,00	0,00	0,00	0,00	0,00	0,00	0,00	0,00
PODER EXECUTIVO	**1.784.206,57**	**-1.087.109,65**	**0,00**	**0,00**	**0,00**	**0,00**	**0,00**	**0,00**	**0,00**	**0,00**	**0,00**	**0,00**	**0,00**	**-34.820.617,50**
RECEITAS	**20.796.583,99**	**17.989.666,86**	**0,00**	**0,00**	**0,00**	**0,00**	**0,00**	**0,00**	**0,00**	**0,00**	**0,00**	**0,00**	**0,00**	**3.268.536,43**
RRPS - Segurado	1.322.471,08	1.321.734,80	0,00	0,00	0,00	0,00	0,00	0,00	0,00	0,00	0,00	0,00	0,00	215.006,38
RRPS - Patronal	19.474.112,91	16.667.932,06	0,00	0,00	0,00	0,00	0,00	0,00	0,00	0,00	0,00	0,00	0,00	3.053.530,05
DESPESAS	**19.012.377,42**	**19.076.776,51**	**0,00**	**0,00**	**0,00**	**0,00**	**0,00**	**0,00**	**0,00**	**0,00**	**0,00**	**0,00**	**0,00**	**38.089.153,93**
Inativos	17.677.716,57	17.651.850,20	0,00	0,00	0,00	0,00	0,00	0,00	0,00	0,00	0,00	0,00	0,00	35.329.566,77
Pensionistas	1.334.660,85	1.424.926,31	0,00	0,00	0,00	0,00	0,00	0,00	0,00	0,00	0,00	0,00	0,00	2.759.587,16
EDUCAÇÃO	**-5.511.617,30**	**-6.274.133,78**	**0,00**	**0,00**	**0,00**	**0,00**	**0,00**	**0,00**	**0,00**	**0,00**	**0,00**	**0,00**	**0,00**	**-11.785.751,08**
Receita Contribuição Servidor e Patronal	5.734.138,48	4.958.239,26	0,00	0,00	0,00	0,00	0,00	0,00	0,00	0,00	0,00	0,00	0,00	10.692.377,74
Despesa com Inativos e Pensionistas	11.245.755,78	11.232.373,04	0,00	0,00	0,00	0,00	0,00	0,00	0,00	0,00	0,00	0,00	0,00	22.478.128,82
SAÚDE	**2.629.855,20**	**1.492.865,75**	**0,00**	**0,00**	**0,00**	**0,00**	**0,00**	**0,00**	**0,00**	**0,00**	**0,00**	**0,00**	**0,00**	**4.122.720,95**
Receita Contribuição Servidor e Patronal	4.077.989,31	3.017.866,13	0,00	0,00	0,00	0,00	0,00	0,00	0,00	0,00	0,00	0,00	0,00	7.095.855,44
Despesa com Inativos e Pensionistas	1.448.134,11	1.525.000,38	0,00	0,00	0,00	0,00	0,00	0,00	0,00	0,00	0,00	0,00	0,00	2.973.134,49
DEMAIS ÓRGÃOS	**3.480.745,44**	**2.496.413,47**	**0,00**	**0,00**	**0,00**	**0,00**	**0,00**	**0,00**	**0,00**	**0,00**	**0,00**	**0,00**	**0,00**	**5.977.158,91**
Receita Contribuição Servidor e Patronal	11.070.762,30	10.100.913,37	0,00	0,00	0,00	0,00	0,00	0,00	0,00	0,00	0,00	0,00	0,00	21.171.675,67
Despesa com Inativos e Pensionistas	7.590.016,86	7.604.499,90	0,00	0,00	0,00	0,00	0,00	0,00	0,00	0,00	0,00	0,00	0,00	15.194.516,76

ESTADO DE SERGIPE
PREFEITURA MUNICIPAL DE ARACAJU
Secretaria Municipal da Fazenda

DEMONSTRATIO DAS RECEITAS E DESPESAS DO FUNDO FINANCEIRO PARA APURAÇÃO DO APORTE

APURAÇÃO	EXERCÍCIO/2018													
APORTE FUNDO FINANCEIRO	JANEIRO	FEVEREIRO	MARÇO	ABRIL	MAIO	JUNHO	JULHO	AGOSTO	SETEMBRO	OUTUBRO	NOVEMBRO	13º	DEZEMBRO	TOTAL
TOTAL DAS CONTRIBUIÇÕES	20.882.890,09	18.077.018,76	0,00	0,00	0,00	0,00	0,00	0,00	0,00	0,00	0,00	0,00	0,00	38.959.908,85
CONTRIBUIÇÕES AJUPREVE/ORGÃO	182.822,43	168.289,43	0,00	0,00	0,00	0,00	0,00	0,00	0,00	0,00	0,00	0,00	0,00	351.111,86
CONTRIBUIÇÕES APOSENTADOS E PENSÕES	1.279.213,14	1.280.591,37	0,00	0,00	0,00	0,00	0,00	0,00	0,00	0,00	0,00	0,00	0,00	2.559.804,51
TOTAL DO RPPS EXCLUSIVE AJUPREV	19.420.854,52	16.628.137,96	0,00	0,00	0,00	0,00	0,00	0,00	0,00	0,00	0,00	0,00	0,00	36.048.992,48
TOTAL DAAS DESPESAS	20.283.906,75	20.361.873,32	0,00	0,00	0,00	0,00	0,00	0,00	0,00	0,00	0,00	0,00	0,00	40.645.780,07
TOTAL DO APORTE	-863.052,23	-3.733.735,36	0,00	0,00	0,00	0,00	0,00	0,00	0,00	0,00	0,00	0,00	0,00	-4.596.787,59

FONTE: SEMFAZ-COGOEF

EMISSÃO:26/2/2018 12H45

ESTADO DE SERGIPE
PREFEITURA MUNICIPAL DE ARACAJU
Secretaria Municipal da Fazenda

DEMONSTRATIO DA RECEITA DE CONTRIBUIÇÃO DO FUNDO PREVIDENCIÁRIO

FUNDO PREVIDENCIÁRIO	EXERCÍCIO/2018													
RPPS - CONTRIBUIÇÃO DOS SERVIDORES	JANEIRO	FEVEREIRO	MARÇO	ABRIL	MAIO	JUNHO	JULHO	AGOSTO	SETEMBRO	OUTUBRO	NOVEMBRO	13º	DEZEMBRO	TOTAL
1 - ADMINISTRAÇÃO DIRETA (1.1+1.2+1.3)	**1.797.757,30**	**1.711.540,12**	**0,00**	**0,00**	**0,00**	**0,00**	**0,00**	**0,00**	**0,00**	**0,00**	**0,00**	**0,00**	**0,00**	**3.509.297,42**
1.1 - ADMINISTRAÇÃO GERAL	**283.672,28**	**274.964,43**	**0,00**	**0,00**	**0,00**	**0,00**	**0,00**	**0,00**	**0,00**	**0,00**	**0,00**	**0,00**	**0,00**	**558.636,71**
GP	0,00	0,00	0,00	0,00	0,00	0,00	0,00	0,00	0,00	0,00	0,00	0,00	0,00	0,00
GVP	0,00	0,00	0,00	0,00	0,00	0,00	0,00	0,00	0,00	0,00	0,00	0,00	0,00	0,00
SEGOV	5.332,48	6.132,70	0,00	0,00	0,00	0,00	0,00	0,00	0,00	0,00	0,00	0,00	0,00	11.465,18
FUNDAT - PESSOAL DISPOSIÇÃO	408,22	0,00	0,00	0,00	0,00	0,00	0,00	0,00	0,00	0,00	0,00	0,00	0,00	408,22
FUNCAJU -PESSOAL DISPOSIÇÃO	0,00	408,22	0,00	0,00	0,00	0,00	0,00	0,00	0,00	0,00	0,00	0,00	0,00	408,22
PGM	73.328,77	63.881,49	0,00	0,00	0,00	0,00	0,00	0,00	0,00	0,00	0,00	0,00	0,00	137.210,26
CGM	506,23	506,23	0,00	0,00	0,00	0,00	0,00	0,00	0,00	0,00	0,00	0,00	0,00	1.012,46
SECOM	0,00	0,00	0,00	0,00	0,00	0,00	0,00	0,00	0,00	0,00	0,00	0,00	0,00	0,00
SEMFAS	82.083,18	79.516,72	0,00	0,00	0,00	0,00	0,00	0,00	0,00	0,00	0,00	0,00	0,00	161.599,90
SEMFAZ	0,00	0,00	0,00	0,00	0,00	0,00	0,00	0,00	0,00	0,00	0,00	0,00	0,00	0,00
SEJESP	0,00	212,01	0,00	0,00	0,00	0,00	0,00	0,00	0,00	0,00	0,00	0,00	0,00	212,01
SEMA	18.141,84	18.057,15	0,00	0,00	0,00	0,00	0,00	0,00	0,00	0,00	0,00	0,00	0,00	36.198,99
SEMICT	0,00	0,00	0,00	0,00	0,00	0,00	0,00	0,00	0,00	0,00	0,00	0,00	0,00	0,00
EMSURB - PESSOAL DISPOSIÇÃO	122,52	122,52	0,00	0,00	0,00	0,00	0,00	0,00	0,00	0,00	0,00	0,00	0,00	245,04
SEMINFRA - PESSOAL DISPOSIÇÃO	0,00	0,00	0,00	0,00	0,00	0,00	0,00	0,00	0,00	0,00	0,00	0,00	0,00	0,00
EMURB PESSOAL A DISPOSIÇÃO	0,00	0,00	0,00	0,00	0,00	0,00	0,00	0,00	0,00	0,00	0,00	0,00	0,00	0,00
SEMDEC	756,62	827,38	0,00	0,00	0,00	0,00	0,00	0,00	0,00	0,00	0,00	0,00	0,00	1.584,00
GMA	97.169,17	99.661,66	0,00	0,00	0,00	0,00	0,00	0,00	0,00	0,00	0,00	0,00	0,00	196.830,83
SEPLOG	5.823,25	5.638,35	0,00	0,00	0,00	0,00	0,00	0,00	0,00	0,00	0,00	0,00	0,00	11.461,60
1.2 -EDUCAÇÃO	**553.760,32**	**523.408,97**	**0,00**	**0,00**	**0,00**	**0,00**	**0,00**	**0,00**	**0,00**	**0,00**	**0,00**	**0,00**	**0,00**	**1.077.169,29**
MDE	33.730,87	29.369,20	0,00	0,00	0,00	0,00	0,00	0,00	0,00	0,00	0,00	0,00	0,00	63.100,07
MDE - ADM. GERAL	1.409,82	1.409,82	0,00	0,00	0,00	0,00	0,00	0,00	0,00	0,00	0,00	0,00	0,00	2.819,64
EDUCAÇÃO BASICA FUNDEB	518.619,63	492.629,95	0,00	0,00	0,00	0,00	0,00	0,00	0,00	0,00	0,00	0,00	0,00	1.011.249,58
1.3 -SAÚDE	**960.324,70**	**913.166,72**	**0,00**	**0,00**	**0,00**	**0,00**	**0,00**	**0,00**	**0,00**	**0,00**	**0,00**	**0,00**	**0,00**	**1.873.491,42**
SMS	959.988,02	912.830,04	0,00	0,00	0,00	0,00	0,00	0,00	0,00	0,00	0,00	0,00	0,00	1.872.818,06
SMS ADM. GERAL	336,68	336,68	0,00	0,00	0,00	0,00	0,00	0,00	0,00	0,00	0,00	0,00	0,00	673,36
2 - ADMINISTRAÇÃO INDIRETA	**61.946,27**	**61.843,81**	**0,00**	**0,00**	**0,00**	**0,00**	**0,00**	**0,00**	**0,00**	**0,00**	**0,00**	**0,00**	**0,00**	**123.790,08**
FUNCAJU	0,00	0,00	0,00	0,00	0,00	0,00	0,00	0,00	0,00	0,00	0,00	0,00	0,00	0,00
FUNDAT	0,00	0,00	0,00	0,00	0,00	0,00	0,00	0,00	0,00	0,00	0,00	0,00	0,00	0,00
SMTT	61.946,27	61.843,81	0,00	0,00	0,00	0,00	0,00	0,00	0,00	0,00	0,00	0,00	0,00	123.790,08
EMSURB	0,00	0,00	0,00	0,00	0,00	0,00	0,00	0,00	0,00	0,00	0,00	0,00	0,00	0,00
EMURB	0,00	0,00	0,00	0,00	0,00	0,00	0,00	0,00	0,00	0,00	0,00	0,00	0,00	0,00
CMA	0,00	0,00	0,00	0,00	0,00	0,00	0,00	0,00	0,00	0,00	0,00	0,00	0,00	0,00
3 - AJUPREVIDÊNCIA	**6.212,99**	**6.838,40**	**0,00**	**0,00**	**0,00**	**0,00**	**0,00**	**0,00**	**0,00**	**0,00**	**0,00**	**0,00**	**0,00**	**13.051,39**
AJUPREV - INATIVOS SME - CONC.	170,09	170,09	0,00	0,00	0,00	0,00	0,00	0,00	0,00	0,00	0,00	0,00	0,00	340,18
AJUPREV - INATIVOS SMS - CONC,	5.749,53	6.374,94	0,00	0,00	0,00	0,00	0,00	0,00	0,00	0,00	0,00	0,00	0,00	12.124,47
AJUPREV - PENSÃO FALEC. DIVS CONC.	0,00	0,00	0,00	0,00	0,00	0,00	0,00	0,00	0,00	0,00	0,00	0,00	0,00	0,00
AJUPREV - PENSÃO FALEC. SME CONC.	0,00	0,00	0,00	0,00	0,00	0,00	0,00	0,00	0,00	0,00	0,00	0,00	0,00	0,00
AJUPREV - PENSÃO FALEC. SMS CONC.	293,37	293,37	0,00	0,00	0,00	0,00	0,00	0,00	0,00	0,00	0,00	0,00	0,00	586,74
4 -TOTAL RPPS SERVIDOR (1 + 2 +3)	**1.865.916,56**	**1.780.222,33**	**0,00**	**0,00**	**0,00**	**0,00**	**0,00**	**0,00**	**0,00**	**0,00**	**0,00**	**0,00**	**0,00**	**3.646.138,89**

FONTE: SEMFAZ-COGOEF

ESTADO DE SERGIPE
PREFEITURA MUNICIPAL DE ARACAJU
Secretaria Municipal da Fazenda

DEMONSTRATIO DA RECEITA DE CONTRIBUIÇÃO DO FUNDO PREVIDENCIÁRIO

FUNDO PREVIDENCIÁRIO	EXERCÍCIO/2018													
RPPS - CONTRIBUIÇÃO PATRONAL	JANEIRO	FEVEREIRO	MARÇO	ABRIL	MAIO	JUNHO	JULHO	AGOSTO	SETEMBRO	OUTUBRO	NOVEMBRO	13º	DEZEMBRO	TOTAL
1 - ADMINISTRAÇÃO DIRETA (1.1+1.2+1.3)	**3.595.514,60**	**3.423.080,24**	**0,00**	**0,00**	**0,00**	**0,00**	**0,00**	**0,00**	**0,00**	**0,00**	**0,00**	**0,00**	**0,00**	**7.018.594,84**
1.1 - ADMINISTRAÇÃO GERAL	**567.344,56**	**549.928,86**	**0,00**	**0,00**	**0,00**	**0,00**	**0,00**	**0,00**	**0,00**	**0,00**	**0,00**	**0,00**	**0,00**	**1.117.273,42**
GP	0,00	0,00	0,00	0,00	0,00	0,00	0,00	0,00	0,00	0,00	0,00	0,00	0,00	0,00
GVP	0,00	0,00	0,00	0,00	0,00	0,00	0,00	0,00	0,00	0,00	0,00	0,00	0,00	0,00
SEGOV	10.664,96	12.265,40	0,00	0,00	0,00	0,00	0,00	0,00	0,00	0,00	0,00	0,00	0,00	22.930,36
FUNDAT -PESSOAL DISPOSIÇÃO	816,44	0,00	0,00	0,00	0,00	0,00	0,00	0,00	0,00	0,00	0,00	0,00	0,00	816,44
FUNCAJU -PESSOAL DISPOSIÇÃO	0,00	816,44	0,00	0,00	0,00	0,00	0,00	0,00	0,00	0,00	0,00	0,00	0,00	816,44
PGM	146.657,54	127.762,98	0,00	0,00	0,00	0,00	0,00	0,00	0,00	0,00	0,00	0,00	0,00	274.420,52
CGM	1.012,46	1.012,46	0,00	0,00	0,00	0,00	0,00	0,00	0,00	0,00	0,00	0,00	0,00	2.024,92
SECOM	0,00	0,00	0,00	0,00	0,00	0,00	0,00	0,00	0,00	0,00	0,00	0,00	0,00	0,00
SEMFAS	164.166,36	159.033,44	0,00	0,00	0,00	0,00	0,00	0,00	0,00	0,00	0,00	0,00	0,00	323.199,80
SEMFAZ	0,00	0,00	0,00	0,00	0,00	0,00	0,00	0,00	0,00	0,00	0,00	0,00	0,00	0,00
SEJESP	0,00	424,02	0,00	0,00	0,00	0,00	0,00	0,00	0,00	0,00	0,00	0,00	0,00	424,02
SEMA	36.283,68	36.114,30	0,00	0,00	0,00	0,00	0,00	0,00	0,00	0,00	0,00	0,00	0,00	72.397,98
SEMICT	0,00	0,00	0,00	0,00	0,00	0,00	0,00	0,00	0,00	0,00	0,00	0,00	0,00	0,00
EMSURB PESSOAL DISPOSIÇÃO	245,04	245,04	0,00	0,00	0,00	0,00	0,00	0,00	0,00	0,00	0,00	0,00	0,00	490,08
SEMINFRA PESSOAL DISPOSIÇÃO	0,00	0,00	0,00	0,00	0,00	0,00	0,00	0,00	0,00	0,00	0,00	0,00	0,00	0,00
EMURB PESSOAL A DISPOSIÇÃO	0,00	0,00	0,00	0,00	0,00	0,00	0,00	0,00	0,00	0,00	0,00	0,00	0,00	0,00
SEMDEC	1.513,24	1.654,76	0,00	0,00	0,00	0,00	0,00	0,00	0,00	0,00	0,00	0,00	0,00	3.168,00
GMA	194.338,34	199.323,32	0,00	0,00	0,00	0,00	0,00	0,00	0,00	0,00	0,00	0,00	0,00	393.661,66
SEPLOG	11.646,50	11.276,70	0,00	0,00	0,00	0,00	0,00	0,00	0,00	0,00	0,00	0,00	0,00	22.923,20
1.2 -EDUCAÇÃO	**1.107.520,64**	**1.046.817,94**	**0,00**	**0,00**	**0,00**	**0,00**	**0,00**	**0,00**	**0,00**	**0,00**	**0,00**	**0,00**	**0,00**	**2.154.338,58**
MDE	67.461,74	58.738,40	0,00	0,00	0,00	0,00	0,00	0,00	0,00	0,00	0,00	0,00	0,00	126.200,14
MDE - ADM. GERAL	2.819,64	2.819,64	0,00	0,00	0,00	0,00	0,00	0,00	0,00	0,00	0,00	0,00	0,00	5.639,28
EDUCAÇÃO BASICA FUNDEB	1.037.239,26	985.259,90	0,00	0,00	0,00	0,00	0,00	0,00	0,00	0,00	0,00	0,00	0,00	2.022.499,16
1.3 -SAÚDE	**1.920.649,40**	**1.826.333,44**	**0,00**	**0,00**	**0,00**	**0,00**	**0,00**	**0,00**	**0,00**	**0,00**	**0,00**	**0,00**	**0,00**	**3.746.982,84**
SMS	1.919.976,04	1.825.660,08	0,00	0,00	0,00	0,00	0,00	0,00	0,00	0,00	0,00	0,00	0,00	3.745.636,12
SMS ADM. GERAL	673,36	673,36	0,00	0,00	0,00	0,00	0,00	0,00	0,00	0,00	0,00	0,00	0,00	1.346,72
2 - ADMINISTRAÇÃO INDIRETA	**123.892,54**	**123.687,62**	**0,00**	**0,00**	**0,00**	**0,00**	**0,00**	**0,00**	**0,00**	**0,00**	**0,00**	**0,00**	**0,00**	**247.580,16**
FUNCAJU	0,00	0,00	0,00	0,00	0,00	0,00	0,00	0,00	0,00	0,00	0,00	0,00	0,00	0,00
FUNDAT	0,00	0,00	0,00	0,00	0,00	0,00	0,00	0,00	0,00	0,00	0,00	0,00	0,00	0,00
SMTT	123.892,54	123.687,62	0,00	0,00	0,00	0,00	0,00	0,00	0,00	0,00	0,00	0,00	0,00	247.580,16
EMSURB	0,00	0,00	0,00	0,00	0,00	0,00	0,00	0,00	0,00	0,00	0,00	0,00	0,00	0,00
EMURB	0,00	0,00	0,00	0,00	0,00	0,00	0,00	0,00	0,00	0,00	0,00	0,00	0,00	0,00
CMA	0,00	0,00	0,00	0,00	0,00	0,00	0,00	0,00	0,00	0,00	0,00	0,00	0,00	0,00
3 - AJUPREVIDÊNCIA	**12.425,98**	**13.676,80**	**0,00**	**0,00**	**0,00**	**0,00**	**0,00**	**0,00**	**0,00**	**0,00**	**0,00**	**0,00**	**0,00**	**26.102,78**
AJUPREV - ORGÃO	340,18	340,18	0,00	0,00	0,00	0,00	0,00	0,00	0,00	0,00	0,00	0,00	0,00	680,36
AJUPREV - INATIVOS DIVERSOS	11.499,06	12.749,88	0,00	0,00	0,00	0,00	0,00	0,00	0,00	0,00	0,00	0,00	0,00	24.248,94
AJUPREV - INATIVOS MAGISTÉRIO	0,00	0,00	0,00	0,00	0,00	0,00	0,00	0,00	0,00	0,00	0,00	0,00	0,00	0,00
AJUPREV - INATIVOS SAÚDE	0,00	0,00	0,00	0,00	0,00	0,00	0,00	0,00	0,00	0,00	0,00	0,00	0,00	0,00
AJUPREV - INATIVOS SMTT	586,74	586,74	0,00	0,00	0,00	0,00	0,00	0,00	0,00	0,00	0,00	0,00	0,00	1.173,48
4 -TOTAL RPPS PATRONAL (1+2 +3)	**3.731.833,12**	**3.560.444,66**	**0,00**	**0,00**	**0,00**	**0,00**	**0,00**	**0,00**	**0,00**	**0,00**	**0,00**	**0,00**	**0,00**	**7.292.277,78**
TOTAL GERAL	**5.597.749,68**	**5.340.666,99**	**0,00**	**0,00**	**0,00**	**0,00**	**0,00**	**0,00**	**0,00**	**0,00**	**0,00**	**0,00**	**0,00**	**10.938.416,67**

FUNDO PREVIDENCIÁRIO	EXERCÍCIO/2018													
RPPS RECEITAS	JANEIRO	FEVEREIRO	MARÇO	ABRIL	MAIO	JUNHO	JULHO	AGOSTO	SETEMBRO	OUTUBRO	NOVEMBRO	13º	DEZEMBRO	TOTAL
TOTAL GERAL	**5.597.749,68**	**5.340.666,99**	**0,00**	**0,00**	**0,00**	**0,00**	**0,00**	**0,00**	**0,00**	**0,00**	**0,00**	**0,00**	**0,00**	**10.938.416,67**
CONTRIBUIÇÃO DOS SERVIDORES	**1.865.916,56**	**1.780.222,33**	**0,00**	**0,00**	**0,00**	**0,00**	**0,00**	**0,00**	**0,00**	**0,00**	**0,00**	**0,00**	**0,00**	**3.646.138,89**
CONTRIBUIÇÃO PATRONAL	**3.731.833,12**	**3.560.444,66**	**0,00**	**0,00**	**0,00**	**0,00**	**0,00**	**0,00**	**0,00**	**0,00**	**0,00**	**0,00**	**0,00**	**7.292.277,78**

FONTE: SEMFAZ- COGOEF - SEPLOG

ESTADO DE SERGIPE
PREFEITURA MUNICIPAL DE ARACAJU
Secretaria Municipal da Fazenda

DEMONSTRATIO DA DESPESA DO FUNDO PREVIDENCIÁRIO

PLANO PREVIDENCIÁRIO Despesas com Inativos e Pensão	EXERCÍCIO/2018													
	JANEIRO	FEVEREIRO	MARÇO	ABRIL	MAIO	JUNHO	JULHO	AGOSTO	SETEMBRO	OUTUBRO	NOVEMBRO	13º	DEZEMBRO	TOTAL
Poder Executivo (1)	**207.726,11**	**214.001,33**	**0,00**	**0,00**	**0,00**	**0,00**	**0,00**	**0,00**	**0,00**	**0,00**	**0,00**	**0,00**	**0,00**	**421.727,44**
Inativos - Diversos	0,00	0,00	0,00	0,00	0,00	0,00	0,00	0,00	0,00	0,00	0,00	0,00	0,00	0,00
Inativos - Magistério	29.723,03	27.738,48	0,00	0,00	0,00	0,00	0,00	0,00	0,00	0,00	0,00	0,00	0,00	57.461,51
Inativos - Saúde	178.003,08	186.262,85	0,00	0,00	0,00	0,00	0,00	0,00	0,00	0,00	0,00	0,00	0,00	364.265,93
Inativos - SMTT	0,00	0,00	0,00	0,00	0,00	0,00	0,00	0,00	0,00	0,00	0,00	0,00	0,00	0,00
Poder Legislativo (2)	**0,00**	**0,00**	**0,00**	**0,00**	**0,00**	**0,00**	**0,00**	**0,00**	**0,00**	**0,00**	**0,00**	**0,00**	**0,00**	**0,00**
Inativos - Câmara - Vereadores	0,00	0,00	0,00	0,00	0,00	0,00	0,00	0,00	0,00	0,00	0,00	0,00	0,00	0,00
Inativos - Câmara - Funcionários	0,00	0,00	0,00	0,00	0,00	0,00	0,00	0,00	0,00	0,00	0,00	0,00	0,00	0,00
Total Inativos (3) = (1+2)	**207.726,11**	**214.001,33**	**0,00**	**0,00**	**0,00**	**0,00**	**0,00**	**0,00**	**0,00**	**0,00**	**0,00**	**0,00**	**0,00**	**421.727,44**
Poder Executivo (4)	**53.475,96**	**46.633,99**	**0,00**	**0,00**	**0,00**	**0,00**	**0,00**	**0,00**	**0,00**	**0,00**	**0,00**	**0,00**	**0,00**	**100.109,95**
Pensões - Diversos	4.393,40	4.393,40	0,00	0,00	0,00	0,00	0,00	0,00	0,00	0,00	0,00	0,00	0,00	8.786,80
Pensões - Magistério	9.165,14	9.165,14	0,00	0,00	0,00	0,00	0,00	0,00	0,00	0,00	0,00	0,00	0,00	18.330,28
Pensões - Saúde	39.917,42	33.075,45	0,00	0,00	0,00	0,00	0,00	0,00	0,00	0,00	0,00	0,00	0,00	72.992,87
Pensões - SMTT	0,00	0,00	0,00	0,00	0,00	0,00	0,00	0,00	0,00	0,00	0,00	0,00	0,00	0,00
Poder Legislativo (5)	**0,00**	**0,00**	**0,00**	**0,00**	**0,00**	**0,00**	**0,00**	**0,00**	**0,00**	**0,00**	**0,00**	**0,00**	**0,00**	**0,00**
Pensões - Câmara - Vereadores	0,00	0,00	0,00	0,00	0,00	0,00	0,00	0,00	0,00	0,00	0,00	0,00	0,00	0,00
Pensões - Câmara - Funcionários	0,00	0,00	0,00	0,00	0,00	0,00	0,00	0,00	0,00	0,00	0,00	0,00	0,00	0,00
Total Pensões (6) = (4+5)	**53.475,96**	**46.633,99**	**0,00**	**0,00**	**0,00**	**0,00**	**0,00**	**0,00**	**0,00**	**0,00**	**0,00**	**0,00**	**0,00**	**100.109,95**
TOTAL GERAL (7) = (3+6)	**261.202,07**	**260.635,32**	**0,00**	**0,00**	**0,00**	**0,00**	**0,00**	**0,00**	**0,00**	**0,00**	**0,00**	**0,00**	**0,00**	**521.837,39**

ESPECIFICAÇÃO	EXERCÍCIO/2018													
	JANEIRO	FEVEREIRO	MARÇO	ABRIL	MAIO	JUNHO	JULHO	AGOSTO	SETEMBRO	OUTUBRO	NOVEMBRO	13º	DEZEMBRO	TOTAL
RECEITA	**5.597.749,68**	**5.340.666,99**	**0,00**	**0,00**	**0,00**	**0,00**	**0,00**	**0,00**	**0,00**	**0,00**	**0,00**	**0,00**	**0,00**	**###########**
DESPESAS	**261.202,07**	**260.635,32**	**0,00**	**0,00**	**0,00**	**0,00**	**0,00**	**0,00**	**0,00**	**0,00**	**0,00**	**0,00**	**0,00**	**521.837,39**
RESULTADO	**5.336.547,61**	**5.080.031,67**	**0,00**	**0,00**	**0,00**	**0,00**	**0,00**	**0,00**	**0,00**	**0,00**	**0,00**	**0,00**	**0,00**	**###########**
PODER LEGISLATIO	**0,00**	**0,00**	**0,00**	**0,00**	**0,00**	**0,00**	**0,00**	**0,00**	**0,00**	**0,00**	**0,00**	**0,00**	**0,00**	**0,00**
RECEITAS	**0,00**	**0,00**	**0,00**	**0,00**	**0,00**	**0,00**	**0,00**	**0,00**	**0,00**	**0,00**	**0,00**	**0,00**	**0,00**	**0,00**
RRPS - Segurado	0,00	0,00	0,00	0,00	0,00	0,00	0,00	0,00	0,00	0,00	0,00	0,00	0,00	0,00
RRPS - Patronal	0,00	0,00	0,00	0,00	0,00	0,00	0,00	0,00	0,00	0,00	0,00	0,00	0,00	0,00
DESPESAS	**0,00**	**0,00**	**0,00**	**0,00**	**0,00**	**0,00**	**0,00**	**0,00**	**0,00**	**0,00**	**0,00**	**0,00**	**0,00**	**0,00**
Inativos	0,00	0,00	0,00	0,00	0,00	0,00	0,00	0,00	0,00	0,00	0,00	0,00	0,00	0,00
Pensionistas	0,00	0,00	0,00	0,00	0,00	0,00	0,00	0,00	0,00	0,00	0,00	0,00	0,00	0,00
PODER EXECUTIVO	**5.336.547,61**	**5.080.031,67**	**0,00**	**0,00**	**0,00**	**0,00**	**0,00**	**0,00**	**0,00**	**0,00**	**0,00**	**0,00**	**0,00**	**###########**
RECEITAS	**5.597.749,68**	**5.340.666,99**	**0,00**	**0,00**	**0,00**	**0,00**	**0,00**	**0,00**	**0,00**	**0,00**	**0,00**	**0,00**	**0,00**	**10.938.416,67**
RRPS - Segurado	1.865.916,56	1.780.222,33	0,00	0,00	0,00	0,00	0,00	0,00	0,00	0,00	0,00	0,00	0,00	3.646.138,89
RRPS - Patronal	3.731.833,12	3.560.444,66	0,00	0,00	0,00	0,00	0,00	0,00	0,00	0,00	0,00	0,00	0,00	7.292.277,78
DESPESAS	**261.202,07**	**260.635,32**	**0,00**	**0,00**	**0,00**	**0,00**	**0,00**	**0,00**	**0,00**	**0,00**	**0,00**	**0,00**	**0,00**	**521.837,39**
Inativos	207.726,11	214.001,33	0,00	0,00	0,00	0,00	0,00	0,00	0,00	0,00	0,00	0,00	0,00	421.727,44
Pensionistas	53.475,96	46.633,99	0,00	0,00	0,00	0,00	0,00	0,00	0,00	0,00	0,00	0,00	0,00	100.109,95
EDUCAÇÃO	**1.622.392,79**	**1.533.323,29**	**0,00**	**0,00**	**0,00**	**0,00**	**0,00**	**0,00**	**0,00**	**0,00**	**0,00**	**0,00**	**0,00**	**3.155.716,08**
Receita Contribuição Servidor e Patronal	1.661.280,96	1.570.226,91	0,00	0,00	0,00	0,00	0,00	0,00	0,00	0,00	0,00	0,00	0,00	3.231.507,87
Despesa com Inativos e Pensionistas	38.888,17	36.903,62	0,00	0,00	0,00	0,00	0,00	0,00	0,00	0,00	0,00	0,00	0,00	75.791,79
SAÚDE	**2.663.053,60**	**2.520.161,86**	**0,00**	**0,00**	**0,00**	**0,00**	**0,00**	**0,00**	**0,00**	**0,00**	**0,00**	**0,00**	**0,00**	**5.183.215,46**
Receita Contribuição Servidor e Patronal	2.880.974,10	2.739.500,16	0,00	0,00	0,00	0,00	0,00	0,00	0,00	0,00	0,00	0,00	0,00	5.620.474,26
Despesa com Inativos e Pensionistas	217.920,50	219.338,30	0,00	0,00	0,00	0,00	0,00	0,00	0,00	0,00	0,00	0,00	0,00	437.258,80
DEMAIS ÓRGÃOS	**1.051.101,22**	**1.026.546,52**	**0,00**	**0,00**	**0,00**	**0,00**	**0,00**	**0,00**	**0,00**	**0,00**	**0,00**	**0,00**	**0,00**	**2.077.647,74**
Receita Contribuição Servidor e Patronal	1.055.494,62	1.030.939,92	0,00	0,00	0,00	0,00	0,00	0,00	0,00	0,00	0,00	0,00	0,00	2.086.434,54
Despesa com Inativos e Pensionistas	4.393,40	4.393,40	0,00	0,00	0,00	0,00	0,00	0,00	0,00	0,00	0,00	0,00	0,00	8.786,80

ESTADO DE SERGIPE
PREFEITURA MUNICIPAL DE ARACAJU
Secretaria Municipal da Fazenda

CONTRIBUIÇÕES PREVIDENCIÁRIA A RECOHER PARA O IPMA FEVEREIRO/2018

ÓRGÃOS	FUNDO FINANCEIRO - FF RPPS CTA DO FF = CEF AG 059.006.00000491-0					TOTAL RPPS FF FUNDO FINANCEIRO (6) = (3+5)	VENCIMENTO PARA PAGAMENTO FOLHA INATIVOS	FUNDO PREVIDENCIÁRIO FP RPPS CTA DO FP = CEF AG 059.006.71.002.5		TOTAL RPPS FP FUNDO PREVIDENCIÁRIO (9)=(7+8)	VENCIMENTO PARA PAGAMENTO FOLHA INATIVOS	TOTAL GERAL (10) = (6+9)
	SERVIDOR COD 506 11% (1)	PATRONAL COD 506 22% (2)	TOTAL (3) = (1+2)	BASE CÁLCULO LC 163/2017 (4)	CONTRIBUIÇÃO PREVIDÊNCIÁRIA SUPLEMENTAR (5)=(4 x 166,96%)			SERVIDOR COD 615 11% (7)	PATRONAL COD 615 22% (8)			
GP	9.113,02	18.226,04	27.339,06	82.845,64	138.319,08	165.658,14	28/02/18	0,00	0,00	0,00	20/03/18	165.658,14
GVP	299,82	599,64	899,46	2.725,64	4.550,73	5.450,19	28/02/18	0,00	0,00	0,00	20/03/18	5.450,19
SEGOV	7.443,36	14.886,72	22.330,08	67.666,91	112.976,67	135.306,75	28/02/18	6.132,70	12.265,40	18.398,10	20/03/18	153.704,85
FUNDAT -PESSOAL DISPOSIÇÃO	6.116,68	12.233,36	18.350,04	55.606,18	92.840,08	111.190,12	28/02/18	0,00	0,00	0,00	20/03/18	111.190,12
FUNCAJU -PESSOAL DISPOSIÇÃO	6.720,80	13.441,60	20.162,40	61.098,18	102.009,52	122.171,92	28/02/18	408,22	816,44	1.224,66	20/03/18	123.396,58
PGM	54.951,96	109.903,92	164.855,88	499.563,27	834.070,84	998.926,72	28/02/18	63.881,49	127.762,98	191.644,47	20/03/18	1.190.571,19
CGM	4.598,54	9.197,08	13.795,62	41.804,91	69.797,48	83.593,10	28/02/18	506,23	1.012,46	1.518,69	20/03/18	85.111,79
SECOM	8.717,56	17.435,12	26.152,68	79.250,55	132.316,72	158.469,40	28/02/18	0,00	0,00	0,00	20/03/18	158.469,40
SEMFAS	40.313,60	80.627,20	120.940,80	366.487,27	611.887,15	732.827,95	28/02/18	79.516,72	159.033,44	238.550,16	20/03/18	971.378,11
SEMFAZ	127.480,35	254.960,70	382.441,05	1.158.912,27	1.934.919,93	2.317.360,98	28/02/18	0,00	0,00	0,00	20/03/18	2.317.360,98
SEJESP	181,72	363,44	545,16	1.652,00	2.758,18	3.303,34	28/02/18	212,01	424,02	636,03	20/03/18	3.939,37
SEMA	3.329,31	6.658,62	9.987,93	30.266,45	50.532,86	60.520,79	28/02/18	18.057,15	36.114,30	54.171,45	20/03/18	114.692,24
SEMICT	0,00	0,00	0,00	0,00	0,00	0,00	28/02/18	0,00	0,00	0,00	20/03/18	0,00
EMSURB PESSOAL DISPOSIÇÃO	32.659,90	65.319,80	97.979,70	296.908,18	495.717,90	593.697,60	28/02/18	122,52	245,04	367,56	20/03/18	594.065,16
SEMINFRA	0,00	0,00	0,00	0,00	0,00	0,00	28/02/18	0,00	0,00	0,00	20/03/18	0,00
EMURB PESSOAL A DISPOSIÇÃO	36.792,81	73.585,62	110.378,43	334.480,09	558.447,96	668.826,39	28/02/18	0,00	0,00	0,00	20/03/18	668.826,39
SEMDEC	9.028,37	18.056,74	27.085,11	82.076,09	137.034,24	164.119,35	28/02/18	827,38	1.654,76	2.482,14	20/03/18	166.601,49
GMA	21.909,60	43.819,20	65.728,80	199.178,18	332.547,89	398.276,69	28/02/18	99.661,66	199.323,32	298.984,98	20/03/18	697.261,67
SEPLOG	39.824,56	79.649,12	119.473,68	362.041,45	604.464,40	723.938,08	28/02/18	5.638,35	11.276,70	16.915,05	20/03/18	740.853,13
SUB TOTAL	**409.481,96**	**818.963,92**	**1.228.445,88**	**3.722.563,26**	**6.215.191,62**	**7.443.637,50**	28/02/18	**274.964,43**	**549.928,86**	**824.893,29**	20/03/18	**8.268.530,79**
MDE	27.388,57	54.777,14	82.165,71	248.987,00	415.708,70	497.874,41	28/02/18	29.369,20	58.738,40	88.107,60	20/03/18	585.982,01
MDE - ADM. GERAL	95.350,04	190.700,08	286.050,12	866.818,55	1.447.240,25	1.733.290,37	28/02/18	1.409,82	2.819,64	4.229,46	20/03/18	1.737.519,83
EDUCAÇÃO BASICA FUNDEB	150.019,10	300.038,20	450.057,30	1.363.810,00	2.277.017,18	2.727.074,48	28/02/18	492.629,95	985.259,90	1.477.889,85	20/03/18	4.204.964,33
SUB TOTAL	**272.757,71**	**545.515,42**	**818.273,13**	**2.479.615,55**	**4.139.966,12**	**4.958.239,25**	28/02/18	**523.408,97**	**1.046.817,94**	**1.570.226,91**	20/03/18	**6.528.466,16**
SMS	102.633,69	205.267,38	307.901,07	933.033,55	1.557.792,82	1.865.693,89	28/02/18	912.830,04	1.825.660,08	2.738.490,12	20/03/18	4.604.184,01
SMS ADM. GERAL	63.382,15	126.764,30	190.146,45	576.201,36	962.025,79	1.152.172,24	28/02/18	336,68	673,36	1.010,04	20/03/18	1.153.182,28
SUB TOTAL	***166.015,84***	***332.031,68***	***498.047,52***	***1.509.234,91***	***2.519.818,61***	***3.017.866,13***	28/02/18	***913.166,72***	***1.826.333,44***	***2.739.500,16***	20/03/18	**5.757.366,29**
FUNCAJU INDIRETA	3.124,64	6.249,28	9.373,92	28.405,82	47.426,36	56.800,28	28/02/18	0,00	0,00	0,00	20/03/18	56.800,28
FUNDAT INDIRETA	173,86	347,72	521,58	1.580,55	2.638,89	3.160,47	28/02/18	0,00	0,00	0,00	20/03/18	3.160,47
SMTT INDIRETA	50.488,99	100.977,98	151.466,97	458.990,82	766.331,07	917.798,04	28/02/18	61.843,81	123.687,62	185.531,43	20/03/18	1.103.329,47
EMSURB INDIRETA	6.346,11	12.692,22	19.038,33	57.691,91	96.322,41	115.360,74	28/02/18	0,00	0,00	0,00	20/03/18	115.360,74
EMURB INDIRETA	6.341,43	12.682,86	19.024,29	57.649,31	96.251,29	115.275,58	28/02/18	0,00	0,00	0,00	20/03/18	115.275,58
CMA	0,00	0,00	0,00	0,00	0,00	0,00	28/02/18	0,00	0,00	0,00	20/03/18	0,00
SUB TOTAL	**66.475,03**	**132.950,06**	**199.425,09**	**604.318,41**	**1.008.970,02**	**1.208.395,11**	28/02/18	**61.843,81**	**123.687,62**	**185.531,43**	20/03/18	**1.393.926,54**
AJUPREV - ORGÃO	9.257,77	18.515,54	27.773,31	84.161,55	140.516,12	168.289,43	28/02/18	0,00	0,00	0,00	20/03/18	168.289,43
AJUPREV - INATIVOS DIVERSOS	132.220,84	264.441,68	396.662,52	0,00	0,00	396.662,52	28/02/18	0,00	0,00	0,00	20/03/18	396.662,52
AJUPREV - INATIVOS MAGISTÉRIO	206.399,33	412.798,66	619.197,99	0,00	0,00	619.197,99	28/02/18	0,00	0,00	0,00	20/03/18	619.197,99
AJUPREV - INATIVOS SAÚDE	44.407,44	88.814,88	133.222,32	0,00	0,00	133.222,32	28/02/18	0,00	0,00	0,00	20/03/18	133.222,32
AJUPREV - INATIVOS SMTT	1.074,05	2.148,10	3.222,15	0,00	0,00	3.222,15	28/02/18	0,00	0,00	0,00	20/03/18	3.222,15
AJUPREV - PENSÃO FALEC. DIVS.	10.605,23	21.210,46	31.815,69	0,00	0,00	31.815,69	28/02/18	0,00	0,00	0,00	20/03/18	31.815,69
AJUPREV - PENSÃO FALEC. SME	2.215,70	4.431,40	6.647,10	0,00	0,00	6.647,10	28/02/18	0,00	0,00	0,00	20/03/18	6.647,10
AJUPREV - PENSÃO FALEC. SMS	823,90	1.647,80	2.471,70	0,00	0,00	2.471,70	28/02/18	0,00	0,00	0,00	20/03/18	2.471,70
AJUPREV - PENSÃO FALEC. SMTT	0,00	0,00	0,00	0,00	0,00	0,00	28/02/18	0,00	0,00	0,00	20/03/18	0,00
AJUPREV - INATIVOS VER. CMA	0,00	0,00	0,00	0,00	0,00	0,00	28/02/18	0,00	0,00	0,00	20/03/18	0,00
AJUPREV - INATIVOS FUNC.CMA	28.227,89	56.455,78	84.683,67	0,00	0,00	84.683,67	28/02/18	0,00	0,00	0,00	20/03/18	84.683,67
AJUPREV - PENSÃO VER.CMA	0,00	0,00	0,00	0,00	0,00	0,00	28/02/18	0,00	0,00	0,00	20/03/18	0,00
AJUPREV - PENSÃO FALEC. CMA	889,41	1.778,82	2.668,23	0,00	0,00	2.668,23	28/02/18	0,00	0,00	0,00	20/03/18	2.668,23
SUB TOTAL	**436.121,56**	**872.243,12**	**1.308.364,68**	**84.161,55**	**140.516,12**	**1.448.880,80**	28/02/18	**0,00**	**0,00**	**0,00**	20/03/18	**1.448.880,80**
AJUPREV - INATIVOS SME - CONC.	0,00	0,00	0,00	0,00	0,00	0,00	28/02/18	170,09	340,18	510,27	20/03/18	510,27
AJUPREV - INATIVOS SMS - CONC,	0,00	0,00	0,00	0,00	0,00	0,00	28/02/18	6.374,94	12.749,88	19.124,82	20/03/18	19.124,82
AJUPREV - PENSÃO FALEC. DIVS CONC.	0,00	0,00	0,00	0,00	0,00	0,00	28/02/18	0,00	0,00	0,00	20/03/18	0,00
AJUPREV - PENSÃO FALEC. SME CONC.	0,00	0,00	0,00	0,00	0,00	0,00	28/02/18	0,00	0,00	0,00	20/03/18	0,00
AJUPREV - PENSÃO FALEC. SMS CONC.	0,00	0,00	0,00	0,00	0,00	0,00	28/02/18	293,37	586,74	880,11	20/03/18	880,11
SUB TOTAL	**0,00**	**0,00**	**0,00**	**0,00**	**0,00**	**0,00**	28/02/18	**6.838,40**	**13.676,80**	**20.515,20**	20/03/18	20.515,20
TOTAL FUNDO FINANCEIRO	**1.350.852,10**	**2.701.704,20**	**4.052.556,30**	**8.399.893,68**	**14.024.462,49**	**18.077.018,79**	28/02/18	0,00	0,00	0,00	20/03/18	**18.077.018,79**
TOTAL FUNDI PREVIDÊNCIÁRIO	**0,00**	**0,00**	**0,00**	**0,00**	**0,00**	**0,00**	**28/02/18**	1.780.222,33	3.560.444,66	5.340.666,99	20/03/18	**5.340.666,99**
TOTAL GERAL	**1.350.852,10**	**2.701.704,20**	**4.052.556,30**	**8.399.893,68**	**14.024.462,49**	**18.077.018,79**	**28/02/18**	**1.780.222,33**	**3.560.444,66**	**5.340.666,99**	20/03/18	**23.417.685,78**

FONTE: PMA/SEMFAZ/COGOEF EMISSÃO:26/02/18 12H45

ESTADO DE SERGIPE
PREFEITURA MUNICIPAL DE ARACAJU

LEI COMPLEMENTAR N.º 163
DE 20 DE DEZEMBRO DE 2017

Dispõe sobre a contribuição previdenciária suplementar patronal do Município de Aracaju para a instituição de Plano de Amortização do Déficit Técnico Atuarial do Fundo Financeiro do Regime Próprio de Previdência Social dos Servidores do Município de Aracaju, e dá providências correlatas.

O PREFEITO DO MUNICÍPIO DE ARACAJU:

Faço saber que a Câmara Municipal aprovou, e eu sanciono a seguinte Lei Complementar:

Art. 1º O déficit técnico atuarial do Fundo Financeiro do Regime Próprio de Previdência Social dos Servidores do Município de Aracaju será equalizado anualmente através da Alíquota Patronal Suplementar devida pelos Poderes Executivo e Legislativo deste Município, observados os parâmetros da Portaria n.º 403, de 10 de dezembro de 2008, e suas alterações posteriores, do Ministério da Previdência Social.

Art. 2º A apuração do déficit técnico atuarial do RPPS dar-se-á por estudos atuariais realizados em conformidade com os regulamentos expedidos pelo Ministério da Previdência Social, buscando o reequilíbrio financeiro e atuarial do RPPS.

Art. 3º Os Poderes Legislativo e Executivo, arcarão com uma contribuição previdenciária suplementar incidente sobre a mesma base de cálculo das contribuições previdenciárias dos servidores ativos vinculados ao Fundo Financeiro do Regime Próprio de Previdência Social dos Servidores do Município de Aracaju, inclusive sobre a gratificação natalina, a ser repassada ao Instituto de Previdência dos Servidores Públicos do Município de Aracaju - ARACAJUPREVIDÊNCIA, mensalmente, sendo que para o exercício de 2018 a contribuição suplementar é de 166,96% (cento e sessenta e seis inteiros e noventa e seis centésimos por cento).

Art. 4º A contribuição patronal suplementar dos anos subsequentes será determinada nas reavaliações atuariais.

ESTADO DE SERGIPE
PREFEITURA MUNICIPAL DE ARACAJU

LEI COMPLEMENTAR N.º 163
DE 20 DE DEZEMBRO DE 2017

Art. 5º Esta Lei Complementar entra em vigor na data de sua publicação.

Art. 6º Revogam-se as disposições em contrário.

Aracaju, 20 de dezembro de 2017; 196º da Independência, 129º da República e 162º da Emancipação Política do Município.

EDVALDO NOGUEIRA
PREFEITO DE ARACAJU

Jeferson Dantas Passos
Secretário Municipal da Fazenda

Augusto Fábio Oliveira dos Santos
Secretário Municipal do Planejamento, Orçamento e Gestão

Carlos Roberto da Silva
Secretário Municipal de Governo

Projeto de Lei Complementar n.º 08/2017 – Autoria: Poder Executivo.

ESTADO DE SERGIPE
PREFEITURA MUNICIPAL DE ARACAJU
SECRETARIA MUNICIPAL DA FAZENDA

Aracaju Previdência

FOLHA DE PAGAMENTO COM APOSENTADOS E PENSIONISTAS CONCURSADOS POR ÓRGÃO - 2018

MESES	APOSENTADOS		PENSÃO FALECIMENTO			TOTAL APOSENTADOS = (a+b)	TOTAL PENSÃO e =(c+d+e)	TOTAL f = (a+e)
	SEC SAÚDE (a)	SEC MAGIST (b)	SEC. SAÚDE (c)	DIVERSOS(d)	MAGISTÉRIO (e)			
JAN	178.003,08	29.723,03	32.917,42	4.393,40	9.165,14	207.726,11	46.475,96	254.202,07
FEV	186.262,85	27.738,48	33.075,45	4.393,40	9.165,14	214.001,33	46.633,99	260.635,32
MAR	-	-	-	-	-	-	-	-
ABR	-	-	-	-	-	-	-	-
MAI	-	-	-	-	-	-	-	-
JUN	-	-	-	-	-	-	-	-
JUL	-	-	-	-	-	-	-	-
AGO	-	-	-	-	-	-	-	-
SET	-	-	-	-	-	-	-	-
OUT	-	-	-	-	-	-	-	-
NOV	-	-	-	-	-	-	-	-
DEZ 13º	-	-	-	-	-	-	-	-
DEZ	-	-	-	-	-	-	-	-
TOTAL	**364.265,93**	**57.461,51**	**65.992,87**	**8.786,80**	**18.330,28**	**421.727,44**	**93.109,95**	**514.837,39**

QUANTITATIVOS DE APOSENTADOS E PENSIONISTAS CONCURSADOS - 2018

MESES	APOSENTADOS		PENSÃO FALECIMENTO			TOTAL APOSENTADOS = (a+b)	TOTAL PENSÃO e =(c+d+e)	TOTAL f = (a+e)
	SEC SAÚDE (a)	SEC MAGIST (b)	SEC. SAÚDE (c)	DIVERSOS(d)	MAGISTÉRIO (e)			
JAN	47	10	24	4	4	57	32	89
FEV	49	10	24	4	4	59	32	91
MAR	-	-	-	-	-	-	-	0
ABR	-	-	-	-	-	-	-	0
MAI	-	-	-	-	-	-	-	0
JUN	-	-	-	-	-	-	-	0
JUL	-	-	-	-	-	-	-	0
AGO	-	-	-	-	-	-	-	0
SET	-	-	-	-	-	-	-	0
OUT	-	-	-	-	-	-	-	0
NOV	-	-	-	-	-	-	-	0
DEZ 13º	-	-	-	-	-	-	-	0
DEZ	-	-	-	-	-	-	-	0

FONTE: PMA/SEMFAZ/COGOEF EMISSÃO:28/02/18 12H34

ESTADO DE SERGIPE
PREFEITURA MUNICIPAL DE ARACAJU

IRRF - A RECOLHER AO TESOURO MUNICIPAL FEVEREIRO/2018

ÓRGÃOS	VALOR R$	TOTAL
GP	26.075,42	26.075,42
GVP	3.359,85	3.359,85
SEGOV	52.831,01	52.831,01
FUNDAT PESSOAL A DISPOSIÇÃO	4.391,29	4.391,29
FUNCAJU PESSOAL A DISPOSIÇÃO	1.816,74	1.816,74
PGM	227.712,22	227.712,22
CGM	15.729,77	15.729,77
SECOM	22.809,34	22.809,34
SEMFAS	80.509,90	80.509,90
SEMFAS CONS. TUTELARES	114,42	114,42
SEMFAZ	254.992,65	254.992,65
SEJESP	6.098,65	6.098,65
SEMA	18.046,49	18.046,49
SEMCIT	4.167,98	4.167,98
EMSURB PESSOAL A DISPOSIÇÃO	10.073,66	10.073,66
SEMINFRA	7.788,15	7.788,15
EMURB PESSOAL A DISPOSIÇÃO	36.035,28	36.035,28
SEMINFRA TEMPORÁRIO	20.701,62	20.701,62
SEMDEC	22.919,70	22.919,70
SEMDEC GMA	104.569,97	104.569,97
SEPLOG	83.006,38	83.006,38
TOTAL ADM DIRETA	**1.003.750,49**	**1.003.750,49**
SEMED MDE	87.805,27	87.805,27
SEMED ADM. GERAL	21.140,42	21.140,42
FUNDEB	692.280,48	692.280,48
MDE TEMPORÁRIA	0,00	0,00
FUNDEB TEMPORARIA	7.171,88	7.171,88
TOTAL FOLHA SEMED	**808.398,05**	**808.398,05**
SMS	1.289.835,29	1.289.835,29
SMS ADM. GERAL	27.186,98	27.186,98
SMS TEMPORÁRIA	2.258,05	2.258,05
TOTAL FOLHA SMS	**1.319.280,32**	**1.319.280,32**
FUNCAJU	11.511,92	11.511,92
FUNDAT	7.058,32	7.058,32
EMURB	170.444,07	170.444,07
EMSURB	21.307,62	21.307,62
SMTT	84.671,32	84.671,32
TOTAL ADM INDIRETA	**294.993,25**	**294.993,25**
RPPS - SERVIDOR AJUPREVD.	21.968,20	21.968,20
RPPS - PLANO FINANCEIRO	1.544.123,15	1.544.123,15
RPPS - PLANO FINANCEIRO CMA	129.855,16	129.855,16
RPPS - PLANO PREVIDENCIÁRIO	21.229,04	21.229,04
TOTAL AJUPREVID	**1.717.175,55**	**1.717.175,55**
TOTAL GERAL	**5.143.597,66**	**5.143.597,66**

FONTE:SEMFAZ-COGOEF

EM 28/02/2018 12h34

ESTADO DE SERGIPE

PREFEITURA MUNICIPAL DE ARACAJU

INSS - ADM.DIRETA - FEVEREIRO/2018

CONSIGNADO	FEVEREIRO/2018		TOTAL	CONTA MOVIMENTO		
ÓRGÃO	FL NORMAL	TEMPORÁRIA	PAGO	DÉBITO C/C	CRÉDITO C/C	DATA
GABINETE DO PREFEITO	9.236,77	0,00	9.236,77	**006.326.4**	006.00000439.2	20/2/2018
GABINETE DO VICE	621,04	0,00	621,04	**006.326.4**	006.00000439.2	20/2/2018
SECRETARIA MUNICIPAL DE GOVERNO	52.247,53	0,00	52.247,53	**006.326.4**	006.00000439.2	20/2/2018
PROCURADORIA GERAL DO MUNICÍPIO	9.418,19	0,00	9.418,19	**006.326.4**	006.00000445.7	20/2/2018
CONTROLADORIA GERAL DO MUNICÍPIO	9.612,85	0,00	9.612,85	**006.326.4**	006.00000446.5	20/2/2018
SECRETARIA MUNICIPAL DA COMUNICAÇÃO SOCIAL	9.260,80	0,00	9.260,80	**006.326.4**	006.00000467.8	20/2/2018
SECRETARIA MUNICIPAL DA FAMÍLIA E DA A. SOCIAL	53.524,58	0,00	53.524,58	**006.326.4**	006.00000478.3	20/2/2018
SECRETARIA MUNICIPAL DA FAZENDA	19.270,27	0,00	19.270,27	**006.326.4**	006.00000498.8	20/2/2018
SECRETARIA MUNICIPAL DA J. E DO ESPORTE E LAZER	7.752,31	0,00	7.752,31	**006.326.4**	006.00000471.6	20/2/2018
SECRETARIA MUNICIPAL DO MEIO AMBIENTE	12.006,23	0,00	12.006,23	**006.326.4**	006.00000472.4	20/2/2018
SECRETARIA MUNICIPAL DA IND. COM. E TURISMO	5.057,18	0,00	5.057,18	**006.326.4**	006.00000474.0	20/2/2018
SECRETARIA MUNICIPAL DE INFRAESTRUTURA	7.084,84	11.178,72	18.263,56	**006.326.4**	006.00000483.0	20/2/2018
SECRETARIA MUNICIPAL DA DEFESA SOC.CIDADANIA	5.729,00	0,00	5.729,00	**006.326.4**	006.00000476.7	20/2/2018
SECRETARIA MUN. DA DEFESA SOC.CIDADANIA GMA	1.947,25	0,00	1.947,25	**006.326.4**	006.00000476.7	20/2/2018
SECRETARIA MUN. DE PLANEJAMENTO, ORÇAMENTO E GESTÃO	48.930,10	0,00	48.930,10	**006.326.4**	006.00000468.6	20/2/2018
SECRETARIA MUNICIPAL DA EDUCAÇÃO	34.981,00	12.252,32	47.233,32	**006.326.4**	006.00000489.9	20/2/2018
SECRETARIA MUNICIPAL DA EDUCAÇÃO - BÁSICA	8.694,42	51.768,61	60.463,03	**006.326.4**	5.586.7	20/2/2018
SECRETARIA MUNICIPAL DA EDUCAÇÃO PROJOVEM	0,00	0,00	0,00	**006.326.4**	006.00000489.9	20/2/2018
SECRETARIA MUNICIPAL DA SAÚDE	101.591,96	14.412,69	116.004,65	**006.326.4**	006.00000496.1	20/2/2018
TOTAL (1)	**396.966,32**	**89.612,34**	**486.578,66**			

PATRONAL	FEVEREIRO/2018		TOTAL	CONTA MOVIMENTO		
ÓRGÃO	FL NORMAL	TEMPORÁRIA	PAGO	DÉBITO C/C	CRÉDITO C/C	DATA
SECRETARIA MUN. DE PLANEJAMENTO, ORÇ. E GESTÃO DEMAIS	603.966,32	0,00	603.966,32	**006.326.4**	006.00000468.6	20/2/2018
SECRETARIA MUNICIPAL DA EDUCAÇÃO	108.304,37	0,00	108.304,37	**006.326.4**	006.00000489.9	20/2/2018
SECRETARIA MUNICIPAL DA EDUCAÇÃO - BÁSICA	144.398,96	0,00	144.398,96	**006.326.4**	5.586.7	20/2/2018
SECRETARIA MUNICIPAL DA EDUCAÇÃO PROJOVEM	0,00	0,00	0,00	**006.326.4**	006.00000489.9	20/2/2018
SECRETARIA MUNICIPAL DA SAÚDE	247.920,20	0,00	247.920,20	**006.326.4**	006.00000496.1	20/2/2018
TOTAL (2)	**1.104.589,85**	**0,00**	**1.104.589,85**	FONTE:SEMFAZ-COGEOF		
TOTAL GERAL (1 + 2)	**1.501.556,17**	**89.612,34**	**1.591.168,51**			

OBSERVAÇÃO:

EMISSÃO: 28/02/2018 12h34

ESTADO DE SERGIPE

PREFEITURA MUNICIPAL DE ARACAJU

INSS - CONSOLIDADO FEVEREIRO/2018

ADM DIRETA		ADM.INDIRETA	
Empregado	**486.578,66**	Empregado	**213.947,65**
Empregador	1.104.589,85	Empregador	575.124,25
TOTAL	**R$ 1.591.168,51**	***TOTAL***	**R$ 789.071,90**
Saúde		**FUNCAJU**	
Empregado	116.004,65	Empregado	13.076,79
Empregador	247.920,20	Empregador	31.722,10
TOTAL	**R$ 363.924,85**	***TOTAL***	**R$ 44.798,89**
Educação		**FUNDAT**	
Empregado	47.233,32	Empregado	12.250,21
Empregador	108.304,37	Empregador	31.970,46
TOTAL	**R$ 155.537,69**	***TOTAL***	**R$ 44.220,67**
Educação Básica		**EMSURB**	
Empregado	60.463,03	Empregado	70.682,48
Empregador	144.398,96	Empregador	180.217,65
TOTAL	**R$ 204.861,99**	***TOTAL***	**R$ 250.900,13**
Pró Jovem		**SMTT**	
Empregado	0,00	Empregado	17.632,67
Empregador	0,00	Empregador	31.035,43
TOTAL	**R$ -**	***TOTAL***	**R$ 48.668,10**
Demais Secretarias - ADM		**AJUPREVIDÊNCIA**	
Empregado	262.877,66	Empregado	2.938,94
Empregador	603.966,32	Empregador	9.037,68
TOTAL	**R$ 866.843,98**	***TOTAL***	**R$ 11.976,62**
CONS. TUTELAR INDIRETA	0	**EMURB**	
Empregado	6.941,44	Empregado	90.425,12
Empregador	8.399,14	Empregador	291.140,93
TOTAL	**R$ 15.340,58**	***TOTAL***	**R$ 381.566,05**
TOTAL GERAL A PAGAR			**R$ 2.380.240,41**

FONTE:PMA/SEMFAZ/SEPLOG

EMISSÃO: 28/02/2018 12h34

ESTADO DE SERGIPE
PREFEITURA MUNICIPAL DE ARACAJU
Secretaria Municipal da Fazenda

DEMONSTRATIVO DO VALE TRANSPORTE FEVEREIRO/2018

Ccusto	Secretaria	Valor Descontado	Número de Fichas	Valor Fichas	Patronal
3	Secretaria Municipal da Família e da Assistência Social	R$ 11.256,67	14616	R$ 51.156,00	R$ 39.899,33
1	Gabinete do Prefeito	R$ 668,00	714	R$ 2.499,00	R$ 1.831,00
22	Secretaria Municipal da Educação - Básica FUNDEB	R$ 8.043,79	3696	R$ 12.936,00	R$ 4.892,21
47	Secretaria Municipal da Educação - Adm Geral	R$ 17.512,00	10836	R$ 37.926,00	R$ 20.414,00
31	Guarda Municipal de Aracaju	R$ 132,90	126	R$ 441,00	R$ 308,10
8	Ajuprev - Aracaju Previdencia	R$ 39,44	84	R$ 294,00	R$ 254,56
11	Secretaria Municipal do Planejamento Orçamento e Gestão	R$ 3.229,50	4998	R$ 17.493,00	R$ 14.263,50
2	Secretaria Municipal de Governo	R$ 1.559,80	2226	R$ 7.791,00	R$ 6.231,20
12	Empresa Municipal de Servicos Urbanos - Pessoal a Disp.	R$ 8.129,11	9030	R$ 31.605,00	R$ 23.475,89
18	Funcaju - Fundação Cultural Cidade de Aracaju	R$ 1.359,62	3822	R$ 13.377,00	R$ 12.017,38
21	Secretaria Municipal da Educação - MDE	R$ 6.622,49	12894	R$ 45.129,00	R$ 38.506,51
6	Secretaria Municipal da Fazenda	R$ 2.576,70	3906	R$ 13.671,00	R$ 11.094,30
55	Fundat - Fundacao Municipal de Formação para o Trabalho	R$ 1.102,81	2688	R$ 9.408,00	R$ 8.305,19
36	Secretaria Municipal do Meio Ambiente	R$ 595,46	420	R$ 1.470,00	R$ 874,54
37	Secretaria Municipal da Industria, Comércio e Turismo	R$ 65,43	252	R$ 882,00	R$ 816,57
34	Secretaria Municipal da Infraestrutura	R$ 302,55	420	R$ 1.470,00	R$ 1.167,45
4	Procuradoria Geral do Municipio	R$ 1.449,69	1806	R$ 6.321,00	R$ 4.871,31
9	Controladoria Geral do Município	R$ 294,02	378	R$ 1.323,00	R$ 1.028,98
46	Secretaria Municipal da Saúde - Adm Geral	R$ 7.720,71	6006	R$ 21.021,00	R$ 13.300,29
15	Fundação Cultural Cidade de Aracaju - Pessoal a Disp.	R$ 1.156,46	882	R$ 3.087,00	R$ 1.930,54
13	Vice-Prefeitura Municipal de Aracaju	R$ 65,47	84	R$ 294,00	R$ 228,53
33	Secretaria Municipal da Defesa Social e da Cidadania	R$ 952,49	798	R$ 2.793,00	R$ 1.840,51
45	Empresa Municipal de Serviços Urbanos - EMSURB	R$ 12.953,84	17010	R$ 59.535,00	R$ 46.581,16
17	Fundação Municipal de Formação para o Trabalho - Pessoal a Disp.	R$ 1.154,53	924	R$ 3.234,00	R$ 2.079,47
40	Secretaria Municipal da Saúde	R$ 39.195,05	34860	R$ 122.010,00	R$ 82.814,95
10	Secretaria Municipal da Comunicação Social	R$ 445,02	798	R$ 2.793,00	R$ 2.347,98
	TOTAL	R$ 128.583,55	134274	R$ 469.959,00	R$ 341.375,45

FONTE: SEMFAZ-SEPLOG

EMISSÃO: 28/02/2018 12H34

ESTADO DE SERGIPE

PREFEITURA MUNICIPAL DE ARACAJU

DEMONSTRATIVO DO IPES POR SECRETARIA RELATIVO AO MÊS DE FEVEREIRO/2018

DEMONSTRATIVO DO IPES POR SECRETARIA RELATIVO AO MÊS DE FEVEREIRO DE 2018

ORGÃOS	TITULAR	DEPENDENTE	PATRONAL	SOMA	COPARTICIPAÇÃO	RESTITUIÇÃO	IPESAÚDE PESSOAL A DISPOSIÇÃO	IPES PATRONAL PESSOAL A DISPOSIÇÃO	IPES PLANO EMPRESA - ENGETIS	IPESAÚDE DEPENDENTE-REQUISITADO	TOTAL
GABINETE DO PREFEITO	1.225,89	867,74	820,68	2.914,31	33,60	-	48,24	48,24	-	-	**3.044,39**
SECRETARIA MUNICIPAL DE GOVERNO	1.061,90	804,97	744,06	2.610,93	217,27	-	77,20	77,20	-	-	**2.982,60**
SECRETARIA MUNICIPAL DA FAMÍLIA E DA ASSISTÊNCIA	22.168,34	15.342,49	17.124,46	54.635,29	861,83	178,86	157,07	157,07	-	-	**55.632,40**
PROCURADORIA GERAL DO MUNICÍPIO	1.900,72	1.626,56	1.361,64	4.888,92	90,46	-	-	-	-	-	**4.979,38**
SECRETARIA MUNICIPAL DA FAZENDA	1.977,67	1.177,91	1.794,60	4.950,18	66,45	-	102,58	102,58	-	-	**5.221,79**
CONTROLADORIA GERAL DO MUNICIPIO	1.113,28	264,02	622,20	1.999,50	297,24	-	-	-	-	-	**2.296,74**
SECRETARIA MUNICIPAL DA COMUNICAÇÃO SOCIAL	978,51	749,59	622,20	2.350,30	33,60	-	-	-	-	-	**2.383,90**
SECRETARIA MUNICIPAL DO PLANEJAMENTO, ORÇAMENTO E GESTÃO	5.829,53	4.242,72	4.297,26	14.369,51	1.082,71	979,49	-	-	267,05	-	**14.739,78**
EMSURB-PESSOAL A DISP.	8.383,21	6.679,81	6.158,28	21.221,30	561,89	-	-	-	-	-	**21.783,19**
EMURB-PESSOAL A DISP.	6.228,67	7.128,47	4.668,36	18.025,50	335,05	110,78	-	-	-	-	**18.249,77**
FUNCAJU-PESSOAL A DISP.	1.429,30	1.530,55	937,92	3.897,77	-	-	-	-	-	-	**3.897,77**
FUNDAT-PESSOAL A DISP.	783,74	1.052,37	610,20	2.446,31	8,40	-	-	-	-	-	**2.454,71**
SECRETARIA MINICIPAL DA EDUCAÇÃO	24.765,05	20.835,09	19.870,74	65.470,88	1.260,34	-	2.260,15	2.260,15	-	705,95	**71.957,47**
SECRETARIA MUNICIPAL DA EDUCAÇÃO BÁSICA	41.906,40	32.226,74	30.737,10	104.870,24	968,86	5.127,71	148,29	148,29	-	-	**101.007,97**
SECRETARIA MUNICIPAL DA JUVENTUDE E DO ESPORTE E LAZER	165,54	760,67	117,24	1.043,45	124,28	-	96,55	96,55	-	-	**1.360,83**
GUARDA MUNICIPAL DE ARACAJU	32.429,92	29.232,07	29.136,36	90.798,35	1.458,48	264,58	-	-	-	-	**91.992,25**
SECRETARIA MUN. DA DEFESA SOCIAL E DA CIDADANIA	1.401,62	1.534,25	1.131,78	4.067,65	87,31	-	-	-	-	-	**4.154,96**
SECRETARIA MINICIPAL DO MEIO AMBIENTE	2.695,85	1.314,55	2.069,70	6.080,10	37,20		-	-	-	-	**6.117,30**
SECRETARIA MUNICIPAL DA SAÚDE	99.478,42	113.125,34	76.099,08	288.702,84	6.073,40	2.149,75	10.717,81	10.717,81	-	649,92	**314.712,03**
EMSURB	-	-	-	-	-	-	73,19	73,19	-	-	**146,38**
SMTT	17.298,12	13.302,43	15.920,58	46.521,13	503,14	-	122,17	122,17	-	-	**47.268,61**
AJUPREV	182.186,70	109.778,27	132.075,69	424.040,66	10.549,27	18.168,04	-	-	-	-	**416.421,89**
AJUPREV-CONCURSADOS	3.427,60	2.132,47	2.201,70	7.761,77	97,20	-	-	-	-	-	**7.858,97**
FUNCAJU	239,10	334,18	239,10	812,38	16,80	-	-	-	-	-	**829,18**
TOTAL	**459.075,08**	**366.043,26**	**349.360,93**	**1.174.479,27**	**24.764,78**	**26.979,21**	**13.803,25**	**13.803,25**	**267,05**	**1.355,87**	**1.199.871,34**

FONTE: SEMFAZ-SEPLOG

EMISSÃO: 28/02/2018 12H34

ESTADO DE SERGIPE

PREFEITURA MUNICIPAL DE ARACAJU

DEMONSTRATIVO DOS EMPRESTIMOS CONSIGNADOS EXERCÍCIO DE 2018

MÊS	EMPRÉSTIMO CONSIGNADOS								
	CEF	BB	CAPEMISA	SBFP	BANESE	PANAMERIC	MIULT.FIANC	BMG	TOTAL
JANEIRO	2.418.271,76	236.157,93	44.300,06	161.268,24	723.500,22	235.714,39	7.461,67	259,45	3.826.933,72
FEVEREIRO	2.415.703,16	245.361,65	43.209,56	169.130,31	733.982,64	234.897,73	7.425,76	259,45	3.849.970,26
MARÇO									0,00
ABRIL									0,00
MAIO									0,00
JUNHO									0,00
JULHO									0,00
AGOSTO									0,00
SETEMBRO									0,00
OUTUBRO									0,00
NOVEMBRO									0,00
DEZEMBRO									0,00
TOTAL	**4.833.974,92**	**481.519,58**	**87.509,62**	**330.398,55**	**1.457.482,86**	**470.612,12**	**14.887,43**	**518,90**	**7.676.903,98**

FONTE: PMA/SEPLOG/SEMFAZ/CGOEF EMISSÃO:28/02/18 12H34

ESTADO DE SERGIPE
PREFEITURA MUNICIPAL DE ARACAJU
Secretaria Municipal da Fazenda

DEMONSTRATIVO DE REPASSA PARA PAGAMENTO DA FOLHA DE FEVEREIRO/2018

TIPO	ORGÃOS	FOLHA BRUTA	REPASSE DIA 27/02/18 FOLHA LIQUIDA ADM. DIRETA E INDIRETA	REPASSE DIA 27/02/18 RPPS ADM. DIRETA E INDIRETA	REPASSE DIA 27/02/2019 RPPS SUPLEMENTAR LC 163/2017	REPASSE DIA 05/03/18 DOS ENCARGOS DA FOLHA	TOTAL REPASSSADO	SALDO
DIRETA GERAL	SEGOV	1.589.664,22	862.362,60	89.081,04	450.696,07	0,00	1.402.139,71	187.524,51
	PGM	2.428.832,89	876.468,73	164.855,88	834.070,84	0,00	1.875.395,45	553.437,44
	CGM	254.487,02	142.262,22	13.795,62	69.797,48	0,00	225.855,32	28.631,70
	SECOM	363.721,33	171.495,84	26.152,68	132.316,72	0,00	329.965,24	33.756,09
	SEMFAS	2.870.475,12	1.522.111,26	120.940,80	611.887,15	0,00	2.254.939,21	615.535,91
	SEMFAZ	3.701.137,02	913.275,59	382.441,05	1.934.919,93	0,00	3.230.636,57	470.500,45
	SEJESP	107.828,29	91.873,32	545,16	2.758,18	0,00	95.176,66	12.651,63
	SEMA	433.220,84	280.461,99	9.987,93	50.532,86	0,00	340.982,78	92.238,06
	SEMICT	1.059.808,42	347.184,12	97.979,70	495.717,90	0,00	940.881,72	118.926,70
	SEMINFRA	1.256.018,62	465.037,44	110.378,43	558.447,96	0,00	1.133.863,83	122.154,79
	SEMDEC	2.754.606,67	1.450.308,16	92.813,91	469.582,13	0,00	2.012.704,20	741.902,47
	SEPLOG	1.682.885,46	773.620,84	119.473,68	604.464,40	0,00	1.497.558,92	185.326,54
TOTAL		**18.502.685,90**	**7.896.462,11**	**1.228.445,88**	**6.215.191,62**	**0,00**	**15.340.099,61**	**3.162.586,29**
INDIRETA	FUNCAJU	304.388,92	172.313,56	9.373,92	47.426,36	0,00	229.113,84	75.275,08
	FUNDAT	198.933,13	144.962,05	521,58	2.638,89	0,00	148.122,52	50.810,61
	EMURB	2.612.829,77	1.122.362,02	19.024,29	96.251,29	0,00	1.237.637,60	1.375.192,17
	EMSURB	1.489.434,38	810.100,67	19.038,33	96.322,41	0,00	925.461,41	563.972,97
	SMTT	2.621.152,86	1.021.896,46	151.466,97	766.331,07	0,00	1.939.694,50	681.458,36
TOTAL		**7.226.739,06**	**3.271.634,76**	**199.425,09**	**1.008.970,02**	**0,00**	**4.480.029,87**	**2.746.709,19**
TOTAL GERAL ADM. GERAL E INDIRETA		**25.729.424,96**	**11.168.096,87**	**1.427.870,97**	**7.224.161,64**	**0,00**	**19.820.129,48**	**5.909.295,48**
MDE	**MDE**	**6.826.199,70**	**6.215.191,61**	**0,00**	**0,00**	**0,00**	**6.215.191,61**	**611.008,09**
SMS	**FMS**	**19.201.316,43**	**13.328.025,04**	**0,00**	**0,00**	**0,00**	**13.328.025,04**	**5.873.291,39**

FONTE: PMA/SEMFAZ-COGOEF

EMISSÃO: 28/02/2018 12H34

ATENÇÃO: DAFs e COGEOFs

NOTA: 1 - A consignação no resumo da folha das conta nº 507, 508, 510, 536, 538, 579, 580, 581, 590, 593, 599, deverão ser recolhida para a Conta da Prefeitura de Aracaju mantida na Caixa Econômica Federal Ag 059 TIPO 006 CONTA: 0000326.4

PREFEITURA MUNICIPAL DE ARACAJU
SECRETARIA MUNICIPAL DA FAZENDA

PREFEITURA MUNICIPAL DE ARACAJU
CONTA ÚNICA 0059-006-00000326-4 GESTORA -SEMFAZ
CNPJ: 13.128.780/0001-00

PAGAMENTO DA FOLHA

A SEMFAZ TRANSFERE OS RECURSOS POR OB PARA AS CONTAS DE MOVIMENTOS PARA SECRETARIAS, FUNDAÇÕES AUTARQUIAS E EMPRESAS PÚBLICAS DA ADMINISTRAÇÃO DIRETA E INDIRETA

CONTAS MOVIMENTOS

ADMINISTRAÇÃO DIRETA E INDIRETA

ÓRGÃOS

SEGOV CONTA MOVIMENTO 059/006/00000.439-2	PGM CONTA MOVIMENTO 059/006/00000.445-7	CGM CONTA MOVIMENTO 059/006/00000.446-5	SEAPRI CONTA MOVIMENTO 059/006/00000.448-1	SECOM CONTA MOVIMENTO 059/006/00000.467.8	SEMFAZ CONTA MOVIMENTO 059/006/00000.498.9	SEPLOG CONTA MOVIMENTO 059/006/00000.468-6	SEMFAS CONTA MOVIMENTO 059/006/00000.478-3	SEJESP CONTA MOVIMENTO 059/006/00000.471-6	SEMA CONTA MOVIMENTO 059/006/00000.472-4	SEMICT CONTA MOVIMENTO 059/006/00000.474-0	SEMINFRA CONTA MOVIMENTO 059/006/00000.483-0	SEMDEC CONTA MOVIMENTO 059/006/00000.476-7	FUNCAJU CONTA MOVIMENTO 059/006/00000.495-3	FUNDAT CONTA MOVIMENTO 059/006/00000.494-5	AJUPREV CONTA GERAL MOV. 059/006/00000.491-0	AJUPREV CONTA MOVIMENTO 059/006/00000.492-9	SMTT CONTA MOVIMENTO 059/006/00000493-7	EMSURB CONTA MOVIMENTO 059/003/0000.2747-9	SEMINFRA/ EMURB CT. MOVIMENTO 059/006/00000.486-4
CNPJ 13.128.780/0043-50	CNPJ 13.128.780/0002-82	CNPJ 13.128.780/0047-84	CNPJ 13.128.780/0097-43	CNPJ 13.128.780/0039-74	CNPJ 13.128.780/0043-50	CNPJ 13.128.780/0044-31	CNPJ 13.128.780/0045-12	CNPJ 13.128.780/0095-81	CNPJ 13.128.780/0098-24	CNPJ 13.128.780/0099-05	CNPJ 13.128.780/0100-83	CNPJ 13.128.780/0096-62	CNPJ 13.128.780/0037-02	CNPJ 00.796.598/0001-77	CNPJ 05.050.052/0001-96	CNPJ 05.050.052/0001-96	CNPJ 13.366.927/0001-91	CNPJ 32.805.400/0001-60	CNPJ 13.128.780/0100-83
O ÓRGÃO TRANSFERE RECURSOS VIA OB, PARA AS CONTAS TRANSITÓRIAS NO BB CEF E BANESE PARA PAGAMENTO DOS SERVIDORES QUE OPITARAM EM RECEBER PELAS INSTITUIÇÕES	O ÓRGÃO TRANSFERE RECURSOS VIA OB, PARA AS CONTAS TRANSITÓRIAS NO BB CEF E BANESE PARA PAGAMENTO DOS SERVIDORES QUE OPITARAM EM RECEBER PELAS INSTITUIÇÕES	O ÓRGÃO TRANSFERE RECURSOS VIA OB, PARA AS CONTAS TRANSITÓRIAS NO BB CEF E BANESE PARA PAGAMENTO DOS SERVIDORES QUE OPITARAM EM RECEBER PELAS INSTITUIÇÕES	O ÓRGÃO TRANSFERE RECURSOS VIA OB, PARA AS CONTAS TRANSITÓRIAS NO BB CEF E BANESE PARA PAGAMENTO DOS SERVIDORES QUE OPITARAM EM RECEBER PELAS INSTITUIÇÕES	O ÓRGÃO TRANSFERE RECURSOS VIA OB, PARA AS CONTAS TRANSITÓRIAS NO BB CEF E BANESE PARA PAGAMENTO DOS SERVIDORES QUE OPITARAM EM RECEBER PELAS INSTITUIÇÕES	O ÓRGÃO TRANSFERE RECURSOS VIA OB, PARA AS CONTAS TRANSITÓRIAS NO BB CEF E BANESE PARA PAGAMENTO DOS SERVIDORES QUE OPITARAM EM RECEBER PELAS INSTITUIÇÕES	O ÓRGÃO TRANSFERE RECURSOS VIA OB, PARA AS CONTAS TRANSITÓRIAS NO BB CEF E BANESE PARA PAGAMENTO DOS SERVIDORES QUE OPITARAM EM RECEBER PELAS INSTITUIÇÕES	O ÓRGÃO TRANSFERE RECURSOS VIA OB, PARA AS CONTAS TRANSITÓRIAS NO BB CEF E BANESE PARA PAGAMENTO DOS SERVIDORES QUE OPITARAM EM RECEBER PELAS INSTITUIÇÕES	O ÓRGÃO TRANSFERE RECURSOS VIA OB, PARA AS CONTAS TRANSITÓRIAS NO BB CEF E BANESE PARA PAGAMENTO DOS SERVIDORES QUE OPITARAM EM RECEBER PELAS INSTITUIÇÕES	O ÓRGÃO TRANSFERE RECURSOS VIA OB, PARA AS CONTAS TRANSITÓRIAS NO BB CEF E BANESE PARA PAGAMENTO DOS SERVIDORES QUE OPITARAM EM RECEBER PELAS INSTITUIÇÕES	O ÓRGÃO TRANSFERE RECURSOS VIA OB, PARA AS CONTAS TRANSITÓRIAS NO BB CEF E BANESE PARA PAGAMENTO DOS SERVIDORES QUE OPITARAM EM RECEBER PELAS INSTITUIÇÕES	O ÓRGÃO TRANSFERE RECURSOS VIA OB, PARA AS CONTAS TRANSITÓRIAS NO BB CEF E BANESE PARA PAGAMENTO DOS SERVIDORES QUE OPITARAM EM RECEBER PELAS INSTITUIÇÕES	O ÓRGÃO TRANSFERE RECURSOS VIA OB, PARA AS CONTAS TRANSITÓRIAS NO BB CEF E BANESE PARA PAGAMENTO DOS SERVIDORES QUE OPITARAM EM RECEBER PELAS INSTITUIÇÕES	O ÓRGÃO TRANSFERE RECURSOS VIA OB, PARA AS CONTAS TRANSITÓRIAS NO BB CEF E BANESE PARA PAGAMENTO DOS SERVIDORES QUE OPITARAM EM RECEBER PELAS INSTITUIÇÕES	O ÓRGÃO TRANSFERE RECURSOS VIA OB, PARA AS CONTAS TRANSITÓRIAS NO BB CEF E BANESE PARA PAGAMENTO DOS SERVIDORES QUE OPITARAM EM RECEBER PELAS INSTITUIÇÕES	O ÓRGÃO TRANSFERE RECURSOS VIA OB, PARA AS CONTAS TRANSITÓRIAS NO BB CEF E BANESE PARA PAGAMENTO DOS SERVIDORES QUE OPITARAM EM RECEBER PELAS INSTITUIÇÕES	O ÓRGÃO TRANSFERE RECURSOS VIA OB, PARA AS CONTAS TRANSITÓRIAS NO BB CEF E BANESE PARA PAGAMENTO DOS SERVIDORES QUE OPITARAM EM RECEBER PELAS INSTITUIÇÕES	O ÓRGÃO TRANSFERE RECURSOS VIA OB, PARA AS CONTAS TRANSITÓRIAS NO BB CEF E BANESE PARA PAGAMENTO DOS SERVIDORES QUE OPITARAM EM RECEBER PELAS INSTITUIÇÕES
A SEPLOG ENVIA DISQUETE PARA DEBITAR NAS CONTAS TRANSITÓRIAS DO BB, CEF E BANESE	A SEPLOG ENVIA DISQUETE PARA DEBITAR NAS CONTAS TRANSITÓRIAS DO BB, CEF E BANESE	A SEPLOG ENVIA DISQUETE PARA DEBITAR NAS CONTAS TRANSITÓRIAS DO BB, CEF E BANESE	A SEPLOG ENVIA DISQUETE PARA DEBITAR NAS CONTAS TRANSITÓRIAS DO BB, CEF E BANESE	A SEPLOG ENVIA DISQUETE PARA DEBITAR NAS CONTAS TRANSITÓRIAS DO BB, CEF E BANESE	A SEPLOG ENVIA DISQUETE PARA DEBITAR NAS CONTAS TRANSITÓRIAS DO BB, CEF E BANESE	A SEPLOG ENVIA DISQUETE PARA DEBITAR NAS CONTAS TRANSITÓRIAS DO BB, CEF E BANESE	A SEPLOG ENVIA DISQUETE PARA DEBITAR NAS CONTAS TRANSITÓRIAS DO BB, CEF E BANESE	A SEPLOG ENVIA DISQUETE PARA DEBITAR NAS CONTAS TRANSITÓRIAS DO BB, CEF E BANESE	A SEPLOG ENVIA DISQUETE PARA DEBITAR NAS CONTAS TRANSITÓRIAS DO BB, CEF E BANESE	A SEPLOG ENVIA DISQUETE PARA DEBITAR NAS CONTAS TRANSITÓRIAS DO BB, CEF E BANESE	A SEPLOG ENVIA DISQUETE PARA DEBITAR NAS CONTAS TRANSITÓRIAS DO BB, CEF E BANESE	A SEPLOG ENVIA DISQUETE PARA DEBITAR NAS CONTAS TRANSITÓRIAS DO BB, CEF E BANESE	A SEPLOG ENVIA DISQUETE PARA DEBITAR NAS CONTAS TRANSITÓRIAS DO BB, CEF E BANESE	A SEPLOG ENVIA DISQUETE PARA DEBITAR NAS CONTAS TRANSITÓRIAS DO BB, CEF E BANESE	A SEPLOG ENVIA DISQUETE PARA DEBITAR NAS CONTAS TRANSITÓRIAS DO BB, CEF E BANESE	A SEPLOG ENVIA DISQUETE PARA DEBITAR NAS CONTAS TRANSITÓRIAS DO BB, CEF E BANESE	A SEPLOG ENVIA DISQUETE PARA DEBITAR NAS CONTAS TRANSITÓRIAS DO BB, CEF E BANESE	A SEPLOG ENVIA DISQUETE PARA DEBITAR NAS CONTAS TRANSITÓRIAS DO BB, CEF E BANESE	A SEPLOG ENVIA DISQUETE PARA DEBITAR NAS CONTAS TRANSITÓRIAS DO BB, CEF E BANESE	A SEPLOG ENVIA DISQUETE PARA DEBITAR NAS CONTAS TRANSITÓRIAS DO BB, CEF E BANESE
O ÓRGÃO RECOLHE VIA OB PARA CONTA ÚNICA DA PMA/SEMFAZ O IRRF NA AG CEF SERIGY	O ÓRGÃO RECOLHE VIA OB PARA CONTA ÚNICA DA PMA/SEMFAZ O IRRF NA AG CEF SERIGY	O ÓRGÃO RECOLHE VIA OB PARA CONTA ÚNICA DA PMA/SEMFAZ O IRRF NA AG CEF SERIGY	O ÓRGÃO RECOLHE VIA OB PARA CONTA ÚNICA DA PMA/SEMFAZ O IRRF NA AG CEF SERIGY	O ÓRGÃO RECOLHE VIA OB PARA CONTA ÚNICA DA PMA/SEMFAZ O IRRF NA AG CEF SERIGY	O ÓRGÃO RECOLHE VIA OB PARA CONTA ÚNICA DA PMA/SEMFAZ O IRRF NA AG CEF SERIGY	O ÓRGÃO RECOLHE VIA OB PARA CONTA ÚNICA DA PMA/SEMFAZ O IRRF NA AG CEF SERIGY	O ÓRGÃO RECOLHE VIA OB PARA CONTA ÚNICA DA PMA/SEMFAZ O IRRF NA AG CEF SERIGY	O ÓRGÃO RECOLHE VIA OB PARA CONTA ÚNICA DA PMA/SEMFAZ O IRRF NA AG CEF SERIGY	O ÓRGÃO RECOLHE VIA OB PARA CONTA ÚNICA DA PMA/SEMFAZ O IRRF NA AG CEF SERIGY	O ÓRGÃO RECOLHE VIA OB PARA CONTA ÚNICA DA PMA/SEMFAZ O IRRF NA AG CEF SERIGY	O ÓRGÃO RECOLHE VIA OB PARA CONTA ÚNICA DA PMA/SEMFAZ O IRRF NA AG CEF SERIGY	O ÓRGÃO RECOLHE VIA OB PARA CONTA ÚNICA DA PMA/SEMFAZ O IRRF NA AG CEF SERIGY	O ÓRGÃO RECOLHE VIA OB PARA CONTA ÚNICA DA PMA/SEMFAZ O IRRF NA AG CEF SERIGY	O ÓRGÃO RECOLHE VIA OB PARA CONTA ÚNICA DA PMA/SEMFAZ O IRRF NA AG CEF SERIGY	O ÓRGÃO RECOLHE VIA OB PARA CONTA ÚNICA DA PMA/SEMFAZ O IRRF NA AG CEF SERIGY	O ÓRGÃO RECOLHE VIA OB PARA CONTA ÚNICA DA PMA/SEMFAZ O IRRF NA AG CEF SERIGY	O ÓRGÃO RECOLHE VIA OB PARA CONTA ÚNICA DA PMA/SEMFAZ O IRRF NA AG CEF SERIGY	O ÓRGÃO RECOLHE VIA OB PARA CONTA ÚNICA DA PMA/SEMFAZ O IRRF NA AG CEF SERIGY	O ÓRGÃO RECOLHE VIA OB PARA CONTA ÚNICA DA PMA/SEMFAZ O IRRF NA AG CEF SERIGY	O ÓRGÃO RECOLHE VIA OB PARA CONTA ÚNICA DA PMA/SEMFAZ O IRRF NA AG CEF SERIGY
O ÓRGÃO RECOLHE VIA OB A CONTRIBUIÇÃO PREVIDENCIÁRIA PARA A CONTA GERAL AIJPREVI NA AG CEF SERIGY	O ÓRGÃO RECOLHE VIA OB A CONTRIBUIÇÃO PREVIDENCIÁRIA PARA A CONTA GERAL AIJPREVI NA AG CEF SERIGY	O ÓRGÃO RECOLHE VIA OB A CONTRIBUIÇÃO PREVIDENCIÁRIA PARA A CONTA GERAL AIJPREVI NA AG CEF SERIGY	O ÓRGÃO RECOLHE VIA OB A CONTRIBUIÇÃO PREVIDENCIÁRIA PARA A CONTA GERAL AIJPREVI NA AG CEF SERIGY	O ÓRGÃO RECOLHE VIA OB A CONTRIBUIÇÃO PREVIDENCIÁRIA PARA A CONTA GERAL AIJPREVI NA AG CEF SERIGY	O ÓRGÃO RECOLHE VIA OB A CONTRIBUIÇÃO PREVIDENCIÁRIA PARA A CONTA GERAL AIJPREVI NA AG CEF SERIGY	O ÓRGÃO RECOLHE VIA OB A CONTRIBUIÇÃO PREVIDENCIÁRIA PARA A CONTA GERAL AIJPREVI NA AG CEF SERIGY	O ÓRGÃO RECOLHE VIA OB A CONTRIBUIÇÃO PREVIDENCIÁRIA PARA A CONTA GERAL AIJPREVI NA AG CEF SERIGY	O ÓRGÃO RECOLHE VIA OB A CONTRIBUIÇÃO PREVIDENCIÁRIA PARA A CONTA GERAL AIJPREVI NA AG CEF SERIGY	O ÓRGÃO RECOLHE VIA OB A CONTRIBUIÇÃO PREVIDENCIÁRIA PARA A CONTA GERAL AIJPREVI NA AG CEF SERIGY	O ÓRGÃO RECOLHE VIA OB A CONTRIBUIÇÃO PREVIDENCIÁRIA PARA A CONTA GERAL AIJPREVI NA AG CEF SERIGY	O ÓRGÃO RECOLHE VIA OB A CONTRIBUIÇÃO PREVIDENCIÁRIA PARA A CONTA GERAL AIJPREVI NA AG CEF SERIGY	O ÓRGÃO RECOLHE VIA OB A CONTRIBUIÇÃO PREVIDENCIÁRIA PARA A CONTA GERAL AIJPREVI NA AG CEF SERIGY	O ÓRGÃO RECOLHE VIA OB A CONTRIBUIÇÃO PREVIDENCIÁRIA PARA A CONTA GERAL AIJPREVI NA AG CEF SERIGY	O ÓRGÃO RECOLHE VIA OB A CONTRIBUIÇÃO PREVIDENCIÁRIA PARA A CONTA GERAL AIJPREVI NA AG CEF SERIGY	O ÓRGÃO RECOLHE VIA OB A CONTRIBUIÇÃO PREVIDENCIÁRIA PARA A CONTA GERAL AIJPREVI NA AG CEF SERIGY	O ÓRGÃO RECOLHE VIA OB A CONTRIBUIÇÃO PREVIDENCIÁRIA PARA A CONTA GERAL AIJPREVI NA AG CEF SERIGY	O ÓRGÃO RECOLHE VIA OB A CONTRIBUIÇÃO PREVIDENCIÁRIA PARA A CONTA GERAL AIJPREVI NA AG CEF SERIGY	O ÓRGÃO RECOLHE VIA OB A CONTRIBUIÇÃO PREVIDENCIÁRIA PARA A CONTA GERAL AIJPREVI NA AG CEF SERIGY
O ÓRGÃO ENVIA A AG CEF SERIGY AS OB PARA QUITAÇÃO DAS OBRIGAÇÕES DA FOLHA (EMPRESTIMOS, SINDICATOS ETC)	O ÓRGÃO ENVIA A AG CEF SERIGY AS OB PARA QUITAÇÃO DAS OBRIGAÇÕES DA FOLHA (EMPRESTIMOS, SINDICATOS ETC)	O ÓRGÃO ENVIA A AG CEF SERIGY AS OB PARA QUITAÇÃO DAS OBRIGAÇÕES DA FOLHA (EMPRESTIMOS, SINDICATOS ETC)	O ÓRGÃO ENVIA A AG CEF SERIGY AS OB PARA QUITAÇÃO DAS OBRIGAÇÕES DA FOLHA (EMPRESTIMOS, SINDICATOS ETC)	O ÓRGÃO ENVIA A AG CEF SERIGY AS OB PARA QUITAÇÃO DAS OBRIGAÇÕES DA FOLHA (EMPRESTIMOS, SINDICATOS ETC)	O ÓRGÃO ENVIA A AG CEF SERIGY AS OB PARA QUITAÇÃO DAS OBRIGAÇÕES DA FOLHA (EMPRESTIMOS, SINDICATOS ETC)	O ÓRGÃO ENVIA A AG CEF SERIGY AS OB PARA QUITAÇÃO DAS OBRIGAÇÕES DA FOLHA (EMPRESTIMOS, SINDICATOS ETC)	O ÓRGÃO ENVIA A AG CEF SERIGY AS OB PARA QUITAÇÃO DAS OBRIGAÇÕES DA FOLHA (EMPRESTIMOS, SINDICATOS ETC)	O ÓRGÃO ENVIA A AG CEF SERIGY AS OB PARA QUITAÇÃO DAS OBRIGAÇÕES DA FOLHA (EMPRESTIMOS, SINDICATOS ETC)	O ÓRGÃO ENVIA A AG CEF SERIGY AS OB PARA QUITAÇÃO DAS OBRIGAÇÕES DA FOLHA (EMPRESTIMOS, SINDICATOS ETC)	O ÓRGÃO ENVIA A AG CEF SERIGY AS OB PARA QUITAÇÃO DAS OBRIGAÇÕES DA FOLHA (EMPRESTIMOS, SINDICATOS ETC)	O ÓRGÃO ENVIA A AG CEF SERIGY AS OB PARA QUITAÇÃO DAS OBRIGAÇÕES DA FOLHA (EMPRESTIMOS, SINDICATOS ETC)	O ÓRGÃO ENVIA A AG CEF SERIGY AS OB PARA QUITAÇÃO DAS OBRIGAÇÕES DA FOLHA (EMPRESTIMOS, SINDICATOS ETC)	O ÓRGÃO ENVIA A AG CEF SERIGY AS OB PARA QUITAÇÃO DAS OBRIGAÇÕES DA FOLHA (EMPRESTIMOS, SINDICATOS ETC)	O ÓRGÃO ENVIA A AG CEF SERIGY AS OB PARA QUITAÇÃO DAS OBRIGAÇÕES DA FOLHA (EMPRESTIMOS, SINDICATOS ETC)	O ÓRGÃO ENVIA A AG CEF SERIGY AS OB PARA QUITAÇÃO DAS OBRIGAÇÕES DA FOLHA (EMPRESTIMOS, SINDICATOS ETC)	O ÓRGÃO ENVIA A AG CEF SERIGY AS OB PARA QUITAÇÃO DAS OBRIGAÇÕES DA FOLHA (EMPRESTIMOS, SINDICATOS ETC)	O ÓRGÃO ENVIA A AG CEF SERIGY AS OB PARA QUITAÇÃO DAS OBRIGAÇÕES DA FOLHA (EMPRESTIMOS, SINDICATOS ETC)

FONTE:SEMFAZ-COGEOF

ESTADO DE SERGIPE
PREFEITURA MUNICIPAL DE ARACAJU

PREFEITURA MUNICIPAL DE ARACAJU

PAGAMENTO DA FOLHA

PELO FUNDO: FMS-MDE-FUNDEB

CONTAS FUNDOS

FUNDOS		
FUNDO MUNICIPAL DA SAÚDE/FMS 059/006/00000.487-2	**FUNDO MUNICIPAL DO ENSINO - MDE 059/006/00000.489-9**	**FUNDEB 059/006/00000.492-2**
CNPJ 11.718.406/0001-20	**CNPJ 13.128.780/0033-89**	**CNPJ 13.128.780/0033-89**
O ÓRGÃO TRANSFERE RECURSOS VIA OB, PARA AS CONTAS TRANSITÓRIAS NO BB CEF E BANESE PARA PAGAMENTO DOS SERVIDORES QUE OPITARAM EM RECEBER PELAS INSTITUIÇÕES	O ÓRGÃO TRANSFERE RECURSOS VIA OB, PARA AS CONTAS TRANSITÓRIAS NO BB CEF E BANESE PARA PAGAMENTO DOS SERVIDORES QUE OPITARAM EM RECEBER PELAS INSTITUIÇÕES	O ÓRGÃO TRANSFERE RECURSOS VIA OB, PARA AS CONTAS TRANSITÓRIAS NO BB CEF E BANESE PARA PAGAMENTO DOS SERVIDORES QUE OPITARAM EM RECEBER PELAS INSTITUIÇÕES
A SEPLOG ENVIA DISQUETE PARA DEBITAR NAS CONTAS TRANSITÓRIAS DO BB, CEF E BANESE	A SEPLOG ENVIA DISQUETE PARA DEBITAR NAS CONTAS TRANSITÓRIAS DO BB, CEF E BANESE	A SEPLOG ENVIA DISQUETE PARA DEBITAR NAS CONTAS TRANSITÓRIAS DO BB, CEF E BANESE
O ÓRGÃO RECOLHE VIA OB PARA CONTA ÚNICA DA PMA/SEMFAZ O IRRF NA AG CEF SERIGY	O ÓRGÃO RECOLHE VIA OB PARA CONTA ÚNICA DA PMA/SEMFAZ O IRRF NA AG CEF SERIGY	O ÓRGÃO RECOLHE VIA OB PARA CONTA ÚNICA DA PMA/SEMFAZ O IRRF NA AG CEF SERIGY
O ÓRGÃO RECOLHE VIA OB A CONTRIBUIÇÃO PREVIDENCIÁRIA PARA A CONTA GERAL AJUPREVI NA AG CEF SERIGY	O ÓRGÃO RECOLHE VIA OB A CONTRIBUIÇÃO PREVIDENCIÁRIA PARA A CONTA GERAL AJUPREVI NA AG CEF SERIGY	O ÓRGÃO RECOLHE VIA OB A CONTRIBUIÇÃO PREVIDENCIÁRIA PARA A CONTA GERAL AJUPREVI NA AG CEF SERIGY
O ÓRGÃO ENVIA A AG CEF SERIGY AS OB PARA QUITAÇÃO DAS OBRIGAÇÕES DA FOLHA (EMPRESTIMOS, SINDICATOS ETC)	O ÓRGÃO ENVIA A AG CEF SERIGY AS OB PARA QUITAÇÃO DAS OBRIGAÇÕES DA FOLHA (EMPRESTIMOS, SINDICATOS ETC)	O ÓRGÃO ENVIA A AG CEF SERIGY AS OB PARA QUITAÇÃO DAS OBRIGAÇÕES DA FOLHA (EMPRESTIMOS, SINDICATOS ETC)

FONTE:SEMFAZ-COGEOF