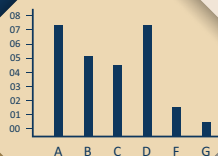
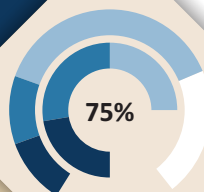




PREFEITURA DE  
**ARACAJU**  
CIDADE HUMANA, INTELIGENTE E CRIATIVA

# ARACAJU

## EM DADOS 2018



- Saúde
- Educação
- Segurança
- Cultura
- Habitação
- Indústria
- Comércio
- Transporte
- Comunicações
- Turismo

## SEPMOP

Secretaria Municipal do Planejamento,  
Orçamento e Gestão



**PREFEITURA MUNICIPAL DE ARACAJU**  
Secretaria Municipal do Planejamento, Orçamento e Gestão

## **PODER EXECUTIVO**

**EDVALDO NOGUEIRA**

Prefeito Municipal

**ELIANE AQUINO CUSTÓDIO**

Vice-Prefeita



PREFEITURA DE

**ARACAJU**

CIDADE HUMANA, INTELIGENTE E CRIATIVA



**PREFEITURA MUNICIPAL DE ARACAJU**  
**Secretaria Municipal do Planejamento, Orçamento e Gestão**

## **Secretaria Municipal do Planejamento, Orçamento e Gestão**

**AUGUSTO FÁBIO OLIVEIRA DOS SANTOS**

Secretário Municipal do Planejamento, Orçamento e Gestão - SEPLOG

**ADRIANO BEZERRA BISPO**

Gabinete do Secretário - GS

**LEILA ZILENE DE FARIAS LEMOS**

Coordenadoria-Geral de Planejamento - COGEPLAN

**MARIANNA MARTINS ALBUQUERQUE**

Coordenadoria-Geral de Desenvolvimento Urbano - COGEDURB

**JOSÉ LEILTON DE ALMEIDA**

Coordenadoria-Geral de Orçamento - COGEOR

**SÉRGIO LUIZ ROSIN FERREIRA**

Coordenadoria-Geral de Tecnologia da Informação - COGETIN

**FERNANDA FEITOSA MOURA**

Coordenadoria-Geral de Gestão de Pessoal - CGGP

**WILSON DOS SANTOS**

Departamento de Administração e Finanças - DAF

**JOSÉ CARLOS NASCIMENTO**

Departamento Central de Patrimônio do Município - DCPM

**MICHELE LEMOS RIBEIRO ALVES**

Departamento de Programas e Projetos Especiais - DPE



**PREFEITURA MUNICIPAL DE ARACAJU**  
**Secretaria Municipal do Planejamento, Orçamento e Gestão**

## **Secretaria Municipal do Planejamento, Orçamento e Gestão**

**ROSSINI ESPÍNOLA SANTOS**

Central de Compras e Licitações - CCL

**ANA CARLA MACHADO SILVA**

Assessoria de Captação de Recursos - ASCAP

**WILSON BARRETO LEITE**

Assessoria Técnica - ASTEC

**HUGO SIDNEY BRANDÃO SANTOS**

Assessoria de Comunicação - ASCOM

**JOÃO BOSCO ROLEMBERG CORTES**

Escola de Governo e Administração Pública - ESGAP

## **ENTIDADE VINCULADA DA ADMINISTRAÇÃO INDIRETA**

**MARIA AVILETE RAMALHO**

Instituto de Previdência do Município de Aracaju - AJUPREV



**PREFEITURA MUNICIPAL DE ARACAJU**  
**Secretaria Municipal do Planejamento, Orçamento e Gestão**

## **EQUIPE TÉCNICA**

**ANDERSON DOS SANTOS**

**GUSTAVO ADOLFO DA FRAGA RAMOS VIEIRA**

**JESUS PERCILHANA DA SILVEIRA VIEIRA**

**LEILA ZILENE DE FARIAS LEMOS**

**VÂNIA MARIA PAIXÃO RAMOS**

**VERA LUCIA MELO LEMOS**



**PREFEITURA MUNICIPAL DE ARACAJU**  
**Secretaria Municipal do Planejamento, Orçamento e Gestão**

## SUMÁRIO

1 – Indicadores de Desenvolvimento Humano e Social 2 – População	<b>11</b>
3 – Educação	<b>12</b>
4 – Saúde 5 – Trabalho e Rendimento 6 – Previdência e Assistência Social	<b>13</b>
7 – Participação Política e Social 8 – Segurança Pública 9 – Cultura 10 – Energia Elétrica	<b>14</b>
11 – Habitação 12 – Saneamento	<b>15</b>
13 – Produto Interno Bruto 14 – Indústria 15 – Comércio 16 – Comércio Exterior 17 – Transporte	<b>16</b>
18 – Comunicações 19 – Turismo 20 – Indicadores Financeiros 21 – Preços	<b>17</b>
18 – Comunicações 19 – Turismo 20 – Indicadores Financeiros 21 – Preços	<b>18</b>
22 – Finanças Públicas do Município 23 – REM (Ranking de Eficiência dos Municípios) 24 – Componente do REM	<b>19</b>
25 – Ranking do Índice de Bem-Estar Urbano	<b>20</b>
Gráfico 1 – Evolução da População Gráfico 2 – Matrículas	<b>21</b>
Gráfico 3 – Cultura Gráfico 4 – Finanças Públicas do Município	<b>21</b>
Figura 1 – Escala de Eficiência	<b>22</b>



**PREFEITURA MUNICIPAL DE ARACAJU**  
**Secretaria Municipal do Planejamento, Orçamento e Gestão**

## **SIGLAS**

- ANATEL** - Agência Nacional de Telecomunicações  
**CODISE** - Companhia de Desenvolvimento Econômico de Sergipe  
**COGEOR** - Coordenadoria-Geral de Orçamento  
**COGEPLAN** - Coordenadoria-Geral de Planejamento  
**DATASUS** - Departamento de Informação do Sistema Único de Saúde do Brasil  
**DESO** - Companhia de Saneamento de Sergipe  
**DETRAN** - Departamento Estadual de Trânsito de Sergipe  
**FIES** - Federação das Indústrias do Estado de Sergipe  
**FUNCAJU** - Fundação Cultural Cidade de Aracaju  
**IBEU** - Índice de Bem-Estar Urbano  
**IBGE** - Instituto Brasileiro de Geografia e Estatística  
**IML** - Instituto Médico Legal  
**INCT** - Instituto Nacional de Ciência e Tecnologia  
**INEP** - Instituto Nacional de Estudos e Pesquisas Educacionais Anísio Teixeira  
**INFRAERO** - Empresa Brasileira de Infraestrutura Aeroportuária  
**INSS** - Instituto Nacional do Seguro Social  
**JUCESE** - Junta Comercial do Estado de Sergipe  
**MDS** - Ministério do Desenvolvimento Social  
**MEC** - Ministério da Educação  
**PMA** - Prefeitura Municipal de Aracaju  
**PNUD** - Programa das Nações Unidas para o Desenvolvimento  
**SAGI** - Secretaria de Avaliação e Gestão da Informação  
**SEMA** - Secretaria Municipal do Meio Ambiente  
**SEMED** - Secretaria Municipal da Educação  
**SEMFAIS** - Secretaria Municipal da Família e da Assistência Social  
**SEMFAZ** - Secretaria Municipal da Fazenda  
**SEPLAG** - Secretaria de Estado do Planejamento, Orçamento e Gestão  
**SEPLOG** - Secretaria Municipal do Planejamento, Orçamento e Gestão  
**SMS** - Secretaria Municipal da Saúde  
**SMTT** - Superintendência Municipal de Transportes e Trânsito  
**SSP** - Secretaria de Estado da Segurança Pública  
**TRE-SE** - Tribunal Regional Eleitoral de Sergipe  
**UFS** - Universidade Federal de Sergipe



## **APRESENTAÇÃO**

**A** Prefeitura Municipal de Aracaju, através da Secretaria Municipal do Planejamento, Orçamento e Gestão apresenta a terceira edição do “Aracaju em Dados”, importante documento que disponibiliza, para a sociedade aracajuana, uma síntese dos principais índices referentes à: educação, saúde, infraestrutura, população, trabalho e rendimento, previdência e assistência social, participação política, justiça, segurança, cultura e outros.

O documento ficará disponibilizado no Portal da Transparência da Administração, possibilitando aos cidadãos e visitantes uma rápida conferência dos dados estatísticos da cidade.

Permitirá aos estudantes, também, usá-lo como fonte de pesquisa, assim como aos gestores utilizá-lo para implementação de projetos de melhoria da qualidade de vida dos munícipes.

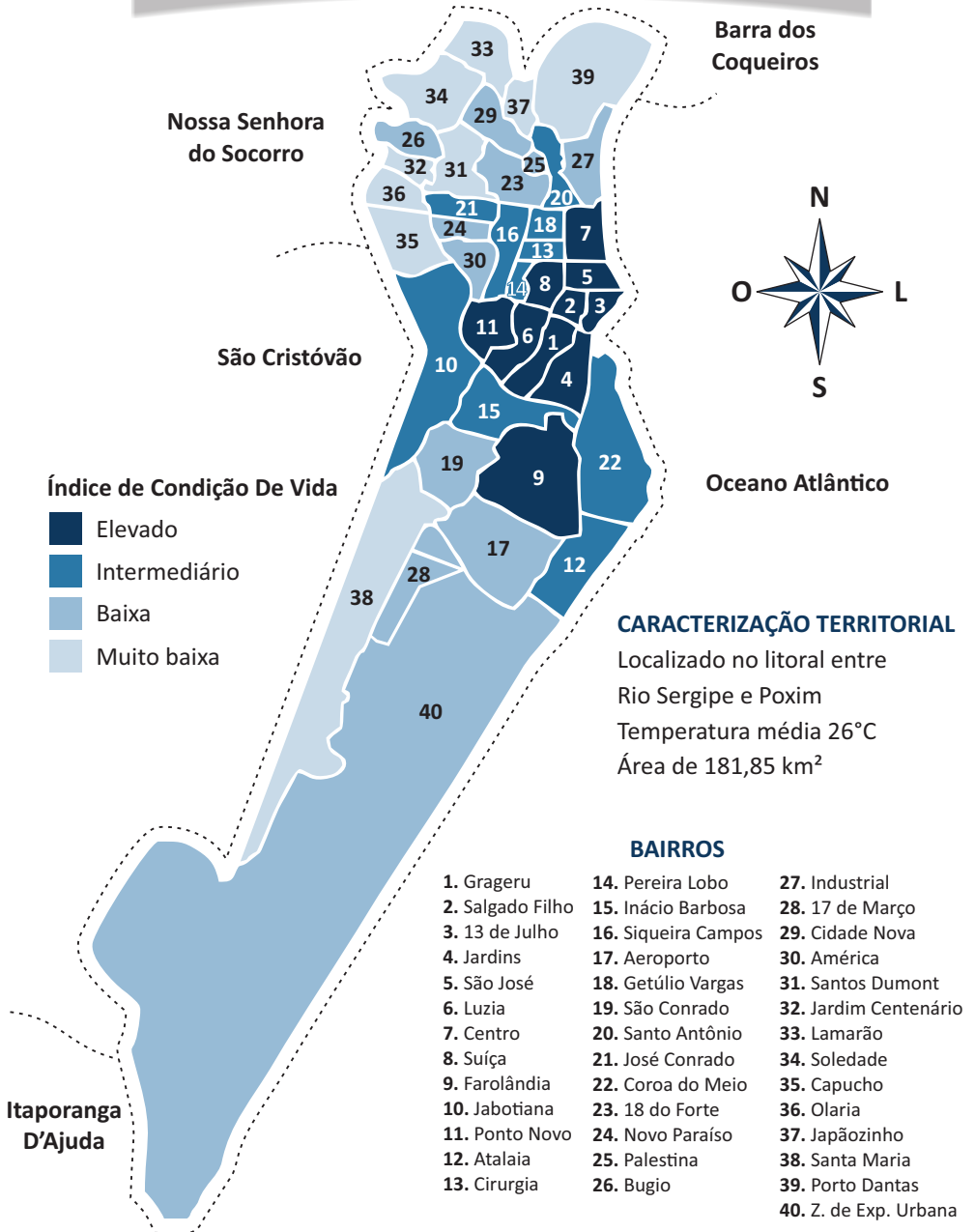
**Aracaju - SE, Julho de 2018**

**AUGUSTO FÁBIO OLIVEIRA DOS SANTOS**  
Secretário Municipal do Planejamento, Orçamento e Gestão





**PREFEITURA MUNICIPAL DE ARACAJU**  
Secretaria Municipal do Planejamento, Orçamento e Gestão





## PREFEITURA MUNICIPAL DE ARACAJU

### Secretaria Municipal do Planejamento, Orçamento e Gestão

#### Etimologia

**Aracaju** - Capital do Estado de Sergipe. Do Tupi-Guarani *Ará* = Papagaio  
*Caju* (akaiw) = Cajueiro dos Papagaios.

#### Pontos Turísticos

Arcos da Orla de Atalaia - *Praia de Atalaia*  
Feira do Turista - *Orla de Atalaia*  
Passarela dos Caranguejos - *Orla de Atalaia*  
Oceanário - Projeto TAMAR - *Praia de Atalaia*  
Monumento aos formadores de nacionalidade - *Praia de Atalaia*  
Centro de Arte e Cultura J.Inácio - *Praia de Atalaia*  
Colina do Santo Antônio - *Bairro Santo Antônio*  
Parque da Cidade (Zoológico, Teleférico) - *Bairro Industrial*  
Parque dos Cajueiros - *Avenida Beira Mar*  
Parque da Sementeira - *Avenida Jornalista Santos Santana*  
Orla Por do Sol - *Mosqueiro*  
Orlinha Bairro Industrial  
Casa de Ciência e Tecnologia de Aracaju - CCTECA (*Parque da Sementeira*)  
Centro Cultural de Aracaju - *Praça General Valadão*  
Museu da Gente Sergipana - *Avenida Ivo do Prado*  
Centro de Turismo - *Praça Olímpio Campos - Centro.*

#### Centro Histórico de Aracaju

Palácio Museu Olímpio Campos - *Praça Fausto Cardoso*  
Coreto - *Praça Fausto Cardoso*  
Ponte do Imperador - *Avenida Ivo do Prado*  
Mercados Centrais  
Espaço Zé Peixe - *Rio Sergipe*  
Catedral Metropolitana - *Parque Teófilo Dantas*  
Galeria de Artes Álvaro Santos - *Parque Teófilo Dantas*  
Escola do Legislativo Seixas Dória - *Centro.*

#### Feriados Municipais

17 de Março - Aniversário de Aracaju  
24 de Junho - Dia de São João  
08 de Dezembro - Padroeira de Aracaju (Nossa Senhora da Conceição).



## PREFEITURA MUNICIPAL DE ARACAJU

### Secretaria Municipal do Planejamento, Orçamento e Gestão

#### Gastronomia

Caranguejo - Caranguejada  
Guaíamum  
Mangaba, Pitomba, Graviola, Jaca, Caju e seus derivados.  
Aratu na palha  
Moqueca de Camarão (Camarão de Cueca)  
Feijoada Sergipana  
Mariscada (Marisco e frutos do mar)  
Chapa Mista (Lula, Camarão Frutos do Mar e Legumes)  
Pizza de Charque  
Escondidinho de Carne do Sol  
Amendoim Cozido  
Surubim na Brasa  
Macaxeira ao Forno  
Sorvete de Tapioca.

#### Esportes

Associação Desportiva Confiança  
Club Sportivo Sergipe  
Aracaju Futebol Clube  
Centro Nacional de Treinamento de Ginástica Rítmica  
kartódromo Emerson Fittipaldi .

#### Estádios

Estádio Lourival Baptista - Arena Batistão  
Estádio Proletário Sabino Ribeiro  
Estádio João Hora de Oliveira.

#### Praias

##### Oceânicas

Atalaia  
Arauaia  
Robalo  
Náufragos  
Refúgio  
Dos Artistas  
Havaizinho  
Mosqueiro  
Ilha dos Namorados  
Viral.

##### Fluviais

Praia Formosa - Bairro 13 de Julho  
Bico do Pato  
Prainha do Bairro Industrial  
Orla Pôr do Sol  
Crôa do Goré.



**PREFEITURA MUNICIPAL DE ARACAJU**  
**Secretaria Municipal do Planejamento, Orçamento e Gestão**

**01 – Indicadores de Desenvolvimento Humano e Social**

Total de Famílias Beneficiadas com Bolsa Família*	31.340
Benefício Médio Mensal por Família no Programa Bolsa Família (R\$)*	134,40
Valor Total Repassado no Programa Bolsa Família (R\$)*	4.212.040,00
Pessoas em Extrema Pobreza*	55.495
Proporção de Extremamente Pobres (%) - 2014	8,49%
Índice de Desenvolvimento Humano Municipal - IDHM - 2010	0,770

\* Dados Parciais Junho 2018

Fonte: PMA/SEMFAS/SAGI/MDS Junho 2018 | IBGE

**02 – População**

População Total (Censo 2010)	571.149
Homens	265.484
Mulheres	305.665
Urbana	571.149
Rural	-
Taxa de Urbanização (%) - 2010	100
Densidade Demográfica (hab/km <sup>2</sup> ) - 2010	3.140,65
População Estimada - 2017	653.424
Expectativa de Vida (anos) - 2014	74,3
População de 0 a 4 anos (%) - 2010	7,12
Mortalidade até 5 anos de idade (‰)* - 2010	16,9
Índice de Envelhecimento (%) - 2010	6,0
Razão de Dependência (%) - 2013	44,4
Taxa de Fecundidade (%) - 2010	1,4
Razão de Sexo (%) - 2010	94,5
Proporção de Idosos (%) - 2010	6,0

\* Por mil nascidos vivos

Fonte: IBGE/PNAD/ATLASBRASIL



**PREFEITURA MUNICIPAL DE ARACAJU**  
**Secretaria Municipal do Planejamento, Orçamento e Gestão**

**03 – Educação**

Taxa de Analfabetismo (15 anos e mais) - 2010	6,6
Crianças de 6 a 14 anos que não freqüentam escola (%) - 2010	2,58

**Educação Infantil**

Matrícula - 2017	15.522
Estabelecimentos Públicos - 2017	46
Estabelecimentos Particulares - 2017	98

**Educação Fundamental**

Matrícula - 2017	81.035
Estabelecimentos Públicos - 2017	168
Estabelecimentos Particulares - 2017	159
Taxa de Aprovação (Anos Iniciais) - 2017	86,1
Taxa de Aprovação (Anos Finais) - 2017	82,1
Taxa de Reprovação (Anos Iniciais) - 2017	11,4
Taxa de Reprovação (Anos Finais) - 2017	14,7
Taxa de Abandono (Anos Iniciais) - 2017	2,5
Taxa de Abandono (Anos Finais) - 2017	3,2
Taxa de Distorção de Idade/Série - 2017	32,2
IDEB 4ª Série/5º Ano - 8ª Série/9º Ano - 2017 (Municipal)	4,6 / 3,7
IDEB 4ª Série/5º Ano - 8ª Série/9º Ano - 2017 (Estadual)	4,7 / 3,7

**Ensino Médio**

Matrícula - 2017	25.098
Estabelecimentos Públicos - 2017	87
Estabelecimentos Particulares - 2017	135
Taxa de Aprovação - 2016*	76,6
Taxa de Reprovação - 2016*	15,4
Taxa de Abandono - 2016*	8,0
Taxa de Distorção de Idade/Série - 2017	31,0

\*2017 INEP Dados ainda não publicados

Fonte: MEC/INEP/QEDU/SEMED (QEDU - Portal com Informações da Educação)



**PREFEITURA MUNICIPAL DE ARACAJU**  
**Secretaria Municipal do Planejamento, Orçamento e Gestão**

#### **04 – Saúde**

Estabelecimentos de Saúde - 2017	348
Público (%)	61,49
Privado (%)	35,51
Estabelecimentos de Saúde (SUS) - 2013	115
Médicos por mil habitantes - (2013)	4,95
Leitos por mil habitantes - (2012)	2,91
Razão de Mortalidade Materna* - (2017)	72
Taxa de Mortalidade Infantil até 1 ano** - (2017)	17,97
Taxa de Mortalidade Infantil até 5 anos** - (2015)	15,9
Esperança de Vida – (2017)	79,4

\* Por cem mil nascidos vivos      \*\*Por mil nascidos vivos

Fonte: SMS/PMA

#### **05 – Trabalho e Rendimento**

População Economicamente Ativa (10 anos ou mais) (2010)	283.336
População Ativa Desocupada (2010)	30.013
Renda per Capita Média (2010)	1.239,56
Taxa de Trabalho Infantil (2010)	4,71
Proporção de Pessoas com Baixa Renda (Menor que ½ SM*) (2010)	2,26
Taxa de Desocupação (Aracaju 2º Trimestre/2018)	16,68
Rendimento Médio Mensal (2010)	1.583,15

\* Salário Mínimo - SM

Fonte: DATASUS/IBGE/PERIÓDICO PNAD-Contínua ARACAJU 2º Trimestre/2018

#### **06 – Previdência e Assistência Social**

Número de Benefícios Ativos - 2017	104.393
Valor Arrecadado pela Previdência Social (R\$) - 2017	994.955.394
Valor dos Benefícios Emitidos (R\$) - 2017	1.430.631.131

Fonte: INSS



**PREFEITURA MUNICIPAL DE ARACAJU**  
**Secretaria Municipal do Planejamento, Orçamento e Gestão**

### 07 – Participação Política e Social

Eleitores (2018)	407.888
Seções (2018)	1.268
Zonas (2018)	3

Fonte: TRE-SE

### 08 – Segurança Pública

Acidentes de Trânsito em Aracaju (2017)	3.666
Acidentes de Trânsito nas Grandes Vias de Aracaju (2017)	1.654
Acidentes com Vítimas Fatais (2017)	54

#### Ranking de Vias por Número Absoluto de Ocorrência de Acidentes (2017)

1º	Av. Pres. Tancredo Neves	448
2º	Av. Beira Mar	196
3º	Av. Prof. Heráclito Rolemberg	185

Fonte: SMTT/SSP/IML/DETRAN

### 09 – Cultura

Bibliotecas Públicas (2017)	4
Teatros (2017)	5
Orquestras (2017)	3
Grupos de Teatro (2017)	7
Grupos Folclóricos (2017)	2
Salas de Cinema (2017)	16
Museus (2017)	5

Fonte: FUNCAJU

### 10 – Energia Elétrica

Consumo de Energia Elétrica (mwh) (2017)	1.052.735
Residencial (%) (2017)	47,20
Industrial (%) (2017)	4,97
Comercial (%) (2017)	32,81
Prédios Públicos (2017)	7,09
Iluminação Pública + Outros (%) (2017)	7,90

Fonte: ENERGISA



**PREFEITURA MUNICIPAL DE ARACAJU**  
**Secretaria Municipal do Planejamento, Orçamento e Gestão**

### 11 – Habitação

Domicílios Particulares Permanentes (2010)	169.493
Próprio (%)	69,56
Alugado (%)	26,06
Cedido (%)	4,04
Outros (%)	0,34
Energia Elétrica - Residencial (ENERGISA 2017)	236.756
Energia Elétrica - Comercial (ENERGISA 2017)	22.196
Energia Elétrica - Industrial (ENERGISA 2017)	981
Energia Elétrica - Prédios Públicos (ENERGISA 2017)	1.022
Energia Elétrica - Iluminação Pública (ENERGISA 2017)	289
Energia Elétrica - Outros (ENERGISA 2017)	428
Domicílios com Telefones Fixos (ANATEL 2017)	148.042
Telefones Públicos (ANATEL 2017)	2.471
Internet Banda Larga (ANATEL 2017)	119.405
Tv por Assinatura (ANATEL 2017)	57.042

Fonte: IBGE

### 12 – Saneamento 2017

<b>Ligação de Água</b>	<b>Total 192.569</b>
Residencial/Comercial/Industrial/Pública	179.547/12.092/190/740
<b>Economia de Água</b>	<b>Total 229.009</b>
Residencial/Comercial/Industrial/Pública	212.290/15.672/193/854
<b>Ligação de Esgoto</b>	<b>Total 93.989</b>
Residencial/Comercial/Industrial/Pública	85.578/7.946/56/409
<b>Economia de Esgoto</b>	<b>Total 116.384</b>
Residencial/Comercial/Industrial/Pública	105.370/10.461/56/497
<b>Volume de Água (M³)</b>	
Produzido/Consumido/Faturado	51.504.529/34.359.680/40.723.831
<b>Volume de Esgoto (M³)</b>	
Coletado/Faturado/Tratado	18.705.574

Fonte: Sistema GESAN/Comercial - DESO





**PREFEITURA MUNICIPAL DE ARACAJU**  
**Secretaria Municipal do Planejamento, Orçamento e Gestão**

### 13 – Produto Interno Bruto

PIB a preços de mercado (R\$/mil) (2015)	15.672.677,03
PIB <i>per capita</i> (R\$) (2015)	24.769,38
Indústria (%)	15,81
Agropecuária (%)	0,02
Serviços (%)	55,94

Fonte: IBGE/SEPLAG/DEEPASK

### 14 – Indústria

Empresas Industriais Ativas (2017)	75
------------------------------------	----

Fonte: CODISE /2017

### 15 – Comércio

Estabelecimentos Comerciais* (2017)	15.968
-------------------------------------	--------

\*Empresas cadastradas e ativas na JUCESE/2017.

Fonte: JUCESE

### 16 – Comércio Exterior

Saldo da Balança Comercial (U\$ FOB)	-16.413.646
Exportação (U\$ FOB)	2.494.335
Importação (U\$ FOB)	18.907.981

Fonte: SECEX (Secretaria de Comércio Exterior) 2017

### 17 – Transporte

Frota de Veículos (2017)	298.385
Automóvel	170.020
Caminhão	5.375
Caminhonete (19.664 unid) / Camioneta (10.225 unid)	29.889
Micro-ônibus (1.034 unid) / Ônibus (2.505 unid)	3.539
Motocicleta (59.271 unid) / Motoneta (9.582 unid)	68.853
Trator de Rodas (88 unid) / Caminhão Trator (811 unid)	899
Utilitário	3.437
Ciclomotor (5.337 unid) / Outros (10.159 unid)	15.496

Fonte: DETRAN/SE - SMTT



**PREFEITURA MUNICIPAL DE ARACAJU**  
**Secretaria Municipal do Planejamento, Orçamento e Gestão**

### 18 – Comunicações

Agências dos Correios (2017)	131
Emissora de Rádio AM (2017)	5
Emissora de Rádio FM (2017)	10
Emissora de TV aberta (2017)	6
Linha Telefônica Fixa Assinantes (2017)	148.042
Linha Telefônica Móvel (2010)	264.645
Internet Banda Larga (2017)	119.405
TV por Assinatura (2017)	57.042

Fonte: IBGE/ANATEL

### 19 – Turismo 2017

Tráfego Aéreo - Doméstico Regular	1.194.951
Tráfego Aéreo - Doméstico Não Regular	28.109
Tráfego Aéreo - Executivo	2.724
Movimentação de Aeronaves	12.847
Quantidade Hotéis/Pousadas	61/120
Taxa de Ocupação (Janeiro de 2018)	55%

Fonte: INFRAERO/FIES

### 20 – Indicadores Financeiros

Número de Agências Bancárias (2017)	15
Operações de Crédito (2017)	R\$ 9.357.637.585,18
<i>Royalties</i> (2017*)	R\$ 1.460.000,00

\* Outubro 2018

Fonte: FIES/UNICOM

### 21 – Preços

Valor Médio da Cesta Básica (2018*)	R\$ 342,34
-------------------------------------	------------

\* Setembro 2018

Fonte: DIEESE



**PREFEITURA MUNICIPAL DE ARACAJU**  
**Secretaria Municipal do Planejamento, Orçamento e Gestão**

**22 – Finanças Públicas do Município - 2017**

Receita Orçamentária (R\$)	1.680.577.660,79
Receitas Correntes (R\$)	1.685.919.157,09
Receita Tributária (R\$)	522.752.654,17
Receitas de Capital (R\$)	4.059.132,62
Despesa Orçamentária (R\$)	1.465.523.982,99

Fonte: PMA/SEPLOG/COGEOR

**23 – REM\* (Ranking)**

Município	Aracaju
REM-F (2016) - Valor do Índice	0,549
Escala	0,500 à 0,656 (Eficiente)
Posição Nacional	349º

\*Ranking de Eficiência dos Municípios

Fonte: Folha de São Paulo/Datafolha

**24 – Componentes do REM**

	Média Nacional	Aracaju
Educação (2016)	0,509	0,644
Saúde (2016)	0,500	0,481
Saneamento (2016)	0,567	0,897
Receita (2016)	0,166	0,146

Fonte: Folha de São Paulo/Datafolha

Obs: Índice REM é baseado no princípio “Quem entrega mais saúde, educação e saneamento gastando menos”.



**PREFEITURA MUNICIPAL DE ARACAJU**  
**Secretaria Municipal do Planejamento, Orçamento e Gestão**

**25 – Ranking do Índice de Bem-Estar Urbano (IBEU) - 2016**

**IBEU - Posição Nacional**

<b>Ranking</b>	<b>Capital</b>	<b>Índice</b>
1ª	Vitória (ES)	0,9000
2ª	Goiânia (GO)	0,8742
3ª	Curitiba (PR)	0,8740
4ª	Belo Horizonte (MG)	0,8619
5ª	Porto Alegre (RS)	0,8499
6ª	Campo Grande (MS)	0,8275
7ª	Aracaju (SE)	0,8214
8ª	Rio de Janeiro (RJ)	0,8194
9ª	Florianópolis (SC)	0,8161
10ª	Brasília (DF)	0,8131

**IBEU – Posição na Região Nordeste**

<b>Ranking</b>	<b>Capital</b>	<b>Índice</b>
1ª	Aracaju (SE)	0,8214
2ª	João Pessoa (PB)	0,7992
3ª	Fortaleza (CE)	0,7819
4ª	Recife (PE)	0,7758
5ª	Salvador (BA)	0,7719
6ª	Natal (RN)	0,7383
7ª	Teresina (PI)	0,7218
8ª	Maceió (AL)	0,7036
9ª	São Luís (MA)	0,7003

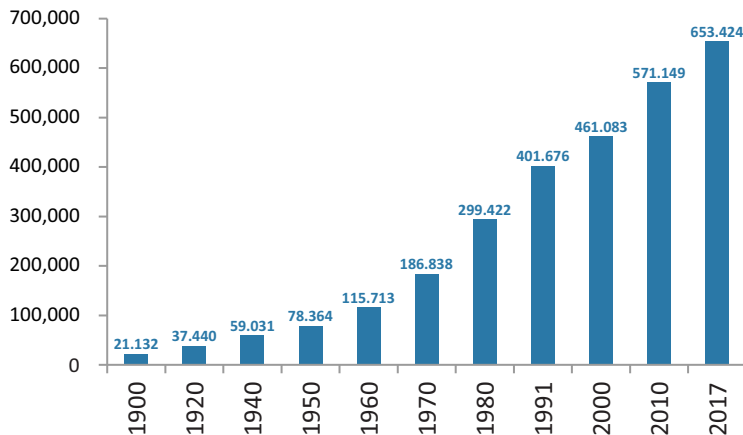
Fonte: INCT/Observatório das Metrôpoles

Elaborado pelo Observatório das Metrôpoles, o Índice de Bem-Estar Urbano (IBEU) mostra a situação das cidades brasileiras. Na pesquisa foram levadas em conta cinco indicadores: mobilidade urbana; condições ambientais; condições habitacionais; serviços coletivos urbanos; e infraestrutura.



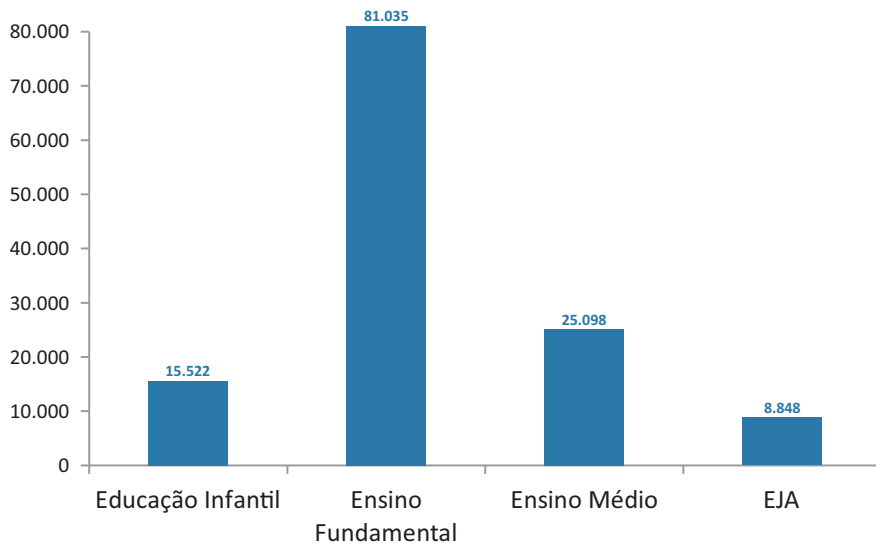
**PREFEITURA MUNICIPAL DE ARACAJU**  
Secretaria Municipal do Planejamento, Orçamento e Gestão

**Gráfico 01 – Evolução da População**



Fonte: IBGE

**Gráfico 02 – Matrículas - 2017**

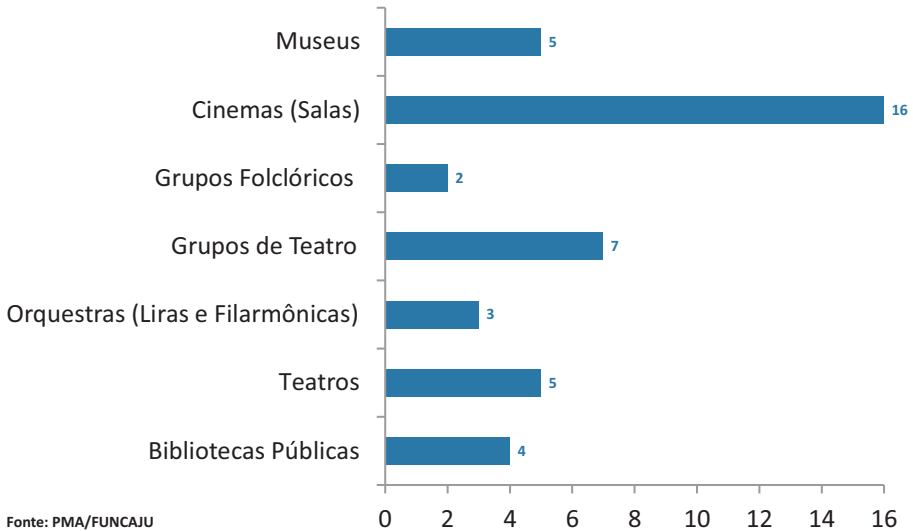


Fonte: MEC/INEP/QEDU/SEMED/CENSO2017



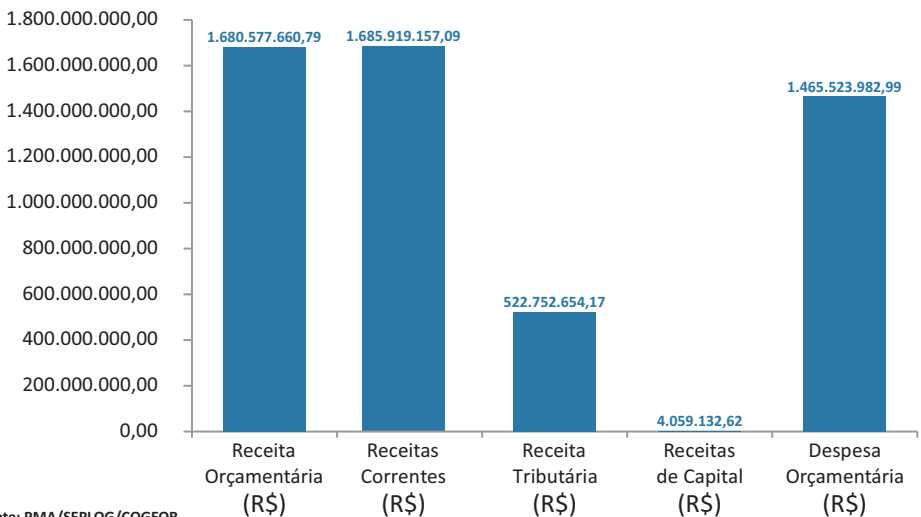
**PREFEITURA MUNICIPAL DE ARACAJU**  
**Secretaria Municipal do Planejamento, Orçamento e Gestão**

**Gráfico 03 – Cultura**



Fonte: PMA/FUNCAJU

**Gráfico 04 – Finanças Públicas do Município - 2017**



Fonte: PMA/SEPLOG/COGEOR  
PMA/SEMFAZ



PREFEITURA MUNICIPAL DE ARACAJU  
Secretaria Municipal do Planejamento, Orçamento e Gestão

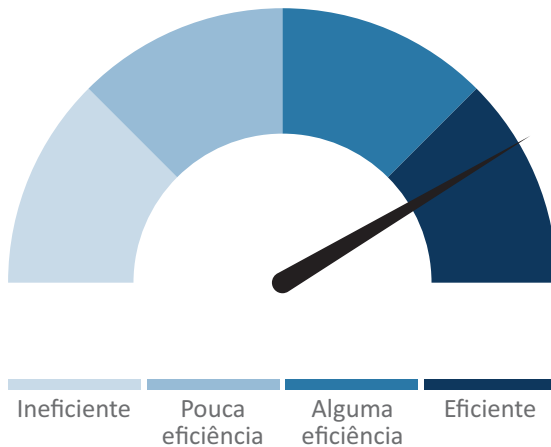
Figura 01 – Escala de Eficiência

349°

Aracaju (SE)

0,549

Eficiente



\*Ranking de Eficiência dos Municípios  
Fonte: Folha de São Paulo/Datafolha



**SEPMG**

Secretaria Municipal do Planejamento, Orçamento e Gestão

**MAPA ESTRATÉGICO DA PREFEITURA DE ARACAJU**

**MISSÃO:**

Tornar Aracaju referência em Qualidade de Vida, assegurar a excelência na prestação de serviços e promover o desenvolvimento sustentável onde cidadãos e cidadãs sejam protagonistas

**VISÃO:**

A cidade de Aracaju assumirá seu papel de protagonismo na construção do bem-estar e da cidadania



**EIXOS / FOCOS ESTRATÉGICOS**

Tornar Aracaju uma cidade inteligente humana e criativa

Promover o desenvolvimento urbano e econômico sustentáveis

Promover o desenvolvimento humano e social

Garantir a excelência na prestação dos serviços públicos e gestão orientada para resultados, inovação e assegurar protagonismo do munícipe na Gestão e nas Políticas Públicas

**VALORES**

Inovação

Gestão que promove Resultados

Ética e Transparência

Eficácia, eficiência e efetividade das políticas públicas

Protagonismo do(a) Cidadão(ã)

Tornar Aracaju uma cidade inteligente humana e criativa

**1**  
Ampliar o acesso aos serviços públicos e promover o desenvolvimento de Aracaju por meio da tecnologia

**2**  
Garantir ambientes seguros para as pessoas e contribuir para o enfrentamento da violência

**3**  
Buscar excelência, eficácia e eficiência dos processos e serviços da PMA pelo uso de tecnologias e da Inovação

**4**  
Melhorar a infraestrutura nos bairros e ampliar a acessibilidade na cidade

**5**  
Implantar Sistema de Mobilidade Urbana inteligente para os cidadãos

Promover o desenvolvimento urbano e econômico sustentáveis

**6**  
Harmonizar os avanços científico-tecnológicos, sociocultural e institucional com os impactos do desenvolvimento

**7**  
Avançar no enfrentamento dos principais problemas ambientais, sociais e econômicos decorrentes do manejo dos resíduos sólidos

**8**  
Fomentar o Desenvolvimento econômico, o empreendedorismo e a empregabilidade no município

Promover o desenvolvimento humano e social

**9**  
Ampliar o acesso das pessoas à moradia digna

**10**  
Fomentar o acesso ao esporte, à cultura e ao lazer e contribuir para elevar a qualidade de vida da população

**11**  
Melhorar a prestação de serviços à saúde das pessoas

**12**  
Promover o bem estar social, a efetivação de direitos e o fortalecimento da cidadania

**13**  
Garantir o acesso e a qualidade da aprendizagem

Garantir a excelência na prestação dos serviços públicos e gestão orientada para resultados, inovação e assegurar protagonismo do munícipe na Gestão e nas Políticas Públicas

**14**  
Promover a capacitação permanente, qualificar e valorizar os(as) servidores(as) públicos

**15**  
Garantir o equilíbrio das contas públicas, o controle, a eficácia e eficiência na aplicação dos recursos

**16**  
Fortalecer, qualificar e inovar o relacionamento da PMA com as pessoas

**17**  
Promover o aperfeiçoamento e a transparência da gestão pública

*Resultados Esperados ao final da Gestão*

**PREFEITURA MUNICIPAL DE ARACAJU**

Centro Administrativo Prefeito Aloisio Campos

Rua Frei Luís Canelo de Noronha, 42, Conj. Costa e Silva - Ponto Novo

CEP: 49097 -270 | Tel: (79) 4009-7910

[www.aracaju.se.gov.br](http://www.aracaju.se.gov.br)