



SEPLOG

Secretaria Municipal do
Planejamento, Orçamento e Gestão

PREFEITURA MUNICIPAL
DE ARACAJU

ARACAJU

em Dados



2016



População | Educação | Saúde
Previdência | Infraestrutura | Indústria
Comércio | Indicadores Financeiros



PREFEITURA MUNICIPAL DE ARACAJU
Secretaria Municipal do Planejamento, Orçamento e Gestão

JOÃO ALVES FILHO
Prefeito Municipal

JOSÉ CARLOS MACHADO
Vice-Prefeito

IGOR LEONARDO MORAES ALBUQUERQUE
Secretário Municipal do Planejamento, Orçamento e Gestão

ROBERTO FONTES DE GÓIS
Consultor Extraordinário para Assuntos Governamentais



PREFEITURA MUNICIPAL DE ARACAJU
Secretaria Municipal do Planejamento, Orçamento e Gestão

SEPLOG

Secretaria Municipal do Planejamento, Orçamento e Gestão

IGOR LEONARDO MORAES ALBUQUERQUE

Secretário Municipal do Planejamento, Orçamento e Gestão

ROBERTO FONTES DE GÓIS

Consultor Extraordinário para Assuntos Governamentais

TELMA PUREZA SILVA DE ANDRADE MELO

Gabinete do Secretário

LEILA ZILENE DE FARIAS LEMOS

Coordenadoria-Geral do Planejamento

MARIANNA MARTINS ALBUQUERQUE

Coordenadoria-Geral de Desenvolvimento Urbano

ABEL DE OLIVEIRA RIBEIRO

Coordenadoria-Geral de Orçamento

MARCELINO NASCIMENTO DE OLIVEIRA

Coordenadoria-Geral de Tecnologia da Informação

DILMA PORTO FRÓES ALVES

Coordenadoria-Geral de Gestão de Pessoal

SIDNEY THIAGO DOS SANTOS

Departamento de Administração e Finanças

NABOR OLIVEIRA FILHO

Departamento Central de Patrimônio do Município



PREFEITURA MUNICIPAL DE ARACAJU
Secretaria Municipal do Planejamento, Orçamento e Gestão

SEPLOG

Secretaria Municipal do Planejamento, Orçamento e Gestão

MICHELE LEMOS RIBEIRO ALVES

Departamento de Programas e Projetos Especiais

ACÁCIA CRISTINA QUEIROZ MICHELATO MONTEIRO

Central de Compras e Licitações

JORGE GUILHERME MOREIRA COSTA

Assessoria de Captação de Recursos

BELQUIOR SANTOS ZAMBRA

Assessoria Técnica

CLAUDIA LEMOS COSTA RODRIGUES

Assessoria de Comunicação

Entidade Vinculada da Administração Indireta

ANTONIO NEWTON DE OLIVEIRA PORTO

Instituto de Previdência do Município de Aracaju



PREFEITURA MUNICIPAL DE ARACAJU
Secretaria Municipal do Planejamento, Orçamento e Gestão

EQUIPE TÉCNICA

ALBERTH ALMEIDA AMORIM SOUZA

ANA CARLA MACHADO SILVA

ILMARA KELLI ROCHA DE OLIVEIRA

GUSTAVO ADOLFO DA FRAGA RAMOS VIEIRA

JOAB WTAI DE CARVALHO FILHO

JESUS PERCILHANA DA SILVEIRA VIEIRA

LEILA ZILENE DE FARIAS LEMOS

VÂNIA MARIA PAIXÃO RAMOS

VERA LUCIA MELO LEMOS



PREFEITURA MUNICIPAL DE ARACAJU

Secretaria Municipal do Planejamento, Orçamento e Gestão

SUMÁRIO

9	1 - Indicadores de Desenvolvimento Humano e Social 2 - População
10	3 - Educação
11	4 - Saúde 5 - Trabalho e Rendimento 6 - Previdência e Assistência Social
12	7 - Participação Política e Social 8 - Segurança Pública 9 - Cultura 10 - Energia Elétrica
13	11 - Habitação 12 - Saneamento
14	13 - Produto Interno Bruto 14 - Indústria 15 - Comércio 16 - Comércio Exterior 17 - Transporte
15	18 - Comunicações 19 - Turismo 20 - Indicadores Financeiros 21 - Preços
16	22 - Finanças Públicas do Município 23 - REM (Ranking) 24 - Componente do REM
17	25 - Ranking de Bem-Estar Urbano
18	Gráfico 1 – Evolução da População Gráfico 2 – Matrículas
19	Gráfico 3 - Cultura Gráfico 4 - Finanças Públicas do Município
20	Figura 1 – Escala de Eficiência



PREFEITURA MUNICIPAL DE ARACAJU

Secretaria Municipal do Planejamento, Orçamento e Gestão

SIGLAS

BCB - Banco Central do Brasil

CODISE - Companhia de Desenvolvimento Econômico de Sergipe

COGEOR - Coordenadoria-Geral de Orçamento

DESO - Companhia de Saneamento de Sergipe

DETRAN - Departamento Estadual de Trânsito de Sergipe

FENABRAVE - Federação Nacional da Distribuição de Veículos Automotores

FIES - Federação das Indústrias do Estado de Sergipe

FUNCAJU - Fundação Cultural Cidade de Aracaju

IBEU - Índice de Bem-Estar Urbano

IBGE - Instituto Brasileiro de Geografia e Estatística

INFRAERO - Empresa Brasileira de Infraestrutura Aeroportuária

INEP - Instituto Nacional de Estudos e Pesquisas Educacionais Anísio Teixeira

INSS - Instituto Nacional do Seguro Social

JUCESE - Junta Comercial do Estado de Sergipe

MEC - Ministério da Educação

PMA - Prefeitura Municipal de Aracaju

PNUD - Programa das Nações Unidas para o Desenvolvimento

SEMA - Secretaria Municipal do Meio Ambiente de Aracaju

SEMED - Secretaria Municipal de Educação de Aracaju

SEMFAZ - Secretaria Municipal da Fazenda de Aracaju

SMTT - Superintendência Municipal de Transportes e Trânsito

SEPMOP - Secretaria Municipal do Planejamento, Orçamento e Gestão

SSP - Secretaria de Estado da Segurança Pública

TRE-SE - Tribunal Regional Eleitoral de Sergipe

UFS - Universidade Federal de Sergipe



PREFEITURA MUNICIPAL DE ARACAJU
Secretaria Municipal do Planejamento, Orçamento e Gestão

APRESENTAÇÃO

A administração Municipal, através da Secretaria Municipal do Planejamento, Orçamento e Gestão, entrega o presente documento intitulado: “Aracaju em Dados”, que disponibiliza para a comunidade em geral, informes relativos à educação, saúde, infraestrutura, PIB, população, trabalho e rendimento, previdência e assistência social, participação política e social, justiça e segurança pública, cultura, dentre outros, da cidade de Aracaju.

Apesar de sucinto, o documento representa a capital de Sergipe de forma clara e objetiva, em números e gráficos, que subsidiará também gestores na formatação de Programas e /ou Projetos, que visem à melhoria da qualidade dos serviços prestados à população aracajuana.

Aracaju - SE, Novembro de 2016

IGOR LEONARDO MORAES ALBUQUERQUE
Secretário Municipal do Planejamento, Orçamento e Gestão




PREFEITURA MUNICIPAL DE ARACAJU

Secretaria Municipal do Planejamento, Orçamento e Gestão

Barra dos
Coqueiros


Nossa Senhora
do Socorro

São Cristóvão



Oceano Atlântico

Índice de Condição De Vida



Itaporanga
D'Ajuda

CARACTERIZAÇÃO TERRITORIAL

Emancipação Municipal:

17 de março de 1855

Área: 181,85 km²

Número de Bairros: 40

- | | | |
|------------------|---------------------|-----------------------|
| 1. Grageru | 14. Pereira Lobo | 27. Industrial |
| 2. Salgado Filho | 15. Inácio Barbosa | 28. 17 de Março |
| 3. 13 de Julho | 16. Siqueira Campos | 29. Cidade Nova |
| 4. Jardins | 17. Aeroporto | 30. América |
| 5. São José | 18. Getúlio Vargas | 31. Santos Dumont |
| 6. Luzia | 19. São Conrado | 32. Jardim Centenário |
| 7. Centro | 20. Santo Antônio | 33. Lamarão |
| 8. Suíssa | 21. José Conrado | 34. Soledade |
| 9. Farolândia | 22. Coroa do Meio | 35. Capucho |
| 10. Jabotiana | 23. 18 do Forte | 36. Olaria |
| 11. Ponto Novo | 24. Novo Paraíso | 37. Japãozinho |
| 12. Atalaia | 25. Palestina | 38. Santa Maria |
| 13. Cirurgia | 26. Bugio | 39. Porto Dantas |
| | | 40. Z. de Exp. Urbana |



PREFEITURA MUNICIPAL DE ARACAJU

Secretaria Municipal do Planejamento, Orçamento e Gestão

01 – Indicadores de Desenvolvimento Humano e Social

Famílias Beneficiárias do Bolsa Família – 2016*	36.021
Benefício Médio Mensal por Família no Programa Bolsa Família (R\$) - 2016	139,30
Pessoas em Extrema Pobreza – 2014 *	63.500
Proporção de Extremamente Pobres (%) - 2014	11,11%

* Setembro

Fonte: SMS/PMA | IBGE

02 – População

População Total (Censo 2010)	571.149
Homens	265.484
Mulheres	305.665
Urbana	571.149
Rural	-
Taxa de Urbanização (%) - 2010	100
Densidade Demográfica (hab/km ²) - 2010	3.140,65
População Estimada - 2016	641.523
Expectativa de Vida (anos) - 2014	74,3
População de 0 a 4 anos (%) - 2010	7,12
Mortalidade até 5 anos de idade (%)* - 2010	16,9
Índice de Envelhecimento (%) - 2010	6,0
Razão de Dependência - 2013	44,4
Taxa de Fecundidade - 2010	1,4
Razão de Sexo (%) - 2010	94,5
Proporção de Idosos (%) - 2010	6,0

* Por mil nascidos vivos.

Fonte: IBGE/PNUD/ATLASBRASIL



PREFEITURA MUNICIPAL DE ARACAJU

Secretaria Municipal do Planejamento, Orçamento e Gestão

03 – Educação

Taxa de Analfabetismo (15 anos e mais) - 2010	6,6
Crianças de 6 a 14 anos que não freqüentam escola (%) - 2010	2,58

Educação Infantil

Matrícula - 2016	6.280
Estabelecimentos Públicos - 2016	66
Estabelecimentos Particulares - 2016	142

Educação Fundamental

Matrícula - 2016	72.286
Estabelecimentos Públicos - 2016	168
Estabelecimentos Particulares - 2016	142
Taxa de Aprovação (Anos Iniciais) - 2015	90,1
Taxa de Aprovação (Anos Finais) - 2015	76,1
Taxa de Reprovação (Anos Iniciais) - 2015	8,1
Taxa de Reprovação (Anos Finais) - 2015	19,9
Taxa de Abandono (Anos Iniciais) – 2015	1,8
Taxa de Abandono (Anos Finais) – 2015	4,0
Taxa de Distorção de Idade/Série - 2010	30,5

Educação Médio

Matrícula - 2016	23.738
Estabelecimentos Públicos - 2016	33
Estabelecimentos Particulares - 2016	51
Taxa de Aprovação - 2015	77,3
Taxa de Rerovação - 2015	15,9
Taxa de Abandono - 2015	6,8
Taxa de Distorção de Idade/Série - 2015	31,1
IDEB – 2015	3,2

Educação Superior

Matrículas - 2016	41.474
-------------------	--------

Fonte: MEC/INEP/QEDU/SEMED



PREFEITURA MUNICIPAL DE ARACAJU

Secretaria Municipal do Planejamento, Orçamento e Gestão

04 – Saúde

Estabelecimentos de Saúde - 2013	232
Público (%)	28,88
Privado (%)	71,12
Estabelecimentos de Saúde (SUS) - 2013	115
Médicos por mil habitantes – (2013)	4,95
Leitos por mil habitantes – (2012)	2,91
Razão de Mortalidade Materna* - (2012)	65,1
Taxa de Mortalidade Infantil até 1 ano** - (2011)	14,3
Taxa de Mortalidade Infantil até 5 anos** - (2010)	16,9
Esperança de Vida – (2010)	74,30

* Por cem mil nascidos vivos **Por mil nascidos vivos

Fonte: SMS/PMA

05 – Trabalho e Rendimento

População Economicamente Ativa (10 anos ou mais) (2010)	283.336
População Ativa Desocupada (2010)	30.013
Renda per Capita Média (2010)	1.239,56
Taxa de Trabalho Infantil (2010)	4,71
Proporção de Pessoas com Baixa Renda (Menor que ½ SM) (2010)	2,26
Taxa de Desocupação (Setembro 2016)*	16,1
Rendimento Médio Mensal (2010)	1.583,15

*Acima de 16 anos

Fonte: DATASUS/IBGE

06 – Previdência e Assistência Social

Número de Benefícios Ativos – 2015	95.125
Valor Arrecadado pela Previdência Social (R\$) – 2015	822.135.369
Valor Dos Benefícios Emitidos (R\$) - 2015	1.267.640.933

Fonte: INSS



PREFEITURA MUNICIPAL DE ARACAJU

Secretaria Municipal do Planejamento, Orçamento e Gestão

07 – Participação Política e Social

Eleitores (2016)	397.228
Seções (2016)	1.201
Zonas (2016)	4

Fonte: TRE-SE

08 – Segurança Pública

Acidentes de Trânsito em Aracaju (2015)	5.729
Acidentes de Trânsito nas Grandes Vias de Aracaju	1.141
Acidentes com Vítimas Fatais (2015)	66

Ranking de Vias por Número Absoluto de Ocorrência de Acidentes (2015)

1º	Av. Pres. Tancredo Neves	610
2º	Av. Pref. Heráclito Rolemberg	334
3º	Av. Beira Mar	308

Fonte: SMTT/SSP/IML/DETRAN

09 – Cultura

Bibliotecas Públicas (2016)	2
Teatros (2016)	4
Orquestras (2016)	3
Grupos de Teatro (2016)	6
Grupos Folclóricos (2016)	2
Salas de Cinema (2016)	15
Museus (2016)	2

Fonte: FUNCAJU

10 – Energia Elétrica

Consumo de Energia Elétrica (mwh) (2016)	948.790
Residencial (%) (2016)	52,71
Industrial (%) (2016)	6,54
Comercial (%) (2016)	40,75

Fonte: ENERGISA



PREFEITURA MUNICIPAL DE ARACAJU

Secretaria Municipal do Planejamento, Orçamento e Gestão

11 – Habitação

Domicílios Particulares Permanentes (2010)	169.493
Próprio (%)	69,56
Alugado (%)	26,06
Cedido (%)	4,04
Outros (%)	0,34
Domicílios com Energia Elétrica (%) (2010)	99,84
Domicílios sem Energia Elétrica (%) (2010)	0,16
Domicílios com Telefone (%) (2010)	95,17
Domicílios com microcomputador com acesso à Internet (2010)	40,31
Média de Pessoas por Domicílios (2010)	3,37

Fonte: IBGE

12 – Saneamento

Domicílios com Abastecimento de Água (2016)

Rede Geral (%)	97,91
Poço (%)	1,49
Outra forma (%)	0,6

Domicílios com Esgotamento Sanitário (2016)

Rede Coletora (%)	39,5
Fossa Séptica (%)	10,85
Outra Forma (%)	46,64
Não tinham (%)	3,01
População que vive em domicílios com água encanada (%) (2016)	97,91
População que vive em domicílios com banheiro e água encanada (%) (2016)	99,69
Domicílios com coleta de Lixo (%) (2016)	99,03

Fonte: DESO/UFES/PMA/SEMA



PREFEITURA MUNICIPAL DE ARACAJU

Secretaria Municipal do Planejamento, Orçamento e Gestão

13 – Produto Interno Bruto

PIB a preços de mercado (R\$/mil) (2016)	13.918.124
PIB <i>per capita</i> (R\$) (2016)	22.646,67
Indústria (%)	19,9
Agropecuária (%)	0,1
Serviços (%)	80

Fonte: IBGE/FIES/2016

14 – Indústria

Empresas Industriais Ativas (2016)	77
------------------------------------	----

Fonte: CODISE /2016

15 – Comércio

Estabelecimentos Comerciais* (2016)	53.397
-------------------------------------	--------

*Empresas cadastradas e ativas na JUCESE/2016.

Fonte: JUCESE

16 – Comércio Exterior

Saldo da Balança Comercial (2016*)	3.466.259
Exportação (U\$)	164.846
Importação (U\$)	3.631.105

*Julho

Fonte: FIES

17 – Transporte

Frota de Veículos (2013)	257.261
--------------------------	---------

Fonte: IBGE, BCB E FENABRAVE



PREFEITURA MUNICIPAL DE ARACAJU

Secretaria Municipal do Planejamento, Orçamento e Gestão

18 – Comunicações

Agências dos Correios (2016)	14
Emissora de Rádio AM (2010)	5
Emissora de Rádio FM (2010)	6
Emissora de TV aberta (2010)	4
Linha Telefônica Fixa Assinantes (2010)	66.492
Linha Telefônica Móvel (2010)	264.645
Internet Banda Larga (2010)	105.544
TV por Assinatura (2010)	65.451

Fonte: IBGE

19 – Turismo

Tráfego Aéreo - Doméstico Regular (2016)	1.196.895
Tráfego Aéreo - Doméstico Não Regular (2016)	78.731
Tráfego Aéreo - Executivo (2016)	4.610
Movimentação de Aeronaves (2016)	16.249
Quantidade hotéis e pousadas (2016)	54
Taxa de Ocupação (2016)	69,49

Fonte: INFRAERO/FIES

20 – Indicadores Financeiros

Número de Agências Bancárias (2016)	77
Operações de Crédito (2015)	R\$ 8.892.896.788,00
Royalties (2015)	R\$ 97.724.534,27

Fonte: FIES

21 – Preços

Valor Médio da Cesta Básica (2016*)	R\$ 370,70
-------------------------------------	------------

* Agosto
Fonte: FIES



PREFEITURA MUNICIPAL DE ARACAJU

Secretaria Municipal do Planejamento, Orçamento e Gestão

22 – Finanças Públicas do Município - 2016*

Receita Orçamentária (R\$)	1.766.362.430,00
Receitas Correntes (R\$)	1.705.698.540,00
Receita Tributária (R\$)	423.671.890,00
Receitas de Capital (R\$)	60.663.890,00
Despesa Orçamentária (R\$)	1.766.362.430,00

*Setembro

Fonte: PMA/SEPLOG/COGEOR | PMA/SEMFAZ

23 – REM* (Ranking)

Município	Aracaju
REM-F (2016) - Valor do Índice	0,549
Escala	0,500 à 0,656 (Eficiente)
Posição Nacional	349º

*Ranking de Eficiência dos Municípios

Fonte: Folha de São Paulo

24 – Componentes do REM

	Média Nacional	Aracaju
Educação (2016)	0,509	0,644
Saúde (2016)	0,500	0,481
Saneamento (2016)	0,567	0,897
Receita (2016)	0,166	0,146

Fonte: Folha de São Paulo

Obs: Índice REM é baseado no princípio “Quem entrega mais saúde, educação e saneamento gastando menos”.



PREFEITURA MUNICIPAL DE ARACAJU

Secretaria Municipal do Planejamento, Orçamento e Gestão

25 – Ranking de Bem-Estar Urbano (IBEU) - 2016

IBEU - Posição Nacional

Ranking	Capital	Índice
1ª	Vitória (ES)	0,9000
2ª	Goiânia (GO)	0,8742
3ª	Curitiba (PR)	0,8740
4ª	Belo Horizonte (MG)	0,8619
5ª	Porto Alegre (RS)	0,8499
6ª	Campo Grande (MS)	0,8275
7ª	Aracaju (SE)	0,8214
8ª	Rio de Janeiro (RJ)	0,8194
9ª	Florianópolis (SC)	0,8161
10ª	Brasília (DF)	0,8131

IBEU - Posição na Região Nordeste

Ranking	Capital	Índice
1ª	Aracaju (SE)	0,8214
2ª	João Pessoa (PB)	0,7992
3ª	Fortaleza (CE)	0,7819
4ª	Recife (PE)	0,7758
5ª	Salvador (BA)	0,7719
6ª	Natal (RN)	0,7383
7ª	Teresina (PI)	0,7218
8ª	Maceió (AL)	0,7036
9ª	São Luís (MA)	0,7003

Fonte: Jornal Estado de São Paulo - SP

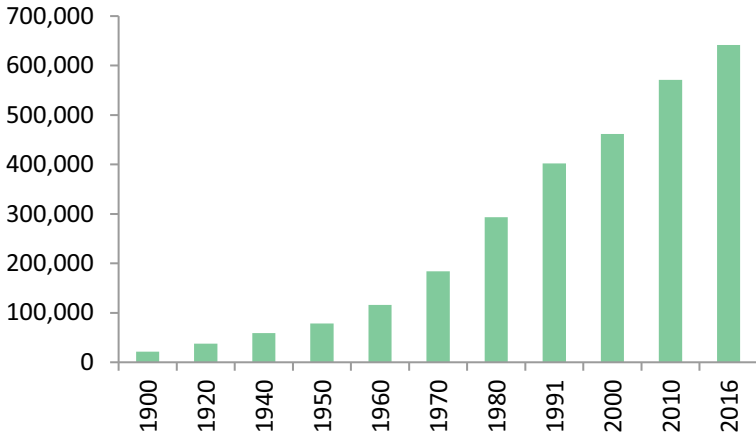
Elaborado pelo Observatório das Metrôpoles, o Índice de Bem-Estar Urbano (IBEU) mostra a situação das cidades brasileiras. Na pesquisa foram levadas em conta cinco indicadores: mobilidade urbana; condições ambientais; condições habitacionais; serviços coletivos urbanos; e infraestrutura.



PREFEITURA MUNICIPAL DE ARACAJU

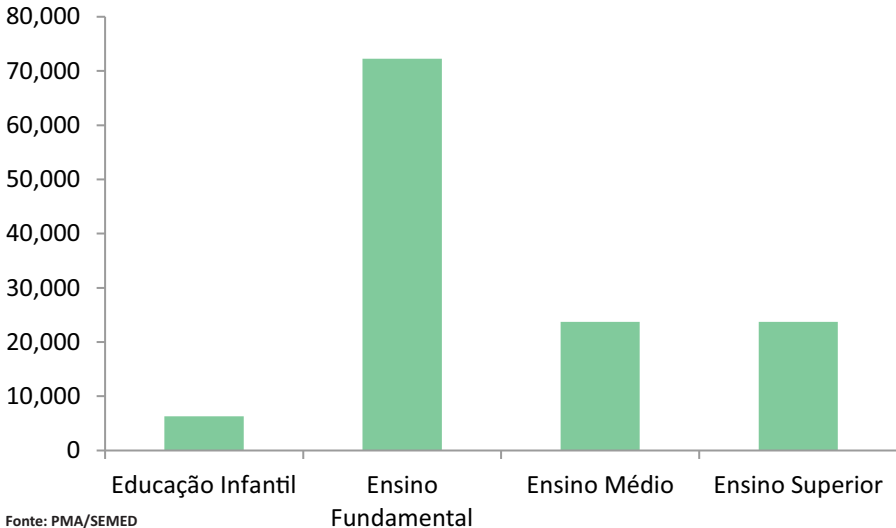
Secretaria Municipal do Planejamento, Orçamento e Gestão

Gráfico 01 – Evolução da População



Fonte: IBGE

Gráfico 02 – Matrículas - 2016



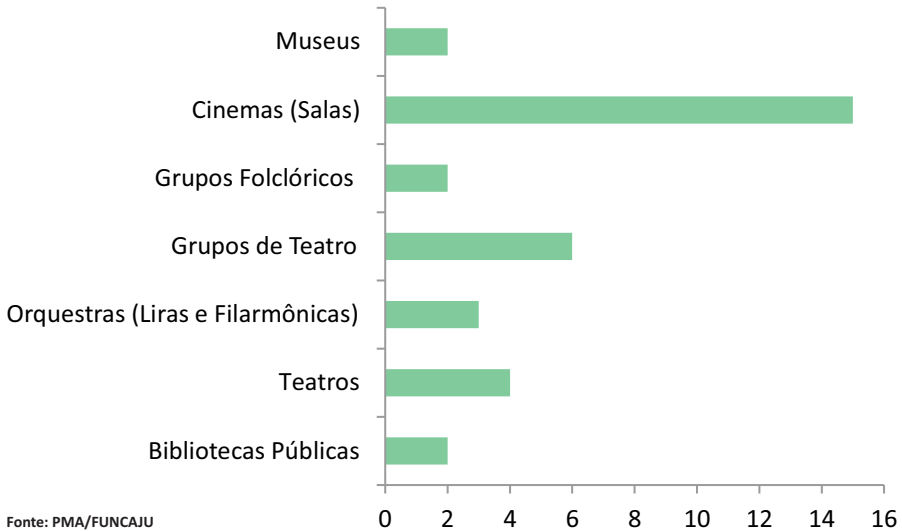
Fonte: PMA/SEMED



PREFEITURA MUNICIPAL DE ARACAJU

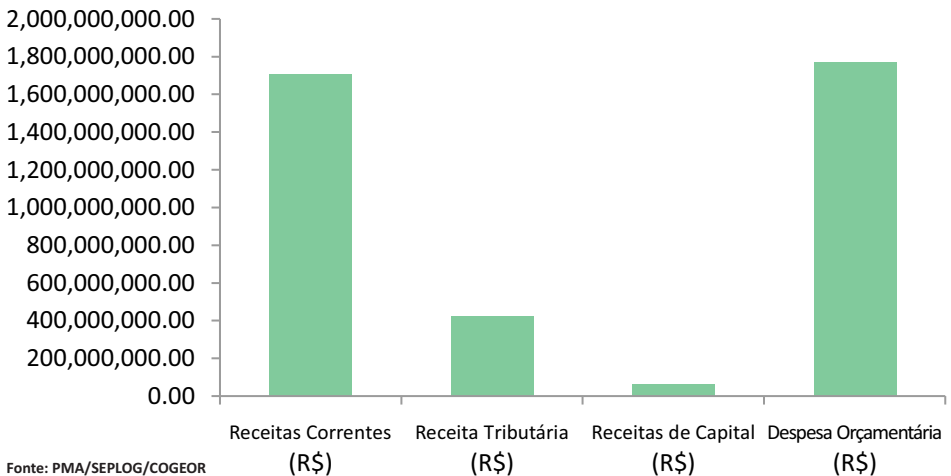
Secretaria Municipal do Planejamento, Orçamento e Gestão

Gráfico 03 – Cultura



Fonte: PMA/FUNCAJU

Gráfico 04 - Finanças Públicas do Município - 2016



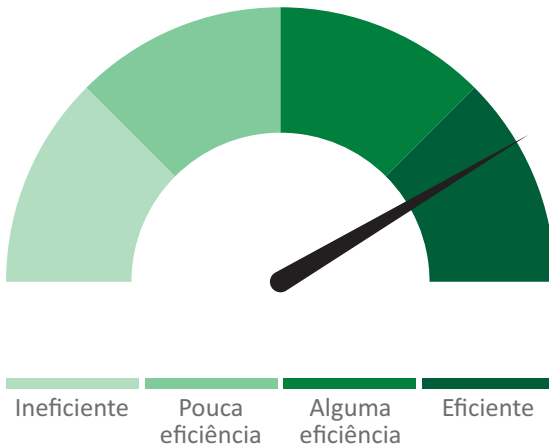
Fonte: PMA/SEPLOG/COGEOR
PMA/SEMFAZ



PREFEITURA MUNICIPAL DE ARACAJU
Secretaria Municipal do Planejamento, Orçamento e Gestão

Figura 01 – Escala de Eficiência

349°
Aracaju (SE)
0,549
Eficiente



*Ranking de Eficiência dos Municípios
Fonte: Folha de São Paulo - 2016



SEPLOG

Secretaria Municipal do Planejamento, Orçamento e Gestão

PREFEITURA MUNICIPAL
DE ARACAJU

www.aracaju.se.gov.br

Centro Administrativo Prefeito Aloisio Campos
Rua Frei Luís Canelo de Noronha, 42
Conj. Costa e Silva - Ponto Novo
CEP: 49097 -270 | Tel: (79) 4009-7910