



*Prefeitura de*  
**Aracaju**  
*Cidade da qualidade de vida*

Lei Complementar nº 101, de 04 de maio de 2000, intitulada  
Lei de  
Responsabilidade Fiscal - LRF

Administração  
EDVALDO NOGUEIRA  
2009/2012

RELATÓRIOS RESUMIDO DA EXECUÇÃO ORÇAMENTÁRIA 4º BIMESTRE - JUL-AGO/2010



*Prefeitura de*  
**Aracaju**

***Cidade da qualidade de vida***

**RELATÓRIO**

---

RELATÓRIO DE DESEMPENHO DA PREFEITURA DE ARACAJU  
FRENTE A LEI DE RESPONSABILIDADE FISCAL NO 4º BIMESTRE DE 2010



## **Apresentação**

Este relatório tem por objetivo demonstrar, de forma resumida, alguns aspectos considerados mais relevantes da execução orçamentária e financeira da Prefeitura da Cidade de Aracaju no quarto bimestre de 2010, oferecendo elementos para melhor compreensão dos quadros e tabela do Relatório Resumido de Execução Orçamentária da Lei de Responsabilidade Fiscal -LRF.

### **RELATÓRIO**

- **EXECUÇÃO ORÇAMENTÁRIA**
  - ÍNDICES DE EXECUÇÃO DA RECEITA
  - ÍNDICES DE EXECUÇÃO DA DESPESA
  - COMPOSIÇÃO DO RESULTADO ORÇAMENTÁRIO
- **GASTOS COM PESSOAL**
- **DISPONIBILIDADES**
- **BALANÇO PATRIMONIAL**
- **METAS FISCAIS**



**1 - RELATÓRIO DE DESEMPENHO DA PREFEITURA DA CIDADE DE ARACAJU  
FRENTE À LEI DE RESPONSABILIDADE FISCAL NO 4º BIMESTRE/2010.**

Este relatório tem por objetivo abordar, de forma resumida, alguns aspectos considerados mais relevantes da execução orçamentária e financeira da Prefeitura Municipal de Aracaju no quarto bimestre (Jul-Ago) de 2010. Ao longo deste documento procuramos oferecer elementos para melhor compreensão dos quadros e tabelas da **Lei de Responsabilidade Fiscal - LRF**, publicados no Diário Oficial do Município e colocados à disposição do público por intermédio da internet (<http://www.aracaju.se.gov.br/portal> do contribuinte).

**1.1 - Execução Orçamentária**

A execução orçamentária apresentada pela Tabela I foi apurada considerando os ingressos de natureza orçamentária e as despesas líquidas pela Prefeitura, incluindo Administração Direta, Fundações, Autarquias e Empresas Públicas durante o 4º bimestre (Jul-Ago) de 2010. Com objetivo de permitir a comparabilidade, evidenciamos também a execução do 4º bimestre (Jul-Ago) de 2009.

**Tabela I - Execução Orçamentária - 2009 e 2010**

Em R\$ Mil

RECEITAS	JUL - AGO 2009			EXECUÇÃO ATÉ O BIM.	JUL - AGO 2010			EXECUÇÃO ATÉ O BIM.
	PREVISÃO NO BIM. (A)	EXECUÇÃO NO BIM. (B)	(B/A)		PREVISÃO NO BIM. (A)	EXECUÇÃO NO BIM. (B)	(B/A)	
Receitas Correntes	128.038.200	122.294.805	95,51%	493.187.742	133.650.200	137.758.933	103,07%	561.107.834
Receitas de Capital	22.291.300	2.313.918	10,38%	11.181.943	13.741.000	6.497.772	47,29%	17.758.789
Déficit	150.329.500	124.608.724	82,89%	504.369.685	147.391.200	144.256.705	97,87%	578.866.623
<b>Total</b>	<b>150.329.500</b>	<b>124.608.724</b>	<b>82,89%</b>	<b>504.369.685</b>	<b>147.391.200</b>	<b>144.256.705</b>	<b>97,87%</b>	<b>578.866.623</b>

DESPESAS	JUL - AGO 2009			EXECUÇÃO ATÉ O BIM.	JUL - AGO 2010			EXECUÇÃO ATÉ O BIM.
	PREVISÃO NO BIM. (A)	EXECUÇÃO NO BIM. (B)	(B/A)		PREVISÃO NO BIM. (A)	EXECUÇÃO NO BIM. (B)	(B/A)	
Despesas Correntes	121.033.000	109.424.843	90,41%	432.465.434	125.508.000	128.397.831	102,30%	495.096.707
Despesas de Capital	13.704.000	9.166.496	66,89%	33.026.314	10.906.000	8.300.924	76,11%	36.224.435
Reserva de Contingência	0	0	0,00%	0	0	0	0,00%	0
Superávit:	134.737.000	118.591.340	88,02%	465.491.748	136.414.000	136.698.755	100,21%	531.321.142
	15.592.500	6.017.384		38.877.937	10.977.200	7.557.950	68,85%	47.545.481
<b>Total</b>	<b>150.329.500</b>	<b>124.608.724</b>	<b>82,89%</b>	<b>504.369.685</b>	<b>147.391.200</b>	<b>144.256.705</b>	<b>97,87%</b>	<b>578.866.623</b>

A execução orçamentária referente ao 4º bimestre de 2010 evidencia um superávit da execução orçamentária da ordem de R\$ 7.457.950 mil, enquanto que no 4º bimestre de 2009 foi apurado um superávit da ordem de R\$6.017.384 mil. No acumulado do exercício de 2010 apresenta um superávit orçamentário de R\$ 47.545.481 mil, enquanto no exercício de 2009 o superávit foi menor na ordem de R\$ 38.877.937 mil.

Já na previsão de 2010, houve um superávit na ordem de R\$ 10.977.200 mil, menor que o registrado na previsão de 2009 que foi R\$ 15.592.500 mil.



O resultado orçamentário é detalhado a seguir pelos índices de execução da receita e da despesa.

### 1.1.1 - Índices de Execução da Receita

A Tabela II demonstra a execução orçamentária da Receita no quarto bimestre de 2009 e 2010

**Tabela II - Execução Orçamentária da Receita e 2009 e 2010**

Em R\$ Mil

RECEITAS	JUL - AGO 2009			EXECUÇÃO ATÉ O BIM.	JUL - AGO 2010			EXECUÇÃO ATÉ O BIM.
	PREVISÃO NO BIM.	EXECUÇÃO NO BIM.	(B/A)		PREVISÃO NO BIM.	EXECUÇÃO NO BIM.	(B/A)	
	(A)	(B)			(A)	(B)		
Receitas Correntes	128.038.200	122.294.805	81,35%	493.187.742	133.650.200	137.758.933	93,46%	561.107.834
Receitas de Capital	22.291.300	2.313.918	1,54%	11.181.943	13.741.000	6.497.772	4,41%	17.758.789
<b>Total</b>	<b>150.329.500</b>	<b>124.608.724</b>	<b>82,89%</b>	<b>504.369.685</b>	<b>147.391.200</b>	<b>144.256.705</b>	<b>97,87%</b>	<b>578.866.623</b>

A arrecadação do quarto bimestre de 2010 alcançou 97,87% da receita inicialmente prevista para o bimestre. Comparando os resultados do quarto bimestre de 2009 e de 2010, verifica-se um aumento de 20,08%, referente ao índice de execução da receita.

A Tabela III mostra a participação no total arrecadado dos principais itens de receita.

**Tabela III - Composição das Receitas Arrecadadas - 2009 e 2010**

Em R\$ Mil

RECEITAS	JUL-AGO 2009		JUL-AGO -2010		ATÉ O BIMESTRE -2009		ATÉ O BIMESTRE 2010	
	R\$ MIL	%	R\$ MIL	%	R\$ MIL	%	R\$ MIL	%
<b>I-Receitas Correntes</b>								
Tributárias	26.531.832	21,29%	34.625.883	24,00%	124.469.687	24,68%	153.961.891	26,60%
Contribuições*	8.857.973	7,11%	10.411.233	7,22%	34.737.314	6,89%	40.828.934	7,05%
Patrimoniais	1.840.962	1,48%	3.385.216	2,35%	7.756.785	1,54%	9.367.751	1,62%
Serviços	9.845	0,01%	9.400	0,01%	25.443	0,01%	31.789	0,01%
Transferências Correntes**	70.013.767	56,19%	84.444.002	58,54%	301.159.293	59,71%	337.347.643	58,28%
Outras Correntes	14.217.592	11,41%	4.883.198	3,39%	25.039.220	4,96%	19.569.826	3,38%
<b>Total de Receitas Correntes</b>	<b>121.471.972</b>	<b>97,48%</b>	<b>137.758.933</b>	<b>95,50%</b>	<b>493.187.742</b>	<b>97,78%</b>	<b>561.107.834</b>	<b>96,93%</b>
<b>II-Receitas de Capital</b>								
Operações de Crédito	815.363	0,65%	188.875	0,13%	2.096.975	0,42%	1.926.692	0,33%
Alienações de Bens	7.471	0,01%	0	0,00%	7.471	0,00%	18.800	0,00%
Transferências de Capital	2.313.918	1,86%	6.308.897	4,37%	9.077.498	1,80%	15.813.297	2,73%
<b>Total de Receita de Capital</b>	<b>3.136.751</b>	<b>2,52%</b>	<b>6.497.772</b>	<b>4,50%</b>	<b>11.181.943</b>	<b>2,22%</b>	<b>17.758.789</b>	<b>3,07%</b>
<b>III - Receita Total</b>	<b>124.608.723</b>	<b>100,00%</b>	<b>144.256.705</b>	<b>100,00%</b>	<b>504.369.685</b>	<b>100,00%</b>	<b>578.866.623</b>	<b>100,00%</b>

\* Contribuições( Contribuição Social + Receita Intra-Orçamentária) \*\* Transferencias Correntes (-) dedução Fundeb)

A maior parte das receitas do Município é oriunda de tributos (impostos e taxas) e transferências correntes (cota-parte do FPM, ITR, ICMS, IPVA, FUNDEB, etc), que juntas representam 84,88% do total arrecadado no 4º bimestre de 2010, sendo que 26,60% de receitas tributárias e 58,28% de transferências correntes.



Ao analisarmos o desempenho da arrecadação, observamos um aumento nominal na receita total da Prefeitura da ordem de 15,77% em relação ao quarto bimestre de 2010, conforme demonstrado na Tabela IV.

**Tabela IV - Receita Arrecadada por Categoria Econômica - 2007 a 2010**

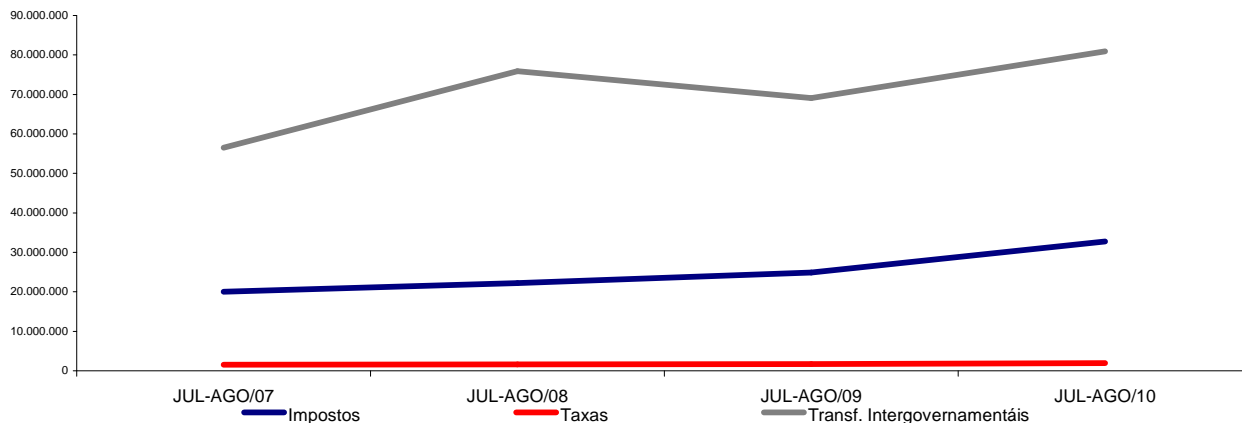
RECEITAS	Em R\$ Mil					
	2007	2008	2009	2010	Variação - 2009-2010	
					VALOR	%
<b>I-Receitas Correntes</b>						
Tributárias	21.540.772	23.871.284	26.531.832	34.625.883	8.094.051	30,51%
Contribuições*	6.575.731	7.681.628	8.857.973	10.411.233	1.553.260	17,54%
Patrimoniais	880.304	1.852.551	1.840.962	3.385.216	1.544.254	83,88%
Serviços	15.370	8.016	9.845	9.400	(445)	-4,52%
Transferências Correntes**	58.913.639	76.364.144	70.013.767	84.444.002	14.430.235	20,61%
Outras Correntes	3.915.732	4.053.659	14.217.592	4.883.198	(9.334.394)	-65,65%
<b>Total de Receitas Correntes</b>	<b>91.841.548</b>	<b>113.831.282</b>	<b>121.471.972</b>	<b>137.758.933</b>	<b>16.286.961</b>	<b>13,41%</b>
<b>II-Receitas de Capital</b>						
Operações de Crédito	0	716.908	815.363	188.875	(626.488)	-76,84%
Alienações de Bens	0	1.340	7.471	0	(7.471)	0,00%
Transferências de Capital	1.540.106	9.943.913	2.313.918	6.308.897	3.994.979	172,65%
<b>Total de Receita de Capital</b>	<b>1.540.106</b>	<b>10.662.161</b>	<b>3.136.751</b>	<b>6.497.772</b>	<b>3.361.021</b>	<b>107,15%</b>
<b>III - Receita Total</b>	<b>93.381.654</b>	<b>124.493.443</b>	<b>124.608.723</b>	<b>144.256.705</b>	<b>19.647.982</b>	<b>15,77%</b>

E importante ressaltar que algumas rubricas de receita sofreram variação considerável, se compararmos, em valores absolutos, as arrecadações ocorridas no 4º bimestre de 2009 e 2010, conforme mostra a Tabela V.

**Tabela V - Composição das Principais Receitas Arrecadadas - 2007-2010**

	Em R\$ Mil					
	2007 JUL-AGO/07	2008 JUL-AGO/08	2009 JUL-AGO/09	2010 JUL-AGO/10	Variação - 2009-2010	
					VALOR	%
Impostos	20.038.558	22.253.194	24.869.191	32.718.496	7.849.305	31,56%
Taxas	1.505.214	1.618.090	1.662.641	1.907.388	244.747	14,72%
Transf. Intergovernamentais	56.542.908	75.921.451	69.050.520	80.932.415	11.881.894	17,21%
<b>Total</b>	<b>78.086.680</b>	<b>99.792.735</b>	<b>95.582.352</b>	<b>115.558.298</b>	<b>19.975.946</b>	<b>20,90%</b>

**GRÁFICO 1 - DA EVOLUÇÃO DAS PRINCIPAIS RECEITAS ARRECADADAS**





A Tabela VI - demonstra as principais variações dentro do grupo de impostos e transferências intergovernamentais responsáveis pelas maiores fatias da arrecadação municipal.

**Tabela VI - Detalhamento das Receitas de Impostos e Transferências intergovernamentais - 2009 -2010**

RECEITAS	Em R\$ Mil					
	2007	2008	2009	2010	Variação - 2009-2010	
	JUL/AGO	JUL/AGO	JUL/AGO	JUL/AGO	VALOR	%
IPTU	3.095.181	2.984.304	3.180.524	6.043.917	2.863.394	90,03%
IRRF	2.964.596	1.869.719	1.909.929	2.288.913	378.984	19,84%
ISS	12.034.882	14.436.074	15.816.092	19.112.190	3.296.098	20,84%
ITBI	1.943.899	2.963.097	3.962.647	5.273.475	1.310.828	33,08%
<b>Impostos</b>	<b>20.038.558</b>	<b>22.253.194</b>	<b>24.869.191</b>	<b>32.718.496</b>	<b>7.849.304</b>	<b>31,56%</b>
FPM	13.756.670	22.999.614	17.471.018	18.363.496	892.478	5,11%
ICMS	11.800.562	15.934.365	14.410.544	18.668.275	4.257.731	29,55%
IPVA	3.262.954	4.258.668	4.563.697	5.911.446	1.347.748	29,53%
ITR	458	152	157	856	699	445,48%
IPI-EXPORTAÇÃO	16.937	42.651	26.240	17.920	(8.320)	-31,71%
CIDE	248.437	202.818	138.373	212.347	73.973	0,00%
SUS	19.186.072	22.254.421	22.171.209	25.694.789	3.523.580	15,89%
ROYALTIES	3.028.612	5.386.079	3.506.946	4.653.874	1.146.929	32,70%
Outras	5.242.207	4.842.683	6.762.336	7.409.412	647.076	9,57%
<b>Transf.Intergovernamentais</b>	<b>56.542.908</b>	<b>75.921.451</b>	<b>69.050.520</b>	<b>80.932.415</b>	<b>11.881.894</b>	<b>17,21%</b>

Nota Transf. Intergovernamentais estão deduzidas a receita para a formação do Fundeb

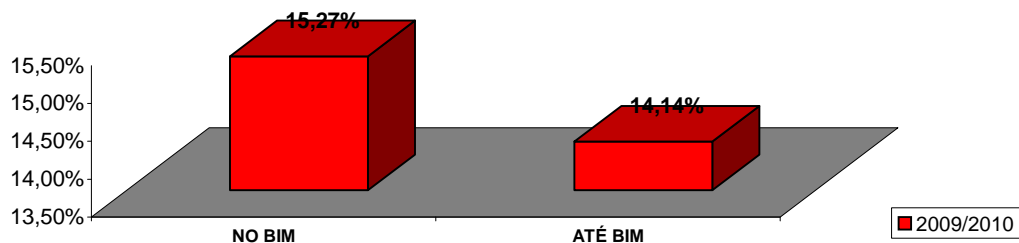
**1.1.2 - Índices de Execução da Despesas**

Conforme demonstra a Tabela VII, a despesa orçamentária líquida atingiu o patamar de R\$ 136.698.755mil no quarto bimestre/2010, equivalente a 100,21% do valor autorizado. Já no quarto bimestre de 2009 o índice de execução da despesa foi de 88,02%

**Tabela VII - Execução Orçamentária da Despesa - 2009-2010**

DESPESAS	Em R\$ Mil							
	JUL - AGO 2009			EXECUÇÃO ATÉ O BIM.	JUL - AGO 2010			EXECUÇÃO ATÉ O BIM.
	PREVISÃO NO BIM. (A)	EXECUÇÃO NO BIM. (B)	(B/A)		PREVISÃO NO BIM. (A)	EXECUÇÃO NO BIM. (B)	(B/A)	
Despesas Correntes	121.033.000	109.424.843	90,41%	432.465.434	125.508.000	128.397.831	102,30%	495.096.707
Despesas de Capital	13.704.000	9.166.496	66,89%	33.026.314	10.906.000	8.300.924	76,11%	36.224.435
Reserva de Contingência	0	0	0,00%	0	0	0	0,00%	
<b>Total</b>	<b>134.737.000</b>	<b>118.591.340</b>	<b>88,02%</b>	<b>465.491.748</b>	<b>136.414.000</b>	<b>136.698.755</b>	<b>100,21%</b>	<b>531.321.142</b>

**GRÁFICO COMPARATIVO DO CRESCIMENTO DA DESPESA**





**Tabela VIII - Evolução da Despesa por Categoria Econômica da Despesa - 2009-2010**

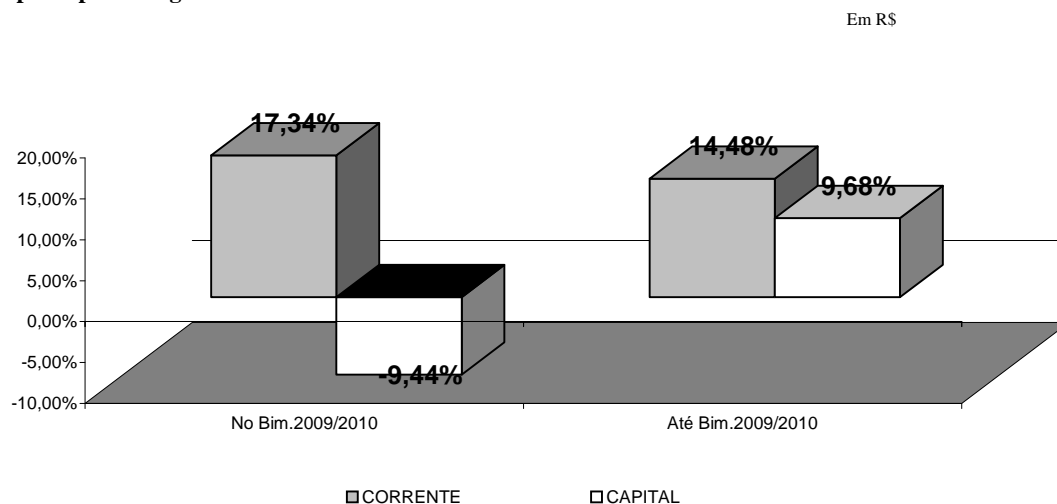
Despesas	NO BIM-JUL-AGO 2009		NO BIM-JUL-AGO 2010		VARIÇÃO 2009/2010	ATÉ O BIM2009		ATÉ O 2010	
	R\$ MIL	%	R\$ MIL	%		R\$ MIL	%	R\$ MIL	%
	Em R\$ Mil								
<b>I - Despesas Correntes</b>									
Pessoal e Encargos Sociais	60.996.364	51,43%	72.967.556	53,38%	19,63%	236.519.986	50,81%	275.703.654	51,89%
Juros e Encargos da Dívida	187.077	0,16%	227.747	0,17%	21,74%	951.380	0,20%	1.002.271	0,19%
Outras Despesas Correntes	48.241.403	40,68%	55.201.529	40,38%	14,43%	194.994.069	41,89%	218.390.782	41,10%
<b>Total Despesas Correntes</b>	<b>109.424.843</b>	<b>92,27%</b>	<b>128.396.831</b>	<b>93,93%</b>	<b>17,34%</b>	<b>432.465.434</b>	<b>92,91%</b>	<b>495.096.707</b>	<b>93,18%</b>
<b>II - Despesas de Capital</b>									
Investimentos	7.231.884	6,10%	6.429.050	4,70%	-11,10%	24.763.335	5,32%	28.695.952	5,40%
Inversões Financeiras	0	0,00%	0	0,00%	0,00%	0	0,00%	0	0,00%
Amortização da Dívida	1.934.613	1,63%	1.871.874	1,37%	-3,24%	8.262.978	1,78%	7.528.483	1,42%
<b>Total Despesas de Capital</b>	<b>9.166.496</b>	<b>7,73%</b>	<b>8.300.924</b>	<b>6,07%</b>	<b>-9,44%</b>	<b>33.026.314</b>	<b>7,09%</b>	<b>36.224.435</b>	<b>6,82%</b>
<b>III - Despesa Total</b>	<b>118.591.340</b>	<b>100,00%</b>	<b>136.697.755</b>	<b>100,00%</b>	<b>15,27%</b>	<b>465.491.748</b>	<b>100,00%</b>	<b>531.321.142</b>	<b>100,00%</b>

Houve um acréscimo em valores nominais das despesas correntes da ordem de 17,34%. Nesta categoria econômica, o maior acréscimo ocorreu em juros e encargos da dívida despesas com pessoal e encargos sociais que variaram em 21,74% e 19,63% respectivamente, já as outras despesas correntes tiveram um crescimento de 14,43%.

Entretanto, o aumento nominal das despesas correntes foi acompanhado de um aumento na sua participação no total da despesa, que saiu de 92,27% para 93,93%. Conseqüentemente, a participação das despesas de capital sobre o total empenhado saiu de 7,73% no 4º bimestre de 2009 para 6,09% no 4º bimestre de 2010.

Dentro das despesas de capitais as de investimentos tiveram uma redução de 11,10%, e as despesas com amortização da dívida com um redução de 3,24% se comparados com o 4º bimestre de 2009.

**Gráfico 3 Despesas por Categoria Econômica no 4º Bimestre 2009 e 2010**







## RELATÓRIO

A Tabela IX demonstra a evolução da despesa por categoria econômica nos últimos quatro exercícios dos quartos bimestre.

**Tabela IX - Evolução da Despesa por Categoria Econômica - 2007-2010**

Despesas	Em R\$ Mil					
	2007	2008	2009	2010	VARIÇÃO 2009-2010	
	BIM. JUL/AGO	BIM. JUL/AGO	BIM. JUL/AGO	BIM. JUL/AGO	VALOR	%
<b>I - Despesas Correntes</b>						
Pessoal e Encargos Sociais	50.416.998	56.708.698	60.996.364	72.967.556	11.971.192	19,63%
Juros e Encargos da Dívida	239.179	201.486	187.077	227.747	40.670	21,74%
Outras Despesas Correntes	36.968.850	48.428.468	48.241.403	55.201.529	6.960.126	14,43%
<b>Total das Despesas Correntes</b>	<b>87.625.027</b>	<b>105.338.652</b>	<b>109.424.843</b>	<b>128.396.831</b>	<b>18.971.988</b>	<b>17,34%</b>
<b>II - Despesas de Capital</b>						
Investimentos	4.184.811	10.125.334	7.231.884	6.429.050	-802.834	-11,10%
Inversões Financeiras	0	0	0	0	0	0,00%
Amortização da Dívida	1.352.982	1.791.591	1.934.613	1.871.874	-62.738	-3,24%
<b>Total das Despesas de Capital</b>	<b>5.537.793</b>	<b>11.916.925</b>	<b>9.166.496</b>	<b>8.300.924</b>	<b>-865.572</b>	<b>-9,44%</b>
<b>III - Despesa Total</b>	<b>93.162.820</b>	<b>117.255.577</b>	<b>118.591.340</b>	<b>136.697.755</b>	<b>18.106.415</b>	<b>15,27%</b>

No nível mais agregado da execução orçamentária da despesa, temos a distribuição por funções de governo. A Tabela X apresenta as despesas classificadas por funções de governo no 4º bimestre de 2009 e 2010.

**Tabela X - Despesas por Função de Governo - 2009 e 2010**

FUNÇÕES	Em R\$ Mil						
	2009	%	EXECUÇÃO	2010	%	EXECUÇÃO	%CRES. NO BIM. 2009/2010
	NO BIM. JUL-AGO		ATÉ O BIM/09	NO BIM. JUL-AGO		ATÉ O BIM/10	
LEGISLATIVA	4.279.269	3,61%	15.329.356	4.117.953	3,01%	15.874.077	-3,77%
ADMINISTRAÇÃO	10.255.527	8,65%	41.957.192	12.767.696	9,34%	46.254.693	24,50%
SEGURANÇA PÚBLICA	0	0,00%	0	1.084.189	0,79%	4.270.699	0,00%
ASSISTÊNCIA SOCIAL	3.062.340	2,58%	11.104.722	3.642.232	2,66%	11.966.907	18,94%
PREVIDÊNCIA SOCIAL	10.406.220	8,77%	39.637.763	13.002.733	9,51%	48.677.472	24,95%
SAÚDE	43.307.795	36,52%	167.211.194	47.687.831	34,89%	180.564.140	10,11%
TRABALHO	481.927	0,41%	2.031.809	661.541	0,48%	2.071.810	37,27%
EDUCAÇÃO	18.909.031	15,94%	71.783.871	22.162.660	16,21%	81.751.605	17,21%
CULTURA	2.529.319	2,13%	10.814.567	2.116.273	1,55%	12.973.876	-16,33%
URBANISMO	11.896.840	10,03%	44.591.582	13.746.631	10,06%	55.577.605	15,55%
HABITAÇÃO	4.999.403	4,22%	15.473.846	3.895.113	2,85%	14.613.753	-22,09%
GESTÃO AMBIENTAL	3.521.846	2,97%	24.761.146	5.017.869	3,67%	30.950.291	42,48%
CIÊNCIA E TECNOLOGIA	0	0,00%	1.634	0	0,00%	0	0,00%
COMÉRCIO E SERVIÇOS	56.729	0,05%	146.040	92.398	0,07%	225.973	62,88%
TRANSPORTE	2.034.826	1,72%	8.097.337	2.687.852	1,97%	10.116.984	32,09%
DESPORTO E LAZER	215.552	0,18%	887.358	788.359	0,58%	2.224.557	265,74%
ENCARGOS ESPECIAIS	2.634.715	2,22%	11.662.332	3.227.426	2,36%	13.206.700	22,50%
<b>TOTAL</b>	<b>118.591.340</b>	<b>100,00%</b>	<b>465.491.749</b>	<b>136.698.755</b>	<b>100,00%</b>	<b>531.321.142</b>	<b>15,27%</b>



Ao analisarmos os gastos por funções de governo, podemos observar a ênfase dada na áreas sociais. As Funções que o governo aplicou mais recursos foram Saúde (34,89%), Educação(16,21%) Previdência (9,51%), Administração ( 9,34%) e Assistência Social ( 2,66%). Quando observamos a variação nominal da despesa realizada por função, constatamos que o maior incrementos ocorreram na função Desporto e Lazer que saiu de R\$ 168.865mil do 4º bimestre de 2009 para R\$ 788.359mil, no 4º bimestre de 2010, configurando uma variação de 265,74%.

**A Tabela XI demonstra a evolução da despesa por funções de governo nos últimos 4º bimestre dos exercícios de 2007 a 2010.**

Em R\$ Mil

FUNÇÕES	2007	2008	2009	2010	VARIÇÃO 2009/2010
	JUL-AGO	JUL-AGO	JUL-AGO	JUL-AGO	
LEGISLATIVA	4.359.027	3.365.437	4.279.269	4.117.953	-3,77%
ADMINISTRAÇÃO	6.550.563	10.272.959	10.255.527	12.767.696	24,50%
SEGURANÇA PÚBLICA	0	0	0	1.084.189	0,00%
ASSISTÊNCIA SOCIAL	2.577.894	3.672.205	3.062.340	3.642.232	18,94%
PREVIDÊNCIA SOCIAL	7.607.809	9.340.496	10.406.220	13.002.733	24,95%
SAÚDE	28.838.840	37.916.902	43.307.795	47.687.831	10,11%
TRABALHO	600.207	503.343	481.927	661.541	37,27%
EDUCAÇÃO	18.045.786	18.446.001	18.909.031	22.162.660	17,21%
CULTURA	4.122.887	5.066.747	2.529.319	2.116.273	-16,33%
URBANISMO	10.880.092	12.103.104	11.896.840	13.746.631	15,55%
HABITAÇÃO	1.407.064	3.483.527	4.999.403	3.895.113	-22,09%
GESTÃO AMBIENTAL	6.651.406	5.669.268	3.521.846	5.017.869	42,48%
CIÊNCIA E TECNOLOGIA	120.308	109.766	0	0	0,00%
COMÉRCIO E SERVIÇOS	33.147	10.810	56.729	92.398	62,88%
TRANSPORTE	2.510.270	3.250.782	2.034.826	2.687.852	32,09%
DESPORTO E LAZER	94.141	167.865	215.552	788.359	265,74%
ENCARGOS ESPECIAIS	3.247.958	2.264.035	2.634.715	3.227.426	22,50%
<b>TOTAL</b>	<b>97.647.400</b>	<b>115.643.245</b>	<b>118.591.340</b>	<b>136.698.755</b>	<b>15,27%</b>

**1.1.3 - Composição do Resultado Orçamentário**

Comparando-se as receitas arrecadadas e as despesas realizadas nos últimos 4º Bimestres dos exercicios de 2007 a 2010 evidenciamos os resultados apresentados na Tabela XII.

**Tabela XII - Composição do Resultado Orçamentário - 2007 a 2010**

Em R\$ Mil

ESPECIFICAÇÃO	2007	2008	2009	2010	% 2009/2010 JUL-AGO
	JUL-AGO	JUL-AGO	JUL-AGO	JUL-AGO	
Receitas Correntes	91.841.548	113.831.282	121.471.972	137.758.933	13,41%
(-)Despesas Correntes	(87.625.027)	(105.338.652)	(109.424.843)	(128.396.831)	17,34%
Superávit Corrente	4.216.521	8.492.630	12.047.129	9.362.101	-22,29%
(+)Receita de Capital	1.540.106	10.662.161	3.136.751	6.497.772	107,15%
Subtotal	5.756.627	19.154.791	15.183.880	15.859.874	4,45%
(-)Despesas de Capital	(5.537.793)	(11.916.925)	(9.166.496)	(8.300.924)	-9,44%
<b>RESULTADO ORÇAMENTÁRIO</b>	<b>218.834</b>	<b>7.237.866</b>	<b>6.017.384</b>	<b>7.558.950</b>	<b>25,62%</b>



A Tabela XII mostra que a participação da despesa de capital é superior à receita capital, denotando que o superávit do orçamento corrente, no montante de R\$ 9.361.601mil [R\$137.758.933 (receita corrente ) menos R\$128.397.831mil despesa corrente)], juntamente com saldos de exercícios anteriores, financiou a realização da despesa de capital

A variação do resultado da execução orçamentária do 4º bimestre de 2009 para o de 2010, no valor de R\$ 1.541.566 mil é evidenciada na Tabela XIII.

**Tabela XIII - Variação do Resultado Orçamentário - JUL/AGO-2010**

Variação	Em R\$ Mil
(+)Aumento das Receitas Correntes	16.286.961
(-)Aumento das Despesas Correntes	18.971.988
(+)Aumento das Receitas Capital	3.361.021
(-)Redução das Despesas Capital	865.572
	<b>1.541.566</b>

## 1.2 - Gasto com Pessoal

Conforme demonstrado pela Tabela XIV, a despesa com pessoal apurado em doze meses (Set/09 - Ago/10) consumiu 51,% da receita corrente líquida arrecadada no mesmo período, abaixo do limite legal (60%) e mesmo do limite prudencial, que é de(57%). Sendo que o Executivo foi responsável por 49,31 da RCL.

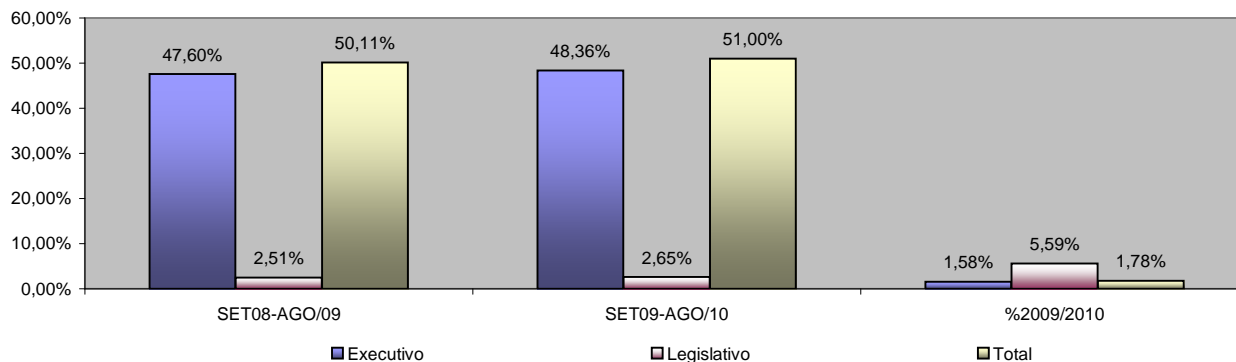
**Tabela XIV - Despesas com pessoal apurada nos dozes ultimos meses de 2009 e 2010**

Em R\$ Mil

Despesas de Pessoal	SET/2008 a AGO/2009	%RCL	SET/2009 a AGO/2010	%RCL
<b>I - Poder Executivo</b>	<b>332.249.434</b>	<b>47,60%</b>	<b>368.821.674</b>	<b>48,36%</b>
Pessoal Ativo	260.003.962	37,25%	297.192.972	38,96%
Pessoal Inativo e Pensionistas	57.268.722	8,20%	68.256.548	8,95%
Outras Despesas de Pessoal deco. de Ct. de Terceirização	14.976.750	2,15%	3.372.153	0,44%
<b>II - Poder Legislativo</b>	<b>17.506.557</b>	<b>2,51%</b>	<b>20.199.122</b>	<b>2,65%</b>
Pessoal Ativo	13.785.298	1,98%	15.855.316	2,08%
Pessoal Inativo e Pensionistas	3.721.259	0,53%	4.343.806	0,57%
<b>III - Total Despesa Líquida com Pessoal</b>	<b>349.755.990</b>	<b>50,11%</b>	<b>389.020.796</b>	<b>51,00%</b>
<b>Receita Corrente Líquida</b>	<b>697.983.727</b>		<b>762.731.251</b>	

No comparativo de Set/08-Ago/09 com Set/09-Ago/10, Houve um aumento no índice de 47,60% de 2009 para 48,36% em 2010 do poder Executivo que representa 1,58 (pontos percentuais) e o Poder Legislativo de 2,51% em 2009 para 2,65% em 2010 com um aumento de 5,59(pontos percentuais). Já o consolidado safu de 50,11% (2009) para 51,00% em 2010 ou seja 1,78 pontos percentuais.

**GRÁFICO 4 - DO COMPROMETIMENTO DA DESPESAS COM PESSOAL**





### 1.3 - Disponibilidades

Em 30/08/2010, a Prefeitura de Aracaju possuía disponibilidade financeira no montante de R\$ 161.567.931, mil, sobre as quais pesava o Passivo Financeiro da ordem de R\$ 23.992.120 mil, revelando uma suficiência de caixa da ordem de R\$137.575.811 mil.

A Tabela XV mostra a composição tanto das disponibilidades quanto das obrigações financeiras ao final do quarto bimestre de 2010.

**Tabela XV - Composição de Suficiência de Caixa da Prefeitura - 4º Bimestre/2010**

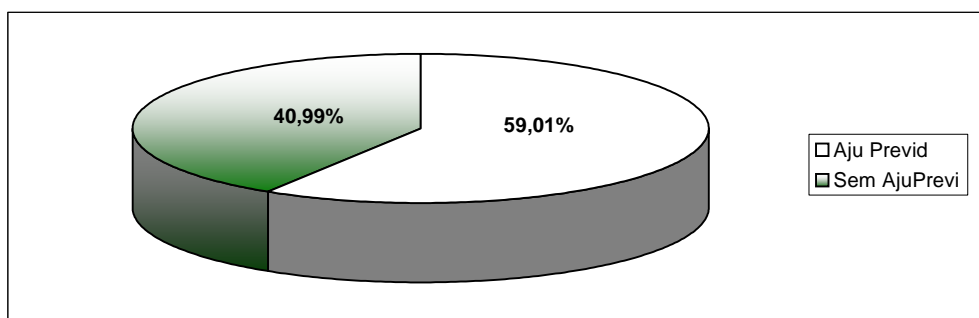
<b>Ativo Disponível</b>	Prefeitura	AjuPrevi	Sem AjuPrevi
Caixa	0	0	0
Banco C/Movimento	11.638.881	17.058	11.621.823
Aplicações Financeiras	159.203.330	86.749.681	72.453.649
	0	0	0
Soma	170.842.212	86.766.739	84.075.473
<b>Total</b>	<b>170.842.212</b>	<b>86.766.739</b>	<b>84.075.473</b>

<b>Obrigações Financeiras</b>	Prefeitura	AjuPrevi	Sem AjuPrevi
Depósitos	7.211.940	0	7.211.940
RP Processados	1.029.973	0	1.029.973
RP N/Processados	15.552.829	0	15.552.829
Outras Obrig.Financeiras	0	0	0
Soma	23.794.743	0	23.794.743
<b>Suficiência de Caixa</b>	<b>147.047.469</b>	<b>86.766.739</b>	<b>60.280.730</b>
<b>Total</b>	<b>170.842.212</b>	<b>86.766.739</b>	<b>84.075.473</b>

Nota-se que AJUPREVI é responsável por, 50,79% das disponibilidades da Prefeitura e por 59,01% da suficiência de caixa. É importante destacar que parte das despesas do regime previdenciário é custeada com recursos do Tesouro Municipal.

**Grafico II Participação da AjuPrevi - Suficiência de Caixa**





**1.4 - Balanço Patrimonial Consolidado - AGOSTO/2010**

O Balanço Patrimonial Consolidado da Prefeitura em 30/08/2010 apresentou sob o aspecto estático os valores demonstratos na Tabela XVI, já eliminadas todas as transações intergovernamentais

Cabe esclarecer que para o Balanço Patrimonial da Prefeitura foi adotado o modelo sugerido pela Secretaria do Tesouro Nacional. Neste aspecto, é importante frisar que as empresas públicas e sociedades de economia mista municipais levantam suas demonstrações contábeis segundo os preceitos da Lei n. 6.404/76, enquanto a administração direta, fundações e autarquias à Lei n. 4.320/64.

**Tabela XVI - Balanço Patrimonial Consolidado - AGOSTO/2010**

	Em R\$ Mil	
<b>ATIVO</b>		
<b>Financeiro</b>		172.953.416
Disponível	170.842.169	
Créditos em Circulação	2.111.247	
<b>Não Financeiro</b>		180.984.790
Realizável a Curto Prazo		
Valores Pendentes a Curto Prazo		
Dívida Ativa	66.770.679	
Realizável a Longo Prazo		
Investimentos		
Imobilizado	114.214.111	
Intangível		
Deferido		
<b>ATIVO REAL</b>		353.938.206
<b>ATIVO COMPENSADO</b>		4.360.055.359
<b>TOTAL</b>		4.713.993.565
<b>PASSIVO</b>		
<b>Financeiro</b>		46.407.922
Depósitos	7.208.468	
Obrigações em Circulação	39.199.454	
<b>Não Financeiro</b>		96.398.944
Obrigações em Circulação		
Depósitos Exigíveis a Longo Prazo		
Obrigações Exigíveis a Longo Prazo	96.398.944	
<b>PASSIVO REAL</b>		142.806.867
<b>PATRIMÔNIO LÍQUIDO</b>		211.131.339
<b>PASSIVO COMPENSADO</b>		4.360.055.359
<b>TOTAL</b>		4.713.993.565

Assim, globalmente considerada toda a administração direta e indireta da Prefeitura pode-se constatar uma diferença positiva entre Ativo Financeiro e Passivo Financeiro da ordem de R\$ 126.545.494mil, definido na Lei Federal n. 4.320/64, como superávit financeiro (§ 2º art.43)

A dívida ativa tem papel fundamental no balanço patrimonial da Prefeitura, haja visto que corresponde a R\$ 66.770.679mil, ou seja, 18,87% do Ativo Real.



A maior parte das obrigações do Município é constituída de obrigações exigíveis a longo prazo, que montam R\$ 96.398.944, mil e representa 67,80% do Passivo Real e 27,24% do Ativo Real. As obrigações exigíveis a longo prazo são formadas por operações de crédito interna(R\$ 26.871.315mil), Débitos de Parcelamentos (R\$31.121.229,mil) e Precatórios (R\$ 38.406.400,mil).

### 1.5 - METAS FISCAIS

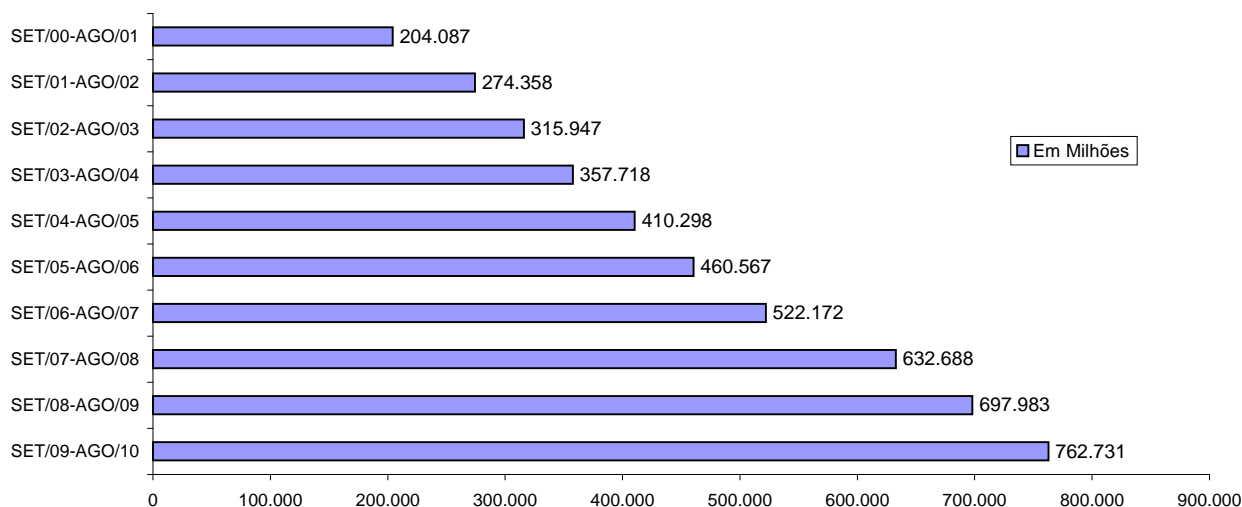
Esta seção tem como objetivo revelar o desempenho do Município de Aracaju no quarto de 2010 em relação às metas fiscais determinadas pela Lei Complementar n. 101/2000 e pela Lei de Diretrizes Orçamentária (Lei n. 3.745/2009)

A Receita Corrente Líquida apurada no período de Set/2009 a Ago/2010 apresenta crescimento de 9,28% em valores nominais, como pode ser observado na Tabela XVII.

**Tabela XVII - Demonstrativo Resumido da Receita Corrente Líquida -2009/2010**

Especificação	Em R\$ Mil				
	Set/08-Ago/09	%	Set/09-Ago/10	%	% cresc.
Receita Tributária	178.232.835	25,54%	206.273.291	27,04%	15,73%
Receita de Contribuições	18.980.017	2,72%	21.376.375	2,80%	12,63%
Receita Patrimonial	11.823.003	1,69%	12.843.254	1,68%	8,63%
Receita de Serviços	27.052	0,00%	41.877	0,01%	54,80%
Transferências Correntes	511.120.624	73,23%	555.271.484	72,80%	8,64%
Outras Receitas Correntes	34.860.019	4,99%	30.169.028	3,96%	-13,46%
Receita da Administração Indireta	9.306.490	1,33%	10.782.707	1,41%	15,86%
(-)Contribuição Plano Seg. Social Servidor	(18.980.017)	-2,72%	(21.376.375)	-2,80%	12,63%
(-)Dedução da Receita para Formação do Fundeb	(47.386.296)	-6,79%	(52.650.390)	-6,90%	11,11%
<b>RECEITA CORRENTE LÍQUIDA ( I - II )</b>	<b>697.983.727</b>	<b>100,00%</b>	<b>762.731.251</b>	<b>100,00%</b>	<b>9,28%</b>

### O Gráfico VIII - Evolução da Receita Corrente Líquida - 4º BIMESTRE 2001 a 2010





## RELATÓRIO

O resultado primário, que corresponde à diferença entre as receitas e despesas não financeiras, da Prefeitura Municipal de Aracaju no quarto bimestre de 2010 alcançou patamar superavitário de R\$ 6.083.769mil, superior ao resultado primário superavitário de R\$ 5.475.278mil alcançado no mesmo período de 2009.

A Tabela XVIII demonstra a composição do resultado primário no quarto bimestre dos exercícios de 2010 e 2009, mediante a composição das receitas primárias líquidas, que correspondem à arrecadação do período deduzida dos rendimentos de aplicações financeiras no caso das receitas correntes e deduzidas, ainda, de receitas de operações de créditos e de alienação de ativos, no caso das receitas de capital. Já as despesas primárias líquidas equivalem ao total de despesas orçamentárias líquidas deduzidas despesas com juros e encargos da dívida (despesas correntes) e amortização da dívida fundada (despesa de capital).

**Tabela XVIII - Demonstrativo Resumido do Resultado Primário - 2009 e 2010**

Em R\$ Mil

Especificação	NO BIM JUL-AGO/09	NO BIM JUL-AGO/10	ATÉ O BIMESTRE/09	ATÉ O BIMESTRE/10
Receitas Primárias Correntes	119.631.010	134.373.716	485.431.116	551.740.250
Receitas Primárias de Capital	2.313.918	6.308.697	9.077.498	15.813.297
Receitas Primárias Líquidas	121.944.928	140.682.413	494.508.614	567.553.547
Despesas Primárias Correntes	109.237.766	128.169.595	431.514.055	494.093.937
Despesas Primárias de Capital	7.231.883	6.429.050	24.763.335	28.695.952
Despesas Primárias Líquidas	116.469.649	134.598.644	456.277.390	522.789.889
<b>Resultado Primário</b>	<b>5.475.278</b>	<b>6.083.769</b>	<b>38.231.224</b>	<b>44.763.658</b>
<b>Meta Fixada LDO</b>			<b>(44.938.000)</b>	<b>(67.745.000)</b>

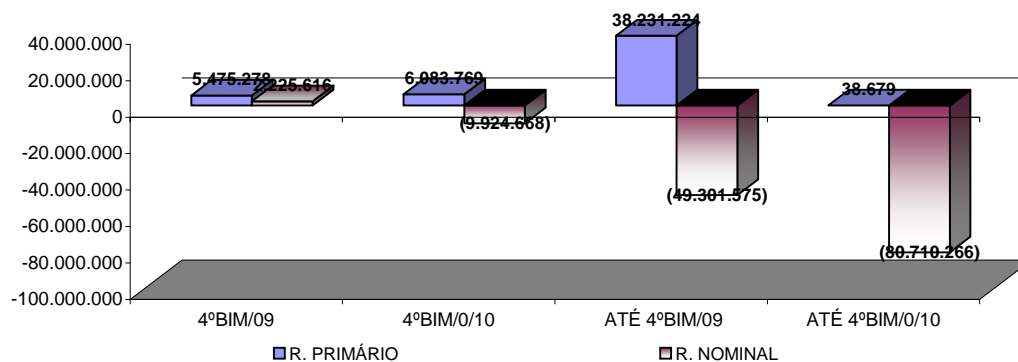
O resultado nominal, que equivale à variação da dívida pública líquida, foi negativo no montante de R\$ 79.131.047 mil no quarto bimestre de 2010, enquanto que a meta fixada para o resultado nominal para o exercício de 2010 pelo anexo de metas fiscais da LDO é de R\$ 6.000.000 mil negativo, conforme apresenta a Tabela XIX.

**Tabela XIX - Demonstrativo Resumido do Resultado Nominal - 2009 e 2010**

Em R\$ Mil

Especificação	SL .BIM/09	SL.BIM/10	SL. 30/08/09 (a)	SL. 30/08/10 (b)	Varição (c) = (b-a)
Realizado	2.225.616	(9.924.668)	(49.301.575)	(80.710.266)	(31.408.692)
Meta Fixada LDO			9.611.000	(6.000.000)	(6.000.000)

**O Gráfico XI - Evolução do Resultado Primário e Nominal - 4º Bimestre 2009/2010**





A dívida consolidada líquida montou R\$ 19.879.031miL negativa em 30/08/2010, equivalente 2,61% da receita corrente líquida conforme demonstrado na Tabela XX, estando, portanto dentro do limite do artigo 4º, inciso II da Resolução n.40 do Senado Federal, que estabelece que o montante da dívida consolidada líquida dos municípios não poderá exceder 120% da RCL.

**Tabela XX - Demonstrativo Resumido da Dívida Consolidada Líquida - 2009/ 2010**

Especificação	Em R\$ Mil		
	dez/09	ago/09	ago/10
Dívida Consolidada	70.610.692	80.417.536	65.277.715
Ativo Financeiro e Haveres Financeiros	63.462.744	92.902.782	85.156.746
Dívida Consolidada Líquida (a)	7.147.948	(12.316.567)	(19.879.031)
Operações de Crédito (b)	4.304.496	1.453.342	1.737.817
Receita Corrente Líquida (c)	699.773.725	697.983.727	762.731.251
Limite definido pela Res.n.40 do SF para DCL -1,2 x RCL (D)	839.728.471	837.580.472	915.277.502
Índice da Dívida Consolidada Líquida (a/c)	1,02%	-1,76%	-2,61%
Margem Livre da Dívida Consolidada Líquida ( d-a)	832.580.523	849.897.039	935.156.533
índice das operações de Crédito ( b/c)	0,62%	0,21%	0,23%

As liberações de recursos de operações de crédito realizadas pela Prefeitura de Aracaju até 4º bimestre de 2010 montaram R\$ 1.737.817mil, oriundos integralmente de captações internas. O total de liberações no corrente exercício de exercício de operações de crédito equivaleu a 0,23% da receita corrente líquida, enquanto a Resolução n. 43 do Senado Federal estabelece como limite 16% da RCL.

Ao ser analisada a despesa realizada com juros, encargos e amortização da dívida, verifica-se que houve uma redução tanto em valores nominais deste tipo de despesa, como sua participação sobre a receita corrente líquida -RCL conforme demonstrado pela Tabela XXI. Desta forma, o índice de comprometimento alcançado 1,12% é inferior ao teto estabelecido pela Resolução n. 43 do SF, que limita em 11,50% da receita corrente líquida o comprometimento anual com com amortização, juros e encargos da dívida consolidada.

**Tabela XXI - Gastos com Amortização, Juros e Encargos da Dívida - 2009 e 2010**

Especificação	Em R\$ Mil		
	2009 JAN-AGO	2010 JUL-AGO	Varição %2009/2010
Juros e Encargos da Dívida	951.380	1.002.271	5,3%
Amortização da Dívida	8.262.978	7.528.483	-8,9%
Total	<b>9.214.358</b>	<b>8.530.754</b>	<b>-7,4%</b>
RCL	<b>697.993.289</b>	<b>762.731.251</b>	<b>9,3%</b>
% Despesa com Serviço da Dívida/ RCL	<b>1,32%</b>	<b>1,12%</b>	<b>-15,3%</b>





A Tabela XXI apresenta um resumo dos índices alcançados pela Prefeitura em relação aos limites estabelecidos, comparando-os aos alcançados ao final de cada exercício financeiro deste 2005.

**Tabela XXI - Resumo dos Índices da Prefeitura - 2005 - 2010**

	ago/10	dez/09	dez/08	dez/07	dez/06	dez/05
Despesa c/Pessoal*	51,00%	50,31%	49,88%	52,82%	54,25%	53,95%
Executivo*	48,36%	47,37%	47,49%	50,30%	51,27%	50,65%
Legislativo*	2,64%	2,94%	2,39%	2,52%	2,98%	3,30%
Dívida Consolidada Líquida*	-2,61%	6,35%	3,57%	7,48%	13,45%	6,83%
Garantias	3,52%	9,03%	10,65%	14,26%	17,65%	13,16%
Operação de Crédito*	0,23%	0,62%	0,30%	0,00%	0,00%	0,39%
ARO*	0,00%	0,00%	0,00%	0,00%	0,00%	0,00%
Manutenção e Desenvol. do Ensino**	28,21%	28,08%	26,31%	28,48%	26,63%	25,18%
Remuneração Fundef/Fundeb**	100,43%	99,05%	92,66%	99,79%	91,41%	91,20%
Ações e Serviços Públicos de Saúde**	17,33%	17,82%	18,82%	19,23%	17,30%	16,05%

(a) Limite máximo\*

RCL= Receita Corrente Líquida

MDE = Gastos com Manutenção e Desenvol. do Ensino

(b) Limite mínimo\*\*

RRI = Receita Resultante de Impostos

EF = Gastos com o Ensino Fundamental

Conforme demonstrado no decorrer do presente relatório, a Prefeitura de Aracaju vem cumprindo sistematicamente os limites estabelecidos pela legislação.

## CONCLUSÃO

Com a apresentação deste relatório e dos anexos do Relatório Resumido de Execução Orçamentária relativo ao 4º Bimestre (Jul-Ago) de 2010, a Prefeitura de Aracaju cumpre o dever de oferecer maior transparência às finanças municipais.

ARACAJU, 30 DE SETEMBRO DE 2010

**EDVALDO NOGUEIRA**  
PREFEITO DE ARACAJU

**JEFERSON DANTAS PASSOS**  
SECRETÁRIO DE FINANÇAS

**LUCIVANDA N. RODRIGUES**  
SEC.CONTROLE INTERNO

**RICARDO DE O NUNES**  
CONTADOR - CRC 3.195

**ANTONIO S. ROCHA**  
DIR. FINANCEIRO



ESTADO DE SERGIPE  
PREFEITURA MUNICIPAL DE ARACAJU  
SECRETARIA MUNICIPAL DE FINANÇAS

## APRESENTAÇÃO

---

Aracaju, 30 de Setembro de 2010

Senhor Prefeito

Apresentamos a Vossa Excelência o Relatório Resumido da Execução Orçamentária, referente ao 4º bimestre Julho e Agosto de 2010.

O Relatório Resumido da Execução Orçamentária - RREO é exigido pela Constituição da República Federativa do Brasil, de 05 de outubro de 1988, que estabelece em seu artigo 165, parágrafo 3º, que o Poder Executivo o publicará, até trinta dias após o encerramento de cada bimestre. O objetivo dessa periodicidade é permitir que, cada vez mais, a sociedade, por meio dos diversos órgãos de controle, conheça, acompanhe e analise o desempenho da execução orçamentária da Prefeitura de Aracaju.

A Lei Complementar nº 101, de 04 de maio de 2000, que se refere às normas de finanças públicas voltadas para responsabilidade na gestão fiscal, estabelece as normas para elaboração e publicação do RREO - Relatório Resumido da Execução Orçamentária.

O Relatório Resumido da Execução Orçamentária, consoante determina a supracitada Lei de Responsabilidade Fiscal, contém as seguintes informações: balanço orçamentário, execução da receita e despesa, apuração da receita corrente líquida, receita e despesas previdenciárias, resultado primário e nominal restos a pagar e outros

As demonstrações que compõem o mencionado documento são consolidadas e avaliadas quanto à consistência dos dados nelas contidos no âmbito desta Secretaria.

Com efeito, determina a mesma Lei que o Relatório de que se trata, deverá ser publicado e disponibilizado ao acesso público até trinta dias após o encerramento do período a que corresponder, prazo este que, para o quarto bimestre, se encerra em 30 de Setembro de 2010.

Este relatório foi elaborado de acordo com a Portaria STN nº 462, de 2009.

Assim sendo, e com o objetivo de dar fiel cumprimento à determinação legal, cuja finalidade precípua consiste na preservação do princípio constitucional de publicidade, submetemos a Vossa Excelência o incluso Relatório Resumido da Execução Orçamentária do Poder Municipal.

Atenciosamente,

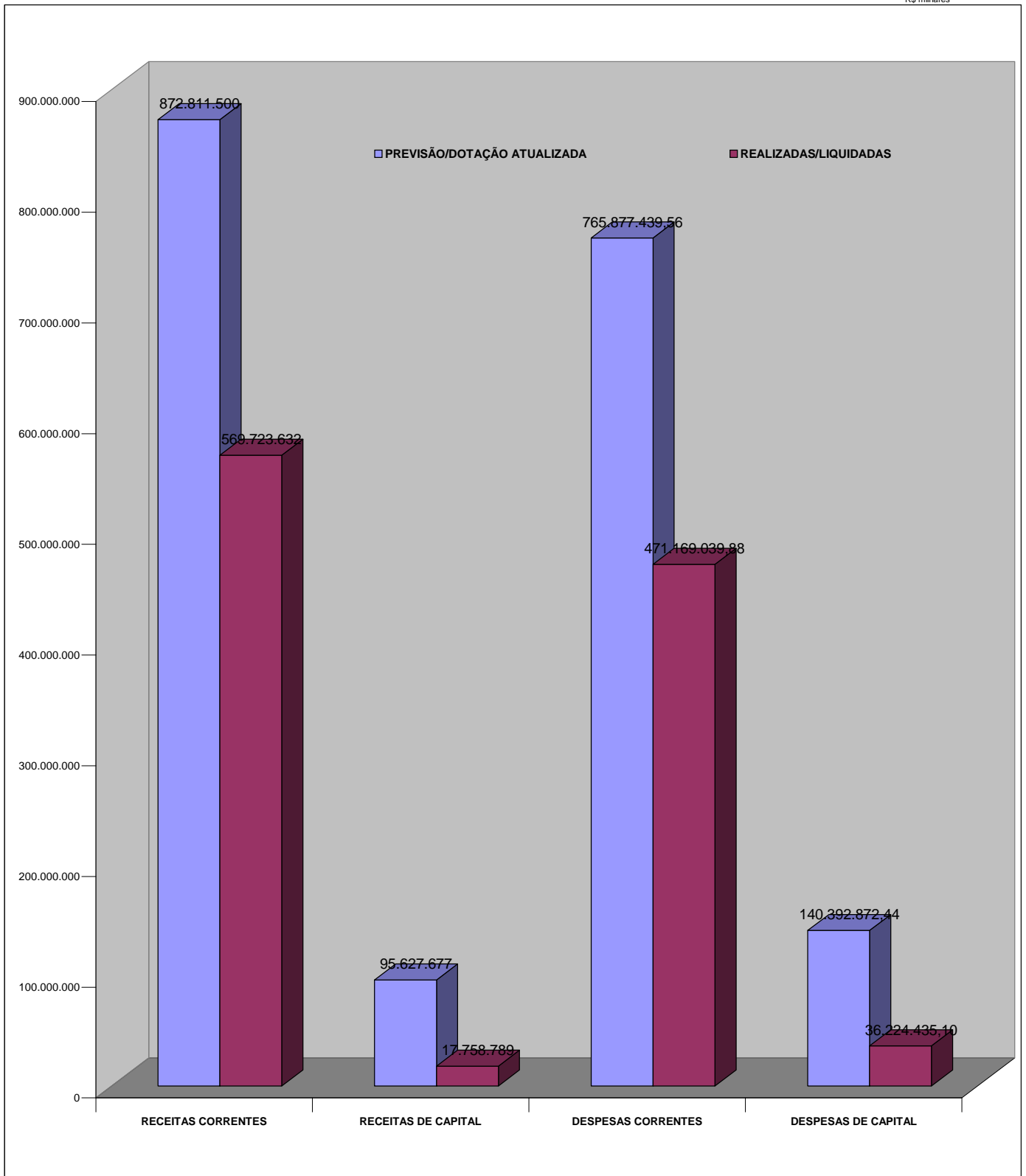
**JEFERSON DANTAS PASSOS**  
Secretário Municipal de Finanças

Excelentíssimo Senhor Prefeito  
**EDVALDO NOGUEIRA**  
Prefeito de Aracaju em Exercício



**GRÁFICO 1 - BALANÇO ORÇAMENTÁRIO DA PREFEITURA DE ARACAJU**  
 ORÇAMENTOS FISCAL E DA SEGURIDADE SOCIAL  
 JANEIRO-AGOSTO - 4º BIMESTRE JUL-AGO/2010

RS milhares



ARACAJU, 30 DE SETEMBRO DE 2010

**EDVALDO NOGUEIRA**  
 PREFEITO DE ARACAJU

**JEFERSON DANTAS PASSOS**  
 SECRETÁRIO DE FINANÇAS

**LUCIVANDA N. RODRIGUES**  
 SECRETÁRIA DE CONTROLE INTERNO

**RICARDO DE OLIVEIRA NUNES**  
 CONTADOR CRC 3.195

**ANTONIO SILVA ROCHA**  
 DIRETOR FINANCEIRO



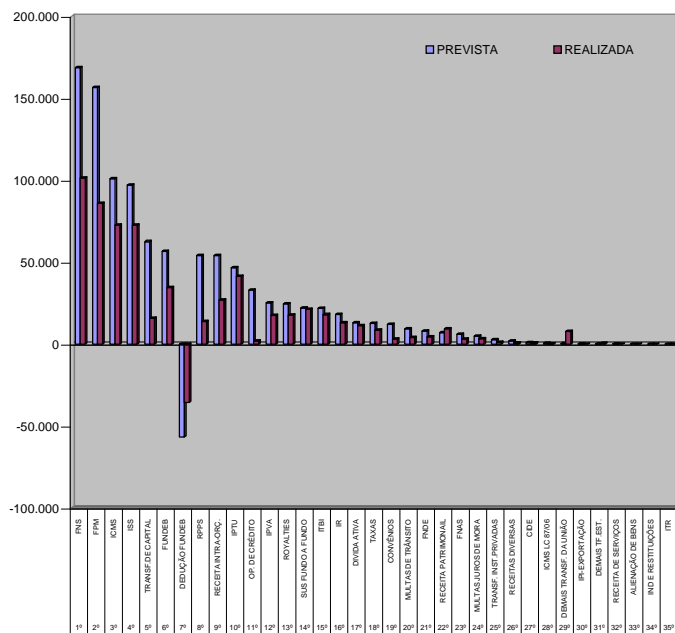




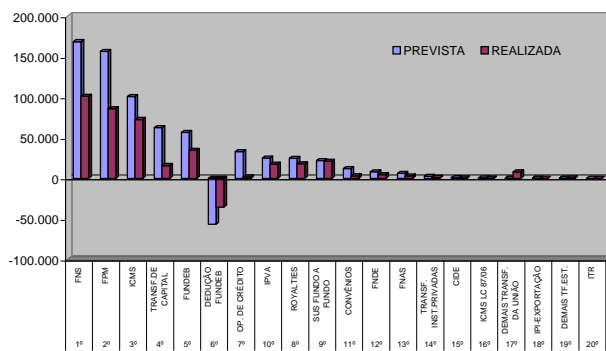
ESTADO DE SERGIPE  
**PREFEITURA MUNICIPAL DE ARACAJU**  
 RELATÓRIO RESUMIDO DA EXECUÇÃO ORÇAMENTÁRIA

**GRÁFICO 2 - RANQUE DAS RECEITAS ORÇAMENTÁRIAS DA PREFEITURA DE ARACAJU**  
**ORÇAMENTOS FISCAL E DA SEGURIDADE SOCIAL**  
**JANEIRO A AGOSTO DE 2010 - 4º BIMESTRE JUL-AGO/2010**

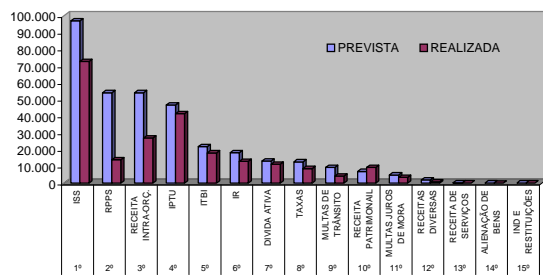
R\$ milhares



RECEITAS GERAIS		PREVISTA	REALIZADA	% Participativo
RANQUE	RECEITA			
1º	FNS	168.755	101.304	17,50%
2º	FPM	156.622	86.007	14,86%
3º	ICMS	101.012	72.727	12,56%
4º	ISS	97.010	72.716	12,56%
5º	TRANSF.DE CAPITAL	62.603	15.813	2,73%
6º	FUNDEB	56.709	34.594	5,98%
7º	DEDUÇÃO FUNDEB	(56.709)	(35.572)	-6,15%
8º	RPPS	54.030	13.872	2,40%
9º	RECEITA INTRA-ORÇ.	54.030	26.957	4,66%
10º	IPU	46.652	41.483	7,17%
11º	OP. DE CRÉDITO	32.965	1.927	0,33%
12º	IPVA	25.225	17.582	3,04%
13º	ROYALTIES	24.593	17.856	3,08%
14º	SUS FUNDO A FUNDO	22.050	21.195	3,66%
15º	ITBI	21.800	18.069	3,12%
16º	IR	18.105	13.033	2,25%
17º	DIVIDA ATIVA	13.178	11.291	1,95%
18º	TAXAS	12.654	8.659	1,50%
19º	CONVÊNIOS	12.158	3.203	0,55%
20º	MULTAS DE TRÂNSITO	9.368	4.119	0,71%
21º	FNDE	7.982	4.495	0,78%
22º	RECEITA PATRIMONIAL	6.966	9.368	1,62%
23º	FNAS	6.149	3.114	0,54%
24º	MULTAS JUROS DE MORA	4.841	3.358	0,58%
25º	TRANSF. INST.PRIVADAS	2.744	1.245	0,22%
26º	RECEITAS DIVERSAS	1.873	712	0,12%
27º	CIDE	1.000	708	0,12%
28º	ICMS LC 87/06	503	266	0,05%
29º	DEMAIS TRANSF. DA UNIÃO	355	7.912	1,37%
30º	IPI-EXPORTAÇÃO	168	72	0,01%
31º	DEMAIS TF. EST.	156	648	0,11%
32º	RECEITA DE SERVIÇOS	118	32	0,01%
33º	ALIENAÇÃO DE BENS	59	19	0,00%
34º	IND E RESTITUIÇÕES	24	82	0,01%
35º	ITR	12	1	0,00%
<b>TOTAL</b>		<b>965.760</b>	<b>578.867</b>	<b>100,00%</b>



TRANSFERÊNCIAS		PREVISTA	REALIZADA	% Participativo
RANQUE	RECEITA			
1º	FNS	168.755	101.304	28,53%
2º	FPM	156.622	86.007	24,22%
3º	ICMS	101.012	72.727	20,48%
4º	TRANSF.DE CAPITAL	62.603	15.813	4,45%
5º	FUNDEB	56.709	34.594	9,74%
6º	DEDUÇÃO FUNDEB	(56.709)	(35.572)	-10,02%
7º	OP. DE CRÉDITO	32.965	1.927	0,54%
10º	IPVA	25.225	17.582	4,95%
8º	ROYALTIES	24.593	17.856	5,03%
9º	SUS FUNDO A FUNDO	22.050	21.195	5,97%
11º	CONVÊNIOS	12.158	3.203	0,90%
12º	FNDE	7.982	4.495	1,27%
13º	FNAS	6.149	3.114	0,88%
14º	TRANSF. INST.PRIVADAS	2.744	1.245	0,35%
15º	CIDE	1.000	708	0,20%
16º	ICMS LC 87/06	503	266	0,07%
17º	DEMAIS TRANSF. DA UNIÃO	355	7.912	2,23%
18º	IPI-EXPORTAÇÃO	168	72	0,02%
19º	DEMAIS TF. EST.	156	648	0,18%
20º	ITR	12	1	0,00%
<b>TOTAL</b>		<b>625.052</b>	<b>355.097</b>	<b>100,00%</b>



PRÓPRIAS		PREVISTA	REALIZADA	% Participativo
RANQUE	RECEITA			
1º	ISS	97.010	72.716	32,50%
2º	RPPS	54.030	13.872	6,20%
3º	RECEITA INTRA-ORÇ.	54.030	26.957	12,05%
4º	IPU	46.652	41.483	18,54%
5º	ITBI	21.800	18.069	8,07%
6º	IR	18.105	13.033	5,82%
7º	DIVIDA ATIVA	13.178	11.291	5,05%
8º	TAXAS	12.654	8.659	3,87%
9º	MULTAS DE TRÂNSITO	9.368	4.119	1,84%
10º	RECEITA PATRIMONIAL	6.966	9.368	4,19%
11º	MULTAS JUROS DE MORA	4.841	3.358	1,50%
12º	RECEITAS DIVERSAS	1.873	712	0,32%
13º	RECEITA DE SERVIÇOS	118	32	0,01%
14º	ALIENAÇÃO DE BENS	59	19	0,01%
15º	IND E RESTITUIÇÕES	24	82	0,04%
<b>TOTAL</b>		<b>340.708</b>	<b>223.770</b>	<b>100,00%</b>

Fonte: PMA/SEFIN/DIF \*RANQUE PELA PREVISÃO

ARACAJU 30 DE SETEMBRO DE 2010

**EDVALDO NOGUEIRA**  
 PREFEITO DE ARACAJU

**JEFFERSON DANTAS PASSOS**  
 SECRETARIO MUNICIPAL DE FINANÇAS

**LUCIVANDA N. RODRIGUES**  
 SEC. MUN. C INTERNO

**RICARDO DE O NUNES**  
 CONTADOR CRC 3.195

**ANTONIO SILVA ROCHA**  
 DIRETOR FINANCEIRO







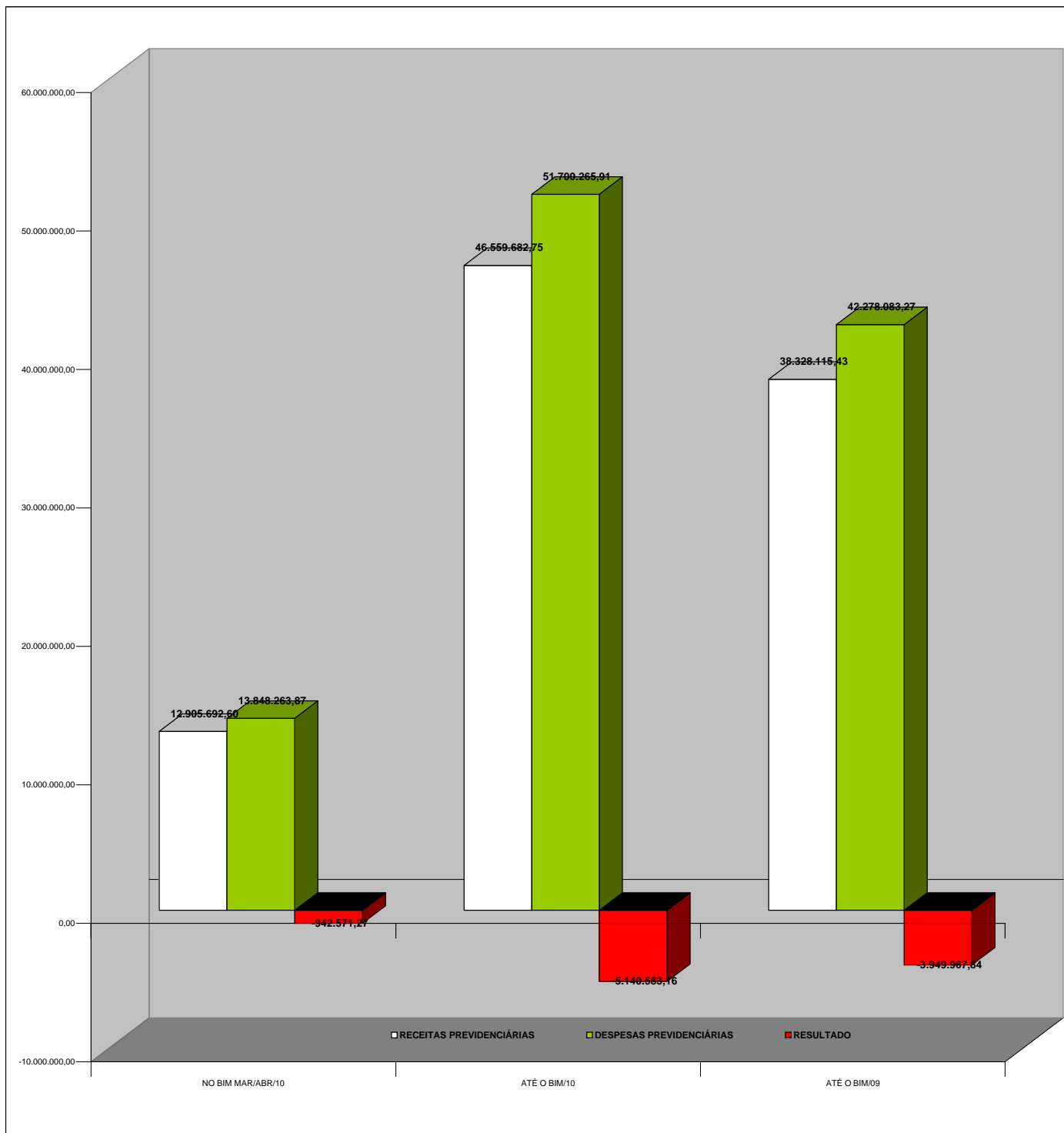
ESTADO DE SERGIPE

PREFEITURA MUNICIPAL DE ARACAJU

RELATÓRIO RESUMIDO DA EXECUÇÃO ORÇAMENTÁRIA

DEMONSTRATIVO DAS RECEITAS E DESPESAS PREVIDENCIÁRIAS DO REGIME PRÓPRIO DOS SERVIDORES PÚBLICOS  
ORÇAMENTO DA SEGURIDADE SOCIAL

GRÁFICO 7 - DAS RECEITAS, DESPESAS E RESULTADO PREVIDENCIÁRIO  
PERÍODO: JANEIRO A AGOSTO DE 2010 - 4º BIMESTRE - JUL-AGO/2010



Fonte:SEFINDIF/DICON

ARACAJU, 30 DE SETEMBRO DE 2010

**EDVALDO NOGUEIRA**  
PREFEITO DE ARACAJU

JEFERSON DANTAS PASSOS  
SECRETÁRIO DE FINANÇAS

LUCIVANDA N. RODRIGUES  
SECRETÁRIO DE C. INTERNO

RICARDO DE O NUNES  
CONTADOR CRC 3.195

ANTONIO S. ROCHA  
DIR. FIN ANCEIRO



ESTADO DE SERGIPE

## PREFEITURA MUNICIPAL DE ARACAJU

RELATÓRIO RESUMIDO DA EXECUÇÃO ORÇAMENTÁRIA

## DEMONSTRATIVO DO RESULTADO NOMINAL

ORÇAMENTO FISCAL E DA SEGURIDADE SOCIAL

PERÍODO DE REFERÊNCIA: JANEIRO-AGOSTO-2010 4º BIMESTRE = JUL-AGO/2010

LRF, Art. 53, inciso III - Anexo VI

R\$

ESPECIFICAÇÃO	SALDO		
	EM 31/12/2009 (a)	EM 30/06/2010 (b)	EM 30/08/2010 (c)
1 DÍVIDA CONSOLIDADA ( I )	153.296.845,86	102.568.146,85	96.398.944,33
2 DEDUÇÕES ( II ) = (3+4-5)	61.344.381,60	81.401.281,20	85.156.746,27
3 Disponibilidade de Caixa Bruta	7.851.836,84	80.692.369,16	84.075.472,89
4 Demais Haveres Financeiros	68.815.500,42	2.117.718,49	2.111.246,70
5 ( - ) Restos a Pagar Processados (Excto Precatórios)	15.322.955,66	1.408.806,45	1.029.973,32
6 DÍVIDA CONSOLIDADA LÍQUIDA ( III ) ( I - II )	91.952.464,26	21.166.865,65	11.242.198,06
7 RECEITA DE PRIVATIZAÇÕES ( IV )	0,00	0,00	0,00
8 PASSIVOS RECONHECIDOS ( V )	0,00	0,00	0,00
9 DÍVIDA FISCAL LÍQUIDA ( VI ) = ( III+IV -V )	91.952.464,26	21.166.865,65	11.242.198,06

CAMPO	RESULTADO NOMINAL	PERÍODO DE REFERÊNCIA	
		No Bimestre ( c - b )	Até o Bimestre ( c - a )
10 VALOR		(9.924.667,59)	(80.710.266,20)

CAMPO	DISCRIMINAÇÃO DA META FISCAL	VALOR CORRENTE
11	Meta de Resultado Nominal Fixada no Anexo de Metas Fiscais da LDO p/ o Exercício de Referência	R\$ (6.000.000,00)

## PREVIDÊNCIA

CAMPO	DÍVIDA FISCAL LÍQUIDA PREVIDENCIÁRIO	SALDO		
		EM 31/12/2009 (a)	EM 30/06/2010 (c)	EM 30/08/2010 (c)
12	DÍVIDA CONSOLIDADA PREVIDENCIÁRIA ( IV )	0,00	0,00	0,00
13	Passivo Atuarial	0,00	0,00	0,00
14	Demais Dívidas	0,00	0,00	0,00
15	DEDUÇÕES ( VIII ) = (16+17+18-19)	68.137.943,91	80.875.561,96	86.766.738,61
16	Disponibilidade de Caixa Bruta	310.633,69	84.589,23	17.057,98
17	Investimentos	67.827.890,85	80.790.972,73	86.749.680,63
18	Demais Haveres Financeiros	0,00	0,00	0,00
19	( - ) Restos a Pagar Processados	580,63	0,00	0,00
20	DÍVIDA CONSOLIDADA LÍQUIDA PREVIDENCIÁRIA ( XI )=( VII - VIII )	(68.137.943,91)	(80.875.561,96)	(86.766.738,61)
21	PASSIVOS RECONHECIDOS ( X )	0,00	0,00	0,00
22	DÍVIDA FISCAL LÍQUIDA PREVIDENCIÁRIA ( XI ) = ( IX - X )	0,00	0,00	0,00

Fonte:SEFIN/DIF/DICON

NOTA :

ARACAJU, 30 DE SETEMBRO DE 2010

EDVALDO NOGUEIRA  
PREFEITO DE ARACAJU

JEFERSON DANTAS PASSOS    LUCIVANDA N. RODRIGUES    RICARDO DE O NUNES    ANTONIO.S.ROCHA  
SECRETÁRIO DE FINANÇAS    SEC. CONTROLE INTERNO    CONTADOR CRC 3.195    DIR. FINANCEIRO




ESTADO DE SERGIPE

**PREFEITURA MUNICIPAL DE ARACAJU**

RELATÓRIO RESUMIDO DA EXECUÇÃO ORÇAMENTÁRIA

**GRÁFICO 8 - RESULTADO NOMINAL DA PREFEITURA DE ARACAJU**  
ORÇAMENTOS FISCAL E DA SEGURIDADE SOCIAL  
PERÍODO: JANEIRO A AGOSTO DE 2010 - 4º BIMESTRE= JUL/AGO/2010



FONTE:SEFIN/DIF

ARACAJU, 30 DE SETEMBRO DE 2010

**EDVALDO NOGUEIRA**  
PREFEITO DE ARACAJU

**JEFERSON DANTAS PASSOS**   **LUCIVANDA N. RODRIGUES**   **RICARDO DE O NUNES**   **ANTONIO.S.ROCHA**  
SECRETÁRIO DE FINANÇAS   SEC. CONTROLE INTERNO   CONTADOR CRC 3.195   DIR. FINANCEIRO



ESTADO DE SERGIPE

## PREFEITURA MUNICIPAL DE ARACAJU

## RELATÓRIO RESUMIDO DA EXECUÇÃO ORÇAMENTÁRIA

## DEMONSTRATIVO DO RESULTADO PRIMÁRIO

ORÇAMENTO FISCAL E DA SEGURIDADE SOCIAL

PERÍODO DE REFERÊNCIA: JANEIRO-AGOSTO/2010 4º BIMESTRE = JUL-AGO/2010

LRF, art.53,inciso III - Anexo VII

R\$

RECEITAS PRIMÁRIAS	PREVISÃO ATUALIZADA	RECEITAS REALIZADAS			%
		No Bimestre	Até o Bimestre 2010	Até o Bimestre 2009	2009 x 2010
<b>RECEITAS PRIMÁRIAS CORRENTES ( I )</b>	<b>863.285.176,00</b>	<b>134.373.716,32</b>	<b>551.740.249,82</b>	<b>485.431.116,19</b>	<b>13,66%</b>
<b>RECEITA TRIBUTÁRIA</b>	<b>196.220.832,00</b>	<b>34.625.883,18</b>	<b>153.961.891,26</b>	<b>124.469.687,15</b>	<b>23,69%</b>
IPTU	46.652.000,00	6.043.917,46	41.483.988,48	38.077.922,19	8,94%
ISS	97.010.000,00	19.112.189,81	72.716.455,09	58.871.612,81	23,52%
ITBI	21.800.000,00	5.273.475,21	18.069.599,99	12.841.670,28	40,71%
IR	18.104.900,00	2.288.913,08	13.032.769,25	7.445.832,86	75,03%
Outras Receita Tributárias	12.653.932,00	1.907.387,62	8.659.078,45	7.232.649,01	19,72%
<b>RECEITA DE CONTRIBUIÇÕES</b>	<b>108.060.302,00</b>	<b>10.411.233,28</b>	<b>40.828.934,21</b>	<b>34.737.313,78</b>	<b>17,54%</b>
Receitas Previdenciárias*	108.060.302,00	10.411.233,28	40.828.934,21	34.737.313,78	17,54%
Outras Receitas de Contribuições	0,00	0,00	0,00	0,00	0,00%
<b>RECEITA PATRIMONIAL LÍQUIDA</b>	<b>118.250,00</b>	<b>0,04</b>	<b>165,89</b>	<b>159,57</b>	<b>0,00%</b>
Receita Patrimonial	6.965.635,00	3.385.216,35	9.367.750,54	7.756.784,96	20,77%
(-) Aplicações Financeiras	6.847.385,00	3.385.216,31	9.367.584,65	7.756.625,39	20,77%
<b>RECEITA DE SERVIÇOS</b>	<b>118.250,00</b>	<b>9.399,60</b>	<b>31.789,36</b>	<b>25.442,90</b>	<b>24,94%</b>
<b>TRANSFERÊNCIAS CORRENTES</b>	<b>529.486.082,00</b>	<b>84.444.001,77</b>	<b>337.347.643,34</b>	<b>301.159.292,52</b>	<b>12,02%</b>
FPM	156.622.125,00	18.363.496,20	86.007.336,84	81.399.445,78	5,66%
ICMS	101.012.500,00	18.668.274,84	72.726.990,93	60.479.085,97	20,25%
Convênios	12.158.125,00	3.000.000,00	3.203.570,71	2.063.513,62	55,25%
Outras Transferências Correntes*	259.693.332,00	44.412.230,73	175.409.744,86	157.217.247,15	11,57%
<b>DEMAIS RECEITAS CORRENTES</b>	<b>29.281.460,00</b>	<b>4.883.198,45</b>	<b>19.569.825,76</b>	<b>25.039.220,27</b>	<b>-21,84%</b>
Dívida Ativa	13.178.193,00	2.896.585,65	11.290.837,64	7.628.631,77	48,01%
Diversas Receitas Correntes	16.103.267,00	1.986.612,80	8.278.988,12	17.410.588,50	-52,45%
<b>RECEITAS PRIMÁRIAS DE CAPITAL ( II )</b>	<b>95.627.772,00</b>	<b>6.497.772,14</b>	<b>17.758.789,01</b>	<b>11.181.943,26</b>	<b>58,82%</b>
Operações de Crédito ( III )	32.965.280,00	188.875,00	1.926.692,13	2.096.974,57	0,00%
Amortizações de Empréstimos ( IV )	0,00	0,00	0,00	0,00	0,00%
Alienação de Ativos ( V )	59.125,00	0,00	18.800,18	7.470,54	0,00%
<b>Transferências de Capital</b>	<b>62.603.272,00</b>	<b>6.308.897,14</b>	<b>15.813.296,70</b>	<b>9.077.498,15</b>	<b>74,20%</b>
Convênios	62.603.272,00	6.308.897,14	15.813.296,70	9.077.498,15	0,00%
Outras Transferências de Capital	0,00	0,00	0,00	0,00	0,00%
Outras Receitas de Capital	0,00	0,00	0,00	0,00	0,00%
<b>RECEITAS PRIMÁRIAS DE CAPITAL ( VI ) = ( II - III - IV - V )</b>	<b>62.603.272,00</b>	<b>6.308.897,14</b>	<b>15.813.296,70</b>	<b>9.077.498,15</b>	<b>74,20%</b>
<b>RECEITA PRIMÁRIA TOTAL ( VII ) = ( I + VI )</b>	<b>925.888.448,00</b>	<b>140.682.613,46</b>	<b>567.553.546,52</b>	<b>494.508.614,34</b>	<b>14,77%</b>
DESPESAS PRIMÁRIAS	DOTAÇÃO ATUALIZADA	DESPESAS LÍQUIDADAS			2009 X 2010
		No Bimestre	Até o Bimestre 2010	Até o Bimestre 2009	
<b>DESPESAS CORRENTES ( VIII )</b>	<b>816.657.590,46</b>	<b>128.397.831,31</b>	<b>495.096.707,58</b>	<b>432.465.434,45</b>	<b>14,48%</b>
Pessoal e Encargos Sociais*	439.782.696,03	72.967.555,76	275.703.654,40	236.519.986,17	16,57%
Juros e Encargos da Dívida ( IX )	3.621.592,20	227.746,81	1.002.271,39	951.379,65	5,35%
Outras Despesas Correntes	373.253.302,23	55.202.528,74	218.390.781,79	194.994.068,63	12,00%
<b>DESPESAS PRIMÁRIAS CORRENTES ( X ) = ( VIII - IX )</b>	<b>813.035.998,26</b>	<b>128.170.084,50</b>	<b>494.094.436,19</b>	<b>431.514.054,80</b>	<b>14,50%</b>
<b>DESPESAS DE CAPITAL ( XI )</b>	<b>140.392.872,44</b>	<b>8.300.923,86</b>	<b>36.224.435,10</b>	<b>33.026.313,63</b>	<b>9,68%</b>
Investimentos	123.965.060,44	6.429.049,55	28.695.952,14	24.763.335,14	15,88%
Inversões Financeiras	206.990,00	0,00	0,00	0,00	0,00%
Concessão de Empréstimos ( XII )	0,00	0,00	0,00	0,00	0,00%
Aquisição de Títulos de Capital já Integralizado ( XIII )	0,00	0,00	0,00	0,00	0,00%
Demais Inversões Financeiras	206.990,00	0,00	0,00	0,00	0,00%
Amortização da Dívida ( XIV )	16.220.822,00	1.871.874,31	7.528.482,96	8.262.978,49	-8,89%
<b>DESPESAS PRIMÁRIAS DE CAPITAL ( XV ) = ( XI - XII - XIII - XIV )</b>	<b>124.172.050,44</b>	<b>6.429.049,55</b>	<b>28.695.952,14</b>	<b>24.763.335,14</b>	<b>15,88%</b>
<b>RESERVA DE CONTIGÊNCIA ( XVI )</b>	<b>8.483.578,00</b>	<b>0,00</b>	<b>0,00</b>	<b>0,00</b>	<b>0,00%</b>
<b>RESERVA DE RPPS ( XVII )</b>	<b>226.197,00</b>	<b>0,00</b>	<b>0,00</b>	<b>0,00</b>	<b>0,00%</b>
<b>DESPESA PRIMÁRIA TOTAL ( XVIII ) = ( X + XV + XVI )</b>	<b>945.917.823,70</b>	<b>134.599.134,05</b>	<b>522.790.388,33</b>	<b>456.277.389,94</b>	<b>14,58%</b>
<b>RESULTADO PRIMÁRIO ( XIX ) = ( VII + XVIII )</b>	<b>(20.029.375,70)</b>	<b>6.083.479,41</b>	<b>44.763.158,19</b>	<b>38.231.224,40</b>	<b>17,09%</b>
<b>SALDO DE EXERCÍCIOS ANTERIORES</b>					
<b>DISCRIMINAÇÃO DA META FISCAL</b>				<b>VALOR CORRENTE</b>	
<b>Meta de Resultado Primário Fixada no Anexo de Metas Fiscais da LDO</b>			<b>R\$</b>	<b>(67.745.000,00)</b>	

Fonte: SEFIN/DIF/DICOM

Nota: \*1 incluindo a receita intra orçamentária na receita de contribuições e na despesa intra orçamentária na despesas de pessoal e encargos sociais

\*2 Outras Transferências Correntes foi deduzida a receita para formação do Fundeb de 2008 e 2009

ARACAJU, 30 DE SETEMBRO DE 2010

EDVALDO NOGUEIRA

PREFEITO DE ARACAJU

JEFERSON DANTAS PASSOS LUCIVANDA N. RODRIGUES RICARDO DE O NUNES ANTONIO.S.ROCHA

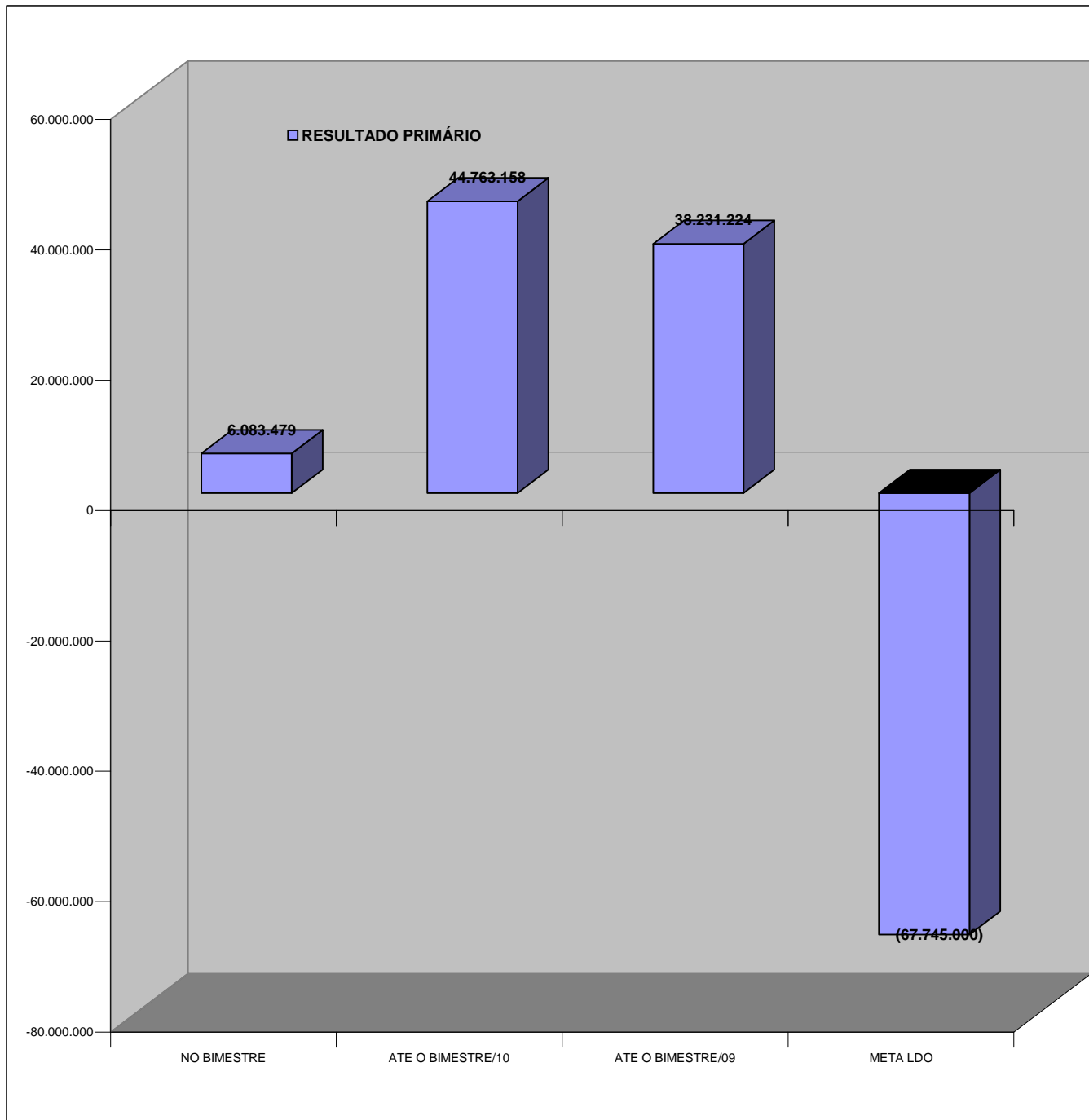
SECRETÁRIO DE FINANÇAS SEC. CONTROLE INTERNO CONTADOR CRC 3.195 DIR. FINANCEIRO



ESTADO DE SERGIPE

**PREFEITURA MUNICIPAL DE ARACAJU**  
RELATÓRIO RESUMIDO DA EXECUÇÃO ORÇAMENTÁRIA

**GRÁFICO 9 - RESULTADO PRIMÁRIO DA PREFEITURA DE ARACAJU**  
ORÇAMENTOS FISCAL E DA SEGURIDADE SOCIAL  
JANEIRO A AGOSTO DE 2010 - 4º BIMESTRE = JUL-AGO/2010



FONTE:SEFIN/DIF

ARACAJU, 30 DE SETEMBRO DE 2010

**EDVALDO NOGUEIRA**  
PREFEITO DE ARACAJU

**JEFERSON DANTAS PASSOS**   **LUCIVANDA N. RODRIGUES**   **RICARDO DE O NUNES**   **ANTONIO.S.ROCHA**  
SECRETÁRIO DE FINANÇAS   SEC. CONTROLE INTERNO   CONTADOR CRC 3.195   DIR. FINANCEIRO



ESTADO DE SERGIPE

## PREFEITURA MUNICIPAL DE ARACAJU

RELATÓRIO RESUMIDO DA EXECUÇÃO ORÇAMENTÁRIA

## DEMONSTRATIVO DOS RESTOS A PAGAR POR PODER E ÓRGÃO

ORÇAMENTO FISCAL E DA SEGURIDADE SOCIAL

PERÍODO DE REFERÊNCIA: JANEIRO-AGOSTO/2010 4º BIMESTRE -JUL-AGO/2010

LRF,art.53,inciso V - Anexo IX

R\$

PODER/ÓRGÃO	RP RESTOS A PAGAR PROCESSADOS					RPNP - RESTOS A PAGAR NÃO PROCESADO					SALDO GERAL RPP + RPNP 2008+2009
	Inscrito	Inscrito	Pagos	Cancelados	A Pagar	Inscrito	Inscrito	Pagos	Cancelados	A Pagar	
	Exercicio 2008	Exercicio 2009				Exercicio 2008	Exercicio 2009				
<b>EXECUTIVO ( I )</b>	0,00	15.151.436,24	14.113.829,02	9.084,00	1.028.523,22	60.000,00	37.528.959,12	22.101.302,57	6.406,91	15.481.249,64	16.509.772,86
Gabinete do Prefeito	0,00	117.653,75	117.653,75	0,00	0,00	0,00	0,00	0,00	0,00	0,00	0,00
Gabinete do Vice-Prefeito	0,00	16.056,48	16.056,48	0,00	0,00	0,00	0,00	0,00	0,00	0,00	0,00
Procuradoria Geral do Município	0,00	7.023,83	7.002,12	0,00	21,71	0,00	6.725,57	3.188,13	0,00	3.537,44	3.559,15
Secretaria Municipal de Administração	0,00	41.547,57	33.847,57	0,00	7.700,00	0,00	0,00	0,00	0,00	0,00	7.700,00
Secretaria Mun.de Assistência Soc. e Cidadania	0,00	800.282,98	691.689,35	0,00	108.593,63	0,00	231.681,83	221.289,08	0,00	10.392,75	118.986,38
Secretaria Municipal de C.Interno	0,00	7.350,16	621,36	0,00	6.728,80	0,00	15.258,35	15.258,35	0,00	0,00	6.728,80
Secretaria Municipal de Comunicação Social	0,00	404.426,90	404.426,90	0,00	0,00	0,00	54.173,20	51.333,00	0,00	2.840,20	2.840,20
Secretaria Municipal de Educação	0,00	1.394.411,94	1.391.314,60	0,00	3.097,34	0,00	3.709.252,68	2.286.271,40	506,91	1.422.474,37	1.425.571,71
Secretaria Municipal de Finanças	0,00	47.393,05	45.963,05	0,00	1.430,00	0,00	111.604,25	28.966,80	0,00	82.637,45	84.067,45
Secretaria Municipal de Governo	0,00	106.228,35	106.228,35	0,00	0,00	0,00	0,00	0,00	0,00	0,00	0,00
Secretaria Municipal de Planejamento	0,00	104.100,37	103.277,20	0,00	823,17	60.000,00	21.273.770,48	10.645.632,79	5.900,00	10.682.237,69	10.683.060,86
Secretaria Municipal de Saúde	0,00	11.639.481,72	10.780.673,62	0,00	858.808,10	0,00	11.668.070,10	8.402.227,06	0,00	3.265.843,04	4.124.651,14
Superintendência Mun.de Transp. e Trânsito	0,00	130.118,47	129.172,07	0,00	946,40	0,00	0,00	0,00	0,00	0,00	946,40
Fundação Municipal de Cultura	0,00	248.932,63	201.204,56	9.084,00	38.644,07	0,00	453.207,49	445.058,79	0,00	8.148,70	46.792,77
Fundação Municipal do Trabalho	0,00	85.847,41	84.117,41	0,00	1.730,00	0,00	5.215,17	2.077,17	0,00	3.138,00	4.868,00
Aracaju Previdência	0,00	580,63	580,63	0,00	0,00	0,00	0,00	0,00	0,00	0,00	0,00
<b>LEGISLATIVO ( II )</b>	0,00	168.828,85	167.378,85	0,00	1.450,00	0,00	716.144,26	644.565,02	0,00	71.579,24	73.029,24
Câmara Municipal de Aracaju	0,00	168.828,85	167.378,85	0,00	1.450,00	0,00	716.144,26	644.565,02	0,00	71.579,24	73.029,24
<b>TOTAL GERAL (I+II)</b>	0,00	15.320.265,09	14.281.207,87	9.084,00	1.029.973,22	60.000,00	38.245.103,38	22.745.867,59	6.406,91	15.552.828,88	16.582.802,10

Fonte:SEFINDIF/DICON

ARACAJU, 30 DE SETEMBRO DE 2010

EDVALDO NOGUEIRA  
PREFEITO DE ARACAJUJEFERSON DANTAS PASSOS LUCIVANDA N. RODRIGUES RICARDO DE O NUNES ANTONIO.S.ROCHA  
SECRETÁRIO DE FINANÇAS SEC. CONTROLE INTERNO CONTADOR CRC 3.195 DIR. FINANCEIRO

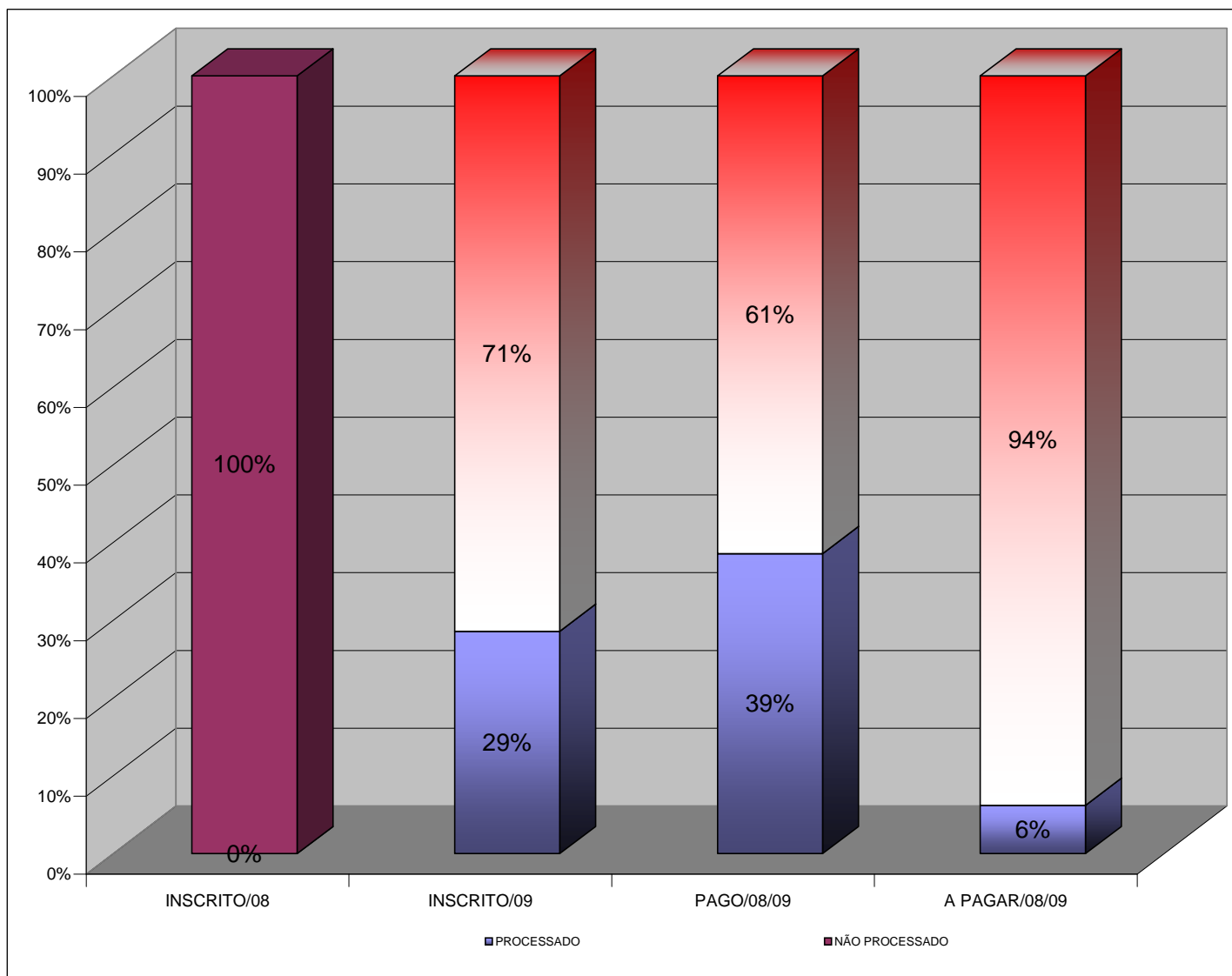


ESTADO DE SERGIPE

**PREFEITURA MUNICIPAL DE ARACAJU**

RELATÓRIO RESUMIDO DA EXECUÇÃO ORÇAMENTÁRIA

**GRÁFICO 10 - RESTOS A PAGAR PAGO E A PAGAR DA PREFEITURA DE ARACAJU**  
ORÇAMENTOS FISCAL E DA SEGURIDADE SOCIAL  
JANEIRO A AGOSTO-2010 4º BIMESTRE JUL-AGO/2010



Fonte:SEFIN/DIF/DICON

ARACAJU, 30 DE SETEMBRO DE 2010

**EDVALDO NOGUEIRA**  
PREFEITO DE ARACAJU

**JEFERSON DANTAS PASSOS**  
SECRETÁRIO DE FINANÇAS

**LUCIVANDA N. RODRIGUES**  
SEC. CONTROLE INTERNO

**RICARDO DE O NUNES**  
CONTADOR CRC 3.195

**ANTONIO.S.ROCHA**  
DIR. FINANCEIRO







ESTADO DE SERGIPE

## PREFEITURA MUNICIPAL DE ARACAJU

RELATÓRIO RESUMIDO DA EXECUÇÃO ORÇAMENTÁRIA

## DEMONSTRATIVO DAS RECEITAS E DESPESAS COM MANUTENÇÃO E DESENVOLVIMENTO DO ENSINO

ORÇAMENTO FISCAL E DA SEGURIDADE SOCIAL

PERÍODO DE REFERÊNCIA: JAN/AGO/2010 4º BIMESTRE- JUL/AGO2010

DEDUÇÕES PARA FINS DE LIMITES DO FUNDEB PARA PAGAMENTO DOS PROFISSIONAIS DO MAGISTÉRIO		VALOR
16 - RESTOS A PAGAR INSCRITOS NO EXERCÍCIO SEM DISPONIBILIDADE FINANCEIRA DE RECURSOS FUNDEB		0,00
17 - DESPESA CUSTEADAS COM O SUPERÁVIT FINANCEIRO, DO EXERCÍCIO ANTERIOR DO FUNDEB		0,00
18 - TOTAL DA DEDUÇÕES CONSIDERADAS PARA FINS DE LIMITES DO FUNDEB ( 16+17)		0,00
19 - MÍNIMO DE 60% DO FUNDEB NA REMUNERAÇÃO DO MAGISTÉRIO COM EDUCAÇÃO INFANTIL E ENSINO FUNDAMENTAL ((13-18) / (11) X 100)%		100,43%
CONTROLE DA UTILIZAÇÃO DE RECURSOS NO EXERCÍCIO SUBSEQUENTE		VALOR
20 - RECURSOS RECEBIDOS DO FUNDEB <EXERCÍCIO ANTERIOR>QUE NÃO FORAM UTILIZADOS		1.675.558,58
21 - DESPESAS CUSTEADAS COM O SALDO DO ITEM 20 ATÉ O 1º TRIMESTRE DE 2010		0,00

## MANUTENÇÃO E DESENVOLVIMENTO DO ENSINO - DESPESAS CUSTEADAS COM RECEITA RESULTANTE DE IMPOSTOS E RECURSOS DO FUNDEB

RECEITAS COM AÇÕES TÍPICAS DE MANUTENÇÃO E DESENVOLVIMENTO DO ENSINO	PREVISÃO INICIAL	PREVISÃO ATUALIZADA (a)	RECEITAS REALIZADAS		
			No Bimestre	Até o Bimestre (b)	% (c) = (b/a)x100
22 - IMPOSTOS E TRANSFERÊNCIAS DESTINADAS À MDE (25% de 3)	485.013.621,00	485.013.621,00	79.456.131,63	336.547.745,01	69,39%
DESPESAS COM AÇÕES TÍPICAS DE MDE		DOTAÇÃO INICIAL	DOTAÇÃO ATUALIZADA (d)	DESPESAS REALIZADAS	
			No Bimestre	Até o Bimestre (e)	% (f) = (e/d)x100
23 - EDUCAÇÃO INFANTIL	20.275.293,00	27.112.293,00	1.887.626,65	6.251.350,25	23,06%
23.1-Despesas Custeadas com Recursos do FUNDEB	0,00	0,00	0,00	0,00	0,00%
23.2-Despesas Custeadas com Outros Recursos de Impostos	20.275.293,00	27.112.293,00	1.887.626,65	6.251.350,25	23,06%
24 - ENSINO FUNDAMENTAL	108.917.521,00	114.212.521,00	23.019.183,43	85.571.762,08	74,92%
24.1-Despesas Custeadas com Recursos do FUNDEB	57.004.715,00	57.104.715,00	8.460.999,82	35.184.273,01	61,61%
24.2-Despesas Custeadas com Outros Recursos De Impostos	51.912.806,00	57.107.806,00	10.304.929,80	34.911.290,47	61,13%
24.3 Despesas com Inativos e Pensionistas do Magistério	0,00	0,00	4.253.253,81	15.476.198,60	0,00%
25 - ENSINO MÉDIO	0,00	0,00	0,00	0,00	0,00%
26-ENSINO SUPERIOR	0,00	0,00	0,00	0,00	0,00%
27-ENSINO PROFISSIONAL, NÃO INTEGRADO AO ENSINO REGULAR	0,00	0,00	0,00	0,00	0,00%
29 - TOTAL DAS DESPESAS COM AÇÕES TÍPICAS DE MANUTENÇÃO E DESENVOLVIMENTO DO ENSINO (23+24+25+26+27+28)	129.192.814,00	141.324.814,00	24.906.810,08	91.823.112,33	64,97%
DEDUÇÕES CONSIDERADAS PARA FINS DE LIMITE CONSTITUCIONAL		VALOR			
30-RESULTADO LÍQUIDO DAS TRANSFERÊNCIAS DO FUNDEB=(12)					(977.865,21)
31-DESPESAS CUSTEADAS COM COMPLEMENTAÇÃO DO FUNDEB NO EXERCÍCIO					0,00
32-RECEITA DE APLICAÇÃO FINANCEIRA DOS RECURSOS DO FUNDEB ATÉ O BIMESTRE = (50h)					87.662,15
33-DESPESAS CUSTEADAS COM SUPERAVIT FINANCEIRO, DO EXERCÍCIO ANTERIOR DO FUNDEB					0,00
34-DESPESAS CUSTEADAS COM SUPERAVIT FINANCEIRO, DO EXERCÍCIO ANTERIOR DE OUTROS RECURSOS DE IMPOSTOS					0,00
35-RESTOS A PAGAR INSCRITOS NO EXERCÍCIO SEM DISPONIBILIDADE FINANCEIRA DE RECURSOS DE IMPOSTOS VINCULADOS AO ENSINO					0,00
36-CANCELAMENTO, NO EXERCÍCIO, DE RESTOS A PAGAR INSCRITOS COM DISPONIBILIDADE FINANCEIRA DE RECURSOS DE IMPOSTOS VINCULADOS AO ENSINO (46g)					0,00
37-TOTAL DAS DEDUÇÕES CONSIDERADAS PARA FINS DE LIMITE CONSTITUCIONAL (30+31+32+33+34+35+36)					(890.203,06)
38-TOTAL DAS DESPESAS PARA FINS DE LIMITES ((23 +24) - (37))					92.713.315,39
39-MÍNIMO DE 25% DAS RECEITAS RESULTANTES DE IMPOSTOS EM MDE ((38) / (3) X 100)%					28,21%

## OUTRAS INFORMAÇÕES PARA CONTROLE

OUTRAS DESPESAS CUSTEADAS COM RECEITAS ADICIONAIS PARA FINANCIAMENTO DO ENSINO	DOTAÇÃO INICIAL	DOTAÇÃO ATUALIZADA (d)	DESPESAS REALIZADAS		
			No Bimestre	Até o Bimestre (e)	% (f) = (e/d)x100
40-DESPESAS CUSTEADAS COM APLICAÇÃO FINANCEIRA DE OUTROS RECURSOS DE IMPOSTOS VINCULADO AO ENSINO	0,00	0,00	0,00	0,00	0,00%
41-DESPESAS CUSTEADAS COM CONTRIBUIÇÃO SOCIAL DO SALÁRIO EDUCAÇÃO	2.714.375,00	2.479.375,00	166.118,85	456.557,51	18,41%
42-DESPESAS CUSTEADAS COM OPERAÇÕES DE CRÉDITOS	0,00	0,00	0,00	0,00	0,00%
43-DESPESAS CUSTEADAS COM OUTRAS RECEITAS PARA FINANCIAMENTO DO ENSINO	12.052.362,00	6.913.064,00	894.867,85	2.631.962,96	0,00%
44-TOTAL DAS OUTRAS DESPESAS CUSTEADAS C/ RECEITAS ADICIONAIS PARA FINANCIAMENTO DO ENSINO(40+41+42+43)	14.776.737,00	9.392.439,00	1.060.986,70	3.088.520,47	32,88%
45-TOTAL GERAL DAS DESPESAS COM MDE (29+44)	143.959.551,00	150.717.253,00	25.967.796,78	94.911.632,80	62,97%
RESTOS A PAGAR INSCRITOS COM DISPONIBILIDADE FINANCEIRA DE RECURSOS DE IMPOSTOS VINCULADOS AO ENSINO	SALDO ATÉ O BIMESTRE 31/12/2009		CANCELAMENTO EM 31/12/2009 : (g)		
46 - RESTOS A PAGAR DE DESPESAS COM MDE	3.167.038,40		937.665,45		
FLUXO FINANCEIRO DOS RECURSOS		VALOR		FUNDEB (h)	FUNDEF
47-SALDO FINANCEIRO EM 31 DE DEZEMBRO DE 2008			1.675.558,58		0,00
48-(+)INGRESSO DE RECURSOS ATÉ O BIMESTRE			34.594.542,02		0,00
49-(-)PAGAMENTOS EFETUADOS ATÉ O BIMESTRE			35.184.273,01		0,00
50-(+)RECEITA DE APLICAÇÃO FINANCEIRA DOS RECURSOS ATÉ O BIMESTRE			87.662,15		0,00
51 (-)RESTOS A PAGAR E OUTROS			2.432,43		0,00
52-(=)SALDO FINANCEIRO NO EXERCÍCIO ATUAL			1.175.922,17		0,00

FONTE:SEFIN/DIF/DICON \* DEDUZIDA A DESPESA DO PROGRAMA MERANDA ESCOLAR DE JAN/JUN/10 NO VALOR DE R\$ 1.951.478,30

ARACAJU, 30 DE SETEMBRO DE 2010

EDVALDO NOGUEIRA

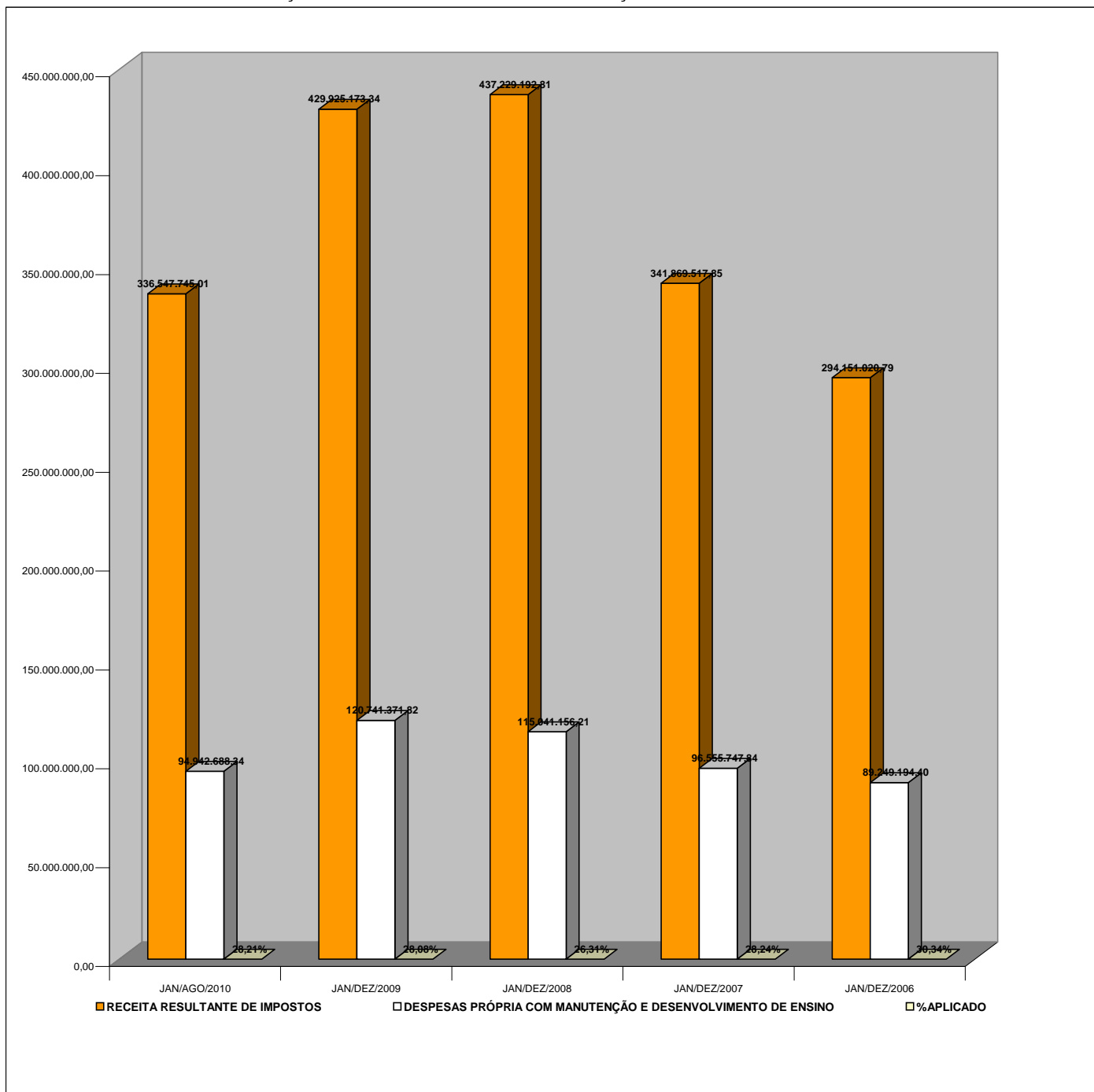
PREFEITO DE ARACAJU

JEFERSON DANTAS PASSOS    LUCIVANDA N. RODRIGUES    RICARDO DE O NUNES    ANTONIO.S.ROCHA  
 SECRETÁRIO DE FINANÇAS    SEC. DE CONTROLE INTERNO    CONTADOR CRC 3.195    DIR. FINANCEIRO



ESTADO DE SERGIPE  
**PREFEITURA MUNICIPAL DE ARACAJU**  
RELATÓRIO RESUMIDO DA EXECUÇÃO ORÇAMENTÁRIA  
DEMONSTRATIVO DAS RECEITAS E DESPESAS COM MANUTENÇÃO E DESENVOLVIMENTO DO ENSINO  
ORÇAMENTO FISCAL E DA SEGURIDADE SOCIAL  
PERÍODO DE REFERÊNCIA: JAN/AGO/2010 4º BIMESTRE-JUL-AGO/2010

**GRÁFICO 11 - APLICAÇÃO DAS DESPESAS PRÓPRIAS COM MANUTENÇÃO E DESENVOLVIMENTO DE ENSINO - 2006/2010**



Fonte:SEFIN/DIF/DICON

ARACAJU, 30 DE SETEMBRO DE 2010

**EDVALDO NOGUEIRA**  
PREFEITO DE ARACAJU

**JEFERSON DANTAS PASSOS**    **LUCIVANDA N. RODRIGUES**    **RICARDO DE O NUNES**    **ANTONIO.S.ROCHA**  
SECRETÁRIO DE FINANÇAS    SEC. DE CONTROLE INTERNO    CONTADOR CRC 3.195    DIR. FINANCEIRO



ESTADO DE SERGIPE

**PREFEITURA MUNICIPAL DE ARACAJU**

RELATÓRIO RESUMIDO DA EXECUÇÃO ORÇAMENTÁRIA  
**DEMONSTRATIVO DAS RECEITAS DE OPERAÇÕES DE CRÉDITO E DESPESAS DE CAPITAL**  
ORÇAMENTO FISCAL E DA SEGURIDADE SOCIAL  
PERÍODO DE REFERÊNCIA: JANEIRO-AGOSTO/2010 4º BIMESTRE=JUL-AGO/2010  
**PERIODICIDADE DE PUBLICAÇÃO ANUAL**

LRF, art.53,§ 1º,inciso I - Anexo XI

R\$

RECEITAS	PREVISÃO ATUALIZADA	RECEITAS REALIZADAS		SALDO A REALIZAR
	(a)	Até o Bimestre (b)		(c) = (a-b)
<b>RECEITAS DE OPERAÇÕES DE CRÉDITO (I)</b>	<b>32.965.280,00</b>	<b>1.926.692,13</b>		<b>31.038.587,87</b>
DESPESAS	DOTAÇÃO ATUALIZADA	DESPESAS EXECUTADAS		SALDO A EXECUTAR
		LIQUIDADAS	INSCRITAS EM RESTOS A PAGAR NÃO PROCESSADOS	
(d)	(e)	(f)	(g)	
<b>DESPESAS DE CAPITAL</b>	<b>20.493.080,00</b>	<b>0,00</b>	<b>0,00</b>	<b>20.493.080,00</b>
<b>(-) Incentivos Fiscais a Contribuinte</b>				
<b>(-) Incentivos Fiscais a Contribuinte por Instit. Financeiras</b>				
<b>DESPESA DE CAPITAL LÍQUIDA (II)</b>	<b>20.493.080,00</b>	<b>0,00</b>	<b>0,00</b>	<b>20.493.080,00</b>
<b>RESULTADO PARA APURAÇÃO DA REGRA DE OURO (I - II)</b>	<b>(a-d)</b>	<b>(b-(e+f))</b>		<b>(c-g)</b>
<b>Fonte:SEFIN/DIF/DICON</b>	<b>12.472.200,00</b>	<b>1.926.692,13</b>		<b>10.545.507,87</b>

I &lt; Operações de Crédito descritas na CF, art. 167, inciso III &gt;

Nota: Durante o exercício, somente as despesas liquidadas são consideradas executadas. No encerramento do exercício, as despesas não liquidadas inscritas em restos a pagar não processados são também consideradas executadas. Dessa forma, para maior transparência, as despesas executadas estão segregadas em :

- . a) Despesas liquidadas, consideradas aquelas em que houve a entrega do material ou serviço, nos termos do art. 63 da Lei 4.320/64;
- . b) Despesas empenhadas mas não liquidadas, inscritas em Restos a Pagar não processados, consideradas liquidadas no encerramento do exercício, por força do art.35, inciso II

da Lei 4.320/64.

Fonte:SEFIN/DIF/DICON

ARACAJU, 30 DE SETEMBRO DE 2010

**EDVALDO NOGUEIRA**  
PREFEITO DE ARACAJU

**JEFERSON DANTAS PASSOS**   **LUCIVANDA N. RODRIGUES**   **RICARDO DE O NUNES**   **ANTONIO SILVA ROCHA**  
SECRETÁRIO DE FINANÇAS   SECRETÁRIA DE C. INTERNO   CONTADOR CRC 3.195   DIR. FINANCEIRO



ESTADO DE SERGIPE

**PREFEITURA MUNICIPAL DE ARACAJU**  
RELATÓRIO RESUMIDO DA EXECUÇÃO ORÇAMENTÁRIA  
DEMONSTRATIVO DA PROJEÇÃO ATUARIAL DO REGIME PRÓPRIO DE PREVIDÊNCIA SOCIAL DOS SERVIDORES PÚBLICOS  
ORÇAMENTO DE SEGURIDADE SOCIAL  
PERÍODO DE REFERÊNCIA JANEIRO-AGOSTO 4º BIMESTRE-JUL-AGO/2010  
**PERIODICIDADE DE PUBLICAÇÃO ANUAL**

LRF, art.53,§ 1º,inciso II - Anexo XIII

EXERCÍCIO	RECEITAS PREVIDENCIÁRIAS (a)	DESPESAS PREVIDENCIÁRIAS (b)	RESULTADO PREVIDENCIÁRIO © = (a-b)	SALDO FINANCEIRO DO EXERCÍCIO (d)=(d exerc. Anterior)+© (d)= ( a+b-c)
2008	69.858.811,45	56.647.345,35	13.211.466,10	20.234.910,42
2009	56.184.053,64	58.186.964,06	(2.002.910,42)	18.232.000,00
2010	53.233.116,64	103.085.790,44	(49.852.673,80)	(31.620.673,80)
2011	53.326.145,37	107.479.935,06	(54.153.789,69)	(85.774.463,49)
2012	53.363.379,66	112.415.315,24	(59.051.935,58)	(144.826.399,07)
2013	53.452.493,63	116.364.011,08	(62.911.517,45)	(207.737.916,52)
2014	53.441.072,26	121.337.078,97	(67.896.006,71)	(275.633.923,23)
2015	53.404.669,64	126.483.328,41	(73.078.658,77)	(348.712.582,00)
2016	53.450.308,19	130.367.151,19	(76.916.843,00)	(425.629.425,00)
2017	53.496.504,82	133.988.873,53	(80.492.368,71)	(506.121.793,71)
2018	53.577.563,66	136.930.144,06	(83.352.580,40)	(589.474.374,11)
2019	53.757.533,32	138.600.716,29	(84.843.182,97)	(674.317.557,08)
2020	53.933.712,58	140.010.117,05	(86.076.404,47)	(760.393.961,55)
2021	54.153.475,80	140.831.567,82	(86.678.092,02)	(866.072.053,57)
2022	54.375.561,24	141.457.155,52	(87.081.594,28)	(934.153.647,85)
2023	54.418.977,94	144.921.312,40	(90.502.334,46)	(1.024.655.982,31)
2024	54.366.053,50	150.294.944,50	(95.928.891,00)	(1.120.584.873,31)
2025	54.491.534,60	152.510.324,45	(98.018.789,85)	(1.218.603.663,16)
2026	54.575.383,65	155.407.048,18	(100.831.664,53)	(1.319.435.327,69)
2027	54.743.750,48	156.751.588,22	(102.007.837,74)	(1.421.443.165,43)
2028	54.886.226,52	158.318.618,47	(103.432.391,95)	(1.524.875.557,38)
2029	55.062.438,68	159.502.809,38	(104.440.370,70)	(1.629.315.928,08)
2030	55.276.863,70	161.396.758,28	(106.119.894,58)	(1.735.435.822,66)
2031	55.338.188,33	165.335.988,26	(109.997.799,93)	(1.845.433.622,59)
2032	55.288.199,53	170.561.909,07	(115.273.709,54)	(1.960.707.332,13)
2033	55.079.311,22	173.021.918,49	(117.942.607,27)	(2.078.649.939,40)
2034	55.076.653,04	176.376.222,67	(121.299.569,63)	(2.199.949.509,03)
2035	54.967.961,59	177.762.760,47	(122.794.798,88)	(2.322.744.307,91)
2036	54.956.123,62	178.445.351,14	(123.489.227,52)	(2.446.233.535,43)
2037	55.058.309,63	180.540.148,85	(125.481.839,22)	(2.571.715.374,65)
2038	54.945.265,13	181.400.719,40	(126.455.454,27)	(2.698.170.828,92)
2039	54.963.713,54	182.858.266,65	(127.894.553,11)	(2.826.065.382,03)
2040	54.903.127,45	184.209.311,56	(129.306.184,11)	(2.955.371.566,14)
2041	54.820.919,42	184.100.622,21	(129.279.702,79)	(3.084.651.268,93)
2042	54.798.359,24	183.833.341,25	(129.034.982,01)	(3.213.686.250,94)
2043	54.825.744,65	184.517.754,18	(129.692.009,53)	(3.343.378.260,47)
2044	54.767.301,11	186.091.624,82	(131.324.323,71)	(3.474.702.584,18)
2045	54.634.664,47	185.870.609,95	(131.235.945,48)	(3.605.938.529,66)
2046	54.623.721,56	185.470.610,96	(130.846.889,40)	(3.736.785.419,06)
2047	54.611.722,34	183.933.095,56	(129.321.373,22)	(3.866.106.792,28)
2048	54.668.410,37	182.846.915,85	(128.178.505,48)	(3.994.285.297,76)
2049	54.689.177,59	180.758.341,61	(126.069.164,02)	(4.120.354.461,78)
2050	54.754.530,73	178.687.570,52	(123.933.039,79)	(4.244.287.501,57)
2051	54.841.714,63	176.093.846,20	(121.252.131,57)	(4.365.539.633,14)
2052	54.853.536,73	173.577.489,03	(118.723.952,30)	(4.484.263.585,44)
2053	54.940.472,85	170.751.822,16	(115.811.349,31)	(4.600.074.934,75)
2054	54.879.495,50	168.214.519,89	(113.335.024,39)	(4.713.409.959,14)
2055	54.952.469,67	165.395.128,53	(110.442.658,86)	(4.823.852.618,00)
2056	54.794.110,19	162.647.697,57	(107.853.587,38)	(4.931.706.205,38)
2057	54.888.316,70	159.667.871,64	(104.779.554,94)	(5.036.485.760,32)
2058	54.880.026,02	157.285.174,65	(102.405.148,63)	(5.138.890.908,95)
2059	54.913.935,27	154.543.861,92	(99.629.926,65)	(5.238.520.835,60)

continua



ESTADO DE SERGIPE

**PREFEITURA MUNICIPAL DE ARACAJU**

RELATÓRIO RESUMIDO DA EXECUÇÃO ORÇAMENTÁRIA

DEMONSTRATIVO DA PROJEÇÃO ATUARIAL DO REGIME PRÓPRIO DE PREVIDÊNCIA SOCIAL DOS SERVIDORES PÚBLICOS  
ORÇAMENTO DE SEGURIDADE SOCIAL

PERÍODO DE REFERÊNCIA JANEIRO-AGOSTO 4º BIMESTRE-JUL-AGO/2010

**PERIODICIDADE DE PUBLICAÇÃO ANUAL**

LRF, art.53,§ 1º,inciso II - Anexo XIII

EXERCÍCIO	RECEITAS PREVIDENCIÁRIAS (a)	DESPESAS PREVIDENCIÁRIAS (b)	RESULTADO PREVIDENCIÁRIO © = (a-b)	SALDO FINANCEIRO DO EXERCÍCIO (d)=(d exerc. Anterior)+© (d)= ( a+b-c)
2060	54.836.926,86	152.093.512,12	(97.256.585,26)	(5.335.777.390,86)
2061	54.856.713,22	148.936.727,99	(94.080.014,77)	(5.429.857.405,63)
2062	54.895.146,45	146.531.176,45	(91.636.030,00)	(5.521.493.435,63)
2063	54.938.406,82	143.682.478,77	(88.744.071,95)	(5.610.237.507,58)
2064	54.958.949,37	141.251.127,53	(86.292.178,16)	(5.696.529.685,74)
2065	54.937.253,65	138.556.073,73	(83.618.820,08)	(5.780.148.505,82)
2066	54.774.300,05	136.131.872,70	(81.357.572,65)	(5.861.506.078,47)
2067	54.738.219,46	133.327.142,53	(78.588.923,07)	(5.940.095.001,54)
2068	54.665.984,36	130.202.601,11	(75.536.616,75)	(6.015.631.618,29)
2069	54.694.336,25	127.311.745,63	(72.617.409,38)	(6.088.249.027,67)
2070	54.612.090,29	124.797.984,41	(70.185.894,12)	(6.158.434.921,79)
2071	54.616.197,66	122.091.754,61	(67.475.556,95)	(6.225.910.478,74)
2072	54.550.807,13	119.539.593,57	(64.988.786,44)	(6.290.899.265,18)
2073	54.518.490,45	116.725.427,87	(62.206.937,42)	(6.353.106.202,60)
2074	54.511.784,34	114.241.642,08	(59.729.857,74)	(6.412.836.060,34)
2075	54.583.953,71	111.706.264,05	(57.122.310,34)	(6.469.958.370,68)
2076	54.484.287,39	109.234.265,39	(54.749.978,00)	(6.524.708.348,68)
2077	54.510.341,87	106.862.918,21	(52.352.576,34)	(6.577.060.925,02)
2078	54.593.421,44	104.669.253,44	(50.075.832,00)	(6.627.136.757,02)
2079	54.485.726,09	102.525.820,14	(48.040.094,05)	(6.675.176.851,07)
2080	54.515.950,79	100.562.722,54	(46.046.771,75)	(6.721.223.622,82)
2081	54.605.008,69	98.615.010,82	(44.010.002,13)	(6.765.233.624,95)
2082	54.586.762,37	96.815.292,79	(42.228.530,42)	(6.807.462.155,37)

Fonte:SEFIN/DIF/DICON

ARACAJU, 30 DE SETEMBRO DE 2010

**EDVALDO NOGUEIRA**  
PREFEITO DE ARACAJU

**JEFERSON DANTAS PASSOS**   **LUCIVANDA N. RODRIGUES**   **RICARDO DE O NUNES**   **ANTONIO.S.ROCHA**  
SECRETÁRIO DE FINANÇAS   SEC. CONTROLE INTERNO   CONTADOR CRC 3.195   DIR. FINANCEIRO



ESTADO DE SERGIPE

## PREFEITURA MUNICIPAL DE ARACAJU

RELATÓRIO RESUMIDO DA EXECUÇÃO ORÇAMENTÁRIA  
**DEMONSTRATIVO DA RECEITA DE ALIENAÇÃO DE ATIVOS E APLICAÇÃO DOS RECURSOS**  
 ORÇAMENTO DE SEGURIDADE SOCIAL  
 PERÍODO DE REFERÊNCIA: JANEIRO-AGOSTO 4º BIMESTRE-JUL-AGO/2010

## PERIODICIDADE DE PUBLICAÇÃO ANUAL

LRF, art.53,§ 1º,inciso III - Anexo XIV

R\$

RECEITAS	PREVISÃO ATUALIZADA (a)	RECEITAS REALIZADAS (b)	SALDO A REALIZAR ©+(a-b)
RECEITAS DE CAPITAL			
ALIENAÇÃO DE ATIVOS			
Alienação de Bens Móveis	59.125,00	18.650,00	40.475,00
Alienação de Bens Imóveis	0,00	0,00	0,00
<b>TOTAL</b>	<b>59.125,00</b>	<b>18.650,00</b>	<b>40.475,00</b>

DESPESAS (APLICAÇÃO RECURSOS DE ALIENAÇÃO DE ATIVOS)	DOTAÇÃO ATUALIZADA (d)	DESPESAS LÍQUIDADAS (e)	INSCRITAS EM RP NÃO PROCESADOS (f)	SALDO A EXECUTAR (g)=(d)-(e-f)
APLICAÇÃO DOS RECURSOS DA ALIENAÇÃO DE ATIVOS				
<b>Despesa de Capital</b>	<b>0,00</b>	<b>0,00</b>	<b>0,00</b>	<b>0,00</b>
Investimentos	0,00	0,00	0,00	0,00
Inversões Financeiras	0,00	0	0	0,00
Amortização da Dívida	0,00	0	0	0,00
<b>Despesa Correntes dos Regimes de Previdência</b>	<b>0,00</b>	<b>0</b>	<b>0</b>	<b>0,00</b>
Regime Geral de Previdência Social	0,00	0	0	0,00
Regime Próprio dos Servidores Públicos	0,00	0	0	0,00
<b>TOTAL</b>	<b>0,00</b>	<b>0,00</b>	<b>0,00</b>	<b>0,00</b>

SALDO FINANCEIRO	EXERCÍCIO ANTERIOR (h)	2009 (i) = (b)-(e+f)	SALDO ATUAL (j)=(h+i)
		<b>126.377,30</b>	<b>18.650,00</b>

Fonte:SEFIN/DIF/DICON

ARACAJU, 30 DE SETEMBRO DE 2010

**EDVALDO NOGUEIRA**  
 PREFEITO DE ARACAJU

JEFERSON DANTAS PASSOS    LUCIVANDA N. RODRIGUES    RICARDO DE O NUNES    ANTONIO.S.ROCHA  
 SECRETÁRIO DE FINANÇAS    SEC. CONTROLE INTERNO    CONTADOR CRC 3.195    DIR. FINANCEIRO



ESTADO DE SERGIPE

## PREFEITURA MUNICIPAL DE ARACAJU

RELATÓRIO RESUMIDO DA EXECUÇÃO ORÇAMENTÁRIA

## DEMONSTRATIVO DO RELATÓRIO SIMPLIFICADO RESUMIDO DA EXECUÇÃO ORÇAMENTÁRIA

ORÇAMENTO DE SEGURIDADE SOCIAL

PERÍODO DE REFERÊNCIA: JANEIRO-AGOSTO 4º BIMESTRE-JUL-AGO/2010

Art. 48 da LRF XVIII

BALANÇO ORÇAMENTÁRIO RECEITAS	NO BIMESTRE	ATÉ O BIMESTRE		
Previsão Inicial da Receita	965.760.238,00	965.760.238,00		
Previsão Atualizada da Receita	965.760.238,00	965.760.238,00		
Receita Realizada	144.256.704,77	578.866.623,48		
Deficit Orçamentário	0,00	0,00		
Saldo de Exercícios Anteriores	0,00	0,00		
BALANÇO ORÇAMENTÁRIO - DESPESAS	NO BIMESTRE	ATÉ O BIMESTRE		
Dotação Inicial	965.760.238,00	965.760.238,00		
Créditos Adicionais	0,00	0,00		
Dotação Atualizada	965.760.238,00	965.760.238,00		
Despesa Empenhadas	111.256.524,52	711.118.955,46		
Despesa Liquidadas	136.698.755,17	531.321.142,68		
Superavit Orçamentário	7.557.949,60	47.545.480,80		
DESPESAS POR FUNÇÃO/SUBFUNÇÃO	NO BIMESTRE	ATÉ O BIMESTRE		
Despesas Empenhadas	111.256.524,52	711.118.955,46		
Despesas Liquidadas	136.698.755,17	531.321.142,68		
RECEITA CORRENTE LÍQUIDA - RCL	NO BIMESTRE	ATÉ O BIMESTRE		
Receita Corrente Líquida	129.539.945,08	762.731.251,27		
RECEITAS / DESPESAS DOS REGIMES DE PREVIDÊNCIAS	NO BIMESTRE	ATÉ O BIMESTRE		
<b>Regime Próprio de Previdência Social dos Servidores Públicos</b>				
Receitas Previdenciárias ( I )	12.905.692,60	46.559.682,75		
Despesas Previdenciárias ( II )	13.848.263,87	51.700.265,91		
Resultado Previdenciário ( I - II )	-942.571,27	(5.140.583,16)		
RESULTADO NOMINAL E PRIMÁRIO	METAS FIXADA NO ANEXO DE METAS FISCAIS DA LDO (a)	RESULTADO APURADO ATÉ O BIM. (b)	% em Relação à Meta (b/a)	
Resultado Nominal	(6.000.000,00)	(80.710.266,20)	1345,17%	
Resultado Primário	(67.745.000,00)	44.763.158,19	<b>-66,08%</b>	
MOVIMENTAÇÃO DOS RESTOS A PAGAR	INSCRIÇÃO	CANCELAMEN. ATÉ O BIM	PAGAMENTO ATÉ O BIM	SALDO
<b>POR PODER</b>				
<b>RESTOS A PAGAR PROCESSADOS</b>	<b>15.313.536,29</b>	<b>9.084,00</b>	<b>14.281.207,97</b>	<b>1.023.244,42</b>
Poder Executivo	15.144.707,44	9.084,00	14.113.829,02	1.021.794,42
Poder Legislativo	168.828,85	0,00	167.378,85	1.450,00
<b>RESTOS A PAGAR NÃO PROCESSADOS</b>	<b>38.311.832,18</b>	<b>6.406,91</b>	<b>22.745.867,59</b>	<b>15.559.557,68</b>
Poder Executivo	37.595.687,92	6.406,91	22.101.302,57	15.487.978,44
Poder Legislativo	716.144,26	0,00	644.565,02	71.579,24
<b>TOTAL</b>	<b>53.625.368,47</b>	<b>15.490,91</b>	<b>37.027.075,46</b>	<b>16.582.802,10</b>
DESPESAS COM MANUTENÇÃO E DESENVOLVIMENTO DO ENSINO - MDE	LIMITES CONSTITUCIONAIS ANUAIS			
	VL. APURADO ATÉ O BIMESTRE	% MÍNIMO A APLICAR NO EXERCÍCIO	% APLICADO ATÉ O BIMESTRE	
Mínimo Anual de 25 % dos Impostos na MDE	92.713.315,39	25%	28,21%	
Mínimo Anual de 60 % das Despesas com MDE no Ensino Fundamental	91.823.112,33	60%	64,97%	
Mínimo Anual de 60% do FUNDEB na Rem. dos Prof. do E.Fundamental	35.572.407,23	60%	100,43%	
RECEITAS DE OPERAÇÕES DE CRÉDITO E DESPESAS DE CAPITAL	VL. APURADO ATÉ O BIMESTRE		SALDO A REALIZAR	
Receita de Operação de Crédito				
Despesa de Capital Liquidada				
PROJEÇÃO ATUARIAL DOS REGIMES DE PREVIDÊNCIA	EXERCÍCIO REFERÊNCIA	10º EXERCÍCIO	20º EXERCÍCIO	35º EXERCÍCIO
<b>Regime Próprio de Previd. Soc. dos Serv. Públicos</b>				
Receitas Previdenciárias ( I )				
Despesas Previdenciárias ( II )				
Resultado Previdenciário ( I - II )				
RECEITA DA ALIENAÇÃO DE ATIVOS E APLICAÇÃO DOS RECURSOS	VL. APURADO ATÉ O BIMESTRE		SALDO A REALIZAR	
Receita de Capital Resultante da Alienação de Ativos				
Aplicação dos Recursos de Alienação de Ativos				
DESPESAS COM AÇÕES E SERVIÇOS PÚBLICOS DE SAÚDE	LIMITES CONSTITUCIONAIS ANUAIS			
	VL. APURADO ATÉ O BIMESTRE	% MÍNIMO A APLICAR NO EXERCÍCIO	% APLICADO ATÉ O BIMESTRE	
<b>Despesas Próprias com Ações e Serviços Públicos de Saúde</b>	<b>67.135.148,99</b>	<b>15%</b>	<b>17,33%</b>	
DESPESAS DE CARÁTER CONTINUADO DERIVADAS DE PPP CONTRATADAS	VALOR APURADO NO EXERCÍCIO CORRENTE			
<b>TOTAL DA DESPESAS/RCL%</b>	<b>SEM MOVIMENTAÇÃO NO PERÍODO</b>			

Fonte:SEFIN/DIF/DICON

ARACAJU, 30 DE SETEMBRO DE 2010

EDVALDO NOGUEIRA  
PREFEITO DE ARACAJUJEFERSON DANTAS PASSOS LUCIVANDA N. RODRIGUES RICARDO DE O NUNES ANTONIO S. ROCHA  
SECRETÁRIO DE FINANÇAS SECRETÁRIA DE C. INTERNO CONTADOR CRC 3.195 DIR. FINANCEIRO



ESTADO DE SERGIPE

**PREFEITURA MUNICIPAL DE ARACAJU**  
**RELATÓRIO RESUMIDO DA EXECUÇÃO ORÇAMENTÁRIA**  
**DEMONSTRATIVO DA RECEITA DE IMPOSTOS E DAS DESPESAS PRÓPRIAS COM SAÚDE**  
**ORÇAMENTO DE SEGURIDADE SOCIAL**  
**PERÍODO DE REFERÊNCIA: JANEIRO-AGOSTO 4º BIMESTRE-JUL-AGO/2010**  
**PERIODICIDADE DE PUBLICAÇÃO NO 3º BIMESTRE E 6º BIMESTRE**

ADCT,art.77 - Anexo XVI

R\$

RECEITAS	PREVISÃO INICIAL	PREVISÃO ATUALIZADA (a)	RECEITAS REALIZADAS	
			até o Bimestre (b)	% (b / a)
<b>RECEITAS DE IMPOSTOS LÍQUIDA E TRANSFERÊNCIAS CONSTITUCIONAIS E LEGAIS ( I )</b>	<b>485.013.621,00</b>	<b>485.013.621,00</b>	<b>336.547.745,01</b>	<b>69,39%</b>
Impostos	183.566.900,00	183.566.900,00	145.302.812,81	79,16%
Multas, Juros de Mora e Dívida Ativa dos Impostos	17.903.611,00	17.903.611,00	14.589.170,75	81,49%
Receitas de Transferências Constitucionais e Legais	<b>283.543.110,00</b>	<b>283.543.110,00</b>	<b>176.655.761,45</b>	<b>62,30%</b>
Da União	157.137.695,00	157.137.695,00	86.275.292,51	54,90%
Do Estado	126.405.415,00	126.405.415,00	90.380.468,94	71,50%
<b>TRANSFERÊNCIA DE RECURSOS DO SISTEMA ÚNICO DE SAÚDE - SUS ( II )</b>	<b>198.279.039,00</b>	<b>198.279.039,00</b>	<b>122.691.020,77</b>	<b>61,88%</b>
Da União para o Município	168.755.242,00	168.755.242,00	101.303.644,35	60,03%
Do Estado para o Município	22.206.060,00	22.206.060,00	21.195.376,42	0,00%
Demais Municípios para o Município	0,00	0,00	0,00	0,00%
Outras Receitas do SUS	7.317.737,00	7.317.737,00	192.000,00	2,62%
<b>RECEITAS DE OPERAÇÕES DE CRÉDITO VINCULADAS À SAÚDE ( III )</b>	<b>0,00</b>	<b>0,00</b>	<b>0,00</b>	<b>0,00%</b>
<b>OUTRAS RECEITAS ORÇAMENTÁRIAS</b>	<b>1.051.794,00</b>	<b>1.051.794,00</b>	<b>364.667,69</b>	<b>34,67%</b>
<b>( - ) DEDUÇÃO PARA O FUNDEB</b>	<b>56.709.090,00</b>	<b>56.709.090,00</b>	<b>35.575.407,23</b>	<b>62,73%</b>
<b>TOTAL</b>	<b>627.635.364,00</b>	<b>627.635.364,00</b>	<b>424.028.026,24</b>	<b>67,56%</b>
DESPESAS COM SAÚDE ( Por Grupo de Natureza da Despesa )	DOTAÇÃO INICIAL	DOTAÇÃO ATUALIZADA ©	DESPESAS LIQUIDADAS	
			até o Bimestre (d)	% (d / c)
<b>DESPESAS (EXCETO INTRA-ORÇAMENTÁRIA)</b>	<b>261.392.385,00</b>	<b>264.492.385,00</b>	<b>160.413.822,31</b>	<b>60,65%</b>
<b>DESPESAS CORRENTES</b>	<b>255.663.647,00</b>	<b>260.419.637,00</b>	<b>160.022.668,33</b>	<b>61,45%</b>
Pessoal e Encargos Sociais	96.643.655,00	94.030.845,00	67.899.259,39	72,21%
Juros e Encargos da Dívida	0,00	0,00	0,00	0,00%
Outras Despesas Correntes	159.019.992,00	166.388.792,00	92.123.408,94	55,37%
<b>DESPESAS DE CAPITAL</b>	<b>5.728.738,00</b>	<b>4.072.748,00</b>	<b>391.153,98</b>	<b>9,60%</b>
Investimentos	5.428.738,00	3.972.748,00	391.153,98	9,85%
Inversões Financeiras	300.000,00	100.000,00	0,00	0,00%
Amortização da Dívida	0,00	0,00	0,00	0,00%
<b>DESPESAS (INTRA-ORÇAMENTÁRIA)</b>	<b>16.083.892,00</b>	<b>12.983.892,00</b>	<b>7.347.771,23</b>	<b>0,00%</b>
<b>TOTAL ( IV )</b>	<b>277.476.277,00</b>	<b>277.476.277,00</b>	<b>167.761.593,54</b>	<b>60,46%</b>
DESPESAS PRÓPRIAS COM SAÚDE	DOTAÇÃO INICIAL	DOTAÇÃO ATUALIZADA	DESPESAS LIQUIDADAS	
			Até o Bimestre ( e )	% (e) / despesa c/ saúde
<b>DESPESAS COM SAÚDE</b>	<b>277.476.277,00</b>	<b>277.476.277,00</b>	<b>167.761.593,54</b>	<b>100,00%</b>
( - ) Despesas com Inativos e Pensionistas	0	0	0,00	0,00%
( - ) Despesa Custeadas Com Recursos Vinculados à Saúde	199.317.827,00	200.700.107,00	110.626.444,55	65,94%
Recursos de Transferências do Sistema Único de Saúde -SUS	191.590.392,00	196.469.662,00	110.381.007,25	65,80%
Recursos de Operações de Crédito	0,00	0,00	0,00	0,00%
Outros Recursos	7.727.435,00	4.230.445,00	245.437,30	0,15%
(-)-RESTOS A PAGAR INSCRITOS NO EXERCÍCIO SEM DISPONIBILIDADE FINANCEIRA DE RECURSOS PRÓPRIOS VINCULADOS			0,00	0,00%
<b>TOTAL DAS DESPESAS PRÓPRIAS COM AÇÕES E SERVIÇOS PÚBLICOS DE SAÚDE ( V )</b>	<b>78.158.450,00</b>	<b>76.776.170,00</b>	<b>57.135.148,99</b>	<b>34,06%</b>
CONTROLE DE RESTOS A PAGAR VINCULADOS À SAÚDE INSCRITOS EM EXERCÍCIOS ANTERIORES			RP INSCRITOS COM DISPONIBILIDADE FINANCEIRA DE RECURSOS PRÓPRIOS VINC.	
RESTOS A PAGAR DE DESPESAS PRÓPRIAS COM AÇÕES E SERVIÇOS PÚBLICOS DE SAÚDE (VII)			Inscritos em Exercícios Anteriores	Cancelados em Exerce. (IV)
			2.988.387,63	1.815.560,15
PARTICIPAÇÃO DAS DESPESAS COM AÇÕES E SERVIÇOS PÚBLICOS DE SAÚDE NA RECEITA COM SAÚDE NA RECEITA DE IMPOSTOS LÍQUIDA E TRNASFERÊNCIAS CONSTITUCIONAIS E LEGAIS - LIMITE CONSTITUCIONAL 15% ( (V-VI) / I)				17,33%
DESPESAS COM SAÚDE (Por Subfunção)	DOTAÇÃO INICIAL	DOTAÇÃO ATUALIZADA	DESPESAS LIQUIDADAS	
			até o Bimestre (g)	% (g) / total (g) x 100
ADMINISTRAÇÃO GERAL	112.727.547,00	107.094.737,00	75.236.736,59	44,85%
ATENÇÃO BÁSICA	58.408.180,00	60.119.585,00	20.251.583,53	12,07%
ASSISTÊNCIA HOSPITALAR AMBULATORIAL	103.857.550,00	108.913.935,00	71.976.233,05	42,90%
SUORTE PROFILÁTICO E TERAPÊUTICO	2.483.000,00	1.348.020,00	297.040,37	0,18%
<b>TOTAL</b>	<b>277.476.277,00</b>	<b>277.476.277,00</b>	<b>167.761.593,54</b>	<b>100,00%</b>

FONTE: SEFIN/DIF Nota:

ARACAJU, 30 DE SETEMBRO DE 2010

**EDVALDO NOGUEIRA**  
PREFEITO DE ARACAJU

**JEFERSON DANTAS PASSOS**  
SECRETÁRIO DE FINANÇAS

**LUCIVANDA N. RODRIGUES**  
SEC. DE CONTROLE INTERNO

**RICARDO DE O NUNES**  
CONTADOR CRC 3.195

**ANTONIO.S.ROCHA**  
DIR. FINANCEIRO



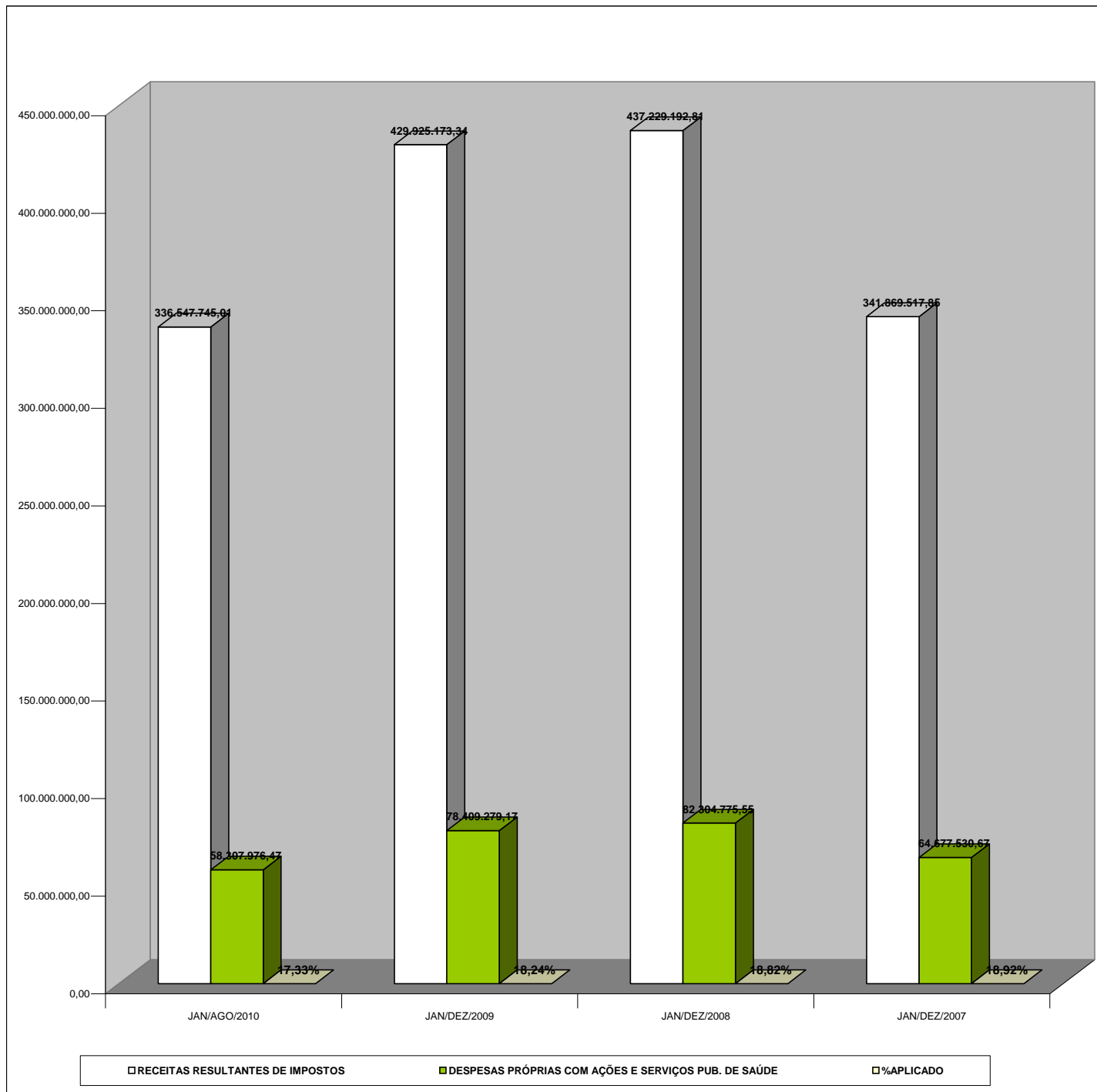


ESTADO DE SERGIPE

PREFEITURA MUNICIPAL DE ARACAJU

RELATÓRIO RESUMIDO DA EXECUÇÃO ORÇAMENTÁRIA  
DEMONSTRATIVO DA RECEITA DE IMPOSTOS E DAS DESPESAS PRÓPRIAS COM SAÚDE  
ORÇAMENTO DE SEGURIDADE SOCIAL  
PERÍODO DE REFERÊNCIA: JANEIRO-AGOSTO 4º BIMESTRE- JUL-AGO/2010

GRÁFICO 12 - APLICAÇÃO DAS DESPESAS PRÓPRIAS COM AÇÕES E SERVIÇOS PÚBLICO DE SAÚDE 2006-2010



ARACAJU, 30 DE SETEMBRO DE 2010

**EDVALDO NOGUEIRA**  
PREFEITO DE ARACAJU

**JEFERSON DANTAS PASSOS**  
SECRETÁRIO DE FINANÇAS

**LUCIVANDA N. RODRIGUES**  
SEC. DE CONTROLE INTERNO

**RICARDO DE O NUNES**  
CONTADOR CRC 3.195

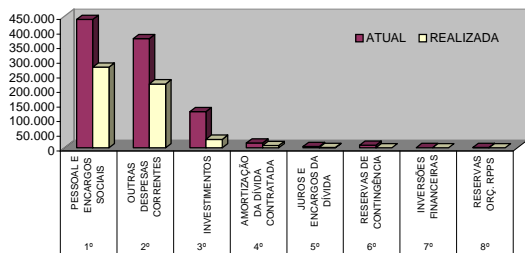
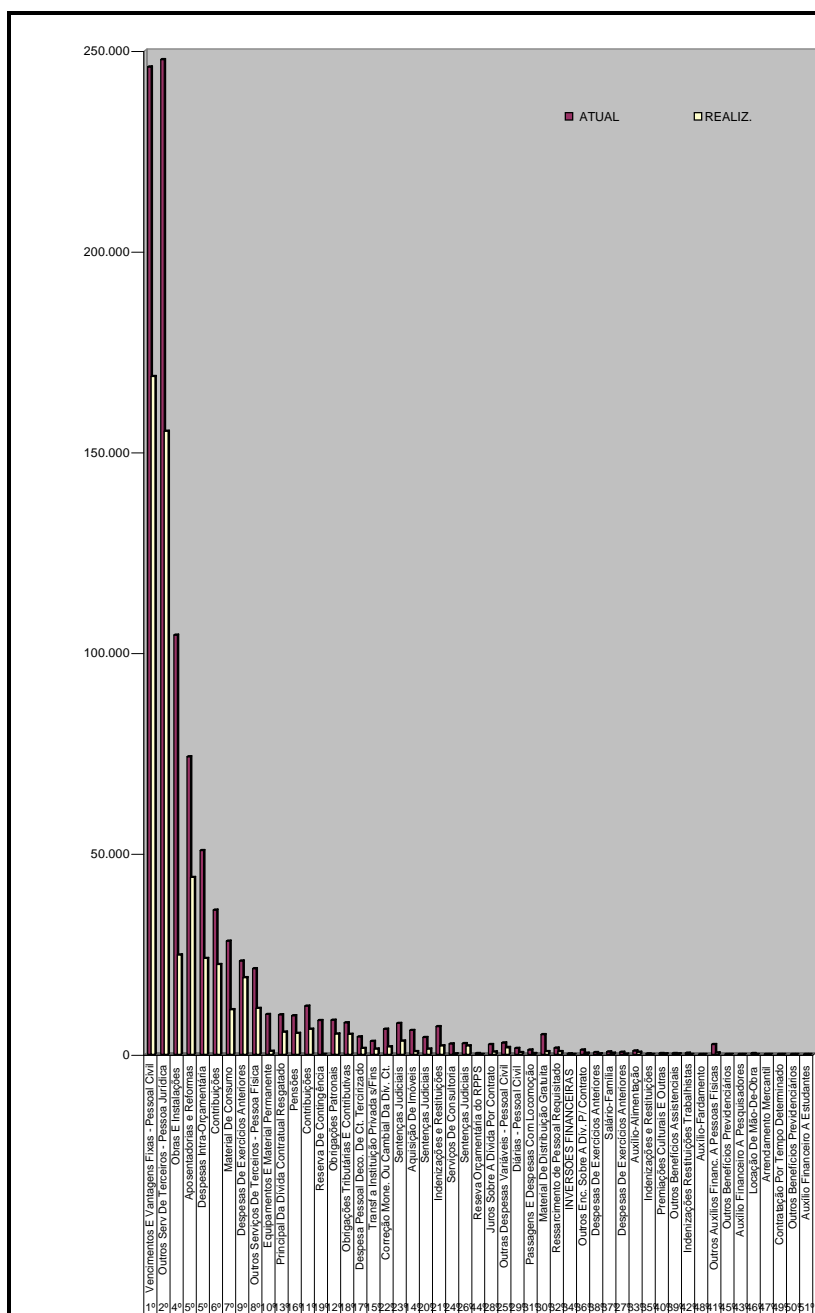
**ANTONIO.S.ROCHA**  
DIR. FINANCEIRO





ESTADO DE SERGIPE  
PREFEITURA MUNICIPAL DE ARACAJU  
RELATÓRIO RESUMIDO DA EXECUÇÃO ORÇAMENTÁRIA

**GRÁFICO 3 - RANQUE DAS DESPESAS ORÇAMENTÁRIAS DA PREFEITURA DE ARACAJU  
ORÇAMENTOS FISCAL E DA SEGURIDADE SOCIAL  
JANEIRO A AGOSTO DE 2010 - 4º BIMESTRE JUL/AGO/2010**



DESPESAS POR ELEMENTO		DOTAÇÃO	DESPESA	%
RANQUE		ATUAL	REALIZ.	Participativo
1º	Vencimentos E Vantagens Fixas - Pessoal Civil	246.004	168.874	31,78%
2º	Outros Serv De Terceiros - Pessoa Juridica	247.835	155.251	29,22%
4º	Obras E Instalações	104.466	24.797	4,67%
5º	Aposentadorias e Reformas	74.166	44.107	8,30%
5º	Despesas Intra-Orçamentária	50.780	23.927	4,50%
6º	Contribuições	36.000	22.443	4,22%
7º	Material De Consumo	28.227	11.160	2,10%
9º	Despesas De Exercícios Anteriores	23.310	19.187	3,61%
8º	Outros Serviços De Terceiros - Pessoa Física	21.363	11.511	2,17%
10º	Equipamentos E Material Permanente	9.992	845	0,16%
13º	Principal Da Dívida Contratual Resgatada	9.875	5.613	1,06%
16º	Pensões	9.661	5.312	1,00%
11º	Contribuições	12.048	6.343	1,19%
19º	Reserva De Contingência	8.484	0	0,00%
12º	Obrigações Patronais	8.543	5.127	0,96%
18º	Obrigações Tributárias E Contributivas	7.905	5.056	0,95%
17º	Despesa Pessoal Deco. De Ct. Tercirizado	4.387	1.555	0,29%
15º	Transf a Instituição Privada s/ Fins	3.328	1.344	0,25%
22º	Correção Mone. Ou Cambial Da Div. Ct.	6.345	1.915	0,36%
23º	Sentenças Judiciais	7.770	3.390	0,64%
14º	Aquisição De Imóveis	6.037	766	0,14%
20º	Sentenças Judiciais	4.259	1.397	0,26%
21º	Indenizações e Restituições	6.942	2.153	0,41%
24º	Serviços De Consultoria	2.670	194	0,04%
26º	Sentenças Judiciais	2.730	2.192	0,41%
44º	Reserva Orçamentária do RPPS	226	0	0,00%
28º	Juros Sobre A Dívida Por Contrato	2.516	645	0,12%
25º	Outras Despesas Variáveis - Pessoal Civil	2.848	1.733	0,33%
29º	Diárias - Pessoal Civil	1.517	537	0,10%
31º	Passagens E Despesas Com Locomoção	1.136	242	0,05%
30º	Material De Distribuição Gratuita	4.925	728	0,14%
32º	Ressarcimento De Pessoal Requisitado	1.652	716	0,13%
34º	INVERSÕES FINANCEIRAS	207	0	0,00%
36º	Outros Enc. Sobre A Div. P/ Contrato	1.105	357	0,07%
38º	Despesas De Exercícios Anteriores	459	146	0,03%
37º	Salário-Família	673	323	0,06%
27º	Despesas De Exercícios Anteriores	601	95	0,02%
33º	Auxílio-Alimentação	928	593	0,11%
35º	Indenizações e Restituições	148	0	0,00%
40º	Premiações Culturais E Outras	259	144	0,03%
39º	Outros Benefícios Assistenciais	290	160	0,03%
42º	Indenizações Restituições Trabalhistas	300	30	0,01%
48º	Auxílio-Fardamento	0	0	0,00%
41º	Outros Auxílios Financ. A Pessoas Físicas	2.513	402	0,08%
45º	Outros Benefícios Previdenciários	41	12	0,00%
43º	Auxílio Financeiro A Pesquisadores	25	0	0,00%
46º	Locação De Mão-De-Obra	228	0	0,00%
47º	Arrendamento Mercantil	11	0	0,00%
49º	Contratação Por Tempo Determinado	5	0	0,00%
50º	Outros Benefícios Previdenciários	5	0	0,00%
51º	Auxílio Financeiro A Estudantes	15	0	0,00%
<b>TOTAL</b>		<b>965.760</b>	<b>531.322</b>	<b>100,00%</b>

DESPESAS CATEGORIA ECONÔMICA		DOTAÇÃO	DESPESA	%
RANQUE		ATUAL	REALIZADA	Participativo
1º	PESSOAL E ENCARGOS SOCIAIS	439.783	275.703	51,89%
2º	OUTRAS DESPESAS CORRENTES	373.253	218.391	41,10%
3º	INVESTIMENTOS	123.965	28.696	5,40%
4º	AMORTIZAÇÃO DA DÍVIDA CONTRATADA	16.221	7.528	1,42%
5º	JUROS E ENCARGOS DA DÍVIDA	3.622	1.004	0,19%
6º	RESERVAS DE CONTINGÊNCIA	8.484	0	0,00%
7º	INVERSÕES FINANCEIRAS	206	0	0,00%
8º	RESERVAS ORÇ. RPPS	226	0	0,00%
<b>TOTAL</b>		<b>965.760</b>	<b>531.322</b>	<b>100,00%</b>

Fonte:PMA/SEFIN/DF

ARACAJU 30 DE SETEMBRO DE 2010

**EDVALDO NOGUEIRA**  
PREFEITO DE ARACAJU

**JEFERSON DANTAS PASSOS**  
SECRETÁRIO MUNICIPAL DE FINANÇAS

**LUCIVANDA N. RODRIGUES**  
SEC. MUN. C INTERNO

**RICARDO DE O NÚNES**  
CONTADOR CRC 3.195

**ANTONIO SILVA ROCHA**  
DIRETOR FINANCEIRO



ESTADO DE SERGIPE

PREFEITURA MUNICIPAL DE ARACAJU
RELATÓRIO RESUMIDO DA EXECUÇÃO ORÇAMENTÁRIA
DEMONSTRATIVO DA EXECUÇÃO DAS DESPESAS POR FUNÇÃO/SUBFUNÇÃO
ORÇAMENTO FISCAL E DA SEGURIDADE SOCIAL
PERÍODO DE REFERÊNCIA: JAN/AGO/2010 4º BIMESTRE - JUL-AGO/2010

LRF, Art.52, inciso II, alíneas "c" - Anexo II

R\$

Table with columns: FUNÇÃO/SUBFUNÇÃO, DOTAÇÃO INICIAL, DOTAÇÃO ATUALIZADA, DESPESAS EMPENHADA (No Bimestre, Até o Bimestre), DESPESA LIQUIDADAS (NO BIM., ATÉ O BIM.), INSCRITAS EM RP NÃO PROCESSADAS, % ((e+f)/total (e+f)), % ((e+f)/a), SALDO A EXECUTAR (a-(e+f)). Includes subtotals for DESPESAS (EXCETO-INTRA-ORÇAMENTÁRIAS) (I), DESPESAS (INTRA-ORÇAMENTÁRIA) (II), and TOTAL (III)=(I+II).

Nota: Durante o exercício, somente as despesas liquidadas são consideradas. No encerramento do exercício, as despesas não liquidadas inscritas em restos a pagar não processados são também consideradas executadas. Dessa forma, para maior transparência, as despesas executadas estão segregadas em:

a) Despesas Liquidadas, consideradas aquelas em que houver a entrega do material ou serviços, nos termos do art. 63 da Lei 4.320/64;
b) Despesas Empenhadas mas não liquidadas, inscritas em Restos a Pagar não processados, consideradas liquidadas no encerramento do exercício, por força do art.35, inciso II da Lei 4.320/64.

ARACAJU, 30 DE SETEMBRO DE 2010

EDVALDO NOGUEIRA
PREFEITO DE ARACAJU

JEFERSON DANTAS PASSOS
SECRETÁRIO DE FINANÇAS

LUCIVANDA N. RODRIGUES
SECRETÁRIA DE CONTROLE INTERNO

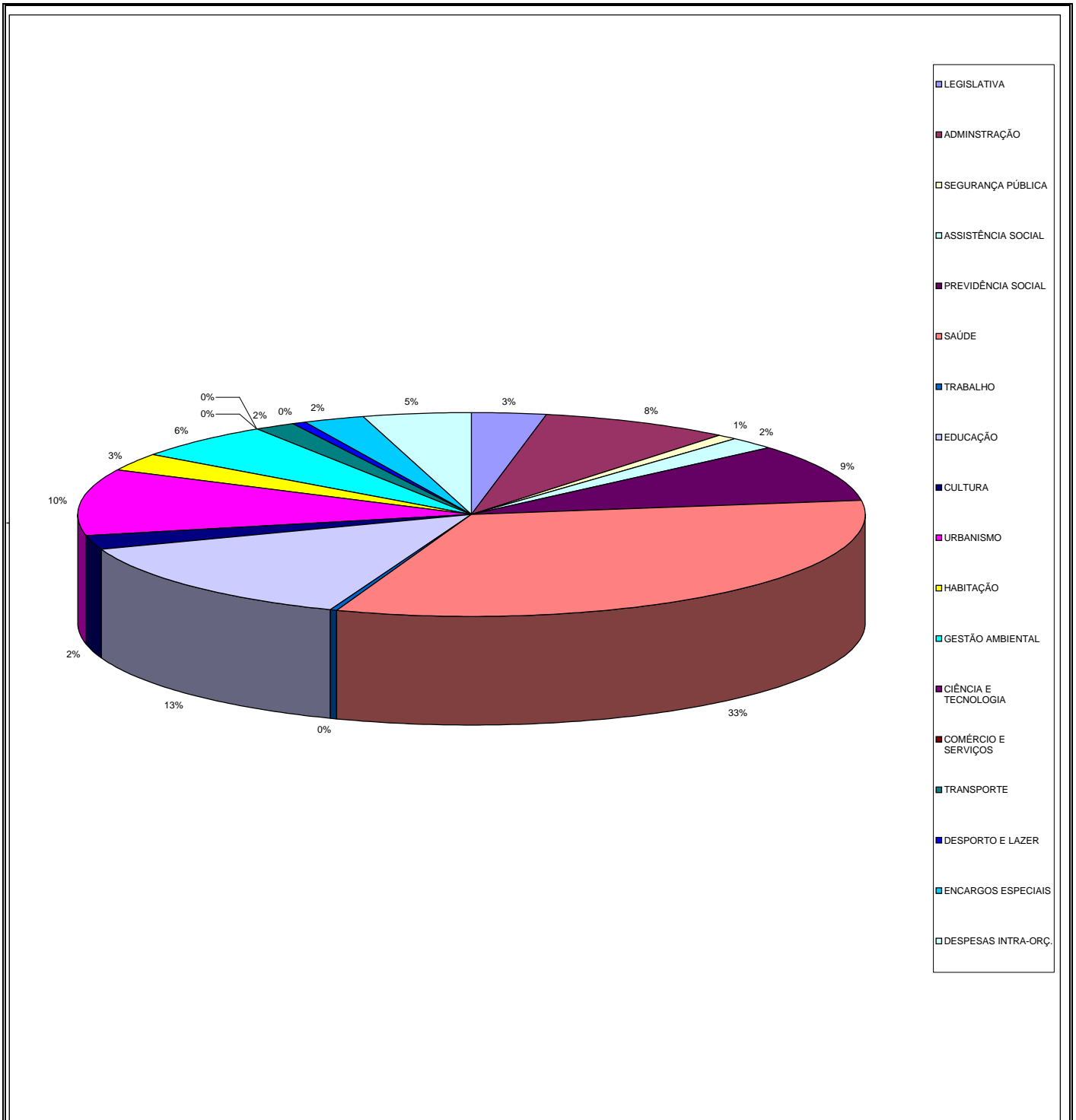
RICARDO DE OLIVEIRA NUNES
CONTADOR CRC 3.195

ANTONIO SILVA ROCHA
DIRETOR FINANCEIRO



ESTADO DE SERGIPE  
**PREFEITURA MUNICIPAL DE ARACAJU**  
 RELATÓRIO RESUMIDO DA EXECUÇÃO ORÇAMENTÁRIA

**GRÁFICO 5 - DESPESAS LIQUIDADAS POR FUNÇÃO DA PREFEITURA DE ARACAJU**  
 ORÇAMENTOS FISCAL E DA SEGURIDADE SOCIAL  
 JANEIRO A AGOSTO DE 2010 - 4º BIMESTRE - JUL-AGO/2010



DESPESAS EXECUTADAS- 4º BIM/10	R\$ MILHARES
TOTAL	531.321.143

ARACAJU, 30 DE SETEMBRO DE 2010

**EDVALDO NOGUEIRA**  
 PREFEITO DE ARACAJU

**JEFERSON DANTAS PASSOS**  
 SECRETÁRIO DE FINANÇAS

**LUCIVANDA N. RODRIGUES**  
 SECRETÁRIA DE CONTROLE INTERNO

**RICARDO DE OLIVEIRA NUNES**  
 CONTADOR CRC 3.195

**ANTONIO SILVA ROCHA**  
 DIRETOR FINANCEIRO



**ESTADO DE SERGIPE**  
**PREFEITURA MUNICIPAL DE ARACAJU**  
 ADMINISTRAÇÃO INDIRETA - REGIDA PELA LEI 6.404/76  
**EMSURB EMPRESA MUNICIPAL DE SERVIÇOS URBANOS**  
 RELATÓRIO RESUMIDO DE EXECUÇÃO ORÇAMENTÁRIA

**DEMONSTRATIVO DAS RECEITAS E DESPESAS**  
 ORÇAMENTOS FISCAL E DA SEGURIDADE SOCIAL  
 PERÍODO DE REFERÊNCIA JAN/AGO/2010 4º BIMESTRE = JUL-AGO/2010

LRF, Art. 52, inciso I, alíneas "a" e "b" do inciso II e § 1º - Anexo I

R\$

RECEITAS	ESTIMATIVA INICIAL	RECEITA P/O EXERCÍCIO	RECEITAS REALIZADAS				SALDO
			No Bimestre	%	Até o Bimestre	%	
<b>CONTAS DE RESULTADOS</b>							
<b>RECEITA OPERACIONAIS</b>	<b>5.000.000,00</b>	<b>5.000.000,00</b>	<b>733.743,94</b>	<b>7,39%</b>	<b>2.969.313,23</b>	<b>6,03%</b>	<b>2.030.686,77</b>
Vendas de Serviços	5.000.000,00	5.000.000,00	733.743,94	7,39%	2.969.313,23	6,03%	2.030.686,77
<b>RECEITA NÃO OPERACIONAL</b>	<b>61.954.000,00</b>	<b>61.954.000,00</b>	<b>9.191.133,83</b>	<b>92,61%</b>	<b>46.288.786,01</b>	<b>93,97%</b>	<b>15.665.213,99</b>
Valores Recuperados	100.000,00	100.000,00	48.525,45	0,49%	187.969,80	0,38%	-87.969,80
Transferência pelo Tesouro Municipal ( Contribuições/custeio )	61.844.000,00	61.844.000,00	9.142.608,38	92,12%	46.100.816,21	93,59%	15.743.183,79
Outros valores	10.000,00	10.000,00	0,00	0,00%	0,00	0,00%	10.000,00
<b>SUBTOTAL DA RECEITAS</b>	<b>66.954.000,00</b>	<b>66.954.000,00</b>	<b>9.924.877,77</b>	<b>100,00%</b>	<b>49.258.099,24</b>	<b>100,00%</b>	<b>17.695.900,76</b>
<b>DÉFICIT</b>					<b>3.942.230,22</b>		<b>(3.942.230,22)</b>
<b>TOTAL DAS RECEITAS (1)</b>	<b>66.954.000,00</b>	<b>66.954.000,00</b>	<b>9.924.877,77</b>		<b>53.200.329,46</b>		<b>13.753.670,54</b>
DESPESAS	ESTIMATIVA INICIAL	DESPESA P/O EXERCÍCIO	DESPESAS				SALDO
			Despesas Realizadas				
			No Bimestre	%	Até o Bimestre	%	
<b>DESPESAS OPERACIONAIS</b>							
Aplicação de Recursos Op. de custos e despesas							
Pessoal e Encargos Sociais	14.000.000,00	14.000.000,00	2.692.044,93	19,08%	10.029.052,00	18,85%	3.970.948,00
Despesas Gerais	52.954.000,00	52.954.000,00	11.419.907,32	80,92%	43.171.277,46	81,15%	9.782.722,54
<b>SUBTOTAL DAS DESPESAS</b>	<b>66.954.000,00</b>	<b>66.954.000,00</b>	<b>14.111.952,25</b>	<b>100,00%</b>	<b>53.200.329,46</b>	<b>100,00%</b>	<b>13.753.670,54</b>
<b>SUPERÁVIT</b>							
<b>TOTAL DAS DESPESAS (2)</b>	<b>66.954.000,00</b>	<b>66.954.000,00</b>	<b>14.111.952,25</b>		<b>53.200.329,46</b>		<b>13.753.670,54</b>

Fonte:SEFIN/DIF/DICON

ARACAJU, SE 30 DE SETEMBRO DE 2010

**EDVALDO NOGUEIRA**  
 PREFEITO DE ARACAJU

**JEFERSON DANTAS PASSOS**    **LUCIVANDA N. RODRIGUES**    **RICARDO DE O NUNES**    **ANTONIO S. ROCHA**  
 SECRETÁRIO DE FINANÇAS    SECRETÁRIA DE C. INTERNO    CONTADOR CRC 3.195    DIR. FINANCEIRO



ESTADO DE SERGIPE  
PREFEITURA MUNICIPAL DE ARACAJU  
ADMINISTRAÇÃO INDIRETA - REGIDA PELA LEI 6.404/76  
EMURB EMPRESA MUNICIPAL DE OBRAS E URBANISMO  
RELATÓRIO RESUMIDO DE EXECUÇÃO ORÇAMENTÁRIA

DEMONSTRATIVO DAS RECEITAS E DESPESAS  
ORÇAMENTOS FISCAL E DA SEGURIDADE SOCIAL  
PERÍODO DE REFERÊNCIA JAN/AGO/2010 4º BIMESTRE = JUL-AGO/2010

LRF, Art. 52, inciso I, alíneas "a" e "b" do inciso II e § 1º - Anexo I

R\$

RECEITAS	ESTIMATIVA INICIAL	RECEITA P/O EXERCÍCIO	RECEITAS REALIZADAS				SALDO
			No Bimestre	%	Até o Bimestre	%	
<b>CONTAS DE RESULTADOS</b>							
<b>RECEITA OPERACIONAIS</b>	<b>54.850.000,00</b>	<b>54.850.000,00</b>	<b>5.857.506,65</b>	<b>96,71%</b>	<b>22.875.552,54</b>	<b>96,64%</b>	<b>31.974.447,46</b>
Regularização de Terrenos	5.000.000,00	5.000.000,00	874.841,31	14,44%	3.024.522,10	12,78%	1.975.477,90
Transferência pelo Tesouro ( Royalties )	11.000.000,00	11.000.000,00	1.600.000,00	26,42%	6.215.119,58	26,26%	4.784.880,42
Transferência pelo Tesouro Muni.( Contrib./custeio )	38.850.000,00	38.850.000,00	3.382.665,34	55,85%	13.635.910,86	57,61%	25.214.089,14
<b>RECEITA NÃO OPERACIONAL</b>	<b>2.150.000,00</b>	<b>2.150.000,00</b>	<b>199.182,82</b>	<b>3,29%</b>	<b>795.330,70</b>	<b>3,36%</b>	<b>1.354.669,30</b>
Despesas Anul. e ou Recuperação	200.000,00	200.000,00	1.032,78	0,02%	6.591,49	0,03%	193.408,51
Editais de Construção e Tomada	100.000,00	100.000,00	1.600,00	0,03%	45.235,75	0,19%	54.764,25
Receitas Eventuais	700.000,00	700.000,00	47.219,08	31,62%	127.203,61	20,64%	572.796,39
Fornecimento C.B.U.Q.	1.000.000,00	1.000.000,00	149.330,96	2,47%	616.299,85	2,60%	383.700,15
Ganhos ou Perdas de Capital	50.000,00	50.000,00	0,00	0,00%	0,00	0,00%	50.000,00
Outras Receitas	100.000,00	100.000,00	0,00	0,00%	0,00		100.000,00
<b>SUBTOTAL DA RECEITAS</b>	<b>57.000.000,00</b>	<b>57.000.000,00</b>	<b>6.056.689,47</b>	<b>100,00%</b>	<b>23.670.883,24</b>	<b>100,00%</b>	<b>33.329.116,76</b>
<b>DÉFICIT</b>							
<b>TOTAL DAS RECEITAS (1)</b>	<b>57.000.000,00</b>	<b>57.000.000,00</b>	<b>6.056.689,47</b>	<b>100,00%</b>	<b>23.670.883,24</b>	<b>100,00%</b>	<b>33.329.116,76</b>
DESPESAS	ESTIMATIVA INICIAL	DESPESA P/O EXERCÍCIO	DESPESAS				SALDO
			Despesas Realizadas				
			No Bimestre	%	Até o Bimestre	%	
<b>CONTAS DE RESULTADOS</b>							
<b>Aplicação de Recursos ope. de custos e despesas</b>							
Pessoal e Encargos Sociais	22.000.000,00	22.000.000,00	2.810.847,52	49,8%	10.019.425,98	44,9%	11.980.574,02
Despesas Gerais	35.000.000,00	35.000.000,00	2.837.868,84	50,2%	12.311.462,27	55,1%	22.688.537,73
<b>SUBTOTAL DAS DESPESAS</b>	<b>57.000.000,00</b>	<b>57.000.000,00</b>	<b>5.648.716,36</b>	<b>100,00%</b>	<b>22.330.888,25</b>	<b>100,00%</b>	<b>34.669.111,75</b>
<b>SUPERÁVIT</b>					<b>1.339.994,99</b>		<b>(1.339.994,99)</b>
<b>TOTAL DAS DESPESAS (2)</b>	<b>57.000.000,00</b>	<b>57.000.000,00</b>	<b>5.648.716,36</b>	<b>100,00%</b>	<b>23.670.883,24</b>	<b>100,00%</b>	<b>33.329.116,76</b>

Fonte:SEFIN/DIF/DICON/EMURB

ARACAJU, SE 30 DE SETEMBRO DE 2010

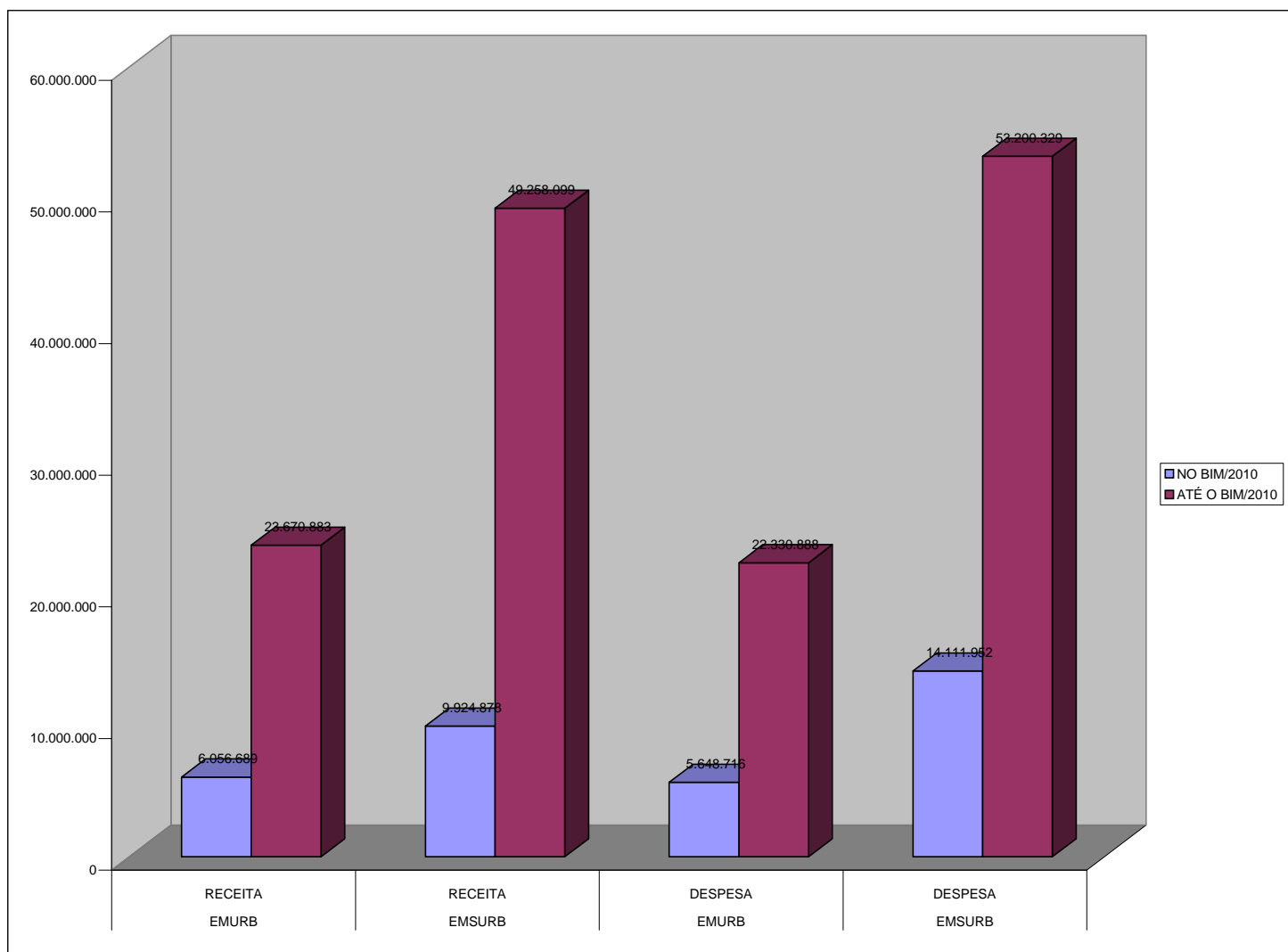
**EDVALDO NOGUEIRA**  
PREFEITO DE ARACAJU

**JEFERSON DANTAS PASSOS** SECRETÁRIO DE FINANÇAS  
**LUCIVANDA N. RODRIGUES** SECRETÁRIA DE C. INTERNO  
**RICARDO DE O NUNES** CONTADOR CRC 3.195  
**ANTONIO S. ROCHA** DIR. FINANCEIRO



ESTADO DE SERGIPE  
PREFEITURA MUNICIPAL DE ARACAJU  
ADMINISTRAÇÃO INDIRETA - REGIDA PELA LEI 6.404/76

**GRÁFICO 4 - RECEITA E DESPESA DA ADMINISTRAÇÃO INDIRETA  
ORÇAMENTO FISCAL E DA SEGURIDADE SOCIAL  
JANEIRO A AGOSTO -2010 - 4º BIMESTRE JUL-AGO/2010**



Fonte:SEFIN/DIF/DICON

ARACAJU,SE 30 DE SETEMBRO DE 2010

**EDVALDO NOGUEIRA**  
PREFEITO DE ARACAJU

**JEFERSON DANTAS PASSOS**  
SECRETÁRIO DE FINANÇAS

**LUCIVANDA N. RODRIGUES**  
SECRETÁRIA DE C. INTERNO

**RICARDO DE O NUNES**  
CONTADOR CRC 3.195

**ANTONIO S. ROCHA**  
DIR. FINANCEIRO



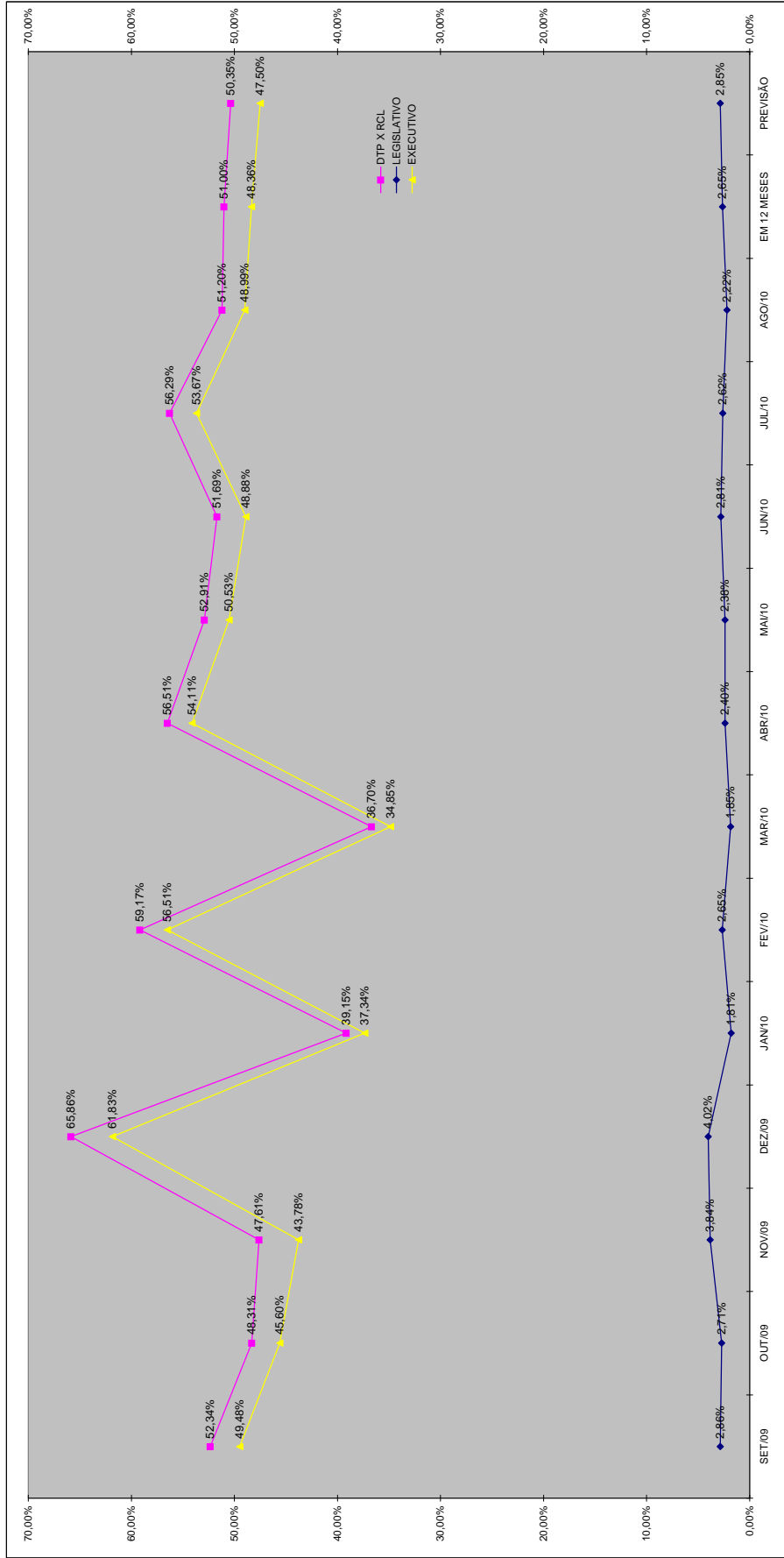






ESTADO DE SERGIPE  
**PREFEITURA MUNICIPAL DE ARACAJU**  
RELATÓRIO RESUMIDO DA EXECUÇÃO ORÇAMENTÁRIA

**GRÁFICO 6 - EVOLUÇÃO DESPESAS LÍQUIDAS COM PESSOAL DA PREFEITURA DE ARACAJU**  
ORÇAMENTOS FISCAL E DA SEGURIDADE SOCIAL  
PERÍODO SET/09-AGO/2010 - 4º BIMESTRE JUL/AGO/2010



FONTE:SEFIN/DIF/DICION

ARACAJU, 30 DE SETEMBRO DE 2010

**EDVALDO NOGUEIRA**  
PREFEITO DE ARACAJU

**LUCIVANDA N. RODRIGUES**  
SECRETÁRIA DE CONTROLE INTERNO

**RICARDO DE OLIVEIRA NUNES**  
CONTADOR CRC 3.195

**ANTONIO SILVA ROCHA**  
DIRETOR FINANCEIRO

**JEFFERSON DANTAS PASSOS**  
SECRETÁRIO DE FINANÇAS



ESTADO DE SERGIPE  
**PREFEITURA MUNICIPAL DE ARACAJU**  
 RELATÓRIO RESUMIDO DA EXECUÇÃO ORÇAMENTÁRIA  
**DEMONSTRATIVO DAS PARCERIAS PÚBLICO-PRIVADAS**  
 ORÇAMENTO DE SEGURIDADE SOCIAL  
 PERÍODO DE REFERÊNCIA: JANEIRO-AGO 4º BIMESTRE-JUL-AGO/2010

RREO - Anexo XVII (Lei nº 11.079, de 30.12.2004, arts 22,25,e 28)

RS 1,00

ESPECIFICAÇÃO	SALDO TOTAL EM 31/12/2007 (a)	REGISTROS EFETUADOS EM		SALDO TOTAL ©= (a+b)
		No Bimestre	Até Bimestre (b)	
<b>TOTAL DE ATIVOS</b>				
Direitos Futuros				
Ativos Contabilizados na SPE				
Contrapartida para Provisões de PPP				
<b>TOTAL DE PASSIVO (I)</b>				
Obrigações Não Relacionadas a Serviços				
Contrapartida para Ativos da SPE				
Provisões de PPP				
<b>GARANTIAS DE PPP (II)</b>				
<b>SALDO LÍQUIDO DE PASSIVOS DE PPP (III) = (I-II)</b>	SEM MOVIMENTAÇÃO NO PERÍODO			
<b>PASSIVOS CONTINGENTES</b>				
Contraprestações Futuras				
Riscos Não Provisionados				
Outros Passivos Contingentes				
<b>ATIVOS CONTINGENS</b>				
Serviços Futuros				
Outros Ativos Contingentes				

DESPESAS DE PPP	Exercício Anterior	Exercício Corrente	2011	2012	2013	2014	2015	2016	2017	2017	2018
Do Ente Federado											
Das Estatais Não-Dependentes											
<b>TOTAL DAS DESPESAS</b>											
<b>RECEITA CORRENTE LÍQUIDA (RCL)</b>	698.773.725,45	762.731.251,27	797.092.289,04	833.001.291,33	870.527.993,93	909.745.274,23	950.729.292,75	993.559.641,03	1.038.319.496,21	1.085.095.782,56	1.133.979.340,31
<b>TOTAL DAS DESPESAS/ RCL %</b>											

NOTA:  
 Fonte:SEFIN/DIF  
 nota: Demonstrativo Republicado devido alteração na RCL nos meses de Fev e Mar/2010

ARACAJU, 30 DE SETEMBRO DE 2010

**EDVALDO NOGUEIRA**  
 PREFEITO DE ARACAJU

**JEFERSON DANTAS PASSOS**   **LUCIVANDA N. RODRIGUES**   **RICARDO DE O NUNES**   **ANTONIO.S.ROCHA**  
 SECRETÁRIO DE FINANÇAS   SEC. CONTROLE INTERNO   CONTADOR CRC 3.195   DIR. FINANCEIRO



ESTADO DE SERGIPE  
PREFEITURA MUNICIPAL DE ARACAJU  
SECRETARIA MUNICIPAL DE SAÚDE

## DEMONSTRATIVO DOS RECURSOS PRÓPRIOS APLICADOS EM AÇÕES E SERVIÇOS DE SAÚDE

RESOLUÇÃO Nº 209 06 DE DEZEMBRO DE 2001

### ANEXO II

PERÍODO : JAN/AGO/2010

RECEITA ORÇAMENTÁRIA ARRECADADA	VALOR R\$
IPTU	41.483.988,48
ITBI	18.069.599,99
ISS	72.716.455,09
IRRF	13.032.769,25
Cota-Parte do FPM	86.007.336,84
Cota-Parte do IPI - Exportação	71.837,97
Cota-Parte do ITR	1.951,91
Cota-Parte do ICMS	72.726.990,93
Cota-Parte do IPVA	17.581.640,04
Desoneração do ICMS ( Lei Complementar nº 87/96)	266.003,76
Dívida Ativa dos impostos	11.290.837,64
Multas, Juros e Atualização Monetária dos impostos, inclusive de sua Dívida Ativa	3.298.333,11
Outras Receitas Resultantes de Impostos ( a especificar )	0,00
<b>TOTAL (A)</b>	<b>336.547.745,01</b>

DESPESAS COM AÇÕES E SERVIÇOS DE SAÚDE	VALOR R\$
Despesa orçamentária paga com recursos próprios	57.135.148,99
Restos a Pagar quitados com recursos próprios	2.093.151,37
<b>TOTAL (B)</b>	<b>59.228.300,36</b>

**PERCENTUAL APLICADO NO PERÍODO (B : A x 100 ) 17,60%**

TABELA PROGRESSIVA DE APURAÇÃO DOS GASTOS MÍNIMOS  
EM AÇÕES E SERVIÇOS PÚBLICOS DE SAÚDE

ESPECIFICAÇÃO	2000	2001	2002	2003	2004	2005	2006	2007	2008	2009
% Mínimo	7,00%	8,60%	10,2%	11,8%	15%	15%	15%	15%	15%	15%
% Aplicado	4,86%	8,51%	8,44%	11,96%	15,30%	16,05%	16,72%	18,92%	18,82%	17,82%

FONTE:SEFIN/DIF/DICON \* FPM - A cota do FPM 1% no valor de R\$ 5.370.333,09, não é deduzida os 15% para a Saúde em cumprimento EC 55/2007.

ARACAJU, 30 DE SETEMBRO DE 2010

**EDVALDO NOGUEIRA**  
PREFEITO DE ARACAJU

**JEFERSON DANTAS PASSOS**  
SECRETÁRIO DE FINANÇAS

**LUCIVANDA N. RODRIGUES**  
SEC.CONTROLE INTERNO

**RICARDO DE O NUNES**  
CONTADOR - CRC 3.195

**ANTONIO S. ROCHA**  
DIR. FINANCEIRO



ESTADO DE SERGIPE  
PREFEITURA MUNICIPAL DE ARACAJU  
SECRETARIA MUNICIPAL DE EDUCAÇÃO

## DEMONSTRATIVO DA APLICAÇÃO DOS RECURSOS DO FUNDEB

RESOLUÇÃO Nº 243 13 DE SETEMBRO DE 2007

Anexo III

(Art. 60 das Disposições Constitucionais Transitórias)

BANCO: BRASIL S/A

AGÊNCIA BANCÁRIA: SETOR PÚBLICO DE ARACAJU Nº 3611-0

CONTA BANCÁRIA: 5.586.7

PERÍODO: JAN/AGO/2010

**SALDO DISPONÍVEL NA CONTA CORRENTE NO ANO ANTERIOR CONFORME REGISTRO CONTÁBIL** 1.675.558,58

RECEITA ORÇAMENTÁRIA ARRECADADA	NO MÊS	ATÉ O MÊS
Transferências de recursos do FUNDEB	4.356.920,13	34.594.542,02
Complementação da União ao FUNDEB	0,00	0,00
Rendimento de aplicação financeiras	14.426,98	87.662,15
<b>TOTAL (A)</b>	<b>4.371.347,11</b>	<b>34.682.204,17</b>

DESPESA EMPENHADA E PAGA (1)	NO MÊS	ATÉ O MÊS
<b>Remuneração dos profissionais do magistério (B)</b>	<b>4.130.977,18</b>	<b>34.832.666,03</b>
Salário ou vencimentos brutos	4.070.529,74	34.038.151,89
Encargos Patronais	0,00	278.465,60
Outras Despesas Variáveis - Pessoal Civil	60.447,44	516.048,54
<b>Remuneração dos demais servidores</b>	<b>0,00</b>	<b>0,00</b>
Salário ou vencimentos brutos	0,00	0,00
Encargos Patronais	0,00	0,00
Outras (especificar)	0,00	0,00
<b>Outras despesas</b>	<b>36.964,21</b>	<b>351.606,98</b>
Diárias	0,00	0,00
Material de Consumo	0,00	0,00
Serviços prestados por pessoa física	0,00	0,00
Serviços prestados por pessoa jurídica	0,00	0,00
Aquisição de equipamentos e material permanente	0,00	0,00
Ampliação da rede física	0,00	0,00
Obrigações Tributárias e Contributivas	36.964,21	351.606,98
Despesas de Exercício Anteriores	0,00	0,00
Obras e Instalações	0,00	0,00
<b>TOTAL</b>	<b>4.167.941,39</b>	<b>35.184.273,01</b>

OUTROS RECEBIMENTOS	NO MÊS	ATÉ O MÊS
Retenções e Consignações a Recolher	17.465,33	2.008.738,66
Indenizações e restituições de despesas	0,00	0,00
Alienações de Bens Móveis e Imóveis adquiridos com recursos do FUNDEF/FUNDEB	0,00	0,00
Outros Recebimentos( a especificar)	0,00	0,00
<b>TOTAL</b>	<b>17.465,33</b>	<b>2.008.738,66</b>

OUTROS PAGAMENTOS	NO MÊS	ATÉ O MÊS
Restos a Pagar do exercício, pagos até 31 de janeiro do exercício subsequente, ref. à Remuneração dos profissionais do magistério (C)	0,00	0,00
Restos a Pagar do exercício, pagos até 31 de janeiro do exercício subsequente, referentes a outras despesas	0,00	0,00
Recolhimentos de retenções e consignações	17.465,33	2.006.306,23
Outros pagamentos (a especificar)	0,00	0,00
<b>TOTAL</b>	<b>17.465,33</b>	<b>2.006.306,23</b>

**Saldo atual disponível na conta bancária, conforme registro contábil** 1.175.922,17

INFORMAÇÕES COMPLEMENTARES	NO MÊS	ATÉ O MÊS
Contribuição para formação do FUNDEB	4.918.190,81	35.572.407,23
Créditos adicionais abertos no primeiro trimestre do exercício seguinte (D)	0,00	0,00

APURAÇÃO	%	
	NO MÊS	ATÉ O MÊS
Recursos aplicados na remuneração dos profissionais do magistério (E = B/A X 100)	94,50%	100,43%
Créditos adicionais abertos no primeiro trimestre do exercício seguinte (F = D/A X 100)	0,00	0,00

(1) Para efeito de apuração do valor aplicado as despesas orçamentárias empenhadas no exercício e pagas estão demonstradas de acordo com § 3º do Art. 37 desta Resolução

\* Os níveis de ensino que compõem a atuação prioritária do município são educação infantil e o ensino fundamental (art.211 §§ 2º e 3º da CF)

ARACAJU, 30 DE SETEMBRO DE 2010

**EDVALDO NOGUEIRA**  
PREFEITO DE ARACAJU

**JEFERSON DANTAS PASSOS**  
SECRETÁRIO DE FINANÇAS

**LUCIVANDA N. RODRIGUES**  
SEC.CONTROLE INTERNO

**RICARDO DE OLIVEIRA NUNES**  
CONTADOR - CRC 3.195

**ANTONIO S. ROCHA**  
DIR. FINANCEIRO



ESTADO DE SERGIPE  
PREFEITURA MUNICIPAL DE ARACAJU  
SECRETARIA MUNICIPAL DE EDUCAÇÃO

**DEMONSTRATIVO DA APLICAÇÃO DOS RECURSOS  
NA MANUTENÇÃO E DESENVOLVIMENTO DO ENSINO - MDE**

RESOLUÇÃO Nº 243 13 DE SETEMBRO DE 2007

**ANEXO II**

( Art. 212 da Constituição Federal e art. 60 do ADCT )

BANCO: ESTADO DE SERGIPE S/A  
AGÊNCIA BANCÁRIA: CENTRAL Nº 14  
CONTA BANCÁRIA: 301.402.7

Período JAN-AGO/2010

**SALDO DISPOBÍVEL NA CONTA CORRENTE NO ANO ANTERIOR CONFORME REGISTRO CONTÁBIL** 4.625.073,06

<b>RECEITA ORÇAMENTÁRIA ARRECADADA</b>		<b>NO MÊS</b>	<b>ATÉ O MÊS</b>
IPTU		2.985.581,64	41.483.988,48
ITBI		2.888.553,50	18.069.599,99
ISS		9.377.595,78	72.716.455,09
IRRF		1.261.339,37	13.032.769,25
Cota-Parte do FPM		11.299.211,08	86.007.336,84
Cota-Parte do IPI - Exportação		8.509,48	71.837,97
Cota-Parte do ITR		373,45	1.951,91
Cota-Parte do ICMS		10.259.057,56	72.726.990,93
Cota-Parte do IPVA		3.084.360,34	17.581.640,04
Desoneração do ICMS ( Lei Complementar nº 87/96)		33.250,47	266.003,76
Dívida Ativa dos impostos		1.362.700,48	11.290.837,64
Multas, Juros e Atualização Monetária dos impostos, inclusive de sua Dívida Ativa		479.684,08	3.298.333,11
Outras Receitas Resultantes de Impostos ( a especificar )		0,00	0,00
<b>TOTAL</b>	<b>(A)</b>	<b>43.040.217,23</b>	<b>336.547.745,01</b>
<b>RECURSOS DO FUNDEB</b>		<b>NO MÊS</b>	<b>ATÉ O MÊS</b>
<b>CONTRIBUIÇÃO PARA FORMAÇÃO DO FUNDEB</b>	<b>(B)</b>	<b>4.356.920,13</b>	<b>34.594.542,02</b>
RECURSOS DE TRANSFERÊNCIA DO FUNDEB ( 17240.01.00)		4.356.920,13	34.594.542,02
RECURSOS DE TRANSFERÊNCIAS DE COMPLEMENTAÇÃO DA UNIÃO AO FUNDEB		0,00	0,00
<b>DESPESAS EMPENHADA E PAGA ( 1 )</b>		<b>NO MÊS</b>	<b>ATÉ O MÊS</b>
<b>EDUCAÇÃO INFANTIL</b>	<b>(C)</b>	<b>1.000.369,92</b>	<b>6.251.350,25</b>
Salário Família		0,00	0,00
Contratação por tempo determinado		0,00	0,00
Vencimentos e Vantagens Fixas-Pessoal Civil		59.125,00	122.780,32
Obrigações Patronais		0,00	0,00
Diárias Pessoal Civil		0,00	0,00
Material de Consumo		14.247,20	133.394,84
Material de Distribuição Gratuita		0,00	580.358,24
Passagens e Despesas com Locomoção		0,00	0,00
Outros Srvços de Terceiros-Pessoa Física		456.307,17	2.408.978,05
Outros Srvços de Terceiros-Pessoa Jurídica		32.782,76	793.966,96
Obras e Instalações		437.907,79	2.210.012,84
Equipamentos e Material Permanente		0,00	1.859,00
Auxílio Financeiro a Estudantes		0,00	0,00
<b>EDUCAÇÃO FUNDAMENTAL</b>	<b>(D)</b>	<b>11.124.955,41</b>	<b>85.571.762,08</b>
Contratação por tempo determinado		0,00	0,00
Salário Família		5.995,93	45.869,22
Vencimentos e Vantagens Fixas-Pessoal Civil		6.558.266,38	52.650.749,35
Obrigações Patronais		1.291.444,42	10.472.616,80
Outras Despesas Variáveis - Pessoal Civil		183.936,50	1.607.732,69
Outras Despesas de Pessoal Decorrentes de Contratos de Terceirização		0,00	0,00
Despesas de Exercícios Anteriores		0,00	0,00
Diárias Pessoal Civil		7.450,00	40.998,30
Material de Consumo*		167.916,50	368.676,44
Premiações Culturais e Outras		0,00	1.762,50
Passagens e Despesas com Locomoção		9.952,93	22.652,92
Material de Distribuição Gratuita		1.790,00	2.106,80
Outros Srvços de Terceiros-Pessoa Física		322.193,75	2.106.233,69
Outros Srvços de Terceiros-Pessoa Jurídica		326.337,42	2.196.883,74
Obrigações Tributárias e Contributivas		36.964,21	351.606,98
Despesas de Exercícios Anteriores		0,00	116.765,83
Indenizações e Restituições		0,00	0,00
Obras e Instalações		0,00	43.899,12
Equipamentos e Material Permanente		10.140,00	67.009,09
Despesas com Inativos e Pensionistas do Magistério		2.202.567,37	15.476.198,61
<b>TOTAL</b>	<b>( E = C+D )</b>	<b>12.125.325,33</b>	<b>91.823.112,33</b>
<b>OUTROS RECEBIMENTOS</b>		<b>NO MÊS</b>	<b>ATÉ O MÊS</b>
Retenções e Consignações a Recolher		7.559.710,74	58.888.465,43
Indenizações e restituições de despesas		0,00	0,00
Outros recebimentos ( a especificar )		0,00	0,00
<b>TOTAL</b>	<b>(F)</b>	<b>7.559.710,74</b>	<b>58.888.465,43</b>
<b>OUTROS PAGAMENTOS</b>		<b>NO MÊS</b>	<b>ATÉ O MÊS</b>
Recolhimento de retenções e consignações		1.505.876,10	10.515.749,56
Outros pagamentos restos a pagar		0,00	2.059.264,73
<b>TOTAL</b>	<b>(g)</b>	<b>1.505.876,10</b>	<b>12.575.014,29</b>
<b>(-)Despesa paga com o ganho do Fundeb e Rendimento de Aplicação Financeira</b>		<b>(561.270,68)</b>	<b>0,00</b>
<b>Saldo atual na conta bancária, conforme registro contábil</b>			<b>7.545.354,69</b>
<b>APURAÇÃO</b>		<b>NO MÊS</b>	<b>ATÉ O MÊS</b>
Recursos aplicados nos níveis prioritários de atuação ( art. 211 da CF)	<b>(F = B+C+D)</b>	<b>19.685.036,07</b>	<b>93.882.377,06</b>
Percentual dos recursos aplicados nos níveis prioritários de atuação	<b>(G=F/A X100)</b>	<b>45,74</b>	<b>27,90</b>

(1) Para efeito de apuração do valor aplicado as despesas orçamentárias empenhadas no exercício e pagas estão demonstradas de acordo com do Art. 23 desta Resolução  
\* Os níveis de ensino que compõem a atuação prioritária do município são educação infantil e o ensino fundamental (art.211 §§ 2º e 3º da CF)  
\* Programa Merenda Escolar - despesas deduzidas no valor de R\$ 1.951.478,30 (JAN/AGO2010).

ARACAJU, 30 DE SETEMBRO DE 2010

**EDVALDO NOGUEIRA**  
PREFEITO DE ARACAJU

**JEFERSON DANTAS PASSOS**  
SECRETÁRIO DE FINANÇAS

**LUCIVANDA N. RODRIGUES**  
SEC.CONTROLE INTERNO

**RICARDO DE OLIVEIRA NUNES**  
CONTADOR - CRC 3.195

**ANTONIO S. ROCHA**  
DIR. FINANCEIRO