

Prefeitura de
ARACAJU
Cidade de todos

Lei Complementar nº 101, de 04 de
maio de 2000, intitulada Lei de
Responsabilidade Fiscal - LRF

ADMINISTRAÇÃO
EDVALDO NOGUEIRA
2005-2008

RELATÓRIOS DE GESTÃO FISCAL 3º QUADRIMESTRE/2008 SETEMBRO DEZEMBRO/08



ESTADO DE SERGIPE
PREFEITURA MUNICIPAL DE ARACAJU
SECRETARIA MUNICIPAL DE FINANÇAS

APRESENTAÇÃO

Aracaju, 30 de Janeiro de 2009

Senhor Prefeito:

A Lei Complementar nº 101, de 4 de maio de 2000,concernente às normas de finanças públicas voltadas para responsabilidade na gestão fiscal,estabelece que ao final de cada quadrimestre, será emitido pelos titulares dos Poderes e órgãos referidos no seu artigo 20, Relatório de Gestão Fiscal, assinado pelo respectivo chefe e autoridades responsáveis pela administração financeira controle interno, bem como por outras autoridades que vierem a ser definidas por ato próprio de cada Poder ou órgão.

O Relatório de Gestão Fiscal,consoante determina a supracitada Lei de Responsabilidade Fiscal,deve conter informações relativas à despesa total com pessoal, dívida consolidada e mobiliária,concessão de garantias e operação de crédito devendo no último quadrimestre,ser acrescido de demonstrativos referen-te ao montante das disponibilidades de caixa inscrição de restos a pagar e outros.

As demonstrações que compõem o mencionado documento são consolidadas e avaliadas quanto à com-sistência dos dados nelas contidos no âmbito desta Secretaria.

Com efeito,determina a mesma Lei que o Relatório de que se trata deverá ser publicado e disponibilizado ao acesso público até trinta dias após o encerramento do período a que corresponder,prazo este que, para o terceiro quadrimestre, se encerra em 30 de janeiro de 2009.

Assim sendo, e com o objetivo de dar fiel cumprimento àquela determinação legal,cuja finalidade precípua consiste na preservação do princípio constitucional da publicidade,submetemos a Vossa Excelência o incluso Relatório de Gestão Fiscal do Poder Executivo Municipal, referente ao quadrimestre setembro a Dezembro de 2008.

Este relatório foi elaborado de acordo com a Portaria STN nº 577, de 2008.

Atenciosamente,

JEFERSON DANTAS PASSOS
Secretário Municipal de Finanças

Excelentíssimo Senhor Prefeito
EDVALDO NOGUEIRA
Prefeito de Aracaju



ESTADO DE SERGIPE
PREFEITURA MUNICIPAL DE ARACAJU
PODER EXECUTIVO
RELATÓRIO DE GESTÃO FISCAL

DEMONSTRATIVO DA DESPESA COM PESSOAL
ORÇAMENTO FISCAL E DA SEGURIDADE SOCIAL
PERÍODO DE REFERÊNCIA: SETEMBRO/DEZEMBRO = 3º QUADRIMESTRE/2008

RGF - ANEXO I (LRF, art.55, inciso I, alínea "a")

R\$ 1,00

DESPESA COM PESSOAL	DESPESAS EXECUTADAS (ÚLTIMOS 12 MESES)	
	LÍQUIDADAS	INSCRITAS EM RP N/PROCESSADOS
DESPESA BRUTA COM PESSOAL (I)	337.872.976,70	0,00
Pessoal Ativo	263.972.729,05	0,00
Pessoal Inativo e Pensionistas	53.183.569,87	0,00
Outras Despesas de Pessoal decorrentes de Contratos de Terceirização(§ 1º do art.18 da LRF)	20.716.677,78	0,00
DESPESAS NÃO COMPUTADAS (§1º do art.19 da LRF) (II)	18.163.398,40	0,00
Indenizações por Demissão e Incentivos á Demissão Voluntária	0,00	0,00
Decorrentes de Decisão Judicial	0,00	0,00
Despesas de Exercícios Anteriores	0,00	0,00
Inativos e Pensionistas com Recursos Vinculados	18.163.398,40	0,00
TOTAL DA DESPESA COM PESSOAL PARA FINS DE APURAÇÃO DO LIMITE - TDP (III) = (I-II)	319.709.578,30	0,00
RECEITA CORRENTE LÍQUIDA - RCL (VI)	673.202.165,02	
% do TOTAL DA DESPESA COM PESSOAL PARA FINS DE APURAÇÃO DO LIMITE - TDP sobre a RCL(V) (III / I V)*100	47,49%	
LIMITE MÁXIMO (incisos I, II e III, art. 20 da LRF) - 54%	363.529.169,11	
LIMITE PRUDENCIAL (§ único, art. 22 da LRF) - 51,30%	345.352.710,66	

Fonte:SEFIN/DIF/DICON

* NOTA

ARACAJU, 30 DE JANEIRO DE 2009

EDVALDO NOGUEIRA
PREFEITO DE ARACAJU

JEFERSON DANTAS PASSOS WILZA CLÁUDIA VAZ CORREIA RICARDO DE O NUNES ANTONIO SILVA ROCHA
SECRETÁRIO DE FINANÇAS SEC. DE CONTROLE INTERNO CONTADOR CRC 3.195 DIRETOR FINANCEIRO



ESTADO DE SERGIPE
PREFEITURA MUNICIPAL DE ARACAJU
PODER LEGISLATIVO
RELATÓRIO DE GESTÃO FISCAL

DEMONSTRATIVO DA DESPESA COM PESSOAL
ORÇAMENTO FISCAL E DA SEGURIDADE SOCIAL
PERÍODO DE REFERÊNCIA: SETEMBRO/DEZEMBRO = 3º QUADRIMESTRE/2008

RGF - ANEXO I (LRF, art.55, inciso I, alínea "a")

R\$ 1,00

DESPESA COM PESSOAL	DESPESAS EXECUTADAS (ÚLTIMOS 12 MESES)	
	LÍQUIDADAS	INSCRITAS EM RP N/PROCESSADOS
DESPESA BRUTA COM PESSOAL (I)	16.095.954,97	0,00
Pessoal Ativo	12.790.493,16	0,00
Pessoal Inativo e Pensionistas	3.305.461,81	0,00
Outras Despesas de Pessoal decorrentes de Contratos de Terceirização(§ 1º do art. 18 da LRF)	0,00	0,00
DESPESAS NÃO COMPUTADAS (§1º do art.19 da LRF) (II)	0,00	0,00
Indenizações por Demissão e Incentivos á Demissão Voluntária	0,00	0,00
Decorrentes de Decisão Judicial	0,00	0,00
Despesas de Exercícios Anteriores	0,00	0,00
Inativos e Pensionistas com Recursos Vinculados	0,00	0,00
Convocação Extraordinária (inciso II do § 6º do art. 57 da CF)	0,00	0,00
TOTAL DA DESPESA COM PESSOAL PARA FINS DE APURAÇÃO DO LIMITE - TDP (III) = (I-II)	16.095.954,97	0,00
RECEITA CORRENTE LÍQUIDA - RCL (VI)	673.202.165,02	
% do TOTAL DA DESPESA COM PESSOAL PARA FINS DE APURAÇÃO DO LIMITE - TDP sobre a RCL(V) (III / I V)*100	2,39%	
LIMITE MÁXIMO (incisos I, II e III, art. 20 da LRF) - 6%	40.392.129,90	
LIMITE PRUDENCIAL (§ único, art. 22 da LRF) - 5,70%	38.372.523,41	

Fonte:SEFIN/DIF/DICON

ARACAJU, 30 DE JANEIRO DE 2009

EDVALDO NOGUEIRA
PREFEITO DE ARACAJU

JEFERSON DANTAS PASSOS
SECRETÁRIO DE FINANÇAS

WILZA CLÁUDIA VAZ CORREIA
SEC. DE CONTROLE INTERNO

RICARDO DE O. NUNES
CONTADOR CRC 3.195

ANTONIO SILVA ROCHA
DIRETOR FINANCEIRO



ESTADO DE SERGIPE
PREFEITURA MUNICIPAL DE ARACAJU
PODER EXECUTIVO & LEGISLATIVO
RELATÓRIO DE GESTÃO FISCAL

DEMONSTRATIVO CONSOLIDADO DA DESPESA COM PESSOAL
ORÇAMENTO FISCAL E DA SEGURIDADE SOCIAL
PERÍODO DE REFERÊNCIA: SETEMBRO/DEZEMBRO = 3º QUADRIMESTRE/2008

RGF - ANEXO I (LRF, art.55, inciso I, alínea "a")

R\$ 1,00

DESPESA COM PESSOAL	DESPESAS EXECUTADAS (ÚLTIMOS 12 MESES)	
	LÍQUIDADAS	INSCRITAS EM RP N/PROCESSADOS
DESPESA BRUTA COM PESSOAL (I)	353.968.931,67	0,00
Pessoal Ativo	276.763.222,21	0,00
Pessoal Inativo e Pensionistas	56.489.031,68	0,00
Outras Despesas de Pessoal decorrentes de Contratos de Terceirização (§ 1º do art.18 da LRF)	20.716.677,78	0,00
DESPESAS NÃO COMPUTADAS (§1º do art.19 da LRF) (II)	18.163.398,40	0,00
Indenizações por Demissão e Incentivos á Demissão Voluntária	0,00	0,00
Decorrentes de Decisão Judicial	0,00	0,00
Despesas de Exercícios Anteriores	0,00	0,00
Inativos e Pensionistas com Recursos Vinculados	18.163.398,40	0,00
Convoação Extraordinária (inciso II do § 6º do art. 57 da CF)	0,00	0,00
TOTAL DA DESPESA COM PESSOAL PARA FINS DE APURAÇÃO DO LIMITE - TDP (III) = (I-II)	335.805.533,27	0,00
RECEITA CORRENTE LÍQUIDA - RCL (VI)	673.202.165,02	
% do TOTAL DA DESPESA COM PESSOAL PARA FINS DE APURAÇÃO DO LIMITE - TDP sobre a RCL(V) (III /I V)*100	49,88%	
LIMITE MÁXIMO (incisos I, II e III, art. 20 da LRF) - 60%	403.921.299,01	
LIMITE PRUDENCIAL (§ único, art. 22 da LRF) - 57%	383.725.234,06	

Fonte:SEFIN/DIF/DICON

ARACAJU, 30 DE JANEIRO DE 2009

EDVALDO NOGUEIRA
PREFEITO DE ARACAJU

JEFERSON DANTAS PASSOS
SECRETÁRIO DE FINANÇAS

WILZA CLÁUDIA VAZ CORREIA
SEC. DE CONTROLE INTERNO

RICARDO DE O NUNES
CONTADOR CRC 3.195

ANTONIO SILVA ROCHA
DIRETOR FINANCEIRO



ESTADO DE SERGIPE
PREFEITURA MUNICIPAL DE ARACAJU
RELATORIO DE GESTAO FISCAL

DEMONSTRATIVO DA DÍVIDA CONSOLIDADA LÍQUIDA

ORÇAMENTO FISCAL E DA SEGURIDADE SOCIAL

PERÍODO DE REFERÊNCIA: SETEMBRO/DEZEMBRO = 3º QUADRIMESTRE/2008

LRF, art. 55, inciso I, alínea "b" - Anexo II

R\$

ESPECIFICAÇÃO	SALDO EXERCÍCIO ANTERIOR	SALDO DO EXERCÍCIO DE 2008		
		ATÉ O 1º	ATÉ O 2º	ATÉ O 3º
		QUADRIMESTRE	QUADRIMESTRE	QUADRIMESTRE
DÍVIDA CONSOLIDADA - DC (I)	77.919.200,79	91.453.292,10	87.646.150,54	89.624.992,48
Dívida Mobiliária	29.826.167,74	28.510.948,69	28.099.300,90	29.881.389,19
Dívida Contratual	0,00	0,00	0,00	0,00
Dívida Contratual de PPP	0,00	0,00	0,00	0,00
Demais Dívidas Contratuais	0,00	0,00	0,00	0,00
Precatórios posteriores a 5.5.2000*	0,00	16.890.592,63	15.637.129,13	17.936.869,33
Operações de Crédito Inferiores a 12 meses	0,00	0,00	0,00	0,00
Parcelamento de Dívidas	47.476.907,78	45.557.690,67	43.537.725,56	41.550.804,17
De Tributos	0,00	0,00	0,00	0,00
De Contribuições Sociais	47.476.907,78	45.557.690,67	43.537.725,56	41.550.804,17
Previdenciárias	47.476.907,78	45.557.690,67	43.537.725,56	41.550.804,17
Demais Contribuições Sociais	0,00	0,00	0,00	0,00
Do FGTS	0,00	0,00	0,00	0,00
Outras Dívidas	616.125,27	494.060,11	371.994,95	255.929,79
DEDUÇÕES (II)	37.025.266,26	76.970.262,22	85.082.248,82	65.558.738,04
Ativo Disponível	13.540.078,94	6.412.753,03	10.518.797,91	6.615.546,60
Haveres Financeiros	39.536.130,92	73.439.350,54	76.741.551,85	70.742.246,97
(-) Restos a Pagar Processados	16.050.943,60	2.881.841,35	2.178.100,94	11.799.055,53
OBRIGAÇÕES NÃO INTEGRANTES DA DC	34.944.932,83	30.068.586,62	29.466.132,24	54.353.461,13
Precatórios anteriores a 5.5.2000*	17.254.085,67	3.338.907,07	3.338.907,07	3.338.907,07
Insuficiência Financeira	0,00	0,00	0,00	0,00
Outras Obrigações = (Depositos + RPNP)	17.690.847,16	26.729.679,55	26.127.225,17	51.014.554,06
DÍVIDA CONSOLID. LÍQUIDA (DCL) (III)= (I - II)	40.893.934,53	14.483.029,88	2.563.901,72	24.066.254,44
RECEITA CORRENTE LÍQUIDA -RCL	546.509.397,78	595.835.058,99	632.688.068,20	673.202.165,02
% da DC sobre a RCL (I/RCL)	14,26%	15,35%	13,85%	13,31%
% da DC sobre a RCL (III/RCL)	7,48%	2,43%	0,41%	3,57%
LIMITE DEFINIDO POR RESOLUÇÃO DO = 120%				

REGIME PREVIDENCIARIO

ESPECIFICAÇÃO	SALDO EXERCÍCIO ANTERIOR	SALDO DO EXERCÍCIO DE 2008		
		ATÉ O 1º	ATÉ O 2º	ATÉ O 3º
		QUADRIMESTRE	QUADRIMESTRE	QUADRIMESTRE
DÍVIDA CONSOLIDADA DO RPPS - DC (IV)	0,00	0,00	0,00	0,00
Passivo Atuarial	0,00	0,00	0,00	0,00
Demais Dívidas	0,00	0,00	0,00	0,00
DEDUÇÕES (V)	28.293.551,46	33.940.266,82	39.321.532,43	46.254.472,19
Ativo Disponível	60.489,42	1.145.339,43	2.082,57	232.993,98
Investimentos do RPPS	28.233.062,04	32.794.927,39	39.319.449,86	46.021.478,21
Haveres Financeiros	0,00	0,00	0,00	0,00
(-) Restos a Pagar Processados	0,00	0,00	0,00	0,00
OBRIGAÇÕES NÃO INTEGRANTES DA DC	0,00	0,00	0,00	0,00
DÍVIDA CONSOLID.LÍQUIDA PREVIDENCIÁRIA (VI)= (IV - V)	0,00	0,00	0,00	0,00

Fonte:SEFIN/DIF/DICON NOTA:REGULARIZAÇÃO DE DÍVIDA DE PRECATÓRIOS CONTABILIZADOS EM 31/12/2007 COM ANTERIORES A 5.5.2000, O CORETO É POSTERIORES 5.5.2000.

ARAJU, 30 DE JANEIRO DE 2009

EDVALDO NOGUEIRA

PREFEITO DE ARAAJU

JEFERSON DANTAS PASSOS
SECRETARIO DE FINANÇAS

WILZA CLÁUDIA VAZ CORREIA
SEC.CONTROLE INTERNO

RICARDO DE O . NUNES
CONTADOR -3.195

ANTONIO SILVA ROCHA
DIRETOR FINANCEIRO



ESTADO DE SERGIPE
PREFEITURA MUNICIPAL DE ARACAJU

RELATÓRIO DE GESTÃO FISCAL
DEMONSTRATIVO DAS GARANTIAS E CONTRAGARANTIAS DE VALORES
ORÇAMENTO FISCAL E DA SEGURIDADE SOCIAL
PERÍODO DE REFERÊNCIA: SETEMBRO/DEZEMBRO/08 = 3º QUADRIMESTRE/2008

LRF, art. 55, inciso I, alínea "c" e art. 40, § 1º - Anexo III

R\$

GARANTIAS	SALDO DO EXERCÍCIO ANTERIOR	SALDO DO EXERCÍCIO DE 2008		
		ATÉ O 1º QUADRIMESTRE	ATÉ O 2º QUADRIMESTRE	ATÉ O 3º QUADRIMESTRE
EXTERNAS (I)	0,00	0,00	0,00	0,00
Aval ou Fianças em operação de Crédito	0,00	0,00	0,00	0,00
Outras Garantias nos Termos da LRF	0,00	0,00	0,00	0,00
INTERNAS (II)	77.919.200,79	74.562.699,47	72.009.021,41	71.688.123,15
Aval ou Fianças em operação de Crédito	77.919.200,79	74.562.699,47	72.009.021,41	71.688.123,15
Outras Garantias nos Termos da LRF	0,00	0,00	0,00	0,00
TOTAL DAS GARANTIAS CONCEDIDAS(III)= (I + II)	77.919.200,79	74.562.699,47	72.009.021,41	71.688.123,15
RECEITA CORRENTE LÍQUIDA - RCL (IV)	546.509.397,78	595.835.058,99	632.688.068,20	673.202.165,02
% do TOTAL DAS GARANTIAS sobre a RCL	14,26%	12,51%	11,38%	10,65%
LIMITE DEFINIDO POR RESOLUÇÃO DO SENADO FEDERAL 22%				

CONTRAGARANTIAS RECEBIDAS	SALDO DO EXERCÍCIO ANTERIOR	SALDO DO EXERCÍCIO DE 2008		
		ATÉ O 1º QUADRIMESTRE	ATÉ O 2º QUADRIMESTRE	ATÉ O 3º QUADRIMESTRE
EXTERNAS (V)	0,00	0,00	0,00	0,00
Aval ou Fianças em operação de Crédito	0,00	0,00	0,00	0,00
Outras Garantias nos Termos da LRF	0,00	0,00	0,00	0,00
INTERNAS (VI)	0,00	0,00	0,00	0,00
Aval ou Fianças em operação de Crédito	0,00	0,00	0,00	0,00
Outras Garantias nos Termos da LRF	0,00	0,00	0,00	0,00
TOTAL CONTRAGARANTIAS RECEBIDAS (V + VI)	0,00	0,00	0,00	0,00

Fonte:SEFIN/DIF/DICON

Fonte:SEFIN/DIF/DICON NOTA:

ARACAJU, 30 DE JANEIRO DE 2009

EDVALDO NOGUEIRA
PREFEITO DE ARACAJU

JEFERSON DANTAS PASSOS
SECRETARIO DE FINANÇAS

WILZA CLÁUDIA VAZ CORREIA
SEC.CONTROLE INTERNO

RICARDO DE O . NUNES
CONTADOR -3.195

ANTONIO SILVA ROCHA
DIRETOR FINANCEIRO



ESTADO DE SERGIPE
PREFEITURA MUNICIPAL DE ARACAJU
RELATÓRIO DE GESTÃO FISCAL
DEMONSTRATIVO DAS OPERAÇÕES DE CRÉDITO
ORÇAMENTO FISCAL E DA SEGURIDADE SOCIAL
PERÍODO DE REFERÊNCIA: SETEMBRO/DEZEMBRO/08 = 3º QUADRIMESTRE/2008

LRF, art.55, inciso I, alínea "d" e inciso III "c" - Anexo IV

R\$

EMPRÉSTIMOS E FINANCIAMENTOS	OPERAÇÕES REALIZADAS
	Até o Quadrimestre
OPERAÇÕES DE CRÉDITO (I)	1.995.063,04
Externas	0,00
Internas	1.995.063,04
POR ANTECIPAÇÃO DA RECEITA (II)	0,00
TOTAL DAS OPERAÇÕES DE CRÉDITO (I + II)	1.995.063,04
RECEITA CORRENTE LÍQUIDA - RCL	673.202.165,02
% das OPERAÇÕES DE CRÉDITO INTERNAS E EXTERNAS sobre a RCL	0,30%
% das OPERAÇÕES DE CRÉDITO POR ANTECIPAÇÃO DA RECEITA sobre a RCL	0
LIMITE DEFINIDO POR RESOLUÇÃO DO SENDADO FEDERAL PARA AS OPERAÇÕES DE CRÉDITO INTERNAS e EXTERNAS	107.712.346,40
LIMITE DEFINIDO POR RESOLUÇÃO DO SENDADO FEDERAL PARA AS OPERAÇÕES DE POR ANTECIPAÇÃO DA RECEITA 16%	

Fonte:SEFIN/DIF/DICON

Nota:

OPERAÇÕES DE CRÉDITO NÃO SUJEITA A LIMITES, PARA EFEITO DE CONTRATAÇÃO	RECEITA REALIZADA ATÉ O QUADRIMESTRE	
	Valor	% sobre a RCL
OPERAÇÕES DE CRÉDITO	716.908,00	0,11%
Externas	0,00	
Internas	716.908,00	0,11%
PNAFM Programa Nacional de Modernização da Máquina Arrecadadora	716.908,00	0,11%

Fonte:SEFIN/DIF/DICON NOTA:

ARACAJU, 30 DE JANEIRO DE 2009

EDVALDO NOGUEIRA
PREFEITO DE ARACAJU

JEFERSON DANTAS PASSOS WILZA CLAÚDIA VAZ CORREIA RICARDO DE O NUNES ANTONIO SILVA ROCHA
SECRETÁRIO DE FINANÇAS SEC.M. DE CONTROLE INTERNO CONTADOR CRC 3.195 DIRETOR FINANCEIRO



ESTADO DE SERGIPE
PREFEITURA MUNICIPAL DE ARACAJU
RELATÓRIO DE GESTÃO FISCAL

DEMONSTRATIVO DA DISPONIBILIDADE DE CAIXA

ORÇAMENTO FISCAL E DA SEGURIDADE SOCIAL

PERÍODO DE REFERÊNCIA: SETEMBRO/DEZEMBRO/08 = 3º QUADRIMESTRE/2008

LRF, art.55,Inciso III,alínea "a" - Anexo V

R\$

ATIVO	VALOR	PASSIVO	VALOR
DISPONIBILIDADE FINANCEIRA	82.975.210,48	OBRIGAÇÕES FINANCEIRAS	14.037.432,90
Caixa	0,00	Depósitos	2.238.377,37
Bancos	82.975.210,48	Restos a Pagar Processados	11.799.055,53
Conta Movimento	6.721.406,57	Do Exercício	11.799.055,53
Contas Vinculadas	2.924.274,88	De Exercícios Anteriores	0,00
Aplicações Financeiras	73.329.529,03	Outras Obrigações Financeiras	0,00
Outras Disponibilidades Financeiras	0,00	Obrigações mais relevantes do	
Outras Disponibilidades	0,00	Poder ou órgãos	0,00
SUBTOTAL	82.975.210,48	SUBTOTAL	14.037.432,90
INSUFICIÊNCIA ANTES DA INSCRIÇÃO EM RESTOS A PAGAR NÃO PROCESSADOS (I)	0	SUFICIÊNCIA ANTES DA INSCRIÇÃO EM RESTOS A PAGAR NÃO PROCESSADOS (II)	68.937.777,58
TOTAL	82.975.210,48	TOTAL	82.975.210,48
INSCRIÇÃO EM RESTOS A PAGAR NÃO PROCESSADOS (III)			48.776.176,69
SUFICIÊNCIA APÓS A INSCRIÇÃO EM RESTOS A PAGAR NÃO PROCESSADOS (IV) = (II - III)			20.161.600,89
REGIME PREVIDENCIÁRIO			
ATIVO	VALOR	PASSIVO	VALOR
DISPONIBILIDADE FINANCEIRA	46.254.472,19	OBRIGAÇÕES FINANCEIRAS	0,00
Caixa	0,00	Depósitos	0,00
Bancos	46.254.472,19	Restos a Pagar Processados	0,00
Conta Movimento	232.993,98	Do Exercício	0,00
Contas Vinculadas	0,00	De Exercícios Anteriores	0,00
Aplicações Financeiras	46.021.478,21	Outras Obrigações Financeiras	0,00
Outras Disponibilidades Financeiras	0,00	Obrigações mais relevantes do	
Outras Disponibilidades	0,00	Poder ou órgãos	0,00
INSUFICIÊNCIA ANTES DA INSCRIÇÃO EM RESTOS A PAGAR NÃO PROCESSADOS (V)	0,00	SUFICIÊNCIA ANTES DA INSCRIÇÃO EM RESTOS A PAGAR NÃO PROCESSADOS (VI)	
TOTAL	46.254.472,19	TOTAL	0,00
INSCRIÇÃO EM RESTOS A PAGAR NÃO PROCESSADOS DO REGIME PREVIDENCIÁRIO (VII)			0,00
SUFICIÊNCIA APÓS A INSCRIÇÃO EM RESTOS A PAGAR NÃO PROCESSADOS (VIII) =(VI- VII)			46.254.472,19

Fonte:SEFIN/DIF/DICON

Nota:

ARACAJU, 30 DE JANEIRO DE 2009

EDVALDO NOGUEIRA

PREFEITO DE ARACAJU

JEFERSON DANTAS PASSOS
SECRETARIO DE FINANÇAS

WILZA CLÁUDIA VAZ CORREIA
SEC.CONTROLE INTERNO

RICARDO DE O . NUNES
CONTADOR - CRC 3.195

ANTONIO SILVA ROCHA
DIRETOR FINANCEIRO



ESTADO DE SERGIPE
PREFEITURA MUNICIPAL DE ARACAJU

RELATÓRIO DE GESTÃO FISCAL
DEMONSTRATIVO DOS RESTOS A PAGAR
ORÇAMENTO FISCAL E DA SEGURIDADE SOCIAL
PERÍODO DE REFERÊNCIA: SETEMBRO/DEZEMBRO/08 3º QUADRIMESTRE/2008

LRF, art.55, inciso III "b" - Anexo VI

R\$

PODER	RESTOS A PAGAR					
	Inscritos				Suficiência antes da Inscrição em Restos a Pagar Não Processados	Não Inscritos por Insuficiência Financeira
	Processados		Não Processados			
	Exercícios Anteriores	Do Exercício	Exercícios Anteriores	Do Exercício		
Executivo:	0,00	11.799.055,53	0,00	48.754.233,69	48.754.233,69	0,00
Administração Direta	0,00	10.980.676,10	0,00	45.778.885,23	45.778.885,23	0,00
Gabinete do Prefeito	0,00	16.089,40	0,00	7.200,00	7.200,00	0,00
Gabinete do Vice-Prefeito	0,00	0,00	0,00	0,00	0,00	0,00
Procuradoria Geral do Município	0,00	4.903,78	0,00	9.650,00	9.650,00	0,00
Secretaria Municipal de Administração	0,00	31.320,99	0,00	0,00	0,00	0,00
Secretaria Mun.de Assistência Soc. e Cidadania	0,00	402.688,45	0,00	0,00	0,00	0,00
Secretaria Municipal de C.Interno	0,00	3.485,70	0,00	0,00	0,00	0,00
Secretaria Municipal de Comunicação Social	0,00	252.094,16	0,00	63.261,40	63.261,40	0,00
Secretaria Municipal de Educação	0,00	326.284,84	0,00	2.005.081,67	2.005.081,67	0,00
Secretaria Municipal de Finanças	0,00	38.913,81	0,00	42.894,34	42.894,34	0,00
Secretaria Municipal de Governo	0,00	21.862,32	0,00	10.810,67	10.810,67	0,00
Secretaria Municipal de Planejamento	0,00	935.156,00	0,00	32.718.671,61	32.718.671,61	0,00
Secretaria Municipal de Saúde	0,00	8.947.876,65	0,00	10.921.315,54	10.921.315,54	0,00
Administração Indireta	0,00	818.379,43	0,00	2.975.348,46	2.975.348,46	0,00
Superintendência Mun.de Transp. e Trânsito	0,00	171.637,27	0,00	42.797,07	42.797,07	0,00
Fundação Municipal de Cultura	0,00	289.199,50	0,00	2.932.551,39	2.932.551,39	0,00
Fundação Municipal do Trabalho	0,00	357.542,66	0,00	0,00	0,00	0,00
Aracaju Previdência	0,00	0,00	0,00	0,00	0,00	0,00
LEGISLATIVO:	0,00	0,00	0,00	21.943,00	21.943,00	0,00
Câmara Municipal de Aracaju	0,00	0,00	0,00	21.943,00	21.943,00	0,00
TOTAL	0,00	11.799.055,53	0,00	48.776.176,69	48.776.176,69	0,00

DESTINAÇÃO DE RECURSOS	RESTOS A PAGAR					
	Inscritos				Suficiência antes da Inscrição em Restos a Pagar Não Processados	Não Inscritos por Insuficiência Financeira
	Processados		Não Processados			
	Exercícios Anteriores	Do Exercício	Exercícios Anteriores	Do Exercício		
ESPECIFICAÇÃO	VALOR R\$	VALOR R\$	VALOR R\$	VALOR R\$	VALOR R\$	VALOR R\$
00 Ordinários	0,00	4.610.780,72	0,00	12.170.855,30	12.170.855,30	0,00
03 Fundeb	0,00	33.532,98	0,00	1.750,00	1.750,00	0,00
20 Royalties	0,00	0,00	0,00	0,00	0,00	0,00
21 CIDE	0,00	0,00	0,00	600.000,00	600.000,00	0,00
22 Salário Educação	0,00	17.139,72	0,00	413.988,21	413.988,21	0,00
25 Convênios	0,00	1.110.400,33	0,00	24.481.751,75	24.481.751,75	0,00
27 Recursos do Sistema Único de Saúde	0,00	5.407.794,16	0,00	7.540.737,82	7.540.737,82	0,00
28 Recursos do FNDE	0,00	90.825,36	0,00	252.208,35	252.208,35	0,00
30 Recursos do Fundo Nacional de Assistência Social	0,00	259.580,75	0,00	0,00	0,00	0,00
46 Operação de Crédito	0,00	37.364,24	0,00	3.067.088,19	3.067.088,19	0,00
70 Recursos Diretamente Arrecadados	0,00	231.637,27	0,00	247.797,07	247.797,07	0,00
TOTAL	0,00	11.799.055,53	0,00	48.776.176,69	48.776.176,69	0,00

Fonte:SEFIN/DIF/DICON

Nota:

ARACAJU, 30 DE JANEIRO DE 2009

EDVALDO NOGUEIRA
PREFEITO DE ARACAJU

JEFERSON DANTAS PASSOS
SECRETARIO DE FINANÇAS

WILZA CLÁUDIA VAZ CORREIA
SEC.CONTROLE INTERNO

RICARDO DE O NUNES ANTONIO SILVA ROCHA
CONTADOR - CRC 3.195 DIRETOR FINANCEIRO



ESTADO DE SERGIPE
PREFEITURA MUNICIPAL DE ARACAJU

RELATÓRIO DE GESTÃO FISCAL
DEMONSTRATIVO DOS LIMITES
ORÇAMENTO FISCAL E DA SEGURIDADE SOCIAL
PERÍODO DE REFERÊNCIA SETEMBRO/DEZEMBRO/08 3º QUADRIMESTRE/2008

LRF, art.54 - Anexo VII

R\$


DESPESA COM PESSOAL	VALOR	% SOBRE A RCL
PODER LEGISLATIVO CÂMARA- PESSOAL (1)		
Total da Despesa de Pessoal para fins de apuração do Limite - TDP	16.095.954,97	2,39%
Limite Máximo (incisos I, II e III, art. 20 da LRF)	40.392.129,90	6,00%
Limite Prudencial (§ único, art.22 da LRF)	38.372.523,41	5,70%
PODER EXECUTIVO - PESSOAL (2)		
Total da Despesa de Pessoal para fins de apuração do Limite - TDP	319.709.578,30	47,49%
Limite Máximo (incisos I, II e III, art. 20 da LRF)	363.529.169,11	54,00%
Limite Prudencial (§ único, art.22 da LRF)	345.352.710,66	51,30%
PODERES (LEGISLATIVO+ EXECUTIVO) DESPESA PESSOAL CONSOLIDADA L (3)=(1+2)		
Total da Despesa de Pessoal para fins de apuração do Limite - TDP	335.805.533,27	49,88%
Limite Máximo (incisos I, II e III, art. 20 da LRF)	403.921.299,01	60,00%
Limite Prudencial (§ único, art.22 da LRF)	383.725.234,07	57,00%
DÍVIDA	VALOR	% SOBRE A RCL
Dívida Consolidada Líquida	24.066.254,44	3,57%
Limite Definido por Resolução do Senado Federal	807.842.598,02	120,00%
GARANTIAS DE VALORES	VALOR	% SOBRE A RCL
Total das Garantias	71.688.123,15	10,65%
Limite Definido por Resolução do Senado Federal	148.104.476,30	22,00%
OPERAÇÕES DE CRÉDITO	VALOR	% SOBRE A RCL
Operações de Crédito Internas e Externas	1.995.063,04	0,30%
Operações de Crédito por Antecipação da Receita	0,00	0
Limites Definidos p/Senado Federal para Op.de Crédito Internas e Externas	107.712.346,40	16,00%
Limites Definidos p/Senado Federal para Op.de Crédito por Antec.da Receita	0,00	0
RESTOS A PAGAR	INSCRIÇÃO EM RESTOS A PAGAR NÃO PROCESSADOS	SUFICIÊNCIA ANTES DA INSCRIÇÃO EM RESTOS A PAGAR NÃO PROCESSADOS
Valor Apurado nos Demonstrativos Respectivos	48.776.176,69	68.937.777,58
RECEITA CORRENTE LÍQUIDA - RCL	R\$	673.202.165,02

Fonte:SEFIN/DIF/DICON

ARACAJU, 30 DE JANEIRO DE 2009

EDVALDO NOGUEIRA
PREFEITO DE ARACAJU

JEFERSON DANTAS PASSOS **WILZA CLÁUDIA VAZ CORREIA** **RICARDO DE OLIVEIRA NUNES** **ANTONIO SILVA ROCHA**
SECRETARIO DE FINANÇAS SEC.CONTROLE INTERNO CONTADOR - CRC 3.195 DIRETOR FINANCEIRO



Prefeitura de

ARACAJU

Cidade de todos

**Lei Complementar nº 101, de 04 de
maio de 2000, intitulada Lei de
Responsabilidade Fiscal - LRF**

ADMINISTRAÇÃO
EDVALDO NOGUEIRA
2005-2008

RELATÓRIO DE RISCOS FISCAIS E PROVIDÊNCIAS E METAS FISCAIS - 2008



ESTADO DE SERGIPE
PREFEITURA MUNICIPAL DE ARACAJU
 LEI DE DIRETRIZES ORÇAMENTÁRIAS
 ANEXO DE RISCOS FISCAIS

DEMONSTRATIVO DE RISCOS FISCAIS E PROVIDÊNCIAS
EXERCÍCIO - 2008

INTRODUÇÃO

"Riscos Fiscais são a possibilidade da ocorrência de eventos que venha a impactar, negativamente, as contas públicas.

Os riscos fiscais são classificados em dois grupos: riscos orçamentários e riscos decorrentes da gestão da dívida.

Os riscos orçamentários referem-se à possibilidade das receitas previstas não se realizarem ou à necessidade de execução de despesas, inicialmente não fixadas ou orçadas a menor durante a execução do Orçamento. Como riscos orçamentários podem citar, dentre outros casos:

- 1) Arrecadação de tributos realizada a menor que a prevista no Orçamento - A frustração na arrecadação, devido a fatos ocorridos posteriormente à elaboração da peça orçamentária, e a restituição de determinado tributo não previsto constituem exemplos de riscos orçamentários relevantes.
- 2) Restituição de tributos realizada a maior que a prevista nas deduções da receita orçamentária.
- 3) Nível de atividade econômica, taxa de inflação e taxa de câmbio - São variáveis que, também, podem influenciar o montante de recursos arrecadados (sempre que houver discrepância entre as projeções dessas variáveis quando da elaboração do orçamento, os valores observados durante a execução orçamentária e os coeficientes que relacionam os parâmetros aos valores estimados).
- 4) Ocorrência de epidemias, enchentes, abalos sísmicos e outras situações de calamidade pública que demandem do Estado ações emergenciais;

Os riscos orçamentários, decorrentes da gestão da dívida, referem-se a possíveis ocorrências externas à administração que, quando efetivadas, resultarão em aumento do serviço da dívida pública no ano de referência.

Esses riscos são verificados, principalmente, a partir de dois tipos de eventos. Um deles é relacionado com a gestão da dívida, ou seja, decorre de fatos como a variação das taxas de juros e de câmbio em títulos vincendos. O outro tipo são os passivos contingentes que representam dívidas, cuja existência depende de fatores imprevisíveis, tais como resultados julgamentos de processos judiciais.

Por se tratarem de passivos alocados no orçamento, os precatórios não se enquadram no conceito de Riscos Fiscais, conforme estabelecido no § 1º do art. 100 da Constituição Federal:"

"É obrigatório a inclusão, no orçamento das entidades de direito público, de verba necessária ao pagamento de seus débitos oriundos de sentenças transitadas em julgado, constantes de precatórios judiciais, apresentados até 1º de julho, fazendo-se o pagamento até o final do exercício seguinte, quando terão seus valores atualizados monetariamente".

DEMONSTRATIVO DE RISCOS FISCAIS E PROVIDÊNCIAS DA PREFEITURA DE ARACAJU
EXERCÍCIO DE 2008

LRF, art.4º, § 3º

R\$ 1,00

RISCOS FISCAIS		PROVIDÊNCIAS	
Descrição	Valor	Providências	Valor
Aumento do Salário Mínimo que necessite ampliar a despesa de pessoal	4.000	Abertura de créditos adicionais a partir da Reserva de Contingência	
Condenações Judiciais	1.000	e anulação de outras rubricas orçamentária	5.000

ARACAJU, 30 DE JANEIRO DE 2009

EDVALDO NOGUEIRA
 PREFEITO DE ARACAJU

JEFERSON DANTAS PASSOS **WILZA CLÁUDIA VAZ CORREIA.** **RICARDO DE O NUNES** **ANTONIO.S.ROCHA**
 SECRETÁRIO DE FINANÇAS SEC. CONTROLE INTERNO CONTADOR CRC 3.195 DIR. FINANCEIRO



ESTADO DE SERGIPE
PREFEITURA MUNICIPAL DE ARACAJU

LEI DE DIRETRIZES ORÇAMENTÁRIA

DEMONSTRATIVOS FISCAIS

INTRODUÇÃO

De acordo com o § 1º do art. 4º da Lei de Responsabilidade Fiscal - LRF, integrará o Projeto de Lei de Diretrizes Orçamentárias, o Anexo de Metas Fiscais em que serão estabelecidas metas anuais, em valores correntes e constantes, relativas a receitas, despesas, resultado nominal e primário e montante da dívida pública, para o exercício a que se referirem e para os dois seguintes.

A fim de dar cumprimento a esse preceito da LRF, deve ser elaborado o Demonstrativo de Metas Anuais, que será acompanhado de análise dos principais dados apresentados, assim como de eventuais variações abruptas e outras que mereçam destaque. Também serão apresentadas as medidas que a Administração Pública pretende tomar visando a atingir as metas estabelecidas.

Em cumprimento a Lei nº 101/2000, Art. 4º, § 1º e Lei nº 3.458, de 02 de julho de 2007 -LDO do Município de Aracaju, apresentamos o Demonstrativo de Metas Fiscais para o Exercício de 2008.

DEMONSTRATIVO I - METAS ANUAIS

LRF, art.4º,§1º R\$ 1.000,00

ESPECIFICAÇÃO	2008			2009			2010		
	Valor Corrente (e)	Valor Constante	%PIB f=(e/PIB) x 100	Valor Corrente (e)	Valor Constante	%PIB f=(e/PIB) x 100	Valor Corrente (e)	Valor Constante	%PIB f=(e/PIB) x 100
Receita Total	717.571	689.586	4,720%	774.976	718.635	4,918%	848.598	721.308	5,196%
Receitas Não-Financeiras (I)	689.680	639.540	4,537%	73.061	621.402	0,464%	800.512	680.435	4,901%
Despesas Total	717.571	609.935	4,720%	774.976	718.635	4,918%	848.598	721.308	5,196%
Despesas Não-Financeiras (II)	717.374	689.386	4,719%	774.763	658.549	4,917%	848.366	721.111	5,195%
Resultado Primário (I - II)	-27.694	-26.614	-0,184%	-43.702	-40.525	-0,277%	-33.112	-28.145	0,203%
Resultado Nominal	5.647	5.427	0,037%	6.094	5.651	0,039%	7.822	6.649	0,048%
Dívida Pública Consolidada	100.135	96.134	0,659%	108.038	100.184	0,686%	118.302	100.557	0,724%
Dívida Consolidada Líquida	76.237	33.264	0,501%	82.336	19.986	0,523%	90.158	76.634	0,552%

Nota:

O cálculo das metas acima descritas foi realizado considerando-se o seguinte cenário macroeconômico:

VARIAVEIS	2008	2009	2010
Produto Interno Bruto - PIB real (crescimento em % anual)	4,1	4,5	5
Taxa real de juros implícito sobre a dívida líquida do Governo (média % anual)	5	5	5
Câmbio (R\$/US\$ - Final do Ano)	2,3	2,25	2,37
Inflação Média (%anual) projetada com base em índice oficial de inflação	3,9	3,5	4,5
Projeção do Produto Interno Bruto - PIB do Estado, em R\$ 1,000	15.202.000	15.757.000	16.332.000

Os PIB's de 2008 a 2010 foram estimados pela SEPLAN/SUPES do Governo do Estado de Sergipe

Os PIB's de 2008 a 2010 foram obtidos considerando-se um crescimento médio anual de 4,5% em relação a 2004 (Ver demonstrativo II)

Valores Constantes: 2008 = Valor Corrente x (1 - 0,039)= Valor Corrente x (0,9610) 0,9610

2009 = Valor Corrente x [(1 - 0,039) (1 - 0,035)]= Valor Corrente x (0,9273) 0,9273

2010 = Valor Corrente x[(1 - 0,039) (1 - 0,039)(1 - 0,035)] = Valor Corrente x (0,8510) 0,8510

DEMONSTRATIVO II - AVALIAÇÃO DO CUMPRIMENTO DAS METAS FISCAIS DO EXERCÍCIO ANTERIOR

AVALIAÇÃO DO CUMPRIMENTO DAS METAS FISCAIS DO EXERCÍCIO ANTERIOR

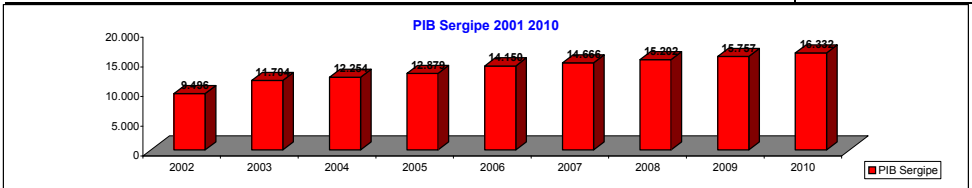
LRF, art.4º,§1º, inciso I

R\$ Milhares

ESPECIFICAÇÃO	I - Metas Preistas em 2006	% PIB	II - Metas Realizadas em 2006	% PIB	Variação	
					Valor	%
I Receita Total	547.145	3,867	503.448	3,558	-43.697	-7,986
II Receitas Não-Financeiras	514.000	3,633	493.006	3,484	-20.994	-4
III Despesas Total	551.345	3,896	502.073	3,548	-49.272	-8,936
IV Despesas Não-Financeiras	545.482	3,855	496.414	3,508	-49.068	-8,995
V Resultado Primário (II-IV)	-31.462	-0,222	-3.408	-0,024	-28.074	-89,17
VI Resultado Nominal	23.174	0,164	11.035	0,078	12.139	-52,38
VII Dívida Pública Consolidada	93.000	0,657	85.764	0,606	7.236	-7,78
VIII Dívida Consolidada Líquida	77.500	0,548	65.361	0,462	12.139	-15,86

PIB Estadual previsto para 2006

ESPECIFICAÇÃO	R\$ milhões
Previsão do Produto Interno Bruto - PIB de 2006	14.150
Realizado do Produto Interno Bruto - PIB de 2006	14.150



Obs: Os PIB's de 2004 e 2005 foram estimados pela SEPLAN de Pernambuco que presta Assessoria ao Governo de Sergipe.

Os PIB's de 2006 A 2009 foram projetados, a partir de 2005, a uma taxa média anual de 4,90%(2004/2006=4,70% E 2005/2004=5,10%).

Os PIB's de 2008 A 2010 foram estimados pela SEPLAN/SUPES do Governo de Sergipe



ESTADO DE SERGIPE
PREFEITURA MUNICIPAL DE ARACAJU

LEI DE DIRETRIZES ORÇAMENTÁRIA

DEMONSTRATIVO III - DAS METAS FISCAIS ATUAIS COMPARADA COM AS FIXADAS NOS TRÊS EXERCÍCIOS ANTERIORES

METAS FISCAIS ATUAIS COMPARADA COM AS FIXADAS NOS TRÊS EXERCÍCIOS ANTERIORES

RS

ESPECIFICAÇÃO	VALORES CORRENTES										
	2005	2006	Var. %	2007*	Var. %	2008	Var. %	2009	Var. %	2010	Var. %
I Receita Total	465.638	509.960	9,518	664.416	30,28	717.571	8,00	774.976	8,00	848.598	9,49
II Receitas Não-Financeiras	458.467	492.167	7,35	638.593	29,65	689.680	7,99	731.061	7,99	800.512	9,50
III Despesas Total	462.622	509.960	10,232	664.416	30,28	717.571	8,00	774.976	8,00	848.598	9,50
IV Despesas Não-Financeiras	457.126	503.895	10,231	664.236	31,82	717.374	7,99	774.763	7,99	848.366	9,50
V Resultado Primário (II-IV)	1.341	-11.728	-974,571	-25.643	-118,64	-27.694	-8,00	-43.702	-8,00	-33.112	-9,49
VI Resultado Nominal	7.517	11.035	208287	5.229	-52,61	5.647	7,99	6.094	7,99	7.822	9,50
VII Dívida Pública Consolidada	91.176	85.764	2,00	92.625	7,99	100.035	8,00	108.038	8,00	118.302	9,49
VIII Dívida Consolidada Líquida	54.326	65.361	42,657	70.590	8,00	76.237	7,99	82.336	7,99	90.158	9,50

ESPECIFICAÇÃO	VALORES CONSTANTES										
	2005	2006	Var. %	2007*	Var. %	2008	Var. %	2009	Var. %	2010	Var. %
I Receita Total	501.026	535.968	6,97	664.416	30,28	689.586	3,78	718.635	4,21	721.308	0,37
II Receitas Não-Financeiras	493.310	517.267	4,85	638.593	29,65	639.540	0,14	621.402	-2,83	680.435	9,5
III Despesas Total	497.781	535.968	7,67	664.416	30,28	609.935	-8,19	718.635	17,82	721.308	0,37
IV Despesas Não-Financeiras	491.868	529.593	7,66	664.236	31,82	689.396	3,78	658.549	-4,47	721.111	9,5
V Resultado Primário (II-IV)	1.443	-12.326	-954,19	-27.643	-118,64	-26.614	-3,78	-40.525	-52,56	-28.145	-30,54
VI Resultado Nominal	8.088	24.355	201,12	5.229	-52,61	5.427	3,78	5.651	4,12	6.649	17,76
VII Dívida Pública Consolidada	98.105	97.743	-0,36	92.625	7,99	96.134	3,78	100.184	4,21	100.557	0,37
VIII Dívida Consolidada Líquida	58.455	81.452	39,34	70.590	8,00	73.264	3,78	69.986	-4,47	76.634	9,49

*Reestimativa

Para obter os valores constantes, foram aplicados os seguintes índices:

2005 = Valor Corrente x 1,076	1,0760	2008 = Valor Corrente x 0,9610	0,9610
2006 = Valor Constante x 1,051	1,0510	2009 = Valor Corrente x 0,8500	0,8500
2007 = Valor Constante = Valor Corrente	1		

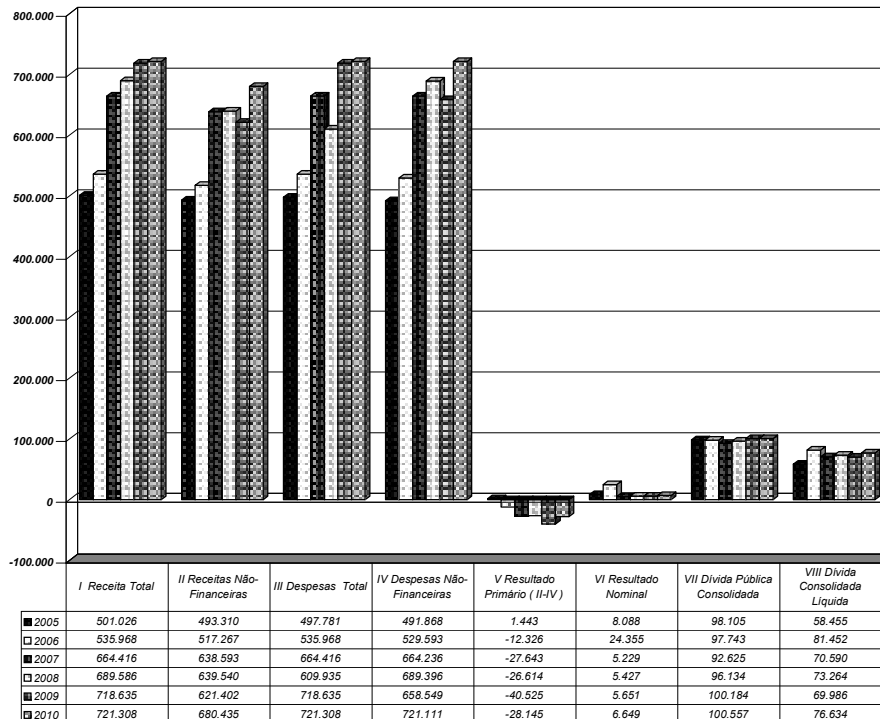


GRÁFICO METAS FISCAIS ATUAIS COMPARADA COM A FIXADAS NOS TRÊS EXERCÍCIOS ANTERIORES



ESTADO DE SERGIPE
PREFEITURA MUNICIPAL DE ARACAJU

LEI DE DIRETRIZES ORÇAMENTÁRIA

DEMONSTRATIVO IV - EVOLUÇÃO DO PATRIMÔNIO LÍQUIDO

PATRIMÔNIO LÍQUIDO

LRF, art.4º, inciso III R\$ 1.000,00

	2006	%	2005	%	2004	%
PATRIMÔNIO LÍQUIDO						
Patrimônio /Capital	23.891		32.137	100,00	449.611	100,00
Resultado Acumulado						
TOTAL	23.891		32.137	100,00	449.611	100,00

REGIME PREVIDENCIÁRIO

	2006	%	2005	%	2004	%
PATRIMÔNIO LÍQUIDO						
Patrimônio /Capital						
Resultado Acumulado						
TOTAL						

Fonte: Balanço Geral do Município

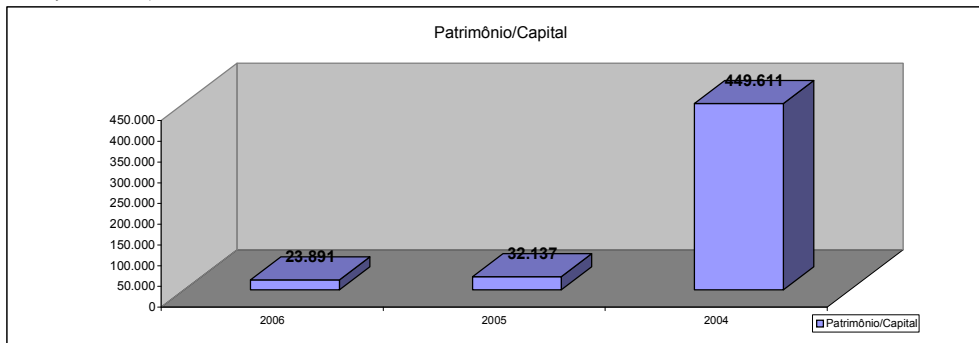


GRÁFICO EVOLUÇÃO DO PATRIMÔNIO LÍQUIDO

DEMONSTRATIVO V - ORIGEM E APLICAÇÃO DOS RECURSOS OBTIDOS COM ALIENAÇÃO DE BENS

ORIGEM E APLICAÇÃO DOS RECURSOS OBTIDOS COM ALIENAÇÃO DE BENS

LRF Art. 4º, §2º, INCISO III R\$ 1.000,00

	2006	2005	2004
RECEITAS REALIZADAS			
RECEITA DE CAPITAL	56	60	85
Receita de Alienação de Ativos	56	60	85
Alienação de Bens Móveis	0	0	0
Alienação de Bens Imóveis	56	60	85
TOTAL (I)	56	60	85
DESPESAS LÍQUIDADAS			
APLICAÇÃO DOS RECURSOS DA ALIENAÇÃO DE ATIVOS	0	0	0
Investimentos	0	0	0
Inversões Financeiras	0	0	0
Amortização/Refinanciamento da Dívida	0	0	0
DESPESAS CORRENTES DO RPPS	0	0	0
TOTAL (II)	0	0	0
SALDO FINANCEIRO DO EXERCÍCIO (III) = (I-II)	56	60	85

FONTE:RELATÓRIO RESUMIDO DE EXECUÇÃO ORÇAMENTÁRIA



ESTADO DE SERGIPE
PREFEITURA MUNICIPAL DE ARACAJU

LEI DE DIRETRIZES ORÇAMENTÁRIA

DEMONSTRATIVO VI - AVALIAÇÃO DA SITUAÇÃO FINANCEIRA E ATUARIAL DO REGIME PRÓPRIO DE PREVIDÊNCIA DOS SERVIDORES PÚBLICOS

RECEITAS E DESPESAS PREVIDENCIÁRIAS DO RPPS

LRF, Art.4º, inciso IV, alínea a

R\$ 1.000,00

RECEITAS PREVIDENCIÁRIAS	2004	2005	2006
RECEITAS CORRENTES	13.948	17.684	20.300
Receita de Contribuições	13.274	16.074	18.027
Pessoal Civil	13.274	16.074	18.027
Contribuição Patronal Civil	2.078	2.911	3.635
Contribuição do Servidor Ativo Civil	11.196	13.163	14.392
Contribuição do Servidor Inativo Civil	0	0	0
Contribuição de Pensionista Civil	0	0	0
Receita Patrimonial	362	1.184	1.800
Receitas Imobiliárias	0	0	0
Receita de Valores Mobiliários	362	1.184	1.800
Outras Receitas Patrimoniais	0	0	0
Outras Receitas Correntes	312	426	473
RECEITAS DE CAPITAL	0	0	0
Alienação de Bens	0	0	0
Outras Receitas de Capital	0	0	0
REPASSES PREVIDENCIÁRIOS PARA COBERTURA DO DÉFICIT	19.303	23.290	27.170
TOTAL DAS RECEITAS PREVIDENCIÁRIAS (I)	33.251	40.974	47.470
DESPESAS PREVIDENCIÁRIAS	2004	2005	2006
ADMINISTRAÇÃO GERAL	313	422	479
Despesas Correntes	312	421	479
Despesas de Capital	1	1	0
PREVIDÊNCIA SOCIAL	30.088	34.726	40.155
Pessoal e Encargos Sociais	30.088	34.726	40.155
Pessoal Civil	30.088	34.726	40.155
Aposentados	27.476	31.554	36.152
Pensões	2.583	3.144	3.977
Outros Benefícios Previdenciários	29	28	26
TOTAL DA DESPESAS PREVIDENCIÁRIAS (II)	30.401	35.148	40.634
RESULTADO PREVIDENCIÁRIO (I - II)	2004	2005	2006
	2.850	5.826	6.836
DISPONIBILIDADES FINANCEIRAS	2004	2005	2006
	4.471	10.268	17.134

FRONTE:RELATÓRIO RESUMIDO DE EXECUÇÃO ORÇAMENTÁRIA

DEMONSTRATIVO VII - ESTIMATIVA E COMPENSAÇÃO DA RENÚNCIA DE RECEITA

ESTIMATIVA E COMPENSAÇÃO DA RENÚNCIA DE RECEITA

LRF, art.4º, §2º, inciso V

R\$ 1.000,00

SETOR/PROGRAMA/BENEFICIÁRIO	RENÚNCIA DE RECEITA PREVISTA			Compensação
	2008	2009	2010	
Ciência e Tecnologia (Implantação do Parque Tecnológico de Sergipe)	Tributo/Contribuição			Aumento real da arrecadação de impostos mediante intensificação da fiscalização
	ISS	900	800	

DEMONSTRATIVO VIII - MARGEM DE EXPANSÃO DAS DESPESAS OBRIGATORIAS DE CARÁTER CONTINUADO

MARGEM DE EXPANSÃO DAS DESPESAS OBRIGATORIAS DE CARÁTER CONTINUADO

LRF, art.4º, §2º, inciso V

R\$ 1.000,00

EVENTO	Valor Previsto de 2008
Aumento Permanente de Receita	0
a - Aumento Referente a Transferências Constitucionais	0
b - Aumento Referente a Transferências do FUNDEB	0
Saldo Final do Aumento de Receita (I)	0
Redução Permanente de Despesa (II)	0
Margem Bruta (III) = (I) + (II)	0
Saldo Utilizado (IV)	0
Impacto de Novas DOCC	0
Margem Líquida de Expansão de DOCC (III - IV)	0

DEMONSTRATIVO IX - ANEXO DE RISCOS FISCAIS E PROVIDÊNCIAS

LRF, art.4º, § 3º

R\$ 1.000,00

Descrição	RISCOS FISCAIS		PROVIDÊNCIAS	
	Valor		Valor	
Aumento do Salário Mínimo que necessite ampliar a despesa de pessoal	4.000		Abertura de créditos adicionais a partir da	
Condenações Judiciais	1.000		Reserva de Contingência e abulação de outras rubricas orçamentárias	5.000



ESTADO DE SERGIPE
PREFEITURA MUNICIPAL DE ARACAJU

LEI DE DIRETRIZES ORÇAMENTÁRIA

EVOLUÇÃO DA RECEITA

R\$ 1.000,00

ESPECIFICAÇÃO	REALIZADO 2005	REALIZADO 2006	REALIZADO 2007	ESTIMADO 2008	ESTIMADO 2009	ESTIMADO 2010	% 2007/2008	% 2008/2009	% 2009/2010
RECEITAS CORRENTES	465.427	520.413	610.444	688.844	743.940	815.345	13%	8%	10%
RECEITA TRIBUTÁRIA	108.939	125.877	149.006	146.759	158.497	173.552	-2%	8%	9%
Impostos	100.674	117.774	139.976	136.388	147.297	161.288	-3%	8%	9%
-IPTU	28.307	31.059	34.682	35.969	38.846	42.536	4%	8%	9%
-ISS	54.756	66.788	72.890	77.044	83.207	91.111	6%	8%	9%
-IR	9.673	10.790	19.651	14.168	15.301	16.754	-28%	8%	9%
-ITBI	7.938	9.137	12.753	9.207	9.943	10.887	-28%	8%	9%
Taxas	8.265	8.103	9.030	10.371	11.200	12.264	15%	8%	10%
RECEITA DE CONTRIBUIÇÕES*	16.069	18.029	42.541	59.354	64.102	70.916	40%	8%	11%
RECEITA PATRIMONIAL	5.446	5.186	5.273	6.192	6.687	7.322	17%	8%	9%
RECEITA DE SERVIÇOS	28	26	25	24	26	28	-4%	8%	8%
TRANSFERÊNCIAS CORRENTES	316.109	344.728	392.534	453.250	489.510	536.013	15%	8%	9%
Transferências da União	197.894	214.476	237.544	288.032	311.074	340.626	21%	8%	9%
- FPM	83.281	80.047	94.993	92.887	100.317	109.847	-2%	8%	9%
- Sistema Único de Saúde -SUS	88.878	105.092	114.501	148.637	160.527	175.777	30%	8%	9%
- Transferência da Com. Financeira (Royalties)	20.015	20.642	18.340	32.932	35.566	38.944	80%	8%	9%
- Outras Transferências da União	5.720	8.695	9.710	13.576	14.664	16.058	40%	8%	10%
Convênios	12.406	7.102	5.630	25.093	27.102	29.677	346%	8%	10%
Transferências dos Estados	77.896	91.830	111.992	109.074	117.799	128.990	-3%	8%	10%
- ICMS	62.517	69.665	75.208	81.410	87.922	96.275	8%	8%	10%
- IPVA	11.036	13.075	16.623	13.699	14.794	16.200	-18%	8%	10%
- Outras Transferências dos Estados	4.343	9.090	20.161	13.965	15.083	16.515	-31%	8%	9%
Transferências Multigovernamentais	27.913	31.320	37.368	31.051	33.535	36.720	-17%	8%	9%
OUTRAS RECEITAS CORRENTES	18.836	26.567	21.065	23.265	25.118	27.514	10%	8%	10%
Receita da Dívida Ativa	8.129	9.715	10.399	10.795	11.654	12.761	4%	8%	9%
Outras Receitas	10.707	16.852	10.666	12.470	13.464	14.753	17%	8%	10%
RECEITAS DE CAPITAL	21.996	5.568	26.440	54.926	59.320	64.955	108%	8%	9%
Operações de crédito	1.665	0	739	26.989	29.148	31.917	3552%	8%	9%
Convênios	20.271	5.513	25.652	27.888	30.119	32.980	9%	8%	9%
Outras Receitas de Capital	60	55	49	49	53	58	0%	8%	9%
DEDUÇÕES DAS RECEITAS CORRENTES	21.987	22.533	29.366	26.199	28.295	30.983	-11%	8%	9%
RECEITA LÍQUIDA	465.436	503.448	607.518	717.571	774.965	849.317	18%	8%	10%

Os cálculos foram efetuados de acordo com os dados do Demonstrativo I

* INCLUIDO A RECEITA INTRA-ORÇAMENTÁRIA

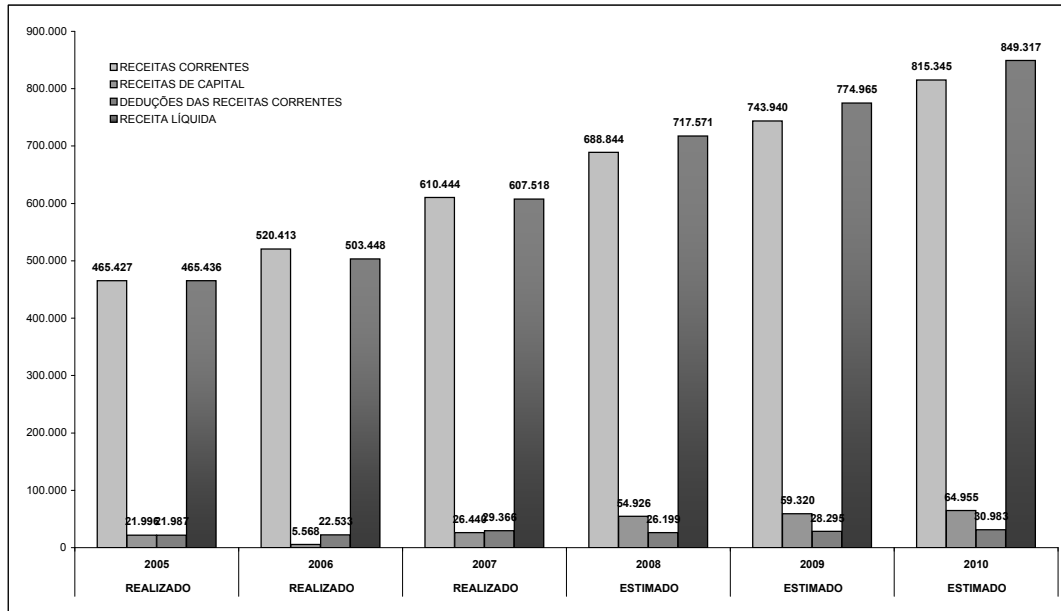


GRÁFICO EVOLUÇÃO DA RECEITA



ESTADO DE SERGIPE
PREFEITURA MUNICIPAL DE ARACAJU

LEI DE DIRETRIZES ORÇAMENTÁRIA

RESULTADO PRIMÁRIO

R\$ 1.000,00

CÁLCULO DO RESULTADO PRIMÁRIO, DE ACORDO COM O ART.º 2º, INCISO II, DA LRF - LEI DE RESPONSABILIDADE FISCAL

ESPECIFICAÇÃO	2005	2006	2007	2008	2009	2010
RECEITAS CORRENTES (I)	443.441	471.915	515.357	552.331	589.529	645.793
RECEITA TRIBUTÁRIA	108.938	116.186	126.758	135.661	144.585	158.320
RECEITA DE CONTRIBUIÇÕES	16.069	15.297	16.444	17.595	18.756	20.537
RECEITA PATRIMONIAL	5.447	4.908	5.276	5.978	6.018	6.589
APLICAÇÕES FINANCEIRAS (II)	5.446	4.908	5.276	5.978	6.018	6.848
RECEITA DE SERVIÇOS	28	25	27	29	31	35
TRANSFERÊNCIAS CORRENTES	294.123	315.203	345.033	369.722	395.252	432.800
DEMAIS RECEITAS CORRENTES	18.836	20.296	21.819	23.346	24.887	27.512
RECEITAS FISCAIS CORRENTES (III) = (I - II)	437.995	467.007	510.081	546.353	583.511	638.945
RECEITAS DECAPITAL (IV)	22.197	37.945	45.387	56.181	61.196	67.009
Operações de Crédito (V)	1.665	12.843	17.990	26.058	27.720	30.353
Amortizações de Empréstimos (VI)	0	0	0	0	0	0
Alienação de Ativos (VII)	60	42	45	48	52	57
Transferências de Capital	20.472	25.060	27.352	30.075	33.424	36.599
Outras Receitas de Capital	0	0	0	0	0	0
RECEITAS FISCAIS DE CAPITAL (VIII) = (IV - V - VI - VII)	20.472	25.060	27.352	30.075	33.424	36.599
RECEITAS NÃO-FINANCEIRAS (OU RECEITAS FISCAIS LÍQUIDAS) (IX) = (III + VIII)	458.467	492.067	537.433	576.428	616.935	675.544
DESPESAS CORRENTES (X)	413.607	441.399	466.907	507.612	538.325	589.465
Pessoal e Encargos Sociais	224.162	267.477	281.000	304.800	325.340	356.247
Juros e Encargos da Dívida (XI)	4.652	5.265	11.500	13.000	15.000	16.425
Outras Despesas Correntes	184.793	168.657	174.407	189.812	197.985	216.793
DESPESAS FISCAIS CORRENTES (XII) = (X - XI)	408.955	436.134	455.407	494.612	523.325	573.040
DESPESAS DE CAPITAL (XIII)	49.015	63.561	84.337	89.900	99.400	108.841
Investimentos	47.423	61.606	80.887	86.000	95.000	104.025
Inversões Financeiras	748	1.155	1.400	1.500	1.700	1.861
Amortização da Dívida (XIV)	844	800	2.050	2.400	2.700	2.955
DESPESAS FISCAIS DE CAPITAL (XV) = (XIII - XIV)	48.171	62.761	82.287	87.500	96.700	105.886
RESERVA DE CONTIGÊNCIA (XVI)	0	5.000	9.500	11.000	13.000	14.235
DESPESAS NÃO-FINANCEIRAS (OU DESPESAS FISCAIS LÍQUIDAS)(XVII)=(XII + XV+XVI)	457.126	503.895	547.194	593.112	633.025	693.161
RESULTADO PRIMÁRIO (VII + XVIII - XVII)	1.341	(11.828)	(9.761)	(16.684)	(16.090)	(17.617)

*Reestimativa Obs: Das Transferências Correntes estão deduzidos os valores do FUNDEF

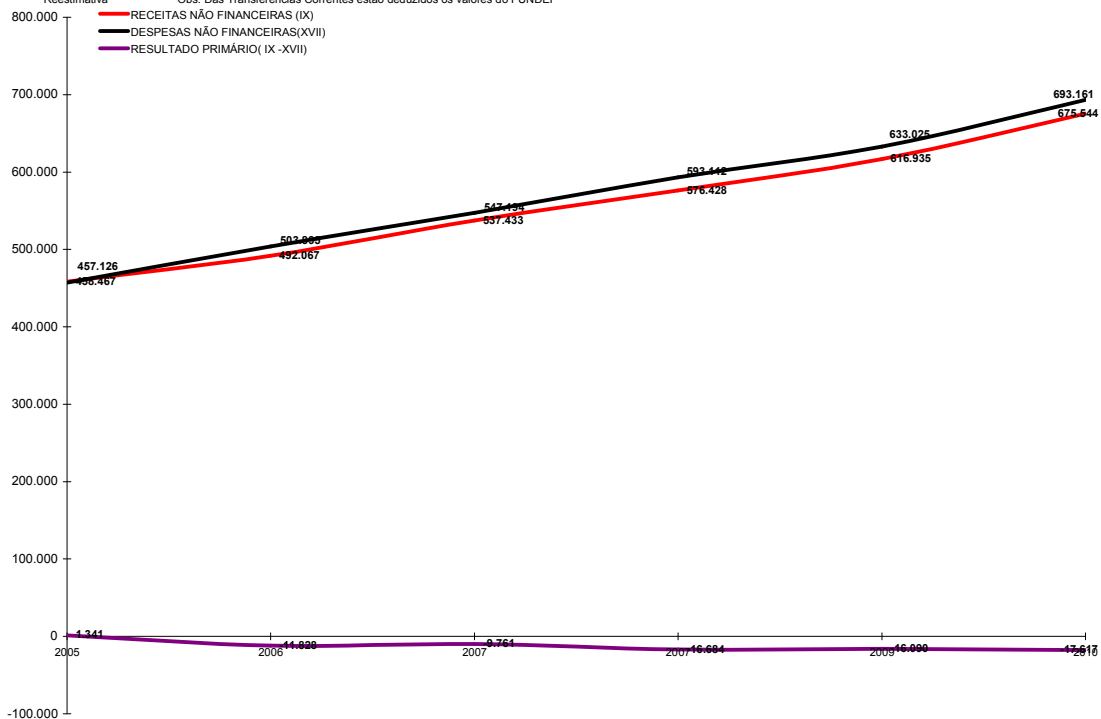


GRÁFICO EVOLUÇÃO RESULTADO PRIMÁRIO



ESTADO DE SERGIPE
PREFEITURA MUNICIPAL DE ARACAJU

LEI DE DIRETRIZES ORÇAMENTÁRIA

PROJEÇÃO ATUARIAL DO RPPS

R\$ 1.000,00

LRF, Art. 4º § 2º, inciso IV, alínea a

EXERCÍCIO	REPASSE CONTRIBUIÇÃO PATRONAL (b)	RECEITAS PREVIDENCIÁRIAS	DESPESAS PREVIDENCIÁRIAS	RESULTADO PREVIDENCIÁRIO	REPASSE RECEBIDO PARA COBERTURA DE DÉFICIT DO RPPS
		Valor (c)	Valor (d)	Valor (b+c-d)	
2007	3.980.167	15.759.363	46.757.129	(27.017.599)	(27.017.599)
2008	4.338.382	17.177.705	50.965.271	(29.449.184)	(29.449.184)
2009	4.707.145	18.637.810	55.297.319	(31.952.364)	(31.952.364)
2010	5.083.716	20.128.835	59.721.105	(34.508.554)	(34.508.554)
2011	5.464.995	21.638.498	64.200.188	(37.096.695)	(37.096.695)
2012	5.847.545	23.153.193	68.694.201	(39.693.463)	(39.693.463)
2013	6.227.635	24.658.150	73.159.324	(42.273.539)	(42.273.539)
2014	6.601.293	26.137.639	77.548.883	(44.809.951)	(44.809.951)
2015	6.964.364	27.575.209	81.814.072	(47.274.499)	(47.274.499)
2016	7.312.583	28.953.970	85.904.776	(49.638.223)	(49.638.223)
2017	7.641.649	30.256.899	89.770.490	(51.871.942)	(51.871.942)
2018	7.947.315	31.467.175	93.361.310	(53.946.820)	(53.946.820)
2019	8.265.207	32.725.862	97.095.763	(56.104.694)	(56.104.694)
2020	8.430.512	34.034.896	100.979.593	(58.514.185)	(58.514.185)
2021	8.767.732	36.281.199	107.644.246	(62.595.315)	(62.595.315)
2022	9.118.441	37.282.560	110.615.227	(64.214.226)	(64.214.226)
2023	9.483.179	38.773.863	115.039.837	(66.782.795)	(66.782.795)
2024	9.862.506	40.324.817	119.641.430	(69.454.107)	(69.454.107)
2025	10.257.006	41.937.810	124.427.087	(72.232.271)	(72.232.271)
2026	10.667.287	43.615.322	129.404.171	(75.121.562)	(75.121.562)
2027	11.093.978	45.359.935	134.580.338	(78.126.425)	(78.126.425)
2028	11.537.737	47.174.333	139.963.551	(81.251.481)	(81.251.481)
2029	11.999.247	49.061.306	145.562.093	(84.501.540)	(84.501.540)
2030	12.479.217	51.023.758	151.384.577	(87.881.602)	(87.881.602)
2031	12.978.385	53.064.709	157.439.960	(91.396.866)	(91.396.866)
2032	13.497.521	55.187.297	163.737.558	(95.052.740)	(95.052.740)
2033	14.037.422	57.394.789	170.287.061	(98.854.850)	(98.854.850)
2034	14.598.919	59.690.581	177.098.543	(102.809.043)	(102.809.043)
2035	15.182.875	62.078.204	184.182.485	(106.921.406)	(106.921.406)
2036	15.790.190	64.561.332	191.549.784	(111.198.262)	(111.198.262)
2037	16.421.798	67.143.785	199.211.776	(115.646.193)	(115.646.193)
2038	17.078.670	69.829.537	207.180.247	(120.272.040)	(120.272.040)
2039	17.761.817	72.622.718	215.467.457	(125.082.922)	(125.082.922)
2040	18.472.289	75.527.627	224.086.155	(130.086.239)	(130.086.239)
2041	19.192.709	78.473.205	232.825.515	(135.159.601)	(135.159.601)

FONTE:RELATÓRIO RESUMIDO DE EXECUÇÃO ORÇAMENTÁRIA



ESTADO DE SERGIPE
PREFEITURA MUNICIPAL DE ARACAJU

LEI DE DIRETRIZES ORÇAMENTÁRIA

METODOLOGIA E MEMÓRIA DE CALCULO DAS PRINCIPAIS FONTES DE RECURSOS

IPTU

ANO	VALOR NOMINAL 1.000,00	VARIAÇÃO NOMINAL R\$ 1.000,00	Variação %
2004	25.911		
2005	28.306	2.395	9,243%
2006	31.057	2.751	9,719%
2007	34.682	3.625	11,672%
2008	35.758	1.076	3,102%
2009	38.118	2.360	6,600%
2010	40.518	2.400	6,296%

ISS

ANO	VALOR NOMINAL 1.000,00	VARIAÇÃO NOMINAL R\$ 1.000,00	Variação %
2004	45.562		
2005	54.756	9.194	20,179%
2006	66.788	12.032	21,974%
2007	72.890	6.102	9,136%
2008	70.885	-2.005	-2,751%
2009	75.532	4.647	6,556%
2010	80.290	4.758	6,299%

IRRF

ANO	VALOR NOMINAL 1.000,00	VARIAÇÃO NOMINAL R\$ 1.000,00	Variação %
2004	10.979		
2005	9.673	-1.306	-11,895%
2006	10.790	1.117	11,548%
2007	19.651	8.861	82,122%
2008	11.711	-7.940	-40,405%
2009	12.485	774	6,609%
2010	13.272	787	6,304%

ITBI

ANO	VALOR NOMINAL 1.000,00	VARIAÇÃO NOMINAL R\$ 1.000,00	Variação %
2004	5.463		
2005	7.937	2.474	45,286%
2006	9.137	1.200	15,119%
2007	12.753	3.616	39,575%
2008	9.207	-3.546	-27,805%
2009	9.843	636	6,908%
2010	10.887	1.044	10,607%

TAXAS

ANO	VALOR NOMINAL 1.000,00	VARIAÇÃO NOMINAL R\$ 1.000,00	Variação %
2004	8.603		
2005	8.264	-339	-3,940%
2006	8.102	-162	-1,960%
2007	9.030	928	11,454%
2008	10.371	1.341	14,850%
2009	11.200	829	7,993%
2010	12.264	1.064	9,500%

DÍVIDA ATIVA

ANO	VALOR NOMINAL 1.000,00	VARIAÇÃO NOMINAL R\$ 1.000,00	Variação %
2004	7.202		
2005	8.128	926	12,858%
2006	9.715	1.587	19,525%
2007	10.399	684	7,041%
2008	10.795	396	3,808%
2009	11.654	859	7,957%
2010	12.761	1.107	9,499%

FPM

ANO	VALOR NOMINAL 1.000,00	VARIAÇÃO NOMINAL R\$ 1.000,00	Variação %
2004	64.725		
2005	83.281	18.556	28,669%
2006	80.047	-3.234	-3,883%
2007	94.993	14.946	18,672%
2008	92.887	-2.106	-2,217%
2009	100.317	7.430	7,999%
2010	109.847	9.530	9,500%

ICMS

ANO	VALOR NOMINAL 1.000,00	VARIAÇÃO NOMINAL R\$ 1.000,00	Variação %
2004	57.608		
2005	62.517	4.909	8,521%
2006	69.665	7.148	11,434%
2007	75.208	5.543	7,957%
2008	81.410	6.202	8,246%
2009	87.922	6.512	7,999%
2010	96.275	8.353	9,500%

ROYALTIES

ANO	VALOR NOMINAL 1.000,00	VARIAÇÃO NOMINAL R\$ 1.000,00	Variação %
2004	18.350		
2005	20.015	3.665	22,416%
2006	20.642	627	3,133%
2007	18.340	-2.302	-11,152%
2008	32.932	14.592	79,564%
2009	35.566	2.634	7,998%
2010	38.944	3.378	9,498%

IPVA

ANO	VALOR NOMINAL 1.000,00	VARIAÇÃO NOMINAL R\$ 1.000,00	Variação %
2004	9.768		
2005	11.036	1.268	12,981%
2006	13.075	2.039	18,476%
2007	16.623	3.548	27,136%
2008	13.699	-2.924	-17,590%
2009	14.794	1.095	7,993%
2010	16.200	1.406	9,504%

SUS

ANO	VALOR NOMINAL 1.000,00	VARIAÇÃO NOMINAL R\$ 1.000,00	Variação %
2004	80.169		
2005	88.878	8.709	10,863%
2006	105.092	16.214	18,243%
2007	114.501	9.409	8,953%
2008	148.637	34.136	29,813%
2009	160.527	11.890	7,999%
2010	175.777	15.250	9,500%

CONVÊNIOS

ANO	VALOR NOMINAL 1.000,00	VARIAÇÃO NOMINAL R\$ 1.000,00	Variação %
2004	13.825		
2005	12.406	-1.419	-10,264%
2006	7.102	-5.304	-42,754%
2007	31.282	24.180	340,467%
2008	52.981	21.699	69,366%
2009	57.221	4.240	8,003%
2010	62.657	5.436	9,500%



ESTADO DE SERGIPE
PREFEITURA MUNICIPAL DE ARACAJU

LEI DE DIRETRIZES ORÇAMENTÁRIA

RESULTADO NOMINAL

R\$ 1.000,00

ESPECIFICAÇÃO	2005 (b)	2006 (c)	2007 (d)	2008 (e)	2009 (f)	2010 (g)
DÍVIDA CONSOLIDADA (I)	91.173	85.764	92.625	100.035	108.037	118.300
DEDUÇÕES (II)	36.847	20.397	22.029	23.792	25.695	28.136
Ativo Disponível	14.915	11.658	12.591	13.598	14.686	16.081
Haveres Financeiros	28.903	20.340	21.967	23.725	25.623	28.057
(-) Restos a Pagar Processados	6.971	11.601	12.529	13.531	14.614	16.002
DÍVIDA CONSOLIDADA LÍQUIDA (III) = (I - II)	54.326	65.367	70.596	76.243	82.342	90.164
RECEITA DE PRIVATIZAÇÕES (IV)						
PASSIVOS RECONHECIDOS (V)						
DÍVIDA CONSOLIDADA LÍQUIDA (III +IV- V)	54.326	65.367	70.596	76.243	82.342	90.164
	(b - a)	(c - b)	(d - c)	(e - d)	(f - e)	(g - f)
RESULTADO NOMINAL	7.517	11.041	5.229	5.647	6.099	7.822

a) Refere-se ao Exercício de 2004, no valor de R\$ 46.809 mil

(*) O Resultado Nominal é a diferença entre A DÍVIDA FISCAL LÍQUIDA de um ano em relação ao ano anterior.

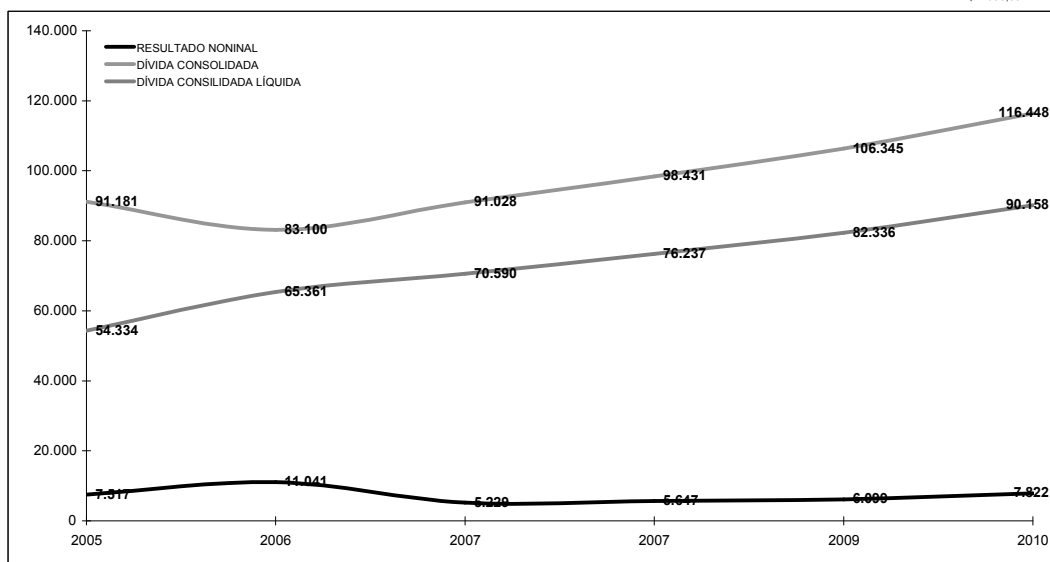
MONTANTE DA DÍVIDA

R\$ 1.000,00

ESPECIFICAÇÃO	2.005	2.006	2.007	2.008	2.009	2.010
DÍVIDA CONSOLIDADA (I)	91.181	83.100	91.028	98.431	106.345	116.448
Dívida Mobiliária	36.999	39.000	56.028	39.000	41.000	41.000
Outras Dívidas	54.182	44.100	35.000	59.431	65.345	75.448
DEDUÇÕES	36.847	17.739	20.438	22.194	24.009	26.290
Ativo Disponível	14.915	9.000	11.000	12.000	13.000	14.235
Haveres Financeiros	28.903	20.340	21.967	23.725	25.623	28.057
(-) Restos a Pagar Processados	6.971	11.601	12.529	13.531	14.614	16.002
DÍVIDA CONSOLIDADA LÍQUIDA (III) = (I - II)	54.334	65.361	70.590	76.237	82.336	90.158

GRÁFICO RESULTADO NOMINAL E DA DÍVIDA CONSOLIDADA

R\$ 1.000,00



ARACAJU, 30 DE JANEIRO DE 2009

EDVALDO NOGUEIRA
PREFEITO DE ARACAJU

JEFERSON DANTAS PASSOS WILZA CLAUDIA VAZ CORREIA RICARDO DE O. NUNES ANTONIO SILVA ROCHA
SECRETÁRIO DE FINANÇAS SEC. DE CONTROLE INTERNO CONTADOR CRC 3.195 DIRETOR FINANCEIRO

