RELATÓRIO RESUMIDO DA EXECUÇÃO ORÇAMENTÁRIA 4º BIMESTRE - JUL/AGO2007

Lei Complementar nº 101, de 04 de maio de 2000, intitulada Lei de Responsabilidade Fiscal - LRF

Administração
EDVALDO NOGUEIRA
2005/2008

ESTADO DE SERGIPE
PREFEITURA MUNICIPAL DE ARACAJU
SECRETARIA MUNICIPAL DE FINANÇAS

APRESENTAÇÃO

Aracaju, 28 de setembro de 2007

Senhor Prefeito

Apresentamos a Vossa Excelência o Relatório Resumido da Execução Orçamentária, referente ao 4º bimestre Julho e Agosto de 2007.

O Relatório Resumido da Execução Orçamentária - RREO é exigido pela Constituição da República Federativa do Brasil, de 05 de outubro de 1988, que estabelece em seu artigo 165, parágrafo 3º, que o Poder Executivo o publicará, até trinta dias após o encerramento de cada bimestre. O objetivo dessa periodicidade é permitir que, cada vez mais, a sociedade, por meio dos diversos órgãos de controle, conheça, acompanhe e analise o desempenho da execução orçamentároa da Prefeitura de Aracaju.

A Lei Complementar nº 101, de 04 de maio de 2000,que se refere às normas de finanças públicas voltadas para responsabilidade na gestão fiscal, estabelece as normas para elaboração e publicação do RREO - Relatório Resumido da Execução Orçamentária.

O Relatório Resumido da Execução Orçamentária ,consoante determina a supracitada Lei de Responsabilidade Fiscal,contém as seguintes informações:balanço orçamentário,execução da receita e despesa,apuração da receita corrente líquida,receita e despesas previdenciárias,resultado primário e nominal restos a pagar e outros

As demonstrações que compõem o mencionado documento são consolidadas e avaliadas quanto à consistência dos dados nelas contidos no âmbito desta Secretaria.

Com efeito,determina a mesma Lei que o Relatório de que se trata,deverá ser publicado e disponibilizado ao acesso público até trinta dias após o encerramento do período a que corresponder, prazo este que, para o quarto bimestre, se encerra em 29 de setembro de 2007.

Este relatório foi elaborado de acordo com a Portaria nº 633, de 30 de Agosto de 2006, da STN.

Assim sendo, e com o objetivo de dar fiel cumprimento à determinação legal, cuja finalidade precípua consiste na preservação do princípio constitucional de publicidade, submetemos a Vossa Excelência o incluso Relatório Resumido da Execução Orçamentária do Poder Municípal.

Atenciosamente,

JEFERSON DANTAS PASSOS
Secretário Municipal de Finanças

Excelentíssimo Senhor Prefeito
EDVALDO NOGUEIRA
Prefeito de Aracaju

ESTADO DE SERGIPE

PREFEITURA MUNICIPAL DE ARACAJU

RELATÓRIO RESUMIDO DA EXECUÇÃO ORÇAMENTÁRIA

BALANÇO ORÇAMENTÁRIO CONSOLIDADO

ORÇAMENTO FISCAL E DA SEGURIDADE SOCIAL

PERÍODO DE REFERÊNCIA:JAN/AGO/07 4º BIMESTRE/2007 - JUL/AGO/07

Definido na Lei nº 4.320, de 31 de Março de 1964 — R$

RECEITAS	PREVISÃO INICIAL	PREVISÃO ATUALIZADA (a)	RECEITAS REALIZADA No Bimestre (b)	% (b/a)	Até o Bimeste (c)	% (c/a)	SALDO A REALIZAR (a-c)
RECEITAS(EXCETO INTRA-ORÇAMENTÁRIA) (I)	**625.881.535,00**	**625.881.535,00**	**88.924.842,69**	**14,21%**	**360.628.099,34**	**57,62%**	**265.253.435,66**
RECEITAS CORRENTES	**602.282.450,00**	**602.282.450,00**	**91.873.923,70**	**15,25%**	**375.554.302,04**	**62,36%**	**226.728.147,96**
RECEITA TRIBUTÁRIA	**135.889.130,00**	**135.889.130,00**	**21.540.772,23**	**15,85%**	**100.135.562,78**	**73,69%**	**35.753.567,22**
Impostos	126.286.000,00	126.286.000,00	20.038.557,79	15,87%	94.573.568,53	74,89%	31.712.431,47
Taxas	9.603.130,00	9.603.130,00	1.502.214,44	15,64%	5.561.994,25	57,92%	4.041.135,75
RECEITA DE CONTRIBUIÇÕES	**16.422.660,00**	**16.422.660,00**	**2.118.920,15**	**12,90%**	**8.553.672,84**	**52,08%**	**7.868.987,16**
Contribuições Sociais	16.422.660,00	16.422.660,00	2.118.920,15	**12,90%**	8.553.672,84	52,08%	7.868.987,16
RECEITA PATRIMONIAL	**5.733.950,00**	**5.733.950,00**	**880.303,83**	**15,35%**	**3.585.610,27**	**62,53%**	**2.148.339,73**
Receitas Imobiliárias	0,00	0,00	0,00	0,00%	0,00	0,00%	0,00
Receitas de Valores Mobiliários	5.732.950,00	5.732.950,00	880.303,83	15,36%	3.585.610,27	62,54%	2.147.339,73
Outras Receitas Patrimoniais	1.000,00	1.000,00	0,00	0,00%	0,00	0,00%	1.000,00
RECEITA DE SERVIÇOS	**22.000,00**	**22.000,00**	**15.370,00**	**69,86%**	**23.450,50**	**106,59%**	**-1.450,50**
Receita de Serviços	22.000,00	22.000,00	15.370,00	**69,86%**	23.450,50	**106,59%**	-1.450,50
TRANSFERÊNCIAS CORRENTES	**419.676.490,00**	**419.676.490,00**	**63.402.825,78**	**15,11%**	**249.001.851,75**	**59,33%**	**170.674.638,25**
Transferências Intergovernamentais	396.442.820,00	396.442.820,00	62.164.348,56	15,68%	245.625.707,95	61,96%	150.817.112,05
Transferências de Convênios	21.123.300,00	21.123.300,00	776.990,68	3,68%	2.891.257,42	13,69%	18.232.042,58
Transferências de Instituições privadas	2.110.370,00	2.110.370,00	461.486,54	21,87%	484.886,38	22,98%	1.625.483,62
OUTRAS RECEITAS CORRENTES	**24.538.220,00**	**24.538.220,00**	**3.915.731,71**	**15,96%**	**14.254.153,90**	**58,09%**	**10.284.066,10**
Multas e Juros de Mora	10.154.550,00	10.154.550,00	1.602.246,73	15,78%	6.301.178,14	62,05%	3.853.371,86
Indenizações e Restituições	0,00	0,00	0,00	0,00%	4.238,45	0,00%	-4.238,45
Receita da Dívida Ativa	9.991.920,00	9.991.920,00	1.846.256,85	18,48%	6.863.050,47	68,69%	3.128.869,53
Receitas Correntes Diversas	4.391.750,00	4.391.750,00	467.228,13	10,64%	1.085.686,84	24,72%	3.306.063,16
RECEITAS DE CAPITAL	**47.858.465,00**	**47.858.465,00**	**1.540.106,00**	**3,22%**	**3.681.783,37**	**7,69%**	**44.176.681,63**
OPERAÇÃO DE CRÉDITO	**24.990.000,00**	**24.990.000,00**	**0,00**	**0,00%**	**0,00**	**0,00%**	**24.990.000,00**
Operação de Crédito Interna	24.990.000,00	24.990.000,00	0,00	0,00%	0,00	0,00%	24.990.000,00
ALIENAÇÃO DE BENS	**45.140,00**	**45.140,00**	**0,00**	**0,00%**	**48.255,00**	**106,90%**	**-3.115,00**
Alienação de Bens Móveis	45.140,00	45.140,00	0,00	0,00%	48.255,00	106,90%	-3.115,00
Alienação de Bens Imóveis	0,00	0,00	0,00	0,00%	0,00	0,00%	0,00
TRANSFERÊNCIAS DE CAPITAL	**22.823.325,00**	**22.823.325,00**	**1.540.106,00**	**6,75%**	**3.633.528,37**	**15,92%**	**19.189.796,63**
Transferências de Convênios	22.823.325,00	22.823.325,00	1.540.106,00	6,75%	3.633.528,37	15,92%	19.189.796,63
DEDUÇÃO DA RECEITA PARA FORMAÇÃO DO FUNDEB	**24.259.380,00**	**24.259.380,00**	**4.489.187,01**	**18,50%**	**18.607.986,07**	**76,70%**	**5.651.393,93**
RECEITAS(INTRA-ORÇAMENTÁRIAS (II)	**38.535.455,00**	**38.535.455,00**	**4.456.811,01**	**11,57%**	**16.914.556,67**	**43,89%**	**21.620.898,33**
SUBTOTAL DAS RECEITAS(III)=(I+II)	**664.416.990,00**	**664.416.990,00**	**93.381.653,70**	**14,05%**	**377.542.656,01**	**56,82%**	**286.874.333,99**
DÉFICIT (IV)		**90.615.574,77**					**90.615.574,77**
TOTAL (V) = (III-IV)	**664.416.990,00**	**755.032.564,77**	**93.381.653,70**	**12,37%**	**377.542.656,01**	**56,82%**	**377.489.908,76**
SALDO DE EXERCÍCIOS ANTERIORES							

DESPESAS	DOTAÇÃO INICIAL (d)	CRÉDITOS ADICIONAIS (e)	DOTAÇÃO ATUALIZADA (f) - (d+e)	DESPESAS EMPENHADAS NO BIM. (g)	DESPESAS EMPENHADAS ATÉ O BIM. (h)	DESPESA LÍQUIDADAS NO BIM. (i)	DESPESA LÍQUIDADAS ATÉ O BIM. (j)	% (j/f)	SALDO (f - h)
DESPESAS(EXCETO-INTRA-ORÇAMENTÁRIAS) (VI)	**625.881.535,00**	**101.245.574,77**	**727.127.109,77**	**77.954.020,74**	**511.822.119,84**	**88.958.166,16**	**341.194.674,90**		**385.932.434,87**
DESPESAS CORRENTES	**527.993.731,00**	**8.478.292,32**	**536.472.023,32**	**68.375.590,04**	**439.734.723,57**	**83.420.573,31**	**319.834.846,99**	**59,62%**	**216.637.176,33**
PESSOAL E ENCARGOS SOCIAIS	291.025.391,50	322.000,00	291.347.391,50	51.106.534,85	234.234.692,54	46.212.544,35	173.735.118,49	**59,63%**	117.612.273,01
JUROS E ENCARGOS DA DÍVIDA	4.131.460,00	-1.819.836,48	2.311.623,52	220.000,00	1.250.456,57	239.178,51	999.608,66	**43,24%**	1.312.014,86
OUTRAS DESPESAS CORRENTES	232.836.879,50	9.976.128,80	242.813.008,30	17.049.055,19	204.249.574,46	36.968.850,45	145.100.119,84	**59,76%**	97.712.888,46
DESPESAS DE CAPITAL	**89.559.904,00**	**92.767.282,45**	**182.327.186,45**	**9.578.430,70**	**72.087.396,27**	**5.537.592,85**	**21.359.827,91**	**11,72%**	**160.967.358,54**
INVESTIMENTOS	87.714.994,00	86.843.282,45	174.558.276,45	8.278.430,70	65.617.397,12	4.184.611,14	15.745.890,97	**9,02%**	158.812.385,48
INVERSÕES FINANCEIRAS	951.740,00	-600.000,00	351.740,00	0,00	0,00	0,00	0,00	**0,00%**	351.740,00
AMORTIZAÇÃO DA DÍVIDA	893.170,00	6.524.000,00	7.417.170,00	1.300.000,00	6.469.999,15	1.352.981,71	5.613.936,94	**75,69%**	1.803.233,06
RESERVA DE CONTIGÊNCIA	**5.795.900,00**	**0,00**	**5.795.900,00**	**0,00**	**0,00**	**0,00**	**0,00**	**0,00%**	**5.795.900,00**
RESERVA DO RPPS	**2.532.000,00**	**0,00**	**2.532.000,00**	**0,00**	**0,00**	**0,00**	**0,00**	**0,00%**	**2.532.000,00**
DESPESAS (INTRA-ORÇAMENTÁRIA (VII)	**38.535.455,00**	**-10.630.000,00**	**27.905.455,00**	**6.895.000,00**	**23.821.396,92**	**4.204.653,87**	**16.547.201,05**	**0,00%**	**11.358.253,95**
SUBTOTAL DAS DESPESAS (VIII)=(VI+VII)	**664.416.990,00**	**90.615.574,77**	**755.032.564,77**	**84.849.020,74**	**535.643.516,76**	**93.162.820,03**	**357.741.875,95**	**47,38%**	**397.290.688,82**
SUPERÁVIT (XI)							**19.800.780,06**		**-19.800.780,06**
TOTAL (X)=VIII-XI)	**664.416.990,00**	**90.615.574,77**	**755.032.564,77**	**84.849.020,74**	**535.643.516,76**	**93.162.820,03**	**377.542.656,01**	**47,38%**	**377.489.908,76**

Fonte:SEFIN/DIF/DICON

ARACAJU, 28 DE SETEMBRO DE 2007

EDVALDO NOGUEIRA
PREFEITO DE ARACAJU

JEFERSON DANTAS PASSOS	**WILZA CLÁUDIA V. CORREIA**	**RICARDO DE OLIVEIRA NUNES**	**ANTONIO SILVA ROCHA**
SECRETÁRIO DE FINANÇAS	SECRETÁRIA DE CONTROLE INTERNO	CONTADOR CRC 3.195	DIRETOR FINANCEIRO

ESTADO DE SERGIPE

PREFEITURA MUNICIPAL DE ARACAJU

RELATÓRIO RESUMIDO DA EXECUÇÃO ORÇAMENTÁRIA

DEMONSTRATIVO DA RECEITA DETALHADA

ORÇAMENTO FISCAL E DA SEGURIDADE SOCIAL

PERÍODO DE REFERÊNCIA: JAN/AGO/2007 4º BIMESTRE/07 - JUL/AGO/07

LRF,Art.52,inciso I,alíneas "a" e "b" do inciso II e § 1º - Anexo I R$

RECEITAS	PREVISÃO INICIAL	PREVISÃO ATUALIZADA (a)	RECEITAS REALIZADAS				SALDO A REALIZAR (a-c)
			No Bimestre (b)	% (b/a)	Até o Bimeste (c)	% (c/a)	
RECEITAS(EXCETO INTRA-ORÇAMENTÁRIA) (I)	**625.881.535,00**	**625.881.535,00**	**88.924.842,69**	**14,21%**	**360.628.099,34**	**57,62%**	**265.253.435,66**
RECEITAS CORRENTES	**602.282.450,00**	**602.282.450,00**	**91.873.923,70**	**15,25%**	**375.554.302,04**	**62,36%**	**226.728.147,96**
RECEITA TRIBUTÁRIA	**135.889.130,00**	**135.889.130,00**	**21.540.772,23**	**15,85%**	**100.135.562,78**	**73,69%**	**35.753.567,22**
IMPOSTOS	**126.286.000,00**	**126.286.000,00**	**20.038.557,79**	**15,87%**	**94.573.568,53**	**74,89%**	**31.712.431,47**
Imposto Sobre Patrimônio e a Renda	**54.949.000,00**	**54.949.000,00**	**8.003.675,98**	**14,57%**	**47.610.837,42**	**86,65%**	**7.338.162,58**
Imposto s/ a Propriedade e Territorial Urbana - IPTU	33.305.000,00	33.305.000,00	3.095.181,15	9,29%	32.044.709,00	96,22%	1.260.291,00
Imposto s/ a Renda e Proventos de Qualquer Natureza	**13.119.000,00**	**13.119.000,00**	**2.964.595,66**	**22,60%**	**7.193.429,60**	**54,83%**	**5.925.570,40**
Imposto de Renda Retidos nas Fontes s/os Rend. Trabalhador - IR	12.823.000,00	12.823.000,00	2.839.343,09	22,14%	6.709.990,55	52,33%	6.113.009,45
Imposto de Renda Retido nas Fontes s/ Outras Rebdimentos - IR	296.000,00	296.000,00	125.252,57	42,32%	483.439,05	163,32%	-187.439,05
Imposto s/ Transmissão Inter Vivos de Bens Imóveis - ITBI	**8.525.000,00**	**8.525.000,00**	**1.943.899,17**	**22,80%**	**8.372.698,82**	**98,21%**	**152.301,18**
Imposto sobre Produção e a Circulação	**71.337.000,00**	**71.337.000,00**	**12.034.881,81**	**16,87%**	**46.962.731,11**	**65,83%**	**24.374.268,89**
Imposto s/Serviços de Qualquer Natureza - ISS	71.337.000,00	71.337.000,00	12.034.881,81	16,87%	46.962.731,11	65,83%	24.374.268,89
TAXAS	**9.603.130,00**	**9.603.130,00**	**1.502.214,44**	**1,24**	**5.561.994,25**	**57,92%**	**4.041.135,75**
Taxas de Fiscalização de Vigilância Sanitária	2.000,00	2.000,00	0,00	0,00%	0,00	0,00%	2.000,00
Taxa de Licença para Funcionamento de Estabelecimentos Comercio	2.000.000,00	2.000.000,00	157.861,93	7,89%	1.262.515,10	63,13%	737.484,90
Taxa de Publicidade Comercial	30.000,00	30.000,00	625,12	2,08%	1.654,28	5,51%	28.345,72
Taxa de Funcionamento de Estabelecimento em H. Especial	120.000,00	120.000,00	6.924,52	5,77%	15.336,02	12,78%	104.663,98
Taxa de Autorização de Funcionamento de Transporte	6.959.130,00	6.959.130,00	1.245.865,42	17,90%	3.902.592,36	56,08%	3.056.537,64
Outras Taxas pelo Poder de Policia	48.000,00	48.000,00	37.693,76	78,53%	83.460,48	173,88%	-35.460,48
Taxas pela Prestação de serviços	444.000,00	444.000,00	53.243,69	11,99%	296.436,01	66,76%	147.563,99
RECEITA DE CONTRIBUIÇÕES	**16.422.660,00**	**16.422.660,00**	**2.118.920,15**	**12,90%**	**8.553.672,84**	**52,08%**	**7.868.987,16**
Contribuições Sociais	**16.422.660,00**	**16.422.660,00**	**2.118.920,15**	**12,90%**	**8.553.672,84**	**52,08%**	**7.868.987,16**
Contribuições Previdenciarias do Regime Próprio	**16.422.660,00**	**16.422.660,00**	**2.118.920,15**	**12,90%**	**8.553.672,84**	**52,08%**	**7.868.987,16**
Contribuição do Servidor Ativo Civil	16.402.660,00	16.402.660,00	2.001.361,54	12,20%	8.382.291,13	51,10%	8.020.368,87
Contribuição do Servidor Inativo Civil	0,00	0,00	19.105,06	0,00%	47.898,30	0,00%	-47.898,30
Contribuição do Servidor Pensionista Civil	0,00	0,00	1.739,70	0,00%	5.495,94	0,00%	-5.495,94
Contribuição Patronal Inativo Civil	0,00	0,00	9.902,53	0,00%	28.570,90	0,00%	-28.570,90
Contribuição Patronal Pensionista Civil	0,00	0,00	957,35	0,00%	3.562,60	0,00%	-3.562,60
Compensação Previd, Entre Regime Geral e os Regimes Próprios	20.000,00	20.000,00	85.853,97	429,27%	85.853,97	0,00%	-65.853,97
RECEITA PATRIMONIAL	**5.733.950,00**	**5.733.950,00**	**880.303,83**	**15,35%**	**3.585.610,27**	**62,53%**	**2.148.339,73**
Receitas de Valores Mobiliários	**5.731.950,00**	**5.731.950,00**	**880.303,83**	**15,36%**	**3.585.610,27**	**62,55%**	**2.146.339,73**
Dividendos	**570,00**	**570,00**	**0,00**	**0,00%**	**151,57**	**26,59%**	**418,43**
Remuneração de Depósitos Bancários	**5.731.380,00**	**5.731.380,00**	**880.303,83**	**1,86**	**3.585.458,70**	**62,56%**	**2.145.921,30**
Remuneração de Dep.Banc. De Recuros - Ordinário	755.250,00	755.250,00	195.753,89	25,92%	964.152,32	127,66%	-208.902,32
Remuneração de Dep.Banc. De Recuros - Royalties	118.250,00	118.250,00	5.222,53	4,42%	22.302,49	18,86%	95.947,51
Remuneração de Dep.Banc. De Recuros - FUNDEB	204.250,00	204.250,00	18.016,95	8,82%	87.617,19	42,90%	116.632,81
Remuneração de Dep.Banc. De Recuros - SUS	483.750,00	483.750,00	74.353,62	15,37%	310.191,70	64,12%	173.558,30
Remuneração de Dep.Banc. De Recuros - RPPS	2.020.000,00	2.020.000,00	422.235,01	20,90%	1.531.418,23	75,81%	488.581,77
Remuneração de Dep.Banc. De Recuros - MED	466.000,00	466.000,00	38.352,76	8,23%	127.114,76	27,28%	338.885,24
Remuneração de Dep.Banc. De Recuros - ASPS	48.380,00	48.380,00	15.726,96	32,51%	41.581,64	85,95%	6.798,36
Remuneração de Dep.Banc. De Recuros - CIDE	10.750,00	10.750,00	6.763,73	62,92%	17.965,29	167,12%	-7.215,29
Remuneração de Dep.Banc. De Recuros - FNAS	12.250,00	12.250,00	0,00	0,00%	56,07	0,46%	12.193,93
Remuneração de Dép. Bancário - Conv. Contratos e Acordo Fundo Perdido	1.612.500,00	1.612.500,00	103.878,38	6,44%	483.059,01	29,96%	1.129.440,99
Outras Receitas de Valores Mobiliários	**2.000,00**	**2.000,00**	**0,00**	**0,00%**	**0,00**	**0,00%**	**2.000,00**
Outras Receitas Patrimoniais	2.000,00	2.000,00	0,00	0,00%	0,00	0,00%	2.000,00
RECEITA DE SERVIÇOS	**22.000,00**	**22.000,00**	**15.370,00**	**69,86%**	**23.450,50**	**106,59%**	**-1.450,50**
Serviços Administrativos	**22.000,00**	**22.000,00**	**15.370,00**	**69,86%**	**23.450,50**	**106,59%**	**-1.450,50**
Serviços de Inscrições em Concursos Públicos	1.000,00	1.000,00	0,00	0,00%	0,00	0,00%	1.000,00
Serviços de Venda de Editais	1.000,00	1.000,00	0,00	0,00%	0,00	0,00%	1.000,00
Outros Serviços Administrativos	20.000,00	20.000,00	15.370,00	76,85%	23.450,50	117,25%	-3.450,50
TRANSFERÊNCIAS CORRENTES	**419.676.490,00**	**419.676.490,00**	**63.402.825,78**	**1,78**	**249.001.851,75**	**6,98**	**170.674.638,25**
TRANSFERÊNCIAS INTERGOVERNAMENTAIS	**396.442.820,00**	**396.442.820,00**	**62.164.348,56**	**1,49**	**245.625.707,95**	**6,57**	**150.817.112,05**
Transferências da União	**266.697.250,00**	**266.697.250,00**	**36.710.258,77**	**1,10**	**151.638.819,20**	**5,04**	**115.058.430,80**
Participação na Receita da União	**86.007.000,00**	**86.007.000,00**	**13.757.157,65**	**16,00%**	**60.981.390,44**	**70,90%**	**25.025.609,56**
Cota-Parte do Fundo de Participação dos Municípios - FPM	86.000.000,00	86.000.000,00	13.756.669,88	16,00%	60.979.699,30	70,91%	25.020.300,70
Cota-Parte do Imp.s/ a Propriedade Territorial Rural - ITR	7.000,00	7.000,00	487,77	6,97%	1.691,14	24,16%	5.308,86
Transferência de Compensação Financeira	**30.493.000,00**	**30.493.000,00**	**2.490.561,57**	**8,17%**	**11.959.159,62**	**39,22%**	**18.533.840,38**
Cota-Parte Compensação Financeira Rec. Minerais	0,00	0,00	179,91	0,00%	179,91	0,00%	-179,91
Cota-Parte Royalties - Compensação Fin. P/ Prod.Petroleo - Lei 7990,89	7.000.000,00	7.000.000,00	1.689.128,84	24,13%	8.021.707,31	114,60%	-1.021.707,31
Cota-Parte Royalties - Pela Participação Especial - Lei 9.478/97 Art. 50	21.320.000,00	21.320.000,00	631.154,27	2,96%	3.281.261,52	15,39%	18.038.738,48
Cota-Parte do Fundo Especial do Petroleo - FEP	2.173.000,00	2.173.000,00	170.098,55	7,83%	656.010,88	30,19%	1.516.989,12
Transferências de Recuros do Sist. Único de Saúde - SUS	**137.627.250,00**	**137.627.250,00**	**19.186.071,81**	**13,94%**	**73.788.743,44**	**53,61%**	**63.838.506,56**
Transferência de Rec. do Fund. Nac. de Assist. Social - FNAS	**5.469.000,00**	**5.469.000,00**	**635.179,42**	**11,61%**	**2.360.572,46**	**43,16%**	**3.108.427,54**
Transferência de Rec.do Fund. Nac.de Desev.da Educação - FNDE	**6.650.000,00**	**6.650.000,00**	**523.705,16**	**7,88%**	**1.944.336,49**	**29,24%**	**4.705.663,51**
Transferência do Salário Educação	2.600.000,00	2.600.000,00	215.705,16	8,30%	979.857,74	37,69%	1.620.142,26
Transferência Diretas do FNDE Ref ao PDDE	680.000,00	680.000,00	0,00	0,00%	0,00	0,00%	680.000,00
Transferência Diretas do FNDE Ref ao PNAE	2.000.000,00	2.000.000,00	298.232,00	14,91%	894.696,00	44,73%	1.105.304,00
Transferência Diretas do FNDE Ref ao PNA	700.000,00	700.000,00	0,00	0,00%	0,00	0,00%	700.000,00
Outras Transferência Diretas do FNDE	670.000,00	670.000,00	9.768,00	1,46%	69.782,75	10,42%	600.217,25
Transferências Financeiras do ICMS - Desoneração - LC 87/06	**220.000,00**	**220.000,00**	**67.139,48**	**30,52%**	**268.557,78**	**122,07%**	**-48.557,78**
Outras Transferências da União	**231.000,00**	**231.000,00**	**50.443,68**	**21,84%**	**336.058,97**	**145,48%**	**-105.058,97**
Transferências dos Estado	**100.994.950,00**	**100.994.950,00**	**19.832.649,20**	**19,64%**	**69.898.927,92**	**69,21%**	**31.096.022,08**
Participação na Receita dos Estados	**89.215.450,00**	**89.215.450,00**	**15.328.889,62**	**17,18%**	**60.186.839,07**	**67,46%**	**29.028.610,93**
Cota-Parte do Imp.de Circulação M. e Serviços - ICMS	75.380.000,00	75.380.000,00	11.800.561,58	15,65%	48.063.621,93	63,76%	27.316.378,07
Cota-Parte s/Propriedade de Veículos Automotores - IPVA	12.685.000,00	12.685.000,00	3.262.954,26	25,72%	11.321.682,62	89,25%	1.363.317,38
Cota-Parte do IPI - Exportação	129.200,00	129.200,00	16.937,36	13,11%	64.609,38	50,01%	64.590,62
Cota-Parte Cide	1.021.250,00	1.021.250,00	248.436,42	24,33%	736.925,14	72,16%	284.324,86
Transferência da Cota-Parte da Compensação Financeira (25%)	**6.144.000,00**	**6.144.000,00**	**538.031,43**	**100,00%**	**2.093.034,64**	**100,00%**	**4.050.965,36**
Cota-Parte Royalties - Comp. Finc.P/Prod.Petroleio Lei nº 7.990/89, artigo 9º.	6.144.000,00	6.144.000,00	538.031,43	**100,00%**	2.093.034,64	**100,00%**	4.050.965,36
Transferência de recursos do Estado para Prog. Saúde Fundo a Fundo	**5.052.500,00**	**5.052.500,00**	**3.965.728,15**	**100,00%**	**7.619.054,21**	**100,00%**	**-2.566.554,21**
Outras Transferências dos Estados	**583.000,00**	**583.000,00**	**0,00**	**100,00%**	**0,00**	**100,00%**	**583.000,00**
TRANSFERÊNCIAS MULTIGOVERNAMENTAIS	**28.750.620,00**	**28.750.620,00**	**5.621.440,59**	**19,55%**	**24.087.960,83**	**83,78%**	**4.662.659,17**
Transf.de Recursos do Fundo Mant. Desv.Edução Básica FUNDEB	28.750.620,00	28.750.620,00	5.621.440,59	19,55%	24.087.960,83	83,78%	4.662.659,17

ESTADO DE SERGIPE

PREFEITURA MUNICIPAL DE ARACAJU

RELATÓRIO RESUMIDO DA EXECUÇÃO ORÇAMENTÁRIA

DEMONSTRATIVO DA RECEITA DETALHADA

ORÇAMENTO FISCAL E DA SEGURIDADE SOCIAL

PERÍODO DE REFERÊNCIA: JAN/AGO/2007 4º BIMESTRE/07 - JUL/AGO/07

LRF,Art.52,inciso I,alíneas "a" e "b" do inciso II e § 1º - Anexo R$

RECEITAS	PREVISÃO INICIAL	PREVISÃO ATUALIZADA (a)	RECEITAS REALIZADAS				SALDO A REALIZAR (a-c)
			No Bimestre (b)	% (b/a)	Até o Bimeste (c)	% (c/a)	
Transferência de Instituição Privadas	**1.880.000,00**	**1.880.000,00**	**450.000,00**	**23,94%**	**450.000,00**	**23,94%**	**1.430.000,00**
Transferências de Pessoas	**230.370,00**	**230.370,00**	**3.460,00**	**1,50%**	**9.578,00**	**4,16%**	**220.792,00**
TRANSFERÊNCIAS DE CONVÊNIOS	**21.123.300,00**	**21.123.300,00**	**776.990,68**	**3,68%**	**2.891.257,42**	**13,69%**	**18.232.042,58**
Transferência de Convênios da União e de Suas Entidades	**20.123.300,00**	**20.123.300,00**	**749.285,89**	**3,72%**	**2.853.552,63**	**14,18%**	**17.269.747,37**
Transferência de Convênio da União - SUS	5.360.000,00	5.360.000,00	293.485,89	5,48%	1.242.486,08	23,18%	4.117.513,92
Transferência de Convênio da União Destinadas a Prog. De Educação	5.890.000,00	5.890.000,00	0,00	0,00%	1.154.643,01	19,60%	4.735.356,99
Transferência de Convênio da União destinadas a Prog. Assist. Social	2.350.000,00	2.350.000,00	0,00	0,00%	623,54	0,03%	2.349.376,46
Transferência de Convênio da União destinadas a Prog. Assist. Social	500.000,00	500.000,00	0,00	0,00%	0,00	0,00%	500.000,00
Outras Transferências da União	6.023.300,00	6.023.300,00	455.800,00	7,57%	455.800,00	7,57%	5.567.500,00
Trnasferência de Convênio de Instituição Privadas	**1.000.000,00**	**1.000.000,00**	**27.704,79**	**2,77%**	**37.704,79**	**3,77%**	**962.295,21**
Transferência para Combate à Fome	**0,00**	**0,00**	**8.026,54**	**0,00%**	**25.308,38**	**0,00%**	**-25.308,38**
Proveniente de Pessoa Jurídica	**0,00**	**0,00**	**8.026,54**	**0,00%**	**25.308,38**	0,00%	-25.308,38
OUTRAS RECEITAS CORRENTES	**24.538.220,00**	**24.538.220,00**	**3.915.731,71**	**15,96%**	**14.254.153,90**	**58,09%**	**10.284.066,10**
MULTAS E JUROS DE MORA	**10.154.550,00**	**10.154.550,00**	**1.602.246,73**	**15,78%**	**6.301.178,14**	**62,05%**	**3.853.371,86**
Multas e Juros de Mora dos Tributos	**1.053.620,00**	**1.053.620,00**	**326.365,64**	**30,98%**	**1.162.793,56**	**110,36%**	**-109.173,56**
Multas de Vigilancia Sanitaria	110,00	110,00	0,00	0,00%	0,00	0,00%	110,00
Multas e Juros de Mora do IPTU	478.380,00	478.380,00	126.250,40	26,39%	360.768,89	75,41%	117.611,11
Multas e Juros de Mora do ITBI	69.880,00	69.880,00	33.529,02	47,98%	128.387,52	183,73%	-58.507,52
Multas e Juros de Mora do ISS	430.000,00	430.000,00	137.998,78	32,09%	605.672,64	140,85%	-175.672,64
Multas e Juros de Mora de Outros Tributos	75.250,00	75.250,00	28.587,44	37,99%	67.964,51	90,32%	7.285,49
Multas e Juros de Mora da Dívida Ativa dos Tributos	**1.850.060,00**	**1.850.060,00**	**443.812,67**	**23,99%**	**1.516.495,80**	**81,97%**	**333.564,20**
Multas e Juros de Mora da Dívida Ativa - IPTU	1.827.500,00	1.827.500,00	443.812,67	24,29%	1.516.475,46	82,98%	311.024,54
Multas e Juros de Mora da Dívida Ativa - ITBI	1.070,00	1.070,00	0,00	0,00%	0,00	0,00%	1.070,00
Multas e Juros de Mora da Dívida Ativa - ISS	10.740,00	10.740,00	0,00	0,00%	20,34	0,19%	10.719,66
Multas e Juros de Mora da Dívida Ativa - Outros Tributos	10.750,00	10.750,00	0,00	0,00%	0,00	0,00%	10.750,00
Multas e Juros de Mora de Outras Origens	**7.250.870,00**	**7.250.870,00**	**832.068,42**	**11,48%**	**3.621.888,78**	**49,95%**	**3.628.981,22**
Multas Previstas na Legislação de Trânsito	7.202.500,00	7.202.500,00	832.068,42	11,55%	3.621.888,78	50,29%	3.580.611,22
Multas por Auto de Infração	43.000,00	43.000,00	0,00	0,00%	0,00	0,00%	43.000,00
Outras Multas	5.370,00	5.370,00	0,00	0,00%	0,00	0,00%	5.370,00
Indenizações e Restituições	**0,00**	**0,00**	**0,00**	0,00%	**4.238,45**	0,00%	**-4.238,45**
Recuperação de Despesas de Exercício Anteriores	0,00	0,00	0,00	0,00%	4.238,45	0,00%	-4.238,45
RECEITA DA DÍVIDA ATIVA	**9.991.920,00**	**9.991.920,00**	**1.846.256,85**	**18,48%**	**6.863.050,47**	**68,69%**	**3.128.869,53**
Receita da Dívida Ativa Tributária	**9.991.420,00**	**9.991.420,00**	**1.846.256,85**	**18,48%**	**6.863.050,47**	**68,69%**	**3.128.369,53**
Receita da Dívida Ativa - IPTU	9.581.500,00	9.581.500,00	1.733.286,17	18,09%	6.633.773,64	69,24%	2.947.726,36
Receita da Dívida Ativa - ISS	409.710,00	409.710,00	112.970,68	27,57%	229.276,83	55,96%	180.433,17
Receita da Dívida Ativa - Outros tributos	210,00	210,00	0,00	0,00%	0,00	0,00%	210,00
Receita da Dívida Ativa não Tributaria	**500,00**	**500,00**	**0,00**	**0,00%**	**0,00**	**0,00%**	**500,00**
Receita da Dívida Ativa não Tribaria de Outras Receitas	500,00	500,00	0,00	0,00%	0,00	0,00%	**500,00**
RECEITAS DIVERSAS	**4.391.750,00**	**4.391.750,00**	**467.228,13**	**10,64%**	**1.085.686,84**	**24,72%**	**3.306.063,16**
Outras Receitas	4.391.750,00	4.391.750,00	467.228,13	10,64%	1.085.686,84	24,72%	3.306.063,16
RECEITAS DE CAPITAL	**47.858.465,00**	**47.858.465,00**	**1.540.106,00**	**3,22%**	**3.681.783,37**	**7,69%**	**44.176.681,63**
OPERAÇÕES DE CRÉDITO	**24.990.000,00**	**24.990.000,00**	**0,00**	**0,00**	**0,00**	**0,00**	**24.990.000,00**
OPERAÇÕES DE CRÉDITO INTERNAS	**10.300.000,00**	**10.300.000,00**	**0,00**	**0,00%**	**0,00**	**0,00%**	**10.300.000,00**
Operações de Crédito Interna para Programa de Modernização	3.300.000,00	3.300.000,00	0,00	0,00%	0,00	0,00%	3.300.000,00
Operações de Créditos Internas - Contratuais	7.000.000,00	7.000.000,00	0,00	0,00%	0,00	0,00%	7.000.000,00
OPERAÇÕES DE CRÉDITO EXTERNAS	**14.690.000,00**	**14.690.000,00**	**0,00**	**0,00**	**0,00**	**0,00**	**14.690.000,00**
Outras Operações de Créditos Externas - Contratuais	14.690.000,00	14.690.000,00	0,00	0,00%	0,00	0,00%	14.690.000,00
ALIENAÇÃO DE BENS	**45.140,00**	**45.140,00**	**0,00**	**0,00%**	**48.255,00**	**106,90%**	**-3.115,00**
Alienação de Bens Móveis Recursos Vinculados	2.140,00	2.140,00	0,00	0,00%	0,00	0,00%	2.140,00
Alienação de Bens Móveis Recursos Não Vinculados	43.000,00	43.000,00	0,00	0,00%	48.255,00	112,22%	-5.255,00
TRANSFERÊNCIAS DE CAPITAL	**22.823.325,00**	**22.823.325,00**	**1.540.106,00**	**6,75%**	**3.633.528,37**	**15,92%**	**19.189.796,63**
TRANSFERÊNCIA DA UNIÃO	**107.500,00**	**107.500,00**	**0,00**	0,00%	**0,00**	0,00%	**107.500,00**
Transferência de Convênio da União P/ O Sistema Único de Saúde - SUS	53.750,00	53.750,00	0,00	0,00%	0,00	0,00%	53.750,00
Transferência de Convênio da União Destinadas a Prog. De Educação	53.750,00	53.750,00	0,00	0,00%	0,00	0,00%	53.750,00
TRANSFERÊNCIAS DE CONVÊNIOS	**22.715.825,00**	**22.715.825,00**	**1.540.106,00**	**6,78%**	**3.633.528,37**	**16,00%**	**19.082.296,63**
Transferências de Convênios da União e de suas Entidades	**22.275.825,00**	**22.275.825,00**	**1.540.106,00**	**6,91%**	**3.513.528,37**	**15,77%**	**18.762.296,63**
Transferência de Convênio da União P/ O Sistema Único de Saúde - SUS	3.199.235,00	3.199.235,00	0,00	0,00%	0,00	0,00%	3.199.235,00
Transferência de Convênio da União Destinadas a Prog. De Educação	537.500,00	537.500,00	0,00	0,00%	0,00	0,00%	537.500,00
Transf. de Conv.da União Destinadas a Prog de Saneamento Basíco	2.600.000,00	2.600.000,00	1.540.106,00	59,23%	3.513.528,37	135,14%	-913.528,37
Transf. de Conv.da União Destinadas a Prog de Infra-Estrut. em Transporte	2.000.000,00	2.000.000,00	0,00	0,00%	0,00	0,00%	2.000.000,00
Outras Transferências de Convênio da União	13.939.090,00	13.939.090,00	0,00	**0,00%**	0,00	**0,00%**	13.939.090,00
Transf.de Convênios dos Estados do Distrito Federal e Entidades	**440.000,00**	**440.000,00**	**0,00**	**0,00%**	**120.000,00**	**27,27%**	**320.000,00**
Transferência de Convênio dos Estados para Sistema Único de Saúde	11.000,00	11.000,00	0,00	0,00%	0,00	0,00%	11.000,00
Outras Transferências de Convênio dos Estados	429.000,00	429.000,00	0,00	0,00%	120.000,00	27,97%	309.000,00
DEDUÇÃO DA RECEITA PARA FORMAÇÃO DO FUNDEF	**(24.259.380,00)**	**(24.259.380,00)**	**(4.489.187,01)**	**18,50%**	**(18.607.986,07)**	**76,70%**	**(5.651.393,93)**
Dedução da Receita do FPM para formação do Fundeb	(12.900.000,00)	(12.900.000,00)	(2.291.861,12)	17,77%	(10.159.217,59)	78,75%	(2.740.782,41)
Dedução da Receita do Desoneração ICMS para formação do Fundeb	(33.000,00)	(33.000,00)	(11.185,42)	33,90%	(44.741,70)	135,58%	11.741,70
Dedução da Receita do ICMS para formação do Fundeb	(11.307.000,00)	(11.307.000,00)	(1.965.973,52)	17,39%	(7.772.962,36)	68,74%	(3.534.037,64)
Dedução da Receita do IPI - Exportação para formação do Fundeb	(19.380,00)	(19.380,00)	(2.821,75)	14,56%	(10.461,41)	53,98%	(8.918,59)
Dedução da Receita do ITR para formação do Fundeb	0,00	0,00	(32,44)	0,00%	(83,51)	0,00%	83,51
Dedução da Receita do IPVA - Exportação para formação do Fundeb	0,00	0,00	(217.312,76)	0,00%	(620.519,50)	0,00%	620.519,50
RECEITAS(INTRA-ORÇAMENTÁRIAS (II)	**38.535.455,00**	**38.535.455,00**	**4.456.811,01**	**0,00%**	**16.914.556,67**	**0,00%**	**21.620.898,33**
TOTAL DAS RECEITAS(III)=(I+II)	**664.416.990,00**	**664.416.990,00**	**93.381.653,70**	**14,05%**	**377.542.656,01**	**57,62%**	**286.874.333,99**

Fonte:PMA/SEFIN/DIF

ARACAJU 28 DE SETEMBRO DE 2007

EDVALDO NOGUEIRA
PREFEITO DE ARACAJU

JEFERSON DANTAS PASSOS	**WILZA CLÁUDIA VAZ CORREIA**	**RICARDO DE OLIVEIRA NUNES**	**ANTONIO SILVA ROCHA**
SECRETÁRIO DE FINANÇAS	SEC. DE CONTROLE INTERNO	CONTADOR CRC 3.195	DIRETOR FINANCEIRO

ESTADO DE SERGIPE

PREFEITURA MUNICIPAL DE ARACAJU

RELATORIO RESUMIDO DA EXECUÇAO ORÇAMENTARIA

DEMONSTRATIVO DA DESPESA DETALHADA

ORÇAMENTO FISCAL E DA SEGURIDADE SOCIAL

PERÍODO DE REFERÊNCIA: JAN/AGO/2007 4º BIMESTRE/07 - JUL/AGO/07

LRF,Art.52,inciso I,alíneas "a" e "b" do inciso II e § 1º - Anexo — R$

DESPESA	INICIAL	ADICIONAIS	ATUALIZADA	DESPESAS EMPENHADA		DESPESAS LIQUIDADA		%	SALDO
				No Bimestre	Até o Bimestre	No Bimestre	Até o Bimestre		
	(a)	(b)	(c) = (a + b)	(d)	(e)	(f)	(g)	(g/c)	(c - g)
DESPESAS(EXCETO-INTRA-ORÇAMENTÁRIAS) (IV)	**625.881.535,00**	**101.245.574,77**	**727.127.109,77**	**77.954.020,74**	**511.822.119,84**	**88.958.166,16**	**341.194.674,90**	**46,92%**	**385.932.434,87**
3.0.00.00.00 DESPESAS CORRENTES	**527.993.731,00**	**8.478.292,32**	**536.472.023,32**	**68.375.590,04**	**439.734.723,57**	**83.420.573,31**	**319.834.846,99**	**59,62%**	**216.637.176,33**
3.1.00.00.00 Pessoal e Encargos Socais	**291.025.391,50**	**322.000,00**	**291.347.391,50**	**51.106.534,85**	**234.234.692,54**	**46.212.544,35**	**173.735.118,49**	**59,63%**	**117.612.273,01**
3.1.90.00.00 Aplicações Direta	**291.025.391,50**	**322.000,00**	**291.347.391,50**	**51.106.534,85**	**234.234.692,54**	**46.212.544,35**	**173.735.118,49**	**59,63%**	**117.612.273,01**
3.1.90.01.00 Aposentadorias e Reformas	43.790.860,00	-231.000,00	43.559.860,00	0,00	39.900.000,00	7.307.239,80	27.793.834,32	63,81%	15.766.025,68
3.1.90.03.00 Pensões	4.805.705,00	225.000,00	5.030.705,00	650.000,00	4.530.000,00	904.637,63	3.351.368,40	66,62%	1.679.336,60
3.1.90.04.00 Contratação por Tempo Determinado	9.000,00		9.000,00	0,00	0,00	0,00	0,00	0,00%	9.000,00
3.1.90.08.00 Outros Beneficios Assistênciais	4.000,00	20.000,00	24.000,00	0,00	842,28	0,00	842,28	3,51%	23.157,72
3.1.90.09.00 Salário Família	440.700,00	6.000,00	446.700,00	21.500,00	299.358,00	39.905,20	174.552,35	39,08%	272.147,65
3.1.90.11.00 Vencimentos e Vant.Fíxas - P.Civil	185.202.466,00	1.794.000,00	186.996.466,00	41.037.904,59	145.389.110,82	29.513.370,53	111.137.682,55	59,43%	75.858.783,45
3.1.90.13.00 Obrigações Patronais	7.317.050,00	-2.090.000,00	5.227.050,00	413.563,10	3.806.045,69	731.824,45	2.592.774,22	49,60%	2.634.275,78
3.1.90.16.00 Outras Despesas Variáveis -P.Civil	2.465.300,00		2.465.300,00	510.000,00	2.300.000,00	337.791,53	1.352.775,68	54,87%	1.112.524,32
3.1.90.34.00 Outras Desp. de Pess.D.C.Tercerização	18.332.000,00	690.000,00	19.022.000,00	1.621.133,25	14.775.001,90	3.023.058,29	10.801.945,14	56,79%	8.220.054,86
3.1.90.41.00 Contribuições	26.964.000,00		26.964.000,00	6.700.000,00	22.700.000,00	4.247.913,99	16.166.067,70	59,95%	10.797.932,30
3.1.90.91.00 Sentenças Judiciais	660.286,50	-199.000,00	461.286,50	10.037,78	45.299,89	10.037,78	45.299,89	9,82%	415.986,61
3.1.90.92.00 Despesas de Exercicíos Anteriores	176.500,00	55.000,00	231.500,00	7.152,34	101.790,17	7.152,34	101.790,17	43,97%	129.709,83
3.1.90.94.00 Indenizações Restituições Trabalhista	40.000,00		40.000,00	23.963,70	23.963,70	23.963,70	23.963,70	0,00%	16.036,30
3.1.90.96.00 Ressarc. de Desp.de Pess.Requisitado	817.524,00	52.000,00	869.524,00	111.280,09	363.280,09	65.649,11	192.222,09	22,11%	677.301,91
3.2.00.00.00 Juros e Encargos da Divida Interna	**4.131.460,00**	**-1.819.836,48**	**2.311.623,52**	**220.000,00**	**1.250.456,57**	**239.178,51**	**999.608,66**	**43,24%**	**1.312.014,86**
3.2.90.00.00 Aplicação Direta	**4.131.460,00**	**-1.819.836,48**	**2.311.623,52**	**220.000,00**	**1.250.456,57**	**239.178,51**	**999.608,66**	**43,24%**	**1.312.014,86**
3.2.90.21.00 Juros sobre a Dívida por Contrato	1.574.470,00	668.493,52	2.242.963,52	220.000,00	1.243.553,45	239.178,51	992.705,54	44,26%	1.250.257,98
3.2.90.22.00 Outros Encargos s/Div.por Contrato	2.556.990,00	-2.488.330,00	68.660,00	0,00	6.903,12	0,00	6.903,12	10,05%	61.756,88
3.3.00.00.00 Outras Despesas Correntes	**232.836.879,50**	**9.976.128,80**	**242.813.008,30**	**17.049.055,19**	**204.249.574,46**	**36.968.850,45**	**145.100.119,84**	**59,76%**	**97.712.888,46**
3.3.50.00.00 Transf. a Inst.Privadas S/Fin Lucrativos	**7.242.000,00**	**-152.406,62**	**7.089.593,38**	**601.003,30**	**4.636.153,57**	**703.750,86**	**3.172.221,98**	**44,74%**	**3.917.371,40**
3.3.50.39.00 Outros Serviços de Terceiros P.Jurídica	130.000,00	60.000,00	190.000,00	60.000,00	174.797,82	29.070,00	114.797,82	0,00%	75.202,18
3.3.50.41.00 Contribuições	810.000,00	-80.000,00	730.000,00	0,00	0,00	0,00	0,00	0,00%	730.000,00
3.3.50.42.00 Auxilio	210.000,00		210.000,00	0,00	0,00	0,00	0,00	0,00%	210.000,00
3.3.50.43.00 Subvenções Socais	6.092.000,00	-132.406,62	5.959.593,38	541.003,30	4.461.355,75	674.680,86	3.057.424,16	51,30%	2.902.169,22
3.3.90.00.00 Aplicações Direta	**225.594.879,50**	**10.128.535,42**	**235.723.414,92**	**16.448.051,89**	**199.613.420,89**	**36.265.099,59**	**141.927.897,86**	**60,21%**	**93.795.517,06**
3.3.90.05.00 Out.Benficios Previdenciários	5.000,00		5.000,00	0,00	0,00	0,00	0,00	0,00%	5.000,00
3.3.90.08.00 Out.Benficios Assistenciais	170.000,00		170.000,00	27.247,58	71.756,57	27.247,58	71.756,57	42,21%	98.243,43
3.3.90.14.00 Diárias- Civil	1.171.060,00	127.000,00	1.298.060,00	137.860,00	595.370,22	133.515,00	543.380,22	41,86%	754.679,78
3.3.90.18.00 Aux. Financeiro a Estudantes	40.000,00		40.000,00	-3.590,00	6.255,00	0,00	6.255,00	15,64%	33.745,00
3.3.90.19.00 Aux. Fardamento	30.000,00		30.000,00	0,00	0,00	0,00	0,00	0,00%	30.000,00
3.3.90.20.00 Aux. Financeiro á Pesquisadores	18.000,00		18.000,00	0,00	0,00	0,00	0,00	0,00%	18.000,00
3.3.90.30.00 Material de Consumo	19.695.533,50	2.515.332,20	22.210.865,70	1.009.794,72	16.290.364,45	3.597.735,53	8.950.652,43	40,30%	13.260.213,27
3.3.90.31.00 Premiações Culturais e Outras	212.000,00		212.000,00	4.321,86	117.524,91	1.054,30	110.453,50	52,10%	101.546,50
3.3.90.32.00 Material de Distribuição Gratuita	3.720.000,00	-1.412.000,00	2.308.000,00	39.510,00	849.169,72	221.098,60	581.727,26	25,20%	1.726.272,74
3.3.90.33.00 Passagens e Desp. com Locomoção	1.622.750,00	-94.500,00	1.528.250,00	44.315,00	585.202,47	118.328,54	296.710,87	19,42%	1.231.539,13
3.3.90.35.00 Serviços de Consultoria	1.910.955,00	313.000,00	2.223.955,00	351.136,00	669.766,59	78.452,21	215.391,28	9,69%	2.008.563,72
3.3.90.36.00 Outros Serv.de Terceiros -P.Fisica	15.587.965,00	1.188.847,00	16.776.812,00	2.143.341,60	10.314.726,17	2.164.127,10	7.641.591,01	45,55%	9.135.220,99
3.3.90.37.00 Locação de Mão-de-Obra	55.146,00	-2.200,00	52.946,00	0,00	0,00	0,00	0,00	0,00%	52.946,00
3.3.90.38.00 Arrendamento Mercantil	15.000,00	-6.000,00	9.000,00	0,00	0,00	0,00	0,00	0,00%	9.000,00
3.3.90.39.00 Outros Serv.de Terceiros -P.Juridica	142.205.940,00	7.562.705,74	149.768.645,74	10.726.097,60	136.049.375,23	27.267.212,16	91.907.569,33	61,37%	57.861.076,41
3.3.90.41.00 Contribuições	5.002.000,00		5.002.000,00	0,00	4.000.000,00	1.394.922,27	3.508.083,31	70,13%	1.493.916,69
3.3.90.46.00 Auxilo Alimentação	235.000,00	20.000,00	255.000,00	0,00	200.000,00	37.475,00	113.950,00	44,69%	141.050,00
3.3.90.47.00 Obrigações Tributárias e Contrib.	1.977.570,00	-420.000,00	1.557.570,00	190.000,00	1.224.994,84	223.093,91	956.034,93	61,38%	601.535,07
3.3.90.48.00 Outros Auxilios Financeiros P.F.	43.000,00	150.000,00	193.000,00	0,00	400,00	0,00	400,00	0,21%	192.600,00
3.3.90.91.00 Sentenças Judiciais	3.137.385,00		3.137.385,00	355.886,61	740.046,35	129.620,33	513.780,07	16,38%	2.623.604,93
3.3.90.92.00 Despesas de Exercicios Anteriores	26.098.385,00	-481.249,52	25.617.135,48	816.218,80	25.278.695,45	878.233,18	24.651.308,57	96,23%	965.826,91
3.3.90.93.00 Indenizações e Restituições	2.642.190,00	667.600,00	3.309.790,00	605.912,12	2.619.772,92	-7.016,12	1.858.853,51	56,16%	1.450.936,49
4.0.00.00.00 DESPESAS DE CAPITAL	**89.559.904,00**	**92.767.282,45**	**182.327.186,45**	**9.578.430,70**	**72.087.396,27**	**5.537.592,85**	**21.359.827,91**	**11,72%**	**160.967.358,54**
4.4.00.00.00 Investimentos	**87.714.994,00**	**86.843.282,45**	**174.558.276,45**	**8.278.430,70**	**65.617.397,12**	**4.184.611,14**	**15.745.890,97**	**9,02%**	**158.812.385,48**
4.4.90.00.00 Aplicações Diretas	**87.714.994,00**	**86.843.282,45**	**174.558.276,45**	**8.278.430,70**	**65.617.397,12**	**4.184.611,14**	**15.745.890,97**	**9,02%**	**158.812.385,48**
4.4.90.51.00 Obras e Instalações	73.583.440,00	84.260.229,45	157.843.669,45	5.629.045,94	58.340.866,20	3.869.642,75	11.389.154,75	7,22%	146.454.514,70
4.4.90.52.00 Equipamento e Mat .Permanente	8.908.554,00	2.877.853,00	11.786.407,00	2.442.332,78	3.726.027,15	282.062,92	1.230.279,39	10,44%	10.556.127,61
4.4.90.61.00 Aquisição de Imóveis	2.521.000,00	-1.092.600,00	1.428.400,00	13.225,00	966.245,00	8.160,00	727.165,05	50,91%	701.234,95
4.4.90.91.00 Sentenças Judiciais	2.500.000,00	-60.000,00	2.440.000,00	0,00	1.731.173,41	0,00	1.731.173,41	70,95%	708.826,59
4.4.90.92.00 Despesa Ex. Anteriores	202.000,00	847.800,00	1.049.800,00	193.826,98	846.058,24	24.745,47	661.091,25	62,97%	388.708,75
4.4.90.93.00 Indenizações e Restituições	0,00	10.000,00	10.000,00	0,00	7.027,12	0,00	7.027,12	0,00%	2.972,88
4.5.00.00.00 Inversões Financeiras	**951.740,00**	**-600.000,00**	**351.740,00**	**0,00**	**0,00**	**0,00**	**0,00**	**0,00%**	**351.740,00**
4.5.90.00.00 Aplicações Direta	**951.740,00**	**-600.000,00**	**351.740,00**	**0,00**	**0,00**	**0,00**	**0,00**	**0,00%**	**351.740,00**
4.5.90.61.00 Aquisição de Imóveis	831.740,00	-500.000,00	331.740,00	0,00	0,00	0,00	0,00	0,00%	331.740,00
4.5.90.66.00 Concessão de Emp. Financiamentos	120.000,00	-100.000,00	20.000,00	0,00	0,00	0,00	0,00	0,00%	20.000,00
4.6.00.00.00 Amortização da Divida Interna	**893.170,00**	**6.524.000,00**	**7.417.170,00**	**1.300.000,00**	**6.469.999,15**	**1.352.981,71**	**5.613.936,94**	**75,69%**	**1.803.233,06**
4.6.90.00.00 Aplicações Direta	**893.170,00**	**6.524.000,00**	**7.417.170,00**	**1.300.000,00**	**6.469.999,15**	**1.352.981,71**	**5.613.936,94**	**75,69%**	**1.803.233,06**
4.6.90.71.00 Principal da Dív. p/ Cont. Resgatado	893.170,00	3.825.000,00	4.718.170,00	-749.999,15	4.420.000,00	-614.218,85	3.646.736,38	77,29%	1.071.433,62
4.6.90.73.00 Correção monetaria ou cambial da Dívida Contratada	0,00	2.699.000,00	2.699.000,00	2.049.999,15	2.049.999,15	1.967.200,56	1.967.200,56	72,89%	731.799,44
RESERVA DO RPPS	**2.532.000,00**	**0,00**	**2.532.000,00**	0,00	**0,00**	**0,00**	**0,00**	**0,00%**	**2.532.000,00**
RESERVA DE CONTIGÊNCIA	**5.795.900,00**		**5.795.900,00**	0,00	**0,00**	**0,00**	**0,00**	**0,00%**	**5.795.900,00**
DESPESAS (INTRA-ORÇAMENTÁRIA (V)	**38.535.455,00**	**-10.630.000,00**	**27.905.455,00**	6.895.000,00	**23.821.396,92**	4.204.653,87	**16.547.201,05**	**59,30%**	**11.358.253,95**
TOTAL DAS DESPESAS (VI)=(IV+V)	**664.416.990,00**	**90.615.574,77**	**755.032.564,77**	**84.849.020,74**	**535.643.516,76**	**93.162.820,03**	**357.741.875,95**	**47,38%**	**397.290.688,82**

Fonte:PMA/SEFIN/DIF

ARACAJU, 29 DE SETEMBRO DE 2007

EDVALDO NOGUEIRA
PREFEITO DE ARACAJU

JEFERSON DANTAS PASSOS	WILZA CLÁUDIA VAZ CORREIA	RICARDO DE OLIVEIRA NUNES	ANTONIO SILVA ROCHA
SECRETÁRIO DE FINANÇAS	SEC. DE CONTROLE INTERNO	CONTADOR CRC 3.195	DIRETOR FINANCEIRO

ESTADO DE SERGIPE

PREFEITURA MUNICIPAL DE ARACAJU

RELATÓRIO RESUMIDO DE EXECUÇÃO ORÇAMENTÁRIA

DEMONSTRATIVO DA DESPESA FIXADA, EMPENHADA, LIQUIDADA E PAGA POR ÓRGÃO

ORÇAMENTO FISCAL E DA SEGURIDADE SOCIAL

PERÍODO DE REFERÊNCIA: JAN/AGO/07 4º BIMESTRE/2007 = JUL/AGO/2007

CÂMARA MUNICIPAL DE ARACAJU

DESCRIÇÃO		FIXADA	SUPLEMENTADA	REDUZIDA	EMPENHADO NO MÊS	LIQUIDADO NO MÊS	PAGO NO MÊS
		DOTAÇÃO ATUAL	EMP. NO EXERCÍCIO	LIQ. NO EXERCÍCIO	PAGO NO EXERCÍCIO	SALDO A EMPENHAR	SALDO A PAGAR
	DESPESAS (EXCETO INTRA-ORÇAMENTÁRIAS) (I)	17.638.095,00	0,00	0,00	1.091.020,63	1.218.694,81	1.270.516,26
		17.638.095,00	10.242.400,90	9.715.520,06	8.929.459,31	7.395.694,10	1.312.941,59
30000000	DESPESAS CORRENTES	17.256.000,00	0,00	0,00	1.088.120,63	1.213.854,74	1.265.676,19
		17.256.000,00	10.169.823,53	9.698.639,79	8.912.579,04	7.086.176,47	1.257.244,49
31000000	PESSOAL E ENCARGOS SOCIAIS	12.346.666,50	0,00	0,00	955.810,34	1.709.104,99	939.939,57
		12.346.666,50	6.930.531,22	7.570.048,36	6.783.997,61	5.416.135,28	146.533,61
31900000	Aplicações Diretas	12.346.666,50	0,00	0,00	955.810,34	1.709.104,99	939.939,57
		12.346.666,50	6.930.531,22	7.570.048,36	6.783.997,61	5.416.135,28	146.533,61
31901100	Vencimentos e Vantagens Fixas - Pessoal Civil	9.887.200,00	0,00	0,00	769.165,42	1.538.330,84	769.165,42
		9.887.200,00	5.732.449,49	6.501.600,96	5.732.435,54	4.154.750,51	13,95
31901300	Obrigações Patronais	2.088.000,00	0,00	0,00	155.528,88	139.658,11	139.658,11
		2.088.000,00	1.166.965,69	1.037.331,36	1.020.446,03	921.034,31	146.519,66
31909100	Sentenças Judiciais	231.466,50	0,00	0,00	0,00	0,00	0,00
		231.466,50	0,00	0,00	0,00	231.466,50	0,00
31909200	Despesas de Exercícios Anteriores	40.000,00	0,00	0,00	7.152,34	7.152,34	7.152,34
		40.000,00	7.152,34	7.152,34	7.152,34	32.847,66	0,00
31909400	Indenizações Restituições Trabalhistas	40.000,00	0,00	0,00	23.963,70	23.963,70	23.963,70
		40.000,00	23.963,70	23.963,70	23.963,70	16.036,30	0,00
31909600	Ressarcimento de Despesas de Pessoal Requisitado	60.000,00	0,00	0,00	0,00	0,00	0,00
		60.000,00	0,00	0,00	0,00	60.000,00	0,00
33000000	OUTRAS DESPESAS CORRENTES	4.909.333,50	0,00	0,00	132.310,29	-495.250,25	325.736,62
		4.909.333,50	3.239.292,31	2.128.591,43	2.128.581,43	1.670.041,19	1.110.710,88
33900000	Aplicações Diretas	4.909.333,50	0,00	0,00	132.310,29	-495.250,25	325.736,62
		4.909.333,50	3.239.292,31	2.128.591,43	2.128.581,43	1.670.041,19	1.110.710,88
33900800	Outros Benefícios Assistenciais	30.000,00	0,00	0,00	0,00	0,00	0,00
		30.000,00	0,00	0,00	0,00	30.000,00	0,00
33901400	Diárias - Pessoal Civil	380.000,00	0,00	0,00	10.220,00	10.955,00	10.955,00
		380.000,00	268.665,00	268.245,00	268.245,00	111.335,00	420,00
33901900	Auxílio-Fardamento	30.000,00	0,00	0,00	0,00	0,00	0,00
		30.000,00	0,00	0,00	0,00	30.000,00	0,00
33903000	Material de Consumo	357.333,50	0,00	0,00	10.071,43	9.619,78	9.619,78
		357.333,50	126.292,81	50.330,70	50.320,70	231.040,69	75.972,11
33903300	Passagens e Despesas com Locomoção	105.000,00	0,00	0,00	0,00	3.712,89	3.712,89
		105.000,00	75.000,00	44.709,24	44.709,24	30.000,00	30.290,76
33903600	Outros Serviços de Terceiros - Pessoa Física	579.000,00	0,00	0,00	87.104,00	89.590,00	89.590,00
		579.000,00	352.666,42	350.089,29	350.089,29	226.333,58	2.577,13
33903700	Locação de Mão-de-Obra	30.000,00	0,00	0,00	0,00	0,00	0,00
		30.000,00	0,00	0,00	0,00	30.000,00	0,00
33903900	Outros Serviços de Terceiros - Pessoa Jurídica	1.340.000,00	0,00	0,00	25.149,44	69.099,21	69.099,21
		1.340.000,00	827.644,20	504.185,87	504.185,87	512.355,80	323.458,33
33904600	Auxílio-Alimentação	30.000,00	0,00	0,00	0,00	0,00	0,00
		30.000,00	0,00	0,00	0,00	30.000,00	0,00
33904800	Outros Auxílios Financeiros a Pessoas Físicas	30.000,00	0,00	0,00	0,00	0,00	0,00
		30.000,00	0,00	0,00	0,00	30.000,00	0,00
33909100	Sentenças Judiciais	30.000,00	0,00	0,00	0,00	0,00	0,00
		30.000,00	0,00	0,00	0,00	30.000,00	0,00
33909200	Despesas de Exercícios Anteriores	30.000,00	0,00	0,00	0,00	0,00	0,00
		30.000,00	263,25	263,25	263,25	29.736,75	0,00
33909300	Indenizações e Restituições	1.938.000,00	0,00	0,00	-234,58	-678.227,13	142.759,74
		1.938.000,00	1.588.760,63	910.768,08	910.768,08	349.239,37	677.992,55
40000000	DESPESAS DE CAPITAL	382.095,00	0,00	0,00	2.900,00	4.840,07	4.840,07
		382.095,00	72.577,37	16.880,27	16.880,27	309.517,63	55.697,10
44000000	INVESTIMENTOS	382.095,00	0,00	0,00	2.900,00	4.840,07	4.840,07
		382.095,00	72.577,37	16.880,27	16.880,27	309.517,63	55.697,10
44900000	Aplicações Diretas	382.095,00	0,00	0,00	2.900,00	4.840,07	4.840,07
		382.095,00	72.577,37	16.880,27	16.880,27	309.517,63	55.697,10
44905100	Obras e Instalações	82.095,00	0,00	0,00	0,00	0,00	0,00
		82.095,00	0,00	0,00	0,00	82.095,00	0,00
44905200	Equipamentos e Material Permanente	200.000,00	0,00	0,00	2.900,00	4.840,07	4.840,07
		200.000,00	72.577,37	16.880,27	16.880,27	127.422,63	55.697,10
44906100	Aquisição de Imóveis	100.000,00	0,00	0,00	0,00	0,00	0,00
		100.000,00	0,00	0,00	0,00	100.000,00	0,00
	TOTAIS	17.638.095,00	0,00	0,00	1.091.020,63	1.218.694,81	1.270.516,26
	TOTAIS	17.638.095,00	10.242.400,90	9.715.520,06	8.929.459,31	7.395.694,10	1.312.941,59

28/09/2007

ESTADO DE SERGIPE

PREFEITURA MUNICIPAL DE ARACAJU

RELATÓRIO RESUMIDO DE EXECUÇÃO ORÇAMENTÁRIA

DEMONSTRATIVO DA DESPESA FIXADA, EMPENHADA, LIQUIDADA E PAGA POR ÓRGÃO

ORÇAMENTO FISCAL E DA SEGURIDADE SOCIAL

GABINETE DO PREFEITO

	DESCRIÇÃO	FIXADA	SUPLEMENTADA	REDUZIDA	EMPENHADO NO MÊS	LIQUIDADO NO MÊS	PAGO NO MÊS
		DOTAÇÃO ATUAL	EMP. NO EXERCÍCIO	LIQ. NO EXERCÍCIO	PAGO NO EXERCÍCIO	SALDO A EMPENHAR	SALDO A PAGAR
	DESPESAS (EXCETO INTRA-ORÇAMENTÁRIAS) (I)	5.279.255,00	215.700,00	30.700,00	221.314,29	320.056,60	297.720,56
		5.464.255,00	3.255.856,10	2.436.972,70	2.394.515,65	2.208.398,90	861.340,45
30000000	DESPESAS CORRENTES	5.177.765,00	30.700,00	30.700,00	36.048,30	320.056,60	297.720,56
		5.177.765,00	3.054.122,41	2.420.804,70	2.378.347,65	2.123.642,59	675.774,76
31000000	PESSOAL E ENCARGOS SOCIAIS	3.787.080,00	0,00	0,00	5.000,00	247.580,39	247.580,39
		3.787.080,00	2.397.672,88	1.952.960,41	1.952.322,61	1.389.407,12	445.350,27
31900000	Aplicações Diretas	3.787.080,00	0,00	0,00	5.000,00	247.580,39	247.580,39
		3.787.080,00	2.397.672,88	1.952.960,41	1.952.322,61	1.389.407,12	445.350,27
31900400	Contratação por Tempo Determinado	1.000,00	0,00	0,00	0,00	0,00	0,00
		1.000,00	0,00	0,00	0,00	1.000,00	0,00
31900900	Salário-Família	15.000,00	0,00	0,00	5.000,00	603,92	603,92
		15.000,00	10.000,00	4.936,99	4.936,99	5.000,00	5.063,01
31901100	Vencimentos e Vantagens Fixas - Pessoal Civil	3.578.080,00	0,00	0,00	0,00	246.976,47	246.976,47
		3.578.080,00	2.377.672,88	1.948.023,42	1.947.385,62	1.200.407,12	430.287,26
31901300	Obrigações Patronais	17.700,00	0,00	0,00	0,00	0,00	0,00
		17.700,00	0,00	0,00	0,00	17.700,00	0,00
31901600	Outras Despesas Variáveis - Pessoal Civil	5.000,00	0,00	0,00	0,00	0,00	0,00
		5.000,00	0,00	0,00	0,00	5.000,00	0,00
31909200	Despesas de Exercícios Anteriores	10.000,00	0,00	0,00	0,00	0,00	0,00
		10.000,00	0,00	0,00	0,00	10.000,00	0,00
31909600	Ressarcimento de Despesas de Pessoal Requisitado	160.300,00	0,00	0,00	0,00	0,00	0,00
		160.300,00	10.000,00	0,00	0,00	150.300,00	10.000,00
33000000	OUTRAS DESPESAS CORRENTES	1.390.685,00	30.700,00	30.700,00	31.048,30	72.476,21	50.140,17
		1.390.685,00	656.449,53	467.844,29	426.025,04	734.235,47	230.424,49
33900000	Aplicações Diretas	1.390.685,00	30.700,00	30.700,00	31.048,30	72.476,21	50.140,17
		1.390.685,00	656.449,53	467.844,29	426.025,04	734.235,47	230.424,49
33901400	Diárias - Pessoal Civil	130.000,00	0,00	0,00	10.000,00	3.000,00	2.000,00
		130.000,00	30.000,00	20.000,00	19.000,00	100.000,00	11.000,00
33903000	Material de Consumo	198.400,00	0,00	0,00	5.515,10	9.900,49	6.234,00
		198.400,00	97.788,95	81.586,77	75.722,28	100.611,05	22.066,67
33903100	Premiações Culturais e Outras	20.000,00	0,00	0,00	0,00	0,00	0,00
		20.000,00	300,00	300,00	300,00	19.700,00	0,00
33903200	Material de Distribuição Gratuita	15.000,00	0,00	0,00	0,00	0,00	0,00
		15.000,00	0,00	0,00	0,00	15.000,00	0,00
33903300	Passagens e Despesas com Locomoção	238.000,00	0,00	28.500,00	0,00	5.760,05	2.827,73
		209.500,00	50.000,00	34.181,49	28.421,44	159.500,00	21.578,56
33903500	Serviços de Consultoria	5.000,00	0,00	0,00	0,00	0,00	0,00
		5.000,00	0,00	0,00	0,00	5.000,00	0,00
33903600	Outros Serviços de Terceiros - Pessoa Física	129.000,00	0,00	0,00	2.600,00	4.147,80	4.147,80
		129.000,00	49.591,00	38.029,02	38.011,20	79.409,00	11.579,80
33903700	Locação de Mão-de-Obra	5.000,00	0,00	2.200,00	0,00	0,00	0,00
		2.800,00	0,00	0,00	0,00	2.800,00	0,00
33903800	Arrendamento Mercantil	5.000,00	0,00	0,00	0,00	0,00	0,00
		5.000,00	0,00	0,00	0,00	5.000,00	0,00
33903900	Outros Serviços de Terceiros - Pessoa Jurídica	614.160,00	0,00	0,00	12.933,20	49.667,87	34.930,64
		614.160,00	386.325,30	251.331,61	222.154,72	227.834,70	164.170,58
33909200	Despesas de Exercícios Anteriores	16.125,00	30.700,00	0,00	0,00	0,00	0,00
		46.825,00	41.444,28	41.415,40	41.415,40	5.380,72	28,88
33909300	Indenizações e Restituições	15.000,00	0,00	0,00	0,00	0,00	0,00
		15.000,00	1.000,00	1.000,00	1.000,00	14.000,00	0,00
40000000	DESPESAS DE CAPITAL	101.490,00	185.000,00	0,00	185.265,99	0,00	0,00
		286.490,00	201.733,69	16.168,00	16.168,00	84.756,31	185.565,69
44000000	INVESTIMENTOS	101.490,00	185.000,00	0,00	185.265,99	0,00	0,00
		286.490,00	201.733,69	16.168,00	16.168,00	84.756,31	185.565,69
44900000	Aplicações Diretas	101.490,00	185.000,00	0,00	185.265,99	0,00	0,00
		286.490,00	201.733,69	16.168,00	16.168,00	84.756,31	185.565,69
44905200	Equipamentos e Material Permanente	101.490,00	0,00	0,00	299,00	0,00	0,00
		101.490,00	16.766,70	16.168,00	16.168,00	84.723,30	598,70
44909200	Despesas de Exercícios Anteriores	0,00	185.000,00	0,00	184.966,99	0,00	0,00
		185.000,00	184.966,99	0,00	0,00	33,01	184.966,99
	DESPESAS (INTRA-ORÇAMENTÁRIAS) (II)	789.000,00	0,00	0,00	0,00	29.863,78	29.863,78
		789.000,00	350.000,00	226.406,00	226.406,00	439.000,00	123.594,00
30000000	DESPESAS CORRENTES	789.000,00	0,00	0,00	0,00	29.863,78	29.863,78
		789.000,00	350.000,00	226.406,00	226.406,00	439.000,00	123.594,00
31000000	PESSOAL E ENCARGOS SOCIAIS	789.000,00	0,00	0,00	0,00	29.863,78	29.863,78
		789.000,00	350.000,00	226.406,00	226.406,00	439.000,00	123.594,00
31910000	Obrigações Patronais	789.000,00	0,00	0,00	0,00	29.863,78	29.863,78
		789.000,00	350.000,00	226.406,00	226.406,00	439.000,00	123.594,00
31911300	Obrigações Patronais	789.000,00	0,00	0,00	0,00	29.863,78	29.863,78
		789.000,00	350.000,00	226.406,00	226.406,00	439.000,00	123.594,00
	TOTAIS	6.068.255,00	215.700,00	30.700,00	221.314,29	349.920,38	327.584,34
	TOTAIS	6.253.255,00	3.605.856,10	2.663.378,70	2.620.921,65	2.647.398,90	984.934,45

ESTADO DE SERGIPE

PREFEITURA MUNICIPAL DE ARACAJU

RELATÓRIO RESUMIDO DE EXECUÇÃO ORÇAMENTÁRIA

DEMONSTRATIVO DA DESPESA FIXADA, EMPENHADA, LIQUIDADA E PAGA POR ÓRGÃO

ORÇAMENTO FISCAL E DA SEGURIDADE SOCIAL

PERÍODO DE REFERÊNCIA: JAN/AGO/07 4º BIMESTRE/2007 = JUL/AGO/2007

GABINETE DO VICE

		FIXADA	SUPLEMENTADA	REDUZIDA	EMPENHADO NO MÊS	LIQUIDADO NO MÊS	PAGO NO MÊS
		DOTAÇÃO ATUAL	EMP. NO EXERCÍCIO	LIQ. NO EXERCÍCIO	PAGO NO EXERCÍCIO	SALDO A EMPENHAR	SALDO A PAGAR
	DESPESAS (EXCETO INTRA-ORÇAMENTÁRIAS) (I)	285.810,00	0,00	25.000,00	60.000,00	17.047,91	17.047,91
		260.810,00	180.600,00	125.015,19	125.015,19	80.210,00	55.584,81
30000000	DESPESAS CORRENTES	277.810,00	0,00	25.000,00	60.000,00	17.047,91	17.047,91
		252.810,00	180.600,00	125.015,19	125.015,19	72.210,00	55.584,81
31000000	PESSOAL E ENCARGOS SOCIAIS	201.810,00	0,00	0,00	60.000,00	17.047,91	17.047,91
		201.810,00	180.100,00	124.515,19	124.515,19	21.710,00	55.584,81
31900000	Aplicações Diretas	201.810,00	0,00	0,00	60.000,00	17.047,91	17.047,91
		201.810,00	180.100,00	124.515,19	124.515,19	21.710,00	55.584,81
31900900	Salário-Família	1.000,00	0,00	0,00	0,00	8,92	8,92
		1.000,00	100,00	71,36	71,36	900,00	28,64
31901100	Vencimentos e Vantagens Fixas - Pessoal Civil	195.810,00	0,00	0,00	60.000,00	17.038,99	17.038,99
		195.810,00	180.000,00	124.443,83	124.443,83	15.810,00	55.556,17
31901300	Obrigações Patronais	2.000,00	0,00	0,00	0,00	0,00	0,00
		2.000,00	0,00	0,00	0,00	2.000,00	0,00
31901600	Outras Despesas Variáveis - Pessoal Civil	3.000,00	0,00	0,00	0,00	0,00	0,00
		3.000,00	0,00	0,00	0,00	3.000,00	0,00
33000000	OUTRAS DESPESAS CORRENTES	76.000,00	0,00	25.000,00	0,00	0,00	0,00
		51.000,00	500,00	500,00	500,00	50.500,00	0,00
33900000	Aplicações Diretas	76.000,00	0,00	25.000,00	0,00	0,00	0,00
		51.000,00	500,00	500,00	500,00	50.500,00	0,00
33901400	Diárias - Pessoal Civil	10.000,00	0,00	0,00	0,00	0,00	0,00
		10.000,00	500,00	500,00	500,00	9.500,00	0,00
33903000	Material de Consumo	10.000,00	0,00	0,00	0,00	0,00	0,00
		10.000,00	0,00	0,00	0,00	10.000,00	0,00
33903300	Passagens e Despesas com Locomoção	20.000,00	0,00	10.000,00	0,00	0,00	0,00
		10.000,00	0,00	0,00	0,00	10.000,00	0,00
33903600	Outros Serviços de Terceiros - Pessoa Física	6.000,00	0,00	0,00	0,00	0,00	0,00
		6.000,00	0,00	0,00	0,00	6.000,00	0,00
33903900	Outros Serviços de Terceiros - Pessoa Jurídica	27.000,00	0,00	15.000,00	0,00	0,00	0,00
		12.000,00	0,00	0,00	0,00	12.000,00	0,00
33909200	Despesas de Exercícios Anteriores	3.000,00	0,00	0,00	0,00	0,00	0,00
		3.000,00	0,00	0,00	0,00	3.000,00	0,00
40000000	DESPESAS DE CAPITAL	8.000,00	0,00	0,00	0,00	0,00	0,00
		8.000,00	0,00	0,00	0,00	8.000,00	0,00
44000000	INVESTIMENTOS	8.000,00	0,00	0,00	0,00	0,00	0,00
		8.000,00	0,00	0,00	0,00	8.000,00	0,00
44900000	Aplicações Diretas	8.000,00	0,00	0,00	0,00	0,00	0,00
		8.000,00	0,00	0,00	0,00	8.000,00	0,00
44905200	Equipamentos e Material Permanente	8.000,00	0,00	0,00	0,00	0,00	0,00
		8.000,00	0,00	0,00	0,00	8.000,00	0,00
	DESPESAS (INTRA-ORÇAMENTÁRIAS) (II)	43.000,00	0,00	0,00	0,00	1.010,38	1.010,38
		43.000,00	9.000,00	7.937,52	7.937,52	34.000,00	1.062,48
30000000	DESPESAS CORRENTES	43.000,00	0,00	0,00	0,00	1.010,38	1.010,38
		43.000,00	9.000,00	7.937,52	7.937,52	34.000,00	1.062,48
31000000	PESSOAL E ENCARGOS SOCIAIS	43.000,00	0,00	0,00	0,00	1.010,38	1.010,38
		43.000,00	9.000,00	7.937,52	7.937,52	34.000,00	1.062,48
31910000	Obrigações Patronais	43.000,00	0,00	0,00	0,00	1.010,38	1.010,38
		43.000,00	9.000,00	7.937,52	7.937,52	34.000,00	1.062,48
31911300	Obrigações Patronais	43.000,00	0,00	0,00	0,00	1.010,38	1.010,38
		43.000,00	9.000,00	7.937,52	7.937,52	34.000,00	1.062,48
	TOTAIS	328.810,00	0,00	25.000,00	60.000,00	18.058,29	18.058,29
	TOTAIS	303.810,00	189.600,00	132.952,71	132.952,71	114.210,00	56.647,29

ESTADO DE SERGIPE

PREFEITURA MUNICIPAL DE ARACAJU

RELATÓRIO RESUMIDO DE EXECUÇÃO ORÇAMENTÁRIA

DEMONSTRATIVO DA DESPESA FIXADA, EMPENHADA, LIQUIDADA E PAGA POR ÓRGÃO

ORÇAMENTO FISCAL E DA SEGURIDADE SOCIAL

PERÍODO DE REFERÊNCIA: JAN/AGO/07 4º BIMESTRE/2007 = JUL/AGO/2007

SECRETARIA MUNICIPAL DE GOVERNO

	DESCRIÇÃO	FIXADA	SUPLEMENTADA	REDUZIDA	EMPENHADO NO MÊS	LIQUIDADO NO MÊS	PAGO NO MÊS
		DOTAÇÃO ATUAL	EMP. NO EXERCÍCIO	LIQ. NO EXERCÍCIO	PAGO NO EXERCÍCIO	SALDO A EMPENHAR	SALDO A PAGAR
	DESPESAS (EXCETO INTRA-ORÇAMENTÁRIAS) (I)	5.723.940,00	295.000,00	65.000,00	666.183,78	489.997,73	404.461,66
		5.953.940,00	4.058.862,28	3.141.035,71	3.037.723,53	1.895.077,72	1.021.138,75
30000000	DESPESAS CORRENTES	5.603.940,00	175.000,00	65.000,00	617.183,78	489.997,73	404.461,66
		5.713.940,00	3.926.409,88	3.057.583,31	2.954.271,13	1.787.530,12	972.138,75
31000000	PESSOAL E ENCARGOS SOCIAIS	4.766.940,00	45.000,00	15.000,00	600.000,00	373.600,55	356.006,61
		4.796.940,00	3.284.647,80	2.592.160,75	2.566.642,75	1.512.292,20	718.005,05
31900000	Aplicações Diretas	4.766.940,00	45.000,00	15.000,00	600.000,00	373.600,55	356.006,61
		4.796.940,00	3.284.647,80	2.592.160,75	2.566.642,75	1.512.292,20	718.005,05
31900900	Salário-Família	36.000,00	0,00	0,00	0,00	2.194,42	2.194,42
		36.000,00	21.600,00	17.380,13	17.380,13	14.400,00	4.219,87
31901100	Vencimentos e Vantagens Fixas - Pessoal Civil	4.538.940,00	0,00	0,00	600.000,00	363.482,07	345.888,13
		4.538.940,00	3.110.224,39	2.477.860,38	2.460.266,44	1.428.715,61	649.957,95
31901300	Obrigações Patronais	11.000,00	0,00	0,00	0,00	0,00	0,00
		11.000,00	1.000,00	0,00	0,00	10.000,00	1.000,00
31901600	Outras Despesas Variáveis - Pessoal Civil	16.000,00	0,00	0,00	0,00	0,00	0,00
		16.000,00	0,00	0,00	0,00	16.000,00	0,00
31909200	Despesas de Exercícios Anteriores	15.000,00	45.000,00	0,00	0,00	0,00	0,00
		60.000,00	35.823,41	35.823,41	35.823,41	24.176,59	0,00
31909600	Ressarcimento de Despesas de Pessoal Requisitado	150.000,00	0,00	15.000,00	0,00	7.924,06	7.924,06
		135.000,00	116.000,00	61.096,83	53.172,77	19.000,00	62.827,23
33000000	OUTRAS DESPESAS CORRENTES	837.000,00	130.000,00	50.000,00	17.183,78	116.397,18	48.455,05
		917.000,00	641.762,08	465.422,56	387.628,38	275.237,92	254.133,70
33900000	Aplicações Diretas	837.000,00	130.000,00	50.000,00	17.183,78	116.397,18	48.455,05
		917.000,00	641.762,08	465.422,56	387.628,38	275.237,92	254.133,70
33901400	Diárias - Pessoal Civil	15.000,00	0,00	0,00	2.750,00	2.750,00	2.750,00
		15.000,00	7.400,00	7.400,00	7.400,00	7.600,00	0,00
33903000	Material de Consumo	245.000,00	0,00	50.000,00	4.033,78	13.921,53	2.535,28
		195.000,00	113.220,89	57.791,13	43.886,78	81.779,11	69.334,11
33903300	Passagens e Despesas com Locomoção	30.000,00	0,00	0,00	5.000,00	3.913,50	1.827,08
		30.000,00	14.642,66	12.936,40	9.022,90	15.357,34	5.619,76
33903600	Outros Serviços de Terceiros - Pessoa Física	34.900,00	0,00	0,00	0,00	2.640,00	2.640,00
		34.900,00	27.000,00	20.893,98	20.893,98	7.900,00	6.106,02
33903900	Outros Serviços de Terceiros - Pessoa Jurídica	490.100,00	100.000,00	0,00	5.400,00	93.172,15	38.702,69
		590.100,00	446.792,39	333.694,91	273.718,58	143.307,61	173.073,81
33909200	Despesas de Exercícios Anteriores	11.000,00	30.000,00	0,00	0,00	0,00	0,00
		41.000,00	32.706,14	32.706,14	32.706,14	8.293,86	0,00
33909300	Indenizações e Restituições	11.000,00	0,00	0,00	0,00	0,00	0,00
		11.000,00	0,00	0,00	0,00	11.000,00	0,00
40000000	DESPESAS DE CAPITAL	120.000,00	120.000,00	0,00	49.000,00	0,00	0,00
		240.000,00	132.452,40	83.452,40	83.452,40	107.547,60	49.000,00
44000000	INVESTIMENTOS	120.000,00	120.000,00	0,00	49.000,00	0,00	0,00
		240.000,00	132.452,40	83.452,40	83.452,40	107.547,60	49.000,00
44900000	Aplicações Diretas	120.000,00	120.000,00	0,00	49.000,00	0,00	0,00
		240.000,00	132.452,40	83.452,40	83.452,40	107.547,60	49.000,00
44905200	Equipamentos e Material Permanente	120.000,00	120.000,00	0,00	49.000,00	0,00	0,00
		240.000,00	132.452,40	83.452,40	83.452,40	107.547,60	49.000,00
	DESPESAS (INTRA-ORÇAMENTÁRIAS) (II)	998.000,00	0,00	205.000,00	130.000,00	51.814,54	51.814,54
		793.000,00	509.578,98	378.269,99	378.269,99	283.421,02	131.308,99
30000000	DESPESAS CORRENTES	998.000,00	0,00	205.000,00	130.000,00	51.814,54	51.814,54
		793.000,00	509.578,98	378.269,99	378.269,99	283.421,02	131.308,99
31000000	PESSOAL E ENCARGOS SOCIAIS	998.000,00	0,00	205.000,00	130.000,00	51.814,54	51.814,54
		793.000,00	509.578,98	378.269,99	378.269,99	283.421,02	131.308,99
31910000	Obrigações Patronais	998.000,00	0,00	205.000,00	130.000,00	51.814,54	51.814,54
		793.000,00	509.578,98	378.269,99	378.269,99	283.421,02	131.308,99
31911300	Obrigações Patronais	998.000,00	0,00	205.000,00	130.000,00	51.814,54	51.814,54
		793.000,00	509.578,98	378.269,99	378.269,99	283.421,02	131.308,99
	TOTAIS	6.721.940,00	295.000,00	270.000,00	796.183,78	541.812,27	456.276,20
	TOTAIS	6.746.940,00	4.568.441,26	3.519.305,70	3.415.993,52	2.178.498,74	1.152.447,74

ESTADO DE SERGIPE

PREFEITURA MUNICIPAL DE ARACAJU

RELATÓRIO RESUMIDO DE EXECUÇÃO ORÇAMENTÁRIA

DEMONSTRATIVO DA DESPESA FIXADA, EMPENHADA, LIQUIDADA E PAGA POR ÓRGÃO

ORÇAMENTO FISCAL E DA SEGURIDADE SOCIAL

PERÍODO DE REFERÊNCIA: JAN/AGO/07 4º BIMESTRE/2007 = JUL/AGO/2007

SECRETARIA MUNICIPAL DE FINANÇAS

	DESCRIÇÃO	FIXADA DOTAÇÃO ATUAL	SUPLEMENTADA EMP. NO EXERCÍCIO	REDUZIDA LIQ. NO EXERCÍCIO	EMPENHADO NO MÊS PAGO NO EXERCÍCIO	LIQUIDADO NO MÊS SALDO A EMPENHAR	PAGO NO MÊS SALDO A PAGAR
	DESPESAS (EXCETO INTRA-ORÇAMENTÁRIAS) (I)	27.125.980,00	8.356.823,52	7.156.823,52	2.336.864,52	2.333.226,19	2.470.046,72
		28.325.980,00	22.597.691,23	20.068.743,69	19.303.863,98	5.728.288,77	3.293.827,25
30000000	DESPESAS CORRENTES	25.969.900,00	1.937.823,52	7.156.823,52	1.568.972,52	1.657.172,81	1.793.261,34
		20.750.900,00	16.319.776,08	14.576.624,11	13.813.007,40	4.431.123,92	2.506.768,68
31000000	PESSOAL E ENCARGOS SOCIAIS	8.132.330,00	30.000,00	0,00	42.500,00	638.838,76	625.848,44
		8.162.330,00	5.020.500,00	4.805.983,26	4.792.992,94	3.141.830,00	227.507,06
31900000	Aplicações Diretas	8.132.330,00	30.000,00	0,00	42.500,00	638.838,76	625.848,44
		8.162.330,00	5.020.500,00	4.805.983,26	4.792.992,94	3.141.830,00	227.507,06
31900900	Salário-Família	8.000,00	0,00	0,00	2.500,00	328,26	328,26
		8.000,00	5.500,00	3.043,75	3.043,75	2.500,00	2.456,25
31901100	Vencimentos e Vantagens Fixas - Pessoal Civil	8.036.260,00	0,00	0,00	0,00	625.520,18	625.520,18
		8.036.260,00	4.910.000,00	4.735.659,65	4.735.659,65	3.126.260,00	174.340,35
31901300	Obrigações Patronais	1.000,00	0,00	0,00	0,00	0,00	0,00
		1.000,00	0,00	0,00	0,00	1.000,00	0,00
31901600	Outras Despesas Variáveis - Pessoal Civil	1.000,00	0,00	0,00	0,00	0,00	0,00
		1.000,00	0,00	0,00	0,00	1.000,00	0,00
31909100	Sentenças Judiciais	1.000,00	0,00	0,00	0,00	0,00	0,00
		1.000,00	0,00	0,00	0,00	1.000,00	0,00
31909600	Ressarcimento de Despesas de Pessoal Requisitado	85.070,00	30.000,00	0,00	40.000,00	12.990,32	0,00
		115.070,00	105.000,00	67.279,86	54.289,54	10.070,00	50.710,46
32000000	JUROS E ENCARGOS DA DÍVIDA	3.813.800,00	668.493,52	2.488.330,00	0,00	115.955,65	115.955,65
		1.993.963,52	1.170.000,00	919.152,09	919.152,09	823.963,52	250.847,91
32900000	Aplicações Diretas	3.813.800,00	668.493,52	2.488.330,00	0,00	115.955,65	115.955,65
		1.993.963,52	1.170.000,00	919.152,09	919.152,09	823.963,52	250.847,91
32902100	Juros sobre a Dívida por Contrato	1.324.470,00	668.493,52	0,00	0,00	115.955,65	115.955,65
		1.992.963,52	1.170.000,00	919.152,09	919.152,09	822.963,52	250.847,91
32902200	Outros Encargos sobre a Dívida por Contrato	2.489.330,00	0,00	2.488.330,00	0,00	0,00	0,00
		1.000,00	0,00	0,00	0,00	1.000,00	0,00
33000000	OUTRAS DESPESAS CORRENTES	14.023.770,00	1.239.330,00	4.668.493,52	1.526.472,52	902.378,40	1.051.457,25
		10.594.606,48	10.129.276,08	8.851.488,76	8.100.862,37	465.330,40	2.028.413,71
33900000	Aplicações Diretas	14.023.770,00	1.239.330,00	4.668.493,52	1.526.472,52	902.378,40	1.051.457,25
		10.594.606,48	10.129.276,08	8.851.488,76	8.100.862,37	465.330,40	2.028.413,71
33901400	Diárias - Pessoal Civil	16.560,00	10.000,00	0,00	2.800,00	3.200,00	3.850,00
		26.560,00	16.100,00	14.800,00	14.400,00	10.460,00	1.700,00
33903000	Material de Consumo	99.300,00	0,00	0,00	10.037,82	5.029,74	1.514,26
		99.300,00	63.326,72	48.593,91	44.694,81	35.973,28	18.631,91
33903100	Premiações Culturais e Outras	2.000,00	0,00	0,00	0,00	0,00	0,00
		2.000,00	0,00	0,00	0,00	2.000,00	0,00
33903200	Material de Distribuição Gratuita	2.000,00	0,00	0,00	0,00	0,00	0,00
		2.000,00	0,00	0,00	0,00	2.000,00	0,00
33903300	Passagens e Despesas com Locomoção	25.000,00	10.000,00	0,00	0,00	0,00	2.398,58
		35.000,00	15.000,00	11.689,05	11.689,05	20.000,00	3.310,95
33903500	Serviços de Consultoria	1.000,00	0,00	0,00	0,00	0,00	0,00
		1.000,00	0,00	0,00	0,00	1.000,00	0,00
33903600	Outros Serviços de Terceiros - Pessoa Física	204.450,00	30.000,00	0,00	1.246,00	20.898,03	23.129,87
		234.450,00	174.388,48	160.902,43	155.948,72	60.061,52	18.439,76
33903800	Arrendamento Mercantil	1.000,00	0,00	0,00	0,00	0,00	0,00
		1.000,00	0,00	0,00	0,00	1.000,00	0,00
33903900	Outros Serviços de Terceiros - Pessoa Jurídica	7.549.150,00	1.189.330,00	0,00	1.472.388,70	806.896,30	961.167,23
		8.738.480,00	8.531.895,98	7.348.487,86	6.614.071,30	206.584,02	1.917.824,68
33904700	Obrigações Tributárias e Contributivas	627.570,00	0,00	0,00	0,00	59.397,31	59.397,31
		627.570,00	539.994,84	513.819,37	513.819,37	87.575,16	26.175,47
33909200	Despesas de Exercícios Anteriores	5.364.750,00	0,00	4.668.493,52	0,00	0,00	0,00
		696.256,48	695.256,48	695.256,48	695.256,48	1.000,00	0,00
33909300	Indenizações e Restituições	130.990,00	0,00	0,00	40.000,00	6.957,02	0,00
		130.990,00	93.313,58	57.939,66	50.982,64	37.676,42	42.330,94
40000000	DESPESAS DE CAPITAL	1.156.080,00	6.419.000,00	0,00	767.892,00	676.053,38	676.785,38
		7.575.080,00	6.277.915,15	5.492.119,58	5.490.856,58	1.297.164,85	787.058,57
44000000	INVESTIMENTOS	23.170,00	20.000,00	0,00	7.892,00	9.420,00	10.152,00
		43.170,00	22.916,00	22.637,00	21.374,00	20.254,00	1.542,00
44900000	Aplicações Diretas	23.170,00	20.000,00	0,00	7.892,00	9.420,00	10.152,00
		43.170,00	22.916,00	22.637,00	21.374,00	20.254,00	1.542,00
44905200	Equipamentos e Material Permanente	22.170,00	20.000,00	0,00	7.892,00	9.420,00	10.152,00
		42.170,00	22.916,00	22.637,00	21.374,00	19.254,00	1.542,00
44909200	Despesas de Exercícios Anteriores	1.000,00	0,00	0,00	0,00	0,00	0,00
		1.000,00	0,00	0,00	0,00	1.000,00	0,00
45000000	INVERSÕES FINANCEIRAS	329.740,00	0,00	0,00	0,00	0,00	0,00
		329.740,00	0,00	0,00	0,00	329.740,00	0,00
45900000	Aplicações Diretas	329.740,00	0,00	0,00	0,00	0,00	0,00
		329.740,00	0,00	0,00	0,00	329.740,00	0,00
45906100	Aquisição de Imóveis	329.740,00	0,00	0,00	0,00	0,00	0,00
		329.740,00	0,00	0,00	0,00	329.740,00	0,00
46000000	AMORTIZAÇÃO DA DÍVIDA	803.170,00	6.399.000,00	0,00	760.000,00	666.633,38	666.633,38
		7.202.170,00	6.254.999,15	5.469.482,58	5.469.482,58	947.170,85	785.516,57
46900000	Aplicações Diretas	803.170,00	6.399.000,00	0,00	760.000,00	666.633,38	666.633,38
		7.202.170,00	6.254.999,15	5.469.482,58	5.469.482,58	947.170,85	785.516,57
46907100	Principal da Dívida Contratual Resgatado	803.170,00	3.700.000,00	0,00	760.000,00	460.393,65	460.393,65
		4.503.170,00	4.205.000,00	3.502.282,02	3.502.282,02	298.170,00	702.717,98
46907300	Correçao monetaria ou cambial da divida contratada	0,00	2.699.000,00	0,00	0,00	206.239,73	206.239,73
		2.699.000,00	2.049.999,15	1.967.200,56	1.967.200,56	649.000,85	82.798,59
	DESPESAS (INTRA-ORÇAMENTÁRIAS) (II)	1.767.000,00	0,00	200.000,00	0,00	112.533,18	112.533,18
		1.567.000,00	910.000,00	870.918,42	870.918,42	657.000,00	39.081,58
30000000	DESPESAS CORRENTES	1.767.000,00	0,00	200.000,00	0,00	112.533,18	112.533,18
		1.567.000,00	910.000,00	870.918,42	870.918,42	657.000,00	39.081,58
31000000	PESSOAL E ENCARGOS SOCIAIS	1.767.000,00	0,00	200.000,00	0,00	112.533,18	112.533,18
		1.567.000,00	910.000,00	870.918,42	870.918,42	657.000,00	39.081,58
31910000	Obrigações Patronais	1.767.000,00	0,00	200.000,00	0,00	112.533,18	112.533,18
		1.567.000,00	910.000,00	870.918,42	870.918,42	657.000,00	39.081,58
31911300	Obrigações Patronais	1.767.000,00	0,00	200.000,00	0,00	112.533,18	112.533,18
		1.567.000,00	910.000,00	870.918,42	870.918,42	657.000,00	39.081,58
	TOTAIS	28.892.980,00	8.356.823,52	7.356.823,52	2.336.864,52	2.445.759,37	2.582.579,90
	TOTAIS	29.892.980,00	23.507.691,23	20.939.662,11	20.174.782,40	6.385.288,77	3.332.908,83

ESTADO DE SERGIPE

PREFEITURA MUNICIPAL DE ARACAJU

RELATÓRIO RESUMIDO DE EXECUÇÃO ORÇAMENTÁRIA

DEMONSTRATIVO DA DESPESA FIXADA, EMPENHADA, LIQUIDADA E PAGA POR ÓRGÃO

ORÇAMENTO FISCAL E DA SEGURIDADE SOCIAL

PERÍODO DE REFERÊNCIA: JAN/AGO/07 4º BIMESTRE/2007 = JUL/AGO/2007

PROCURADORIA GERAL DO MUNICIPIO

	DESCRIÇÃO	FIXADA DOTAÇÃO ATUAL	SUPLEMENTADA EMP. NO EXERCÍCIO	REDUZIDA LIQ. NO EXERCÍCIO	EMPENHADO NO MÊS PAGO NO EXERCÍCIO	LIQUIDADO NO MÊS SALDO A EMPENHAR	PAGO NO MÊS SALDO A PAGAR
	DESPESAS (EXCETO INTRA-ORÇAMENTÁRIAS) (I)	8.498.925,00	105.000,00	60.000,00	771.843,42	301.670,19	291.360,37
		8.543.925,00	4.589.704,14	4.031.151,92	4.017.846,53	3.954.220,86	571.857,61
30000000	DESPESAS CORRENTES	5.983.925,00	90.000,00	0,00	771.843,42	301.670,19	291.360,37
		6.073.925,00	2.851.811,73	2.293.259,51	2.279.954,12	3.222.113,27	571.857,61
31000000	PESSOAL E ENCARGOS SOCIAIS	2.762.740,00	41.000,00	0,00	500.000,00	221.925,78	221.925,78
		2.803.740,00	2.002.096,31	1.666.557,20	1.666.557,20	801.643,69	335.539,11
31900000	Aplicações Diretas	2.762.740,00	41.000,00	0,00	500.000,00	221.925,78	221.925,78
		2.803.740,00	2.002.096,31	1.666.557,20	1.666.557,20	801.643,69	335.539,11
31900900	Salário-Família	6.000,00	0,00	0,00	0,00	166,92	166,92
		6.000,00	2.000,00	1.274,08	1.274,08	4.000,00	725,92
31901100	Vencimentos e Vantagens Fixas - Pessoal Civil	2.728.740,00	0,00	0,00	500.000,00	220.212,82	220.212,82
		2.728.740,00	1.950.000,00	1.622.794,31	1.622.794,31	778.740,00	327.205,69
31901300	Obrigações Patronais	1.000,00	0,00	0,00	0,00	0,00	0,00
		1.000,00	0,00	0,00	0,00	1.000,00	0,00
31901600	Outras Despesas Variáveis - Pessoal Civil	25.000,00	0,00	0,00	0,00	1.546,04	1.546,04
		25.000,00	20.000,00	12.392,50	12.392,50	5.000,00	7.607,50
31909100	Sentenças Judiciais	0,00	41.000,00	0,00	0,00	0,00	0,00
		41.000,00	30.096,31	30.096,31	30.096,31	10.903,69	0,00
31909200	Despesas de Exercícios Anteriores	1.000,00	0,00	0,00	0,00	0,00	0,00
		1.000,00	0,00	0,00	0,00	1.000,00	0,00
31909600	Ressarcimento de Despesas de Pessoal Requisitado	1.000,00	0,00	0,00	0,00	0,00	0,00
		1.000,00	0,00	0,00	0,00	1.000,00	0,00
33000000	OUTRAS DESPESAS CORRENTES	3.221.185,00	49.000,00	0,00	271.843,42	79.744,41	69.434,59
		3.270.185,00	849.715,42	626.702,31	613.396,92	2.420.469,58	236.318,50
33900000	Aplicações Diretas	3.221.185,00	49.000,00	0,00	271.843,42	79.744,41	69.434,59
		3.270.185,00	849.715,42	626.702,31	613.396,92	2.420.469,58	236.318,50
33901400	Diárias - Pessoal Civil	10.000,00	14.000,00	0,00	0,00	0,00	0,00
		24.000,00	10.100,00	10.100,00	10.100,00	13.900,00	0,00
33903000	Material de Consumo	35.000,00	25.000,00	0,00	2.076,27	2.914,10	1.620,71
		60.000,00	31.529,49	26.333,02	25.039,63	28.470,51	6.489,86
33903300	Passagens e Despesas com Locomoção	10.000,00	10.000,00	0,00	0,00	1.484,04	1.484,04
		20.000,00	8.568,24	8.568,24	8.568,24	11.431,76	0,00
33903600	Outros Serviços de Terceiros - Pessoa Física	60.000,00	0,00	0,00	0,00	3.360,00	3.360,00
		60.000,00	30.000,00	25.455,00	25.455,00	30.000,00	4.545,00
33903900	Outros Serviços de Terceiros - Pessoa Jurídica	95.800,00	0,00	0,00	1.000,00	4.327,24	7.322,81
		95.800,00	71.702,23	59.538,71	59.538,71	24.097,77	12.163,52
33909100	Sentenças Judiciais	3.000.385,00	0,00	0,00	268.767,15	67.659,03	55.647,03
		3.000.385,00	694.181,30	493.073,18	481.061,18	2.306.203,70	213.120,12
33909200	Despesas de Exercícios Anteriores	5.000,00	0,00	0,00	0,00	0,00	0,00
		5.000,00	3.634,16	3.634,16	3.634,16	1.365,84	0,00
33909300	Indenizações e Restituições	5.000,00	0,00	0,00	0,00	0,00	0,00
		5.000,00	0,00	0,00	0,00	5.000,00	0,00
40000000	DESPESAS DE CAPITAL	2.515.000,00	15.000,00	60.000,00	0,00	0,00	0,00
		2.470.000,00	1.737.892,41	1.737.892,41	1.737.892,41	732.107,59	0,00
44000000	INVESTIMENTOS	2.515.000,00	15.000,00	60.000,00	0,00	0,00	0,00
		2.470.000,00	1.737.892,41	1.737.892,41	1.737.892,41	732.107,59	0,00
44900000	Aplicações Diretas	2.515.000,00	15.000,00	60.000,00	0,00	0,00	0,00
		2.470.000,00	1.737.892,41	1.737.892,41	1.737.892,41	732.107,59	0,00
44905200	Equipamentos e Material Permanente	15.000,00	15.000,00	0,00	0,00	0,00	0,00
		30.000,00	6.719,00	6.719,00	6.719,00	23.281,00	0,00
44909100	Sentenças Judiciais	2.500.000,00	0,00	60.000,00	0,00	0,00	0,00
		2.440.000,00	1.731.173,41	1.731.173,41	1.731.173,41	708.826,59	0,00
	DESPESAS (INTRA-ORÇAMENTÁRIAS) (II)	600.000,00	0,00	45.000,00	0,00	41.704,64	41.704,64
		555.000,00	481.941,32	321.706,76	321.706,76	73.058,68	160.234,56
30000000	DESPESAS CORRENTES	600.000,00	0,00	45.000,00	0,00	41.704,64	41.704,64
		555.000,00	481.941,32	321.706,76	321.706,76	73.058,68	160.234,56
31000000	PESSOAL E ENCARGOS SOCIAIS	600.000,00	0,00	45.000,00	0,00	41.704,64	41.704,64
		555.000,00	481.941,32	321.706,76	321.706,76	73.058,68	160.234,56
31910000	Obrigações Patronais	600.000,00	0,00	45.000,00	0,00	41.704,64	41.704,64
		555.000,00	481.941,32	321.706,76	321.706,76	73.058,68	160.234,56
31911300	Obrigações Patronais	600.000,00	0,00	45.000,00	0,00	41.704,64	41.704,64
		555.000,00	481.941,32	321.706,76	321.706,76	73.058,68	160.234,56
	TOTAIS	9.098.925,00	105.000,00	105.000,00	771.843,42	343.374,83	333.065,01
	TOTAIS	9.098.925,00	5.071.645,46	4.352.858,68	4.339.553,29	4.027.279,54	732.092,17

ESTADO DE SERGIPE

PREFEITURA MUNICIPAL DE ARACAJU

RELATÓRIO RESUMIDO DE EXECUÇÃO ORÇAMENTÁRIA

DEMONSTRATIVO DA DESPESA FIXADA, EMPENHADA, LIQUIDADA E PAGA POR ÓRGÃO

ORÇAMENTO FISCAL E DA SEGURIDADE SOCIAL

PERÍODO DE REFERÊNCIA: JAN/AGO/07 4º BIMESTRE/2007 = JUL/AGO/2007

SECRETARIA MUNICIPAL DE ADMINISTRAÇÃO

	DESCRIÇÃO	FIXADA DOTAÇÃO ATUAL	SUPLEMENTADA EMP. NO EXERCÍCIO	REDUZIDA LIQ. NO EXERCÍCIO	EMPENHADO NO MÊS PAGO NO EXERCÍCIO	LIQUIDADO NO MÊS SALDO A EMPENHAR	PAGO NO MÊS SALDO A PAGAR
	DESPESAS (EXCETO INTRA-ORÇAMENTÁRIAS) (I)	5.384.820,00	833.190,66	60.000,00	382.682,15	526.285,16	510.423,68
		6.158.010,66	4.454.969,82	3.422.900,44	3.321.836,32	1.703.040,84	1.133.133,50
30000000	DESPESAS CORRENTES	5.343.820,00	813.190,66	60.000,00	382.283,15	518.784,51	509.580,53
		6.097.010,66	4.429.856,17	3.398.185,79	3.303.779,17	1.667.154,49	1.126.077,00
31000000	PESSOAL E ENCARGOS SOCIAIS	4.380.820,00	0,00	30.000,00	0,00	296.455,88	294.691,16
		4.350.820,00	3.021.309,94	2.301.298,57	2.299.533,85	1.329.510,06	721.776,09
31900000	Aplicações Diretas	4.380.820,00	0,00	30.000,00	0,00	296.455,88	294.691,16
		4.350.820,00	3.021.309,94	2.301.298,57	2.299.533,85	1.329.510,06	721.776,09
31900900	Salário-Família	10.000,00	0,00	0,00	0,00	372,56	372,56
		10.000,00	5.000,00	3.326,38	3.326,38	5.000,00	1.673,62
31901100	Vencimentos e Vantagens Fixas - Pessoal Civil	3.310.000,00	0,00	0,00	0,00	216.469,03	214.704,31
		3.310.000,00	2.114.309,94	1.695.817,89	1.694.053,17	1.195.690,06	420.256,77
31901300	Obrigações Patronais	1.000.000,00	0,00	0,00	0,00	79.614,29	79.614,29
		1.000.000,00	902.000,00	602.154,30	602.154,30	98.000,00	299.845,70
31901600	Outras Despesas Variáveis - Pessoal Civil	1.000,00	0,00	0,00	0,00	0,00	0,00
		1.000,00	0,00	0,00	0,00	1.000,00	0,00
31909100	Sentenças Judiciais	4.820,00	0,00	0,00	0,00	0,00	0,00
		4.820,00	0,00	0,00	0,00	4.820,00	0,00
31909200	Despesas de Exercícios Anteriores	5.000,00	0,00	0,00	0,00	0,00	0,00
		5.000,00	0,00	0,00	0,00	5.000,00	0,00
31909600	Ressarcimento de Despesas de Pessoal Requisitado	50.000,00	0,00	30.000,00	0,00	0,00	0,00
		20.000,00	0,00	0,00	0,00	20.000,00	0,00
33000000	OUTRAS DESPESAS CORRENTES	963.000,00	813.190,66	30.000,00	382.283,15	222.328,63	214.889,37
		1.746.190,66	1.408.546,23	1.096.887,22	1.004.245,32	337.644,43	404.300,91
33900000	Aplicações Diretas	963.000,00	813.190,66	30.000,00	382.283,15	222.328,63	214.889,37
		1.746.190,66	1.408.546,23	1.096.887,22	1.004.245,32	337.644,43	404.300,91
33900800	Outros Benefícios Assistenciais	140.000,00	0,00	0,00	15.145,64	15.145,64	15.145,64
		140.000,00	71.756,57	71.756,57	71.756,57	68.243,43	0,00
33901400	Diárias - Pessoal Civil	20.000,00	0,00	0,00	0,00	0,00	0,00
		20.000,00	5.100,00	5.100,00	5.100,00	14.900,00	0,00
33903000	Material de Consumo	100.000,00	20.000,00	0,00	32.165,97	7.643,87	5.303,36
		120.000,00	98.980,18	59.491,86	49.428,86	21.019,82	49.551,32
33903300	Passagens e Despesas com Locomoção	20.000,00	0,00	0,00	0,00	302,54	518,96
		20.000,00	10.518,96	821,50	518,96	9.481,04	10.000,00
33903500	Serviços de Consultoria	10.200,00	0,00	10.000,00	0,00	0,00	0,00
		200,00	0,00	0,00	0,00	200,00	0,00
33903600	Outros Serviços de Terceiros - Pessoa Física	91.800,00	60.000,00	20.000,00	29.256,01	8.010,65	7.900,35
		131.800,00	97.712,31	62.265,01	59.414,36	34.087,69	38.297,95
33903900	Outros Serviços de Terceiros - Pessoa Jurídica	551.000,00	673.190,66	0,00	305.715,53	191.225,93	186.021,06
		1.224.190,66	1.039.300,48	812.274,55	732.848,84	184.890,18	306.451,64
33909200	Despesas de Exercícios Anteriores	30.000,00	60.000,00	0,00	0,00	0,00	0,00
		90.000,00	85.177,73	85.177,73	85.177,73	4.822,27	0,00
40000000	DESPESAS DE CAPITAL	41.000,00	20.000,00	0,00	399,00	7.500,65	843,15
		61.000,00	25.113,65	24.714,65	18.057,15	35.886,35	7.056,50
44000000	INVESTIMENTOS	41.000,00	20.000,00	0,00	399,00	7.500,65	843,15
		61.000,00	25.113,65	24.714,65	18.057,15	35.886,35	7.056,50
44900000	Aplicações Diretas	41.000,00	20.000,00	0,00	399,00	7.500,65	843,15
		61.000,00	25.113,65	24.714,65	18.057,15	35.886,35	7.056,50
44905100	Obras e Instalações	10.000,00	0,00	0,00	0,00	0,00	0,00
		10.000,00	0,00	0,00	0,00	10.000,00	0,00
44905200	Equipamentos e Material Permanente	30.000,00	20.000,00	0,00	399,00	7.500,65	843,15
		50.000,00	25.113,65	24.714,65	18.057,15	24.886,35	7.056,50
44906100	Aquisição de Imóveis	1.000,00	0,00	0,00	0,00	0,00	0,00
		1.000,00	0,00	0,00	0,00	1.000,00	0,00
	DESPESAS (INTRA-ORÇAMENTÁRIAS) (II)	728.200,00	0,00	200.000,00	0,00	26.297,78	26.297,78
		528.200,00	350.000,00	208.575,24	208.575,24	178.200,00	141.424,76
30000000	DESPESAS CORRENTES	728.200,00	0,00	200.000,00	0,00	26.297,78	26.297,78
		528.200,00	350.000,00	208.575,24	208.575,24	178.200,00	141.424,76
31000000	PESSOAL E ENCARGOS SOCIAIS	728.200,00	0,00	200.000,00	0,00	26.297,78	26.297,78
		528.200,00	350.000,00	208.575,24	208.575,24	178.200,00	141.424,76
31910000	Obrigações Patronais	728.200,00	0,00	200.000,00	0,00	26.297,78	26.297,78
		528.200,00	350.000,00	208.575,24	208.575,24	178.200,00	141.424,76
31911300	Obrigações Patronais	728.200,00	0,00	200.000,00	0,00	26.297,78	26.297,78
		528.200,00	350.000,00	208.575,24	208.575,24	178.200,00	141.424,76
	TOTAIS	6.113.020,00	833.190,66	260.000,00	382.682,15	552.582,94	536.721,46
	TOTAIS	6.686.210,66	4.804.969,82	3.631.475,68	3.530.411,56	1.881.240,84	1.274.558,26

ESTADO DE SERGIPE

PREFEITURA MUNICIPAL DE ARACAJU

RELATÓRIO RESUMIDO DE EXECUÇÃO ORÇAMENTÁRIA

DEMONSTRATIVO DA DESPESA FIXADA, EMPENHADA, LIQUIDADA E PAGA POR ÓRGÃO

ORÇAMENTO FISCAL E DA SEGURIDADE SOCIAL

PERÍODO DE REFERÊNCIA: JAN/AGO/07 4º BIMESTRE/2007 = JUL/AGO/2007

SECRETARIA MUNICIPAL DE CONTRLE INTERNO

DESCRIÇÃO		FIXADA	SUPLEMENTADA	REDUZIDA	EMPENHADO NO MÊS	LIQUIDADO NO MÊS	PAGO NO MÊS
		DOTAÇÃO ATUAL	EMP. NO EXERCÍCIO	LIQ. NO EXERCÍCIO	PAGO NO EXERCÍCIO	SALDO A EMPENHAR	SALDO A PAGAR
	DESPESAS (EXCETO INTRA-ORÇAMENTÁRIAS) (I)	841.010,00	26.000,00	26.000,00	9.843,30	58.306,44	58.433,36
		841.010,00	507.865,72	435.055,96	435.037,48	333.144,28	72.828,24
30000000	DESPESAS CORRENTES	839.510,00	23.000,00	26.000,00	9.843,30	58.306,44	58.433,36
		836.510,00	504.130,72	431.320,96	431.302,48	332.379,28	72.828,24
31000000	PESSOAL E ENCARGOS SOCIAIS	688.010,00	0,00	23.000,00	0,00	41.564,32	41.564,32
		665.010,00	376.997,96	328.890,19	328.890,19	288.012,04	48.107,77
31900000	Aplicações Diretas	688.010,00	0,00	23.000,00	0,00	41.564,32	41.564,32
		665.010,00	376.997,96	328.890,19	328.890,19	288.012,04	48.107,77
31900900	Salário-Família	1.500,00	0,00	0,00	0,00	49,86	49,86
		1.500,00	600,00	430,92	430,92	900,00	169,08
31901100	Vencimentos e Vantagens Fixas - Pessoal Civil	650.856,00	0,00	0,00	0,00	41.514,46	41.514,46
		650.856,00	373.397,96	326.402,41	326.402,41	277.458,04	46.995,55
31901300	Obrigações Patronais	500,00	0,00	0,00	0,00	0,00	0,00
		500,00	0,00	0,00	0,00	500,00	0,00
31901600	Outras Despesas Variáveis - Pessoal Civil	500,00	0,00	0,00	0,00	0,00	0,00
		500,00	0,00	0,00	0,00	500,00	0,00
31909200	Despesas de Exercícios Anteriores	500,00	0,00	0,00	0,00	0,00	0,00
		500,00	0,00	0,00	0,00	500,00	0,00
31909600	Ressarcimento de Despesas de Pessoal Requisitado	34.154,00	0,00	23.000,00	0,00	0,00	0,00
		11.154,00	3.000,00	2.056,86	2.056,86	8.154,00	943,14
33000000	OUTRAS DESPESAS CORRENTES	151.500,00	23.000,00	3.000,00	9.843,30	16.742,12	16.869,04
		171.500,00	127.132,76	102.430,77	102.412,29	44.367,24	24.720,47
33900000	Aplicações Diretas	151.500,00	23.000,00	3.000,00	9.843,30	16.742,12	16.869,04
		171.500,00	127.132,76	102.430,77	102.412,29	44.367,24	24.720,47
33901400	Diárias - Pessoal Civil	10.000,00	10.000,00	0,00	2.750,00	2.750,00	2.750,00
		20.000,00	11.750,00	11.750,00	11.750,00	8.250,00	0,00
33903000	Material de Consumo	10.500,00	3.000,00	0,00	1.685,60	2.053,00	2.169,02
		13.500,00	9.774,35	7.822,54	7.822,54	3.725,65	1.951,81
33903300	Passagens e Despesas com Locomoção	7.000,00	0,00	3.000,00	1.217,70	153,04	153,04
		4.000,00	1.783,40	565,70	565,70	2.216,60	1.217,70
33903600	Outros Serviços de Terceiros - Pessoa Física	64.430,00	0,00	0,00	0,00	4.911,00	4.911,00
		64.430,00	45.571,84	34.705,82	34.687,84	18.858,16	10.884,00
33903900	Outros Serviços de Terceiros - Pessoa Jurídica	58.960,00	10.000,00	0,00	4.190,00	6.875,08	6.885,98
		68.960,00	58.253,17	47.586,71	47.586,21	10.706,83	10.666,96
33909200	Despesas de Exercícios Anteriores	510,00	0,00	0,00	0,00	0,00	0,00
		510,00	0,00	0,00	0,00	510,00	0,00
33909300	Indenizações e Restituições	100,00	0,00	0,00	0,00	0,00	0,00
		100,00	0,00	0,00	0,00	100,00	0,00
40000000	DESPESAS DE CAPITAL	1.500,00	3.000,00	0,00	0,00	0,00	0,00
		4.500,00	3.735,00	3.735,00	3.735,00	765,00	0,00
44000000	INVESTIMENTOS	1.500,00	3.000,00	0,00	0,00	0,00	0,00
		4.500,00	3.735,00	3.735,00	3.735,00	765,00	0,00
44900000	Aplicações Diretas	1.500,00	3.000,00	0,00	0,00	0,00	0,00
		4.500,00	3.735,00	3.735,00	3.735,00	765,00	0,00
44905200	Equipamentos e Material Permanente	1.500,00	3.000,00	0,00	0,00	0,00	0,00
		4.500,00	3.735,00	3.735,00	3.735,00	765,00	0,00
	DESPESAS (INTRA-ORÇAMENTÁRIAS) (II)	143.000,00	0,00	0,00	12.000,00	3.306,04	3.306,04
		143.000,00	36.000,00	25.266,36	25.266,36	107.000,00	10.733,64
30000000	DESPESAS CORRENTES	143.000,00	0,00	0,00	12.000,00	3.306,04	3.306,04
		143.000,00	36.000,00	25.266,36	25.266,36	107.000,00	10.733,64
31000000	PESSOAL E ENCARGOS SOCIAIS	143.000,00	0,00	0,00	12.000,00	3.306,04	3.306,04
		143.000,00	36.000,00	25.266,36	25.266,36	107.000,00	10.733,64
31910000	Obrigações Patronais	143.000,00	0,00	0,00	12.000,00	3.306,04	3.306,04
		143.000,00	36.000,00	25.266,36	25.266,36	107.000,00	10.733,64
31911300	Obrigações Patronais	143.000,00	0,00	0,00	12.000,00	3.306,04	3.306,04
		143.000,00	36.000,00	25.266,36	25.266,36	107.000,00	10.733,64
	TOTAIS	984.010,00	26.000,00	26.000,00	21.843,30	61.612,48	61.739,40
	TOTAIS	984.010,00	543.865,72	460.322,32	460.303,84	440.144,28	83.561,88

ESTADO DE SERGIPE

PREFEITURA MUNICIPAL DE ARACAJU

RELATÓRIO RESUMIDO DE EXECUÇÃO ORÇAMENTÁRIA

DEMONSTRATIVO DA DESPESA FIXADA, EMPENHADA, LIQUIDADA E PAGA POR ÓRGÃO

ORÇAMENTO FISCAL E DA SEGURIDADE SOCIAL

PERÍODO DE REFERÊNCIA: JAN/AGO/07 4º BIMESTRE/2007 = JUL/AGO/2007

SECRETARIA MUNICIPAL DE EDUCAÇÃO

DESCRIÇÃO	FIXADA	SUPLEMENTADA	REDUZIDA	EMPENHADO NO MÊS	LIQUIDADO NO MÊS	PAGO NO MÊS
	DOTAÇÃO ATUAL	EMP. NO EXERCÍCIO	LIQ. NO EXERCÍCIO	PAGO NO EXERCÍCIO	SALDO A EMPENHAR	SALDO A PAGAR
DESPESAS (EXCETO INTRA-ORÇAMENTÁRIAS) (I)	93.671.895,00	2.326.000,00	2.326.000,00	2.147.979,39	6.875.065,30	6.939.611,06
	93.671.895,00	71.661.050,93	53.081.489,28	52.963.312,08	22.010.844,07	18.697.738,85
30000000 DESPESAS CORRENTES	88.141.895,00	2.326.000,00	1.866.000,00	2.102.855,03	6.842.206,34	6.876.026,20
	88.601.895,00	68.832.605,28	52.537.961,57	52.421.254,97	19.769.289,72	16.411.350,31
31000000 PESSOAL E ENCARGOS SOCIAIS	67.506.000,00	0,00	736.000,00	550.000,00	5.305.231,45	5.373.581,80
	66.770.000,00	54.125.037,68	43.297.155,86	43.285.344,07	12.644.962,32	10.839.693,61
31900000 Aplicações Diretas	67.506.000,00	0,00	736.000,00	550.000,00	5.305.231,45	5.373.581,80
	66.770.000,00	54.125.037,68	43.297.155,86	43.285.344,07	12.644.962,32	10.839.693,61
31900900 Salário-Família	150.000,00	0,00	0,00	0,00	4.946,79	4.946,79
	150.000,00	80.000,00	43.383,13	43.383,13	70.000,00	36.616,87
31901100 Vencimentos e Vantagens Fixas - Pessoal Civil	61.196.000,00	0,00	546.000,00	0,00	5.050.934,47	5.050.934,47
	60.650.000,00	49.600.000,00	40.363.564,62	40.363.564,62	11.050.000,00	9.236.435,38
31901300 Obrigações Patronais	150.000,00	0,00	0,00	50.000,00	24.461,13	12.649,34
	150.000,00	150.000,00	90.272,23	78.460,44	0,00	71.539,56
31901600 Outras Despesas Variáveis - Pessoal Civil	2.200.000,00	0,00	0,00	500.000,00	144.726,92	144.726,92
	2.200.000,00	2.200.000,00	1.266.033,18	1.266.033,18	0,00	933.966,82
31903400 Outras Despesas de Pessoal decorrentes de Contratos de Terceirização	3.630.000,00	0,00	10.000,00	0,00	80.162,14	160.324,28
	3.620.000,00	2.095.037,68	1.533.902,70	1.533.902,70	1.524.962,32	561.134,98
31909100 Sentenças Judiciais	100.000,00	0,00	100.000,00	0,00	0,00	0,00
	0,00	0,00	0,00	0,00	0,00	0,00
31909200 Despesas de Exercícios Anteriores	50.000,00	0,00	50.000,00	0,00	0,00	0,00
	0,00	0,00	0,00	0,00	0,00	0,00
31909600 Ressarcimento de Despesas de Pessoal Requisitado	30.000,00	0,00	30.000,00	0,00	0,00	0,00
	0,00	0,00	0,00	0,00	0,00	0,00
33000000 OUTRAS DESPESAS CORRENTES	20.635.895,00	2.326.000,00	1.130.000,00	1.552.855,03	1.536.974,89	1.502.444,40
	21.831.895,00	14.707.567,60	9.240.805,71	9.135.910,90	7.124.327,40	5.571.656,70
33500000 Transferências a Instituições Privadas sem Fins Lucrativos	1.020.000,00	0,00	80.000,00	0,00	0,00	0,00
	940.000,00	0,00	0,00	0,00	940.000,00	0,00
33504100 Contribuições	810.000,00	0,00	80.000,00	0,00	0,00	0,00
	730.000,00	0,00	0,00	0,00	730.000,00	0,00
33504200 AUXÍLIOS	210.000,00	0,00	0,00	0,00	0,00	0,00
	210.000,00	0,00	0,00	0,00	210.000,00	0,00
33900000 Aplicações Diretas	19.615.895,00	2.326.000,00	1.050.000,00	1.552.855,03	1.536.974,89	1.502.444,40
	20.891.895,00	14.707.567,60	9.240.805,71	9.135.910,90	6.184.327,40	5.571.656,70
33901400 Diárias - Pessoal Civil	60.000,00	0,00	0,00	4.550,00	6.800,00	6.800,00
	60.000,00	46.700,00	28.500,00	28.500,00	13.300,00	18.200,00
33901800 Auxílio Financeiro a Estudantes	40.000,00	0,00	0,00	0,00	0,00	0,00
	40.000,00	6.255,00	6.255,00	6.255,00	33.745,00	0,00
33903000 Material de Consumo	7.150.000,00	0,00	330.000,00	80.770,16	492.194,10	526.780,85
	6.820.000,00	4.341.801,70	1.915.211,09	1.906.999,75	2.478.198,30	2.434.801,95
33903100 Premiações Culturais e Outras	20.000,00	0,00	0,00	0,00	0,00	0,00
	20.000,00	0,00	0,00	0,00	20.000,00	0,00
33903200 Material de Distribuição Gratuita	370.000,00	0,00	160.000,00	0,00	0,00	0,00
	210.000,00	0,00	0,00	0,00	210.000,00	0,00
33903300 Passagens e Despesas com Locomoção	170.000,00	0,00	10.000,00	0,00	5.142,87	3.052,40
	160.000,00	59.402,20	27.892,80	25.802,33	100.597,80	33.599,87
33903500 Serviços de Consultoria	90.000,00	0,00	10.000,00	0,00	0,00	0,00
	80.000,00	0,00	0,00	0,00	80.000,00	0,00
33903600 Outros Serviços de Terceiros - Pessoa Física	5.385.895,00	1.256.000,00	80.000,00	902.625,76	604.744,89	564.190,35
	6.561.895,00	5.184.781,47	3.694.005,56	3.631.868,08	1.377.113,53	1.552.913,39
33903900 Outros Serviços de Terceiros - Pessoa Jurídica	5.470.000,00	810.000,00	310.000,00	459.570,28	396.300,17	369.827,94
	5.970.000,00	4.284.071,82	2.893.934,59	2.861.479,07	1.685.928,18	1.422.592,75
33904700 Obrigações Tributárias e Contributivas	370.000,00	0,00	0,00	100.000,00	27.104,03	27.104,03
	370.000,00	350.000,00	242.613,68	242.613,68	20.000,00	107.386,32
33909200 Despesas de Exercícios Anteriores	250.000,00	260.000,00	130.000,00	650,00	0,00	0,00
	380.000,00	352.890,00	350.727,58	350.727,58	27.110,00	2.162,42
33909300 Indenizações e Restituições	240.000,00	0,00	20.000,00	4.688,83	4.688,83	4.688,83
	220.000,00	81.665,41	81.665,41	81.665,41	138.334,59	0,00
40000000 DESPESAS DE CAPITAL	5.530.000,00	0,00	460.000,00	45.124,36	32.858,96	63.584,86
	5.070.000,00	2.828.445,65	543.527,71	542.057,11	2.241.554,35	2.286.388,54
44000000 INVESTIMENTOS	5.530.000,00	0,00	460.000,00	45.124,36	32.858,96	63.584,86
	5.070.000,00	2.828.445,65	543.527,71	542.057,11	2.241.554,35	2.286.388,54
44900000 Aplicações Diretas	5.530.000,00	0,00	460.000,00	45.124,36	32.858,96	63.584,86
	5.070.000,00	2.828.445,65	543.527,71	542.057,11	2.241.554,35	2.286.388,54
44905100 Obras e Instalações	3.210.000,00	0,00	0,00	41.111,78	14.615,04	14.615,04
	3.210.000,00	2.344.852,79	94.013,97	94.013,97	865.147,21	2.250.838,82
44905200 Equipamentos e Material Permanente	2.150.000,00	0,00	340.000,00	4.012,58	18.243,92	48.969,82
	1.810.000,00	483.592,86	449.513,74	448.043,14	1.326.407,14	35.549,72
44906100 Aquisição de Imóveis	150.000,00	0,00	100.000,00	0,00	0,00	0,00
	50.000,00	0,00	0,00	0,00	50.000,00	0,00
44909200 Despesas de Exercícios Anteriores	20.000,00	0,00	20.000,00	0,00	0,00	0,00
	0,00	0,00	0,00	0,00	0,00	0,00
DESPESAS (INTRA-ORÇAMENTÁRIAS) (II)	13.430.000,00	0,00	0,00	4.300.000,00	1.002.285,20	1.002.285,20
	13.430.000,00	13.348.000,00	8.021.794,16	8.021.794,16	82.000,00	5.326.205,84
30000000 DESPESAS CORRENTES	13.430.000,00	0,00	0,00	4.300.000,00	1.002.285,20	1.002.285,20
	13.430.000,00	13.348.000,00	8.021.794,16	8.021.794,16	82.000,00	5.326.205,84
31000000 PESSOAL E ENCARGOS SOCIAIS	13.430.000,00	0,00	0,00	4.300.000,00	1.002.285,20	1.002.285,20
	13.430.000,00	13.348.000,00	8.021.794,16	8.021.794,16	82.000,00	5.326.205,84
31910000 Obrigações Patronais	13.430.000,00	0,00	0,00	4.300.000,00	1.002.285,20	1.002.285,20
	13.430.000,00	13.348.000,00	8.021.794,16	8.021.794,16	82.000,00	5.326.205,84
31911300 Obrigações Patronais	13.430.000,00	0,00	0,00	4.300.000,00	1.002.285,20	1.002.285,20
	13.430.000,00	13.348.000,00	8.021.794,16	8.021.794,16	82.000,00	5.326.205,84
TOTAIS	107.101.895,00	2.326.000,00	2.326.000,00	6.447.979,39	7.877.350,50	7.941.896,26
TOTAIS	107.101.895,00	85.009.050,93	61.103.283,44	60.985.106,24	22.092.844,07	24.023.944,69

ESTADO DE SERGIPE

PREFEITURA MUNICIPAL DE ARACAJU

RELATÓRIO RESUMIDO DE EXECUÇÃO ORÇAMENTÁRIA

DEMONSTRATIVO DA DESPESA FIXADA, EMPENHADA, LIQUIDADA E PAGA POR ÓRGÃO

ORÇAMENTO FISCAL E DA SEGURIDADE SOCIAL

PERÍODO DE REFERÊNCIA: JAN/AGO/07 4º BIMESTRE/2007 = JUL/AGO/2007

SECRETARIA MUNICIPAL DE SAÚDE

	DESCRIÇÃO	FIXADA DOTAÇÃO ATUAL	SUPLEMENTADA EMP. NO EXERCÍCIO	REDUZIDA LIQ. NO EXERCÍCIO	EMPENHADO NO MÊS PAGO NO EXERCÍCIO	LIQUIDADO NO MÊS SALDO A EMPENHAR	PAGO NO MÊS SALDO A PAGAR
	DESPESAS (EXCETO INTRA-ORÇAMENTÁRIAS) (I)	199.798.000,00	16.030.000,00	6.820.140,00	19.529.536,87	15.997.559,35	16.963.011,62
		209.007.860,00	179.843.128,60	121.028.144,94	115.783.444,01	29.164.731,40	64.059.684,59
30000000	DESPESAS CORRENTES	193.630.000,00	13.330.000,00	6.586.140,00	19.613.099,15	15.750.388,88	16.701.036,68
		200.373.860,00	176.546.820,25	118.933.634,91	113.958.353,38	23.827.039,75	62.588.466,87
31000000	PESSOAL E ENCARGOS SOCIAIS	91.476.000,00	1.080.000,00	2.630.000,00	20.672.780,33	6.847.035,50	6.986.812,58
		89.926.000,00	73.862.422,31	49.286.465,08	47.795.884,80	16.063.577,69	26.066.537,51
31900000	Aplicações Diretas	91.476.000,00	1.080.000,00	2.630.000,00	20.672.780,33	6.847.035,50	6.986.812,58
		89.926.000,00	73.862.422,31	49.286.465,08	47.795.884,80	16.063.577,69	26.066.537,51
31900400	Contratação por Tempo Determinado	4.000,00	0,00	0,00	0,00	0,00	0,00
		4.000,00	0,00	0,00	0,00	4.000,00	0,00
31900900	Salário-Família	86.000,00	0,00	0,00	0,00	4.887,08	4.887,08
		86.000,00	85.000,00	46.953,46	46.953,46	1.000,00	38.046,54
31901100	Vencimentos e Vantagens Fixas - Pessoal Civil	72.990.000,00	0,00	0,00	20.000.000,00	5.450.384,52	5.400.384,52
		72.990.000,00	59.999.685,00	39.340.876,61	39.290.876,61	12.990.315,00	20.708.808,39
31901300	Obrigações Patronais	3.600.000,00	0,00	2.300.000,00	0,00	1.052,93	87.423,72
		1.300.000,00	1.008.000,00	549.112,19	548.487,71	292.000,00	459.512,29
31901600	Outras Despesas Variáveis - Pessoal Civil	10.000,00	0,00	0,00	0,00	0,00	0,00
		10.000,00	0,00	0,00	0,00	10.000,00	0,00
31903400	Outras Despesas de Pessoal decorrentes de Contratos de Terceirização	14.702.000,00	1.000.000,00	300.000,00	671.500,24	1.389.713,97	1.491.524,91
		15.402.000,00	12.679.964,22	9.268.042,44	7.829.083,64	2.722.035,78	4.850.880,58
31909100	Sentenças Judiciais	42.000,00	0,00	30.000,00	0,00	0,00	0,00
		12.000,00	0,00	0,00	0,00	12.000,00	0,00
31909200	Despesas de Exercícios Anteriores	0,00	80.000,00	0,00	0,00	0,00	0,00
		80.000,00	50.493,00	50.493,00	50.493,00	29.507,00	0,00
31909600	Ressarcimento de Despesas de Pessoal Requisitado	42.000,00	0,00	0,00	1.280,09	997,00	2.592,35
		42.000,00	39.280,09	30.987,38	29.990,38	2.719,91	9.289,71
33000000	OUTRAS DESPESAS CORRENTES	102.154.000,00	12.250.000,00	3.956.140,00	-1.059.681,18	8.903.353,38	9.714.224,10
		110.447.860,00	102.684.397,94	69.647.169,83	66.162.468,58	7.763.462,06	36.521.929,36
33500000	Transferências a Instituições Privadas sem Fins Lucrativos	2.000,00	0,00	0,00	0,00	0,00	0,00
		2.000,00	0,00	0,00	0,00	2.000,00	0,00
33504300	Subvenções Sociais	2.000,00	0,00	0,00	0,00	0,00	0,00
		2.000,00	0,00	0,00	0,00	2.000,00	0,00
33900000	Aplicações Diretas	102.152.000,00	12.250.000,00	3.956.140,00	-1.059.681,18	8.903.353,38	9.714.224,10
		110.445.860,00	102.684.397,94	69.647.169,83	66.162.468,58	7.761.462,06	36.521.929,36
33901400	Diárias - Pessoal Civil	160.000,00	30.000,00	0,00	15.210,00	10.565,00	9.325,00
		190.000,00	32.810,00	27.990,00	26.500,00	157.190,00	6.310,00
33903000	Material de Consumo	7.867.000,00	2.450.000,00	1.000,00	368.862,86	1.102.403,09	1.195.347,67
		10.316.000,00	9.368.657,83	5.460.612,07	4.269.236,40	947.342,17	5.099.421,43
33903100	Premiações Culturais e Outras	6.000,00	0,00	0,00	0,00	0,00	0,00
		6.000,00	0,00	0,00	0,00	6.000,00	0,00
33903200	Material de Distribuição Gratuita	2.948.000,00	200.000,00	1.501.000,00	23.802,00	68.023,02	37.672,66
		1.647.000,00	724.424,02	501.196,46	392.186,66	922.575,98	332.237,36
33903300	Passagens e Despesas com Locomoção	282.000,00	20.000,00	0,00	0,00	0,00	0,00
		302.000,00	60.000,00	19.542,86	19.542,86	242.000,00	40.457,14
33903500	Serviços de Consultoria	473.000,00	100.000,00	34.000,00	22.640,00	22.376,82	22.483,39
		539.000,00	195.755,12	127.544,61	105.167,79	343.244,88	90.587,33
33903600	Outros Serviços de Terceiros - Pessoa Física	3.045.235,00	230.000,00	600.000,00	78.958,86	158.792,95	155.508,34
		2.675.235,00	1.632.917,29	1.083.051,60	1.034.325,22	1.042.317,71	598.592,07
33903700	Locação de Mão-de-Obra	3.000,00	0,00	0,00	0,00	0,00	0,00
		3.000,00	0,00	0,00	0,00	3.000,00	0,00
33903800	Arrendamento Mercantil	3.000,00	0,00	0,00	0,00	0,00	0,00
		3.000,00	0,00	0,00	0,00	3.000,00	0,00
33903900	Outros Serviços de Terceiros - Pessoa Jurídica	66.822.765,00	4.550.000,00	1.220.140,00	-1.802.858,61	7.061.394,36	7.774.384,89
		70.152.625,00	66.383.911,60	38.869.006,40	36.961.506,00	3.768.713,40	29.422.405,60
33904600	Auxílio-Alimentação	205.000,00	200.000,00	180.000,00	0,00	0,00	0,00
		225.000,00	200.000,00	113.950,00	113.950,00	25.000,00	86.050,00
33904700	Obrigações Tributárias e Contributivas	500.000,00	0,00	420.000,00	0,00	0,00	0,00
		80.000,00	0,00	0,00	0,00	80.000,00	0,00
33904800	Outros Auxílios Financeiros a Pessoas Físicas	2.000,00	0,00	0,00	0,00	0,00	0,00
		2.000,00	400,00	400,00	400,00	1.600,00	0,00
33909100	Sentenças Judiciais	2.000,00	0,00	0,00	0,00	0,00	0,00
		2.000,00	0,00	0,00	0,00	2.000,00	0,00
33909200	Despesas de Exercícios Anteriores	19.783.000,00	3.920.000,00	0,00	36.452,52	132.612,28	232.531,23
		23.703.000,00	23.521.746,59	22.899.483,76	22.791.163,75	181.253,41	730.582,84
33909300	Indenizações e Restituições	50.000,00	550.000,00	0,00	197.251,19	347.185,86	286.970,92
		600.000,00	563.775,49	544.392,07	448.489,90	36.224,51	115.285,59
40000000	DESPESAS DE CAPITAL	6.168.000,00	2.700.000,00	234.000,00	-83.562,28	247.170,47	261.974,94
		8.634.000,00	3.296.308,35	2.094.510,03	1.825.090,63	5.337.691,65	1.471.217,72
44000000	INVESTIMENTOS	6.166.000,00	2.700.000,00	234.000,00	-83.562,28	247.170,47	261.974,94
		8.632.000,00	3.296.308,35	2.094.510,03	1.825.090,63	5.335.691,65	1.471.217,72
44900000	Aplicações Diretas	6.166.000,00	2.700.000,00	234.000,00	-83.562,28	247.170,47	261.974,94
		8.632.000,00	3.296.308,35	2.094.510,03	1.825.090,63	5.335.691,65	1.471.217,72
44905100	Obras e Instalações	3.800.000,00	1.870.000,00	150.000,00	-140.000,10	229.270,68	131.139,95
		5.520.000,00	2.369.097,07	1.260.309,65	1.042.426,19	3.150.902,93	1.326.670,88
44905200	Equipamentos e Material Permanente	2.216.000,00	300.000,00	84.000,00	56.437,82	12.939,80	125.875,00
		2.432.000,00	442.734,73	349.723,83	299.098,03	1.989.265,27	143.636,70
44909200	Despesas de Exercícios Anteriores	150.000,00	530.000,00	0,00	0,00	4.959,99	4.959,99
		680.000,00	484.476,55	484.476,55	483.566,41	195.523,45	910,14
45000000	INVERSÕES FINANCEIRAS	2.000,00	0,00	0,00	0,00	0,00	0,00
		2.000,00	0,00	0,00	0,00	2.000,00	0,00
45900000	Aplicações Diretas	2.000,00	0,00	0,00	0,00	0,00	0,00
		2.000,00	0,00	0,00	0,00	2.000,00	0,00
45906100	Aquisição de Imóveis	2.000,00	0,00	0,00	0,00	0,00	0,00
		2.000,00	0,00	0,00	0,00	2.000,00	0,00
	DESPESAS (INTRA-ORÇAMENTÁRIAS) (II)	16.057.800,00	1.000.000,00	11.130.000,00	1.400.000,00	631.788,93	631.788,93
		5.927.800,00	5.400.000,00	4.491.757,76	4.391.760,07	527.800,00	1.008.239,93
30000000	DESPESAS CORRENTES	16.057.800,00	1.000.000,00	11.130.000,00	1.400.000,00	631.788,93	631.788,93
		5.927.800,00	5.400.000,00	4.491.757,76	4.391.760,07	527.800,00	1.008.239,93
31000000	PESSOAL E ENCARGOS SOCIAIS	16.057.800,00	1.000.000,00	11.130.000,00	1.400.000,00	631.788,93	631.788,93
		5.927.800,00	5.400.000,00	4.491.757,76	4.391.760,07	527.800,00	1.008.239,93
31910000	Obrigações Patronais	16.057.800,00	1.000.000,00	11.130.000,00	1.400.000,00	631.788,93	631.788,93
		5.927.800,00	5.400.000,00	4.491.757,76	4.391.760,07	527.800,00	1.008.239,93
31911300	Obrigações Patronais	16.057.800,00	0,00	11.130.000,00	1.400.000,00	531.791,24	531.791,24
		4.927.800,00	4.400.000,00	3.531.791,24	3.531.791,24	527.800,00	868.208,76
31919200	Despesas de Exercícios Anteriores - Intra-Orçamentário	0,00	1.000.000,00	0,00	0,00	99.997,69	99.997,69
		1.000.000,00	1.000.000,00	959.966,52	859.968,83	0,00	140.031,17
	TOTAIS	215.855.800,00	17.030.000,00	17.950.140,00	20.929.536,87	16.629.348,28	17.594.800,55
	TOTAIS	214.935.660,00	185.243.128,60	125.519.902,70	120.175.204,08	29.692.531,40	65.067.924,52

ESTADO DE SERGIPE

PREFEITURA MUNICIPAL DE ARACAJU

RELATÓRIO RESUMIDO DE EXECUÇÃO ORÇAMENTÁRIA

DEMONSTRATIVO DA DESPESA FIXADA, EMPENHADA, LIQUIDADA E PAGA POR ÓRGÃO

ORÇAMENTO FISCAL E DA SEGURIDADE SOCIAL

PERÍODO DE REFERÊNCIA: JAN/AGO/07 4º BIMESTRE/2007 = JUL/AGO/2007

SECRETARIA MUNICIPAL DE ASSISTÊNCIA SOCIAL E CIDADANIA

	DESCRIÇÃO	FIXADA DOTAÇÃO ATUAL	SUPLEMENTADA EMP. NO EXERCÍCIO	REDUZIDA LIQ. NO EXERCÍCIO	EMPENHADO NO MÊS PAGO NO EXERCÍCIO	LIQUIDADO NO MÊS SALDO A EMPENHAR	PAGO NO MÊS SALDO A PAGAR
	DESPESAS (EXCETO INTRA-ORÇAMENTÁRIAS) (I)	18.316.700,00	2.018.698,52	1.518.698,52	631.718,50	1.331.476,23	1.119.875,35
		18.816.700,00	12.056.645,37	9.311.971,54	8.880.839,05	6.760.054,63	3.175.806,32
30000000	DESPESAS CORRENTES	17.236.700,00	1.948.698,52	1.243.698,52	653.605,76	1.304.750,23	1.091.220,82
		17.941.700,00	11.979.694,35	9.270.733,26	8.842.000,77	5.962.005,65	3.137.693,58
31000000	PESSOAL E ENCARGOS SOCIAIS	4.849.400,00	0,00	0,00	0,00	370.611,63	370.611,63
		4.849.400,00	3.021.000,00	2.825.391,20	2.825.391,20	1.828.400,00	195.608,80
31900000	Aplicações Diretas	4.849.400,00	0,00	0,00	0,00	370.611,63	370.611,63
		4.849.400,00	3.021.000,00	2.825.391,20	2.825.391,20	1.828.400,00	195.608,80
31900900	Salário-Família	20.000,00	0,00	0,00	0,00	1.239,52	1.239,52
		20.000,00	13.000,00	8.853,04	8.853,04	7.000,00	4.146,96
31901100	Vencimentos e Vantagens Fixas - Pessoal Civil	4.729.400,00	0,00	0,00	0,00	369.372,11	369.372,11
		4.729.400,00	3.000.000,00	2.816.538,16	2.816.538,16	1.729.400,00	183.461,84
31901300	Obrigações Patronais	10.000,00	0,00	0,00	0,00	0,00	0,00
		10.000,00	8.000,00	0,00	0,00	2.000,00	8.000,00
31901600	Outras Despesas Variáveis - Pessoal Civil	10.000,00	0,00	0,00	0,00	0,00	0,00
		10.000,00	0,00	0,00	0,00	10.000,00	0,00
31909200	Despesas de Exercícios Anteriores	10.000,00	0,00	0,00	0,00	0,00	0,00
		10.000,00	0,00	0,00	0,00	10.000,00	0,00
31909600	Ressarcimento de Despesas de Pessoal Requisitado	70.000,00	0,00	0,00	0,00	0,00	0,00
		70.000,00	0,00	0,00	0,00	70.000,00	0,00
33000000	OUTRAS DESPESAS CORRENTES	12.387.300,00	1.948.698,52	1.243.698,52	653.605,76	934.138,60	720.609,19
		13.092.300,00	8.958.694,35	6.445.342,06	6.016.609,57	4.133.605,65	2.942.084,78
33500000	Transferências a Instituições Privadas sem Fins Lucrativos	6.220.000,00	296.798,00	369.204,62	207.617,50	379.985,68	316.841,51
		6.147.593,38	4.636.153,57	3.172.221,98	3.043.892,72	1.511.439,81	1.592.260,85
33503900	Outros Serviços de Terceiros - Pessoa Jurídica	130.000,00	60.000,00	0,00	60.000,00	14.535,00	0,00
		190.000,00	174.797,82	114.797,82	100.262,82	15.202,18	74.535,00
33504300	Subvenções Sociais	6.090.000,00	236.798,00	369.204,62	147.617,50	365.450,68	316.841,51
		5.957.593,38	4.461.355,75	3.057.424,16	2.943.629,90	1.496.237,63	1.517.725,85
33900000	Aplicações Diretas	6.167.300,00	1.651.900,52	874.493,90	445.988,26	554.152,92	403.767,68
		6.944.706,62	4.322.540,78	3.273.120,08	2.972.716,85	2.622.165,84	1.349.823,93
33901400	Diárias - Pessoal Civil	25.000,00	0,00	0,00	5.000,00	6.200,00	6.200,00
		25.000,00	16.100,00	14.500,00	14.500,00	8.900,00	1.600,00
33903000	Material de Consumo	1.127.000,00	286.940,00	220.052,00	134.189,85	63.895,84	38.475,58
		1.193.888,00	700.867,55	438.502,92	396.810,07	493.020,45	304.057,48
33903100	Premiações Culturais e Outras	5.000,00	0,00	0,00	671,25	0,00	500,00
		5.000,00	2.071,25	1.400,00	1.400,00	2.928,75	671,25
33903200	Material de Distribuição Gratuita	200.000,00	95.000,00	0,00	9.573,00	13.563,60	8.989,50
		295.000,00	93.988,00	51.648,10	38.084,50	201.012,00	55.903,50
33903300	Passagens e Despesas com Locomoção	65.000,00	0,00	0,00	-1.008,02	874,04	874,04
		65.000,00	28.491,98	10.702,18	10.702,18	36.508,02	17.789,80
33903500	Serviços de Consultoria	30.000,00	0,00	0,00	0,00	2.000,00	2.000,00
		30.000,00	23.866,67	13.866,67	13.866,67	6.133,33	10.000,00
33903600	Outros Serviços de Terceiros - Pessoa Física	2.893.000,00	327.200,00	325.753,00	-92.688,61	217.242,41	176.183,42
		2.894.447,00	1.498.907,00	1.235.966,41	1.166.267,74	1.395.540,00	332.639,26
33903900	Outros Serviços de Terceiros - Pessoa Jurídica	1.717.300,00	937.216,52	258.688,90	381.936,49	242.062,73	170.545,14
		2.395.827,62	1.917.705,07	1.465.990,54	1.299.978,36	478.122,55	617.726,71
33909200	Despesas de Exercícios Anteriores	100.000,00	5.544,00	65.000,00	8.314,30	8.314,30	0,00
		40.544,00	40.543,26	40.543,26	31.107,33	0,74	9.435,93
33909300	Indenizações e Restituições	5.000,00	0,00	5.000,00	0,00	0,00	0,00
		0,00	0,00	0,00	0,00	0,00	0,00
40000000	DESPESAS DE CAPITAL	1.080.000,00	70.000,00	275.000,00	-21.887,26	26.726,00	28.654,53
		875.000,00	76.951,02	41.238,28	38.838,28	798.048,98	38.112,74
44000000	INVESTIMENTOS	1.080.000,00	70.000,00	275.000,00	-21.887,26	26.726,00	28.654,53
		875.000,00	76.951,02	41.238,28	38.838,28	798.048,98	38.112,74
44900000	Aplicações Diretas	1.080.000,00	70.000,00	275.000,00	-21.887,26	26.726,00	28.654,53
		875.000,00	76.951,02	41.238,28	38.838,28	798.048,98	38.112,74
44905100	Obras e Instalações	302.300,00	65.000,00	250.000,00	-24.287,26	0,00	0,00
		117.300,00	35.712,74	0,00	0,00	81.587,26	35.712,74
44905200	Equipamentos e Material Permanente	627.700,00	5.000,00	25.000,00	2.400,00	26.726,00	28.654,53
		607.700,00	41.238,28	41.238,28	38.838,28	566.461,72	2.400,00
44906100	Aquisição de Imóveis	150.000,00	0,00	0,00	0,00	0,00	0,00
		150.000,00	0,00	0,00	0,00	150.000,00	0,00
	DESPESAS (INTRA-ORÇAMENTÁRIAS) (II)	1.040.000,00	0,00	0,00	0,00	63.206,60	63.206,60
		1.040.000,00	600.000,00	491.564,86	491.564,86	440.000,00	108.435,14
30000000	DESPESAS CORRENTES	1.040.000,00	0,00	0,00	0,00	63.206,60	63.206,60
		1.040.000,00	600.000,00	491.564,86	491.564,86	440.000,00	108.435,14
31000000	PESSOAL E ENCARGOS SOCIAIS	1.040.000,00	0,00	0,00	0,00	63.206,60	63.206,60
		1.040.000,00	600.000,00	491.564,86	491.564,86	440.000,00	108.435,14
31910000	Obrigações Patronais	1.040.000,00	0,00	0,00	0,00	63.206,60	63.206,60
		1.040.000,00	600.000,00	491.564,86	491.564,86	440.000,00	108.435,14
31911300	Obrigações Patronais	1.040.000,00	0,00	0,00	0,00	63.206,60	63.206,60
		1.040.000,00	600.000,00	491.564,86	491.564,86	440.000,00	108.435,14
	TOTAIS	19.356.700,00	2.018.698,52	1.518.698,52	631.718,50	1.394.682,83	1.183.081,95
	TOTAIS	19.856.700,00	12.656.645,37	9.803.536,40	9.372.403,91	7.200.054,63	3.284.241,46

ESTADO DE SERGIPE

PREFEITURA MUNICIPAL DE ARACAJU

RELATÓRIO RESUMIDO DE EXECUÇÃO ORÇAMENTÁRIA

DEMONSTRATIVO DA DESPESA FIXADA, EMPENHADA, LIQUIDADA E PAGA POR ÓRGÃO

ORÇAMENTO FISCAL E DA SEGURIDADE SOCIAL

PERÍODO DE REFERÊNCIA: JAN/AGO/07 4º BIMESTRE/2007 = JUL/AGO/2007

SECRETARIA MUNICIPAL DE COMUNICAÇÃO SOCIAL

	DESCRIÇÃO	FIXADA	SUPLEMENTADA	REDUZIDA	EMPENHADO NO MÊS	LIQUIDADO NO MÊS	PAGO NO MÊS
		DOTAÇÃO ATUAL	EMP. NO EXERCÍCIO	LIQ. NO EXERCÍCIO	PAGO NO EXERCÍCIO	SALDO A EMPENHAR	SALDO A PAGAR
	DESPESAS (EXCETO INTRA-ORÇAMENTÁRIAS) (I)	3.590.200,00	1.360.600,00	650.600,00	437.884,20	524.605,63	486.472,46
		4.300.200,00	3.742.417,46	3.359.227,31	3.132.366,62	557.782,54	610.050,84
30000000	DESPESAS CORRENTES	3.550.200,00	1.360.600,00	650.600,00	428.442,60	523.794,63	477.913,46
		4.260.200,00	3.716.417,86	3.341.858,31	3.115.808,62	543.782,14	600.609,24
31000000	PESSOAL E ENCARGOS SOCIAIS	621.100,00	0,00	0,00	0,00	52.005,86	52.005,86
		621.100,00	402.500,80	382.176,49	382.176,49	218.599,20	20.324,31
31900000	Aplicações Diretas	621.100,00	0,00	0,00	0,00	52.005,86	52.005,86
		621.100,00	402.500,80	382.176,49	382.176,49	218.599,20	20.324,31
31900900	Salário-Família	8.000,00	0,00	0,00	0,00	85,48	85,48
		8.000,00	1.000,00	531,88	531,88	7.000,00	468,12
31901100	Vencimentos e Vantagens Fixas - Pessoal Civil	598.100,00	0,00	0,00	0,00	51.920,38	51.920,38
		598.100,00	400.000,80	381.644,61	381.644,61	198.099,20	18.356,19
31901300	Obrigações Patronais	5.000,00	0,00	0,00	0,00	0,00	0,00
		5.000,00	1.500,00	0,00	0,00	3.500,00	1.500,00
31901600	Outras Despesas Variáveis - Pessoal Civil	10.000,00	0,00	0,00	0,00	0,00	0,00
		10.000,00	0,00	0,00	0,00	10.000,00	0,00
33000000	OUTRAS DESPESAS CORRENTES	2.929.100,00	1.360.600,00	650.600,00	428.442,60	471.788,77	425.907,60
		3.639.100,00	3.313.917,06	2.959.681,82	2.733.632,13	325.182,94	580.284,93
33900000	Aplicações Diretas	2.929.100,00	1.360.600,00	650.600,00	428.442,60	471.788,77	425.907,60
		3.639.100,00	3.313.917,06	2.959.681,82	2.733.632,13	325.182,94	580.284,93
33901400	Diárias - Pessoal Civil	30.000,00	0,00	0,00	0,00	0,00	0,00
		30.000,00	6.700,00	3.200,00	2.700,00	23.300,00	4.000,00
33903000	Material de Consumo	70.000,00	10.000,00	0,00	10.182,10	11.926,66	15.015,23
		80.000,00	73.921,50	54.094,72	53.104,72	6.078,50	20.816,78
33903300	Passagens e Despesas com Locomoção	30.000,00	0,00	10.000,00	0,00	0,00	0,00
		20.000,00	3.871,20	3.871,20	3.871,20	16.128,80	0,00
33903600	Outros Serviços de Terceiros - Pessoa Física	60.000,00	0,00	22.000,00	0,00	4.050,00	4.050,00
		38.000,00	30.000,00	27.313,01	27.313,01	8.000,00	2.686,99
33903900	Outros Serviços de Terceiros - Pessoa Jurídica	2.500.000,00	1.350.600,00	400.000,00	418.260,50	455.812,11	406.842,37
		3.450.600,00	3.179.482,99	2.851.261,52	2.626.701,83	271.117,01	552.781,16
33909200	Despesas de Exercícios Anteriores	20.000,00	0,00	0,00	0,00	0,00	0,00
		20.000,00	19.941,37	19.941,37	19.941,37	58,63	0,00
33909300	Indenizações e Restituições	219.100,00	0,00	218.600,00	0,00	0,00	0,00
		500,00	0,00	0,00	0,00	500,00	0,00
40000000	DESPESAS DE CAPITAL	40.000,00	0,00	0,00	9.441,60	811,00	8.559,00
		40.000,00	25.999,60	17.369,00	16.558,00	14.000,40	9.441,60
44000000	INVESTIMENTOS	40.000,00	0,00	0,00	9.441,60	811,00	8.559,00
		40.000,00	25.999,60	17.369,00	16.558,00	14.000,40	9.441,60
44900000	Aplicações Diretas	40.000,00	0,00	0,00	9.441,60	811,00	8.559,00
		40.000,00	25.999,60	17.369,00	16.558,00	14.000,40	9.441,60
44905200	Equipamentos e Material Permanente	35.000,00	0,00	0,00	9.441,60	811,00	8.559,00
		35.000,00	25.999,60	17.369,00	16.558,00	9.000,40	9.441,60
44909200	Despesas de Exercícios Anteriores	5.000,00	0,00	0,00	0,00	0,00	0,00
		5.000,00	0,00	0,00	0,00	5.000,00	0,00
	DESPESAS (INTRA-ORÇAMENTÁRIAS) (II)	131.580,00	0,00	0,00	0,00	5.676,35	5.676,35
		131.580,00	51.000,00	37.819,92	37.289,70	80.580,00	13.710,30
30000000	DESPESAS CORRENTES	131.580,00	0,00	0,00	0,00	5.676,35	5.676,35
		131.580,00	51.000,00	37.819,92	37.289,70	80.580,00	13.710,30
31000000	PESSOAL E ENCARGOS SOCIAIS	131.580,00	0,00	0,00	0,00	5.676,35	5.676,35
		131.580,00	51.000,00	37.819,92	37.289,70	80.580,00	13.710,30
31910000	Obrigações Patronais	131.580,00	0,00	0,00	0,00	5.676,35	5.676,35
		131.580,00	51.000,00	37.819,92	37.289,70	80.580,00	13.710,30
31911300	Obrigações Patronais	131.580,00	0,00	0,00	0,00	5.676,35	5.676,35
		131.580,00	51.000,00	37.819,92	37.289,70	80.580,00	13.710,30
	TOTAIS	3.721.780,00	1.360.600,00	650.600,00	437.884,20	530.281,98	492.148,81
	TOTAIS	4.431.780,00	3.793.417,46	3.397.047,23	3.169.656,32	638.362,54	623.761,14

ESTADO DE SERGIPE

PREFEITURA MUNICIPAL DE ARACAJU

RELATÓRIO RESUMIDO DE EXECUÇÃO ORÇAMENTÁRIA

DEMONSTRATIVO DA DESPESA FIXADA, EMPENHADA, LIQUIDADA E PAGA POR ÓRGÃO

ORÇAMENTO FISCAL E DA SEGURIDADE SOCIAL

PERÍODO DE REFERÊNCIA: JAN/AGO/07 4º BIMESTRE/2007 = JUL/AGO/2007

SECRETARIA MUNICIPAL DE PLANEJAMENTO

	DESCRIÇÃO	FIXADA DOTAÇÃO ATUAL	SUPLEMENTADA EMP. NO EXERCÍCIO	REDUZIDA LIQ. NO EXERCÍCIO	EMPENHADO NO MÊS PAGO NO EXERCÍCIO	LIQUIDADO NO MÊS SALDO A EMPENHAR	PAGO NO MÊS SALDO A PAGAR
	DESPESAS (EXCETO INTRA-ORÇAMENTÁRIAS) (I)	153.677.915,00	116.955.069,74	31.924.494,97	9.394.216,24	10.140.387,73	10.136.431,47
		238.708.489,77	125.023.619,77	61.244.676,36	61.136.227,39	113.684.870,00	63.887.392,38
30000000	DESPESAS CORRENTES	87.347.276,00	2.427.700,00	6.688.498,34	3.148.578,27	7.139.993,33	7.144.350,39
		83.086.477,66	69.352.136,19	50.819.462,04	50.816.482,04	13.734.341,47	18.535.654,15
31000000	PESSOAL E ENCARGOS SOCIAIS	33.911.510,00	0,00	0,00	47.000,00	2.597.644,67	2.597.644,67
		33.911.510,00	27.789.000,00	20.323.161,44	20.323.161,44	6.122.510,00	7.465.838,56
31900000	Aplicações Diretas	33.911.510,00	0,00	0,00	47.000,00	2.597.644,67	2.597.644,67
		33.911.510,00	27.789.000,00	20.323.161,44	20.323.161,44	6.122.510,00	7.465.838,56
31900900	Salário-Família	25.000,00	0,00	0,00	7.000,00	1.438,48	1.438,48
		25.000,00	19.000,00	12.329,42	12.329,42	6.000,00	6.670,58
31901100	Vencimentos e Vantagens Fixas - Pessoal Civil	6.792.510,00	0,00	0,00	0,00	547.197,23	547.197,23
		6.792.510,00	5.000.000,00	4.118.576,10	4.118.576,10	1.792.510,00	881.423,90
31901300	Obrigações Patronais	16.000,00	0,00	0,00	0,00	0,00	0,00
		16.000,00	0,00	0,00	0,00	16.000,00	0,00
31901600	Outras Despesas Variáveis - Pessoal Civil	14.000,00	0,00	0,00	0,00	0,00	0,00
		14.000,00	0,00	0,00	0,00	14.000,00	0,00
31904100	Contribuições	26.964.000,00	0,00	0,00	0,00	2.035.381,44	2.035.381,44
		26.964.000,00	22.700.000,00	16.166.067,70	16.166.067,70	4.264.000,00	6.533.932,30
31909600	Ressarcimento de Despesas de Pessoal Requisitado	100.000,00	0,00	0,00	40.000,00	13.627,52	13.627,52
		100.000,00	70.000,00	26.188,22	26.188,22	30.000,00	43.811,78
32000000	JUROS E ENCARGOS DA DÍVIDA	317.660,00	0,00	0,00	0,00	0,00	0,00
		317.660,00	80.456,57	80.456,57	80.456,57	237.203,43	0,00
32900000	Aplicações Diretas	317.660,00	0,00	0,00	0,00	0,00	0,00
		317.660,00	80.456,57	80.456,57	80.456,57	237.203,43	0,00
32902100	Juros sobre a Dívida por Contrato	250.000,00	0,00	0,00	0,00	0,00	0,00
		250.000,00	73.553,45	73.553,45	73.553,45	176.446,55	0,00
32902200	Outros Encargos sobre a Dívida por Contrato	67.660,00	0,00	0,00	0,00	0,00	0,00
		67.660,00	6.903,12	6.903,12	6.903,12	60.756,88	0,00
33000000	OUTRAS DESPESAS CORRENTES	53.118.106,00	2.427.700,00	6.688.498,34	3.101.578,27	4.542.348,66	4.546.705,72
		48.857.307,66	41.482.679,62	30.415.844,03	30.412.864,03	7.374.628,04	11.069.815,59
33900000	Aplicações Diretas	53.118.106,00	2.427.700,00	6.688.498,34	3.101.578,27	4.542.348,66	4.546.705,72
		48.857.307,66	41.482.679,62	30.415.844,03	30.412.864,03	7.374.628,04	11.069.815,59
33901400	Diárias - Pessoal Civil	158.750,00	0,00	20.000,00	6.150,00	2.400,00	2.400,00
		138.750,00	36.095,22	32.345,22	32.345,22	102.654,78	3.750,00
33902000	Auxílio Financeiro a Pesquisadores	18.000,00	0,00	0,00	0,00	0,00	0,00
		18.000,00	0,00	0,00	0,00	18.000,00	0,00
33903000	Material de Consumo	352.000,00	0,00	5.000,00	1.870,00	6.028,04	6.028,04
		347.000,00	38.866,00	20.966,53	20.966,53	308.134,00	17.899,47
33903100	Premiações Culturais e Outras	3.000,00	0,00	0,00	0,00	0,00	0,00
		3.000,00	0,00	0,00	0,00	3.000,00	0,00
33903300	Passagens e Despesas com Locomoção	181.750,00	0,00	40.000,00	3.525,24	7.614,60	7.614,60
		141.750,00	26.715,44	22.789,16	22.789,16	115.034,56	3.926,28
33903500	Serviços de Consultoria	1.218.755,00	345.000,00	50.000,00	207.000,00	0,00	0,00
		1.513.755,00	450.144,80	73.980,00	73.980,00	1.063.610,20	376.164,80
33903600	Outros Serviços de Terceiros - Pessoa Física	1.376.500,00	0,00	181.500,00	21.440,00	8.064,00	8.064,00
		1.195.000,00	113.116,00	87.432,75	87.432,75	1.081.884,00	25.683,25
33903700	Locação de Mão-de-Obra	7.146,00	0,00	0,00	0,00	0,00	0,00
		7.146,00	0,00	0,00	0,00	7.146,00	0,00
33903800	Arrendamento Mercantil	6.000,00	0,00	6.000,00	0,00	0,00	0,00
		0,00	0,00	0,00	0,00	0,00	0,00
33903900	Outros Serviços de Terceiros - Pessoa Jurídica	44.421.205,00	1.795.500,00	6.385.998,34	2.851.602,72	3.724.117,21	3.726.866,87
		39.830.706,66	36.327.779,44	26.277.820,22	26.274.840,22	3.502.927,22	10.052.939,22
33904100	Contribuições	5.000.000,00	0,00	0,00	0,00	707.583,52	707.583,52
		5.000.000,00	4.000.000,00	3.508.083,31	3.508.083,31	1.000.000,00	491.916,69
33904700	Obrigações Tributárias e Contributivas	325.000,00	0,00	0,00	0,00	12.438,69	12.438,69
		325.000,00	215.000,00	126.958,91	126.958,91	110.000,00	88.041,09
33909200	Despesas de Exercícios Anteriores	40.000,00	116.000,00	0,00	3.428,27	7.245,52	8.852,92
		156.000,00	142.368,07	139.435,32	139.435,32	13.631,93	2.932,75
33909300	Indenizações e Restituições	10.000,00	171.200,00	0,00	6.562,04	66.857,08	66.857,08
		181.200,00	132.594,65	126.032,61	126.032,61	48.605,35	6.562,04
40000000	DESPESAS DE CAPITAL	60.534.739,00	114.527.369,74	25.235.996,63	6.245.637,97	3.000.394,40	2.992.081,08
		149.826.112,11	55.671.483,58	10.425.214,32	10.319.745,35	94.154.628,53	45.351.738,23
44000000	INVESTIMENTOS	60.034.739,00	114.527.369,74	24.735.996,63	6.245.637,97	3.000.394,40	2.992.081,08
		149.826.112,11	55.671.483,58	10.425.214,32	10.319.745,35	94.154.628,53	45.351.738,23
44900000	Aplicações Diretas	60.034.739,00	114.527.369,74	24.735.996,63	6.245.637,97	3.000.394,40	2.992.081,08
		149.826.112,11	55.671.483,58	10.425.214,32	10.319.745,35	94.154.628,53	45.351.738,23
44905100	Obras e Instalações	55.038.045,00	111.807.169,74	22.860.996,63	4.121.307,97	2.975.164,92	2.966.851,60
		143.984.218,11	52.380.130,76	9.497.271,45	9.391.802,48	91.604.087,35	42.988.328,28
44905200	Equipamentos e Material Permanente	2.866.694,00	2.035.000,00	375.000,00	2.124.330,00	1.184,00	1.184,00
		4.526.694,00	2.141.466,00	17.136,00	17.136,00	2.385.228,00	2.124.330,00
44906100	Aquisição de Imóveis	2.120.000,00	507.400,00	1.500.000,00	0,00	8.160,00	8.160,00
		1.127.400,00	966.245,00	727.165,05	727.165,05	161.155,00	239.079,95
44909200	Despesas de Exercícios Anteriores	10.000,00	167.800,00	0,00	0,00	15.885,48	15.885,48
		177.800,00	176.614,70	176.614,70	176.614,70	1.185,30	0,00
44909300	Indenizações e Restituições	0,00	10.000,00	0,00	0,00	0,00	0,00
		10.000,00	7.027,12	7.027,12	7.027,12	2.972,88	0,00
45000000	INVERSÕES FINANCEIRAS	500.000,00	0,00	500.000,00	0,00	0,00	0,00
		0,00	0,00	0,00	0,00	0,00	0,00
45900000	Aplicações Diretas	500.000,00	0,00	500.000,00	0,00	0,00	0,00
		0,00	0,00	0,00	0,00	0,00	0,00
45906100	Aquisição de Imóveis	500.000,00	0,00	500.000,00	0,00	0,00	0,00
		0,00	0,00	0,00	0,00	0,00	0,00
99999999	Reserva de Contingência	5.795.900,00	0,00	0,00	0,00	0,00	0,00
		5.795.900,00	0,00	0,00	0,00	5.795.900,00	0,00
	DESPESAS (INTRA-ORÇAMENTÁRIAS) (II)	1.494.350,00	0,00	0,00	0,00	98.999,22	98.999,22
		1.494.350,00	870.876,62	770.265,30	770.265,30	623.473,38	100.611,32
30000000	DESPESAS CORRENTES	1.494.350,00	0,00	0,00	0,00	98.999,22	98.999,22
		1.494.350,00	870.876,62	770.265,30	770.265,30	623.473,38	100.611,32
31000000	PESSOAL E ENCARGOS SOCIAIS	1.494.350,00	0,00	0,00	0,00	98.999,22	98.999,22
		1.494.350,00	870.876,62	770.265,30	770.265,30	623.473,38	100.611,32
31910000	Obrigações Patronais	1.494.350,00	0,00	0,00	0,00	98.999,22	98.999,22
		1.494.350,00	870.876,62	770.265,30	770.265,30	623.473,38	100.611,32
31911300	Obrigações Patronais	1.494.350,00	0,00	0,00	0,00	98.999,22	98.999,22
		1.494.350,00	870.876,62	770.265,30	770.265,30	623.473,38	100.611,32
	TOTAIS	155.172.265,00	116.955.069,74	31.924.494,97	9.394.216,24	10.239.386,95	10.235.430,69
	TOTAIS	240.202.839,77	125.894.496,39	62.014.941,66	61.906.492,69	114.308.343,38	63.988.003,70

ESTADO DE SERGIPE

PREFEITURA MUNICIPAL DE ARACAJU

RELATÓRIO RESUMIDO DE EXECUÇÃO ORÇAMENTÁRIA

DEMONSTRATIVO DA DESPESA FIXADA, EMPENHADA, LIQUIDADA E PAGA POR ÓRGÃO

ORÇAMENTO FISCAL E DA SEGURIDADE SOCIAL

PERÍODO DE REFERÊNCIA: JAN/AGO/07 4º BIMESTRE/2007 = JUL/AGO/2007

FUNDAÇÃO MUNICIPAL DE CULTURA ESPORTE LAZER E TURISMO

	DESCRIÇÃO	FIXADA	SUPLEMENTADA	REDUZIDA	EMPENHADO NO MÊS	LIQUIDADO NO MÊS	PAGO NO MÊS
		DOTAÇÃO ATUAL	EMP. NO EXERCÍCIO	LIQ. NO EXERCÍCIO	PAGO NO EXERCÍCIO	SALDO A EMPENHAR	SALDO A PAGAR
	DESPESAS (EXCETO INTRA-ORÇAMENTÁRIAS) (I)	7.544.820,00	8.835.140,00	2.091.000,00	666.195,55	886.934,26	895.312,10
		14.288.960,00	10.421.136,73	8.762.134,64	8.759.281,20	3.867.823,27	1.661.855,53
30000000	DESPESAS CORRENTES	7.379.820,00	8.475.140,00	2.016.100,00	549.898,25	886.334,26	894.712,10
		13.838.860,00	10.202.033,68	8.661.930,49	8.659.077,05	3.636.826,32	1.542.956,63
31000000	PESSOAL E ENCARGOS SOCIAIS	1.534.070,00	50.000,00	70.000,00	0,00	101.795,33	101.795,33
		1.514.070,00	1.177.842,28	867.409,81	867.409,81	336.227,72	310.432,47
31900000	Aplicações Diretas	1.534.070,00	50.000,00	70.000,00	0,00	101.795,33	101.795,33
		1.514.070,00	1.177.842,28	867.409,81	867.409,81	336.227,72	310.432,47
31900400	Contratação por Tempo Determinado	4.000,00	0,00	0,00	0,00	0,00	0,00
		4.000,00	0,00	0,00	0,00	4.000,00	0,00
31900800	Outros Benefícios Previdenciários	0,00	50.000,00	30.000,00	0,00	0,00	0,00
		20.000,00	842,28	842,28	842,28	19.157,72	0,00
31900900	Salário-Família	6.000,00	0,00	0,00	0,00	156,42	156,42
		6.000,00	2.000,00	1.446,62	1.446,62	4.000,00	553,38
31901100	Vencimentos e Vantagens Fixas - Pessoal Civil	1.170.070,00	0,00	0,00	0,00	75.703,69	75.703,69
		1.170.070,00	900.000,00	671.409,48	671.409,48	270.070,00	228.590,52
31901300	Obrigações Patronais	200.000,00	0,00	0,00	0,00	15.735,22	15.735,22
		200.000,00	195.000,00	119.361,43	119.361,43	5.000,00	75.638,57
31901600	Outras Despesas Variáveis - Pessoal Civil	107.000,00	0,00	0,00	0,00	10.200,00	10.200,00
		107.000,00	80.000,00	74.350,00	74.350,00	27.000,00	5.650,00
31909200	Despesas de Exercícios Anteriores	42.000,00	0,00	40.000,00	0,00	0,00	0,00
		2.000,00	0,00	0,00	0,00	2.000,00	0,00
31909600	Ressarcimento de Despesas de Pessoal Requisitado	5.000,00	0,00	0,00	0,00	0,00	0,00
		5.000,00	0,00	0,00	0,00	5.000,00	0,00
33000000	OUTRAS DESPESAS CORRENTES	5.845.750,00	8.425.140,00	1.946.100,00	549.898,25	784.538,93	792.916,77
		12.324.790,00	9.024.191,40	7.794.520,68	7.791.667,24	3.300.598,60	1.232.524,16
33900000	Aplicações Diretas	5.845.750,00	8.425.140,00	1.946.100,00	549.898,25	784.538,93	792.916,77
		12.324.790,00	9.024.191,40	7.794.520,68	7.791.667,24	3.300.598,60	1.232.524,16
33901400	Diárias - Pessoal Civil	45.750,00	0,00	13.000,00	1.200,00	2.800,00	2.800,00
		32.750,00	22.100,00	13.700,00	13.700,00	10.650,00	8.400,00
33903000	Material de Consumo	325.000,00	779.000,00	116.555,80	12.168,23	18.414,20	18.414,20
		987.444,20	254.885,92	112.758,98	112.758,98	732.558,28	142.126,94
33903100	Premiações Culturais e Outras	138.000,00	10.000,00	10.000,00	613,20	0,00	0,00
		138.000,00	114.370,06	108.753,50	108.753,10	23.629,94	5.616,96
33903200	Material de Distribuição Gratuita	70.000,00	0,00	11.000,00	0,00	12.295,00	12.295,00
		59.000,00	30.757,70	28.882,70	28.882,30	28.242,30	1.875,40
33903300	Passagens e Despesas com Locomoção	327.000,00	0,00	25.000,00	0,00	0,00	0,00
		302.000,00	175.000,00	85.195,88	85.195,88	127.000,00	89.804,12
33903500	Serviços de Consultoria	26.000,00	0,00	10.000,00	0,00	0,00	0,00
		16.000,00	0,00	0,00	0,00	16.000,00	0,00
33903600	Outros Serviços de Terceiros - Pessoa Física	553.000,00	774.900,00	150.000,00	11.350,50	58.460,92	58.460,92
		1.177.900,00	365.813,71	308.335,36	307.579,16	812.086,29	58.234,55
33903700	Locação de Mão-de-Obra	5.000,00	0,00	0,00	0,00	0,00	0,00
		5.000,00	0,00	0,00	0,00	5.000,00	0,00
33903900	Outros Serviços de Terceiros - Pessoa Jurídica	4.306.000,00	6.631.240,00	1.600.544,20	502.958,84	682.588,76	690.966,60
		9.336.695,80	7.990.617,81	7.087.855,54	7.085.759,10	1.346.077,99	904.858,71
33904800	Outros Auxílios Financeiros a Pessoas Físicas	11.000,00	150.000,00	0,00	0,00	0,00	0,00
		161.000,00	0,00	0,00	0,00	161.000,00	0,00
33909100	Sentenças Judiciais	1.000,00	0,00	0,00	0,00	0,00	0,00
		1.000,00	0,00	0,00	0,00	1.000,00	0,00
33909200	Despesas de Exercícios Anteriores	30.000,00	30.000,00	10.000,00	0,00	5.564,78	5.564,78
		50.000,00	32.582,61	32.582,61	32.582,61	17.417,39	0,00
33909300	Indenizações e Restituições	8.000,00	50.000,00	0,00	21.607,48	4.415,27	4.415,27
		58.000,00	38.063,59	16.456,11	16.456,11	19.936,41	21.607,48
40000000	DESPESAS DE CAPITAL	165.000,00	360.000,00	74.900,00	116.297,30	600,00	600,00
		450.100,00	219.103,05	100.204,15	100.204,15	230.996,95	118.898,90
44000000	INVESTIMENTOS	165.000,00	360.000,00	74.900,00	116.297,30	600,00	600,00
		450.100,00	219.103,05	100.204,15	100.204,15	230.996,95	118.898,90
44900000	Aplicações Diretas	165.000,00	360.000,00	74.900,00	116.297,30	600,00	600,00
		450.100,00	219.103,05	100.204,15	100.204,15	230.996,95	118.898,90
44905100	Obras e Instalações	36.000,00	0,00	34.900,00	0,00	0,00	0,00
		1.100,00	0,00	0,00	0,00	1.100,00	0,00
44905200	Equipamentos e Material Permanente	128.000,00	360.000,00	40.000,00	116.297,30	600,00	600,00
		448.000,00	219.103,05	100.204,15	100.204,15	228.896,95	118.898,90
44909200	Despesas de Exercícios Anteriores	1.000,00	0,00	0,00	0,00	0,00	0,00
		1.000,00	0,00	0,00	0,00	1.000,00	0,00
	DESPESAS (INTRA-ORÇAMENTÁRIAS) (II)	257.415,00	0,00	50.000,00	0,00	4.836,66	4.836,66
		207.415,00	45.000,00	36.186,11	36.186,11	162.415,00	8.813,89
30000000	DESPESAS CORRENTES	257.415,00	0,00	50.000,00	0,00	4.836,66	4.836,66
		207.415,00	45.000,00	36.186,11	36.186,11	162.415,00	8.813,89
31000000	PESSOAL E ENCARGOS SOCIAIS	257.415,00	0,00	50.000,00	0,00	4.836,66	4.836,66
		207.415,00	45.000,00	36.186,11	36.186,11	162.415,00	8.813,89
31910000	Obrigações Patronais	257.415,00	0,00	50.000,00	0,00	4.836,66	4.836,66
		207.415,00	45.000,00	36.186,11	36.186,11	162.415,00	8.813,89
31911300	Obrigações Patronais	257.415,00	0,00	50.000,00	0,00	4.836,66	4.836,66
		207.415,00	45.000,00	36.186,11	36.186,11	162.415,00	8.813,89
	TOTAIS	7.802.235,00	8.835.140,00	2.141.000,00	666.195,55	891.770,92	900.148,76
	TOTAIS	14.496.375,00	10.466.136,73	8.798.320,75	8.795.467,31	4.030.238,27	1.670.669,42

ESTADO DE SERGIPE

PREFEITURA MUNICIPAL DE ARACAJU

RELATÓRIO RESUMIDO DE EXECUÇÃO ORÇAMENTÁRIA

DEMONSTRATIVO DA DESPESA FIXADA, EMPENHADA, LIQUIDADA E PAGA POR ÓRGÃO

ORÇAMENTO FISCAL E DA SEGURIDADE SOCIAL

PERÍODO DE REFERÊNCIA: JAN/AGO/07 4º BIMESTRE/2007 = JUL/AGO/2007

FUNDAÇÃO MUNICIPAL DO TRABALHO

	DESCRIÇÃO	FIXADA DOTAÇÃO ATUAL	SUPLEMENTADA EMP. NO EXERCÍCIO	REDUZIDA LIQ. NO EXERCÍCIO	EMPENHADO NO MÊS PAGO NO EXERCÍCIO	LIQUIDADO NO MÊS SALDO A EMPENHAR	PAGO NO MÊS SALDO A PAGAR
	DESPESAS (EXCETO INTRA-ORÇAMENTÁRIAS) (I)	3.993.105,00	827.000,00	707.000,00	144.483,15	252.232,25	300.628,25
		4.113.105,00	3.011.125,99	2.145.019,59	1.974.659,95	1.101.979,01	1.036.466,04
30000000	DESPESAS CORRENTES	3.596.105,00	637.000,00	562.000,00	80.344,26	226.104,11	281.971,37
		3.671.105,00	2.706.257,40	1.979.285,37	1.816.396,99	964.847,60	889.860,41
31000000	PESSOAL E ENCARGOS SOCIAIS	914.850,00	120.000,00	0,00	0,00	86.194,52	89.872,84
		1.034.850,00	781.350,00	654.651,96	645.768,52	253.500,00	135.581,48
31900000	Aplicações Diretas	914.850,00	120.000,00	0,00	0,00	86.194,52	89.872,84
		1.034.850,00	781.350,00	654.651,96	645.768,52	253.500,00	135.581,48
31900900	Salário-Família	10.700,00	0,00	0,00	0,00	0,00	0,00
		10.700,00	0,00	0,00	0,00	10.700,00	0,00
31901100	Vencimentos e Vantagens Fixas - Pessoal Civil	802.500,00	0,00	0,00	0,00	77.311,08	77.311,08
		802.500,00	602.500,00	548.154,24	548.154,24	200.000,00	54.345,76
31901300	Obrigações Patronais	58.850,00	120.000,00	0,00	0,00	8.883,44	12.561,76
		178.850,00	178.850,00	106.497,72	97.614,28	0,00	81.235,72
31901600	Outras Despesas Variáveis - Pessoal Civil	42.800,00	0,00	0,00	0,00	0,00	0,00
		42.800,00	0,00	0,00	0,00	42.800,00	0,00
33000000	OUTRAS DESPESAS CORRENTES	2.681.255,00	517.000,00	562.000,00	80.344,26	139.909,59	192.098,53
		2.636.255,00	1.924.907,40	1.324.633,41	1.170.628,47	711.347,60	754.278,93
33900000	Aplicações Diretas	2.681.255,00	517.000,00	562.000,00	80.344,26	139.909,59	192.098,53
		2.636.255,00	1.924.907,40	1.324.633,41	1.170.628,47	711.347,60	754.278,93
33901400	Diárias - Pessoal Civil	45.000,00	0,00	4.000,00	3.000,00	3.000,00	0,00
		41.000,00	25.650,00	25.650,00	22.650,00	15.350,00	3.000,00
33903000	Material de Consumo	173.000,00	12.000,00	48.000,00	3.281,20	8.476,52	15.524,02
		137.000,00	84.211,95	64.455,31	63.277,21	52.788,05	20.934,74
33903200	Material de Distribuição Gratuita	90.000,00	0,00	35.000,00	0,00	0,00	0,00
		55.000,00	0,00	0,00	0,00	55.000,00	0,00
33903300	Passagens e Despesas com Locomoção	35.000,00	0,00	8.000,00	0,00	266,08	266,08
		27.000,00	24.732,84	3.234,06	3.234,06	2.267,16	21.498,78
33903500	Serviços de Consultoria	35.000,00	0,00	18.000,00	0,00	0,00	0,00
		17.000,00	0,00	0,00	0,00	17.000,00	0,00
33903600	Outros Serviços de Terceiros - Pessoa Física	544.755,00	150.000,00	175.000,00	105.363,44	67.754,06	41.331,00
		519.755,00	371.420,32	256.718,91	213.070,85	148.334,68	158.349,47
33903900	Outros Serviços de Terceiros - Pessoa Jurídica	1.644.500,00	335.000,00	214.000,00	-31.300,38	60.412,93	134.854,77
		1.765.500,00	1.379.626,78	935.309,62	829.130,84	385.873,22	550.495,94
33904100	Contribuições	2.000,00	0,00	0,00	0,00	0,00	0,00
		2.000,00	0,00	0,00	0,00	2.000,00	0,00
33904700	Obrigações Tributárias e Contributivas	1.000,00	0,00	0,00	0,00	0,00	0,00
		1.000,00	0,00	0,00	0,00	1.000,00	0,00
33909100	Sentenças Judiciais	1.000,00	0,00	0,00	0,00	0,00	0,00
		1.000,00	0,00	0,00	0,00	1.000,00	0,00
33909200	Despesas de Exercícios Anteriores	110.000,00	0,00	60.000,00	0,00	0,00	122,66
		50.000,00	28.822,66	28.822,66	28.822,66	21.177,34	0,00
33909300	Indenizações e Restituições	0,00	20.000,00	0,00	0,00	0,00	0,00
		20.000,00	10.442,85	10.442,85	10.442,85	9.557,15	0,00
40000000	DESPESAS DE CAPITAL	397.000,00	190.000,00	145.000,00	64.138,89	26.128,14	18.656,88
		442.000,00	304.868,59	165.734,22	158.262,96	137.131,41	146.605,63
44000000	INVESTIMENTOS	187.000,00	65.000,00	45.000,00	64.138,89	7.471,26	0,00
		207.000,00	89.868,59	21.279,86	13.808,60	117.131,41	76.059,99
44900000	Aplicações Diretas	187.000,00	65.000,00	45.000,00	64.138,89	7.471,26	0,00
		207.000,00	89.868,59	21.279,86	13.808,60	117.131,41	76.059,99
44905100	Obras e Instalações	55.000,00	55.000,00	0,00	63.033,89	0,00	0,00
		110.000,00	63.033,89	0,00	0,00	46.966,11	63.033,89
44905200	Equipamentos e Material Permanente	117.000,00	10.000,00	30.000,00	1.105,00	7.471,26	0,00
		97.000,00	26.834,70	21.279,86	13.808,60	70.165,30	13.026,10
44909200	Despesas de Exercícios Anteriores	15.000,00	0,00	15.000,00	0,00	0,00	0,00
		0,00	0,00	0,00	0,00	0,00	0,00
45000000	INVERSÕES FINANCEIRAS	120.000,00	0,00	100.000,00	0,00	0,00	0,00
		20.000,00	0,00	0,00	0,00	20.000,00	0,00
45900000	Aplicações Diretas	120.000,00	0,00	100.000,00	0,00	0,00	0,00
		20.000,00	0,00	0,00	0,00	20.000,00	0,00
45906600	Concessão de Empréstimos e Financiamentos	120.000,00	0,00	100.000,00	0,00	0,00	0,00
		20.000,00	0,00	0,00	0,00	20.000,00	0,00
46000000	AMORTIZAÇÃO DA DÍVIDA	90.000,00	125.000,00	0,00	0,00	18.656,88	18.656,88
		215.000,00	215.000,00	144.454,36	144.454,36	0,00	70.545,64
46900000	Aplicações Diretas	90.000,00	125.000,00	0,00	0,00	18.656,88	18.656,88
		215.000,00	215.000,00	144.454,36	144.454,36	0,00	70.545,64
46907100	Principal da Dívida Contratual Resgatado	90.000,00	125.000,00	0,00	0,00	18.656,88	18.656,88
		215.000,00	215.000,00	144.454,36	144.454,36	0,00	70.545,64
	DESPESAS (INTRA-ORÇAMENTÁRIAS) (II)	176.550,00	0,00	120.000,00	0,00	0,00	0,00
		56.550,00	0,00	0,00	0,00	56.550,00	0,00
30000000	DESPESAS CORRENTES	176.550,00	0,00	120.000,00	0,00	0,00	0,00
		56.550,00	0,00	0,00	0,00	56.550,00	0,00
31000000	PESSOAL E ENCARGOS SOCIAIS	176.550,00	0,00	120.000,00	0,00	0,00	0,00
		56.550,00	0,00	0,00	0,00	56.550,00	0,00
31910000	Obrigações Patronais	176.550,00	0,00	120.000,00	0,00	0,00	0,00
		56.550,00	0,00	0,00	0,00	56.550,00	0,00
31911300	Obrigações Patronais	176.550,00	0,00	120.000,00	0,00	0,00	0,00
		56.550,00	0,00	0,00	0,00	56.550,00	0,00
	TOTAIS	4.169.655,00	827.000,00	827.000,00	144.483,15	252.232,25	300.628,25
	TOTAIS	4.169.655,00	3.011.125,99	2.145.019,59	1.974.659,95	1.158.529,01	1.036.466,04

ESTADO DE SERGIPE

PREFEITURA MUNICIPAL DE ARACAJU

RELATÓRIO RESUMIDO DE EXECUÇÃO ORÇAMENTÁRIA

DEMONSTRATIVO DA DESPESA FIXADA, EMPENHADA, LIQUIDADA E PAGA POR ÓRGÃO

ORÇAMENTO FISCAL E DA SEGURIDADE SOCIAL

PERÍODO DE REFERÊNCIA: JAN/AGO/07 4º BIMESTRE/2007 = JUL/AGO/2007

INSTITUTO DE PREVIDÊNCIA DO MUNICÍPIO DE ARACAJU

DESCRIÇÃO		FIXADA	SUPLEMENTADA	REDUZIDA	EMPENHADO NO MÊS	LIQUIDADO NO MÊS	PAGO NO MÊS
		DOTAÇÃO ATUAL	EMP. NO EXERCÍCIO	LIQ. NO EXERCÍCIO	PAGO NO EXERCÍCIO	SALDO A EMPENHAR	SALDO A PAGAR
	DESPESAS (EXCETO INTRA-ORÇAMENTÁRIAS) (I)	52.151.065,00	341.000,00	341.000,00	674.001,00	4.211.549,37	4.216.622,89
		52.151.065,00	44.922.237,99	31.518.779,43	31.029.821,31	7.228.827,01	13.892.416,68
30000000	DESPESAS CORRENTES	49.599.065,00	341.000,00	341.000,00	674.001,00	4.211.549,37	4.216.622,89
		49.599.065,00	44.922.237,99	31.518.779,43	31.029.821,31	4.676.827,01	13.892.416,68
31000000	PESSOAL E ENCARGOS SOCIAIS	49.336.065,00	341.000,00	341.000,00	673.500,00	4.204.947,24	4.206.641,12
		49.336.065,00	44.823.491,58	31.451.273,20	30.965.521,28	4.512.573,42	13.857.970,30
31900000	Aplicações Diretas	49.336.065,00	341.000,00	341.000,00	673.500,00	4.204.947,24	4.206.641,12
		49.336.065,00	44.823.491,58	31.451.273,20	30.965.521,28	4.512.573,42	13.857.970,30
31900100	Aposentadorias e Reformas	43.777.860,00	0,00	231.000,00	0,00	3.723.040,47	3.723.040,47
		43.546.860,00	39.900.000,00	27.793.834,32	27.308.763,26	3.646.860,00	12.591.236,74
31900300	Pensões	4.792.705,00	225.000,00	0,00	650.000,00	439.825,15	440.373,11
		5.017.705,00	4.530.000,00	3.351.368,40	3.351.368,40	487.705,00	1.178.631,60
31900900	Salário-Família	37.500,00	6.000,00	0,00	0,00	2.606,56	2.606,56
		43.500,00	34.558,00	20.905,98	20.905,98	8.942,00	13.652,02
31901100	Vencimentos e Vantagens Fixas - Pessoal Civil	398.000,00	0,00	0,00	0,00	22.169,06	22.169,06
		398.000,00	189.000,00	181.915,93	181.915,93	209.000,00	7.084,07
31901300	Obrigações Patronais	66.000,00	110.000,00	0,00	23.500,00	17.306,00	18.451,92
		176.000,00	154.730,00	88.044,99	87.364,13	21.270,00	67.365,87
31909100	Sentenças Judiciais	256.000,00	0,00	110.000,00	0,00	0,00	0,00
		146.000,00	15.203,58	15.203,58	15.203,58	130.796,42	0,00
31909200	Despesas de Exercícios Anteriores	3.000,00	0,00	0,00	0,00	0,00	0,00
		3.000,00	0,00	0,00	0,00	3.000,00	0,00
31909600	Ressarcimento de Despesas de Pessoal Requisitado	5.000,00	0,00	0,00	0,00	0,00	0,00
		5.000,00	0,00	0,00	0,00	5.000,00	0,00
33000000	OUTRAS DESPESAS CORRENTES	263.000,00	0,00	0,00	501,00	6.602,13	9.981,77
		263.000,00	98.746,41	67.506,23	64.300,03	164.253,59	34.446,38
33900000	Aplicações Diretas	263.000,00	0,00	0,00	501,00	6.602,13	9.981,77
		263.000,00	98.746,41	67.506,23	64.300,03	164.253,59	34.446,38
33900500	Outros Benefícios Previdenciarios	5.000,00	0,00	0,00	0,00	0,00	0,00
		5.000,00	0,00	0,00	0,00	5.000,00	0,00
33901400	Diárias - Pessoal Civil	20.000,00	0,00	0,00	0,00	0,00	0,00
		20.000,00	2.450,00	2.450,00	2.450,00	17.550,00	0,00
33903000	Material de Consumo	26.000,00	0,00	0,00	501,00	328,00	40,00
		26.000,00	8.471,29	8.258,29	7.970,29	17.528,71	501,00
33903300	Passagens e Despesas com Locomoção	22.000,00	0,00	0,00	0,00	0,00	0,00
		22.000,00	1.808,26	1.808,26	1.808,26	20.191,74	0,00
33903500	Serviços de Consultoria	22.000,00	0,00	0,00	0,00	0,00	0,00
		22.000,00	0,00	0,00	0,00	22.000,00	0,00
33903600	Outros Serviços de Terceiros - Pessoa Física	60.000,00	0,00	0,00	0,00	2.356,33	3.547,65
		60.000,00	20.022,94	17.173,33	17.142,41	39.977,06	2.880,53
33903900	Outros Serviços de Terceiros - Pessoa Jurídica	98.000,00	0,00	0,00	0,00	3.917,80	6.394,12
		98.000,00	65.993,92	37.816,35	34.929,07	32.006,08	31.064,85
33909200	Despesas de Exercícios Anteriores	5.000,00	0,00	0,00	0,00	0,00	0,00
		5.000,00	0,00	0,00	0,00	5.000,00	0,00
33909300	Indenizações e Restituições	5.000,00	0,00	0,00	0,00	0,00	0,00
		5.000,00	0,00	0,00	0,00	5.000,00	0,00
40000000	DESPESAS DE CAPITAL	20.000,00	0,00	0,00	0,00	0,00	0,00
		20.000,00	0,00	0,00	0,00	20.000,00	0,00
44000000	INVESTIMENTOS	20.000,00	0,00	0,00	0,00	0,00	0,00
		20.000,00	0,00	0,00	0,00	20.000,00	0,00
44900000	Aplicações Diretas	20.000,00	0,00	0,00	0,00	0,00	0,00
		20.000,00	0,00	0,00	0,00	20.000,00	0,00
44905200	Equipamentos e Material Permanente	20.000,00	0,00	0,00	0,00	0,00	0,00
		20.000,00	0,00	0,00	0,00	20.000,00	0,00
70000000	Reseva Orçamentária do RPPS	2.532.000,00	0,00	0,00	0,00	0,00	0,00
		2.532.000,00	0,00	0,00	0,00	2.532.000,00	0,00
77000000	Reserva Orçamentária do RPPS	2.532.000,00	0,00	0,00	0,00	0,00	0,00
		2.532.000,00	0,00	0,00	0,00	2.532.000,00	0,00
77990000	Reserva Orçamentária do RPPS	2.532.000,00	0,00	0,00	0,00	0,00	0,00
		2.532.000,00	0,00	0,00	0,00	2.532.000,00	0,00
77999999	Constituição de Reserva Orçamentária do RPPS	2.532.000,00	0,00	0,00	0,00	0,00	0,00
		2.532.000,00	0,00	0,00	0,00	2.532.000,00	0,00
	DESPESAS (INTRA-ORÇAMENTÁRIAS) (II)	87.560,00	0,00	0,00	0,00	0,00	0,00
		87.560,00	0,00	0,00	0,00	87.560,00	0,00
30000000	DESPESAS CORRENTES	87.560,00	0,00	0,00	0,00	0,00	0,00
		87.560,00	0,00	0,00	0,00	87.560,00	0,00
31000000	PESSOAL E ENCARGOS SOCIAIS	87.560,00	0,00	0,00	0,00	0,00	0,00
		87.560,00	0,00	0,00	0,00	87.560,00	0,00
31910000	Obrigações Patronais	87.560,00	0,00	0,00	0,00	0,00	0,00
		87.560,00	0,00	0,00	0,00	87.560,00	0,00
31911300	Obrigações Patronais	87.560,00	0,00	0,00	0,00	0,00	0,00
		87.560,00	0,00	0,00	0,00	87.560,00	0,00
	TOTAIS	52.238.625,00	341.000,00	341.000,00	674.001,00	4.211.549,37	4.216.622,89
	TOTAIS	52.238.625,00	44.922.237,99	31.518.779,43	31.029.821,31	7.316.387,01	13.892.416,68

ESTADO DE SERGIPE

PREFEITURA MUNICIPAL DE ARACAJU

RELATÓRIO RESUMIDO DE EXECUÇÃO ORÇAMENTÁRIA

DEMONSTRATIVO DA DESPESA FIXADA, EMPENHADA, LIQUIDADA E PAGA POR ÓRGÃO

ORÇAMENTO FISCAL E DA SEGURIDADE SOCIAL

PERÍODO DE REFERÊNCIA: JAN/AGO/07 4º BIMESTRE/2007 = JUL/AGO/2007

SUPERITENDÊNCIA MUNICIPAL DE TRANSPORTE E TRÂNSITO

	DESCRIÇÃO	FIXADA DOTAÇÃO ATUAL	SUPLEMENTADA EMP. NO EXERCÍCIO	REDUZIDA LIQ. NO EXERCÍCIO	EMPENHADO NO MÊS PAGO NO EXERCÍCIO	LIQUIDADO NO MÊS SALDO A EMPENHAR	PAGO NO MÊS SALDO A PAGAR
	DESPESAS (EXCETO INTRA-ORÇAMENTÁRIAS) (I)	22.360.000,00	5.430.000,00	8.907.190,66	1.998.091,87	863.377,69	879.532,06
		18.882.809,34	11.252.806,81	7.366.836,14	7.037.359,20	7.630.002,53	4.215.447,61
30000000	DESPESAS CORRENTES	11.060.000,00	2.700.000,00	820.000,00	1.868.822,27	843.477,69	822.150,44
		12.940.000,00	10.039.990,05	6.769.768,25	6.454.841,31	2.900.009,95	3.585.148,74
31000000	PESSOAL E ENCARGOS SOCIAIS	3.810.000,00	2.480.000,00	20.000,00	1.650.000,00	433.739,81	432.402,90
		6.270.000,00	5.038.191,78	3.305.019,52	3.186.568,81	1.231.808,22	1.851.622,97
31900000	Aplicações Diretas	3.810.000,00	2.480.000,00	20.000,00	1.650.000,00	433.739,81	432.402,90
		6.270.000,00	5.038.191,78	3.305.019,52	3.186.568,81	1.231.808,22	1.851.622,97
31900100	Aposentadorias e Reformas	13.000,00	0,00	0,00	0,00	0,00	0,00
		13.000,00	0,00	0,00	0,00	13.000,00	0,00
31900300	Pensões	13.000,00	0,00	0,00	0,00	0,00	0,00
		13.000,00	0,00	0,00	0,00	13.000,00	0,00
31900800	Outros Benefícios Previdenciários	4.000,00	0,00	0,00	0,00	0,00	0,00
		4.000,00	0,00	0,00	0,00	4.000,00	0,00
31900900	Salário-Família	20.000,00	0,00	0,00	0,00	1.146,08	1.146,08
		20.000,00	20.000,00	9.685,21	9.685,21	0,00	10.314,79
31901100	Vencimentos e Vantagens Fixas - Pessoal Civil	3.600.000,00	2.340.000,00	0,00	1.650.000,00	431.256,82	431.256,82
		5.940.000,00	4.949.870,36	3.282.399,95	3.168.562,18	990.129,64	1.781.308,18
31901300	Obrigações Patronais	90.000,00	0,00	20.000,00	0,00	0,00	0,00
		70.000,00	40.000,00	0,00	0,00	30.000,00	40.000,00
31901600	Outras Despesas Variáveis - Pessoal Civil	20.000,00	0,00	0,00	0,00	0,00	0,00
		20.000,00	0,00	0,00	0,00	20.000,00	0,00
31909100	Sentenças Judiciais	25.000,00	0,00	0,00	0,00	0,00	0,00
		25.000,00	0,00	0,00	0,00	25.000,00	0,00
31909200	Despesas de Exercícios Anteriores	0,00	20.000,00	0,00	0,00	0,00	0,00
		20.000,00	8.321,42	8.321,42	8.321,42	11.678,58	0,00
31909600	Ressarcimento de Despesas de Pessoal Requisitado	25.000,00	120.000,00	0,00	0,00	1.336,91	0,00
		145.000,00	20.000,00	4.612,94	0,00	125.000,00	20.000,00
33000000	OUTRAS DESPESAS CORRENTES	7.250.000,00	220.000,00	800.000,00	218.822,27	409.737,88	389.747,54
		6.670.000,00	5.001.798,27	3.464.748,73	3.268.272,50	1.668.201,73	1.733.525,77
33900000	Aplicações Diretas	7.250.000,00	220.000,00	800.000,00	218.822,27	409.737,88	389.747,54
		6.670.000,00	5.001.798,27	3.464.748,73	3.268.272,50	1.668.201,73	1.733.525,77
33901400	Diárias - Pessoal Civil	35.000,00	100.000,00	0,00	10.300,00	10.300,00	13.800,00
		135.000,00	57.150,00	57.150,00	57.150,00	77.850,00	0,00
33903000	Material de Consumo	1.550.000,00	0,00	300.000,00	30.175,40	88.964,37	36.597,05
		1.250.000,00	877.767,32	543.842,59	390.571,27	372.232,68	487.196,05
33903100	Premiações Culturais e Outras	18.000,00	0,00	0,00	783,60	0,00	0,00
		18.000,00	783,60	0,00	0,00	17.216,40	783,60
33903200	Material de Distribuição Gratuita	25.000,00	0,00	0,00	0,00	0,00	0,00
		25.000,00	0,00	0,00	0,00	25.000,00	0,00
33903300	Passagens e Despesas com Locomoção	55.000,00	0,00	0,00	0,00	1.400,37	830,04
		55.000,00	29.667,29	8.202,85	6.802,48	25.332,71	22.864,81
33903600	Outros Serviços de Terceiros - Pessoa Física	500.000,00	0,00	85.000,00	4.000,00	29.072,15	29.072,15
		415.000,00	320.817,39	239.253,53	239.253,53	94.182,61	81.563,86
33903700	Locação de Mão-de-Obra	5.000,00	0,00	0,00	0,00	0,00	0,00
		5.000,00	0,00	0,00	0,00	5.000,00	0,00
33903900	Outros Serviços de Terceiros - Pessoa Jurídica	4.500.000,00	0,00	415.000,00	143.563,27	263.908,27	294.250,76
		4.085.000,00	3.158.272,05	2.131.474,33	2.093.238,79	926.727,95	1.065.033,26
33904700	Obrigações Tributárias e Contributivas	154.000,00	0,00	0,00	0,00	11.250,88	11.250,88
		154.000,00	120.000,00	72.642,97	72.642,97	34.000,00	47.357,03
33909100	Sentenças Judiciais	103.000,00	0,00	0,00	30.000,00	4.841,84	3.946,66
		103.000,00	45.865,05	20.706,89	19.811,71	57.134,95	26.053,34
33909200	Despesas de Exercícios Anteriores	300.000,00	0,00	0,00	0,00	0,00	0,00
		300.000,00	281.318,85	281.318,85	281.318,85	18.681,15	0,00
33909300	Indenizações e Restituições	5.000,00	120.000,00	0,00	0,00	0,00	0,00
		125.000,00	110.156,72	110.156,72	107.482,90	14.843,28	2.673,82
40000000	DESPESAS DE CAPITAL	11.300.000,00	2.730.000,00	8.087.190,66	129.269,60	19.900,00	57.381,62
		5.942.809,34	1.212.816,76	597.067,89	582.517,89	4.729.992,58	630.298,87
44000000	INVESTIMENTOS	11.300.000,00	2.730.000,00	8.087.190,66	129.269,60	19.900,00	57.381,62
		5.942.809,34	1.212.816,76	597.067,89	582.517,89	4.729.992,58	630.298,87
44900000	Aplicações Diretas	11.300.000,00	2.730.000,00	8.087.190,66	129.269,60	19.900,00	57.381,62
		5.942.809,34	1.212.816,76	597.067,89	582.517,89	4.729.992,58	630.298,87
44905100	Obras e Instalações	11.050.000,00	1.250.000,00	7.491.043,66	124.000,00	14.550,00	49.007,62
		4.808.956,34	1.148.038,95	537.559,68	523.009,68	3.660.917,39	625.029,27
44905200	Equipamentos e Material Permanente	250.000,00	1.480.000,00	596.147,00	5.269,60	5.350,00	8.374,00
		1.133.853,00	64.777,81	59.508,21	59.508,21	1.069.075,19	5.269,60
	DESPESAS (INTRA-ORÇAMENTÁRIAS) (II)	792.000,00	320.000,00	0,00	90.000,00	84.098,57	64.510,32
		1.112.000,00	860.000,00	658.732,65	575.567,83	252.000,00	284.432,17
30000000	DESPESAS CORRENTES	792.000,00	320.000,00	0,00	90.000,00	84.098,57	64.510,32
		1.112.000,00	860.000,00	658.732,65	575.567,83	252.000,00	284.432,17
31000000	PESSOAL E ENCARGOS SOCIAIS	792.000,00	320.000,00	0,00	90.000,00	84.098,57	64.510,32
		1.112.000,00	860.000,00	658.732,65	575.567,83	252.000,00	284.432,17
31910000	Obrigações Patronais	792.000,00	320.000,00	0,00	90.000,00	84.098,57	64.510,32
		1.112.000,00	860.000,00	658.732,65	575.567,83	252.000,00	284.432,17
31911300	Obrigações Patronais	792.000,00	320.000,00	0,00	90.000,00	84.098,57	64.510,32
		1.112.000,00	860.000,00	658.732,65	575.567,83	252.000,00	284.432,17
	TOTAIS	23.152.000,00	5.750.000,00	8.907.190,66	2.088.091,87	947.476,26	944.042,38
	TOTAIS	19.994.809,34	12.112.806,81	8.025.568,79	7.612.927,03	7.882.002,53	4.499.879,78

ARACAJU 28 DE SETEMBRO DE 2007

EDVALDO NOGUEIRA
PREFEITO DE ARACAJU

JEFERSON DANTAS PASSOS	**WILZA CLÁUDIA VAZ CORREIA**	**RICARDO DE OLIVEIRA NUNES**	**ANTONIO SILVA ROCHA**
SECRETÁRIO MUNICIPAL DE FINANÇAS	SECRETÁRIA MUN. CONTROLE INTERNO	CONTADOR CRC 3.195	DIRETOR FINANCEIRO

ESTADO DE SERGIPE
PREFEITURA MUNICIPAL DE ARACAJU
ADMINISTRAÇÃO INDIRETA - REGIDA PELA LEI 6.404/76
EMSURB EMPRESA MUNICIPAL DE SERVIÇOS URBANOS
RELATÓRIO RESUMIDO DE EXECUÇÃO ORÇAMENTÁRIA

DEMONSTRATIVO DAS RECEITAS E DESPESAS
ORÇAMENTOS FISCAL E DA SEGURIDADE SOCIAL
PERÍODO DE REFERÊNCIA JUL/AGO/07 4º BIMESTRE/2007

LRF,Art.52,inciso I,alíneas "a" e "b" do inciso II e § 1º - Anexo I R$

RECEITAS	ESTIMATIVA INICIAL	RECEITA P/O EXERCÍCIO	RECEITAS REALIZADAS				SALDO
			No Bimestre	%	Até o Bimestre	%	
CONTAS DE RESULTADOS							
RECEITA OPERACIONAIS	3.000.000,00	3.000.000,00	599.459,54	7,16%	2.128.124,39	7,01%	871.875,61
Vendas de Serviços	3.000.000,00	3.000.000,00	599.459,54	7,16%	2.128.124,39	7,01%	871.875,61
RECEITA NÃO OPERACIONAL	44.286.600,00	44.286.600,00	7.776.618,67	92,84%	28.234.194,86	92,99%	16.052.405,14
Valores Recuperados	100.000,00	100.000,00	9.101,24	0,11%	31.812,21	0,10%	68.187,79
Transferência pelo Tesouro Municipal (Contribuições/custeio)	44.176.600,00	44.176.600,00	7.767.517,43	92,73%	28.202.382,65	92,89%	15.974.217,35
Outros valores	10.000,00	10.000,00	0,00	0,00%	0,00	0,00%	10.000,00
SUBTOTAL DA RECEITAS	47.286.600,00	47.286.600,00	8.376.078,21	100,00%	30.362.319,25	100,00%	16.924.280,75
DÉFICIT					1.731.722,86		-1.731.722,86
TOTAL DAS RECEITAS (1)	47.286.600,00	47.286.600,00	8.376.078,21		32.094.042,11		15.192.557,89

DESPESAS	ESTIMATIVA INICIAL	DESPESA P/O EXERCÍCIO	DESPESAS				SALDO
			Despesas Realizadas				
			No Bimestre	%	Até o Bimestre	%	
DESPESAS OPERACIONAIS							
Aplicação de Recursos Op. de custos e despesas							
Pessoal e Encargos Sociais	12.176.600,00	12.176.600,00	1.926.505,58	22,26%	7.177.720,21	22,36%	4.998.879,79
Despesas Gerais	35.110.000,00	35.110.000,00	6.726.259,74	77,74%	24.916.321,90	77,64%	10.193.678,10
SUBTOTAL DAS DESPESAS	47.286.600,00	47.286.600,00	8.652.765,32	100,00%	32.094.042,11	100,00%	15.192.557,89
SUPERÁVIT							
TOTAL DAS DESPESAS (2)	47.286.600,00	47.286.600,00	8.652.765,32		32.094.042,11		15.192.557,89

Fonte:SEFIN/DIF/DICON

ARACAJU,SE 28 DE SETEMBRO DE 2007

EDVALDO NOGUEIRA
PREFEITO DE ARACAJU

JEFERSON DANTAS PASSOS SECRETÁRIO DE FINANÇAS
WILZA CLÁUDIA VAZ CORREIA SECRETÁRIA DE C. INTERNO
RICARDO DE O NUNES CONTADOR CRC 3.195
ANTONIO S. ROCHA DIR. FINANCEIRO

ESTADO DE SERGIPE
PREFEITURA MUNICIPAL DE ARACAJU
ADMINISTRAÇÃO INDIRETA - REGIDA PELA LEI 6.404/76
EMURB EMPRESA MUNICIPAL DE OBRAS E URBANISMO
RELATÓRIO RESUMIDO DE EXECUÇÃO ORÇAMENTÁRIA

DEMONSTRATIVO DAS RECEITAS E DESPESAS
ORÇAMENTOS FISCAL E DA SEGURIDADE SOCIAL
PERÍODO DE REFERÊNCIA JUL/AGO/07 4º BIMESTRE/2007

LRF,Art.52,inciso I,alíneas "a" e "b" do inciso II e § 1º - Anexo I R$

RECEITAS	ESTIMATIVA INICIAL	RECEITA P/O EXERCÍCIO	RECEITAS REALIZADAS No Bimestre	%	Até o Bimestre	%	SALDO
CONTAS DE RESULTADOS							
RECEITA OPERACIONAIS	**28.787.400,00**	**28.787.400,00**	**4.915.951,70**	**98,27%**	**19.401.549,96**	**97,09%**	**9.385.850,04**
Regularização de Terrenos	2.000.000,00	2.000.000,00	646.592,33	**12,93%**	2.607.454,92	**13,05%**	**-607.454,92**
Transferência pelo Tesouro (Royalties)	12.000.000,00	12.000.000,00	1.855.364,69	**37,09%**	7.247.757,42	**36,27%**	**4.752.242,58**
Transferência pelo Tesouro Muni.(Contrib./custeio)	14.787.400,00	14.787.400,00	2.413.994,68	**48,26%**	9.546.337,62	**47,77%**	**5.241.062,38**
				0,00%		**0,00%**	**0,00**
RECEITA NÃO OPERACIONAL	**450.500,00**	**450.500,00**	**86.318,52**	**1,73%**	**580.615,77**	**2,91%**	**-130.115,77**
Despesas Anul. e ou Recuperação	40.000,00	40.000,00	15.604,16	**0,31%**	61.431,33	**0,31%**	**-21.431,33**
Editais de Construção e Tomada	30.000,00	30.000,00	12.148,54	**0,24%**	219.650,47	**1,10%**	**-189.650,47**
Fornecimento C.B.U.Q.	280.000,00	280.000,00	29.676,77	**0,59%**	229.432,74	**1,15%**	**50.567,26**
Ganhos ou Perdas de Capital	10.000,00	10.000,00	0,00	**0,00%**	0,00	**0,00%**	**10.000,00**
Outras Receitas	500,00	500,00	0,00	**0,00%**	0,00		**500,00**
Receitas Eventuais	90.000,00	90.000,00	28.889,05	**0,58%**	70.101,23	**0,35%**	**19.898,77**
SUBTOTAL DA RECEITAS	**29.237.900,00**	**29.237.900,00**	**5.002.270,22**	**100,00%**	**19.982.165,73**	**100,00%**	**9.255.734,27**
DÉFICIT							
TOTAL DAS RECEITAS (1)	**29.237.900,00**	**29.237.900,00**	**5.002.270,22**	**100,00%**	**19.982.165,73**	**100,00%**	**9.255.734,27**

DESPESAS	ESTIMATIVA INICIAL	DESPESA P/O EXERCÍCIO	DESPESAS Despesas Realizadas No Bimestre	%	Até o Bimestre	%	SALDO
CONTAS DE RESULTADOS							
Aplicação de Recursos ope. de custos e despesas							
Pessoal e Encargos Sociais	14.787.400,00	14.787.400,00	1.915.090,12	76,2%	7.832.630,41	41,3%	6.954.769,59
Despesas Gerais	14.450.500,00	14.450.500,00	598.900,10	23,8%	11.110.733,47	58,7%	3.339.766,53
SUBTOTAL DAS DESPESAS	**29.237.900,00**	**29.237.900,00**	**2.513.990,22**	**100,00%**	**18.943.363,88**	**100,00%**	**10.294.536,12**
SUPERÁVIT					**1.038.801,85**		**-1.038.801,85**
TOTAL DAS DESPESAS (2)	**29.237.900,00**	**29.237.900,00**	**2.513.990,22**	**100,00%**	**19.982.165,73**	**100,00%**	**9.255.734,27**

Fonte:SEFIN/DIF/DICON/EMURB

ARACAJU,SE 28 DE SETEMBRO DE 2007

EDVALDO NOGUEIRA
PREFEITO DE ARACAJU

JEFERSON DANTAS PASSOS SECRETÁRIO DE FINANÇAS
WILZA CLÁUDIA VAZ CORREIA SECRETÁRIA DE C. INTERNO
RICARDO DE O NUNES CONTADOR CRC 3.195
ANTONIO S. ROCHA DIR. FINANCEIRO

ESTADO DE SERGIPE

PREFEITURA MUNICIPAL DE ARACAJU

RELATÓRIO RESUMIDO DA EXECUÇÃO ORÇAMENTÁRIA

DEMONSTRATIVO DA EXECUÇÃO DAS DESPESAS POR FUNÇÃO/SUBFUNÇÃO

ORÇAMENTO FISCAL E DA SEGURIDADE SOCIAL

PERÍODO DE REFERÊNCIA: JAN/AGO/2007 4º BIMESTRE/07 - JUL/AGO/2007

LRF,Art.52,inciso II,alíneas "c" - Anexo II R$

FUNÇÃO/SUBFUNÇÃO	DOTAÇÃO INICIAL	DOTAÇÃO ATUALIZADA	DESPESAS EMPENHADA		DESPESAS LÍQUIDADAS				SALDO
		(a)	No Bimestre (b)	Até o Bimestre (c)	No Bimestre (d)	Até o Bimestre (e)	%	% (e/a)	(a - e)
DESPESAS(EXCETO-INTRA-ORÇAMENTÁRIAS) (I)	**625.881.535,00**	**727.127.109,77**	**77.954.020,74**	**511.822.119,84**	**88.958.166,16**	**341.194.674,90**	**100,00%**	**46,92%**	**385.932.434,87**
LEGISLATIVA	**21.043.800,00**	**21.268.800,00**	**2.121.005,88**	**13.103.704,48**	**2.818.055,16**	**11.619.344,74**	**3,41%**	**54,63%**	**9.649.455,26**
Ação Legislativa	21.043.800,00	21.268.800,00	2.121.005,88	13.103.704,48	2.818.055,16	11.619.344,74	3,41%	54,63%	9.649.455,26
ADMINSTRAÇÃO	**57.506.841,00**	**56.248.668,14**	**4.551.505,52**	**32.593.960,66**	**6.734.005,67**	**26.946.260,29**	**7,90%**	**47,91%**	**29.302.407,85**
Representação Judicial e Extrajudicial	2.998.540,00	3.062.540,00	541.050,79	2.134.253,12	472.111,34	1.776.809,02	0,52%	58,02%	1.285.730,98
Planejamento e Orçamentação	18.404.556,00	18.749.556,00	515.294,65	6.578.520,60	1.245.797,59	4.947.745,27	1,45%	26,39%	13.801.810,73
Administração Geral	31.188.385,00	28.791.212,14	2.807.122,69	19.542.859,61	4.084.075,91	16.352.388,77	4,79%	56,80%	12.438.823,37
Controle Interno	841.010,00	841.010,00	19.279,34	507.865,72	115.377,29	435.055,96	0,13%	51,73%	405.954,04
Normatização e Fiscalização	95.090,00	95.090,00	11.671,00	33.938,60	17.250,00	25.135,93	0,01%	26,43%	69.954,07
Tecnologia da Informação	41.000,00	61.000,00	1.242,15	25.113,65	7.500,65	24.714,65	0,01%	40,52%	36.285,35
Formação de Recursos Humanos	1.400,00	1.400,00	0,00	0,00	0,00	0,00	0,00%	0,00%	1.400,00
Administração de Receitas	96.660,00	96.660,00	7.013,20	14.909,20	12.774,20	13.989,20	0,00%	14,47%	82.670,80
Comunicação Social	3.590.200,00	4.300.200,00	648.831,70	3.742.417,46	779.118,69	3.359.227,31	0,98%	78,12%	940.972,69
Direitos Ondividuais, Coletivos e Difusos	250.000,00	250.000,00	0,00	14.082,70	0,00	11.194,18	0,00%	4,48%	238.805,82
ASSISTÊNCIA SOCIAL	**18.316.700,00**	**18.816.700,00**	**2.249.579,53**	**12.056.645,37**	**2.364.431,65**	**9.311.971,54**	**2,73%**	**49,49%**	**9.504.728,46**
Administração Geral	6.749.400,00	7.505.867,52	1.251.828,64	5.262.911,60	1.260.924,76	4.554.959,43	1,34%	60,69%	2.950.908,09
Assistência à Criança e ao Adolescente	5.625.300,00	5.538.221,38	-32.468,74	3.301.399,61	534.630,74	2.389.401,25	0,70%	43,14%	3.148.820,13
Assistência Comunitária	1.650.000,00	1.330.516,00	37.813,27	451.626,59	58.508,40	414.274,75	0,12%	31,14%	916.241,25
Atenção Básica	4.292.000,00	4.442.095,10	992.406,36	3.040.707,57	510.367,75	1.953.336,11	0,57%	43,97%	2.488.758,99
PREVIDÊNCIA SOCIAL	**46.213.360,00**	**48.520.360,00**	**683.211,48**	**42.060.934,41**	**7.800.776,15**	**29.614.954,75**	**8,68%**	**61,04%**	**18.905.405,25**
Administração Geral	760.000,00	760.000,00	33.211,48	342.764,41	70.828,46	284.308,81	0,08%	37,41%	475.691,19
Previdência do Regime Estatuário	45.453.360,00	47.760.360,00	650.000,00	41.718.170,00	7.729.947,69	29.330.645,94	8,60%	61,41%	18.429.714,06
SAÚDE	**199.798.000,00**	**209.007.860,00**	**27.058.457,34**	**179.843.128,60**	**32.381.921,85**	**121.028.144,94**	**35,47%**	**57,91%**	**87.979.715,06**
Atenção Básica	125.185.000,00	134.532.000,00	24.213.459,08	110.368.113,02	19.651.262,70	75.816.192,43	22,22%	56,36%	58.715.807,57
Assistência Hospitalar e Ambulatorial	73.153.000,00	73.015.860,00	2.816.098,26	69.091.258,94	12.704.412,21	45.041.349,71	13,20%	61,69%	27.974.510,29
Vigilância Sanitária	1.460.000,00	1.460.000,00	28.900,00	383.756,64	26.246,94	170.602,80	0,05%	11,69%	1.289.397,20
Vigilância Epidemiológica	0,00	0,00	0,00	0,00	0,00	0,00	0,00%	0,00%	0,00
TRABALHO	**3.993.105,00**	**4.113.105,00**	**409.024,62**	**3.011.125,99**	**593.484,81**	**2.145.019,59**	**0,63%**	**52,15%**	**1.968.085,41**
Relações do Trabalho	1.893.755,00	1.601.755,00	11.566,16	1.190.495,16	266.612,87	821.338,29	0,24%	51,28%	780.416,71
Fomento ao Trabalho	2.099.350,00	2.511.350,00	397.458,46	1.820.630,83	326.871,94	1.323.681,30	0,39%	52,71%	1.187.668,70
EDUCAÇÃO	**93.671.895,00**	**93.671.895,00**	**17.463.976,28**	**71.661.050,93**	**13.538.430,46**	**53.081.489,28**	**15,56%**	**56,67%**	**40.590.405,72**
Ensino Fundamental	65.836.895,00	65.946.895,00	8.777.020,38	49.335.154,92	7.496.763,52	36.889.079,33	10,81%	55,94%	29.057.815,67
Educação Infantil	23.470.000,00	23.940.000,00	8.677.307,17	21.105.361,68	6.019.480,30	14.989.068,61	4,39%	62,61%	8.950.931,39
Educação de Jovens e Adultos	4.020.000,00	3.460.000,00	-25.095,00	1.175.262,40	3.090,60	1.173.717,10	0,34%	33,92%	2.286.282,90
Educação Especial	345.000,00	325.000,00	34.743,73	45.271,93	19.096,04	29.624,24	0,01%	9,12%	295.375,76
CULTURA	**6.534.820,00**	**12.289.820,00**	**958.269,76**	**9.740.053,01**	**1.793.829,49**	**8.088.265,92**	**2,37%**	**65,81%**	**4.201.554,08**
Administração Geral	2.664.820,00	3.689.820,00	577.685,32	2.996.471,28	390.020,58	1.893.790,73	0,56%	51,32%	1.796.029,27
Difusão Cultural	3.870.000,00	8.600.000,00	380.584,44	6.743.581,73	1.403.808,91	6.194.475,19	1,82%	72,03%	2.405.524,81
URBANISMO	**76.121.400,00**	**158.323.679,39**	**11.066.057,45**	**80.158.148,66**	**11.450.358,43**	**40.577.871,36**	11,89%	25,63%	**117.745.808,03**
Infra-Estrutura Urbana	47.584.500,00	125.250.824,13	9.705.757,45	57.086.218,94	5.721.107,87	22.660.532,08	6,64%	18,09%	102.590.292,05
Serviços Urbanos	24.436.900,00	24.436.900,00	1.360.300,00	19.260.300,00	4.794.442,56	16.472.646,11	4,83%	67,41%	7.964.253,89
Saneamento Básico Urbano	4.100.000,00	8.635.955,26	0,00	3.811.629,72	934.808,00	1.444.693,17	0,42%	16,73%	7.191.262,09
HABITAÇÃO	**31.015.045,00**	**43.854.438,72**	**3.698.758,32**	**23.829.036,76**	**1.193.937,41**	**3.772.571,70**	**1,11%**	**8,60%**	**40.081.867,02**
Infra-Estrutura Urbana	875.000,00	375.000,00	90.000,00	215.000,00	27.388,15	126.958,91	0,04%	33,86%	248.041,09
Habitação Urbana	22.610.045,00	35.788.185,35	3.608.758,32	16.207.106,58	398.523,46	2.774.826,85	0,81%	7,75%	33.013.358,50
Saneamento Básico Urbano	7.450.000,00	7.611.253,37	0,00	7.406.930,18	768.025,80	870.785,94	0,26%	11,44%	6.740.467,43
Controle Ambiental	80.000,00	80.000,00	0,00	0,00	0,00	0,00	0,00%	0,00%	80.000,00
GESTÃO AMBIENTAL	**28.000.000,00**	**23.314.001,66**	**2.817.000,00**	**21.342.684,90**	**4.538.675,85**	**18.074.569,29**	**5,30%**	**77,53%**	**5.239.432,37**
Serviços Urbanos	27.000.000,00	22.314.001,66	2.817.000,00	21.342.684,90	4.538.675,85	18.074.569,29	5,30%	81,00%	4.239.432,37
Preservação e Conservação Ambiental	1.000.000,00	1.000.000,00	0,00	0,00	0,00	0,00	0,00%	0,00%	1.000.000,00
CIÊNCIA E TECNOLOGIA	**1.851.314,00**	**2.138.314,00**	**163.830,00**	**607.305,37**	**94.864,56**	**250.529,07**	0,07%	11,72%	**1.887.784,93**
Desenvolvimento Cientrífico	1.851.314,00	2.138.314,00	163.830,00	607.305,37	94.864,56	250.529,07	0,07%	11,72%	1.887.784,93
COMÉRCIO E SERVIÇOS	**510.000,00**	**388.000,00**	**4.615,90**	**365.043,00**	**21.781,00**	**358.728,00**	**0,11%**	**92,46%**	**29.272,00**
Turismo	510.000,00	388.000,00	4.615,90	365.043,00	21.781,00	358.728,00	0,11%	92,46%	29.272,00
TRANSPORTE	**22.360.000,00**	**18.882.809,34**	**2.845.536,87**	**11.252.806,81**	**1.904.972,38**	**7.366.836,14**	**2,16%**	**39,01%**	**11.515.973,20**
Transporte Coletivos Urbanos	22.360.000,00	18.882.809,34	2.845.536,87	11.252.806,81	1.904.972,38	7.366.836,14	2,16%	39,01%	11.515.973,20
DESPORTO E LAZER	**500.000,00**	**1.611.140,00**	**10.306,00**	**316.040,72**	**41.848,00**	**315.140,72**	**0,09%**	**19,56%**	**1.295.999,28**
Desporto Comunitário	500.000,00	1.611.140,00	10.306,00	316.040,72	41.848,00	315.140,72	0,09%	19,56%	1.295.999,28
ENCARGOS ESPECIAIS	**10.117.355,00**	**14.677.518,52**	**1.852.885,79**	**9.880.450,17**	**1.686.793,29**	**8.642.977,57**	**2,53%**	**58,89%**	**6.034.540,95**
Serviços Urbanos	4.616.970,00	9.196.133,52	1.520.000,00	7.424.999,15	1.555.015,62	6.388.634,67	1,87%	69,47%	2.807.498,85
Outros Encargos Especiais	5.500.385,00	5.481.385,00	332.885,79	2.455.451,02	131.777,67	2.254.342,90	0,66%	41,13%	3.227.042,10
RESERVA DE CONTIGÊNCIA	**5.795.900,00**	**5.795.900,00**	**0,00**	**0,00**	**0,00**	**0,00**	**0,00%**	**0,00**	**5.795.900,00**
RESERVA DO RPPS	**2.532.000,00**	**2.532.000,00**	**0,00**	**0,00**	**0,00**	**0,00**	**0,00%**	**0,00**	**2.532.000,00**
DESPESAS (INTRA-ORÇAMENTÁRIA) (II)	**38.535.455,00**	**27.905.455,00**	**6.895.000,00**	**23.821.396,92**	**4.204.653,87**	**16.547.201,05**	**100,00%**	**59,30%**	**11.358.253,95**
ADMINSTRAÇÃO	**6.694.130,00**	**6.044.130,00**	**685.000,00**	**3.568.396,92**	**735.980,27**	**2.847.165,51**	**17,21%**	**47,11%**	**3.196.964,49**
Representação Judicial e Extrajudicial	600.000,00	555.000,00	0,00	481.941,32	83.303,42	321.706,76	1,94%	57,97%	233.293,24
Planejamento e Orçamentação	1.494.350,00	1.494.350,00	290.000,00	870.876,62	194.819,48	770.265,30	4,65%	51,55%	724.084,70
Administração Geral	4.325.200,00	3.720.200,00	383.000,00	2.128.578,98	440.004,00	1.692.107,17	10,23%	45,48%	2.028.092,83
Controle Interno	143.000,00	143.000,00	12.000,00	36.000,00	6.332,24	25.266,36	0,15%	17,67%	117.733,64
Comunicação Social	131.580,00	131.580,00	0,00	51.000,00	11.521,13	37.819,92	0,23%	28,74%	93.760,08
ASSISTÊNCIA SOCIAL	**1.040.000,00**	**1.040.000,00**	**0,00**	**600.000,00**	**125.634,60**	**491.564,86**	**2,97%**	**47,27%**	**548.435,14**
Administração Geral	1.040.000,00	1.040.000,00	0,00	600.000,00	125.634,60	491.564,86	2,97%	47,27%	548.435,14
PREVIDÊNCIA SOCIAL	**87.560,00**	**87.560,00**	**0,00**	**0,00**	**0,00**	**0,00**	**0,00%**	0,00%	**87.560,00**
Administração Geral	87.560,00	87.560,00	0,00	0,00	0,00	0,00	0,00%	0,00%	87.560,00
SAÚDE	**16.057.800,00**	**5.927.800,00**	**1.600.000,00**	**5.400.000,00**	**1.071.275,81**	**4.491.757,76**	**27,15%**	**75,77%**	**1.436.042,24**
Atenção Básica	16.057.800,00	5.927.800,00	1.600.000,00	5.400.000,00	1.071.275,81	4.491.757,76	27,15%	75,77%	1.436.042,24
TRABALHO	**176.550,00**	**56.550,00**	**0,00**	**0,00**	**0,00**	**0,00**	**0,00%**	**0,00%**	**56.550,00**
Fomento ao Trabalho	176.550,00	56.550,00	0,00	0,00	0,00	0,00	0,00%	0,00%	56.550,00
EDUCAÇÃO	**13.430.000,00**	**13.430.000,00**	**4.520.000,00**	**13.348.000,00**	**2.039.036,55**	**8.021.794,16**	**48,48%**	**59,73%**	**5.408.205,84**
Ensino Fundamental	9.910.000,00	9.910.000,00	4.300.000,00	9.828.000,00	737.644,91	6.059.185,45	36,62%	61,14%	3.850.814,55
Educação Infantil	3.520.000,00	3.520.000,00	220.000,00	3.520.000,00	1.301.391,64	1.962.608,71	11,86%	55,76%	1.557.391,29
CULTURA	**257.415,00**	**207.415,00**	**0,00**	**45.000,00**	**9.645,82**	**36.186,11**	**0,22%**	**17,45%**	**171.228,89**
Administração Geral	257.415,00	207.415,00	0,00	45.000,00	9.645,82	36.186,11	0,22%	17,45%	171.228,89
TRANSPORTE	**792.000,00**	**1.112.000,00**	**90.000,00**	**860.000,00**	**223.080,82**	**658.732,65**	**3,98%**	**59,24%**	**453.267,35**
Transporte Coletivos Urbanos	792.000,00	1.112.000,00	90.000,00	860.000,00	223.080,82	658.732,65	3,98%	59,24%	453.267,35
TOTAL (III)=(I+II)	**664.416.990,00**	**755.032.564,77**	**84.849.020,74**	**535.643.516,76**	**93.162.820,03**	**357.741.875,95**	**100,00%**	**47,38%**	**397.290.688,82**

FONTE:SEFIN/DIF

ARACAJU, 28 DE SETEMBRO DE 2007

EDVALDO NOGUEIRA
PREFEITO DE ARACAJU

JEFERSON DANTAS PASSOS	**WILZA CLÁUDIA VAZ CORREIA**	**RICARDO DE OLIVEIRA NUNES**	**ANTONIO SILVA ROCHA**
SECRETÁRIO DE FINANÇAS	SECRETÁRIA DE CONTROLE INTERNO	CONTADOR CRC 3.195	DIRETOR FINANCEIRO

ESTADO DE SERGIPE

PREFEITURA MUNICIPAL DE ARACAJU

RELATÓRIO RESUMIDO DA EXECUÇÃO ORÇAMENTÁRIA

DEMONSTRATIVO DA RECEITA CORRENTE LÍQUIDA

ORÇAMENTO FISCAL E DA SEGURIDADE SOCIAL

PERÍODO DE REFERÊNCIA:SET/06 A AGO/2007 = 4º BIMESTRE/2007 - JUL/AGO/2007

LRF, Art.53,inciso I - Anexo III — R$

ESPECIFICAÇÃO	EVOLUÇÃO DA RECEITA REALIZADA NOS ÚLTIMOS 12 MESES												TOTAL	PREVISÃO
	SET/06	OUT/06	NOV/06	DEZ/06	JAN/07	FEV/07	MAR/07	ABR/07	MAI/07	JUN/07	JUL/07	AGO/07	(ÚLT.12 MESES)	ATUALIZADA
RECEITAS CORRENTES (I)	**42.366.994,13**	**40.821.174,12**	**45.060.250,11**	**55.581.087,94**	**57.188.816,63**	**45.980.405,75**	**43.902.259,55**	**43.985.955,85**	**49.998.661,50**	**46.291.677,63**	**46.977.330,43**	**46.238.064,90**	**564.392.678,54**	**606.882.450,00**
Receita Tributária	**9.280.184,44**	**8.539.938,66**	**8.452.151,88**	**12.094.336,19**	**22.396.879,54**	**12.871.231,62**	**11.180.890,20**	**10.178.463,17**	**11.218.118,50**	**10.749.207,52**	**9.961.873,56**	**11.578.898,67**	**138.502.173,95**	**135.889.130,00**
IPTU	870.830,36	711.984,72	650.700,00	452.885,91	14.181.765,32	4.858.569,81	2.889.820,87	2.552.799,41	2.476.118,62	1.990.453,82	1.761.749,35	1.333.431,80	34.731.109,99	33.305.000,00
ISS	6.088.519,08	5.643.598,66	5.937.568,65	6.348.927,91	6.295.743,70	6.034.006,86	5.523.814,92	5.650.527,47	5.803.239,49	5.620.516,86	5.820.067,83	6.214.813,98	70.981.345,41	71.337.000,00
IR	626.334,09	693.599,95	674.153,72	3.478.531,93	620.243,84	651.834,69	657.630,99	677.238,05	717.864,80	904.021,57	711.871,06	2.252.724,60	12.666.049,29	13.119.000,00
ITBI	676.414,98	874.967,29	866.454,43	904.707,03	850.921,68	776.232,71	1.078.509,45	987.575,05	1.518.921,84	1.216.638,92	880.026,38	1.063.872,79	11.695.242,55	8.525.000,00
Outras Receitas Tributárias	1.018.085,93	615.788,04	323.275,08	909.283,41	448.205,00	550.587,55	1.031.113,97	310.323,19	701.973,75	1.017.576,35	788.158,94	714.055,50	8.428.426,71	9.603.130,00
Receita de Contribuições	**1.380.391,37**	**1.505.467,82**	**1.141.630,78**	**2.880.115,32**	**761.345,27**	**1.067.339,57**	**1.201.736,09**	**1.040.651,32**	**1.268.801,31**	**1.098.130,14**	**912.864,96**	**1.206.055,19**	**15.464.529,14**	**16.422.660,00**
Receita Patrimonial	**360.877,41**	**396.291,87**	**403.079,39**	**394.635,78**	**399.786,52**	**277.213,69**	**488.862,95**	**467.567,81**	**493.623,48**	**456.570,00**	**676.050,93**	**204.252,90**	**5.018.812,73**	**5.733.950,00**
Receita de Serviços	**1.282,51**	**940,90**	**393,20**	**1.972,60**	**7.460,50**	**0,00**	**0,00**	**0,00**	**0,00**	**620,00**	**10.750,00**	**4.620,00**	**28.039,71**	**22.000,00**
Transferências Correntes	**29.275.985,80**	**28.304.196,19**	**32.673.473,63**	**32.171.040,42**	**31.116.306,11**	**29.999.279,45**	**28.149.371,48**	**30.311.697,52**	**34.643.852,95**	**31.378.517,67**	**33.013.300,20**	**30.389.525,58**	**371.426.547,00**	**419.676.490,00**
Cota-Parte do FPM	6.020.337,87	5.404.047,26	7.542.125,29	8.819.795,41	7.530.608,65	7.923.606,91	6.572.981,75	8.163.344,98	8.425.465,78	8.607.221,53	6.693.711,34	7.062.958,54	88.766.205,31	86.000.000,00
Cota-Parte do ICMS	4.909.642,89	6.989.946,95	8.166.343,96	5.894.261,53	7.915.893,62	5.321.303,56	5.810.398,52	5.709.108,22	6.343.159,44	5.163.196,99	6.870.655,20	4.929.906,38	74.023.817,26	75.380.000,00
Cota-Parte do ICMS/Desoneração Exportação	32.332,40	32.332,40	32.332,40	32.332,40	0,00	0,00	0,00	0,00	0,00	201.418,30	33.569,74	33.569,74	397.887,38	220.000,00
Cota-Parte do IPVA	1.133.753,66	1.277.847,66	999.378,38	514.330,40	576.653,91	1.131.532,71	1.710.031,01	1.488.659,40	1.673.280,55	1.478.570,78	1.668.007,54	1.594.946,72	15.246.992,72	12.685.000,00
Transferência do FUNDEB	2.302.709,32	2.333.458,73	3.225.739,48	2.998.255,76	3.074.456,15	2.769.059,60	2.684.429,41	3.418.336,65	3.383.178,41	3.137.060,20	2.710.403,96	2.911.036,63	34.948.124,30	30.493.000,00
Transferência do Sistema Único de Saúde/SUS	9.404.090,82	8.494.157,56	9.470.908,05	10.040.132,73	9.243.085,62	9.423.522,80	8.337.300,38	8.677.916,49	10.044.592,30	8.876.254,04	9.838.939,14	9.347.132,67	111.198.032,60	137.627.250,00
Outras Transferências Correntes	5.473.118,84	3.772.405,63	3.236.646,07	3.871.932,19	2.775.608,16	3.430.253,87	3.034.230,41	2.854.331,78	4.774.176,47	3.914.795,83	5.198.013,28	4.509.974,90	46.845.487,43	77.271.240,00
Outras Receitas Correntes	**1.646.897,68**	**1.700.406,43**	**1.744.542,00**	**7.037.754,25**	**1.672.813,35**	**1.505.302,07**	**2.194.635,15**	**1.723.295,30**	**1.667.915,09**	**1.574.680,95**	**1.935.081,44**	**1.980.650,27**	**26.383.973,98**	**24.538.220,00**
Receita de Regularização de Terrenos (Emurb)	**203.073,54**	**212.815,65**	**461.178,16**	**528.744,02**	**528.486,00**	**156.136,57**	**335.295,11**	**125.031,30**	**451.626,12**	**651.154,89**	**175.899,55**	**557.011,30**	**4.386.452,21**	**2.500.000,00**
Receita de Venda de Serviços (Emsurb)	**218.301,38**	**161.116,60**	**183.801,07**	**472.489,36**	**305.739,34**	**103.902,78**	**351.468,57**	**139.249,43**	**254.724,05**	**382.796,46**	**291.509,79**	**317.050,99**	**3.182.149,82**	**2.100.000,00**
DEDUÇÕES (II)	**3.026.205,77**	**3.371.155,11**	**3.504.258,42**	**5.093.799,55**	**3.139.391,27**	**3.054.076,09**	**3.345.822,69**	**3.708.644,29**	**3.841.512,68**	**3.525.740,53**	**3.290.805,40**	**3.318.348,93**	**42.219.760,73**	**40.682.040,00**
Contribuição Plano Seg. Social Servidor	1.380.391,37	1.505.467,82	1.141.630,78	2.880.115,32	761.345,27	1.067.339,57	1.201.736,09	1.040.651,32	1.268.801,31	1.098.130,14	912.864,96	1.206.055,19	**15.464.529,14**	**16.422.660,00**
Compensação Financ. entre Regimes Previd.	0,00	0,00	0,00	0,00	0,00	0,00	0,00	0,00	0,00	0,00	0,00	0,00	**0,00**	0,00
Valores pagos Lei Complementar 87/96,13.09.96	0,00	0,00	0,00	0,00	0,00	0,00	0,00	0,00	0,00	0,00	0,00	0,00	**0,00**	0,00
Receita Diversas ref. Cancelamentos RP	0,00	0,00	0,00	0,00	0,00	0,00	0,00	0,00	0,00	0,00	0,00	0,00	**0,00**	0,00
Dedução da Receita para Formação do Fundeb	1.645.814,40	1.865.687,29	2.362.627,64	2.213.684,23	2.378.046,00	1.986.736,52	2.144.086,60	2.667.992,97	2.572.711,37	2.427.610,39	2.377.940,44	2.112.293,74	**26.755.231,59**	**24.259.380,00**
RECEITA CORRENTE LÍQUIDA (I - II)	**39.340.788,36**	**37.450.019,01**	**41.555.991,69**	**50.487.288,39**	**54.049.425,36**	**42.926.329,66**	**40.556.436,86**	**40.277.311,56**	**46.157.148,82**	**42.765.937,10**	**43.686.525,03**	**42.919.715,97**	**522.172.917,81**	**566.200.410,00**

Fonte:SEFIN/DIF/DICON

ARACAJU, 28 DE SETEMBRO DE 2007

EDVALDO NOGUEIRA
PREFEITO DE ARACAJU

JEFERSON DANTAS PASSOS	WILZA CLÁUDIA VAZ CORREIA	RICARDO DE OLIVERIA NUNES	ANTONIO SILVA ROCHA
SECRETÁRIO DE FINANÇAS	SECRETÁRIO DE CONTROLE INTERNO	CONTADOR CRC 3.195	DIRETOR FINANCEIRO

ESTADO DE SERGIPE

PREFEITURA MUNICIPAL DE ARACAJU

RELATÓRIO RESUMIDO DA EXECUÇÃO ORÇAMENTÁRIA

DEMONSTRATIVO DAS RECEITAS E DESPESAS PREVIDENCIÁRIAS DO REGIME PRÓPRIO DOS SERVIDORES PÚBLICOS

ORÇAMENTO DA SEGURIDADE SOCIAL

PERÍODO DE REFERÊNCIA: JUL/AGO/2007 4º BIMESTRE/2007

LRF,Art.53,inciso II - Anexo V — R$ 1,00

RECEITAS PREVIDENCÍARIAS	PREVISÃO INICIAL	PREVISÃO ATUALIZADA	RECEITAS REALIZADA		
			No Bimestre	Ate o Bimestre 2007	Ate o Bimestre 2006
RECEITAS PREVIDENCIÁRIAS - RPPS(EXCETO INTRA-ORÇAMENTÁRIA (I)	**19.202.660,00**	**19.204.399,70**	**2.541.155,16**	**10.087.742,07**	**12.567.957,03**
RECEITAS CORRENTES	**19.182.660,00**	**19.184.399,70**	**2.541.155,16**	**10.087.742,07**	**12.567.957,03**
Receita de Contribuições	**16.402.660,00**	**16.404.399,70**	**2.118.920,15**	**8.553.672,84**	**11.116.752,38**
Pessoal Civil	**16.402.660,00**	**16.404.399,70**	**2.118.920,15**	**8.553.672,84**	**11.116.752,38**
Contribuição Patronal Civil	0,00	0,00	96.713,86	117.987,47	2.678.899,21
Contribuição do Servidor Ativo Civil	16.402.660,00	16.402.660,00	2.001.361,54	8.382.291,13	8.437.853,17
Contribuição do Servidor Inativo Civil	0,00	0,00	19.105,05	47.898,30	0,00
Contribuição do Servidor Pensionista Civil	0,00	1.739,70	1.739,70	5.495,94	0,00
Receita Patrimonial	**2.020.000,00**	**2.020.000,00**	**422.235,01**	**1.531.418,23**	**1.166.194,65**
Receitas Imobiliárias	0,00	0,00	0,00	0,00	0,00
Receita de Valores Mobiliários	2.020.000,00	2.020.000,00	422.235,01	1.531.418,23	1.166.194,65
Outras Receitas Patrimoniais	0,00	0,00	0,00	0,00	0,00
Outras Receitas Correntes	760.000,00	760.000,00	0,00	2.651,00	285.010,00
RECEITAS DE CAPITAL	**20.000,00**	**20.000,00**	**0,00**	**0,00**	**0,00**
Alienação de Bens	0,00	0,00	0,00	0,00	0,00
Outras Receitas de Capital	20.000,00	20.000,00	0,00	0,00	0,00
RECEITAS PREVIDENCIÁRIAS - RPPS(INTRA-ORÇAMENTÁRIA (II)	**38.535.455,00**	**38.535.455,00**	**4.456.811,01**	**16.914.556,67**	**0,00**
REPASSES PREVIDÊNCIÁRIOS PARA COBERTURA DO DÉFICIT -RPPS(III)	**-5.499.490,00**	**-5.499.490,00**	**2.935.071,82**	**10.355.515,08**	**17.359.746,31**
OUTROS APORTE AO RPPS (IV)	**0,00**	**0,00**	**0,00**	**0,00**	**0,00**
TOTAL DAS RECEITAS PREVIDENCIÁRIAS - RPPS (V) = I+II+III+VI)	**52.238.625,00**	**52.240.364,70**	**9.933.037,99**	**37.357.813,82**	**29.927.703,34**

DESPESAS PREVIDÊNCIARIAS	DOTAÇÃO INICIAL	DOTAÇÃO ATUALIZADA	DESPESAS LÍQUIDADAS		
			No Bimestre	Ate o Bimestre 2007	Ate o Bimestre 2006
DESPESAS PREVIDÊNCIARIAS -RPPS(EXCETO INTRA-ORÇAMENTÁRIA VI)	**49.619.065,00**	**49.619.065,00**	**8.308.710,97**	**31.518.779,43**	**25.687.322,92**
ADMINISTRAÇÃO GERAL	**1.013.000,00**	**1.013.000,00**	**92.095,62**	**353.329,03**	**308.341,22**
Despesas Correntes	993.000,00	993.000,00	92.095,62	353.329,03	308.341,22
Despesas de Capital	20.000,00	20.000,00	0,00	0,00	0,00
PREVIDÊNCIA SOCIAL	**48.606.065,00**	**48.606.065,00**	**8.216.615,35**	**31.165.450,40**	**25.378.981,70**
Pessoal Civil	**48.606.065,00**	**48.606.065,00**	**8.216.615,35**	**31.165.450,40**	**25.378.981,70**
Aposentadorias	43.777.860,00	43.546.860,00	7.307.239,80	27.793.834,32	22.870.508,01
Pensões	4.792.705,00	5.017.705,00	904.637,63	3.351.368,40	2.490.708,41
Outros Benificios Previdênciarios	35.500,00	41.500,00	4.737,92	20.247,68	17.765,28
Outras Despesas Previdenciárias	0,00	0,00	0,00	0,00	0,00
Comp. Previdênciaria de Aposentadorias entre o RPPS e o RGPS	0,00	0,00	0,00	0,00	0,00
Comp. Previdênciaria de Pensões entre o RPPS e o RGPS	0,00	0,00	0,00	0,00	0,00
Demais Despesas Previdênciárias	0,00	0,00	0,00	0,00	0,00
DESPESAS PREVIDENCIÁRIAS - RPPS (INTRA-ORÇAMENTÁRIAS)(VII)	**38.535.455,00**	**27.905.455,00**	**4.209.450,61**	**16.547.201,05**	**0,00**
RESERVA DO RPPS (VIII)	**2.532.000,00**	**2.532.000,00**	**0,00**	**0,00**	**0,00**
TOTAL DA DESPESAS PREVIDENCIÁRIAS-RPPS(IX)=VI+VII+VIII)	**90.686.520,00**	**80.056.520,00**	**12.518.161,58**	**48.065.980,48**	**25.687.322,92**
RESILTADO PREVIDENCIÁRIO- RPPS(X)=(V-IX)	**-38.447.895,00**	**-27.816.155,30**	**-2.585.123,59**	**-10.708.166,66**	**4.240.380,42**

SALDO DAS DISPONIBILIDADES FINANCEIRAS E INVESTIMENTOS DO RPPS		PERÍODO DE REFERÊNCIA	
	JULHO/07	AGOSTO/07	31/DEZEMBRO/2006
CAIXA	**22.516.134,74**	**23.483.277,70**	**17.133.973,22**
Banco Conta Movimento	1.216,57	1.192,64	156.735,49
Investimentos	22.514.918,17	23.482.085,06	16.977.237,73

RECEITAS PREVIDENCÍARIAS INTRA-ORÇAMENTÁRIA - RPPS	PREVISÃO INICIAL	PREVISÃO ATUALIZADA	RECEITAS REALIZADA		
			No Bimestre	Ate o Bimestre 2007	Ate o Bimestre 2006
RECEITAS CORRENTES	**38.535.455,00**	**38.535.455,00**	**4.456.811,01**	**16.914.556,67**	**0,00**
Receita de Contribuições	**38.535.455,00**	**38.535.455,00**	**4.456.811,01**	**16.914.556,67**	**0,00**
Pessoal Civil	**38.535.455,00**	**38.535.455,00**	**4.456.811,01**	**16.914.556,67**	**0,00**
Contribuição Patronal de Servidor AtivioCivil	38.535.455,00	38.535.455,00	4.456.811,01	16.914.556,67	0,00
Contribuição Patronal de Servidor Inativo Civil	0,00	0,00	0,00	0,00	0,00
Contribuição Patronal de Servidor Pensionista Civil	0,00	0,00	0,00	0,00	0,00
Outras Contribuições Previdenciárias	0,00	0,00	0,00	0,00	0,00
Receita Patrimonial	**0,00**	**0,00**	**0,00**	**0,00**	**0,00**
Receitas Imobiliárias	0,00	0,00	0,00	0,00	0,00
Receita de Valores Mobiliários	0,00	0,00	0,00	0,00	0,00
Outras Receitas Patrimoniais	0,00	0,00	0,00	0,00	0,00
RECEITAS DE CAPITAL	**0,00**	**0,00**	**0,00**	**0,00**	**0,00**
Alienação de Bens	0,00	0,00	0,00	0,00	0,00
Outras Receitas de Capital	0,00	0,00	0,00	0,00	0,00
TOTAL DAS RECEITAS PREVIDENCIÁRIAS RPPS INTRA-ORÇAMENTÁRIA	**38.535.455,00**	**38.535.455,00**	**4.456.811,01**	**16.914.556,67**	**0,00**

DESPESAS PREVIDÊNCIARIAS INTRA-ORÇAMENTÁRIA -RPPS	DOTAÇÃO INICIAL	DOTAÇÃO ATUALIZADA	DESPESAS LIQUIDADAS		
			No Bimestre	Ate o Bimestre 2007	Ate o Bimestre 2006
ADMINISTRAÇÃO(XIV)					
Despesas Correntes	38.535.455,00	27.905.455,00	4.209.450,61	16.547.201,05	0,00
Despesas de Capital	0,00	0,00	0,00	0,00	0,00
TOTAL DAS DESPESAS PREVIDENCIÁRIAS INTRA-ORÇAMENTÁRIA	**38.535.455,00**	**27.905.455,00**	**4.209.450,61**	**16.547.201,05**	**0,00**

Fonte:SEFIN/DIF Nota:

ARACAJU, 28 DE SETEMBRO DE 2007

EDVALDO NOGUEIRA
PREFEITO DE ARACAJU

JEFERSON DANTAS PASSOS	**WILZA CLÁUDIA VAZ CORREIA**	**RICARDO DE O NUNES**	**ANTONIO S. ROCHA**
SECRETÁRIO DE FINANÇAS	SECRETÁRIO DE C. INTERNO	CONTADOR CRC 3.195	DIR. FIN ANCEIRO

ESTADO DE SERGIPE

PREFEITURA MUNICIPAL DE ARACAJU

RELATÓRIO RESUMIDO DA EXECUÇÃO ORÇAMENTÁRIA

DEMONSTRATIVO DO RESULTADO NOMINAL

ORÇAMENTO FISCAL E DA SEGURIDADE SOCIAL

PERÍODO DE REFERÊNCIA: JUL/AGO/07 4º BIMESTRE/2007

LRF,Art.53,inciso III - Anexo VI — R$

ESPECIFICAÇÃO	SALDO		
	EM 31/Dez/2006. (a)	EM 29/JUN/2007 (c)	EM 30/AGO/2007 (c)
DÍVIDA CONSOLIDADA (I)	**114.201.997,53**	**107.666.669,18**	**106.562.307,67**
DEDUÇÕES (II) = (3+4+5)	**20.403.949,08**	**49.831.124,96**	**42.945.852,57**
Ativo Disponivel	11.658.240,73	17.298.281,09	9.486.318,86
Haveres Financeiros	20.346.779,52	35.518.783,71	36.240.568,30
(-) Restos a Pagar Processados	11.601.071,17	2.985.939,84	2.781.034,59
DÍVIDA CONSOLIDADA LÍQUIDA (III) = (I - II) =(1-2)	**93.798.048,45**	**57.835.544,22**	**63.616.455,10**
RECEITA DE PRIVATIZAÇÕES (IV)	**0,00**	**0,00**	**0,00**
PASSIVOS RECONHECIDOS (V)	**0,00**	**0,00**	**0,00**
DÍVIDA FISCAL LÍQUIDA (III+-IV -V) = (6+7-8)	**93.798.048,45**	**57.835.544,22**	**63.616.455,10**

ESPECIFICAÇÃO	PERÍODO DE REFERÊNCIA		
	No Bimestre (c - b)	Até o Bimestre (c - a)	
RESULTADO NOMINAL	**5.780.910,88**	**-30.181.593,35**	

DISCRIMINAÇÃO DA META FISCAL		VALOR CORRENTE
Meta de Resultado Nominal Fixada no Anexo de Metas Fiscais da LDO	R$	10.100.000,00

ESPECIFICAÇÃO	SALDO		
	EM 31/Dez/2006. (a)	EM 29/JUN/2007 (c)	EM 30/AGO/2007 (c)
DÍVIDA CONSOLIDADA PREVIDENCIÁRIA (IV)	**0,00**	**0,00**	**0,00**
DEDUÇÕES (VII) = (14+15+16-17)	**17.133.784,45**	**21.842.911,98**	**23.483.277,70**
Ativo Disponivel	156.735,49	1.289,93	1.192,64
Investimentos	16.977.237,73	21.841.622,05	23.482.085,06
Haveres Financeiros	0,00	0,00	0,00
(-) Restos a Pagar Processados	188,77	0,00	0,00
DÍVIDA CONSOLIDADA LÍQUIDA PREVIDENCIÁRIA (VIII)=(VI - VII)=(12-13)	**17.133.784,45**	**21.842.911,98**	**23.483.277,70**
PASSIVOS RECONHECIDOS (IX)	**0,00**	**0,00**	**0,00**
DÍVIDA FISCAL LÍQUIDA PREVIDÊNCIARIA (VIII-IX) =)18-19)	**17.133.784,45**	**21.842.911,98**	**23.483.277,70**

Fonte:SEFIN/DIF/DICON

ARACAJU, 28 DE SETEMBRO DE 2007

EDVALDO NOGUEIRA
PREFEITO DE ARACAJU

JEFERSON DANTAS PASSOS — SECRETÁRIO DE FINANÇAS
WILZA CLÁUDIA VAZ CORREIA. — SEC. CONTROLE INTERNO
RICARDO DE O NUNES — CONTADOR CRC 3.195
ANTONIO.S.ROCHA — DIR. FINANCEIRO

ESTADO DE SERGIPE

PREFEITURA MUNICIPAL DE ARACAJU

RELATÓRIO RESUMIDO DA EXECUÇÃO ORÇAMENTÁRIA

DEMONSTRATIVO DO RESULTADO PRIMÁRIO

ORÇAMENTO FISCAL E DA SEGURIDADE SOCIAL

PERÍODO DE REFERÊNCIA: JUL/AGO/07 4º BIMESTRE/2007

LRF, art.53,inciso III - Anexo VI — R$

RECEITAS PRIMÁRIAS	PREVISÃO ATUALIZADA	RECEITAS REALIZADAS		
		No Bimestre	Até o Bimestre 2007	Até o Bimestre 2006
RECEITAS PRIMÁRIAS CORRENTES (I)	**610.827.145,00**	**90.961.243,87**	**370.275.413,94**	**320.951.881,04**
RECEITA TRIBUTÁRIA	**135.889.130,00**	**21.540.772,23**	**100.135.562,78**	**87.510.433,97**
IPTU	33.305.000,00	3.095.181,15	32.044.709,00	28.371.523,09
ISS	71.337.000,00	12.034.881,81	46.962.731,11	42.769.975,07
ITBI	8.525.000,00	1.943.899,17	8.372.698,82	5.815.086,69
IR	13.119.000,00	2.964.595,66	7.193.429,60	5.317.455,57
Outras Receita Tributarias	9.603.130,00	1.502.214,44	5.561.994,25	5.236.393,55
RECEITA DE CONTRIBUIÇÕES*	**54.958.115,00**	**6.575.731,16**	**25.468.229,51**	**11.121.755,98**
Receita Previdenciárias	54.938.115,00	6.575.731,16	25.468.229,51	11.121.755,98
Outras Contribuições	20.000,00	0,00	0,00	0,00
RECEITA DE SERVIÇOS	**22.000,00**	**15.370,00**	**23.450,50**	**21.078,57**
RECEITA PATRIMONIAL LÍQUIDA	**2.570,00**	**0,00**	**151,57**	**211,17**
Receita Patrimonial	5.733.950,00	880.303,83	3.585.610,27	3.631.855,45
(-) Aplicações Financeiras	5.731.380,00	880.303,83	3.585.458,70	3.631.644,28
TRANSFERÊNCIAS CORRENTES*	**395.417.110,00**	**58.913.638,77**	**230.393.865,68**	**207.857.321,52**
FPM	86.000.000,00	13.756.669,88	60.979.699,30	52.260.587,15
ICMS	75.380.000,00	11.800.561,58	48.063.621,93	43.704.980,96
Outras Transferências Correntes	234.037.110,00	33.356.407,31	121.350.544,45	111.891.753,41
DEMAIS RECEITAS CORRENTES	**24.538.220,00**	**3.915.731,71**	**14.254.153,90**	**14.441.079,83**
Dívida Ativa	9.991.920,00	1.846.256,85	6.863.050,47	6.034.584,48
Diversas Receitas Correntes	14.546.300,00	2.069.474,86	7.391.103,43	8.406.495,35
RECEITAS PRIMÁRIAS DE CAPITAL (II)	**47.858.465,00**	**1.540.106,00**	**3.681.783,37**	**4.874.038,69**
Operações de Crédito (III)	24.990.000,00	0,00	0,00	0,00
Amortizações de Emprestimos (IV)	0,00	0,00	0,00	0,00
Alienação de Ativos (V)	45.140,00	0,00	48.255,00	18.861,00
Transferências de Capital	**22.823.325,00**	**1.540.106,00**	**3.633.528,37**	**4.855.177,69**
Convênios				
Outras Transferências de Capital	22.823.325,00	1.540.106,00	3.633.528,37	4.855.177,69
Outras Receitas de Capital				
RECEITAS PRIMÁRIAS DE CAPITAL (VI) = (II - III - IV - V)	**22.823.325,00**	**1.540.106,00**	**3.633.528,37**	**4.855.177,69**
RECEITA PRIMÁRIA TOTAL (VII) = (I + VI)	**633.650.470,00**	**92.501.349,87**	**373.908.942,31**	**325.807.058,73**

DESPESAS PRIMÁRIAS	DOTAÇÃO ATUALIZADA	DESPESAS LÍQUIDADAS		
		No Bimestre	Até o Bimestre 2007	Até o Bimestre 2006
DESPESAS CORRENTES (VIII)	**564.377.478,32**	**87.625.227,18**	**336.382.048,04**	**316.571.641,51**
Pessoal e Encargos Sociais*	319.252.846,50	50.417.198,22	190.282.319,54	161.456.698,22
Juros e Encargos da Dívida (IX)	2.311.623,52	239.178,51	999.608,66	2.965.040,92
Outras Despesas Correntes	242.813.008,30	36.968.850,45	145.100.119,84	152.149.902,37
DESPESAS PRIMÁRIAS CORRENTES (X) = (VIII - IX)	**562.065.854,80**	**87.386.048,67**	**335.382.439,38**	**313.606.600,59**
DESPESAS DE CAPITAL (XI)	**182.327.186,45**	**5.537.592,85**	**21.359.827,91**	**21.138.156,76**
Investimentos	174.558.276,45	4.184.611,14	15.745.890,97	20.302.609,05
Inversões Financeiras	**351.740,00**	**0,00**	**0,00**	**244.130,22**
Concessão de Empréstimos (XII)	0,00	0,00	0,00	0,00
Aquisição de Títulos de Capital já Integralizado (XIII)	0,00	0,00	0,00	0,00
Demais Inversões Financeiras	351.740,00	0,00	0,00	244.130,22
Amortização da Dívida (XIV)	7.417.170,00	1.352.981,71	5.613.936,94	591.417,49
DESPESAS PRIMÁRIAS DE CAPITAL (XV) = (XI - XII-XIII - XIV)	**174.910.016,45**	**4.184.611,14**	**15.745.890,97**	**20.546.739,27**
RESERVA DE CONTIGÊNCIA (XVI)	**5.795.900,00**	0,00	0,00	0,00
RESERVA DE RPPS (XVII)	**2.532.000,00**	0,00	0,00	0,00
DESPESA PRIMÁRIA TOTAL (XVIII) = (X + XV + XVI)	**745.303.771,25**	**91.570.659,81**	**351.128.330,35**	**334.153.339,86**
RESULTADO PRIMÁRIO (XIX) =(VII + XVIII)	**-111.653.301,25**	**930.690,06**	**22.780.611,96**	**-8.346.281,13**
SALDO DE EXERCÍCIOS ANTERIORES				

DISCRIMINAÇÃO DA META FISCAL		VALOR CORRENTE
Meta de Resultado Primário Fixada no Anexo de Metas Fiscais da LDO	**R$**	**-9.760.000,00**

Fonte:SEFIN/DIF/DICON

Nota: *1 incluindo a receita intra orçamentária na receita de contribuições e na despesa intra orçamentária na despesas de pessoal e encargos socaias

ARACAJU, 28 DE SETEMBRO DE 2007

EDVALDO NOGUEIRA

PREFEITO DE ARACAJU

JEFERSON DANTAS PASSOS SECRETÁRIO DE FINANÇAS — **WILZA CLÁUDIA VAZ CORREIA** SEC. CONTROLE INTERNO — **RICARDO DE O NUNES** CONTADOR CRC 3.195 — **ANTONIO.S.ROCHA** DIR. FINANCEIRO

ESTADO DE SERGIPE

PREFEITURA MUNICIPAL DE ARACAJU

RELATÓRIO RESUMIDO DA EXECUÇÃO ORÇAMENTÁRIA

DEMONSTRATIVO DOS RESTOS A PAGAR POR PODER E ÓRGÃO

ORÇAMENTO FISCAL E DA SEGURIDADE SOCIAL

PERÍODO DE REFERÊNCIA: JUL/AGO/2007 4º BIMESTRE/2007

LRF,art.53,inciso V - Anexo IX — R$

PODER/ÓRGÃO	RP - PROCESSADO					RP NÃO PROCESSADO					SALDO GERAL RPP + RPNP 2006
	Inscrito		Pagos	Cancelados	A Pagar	Inscrito		Pagos	Cancelados	A Pagar	
	Exercicio Anteriores	Exercicio 2006				Exercicio Anteriores	Exercicio 2006				
EXECUTIVO (I)	**0,00**	**11.594.719,03**	**8.862.874,14**	**0,00**	**2.731.844,89**	**0,00**	**4.595.677,55**	**2.234.645,86**	**0,00**	**2.361.031,69**	**5.092.876,58**
Gabinete do Prefeito	0,00	183.854,98	183.854,98	0,00	0,00	0,00	0,00	0,00	0,00	0,00	**0,00**
Gabinete do Vice-Prefeito	0,00	0,00	0,00	0,00	0,00	0,00	0,00	0,00	0,00	0,00	**0,00**
Procuradoria Geral do Município	0,00	32.841,62	19.921,58	0,00	12.920,04	0,00	0,00	0,00	0,00	0,00	**12.920,04**
Secretaria Municipal de Administração	0,00	160.134,52	100.383,20	0,00	59.751,32	0,00	0,00	0,00	0,00	0,00	**59.751,32**
Secretaria Mun.de Assistência Soc. e Cidadania	0,00	588.948,22	470.254,29	0,00	118.693,93	0,00	0,00	0,00	0,00	0,00	**118.693,93**
Secretaria Municipal de C.Interno	0,00	9.446,89	9.446,89	0,00	0,00	0,00	0,00	0,00	0,00	0,00	**0,00**
Secretária Municipal de Comunicação Social	0,00	130.798,05	130.798,05	0,00	0,00	0,00	0,00	0,00	0,00	0,00	**0,00**
Secretaria Municipal de Educação	0,00	328.692,32	285.413,20	0,00	43.279,12	0,00	1.076.168,30	1.053.057,20	0,00	23.111,10	**66.390,22**
Secretaria Municipal de Finanças	0,00	1.589.945,06	1.589.222,60	0,00	722,46	0,00	0,00	0,00	0,00	0,00	**722,46**
Secretaria Municipal de Governo	0,00	84.421,24	83.635,04	0,00	786,20	0,00	0,00	0,00	0,00	0,00	**786,20**
Secretaria Municipal de Planejamento	0,00	1.779.415,18	1.173.526,65	0,00	605.888,53	0,00	1.931.630,47	358.990,52	0,00	1.572.639,95	**2.178.528,48**
Secretaria Municipal de Saúde	0,00	5.404.082,53	3.566.705,10	0,00	1.837.377,43	0,00	1.242.847,31	497.654,62	0,00	745.192,69	**2.582.570,12**
Superintendência Mun.de Transp. e Trânsito	0,00	101.194,14	93.308,60	0,00	7.885,54	0,00	48.161,00	48.161,00	0,00	0,00	**7.885,54**
Fundação Municipal de Cultura	0,00	987.765,44	943.462,01	0,00	44.303,43	0,00	278.495,49	258.407,54	0,00	20.087,95	**64.391,38**
Fundação Municipal do Trabalho	0,00	212.990,07	212.753,18	0,00	236,89	0,00	18.374,98	18.374,98	0,00	0,00	**236,89**
Aracaju Previdência	0,00	188,77	188,77	0,00	0,00	0,00	0,00			0,00	**0,00**
LEGISLATIVO (II)	**0,00**	**6.352,14**	**4.152,14**	**0,00**	**2.200,00**	**0,00**	**0,00**	**0,00**	**0,00**	0,00	**2.200,00**
Câmara Municipal de Aracaju		6.352,14	4.152,14	0,00	2.200,00	0,00		0,00	0,00	0,00	**2.200,00**
TOTAL	**0,00**	**11.601.071,17**	**8.867.026,28**	**0,00**	**2.734.044,89**	**0,00**	**4.595.677,55**	**2.234.645,86**	**0,00**	**2.361.031,69**	**5.095.076,58**

Fonte:SEFIN/DIF/DICON

ARACAJU, 28 DE SETEMBRO DE 2007

EDVALDO NOGUEIRA
PREFEITO DE ARACAJU

JEFERSON DANTAS PASSOS — SECRETÁRIO DE FINANÇAS
WILZA CLÁUDIA VAZ CORREIA — SEC. CONTROLE INTERNO
RICARDO DE O NUNES — CONTADOR CRC 3.195
ANTONIO.S.ROCHA — DIR. FINANCEIRO

ESTADO DE SERGIPE

PREFEITURA MUNICIPAL DE ARACAJU

RELATÓRIO RESUMIDO DA EXECUÇÃO ORÇAMENTÁRIA

DEMONSTRATIVO DAS RECEITAS E DESPESAS COM MANUTENÇÃO E DESENVOLVIMENTO DO ENSINO

ORÇAMENTO FISCAL E DA SEGURIDADE SOCIAL

PERIODO DE REFERENCIA: JUL/AGO/07 4º BIMESTRE/2007

LEI 9.394/96,Art.72 - Anexo X — R$

RECEITAS DO ENSINO

RECEITAS BRUTAS DE IMPOSTOS	PREVISAO INICIAL	PREVISAO ATUALIZADA (a)	RECEITAS REALIZADAS No Bimestre	Até o Bimestre (b)	% (c) = (b/a)x100
1 - RECEITAS DE IMPOSTOS	**139.094.780,00**	**139.094.780,00**	**22.626.405,51**	**104.047.943,85**	**74,80%**
1.1 - Receita Resultante de Impostos sobre a Propriedade Petrial e Territorial Urbano - IPTU	**45.192.380,00**	**45.192.380,00**	**5.398.530,39**	**40.555.726,99**	**89,74%**
Impostos sobre a Propriedade Petrial e Territorial Urbano - IPTI	33.305.000,00	33.305.000,00	3.095.181,15	32.044.709,00	96,22%
Multas Juros de Mora e Outros Encargos IPTU	478.380,00	478.380,00	126.250,40	360.768,89	75,41%
Divida Ativa de IPTU	9.581.500,00	9.581.500,00	1.733.286,17	6.633.773,64	69,24%
Multas, Juros de Mora, Atualização Monetária e Outros Encargos da Divida Ativa IPTI	1.827.500,00	1.827.500,00	443.812,67	1.516.475,46	82,98%
1.2 - Receita Resultante do Imposto sobre Transmissão Inter Vivos -ITBI	**8.595.950,00**	**8.595.950,00**	**1.977.428,19**	**8.501.086,34**	**98,90%**
Imposto sobre Transmissão Inter Vivos -ITE	8.525.000,00	8.525.000,00	1.943.899,17	8.372.698,82	98,21%
Multas Juros de Mora e Outros Encargos ITE	69.880,00	69.880,00	33.529,02	128.387,52	183,73%
Divida Ativa de ITB	0,00	0,00	0,00	0,00	0,00%
Multas, Juros de Mora, Atualização Monetária e Outros Encargos da Divida Ativa ITE	1.070,00	1.070,00	0,00	0,00	0,00%
1.3 - Receita Resultante do Imposto sobre Serviços de Qualquer Natureza - ISS	**72.187.450,00**	**72.187.450,00**	**12.285.851,27**	**47.797.700,92**	**66,21%**
Imposto sobre Serviços de Qualquer Natureza - ISS	71.337.000,00	71.337.000,00	12.034.881,81	46.962.731,11	65,83%
Multas Juros de Mora e Outros Encargos ISS	430.000,00	430.000,00	137.998,78	605.672,64	140,85%
Divida Ativa de ISS	409.710,00	409.710,00	112.970,68	229.276,83	55,96%
Multas, Juros de Mora, Atualização Monetária e Outros Encargos da Divida Ativa IS	10.740,00	10.740,00	0,00	20,34	0,19%
1.4 - Receita Resultante de Imposto de Renda na Fonte - IRRF	**13.119.000,00**	**13.119.000,00**	**2.964.595,66**	**7.193.429,60**	**54,83%**
Imposto de Renda na Fonte - IRRI	13.119.000,00	13.119.000,00	2.964.595,66	7.193.429,60	54,83%
Multas Juros de Mora e Outros Encargos IRRI	0,00	0,00	0,00	0,00	0,00%
Divida Ativa de IRRF	0,00	0,00	0,00	0,00	0,00%
Multas, Juros de Mora, Atualização Monetária e Outros Encargos da Divida Ativa IRR	0,00	0,00	0,00	0,00	0,00%
2 -RECEITAS DE TRANSFERÊNCIAS CONSTITUCIONAIS E LEGAIS	**174.421.200,00**	**174.421.200,00**	**28.904.750,33**	**120.699.862,15**	**69,20%**
2.1 Cota-Parte FPM	86.000.000,00	86.000.000,00	13.756.669,88	60.979.699,30	70,91%
2.2 Cota-Parte ICMS	75.380.000,00	75.380.000,00	11.800.561,58	48.063.621,93	63,76%
2.3 ICMS-Desoneração -LC 87/96	220.000,00	220.000,00	67.139,48	268.557,78	122,07%
2.4 Cota-Parte IPI-Exportação	129.200,00	129.200,00	16.937,36	64.609,38	50,01%
2.5 Cota-Parte ITR	7.000,00	7.000,00	487,77	1.691,14	24,16%
2.6 Cota-Parte IPVA	12.685.000,00	12.685.000,00	3.262.954,26	11.321.682,62	89,25%
2.7 Cota-Parte IOF-Ourc	0,00	0,00	0,00	0,00	0,00%
3-TOTAL DA RECEITA BRUTA DE IMPOSTOS (1+2)	**313.515.980,00**	**313.515.980,00**	**51.531.155,84**	**224.747.806,00**	**71,69%**

OUTRAS RECEITAS DESTINADAS AO ENSINO	PREVISAO INICIAL	PREVISAO ATUALIZADA (a)	RECEITAS REALIZADAS No Bimestre	Até o Bimestre (b)	% (c) = (b/a)x100
4 - TRANSFERÊNCIAS DO FNDE	**6.650.000,00**	**6.650.000,00**	**523.705,16**	**1.944.336,49**	**29,24%**
4.1 - Transferências do Salário-Educação	2.600.000,00	2.600.000,00	215.705,16	979.857,74	37,69%
4.2 - Outras Transferências do FNDE	4.050.000,00	4.050.000,00	308.000,00	964.478,75	23,81%
5 - TRANSFERÊNCIAS DE CONVÊNIOS DESTINADAS A PROGRAMAS DE EDUCAÇÃO	**5.890.000,00**	**5.890.000,00**	**0,00**	**1.154.643,01**	**19,60%**
6 - RECEITA DE OPERAÇÕES DE CRÉDITO DESTINADA À EDUCAÇÃO	**0,00**	**0,00**	**0,00**	**0,00**	**0,00%**
7 - OUTRAS RECEITAS DESTINDAS A EDUCAÇÃO	**591.250,00**	**591.250,00**	**0,00**	**0,00**	**0,00%**
8 -TOTAL DAS OUTRAS RECEITAS DESTINADAS AO ENSINO (4+5+6+7)	**13.131.250,00**	**13.131.250,00**	**523.705,16**	**3.098.979,50**	**23,60%**

FUNDEB

RECEITAS DO FUNDEB	PREVISAO INICIAL	PREVISAO ATUALIZADA (a)	RECEITAS REALIZADAS No Bimestre	Até o Bimestre (b)	% (c) = (b/a)x100
9- RECEITAS DESTINADAS AO FUNDEB	**24.259.380,00**	**27.789.371,92**	**4.489.187,20**	**18.976.259,66**	**68,29%**
9.1 Cota-Parte FPM Destinada ao FUNDEB - (16,66% de 2.1)	12.900.000,00	14.327.600,00	2.291.861,20	10.159.217,90	70,91%
9.2 Cota-Parte ICMS Destinada ao FUNDEB - (16,66% de 2.2	11.307.000,00	12.558.308,00	1.965.973,56	8.007.399,41	63,76%
9.3 ICMS-Desoneração Destinada ao FUNDEB - (16,66% de 2.3)	33.000,00	36.652,00	11.185,44	44.741,73	122,07%
9.4 Cota-Parte IPI-Exportação Destinada ao FUNDEB - (16,66% de 2.4	19.380,00	21.524,72	2.821,76	10.763,92	50,01%
9.5 Cota-Parte ITR Destinada ao FUNDEB - (6,66% de 2.5)	0,00	466,20	32,49	112,63	24,16%
9.6 Cota-Parte IPVA Destinada ao FUNDEB - (6,66% de 2.6	0,00	844.821,00	217.312,75	754.024,06	89,25%
10-RECEITAS RECEBIDAS DO FUNDEB	**28.954.870,00**	**28.954.870,00**	**5.639.457,54**	**24.175.578,02**	**83,49%**
10.1-Transferências de Recursos do FUNDEB	28.750.620,00	28.750.620,00	5.621.440,59	24.087.960,83	83,78%
10.2-Complementção da União ao FUNDEB	0,00	0,00	0,00	0,00	0,00%
10.3-Receita de Aplicação Financeira dos Recursos do FUNDEB	204.250,00	204.250,00	18.016,95	87.617,19	42,90%
11-RESULTADO LIQUIDO DAS TRANSFERÊNCIAS DO FUNDEB (10.1-9)	**4.695.490,00**	**1.165.498,08**	**1.150.270,34**	**5.199.318,36**	**446,10%**

DESPESAS DO FUNDEB	DOTAÇAO INICIAL	DOTAÇAO ATUALIZADA (d)	DESPESAS REALIZADAS No Bimestre	Até o Bimestre (e)	% (f) = (e/d)x100
12 - PAGAMENTO DOS PROFISSIONAIS DO MAGISTERIO	**29.492.000,00**	**29.492.000,00**	**6.068.042,05**	**22.752.544,20**	**77,15%**
12.1 - Com Educação Infantil	0,00	0,00	0,00	0,00	0,00%
12.2 - Com Ensino Fundamental	29.492.000,00	29.492.000,00	6.068.042,05	22.752.544,20	77,15%
13 - OUTRAS DESPESAS	**3.616.620,00**	**3.416.620,00**	**463.861,79**	**1.898.712,86**	**55,57%**
13.1 - Com Educação Infantil	0,00	0,00	0,00	0,00	0,00%
13.2 - Com Ensino Fundamental	3.616.620,00	3.416.620,00	463.861,79	1.898.712,86	55,57%
14 - TOTAL DAS DESPESAS DO FUNDEB (12+13)	**33.108.620,00**	**32.908.620,00**	**6.531.903,84**	**24.651.257,06**	**74,91%**
15- MINIMO DE 60% DO FUNDEB NA REMUNERAÇAO DO MAGISTERIO COM EDUCAÇAO INFANTIL E ENSINO FUNDAMENTAL (12/10) X 100%					**94,11%**

CÁLCULO DO LIMITE MÍNIMO COM MANUTENÇÃO E DESENVOLVIMENTO DO ENSINO

RECEITAS COM AÇÕES TÍPICAS DE MANUTENÇÃO E DESENVOLVIMENTO DO ENSINO	PREVISAO INICIAL	PREVISAO ATUALIZADA (a)	RECEITAS REALIZADAS No Bimestre	Até o Bimestre (b)	% (c) = (b/a)x100
16 - IMPOSTOS E TRANSFERÊNCIAS DESTINADAS À MDE (25% de 3)	**313.515.980,00**	**313.515.980,00**	**51.531.155,84**	**224.747.806,00**	**71,69%**

DESPESAS COM AÇÕES TÍPICAS DE MANUTENÇÃO E DESENVOLVIMENTO DO ENSINO	DOTAÇAO INICIAL	DOTAÇAO ATUALIZADA (d)	DESPESAS REALIZADAS No Bimestre	Até o Bimestre (e)	% (f) = (e/d)x100
17 - EDUCAÇAO INFANTIL	**24.800.000,00**	**25.320.000,00**	**7.316.183,11**	**16.916.988,49**	**66,81%**
17.1-Despesas Custeadas com Recursos do FUNDEB	0,00	0,00	0,00	0,00	#DIV/0!
17.2-Despesas Custeadas com Outros Recursos de Impostos	24.800.000,00	25.320.000,00	7.316.183,11	16.916.988,49	66,81%
18 - ENSINO FUNDAMENTAL	**69.761.895,00**	**69.771.895,00**	**7.859.979,92**	**41.791.219,48**	**59,90%**
18.1-Despesas Custeadas com Recursos do FUNDEB	33.108.620,00	33.108.620,00	6.531.903,84	24.651.257,06	74,46%
18.2-Despesas Custeadas com Outros Recursos De Impostos	36.653.275,00	36.663.275,00	1.328.076,08	17.139.962,42	46,75%
19 -ENSINO MEDIO	0,00	0,00	0,00	0,00	**0,00%**
20-ENSINO SUPERIOR	0,00	0,00	0,00	0,00	**0,00%**
21-ENSINO PROFISSIONAL, NÃO INTEGRADO AO ENSINO REGULAR	0,00	0,00	0,00	0,00	**0,00%**
22-OUTRAS	0,00	0,00	0,00	0,00	**0,00%**
23 - TOTAL DAS DESPESAS COM AÇÕES TÍPICAS DE MANUTENÇÃO E DESENVOLVIMENTO DO ENSINO (17+18+19+20+21+22)	**94.561.895,00**	**95.091.895,00**	**15.176.163,03**	**58.708.207,97**	**61,74%**

DEDUÇÕES / ADIÇÕES CONSIDERADAS PARA FINS DE LIMITE CONSTITUCIONAL	VALOR
24-RESULTADO LIQUIDO DAS TRANSFERÊNCIAS DO FUNDEB=(11)	**5.199.318,36**
25-DESPESAS CUSTEADAS COM COMPLEMENTAÇAO DO FUNDEB NO EXERCICIO	**0,00**
26-RESTOS A PAGAR INSCRITOS NO EXERCICIO SEM DISPONIBILIDADE FINANCEIRA DE RECURSOS DE IMPOSTOS VINCULADOS AO ENSINO	0,00
27-DESPESAS VINCULADAS AO SUPERAVIT FINANCEIRO AO ACRESCIMO E DA COMPLEMENTÇÃO DO FUNDEB DO EXERCICIO ANTERIOR	0,00
28-CANCELAMENTO, NO EXERCICIO, DE RESTOS A PAGAR INSCRITOS COM DISPONIBILIDADE FINANCEIRA DE RECURSOS DE IMPOSTOS VINC. AO ENSINO)=37	0,00
29-RECEITA DE APLICAÇÃO FINANCEIRA DOS RECURSOS DO FUNDEB ATÉ O BIMESTRE=(38.3)	87.617,19
30-TOTAL DAS DEDUÇÕES/ADIÇÕES CONSIDERADAS PARA FINS DE LIMITES CONSTITUCIONAL(24+25+26+27+28+29)	**5.199.433,36**
31-MINIMO DE 25% DAS RECEITAS RESULTANTES DE IMPOSTOS NA MANUTENÇÃO E DESENVOLVIMENTO DO ENSINO[(17+18)-(30) / (3)] X 100%	**23,81%**

OUTRAS DESPESAS CUSTEADAS COM RECURSOS DESTINADAS À MDE	DOTAÇAO INICIAL	DOTAÇAO ATUALIZADA (d)	DESPESAS REALIZADAS No Bimestre	Até o Bimestre (e)	% (f) = (e/d)x100
32-CONTRIBUIÇÃO SOCIAL DO SALÁRIO-EDUCAÇÃO	2.600.000,00	2.600.000,00	35.513,80	548.156,61	21,08%
33 - RECURSOS DE OPERAÇÕES DE CRÉDITO	0,00	0,00	0,00	0,00	0,00%
34-OUTROS RECURSOS DESTINADOS À EDUCAÇÃO	9.940.000,00	9.410.000,00	365.790,18	1.846.918,86	19,63%
35 TOTAL DAS OUTRAS DESPESAS CUSTEADAS COM RECURSOS À MDE (32+33+34)	**12.540.000,00**	**12.010.000,00**	**401.303,98**	**2.395.075,47**	19,94%
36-TOTAL DAS DESPESAS COM ENSINO (23+35)	**107.101.895,00**	**107.101.895,00**	**15.577.467,01**	**61.103.283,44**	**57,05%**

OUTRAS INFORMAÇÕES PARA CONTROLE FINANCEIRO

RESTOS A PAGAR INSCRITOS COM DISPONIBILIDADE FINANCEIRA DE RECURSOS DE IMPOSTOS VINC. AO ENSINO	SALDO ATÉ O BIMESTRE 31/08/2007	CANCELAMENTO EM : (g)
37 - RESTOS A PAGAR DE DESPESAS COM MANUTENÇÃO E DESENVOLVIMENTO DO ENSINO	**9.948,30**	**0,00**

FLUXO FINANCEIRO DOS RECURSOS DO FUNDEB	VALOR
38-SALDO FINANCEIRO DO FUNDEB EM 31 DE DEZEMBRO DE DE EXERCÍCIO ANTERIOR	**731.893,74**
38.1 -(+) INCRESSO DE RECURSOS DO FUNDEB ATÉ O BIMESTRE	24.087.960,83
38.2-(-) PAGAMENTOS EFETUADOS ATÉ O BIMESTRE	24.651.257,06
38.3-(+)RECEITA DE APLICAÇÃO FINANCEIRA DOS RECURSOS DE FUNDEB ATÉ O BIMESTRE	87.617,19
38.4-(-) OUTROS PAGAMENTOS EFETUADOS ATÉ O BIMESTRE	60.738,40
39-(=) SALDO FINANCEIRO DO FUNDEB NO EXERCICIO ATUAL	**195.476,30**

FONTE:SEFIN/DIF/DICON

ARACAJU, 28 DE SETEMBRO DE 2007

EDVALDO NOGUEIRA
PREFEITO DE ARACAJU

JEFERSON DANTAS PASSOS	**WILZA CLÁUDIA VAZ CORREIA**	**RICARDO DE O NUNES**	**ANTONIO.S.ROCH**
SECRETÁRIO DE FINANÇAS	SEC. DE CONTROLE INTERNO	CONTADOR CRC 3.195	DIR. FINANCEIRO

ESTADO DE SERGIPE

PREFEITURA MUNICIPAL DE ARACAJU

RELATÓRIO RESUMIDO DA EXECUÇÃO ORÇAMENTÁRIA

DEMONSTRATIVO DAS RECEITAS DE OPERAÇÕES DE CRÉDITO E DESPESAS DE CAPITAL

ORÇAMENTO FISCAL E DA SEGURIDADE SOCIAL

PERÍODO DE REFERÊNCIA: JUL/AGO/07 4º BIMESTRE/2007

PERIODICIDADE DE PUBLICAÇÃO ANUAL

LRF, art.53,§ 1º,inciso I - Anexo XI R$

RECEITAS	PREVISÃO ATUALIZADA (a)	RECEITAS REALIZADAS		SALDO A REALIZAR (b - a)
		No Bimestre	Até o Bimestre (b)	
RECEITAS DE OPERAÇÕES DE CRÉDITO (I)	**24.990.000,00**	0,00	0,00	**24.990.000,00**

DESPESAS	DOTAÇÃO ATUALIZADA ©	DESPESAS LÍQUIDADAS		SALDO A REALIZAR (d - c)
		No Bimestre	Até o Bimestre (d)	
DESPESAS DE CAPITAL	**23.513.517,00**	**0,00**	**0,00**	**23.513.517,00**
OBRAS E INSTALAÇÕES	20.493.616,00	0,00	0,00	20.493.616,00
EQUIPAMENTOS E MATERIAL PERMANENTE	3.019.901,00	0,00	0,00	3.019.901,00
(-) Incentivos Fiscais a Contribuinte	0,00	0,00	0,00	0,00
(-) Incentivos Fiscais a Contrib. por Instituições Financeiras	0,00	0,00	0,00	0,00
DESPESAS DE CAPITAL LÍQUIDA (II)	**23.513.517,00**	**0,00**	**0,00**	**23.513.517,00**
DIFERENÇA (I - II)	**1.476.483,00**	**0,00**	**0,00**	**1.476.483,00**

Fonte:SEFIN/DIF/DICON

ARACAJU, 28 DE SETEMBRO DE 2007

EDVALDO NOGUEIRA
PREFEITO DE ARACAJU

JEFERSON DANTAS PASSOS SECRETÁRIO DE FINANÇAS

WILZA CLÁUDIA VAZ CORREIA SECRETÁRIA DE C. INTERNO

RICARDO DE O NUNES CONTADOR CRC 3.195

ANTONIO SILVA ROCHA DIR. FINANCEIRO

ESTADO DE SERGIPE

PREFEITURA MUNICIPAL DE ARACAJU

RELATÓRIO RESUMIDO DA EXECUÇÃO ORÇAMENTÁRIA

DEMONSTRATIVO DA PROJEÇÃO ATUARIAL DO REGIME PRÓPRIO DE PREVIDÊNCIA SOCIAL DOS SERVIDORES PÚBLICOS

ORÇAMENTO DE SEGURIDADE SOCIAL

PERÍODO DE REFERÊNCIA JUL/AGO/07 4º BIMESTRE/2007

PERIODICIDADE DE PUBLICAÇÃO ANUAL

LRF, art.53,§ 1º,inciso II - Anexo XIII R$

EXERCÍCIO	REPASSE CONTRIBUIÇÃO PATRONAL (a)	RECEITAS PREVIDENCIÁRIAS (b)	*DESPESAS PREVIDENCIARIAS (c)	RESULTADO PREVIDENCIÁRIO (d)= (a+b-c)	REPASSE RECEBIDO PARA COBERTURA DE DÉFICIT DO RPPS (e)
2006	3.634.856,13	14.392.112,41	42.700.575,21	(24.673.606,67)	**(24.673.606,67)**
2007	3.916.193,99	15.506.061,91	46.005.599,73	(26.583.343,83)	**(26.583.343,83)**
2008	4.190.327,57	16.591.486,24	49.225.991,71	(28.444.177,89)	**(28.444.177,89)**
2009	4.462.698,87	17.669.932,85	52.425.681,17	(30.293.049,46)	**(30.293.049,46)**
2010	4.730.460,80	18.730.128,82	55.571.222,04	(32.110.632,42)	**(32.110.632,42)**
2011	4.990.636,14	19.760.285,91	58.627.639,26	(33.876.717,21)	**(33.876.717,21)**
2012	5.240.167,95	20.748.300,20	61.559.021,22	(35.570.553,07)	**(35.570.553,07)**
2013	5.475.975,51	21.681.973,71	64.329.177,17	(37.171.227,96)	**(37.171.227,96)**
2014	5.695.014,53	22.549.252,66	66.902.344,26	(38.658.077,07)	**(38.658.077,07)**
2015	5.894.340,04	23.338.476,50	69.243.926,31	(40.011.109,77)	**(40.011.109,77)**
2016	6.071.170,24	24.038.630,80	71.321.244,10	(41.211.443,07)	**(41.211.443,07)**
2017	6.253.305,34	24.759.789,72	73.460.881,42	(42.447.786,36)	**(42.447.786,36)**
2018	6.440.904,50	25.502.583,41	75.664.707,87	(43.721.219,95)	**(43.721.219,95)**
2019	6.634.131,64	26.267.660,92	77.934.649,10	(45.032.856,55)	**(45.032.856,55)**
2020	6.833.155,59	27.055.690,74	80.272.688,57	(46.383.842,24)	**(46.383.842,24)**
2021	7.038.150,26	27.867.361,46	82.680.869,23	(47.775.357,51)	**(47.775.357,51)**
2022	7.249.294,76	28.703.382,31	85.161.295,31	(49.208.618,24)	**(49.208.618,24)**
2023	7.466.773,61	29.564.483,78	87.716.134,17	(50.684.876,78)	**(50.684.876,78)**
2024	7.690.776,82	30.451.418,29	90.347.618,19	(52.205.423,09)	**(52.205.423,09)**
2025	7.921.500,12	31.364.960,84	93.058.046,74	(53.771.585,78)	**(53.771.585,78)**
2026	8.159.145,12	32.305.909,67	95.849.788,14	(55.384.733,35)	**(55.384.733,35)**
2027	8.403.919,48	33.275.086,96	98.725.281,79	(57.046.275,35)	**(57.046.275,35)**
2028	8.656.037,06	34.273.339,56	101.687.040,24	(58.757.663,61)	**(58.757.663,61)**
2029	8.915.718,17	35.301.539,75	104.737.651,45	(60.520.393,52)	**(60.520.393,52)**
2030	9.183.189,72	36.360.585,94	107.879.780,99	(62.336.005,33)	**(62.336.005,33)**
2031	9.458.685,41	37.451.403,52	111.116.174,42	(64.206.085,49)	**(64.206.085,49)**
2032	9.742.445,97	38.574.945,63	114.449.659,65	(66.132.268,05)	**(66.132.268,05)**
2033	10.034.719,35	39.732.194,00	117.883.149,44	(68.116.236,09)	**(68.116.236,09)**
2034	10.335.760,93	40.924.159,82	121.419.643,92	(70.159.723,18)	**(70.159.723,18)**
2035	10.645.833,76	42.151.884,61	125.062.233,24	(72.264.514,87)	**(72.264.514,87)**
2036	10.965.208,77	43.416.441,15	128.814.100,24	(74.432.450,32)	**(74.432.450,32)**
2037	11.294.165,04	44.718.934,38	132.678.523,25	(76.665.423,83)	**(76.665.423,83)**
2038	11.632.989,99	46.060.502,42	136.658.878,94	(78.965.386,54)	**(78.965.386,54)**
2039	11.981.979,69	47.442.317,49	140.758.645,31	(81.334.348,14)	**(81.334.348,14)**
2040	12.341.439,08	48.865.587,01	144.981.404,67	(83.774.378,58)	**(83.774.378,58)**

Fonte:SEFIN/DIF/DICON

INDICADORES:

IPCA/2007 3,4%

PIB/2007 4,1%

ARACAJU, 28 DE SETEMBRO DE 2007

EDVALDO NOGUEIRA

PREFEITO DE ARACAJU

JEFERSON DANTAS PASSOS WILZA CLÁUDIA VAZ CORREIA. RICARDO DE O NUNES ANTONIO.S.ROCHA

SECRETÁRIO DE FINANÇAS SEC. CONTROLE INTERNO CONTADOR CRC 3.195 DIR. FINANCEIRO

ESTADO DE SERGIPE

PREFEITURA MUNICIPAL DE ARACAJU

RELATÓRIO RESUMIDO DA EXECUÇÃO ORÇAMENTÁRIA

DEMONSTRATIVO DA RECEITA DE IMPOSTOS E DAS DESPESAS PRÓPRIAS COM SAÚDE

ORÇAMENTO DE SEGURIDADE SOCIAL

PERÍODO DE REFERÊNCIA: JUL/AGO/07 4º BIMESTRE/2007

ADCT,art.77 - Anexo XVI R$

RECEITAS	PREVISÃO ATUALIZADA (a)	RECEITAS REALIZADAS até o bimstre (b)	% (b / a)
RECEITAS DE IMPOSTOS E TRANSFERÊNCIAS CONSTITUCIONAIS E LEGAIS (I)	**313.463.780,00**	**224.747.806,00**	**71,70%**
Impostos	126.286.000,00	94.573.568,53	74,89%
Multas, Juros de Mora e Dívida Ativa dos Impostos	12.808.780,00	9.474.375,32	73,97%
Receitas de Transferências Constitucionais e Legais	**174.369.000,00**	**120.699.862,15**	**69,22%**
Da União	86.227.000,00	61.249.948,22	71,03%
Do Estado	88.142.000,00	59.449.913,93	67,45%
TRANSFERÊNCIA DE RECURSOS DO SISTEMA ÚNICO DE SAÚDE - SUS (II)	**148.039.750,00**	**82.650.283,73**	**55,83%**
Da União para o Município	137.627.250,00	73.788.743,44	53,61%
Do Estado para o Município	5.052.500,00	7.619.054,21	0,00%
Demais Municípios para o Município	0,00	0,00	0,00%
Outras Receitas do SUS	5.360.000,00	1.242.486,08	23,18%
RECEITAS DE OPERAÇÕES DE CRÉDITO VINCULADAS À SAÚDE (III)	**0,00**	**0,00**	**0,00%**
OUTRAS RECEITAS ORÇAMENTÁRIAS	**3.199.235,00**	**0,00**	**0,00%**
(-) DEDUÇÃO PARA O FUNDEB	**24.259.380,00**	**18.607.986,07**	**76,70%**
TOTAL	**440.443.385,00**	**288.790.103,66**	**65,57%**

DESPESAS COM SAÚDE (Por Grupo de Natureza da Despesa)	DOTAÇÃO ATUALIZADA ©	DESPESAS LIQUIDADAS até o Bimestre (d)	% (d / c)
DESPESAS (EXCETO INTRA-ORÇAMENTÁRIA)	**209.007.860,00**	**121.028.144,94**	**57,91%**
DESPESAS CORRENTES	**200.373.860,00**	**118.933.634,91**	**59,36%**
Pessoal e Encargos Sociais	89.926.000,00	49.286.465,08	54,81%
Juros e Encargos da Dívida	0,00	0,00	0,00%
Outras Despesas Correntes	110.447.860,00	69.647.169,83	63,06%
DESPESAS DE CAPITAL	**8.634.000,00**	**2.094.510,03**	**24,26%**
Investimentos	8.632.000,00	2.094.510,03	24,26%
Inversões Financeiras	2.000,00	0,00	0,00%
Amortização da Dívida	0,00	0,00	0,00%
DESPESAS (INTRA-ORÇAMENTÁRIA)	5.927.800,00	4.491.757,76	0,00%
TOTAL (IV)	**214.935.660,00**	**125.519.902,70**	**58,40%**

DESPESAS PRÓPRIAS COM SAÚDE	DESPESAS LIQUIDADAS até o Bimestre (e)	% (e) /desp.saúde
DESPESAS COM SAÚDE	**125.519.902,70**	**100,00%**
(-) Despesas com Inativos e Pensionistas	0,00	0,00%
(-) Despesa Custeadas Com Recursos Vinculados á Saúde	83.995.141,75	66,92%
Recursos do Sistema único de Saúde -SUS	83.692.477,69	66,68%
Recursos de Operações de Crédito	0,00	0,00%
Outros Recursos	302.664,06	0,24%
(-) RESTOS A PAGAR INSCRITOS MOS EXERCÍCIOS SEM DISPONIBILIDADE DINANCEIRA DE REC. PRÓPRIOS VINCULADOS	0,00	0,00%
TOTAL DAS DESPESAS PRÓPRIAS COM AÇÕES E SERVIÇOS PÚBLICOS DE SAÚDE (V)	**41.524.760,95**	**33,08%**

CONTROLE DE RESTOS A PAGAR VINCULADOS À SAÚDE INSCRITOS EM EXERCÍCIOS ANTERIORES	RP INSCRITOS COM DISPONIBILIDADE FINANCEIRA DE RECURSOS PRÓPRIOS VINC.	
	Inscritos em 31/12/2006	**Cancelados em Exerc. (VI)**
RESTOS A PAGAR DE DESPESAS PRÓPRIAS COM AÇÕES E SERVIÇOS PÚBLICOS DE SAÚDE	1.728.795,70	

PARTICIPAÇÃO DAS DESPESAS PRÓPRIAS COM SAÚDE NA RECEITA DE IMPOSTOS E TRANSFERÊNCIAS CONSTITUCIONAIS LEGAIS - LIMITE CONSTITUCIONAL 15%[(V-VI/I]	**18,48%**

DESPESAS COM SAÚDE (Por Subfunção)	DOTAÇÃO ATUALIZADA	DESPESAS LIQUIDADAS até o Bimestre (e)	% (e) / total (e)
Atenção Básica	140.459.800,00	80.308.050,19	63,98%
Assistência Hospitalar e Ambulatorial	73.015.860,00	45.041.249,71	35,88%
Suporte Profilático e Terapêutico	0,00	0,00	0,00%
Vigilância Sanitária	1.460.000,00	170.602,80	0,14%
Vigilância Epidemiológica	0,00	0,00	0,00%
Alimentação e Nutrição	0,00	0,00	0,00%
Outras Subfunções	0,00	0,00	0,00%
TOTAL	**214.935.660,00**	**125.519.902,70**	**100,00%**

Fonte: SEFIN/DIF

ARACAJU, 28 DE SETEMBRO DE 2007

EDVALDO NOGUEIRA
PREFEITO DE ARACAJU

JEFERSON DANTAS PASSOS	**WILZA CLÁUDIA VAZ CORREIA**	**RICARDO DE O NUNES**	**ANTONIO.S.ROCHA**
SECRETÁRIO DE FINANÇAS	SEC. DE CONTROLE INTERNO	CONTADOR CRC 3.195	DIR. FINANCEIRO

ESTADO DE SERGIPE

PREFEITURA MUNICIPAL DE ARACAJU

RELATÓRIO RESUMIDO DA EXECUÇÃO ORÇAMENTÁRIA

DEMONSTRATIVO DA RECEITA DE ALIENAÇÃO DE ATIVOS E APLICAÇÃO DOS RECURSOS

ORÇAMENTO DE SEGURIDADE SOCIAL

PERÍODO DE REFERÊNCIA:JUL/AGO/07 4º BIMESTRE/2007

PERIODICIDADE DE PUBLICAÇÃO ANAUL

LRF, art.53,§ 1º,inciso III - Anexo XIV R$

RECEITAS	PREVISÃO ATUALIZADA (a)	RECEITAS REALIZADAS (b)	SALDO A REALIZAR (a - b)
RECEITAS DE CAPITAL			
ALIENAÇÃO DE ATIVOS			
Alienação de Bens Móveis	45.140,00	48.255,00	-3.115,00
Alienação de Bens Imóveis	0,00	0,00	0,00
TOTAL	**45.140,00**	**48.255,00**	**-3.115,00**

DESPESAS	DOTAÇÃO ATUALIZADA ©	DESPESAS LÍQUIDADAS (d)	SALDO A REALIZAR (c - d)
APLICAÇÃO DOS RECURSOS DA ALIENAÇÃO DE ATIVOS			
Despesa de Capital	**0**	**0**	**0**
Investimentos	0	0	0
Inversões Financeiras	0	0	0
Amortização da Dívida	0	0	0
Despesa Correntes dos Regimes de Previdência	**0**	**0**	**0**
Regime Geral de Previdência Social	0	0	0
Regime Próprio dos Servidores Públicos	0	0	0
TOTAL	**0**	**0**	**0**

	EXERCÍCIO ANTERIOR	DO EXERCÍCIO	SALDO ATUAL
SALDO FINANCEIRO A APLICAR	(e)	(f) = (b - d)	(e + f)
	226.928,51	**48.255,00**	**275.183,51**

Fonte:SEFIN/DIF/DICON

ARACAJU, 28 DE SETEMBRO DE 2007

EDVALDO NOGUEIRA
PREFEITO DE ARACAJU

JEFERSON DANTAS PASSOS	**WILZA CLÁUDIA VAZ CORREIA**	**RICARDO DE O NUNES**	**ANTONIO.S.ROCHA**
SECRETÁRIO DE FINANÇAS	SEC. CONTROLE INTERNO	CONTADOR CRC 3.195	DIR. FINANCEIRO

ESTADO DE SERGIPE
PREFEITURA MUNICIPAL DE ARACAJU
RELATÓRIO RESUMIDO DA EXECUÇÃO ORÇAMENTÁRIA
DEMONSTRATIVO DAS PARCERIAS PÚBLICO-PRIVADAS
ORÇAMENTO DE SEGURIDADE SOCIAL
PERÍODO DE REFERÊNCIA: JUL/AGO2007 / 4º BIMESTRE/2007

RREO - Anexo XVII (Lei nº 11.079, de 30.12.2004, arts 22,25,e 28) R$ 1,00

ESPECIFICAÇÃO	SALDO TOTAL EM 31/12/2006 (a)	REGISTROS EFETUADOS EM		SALDO TOTAL ©= (a+b)
		No Bimestre	Até Bimestre (b)	
TOTAL DE ATIVOS				
Direitos Futuros				
Ativos Contabilizados na SPE				
Contrapartida para Provisões de PPP				
TOTAL DE PASSIVO (I)				
Obrigações Não Relacionadas a Serviços				
Contrapartida para Ativos da SPE				
Provisões de PPP				
GARANTIAS DE PPP (II)				
SALDO LÍQUIDO DE PASSIVOS DE PPP (III) = (I-II)	SEM MOVIMENTAÇÃO NO PERÍODO			
PASSIVOS CONTINGENTES				
Contraprestações Futuras				
Riscos Não Provisionados				
Outros Passivos Contingentes				
ATIVOS CONTINGENS				
Serviços Futuros				
Outros Ativos Contingentes				

DESPESAS DE PPP	Exercicio Anterior	Exercício Corrente	2008	2009	2010	2011	2012	2013	2014	2015	2016
Do Ente Federado											
Das Estatais Não-Depedentes											
TOTAL DAS DESPESAS											
RECEITA CORRENTE LÍQUIDA (RCL)	483.008.562,90	522.172.917,81									
TOTAL DAS DESPESAS/ RCL %											

NOTA:
Fonte:SEFIN/DIF

ARACAJU, 28 DE SETEMBRO DE 2007

EDVALDO NOGUEIRA
PREFEITO DE ARACAJU

JEFERSON DANTAS PASSOS SECRETÁRIO DE FINANÇAS
WILZA CLÁUDIA VAZ CORREIA SEC. CONTROLE INTERNO
RICARDO DE O NUNES CONTADOR CRC 3.195
ANTONIO.S.ROCHA DIR. FINANCEIRO

ESTADO DE SERGIPE

PREFEITURA MUNICIPAL DE ARACAJU

RELATÓRIO RESUMIDO DA EXECUÇÃO ORÇAMENTÁRIA

DEMONSTRATIVO DO RELATÓRIO SIMPLIFICADO RESUMIDO DA EXECUÇÃO ORÇAMENTÁRIA

ORÇAMENTO DE SEGURIDADE SOCIAL

PERÍODO DE REFERÊNCIA:JUL/AGO/07 4º BIMESTRE/2007

Art. 48 da LRF XVIII

BALANÇO ORÇAMENTÁRIO RECEITAS	NO BIMESTRE	ATÉ O BIMESTRE
Previsão Inicial da Receita	664.416.990,00	664.416.990,00
Previsão Atualizada da Receita	664.416.990,00	664.416.990,00
Receita Realizada	93.381.653,70	377.542.656,01
Deficit Orçamentário	90.616.574,77	90.616.574,77
Saldo de Exercícios Anteriores	0,00	0,00

BALANÇO ORÇAMENTÁRIO - DESPESAS	NO BIMESTRE	ATÉ O BIMESTRE
Dotação Inicial	664.416.990,00	664.416.990,00
Créditos Adicionais	90.615.574,77	90.515.574,77
Dotação Atualizada	755.032.564,77	755.032.564,77
Despesa Empenhadas	84.849.020,74	535.643.516,76
Despesa Liquidadas	93.162.820,03	357.741.875,95
Superavit Orçamentário	218.833,67	19.800.780,06

DESPESAS POR FUNÇÃO/SUBFUNÇÃO	NO BIMESTRE	ATÉ O BIMESTRE
Despesas Empenhadas	84.849.020,74	535.643.516,76
Despesas Liquidadas	93.162.820,03	357.741.875,95

RECEITA CORRENTE LÍQUIDA - RCL	ATÉ O BIMESTRE
Receita Corrente Líquida	522.172.917,81

RECEITAS / DESPESAS DOS REGIMES DE PREVIDÊNCIAS	NO BIMESTRE	ATÉ O BIMESTRE
Regime Próprio de Previdência Social dos Servidores Públicos		
Receitas Previdenciárias (I)	9.933.037,99	37.357.813,82
Despesas Previdenciárias (II)	12.518.161,58	48.065.980,48
Resultado Previdenciário (I - II)	-2.585.123,59	-10.708.166,66

RESULTADO NOMINAL E PRIMÁRIO	METAS FIXIDA NO ANEXO DE METAS FISCAIS DA LDO (a)	RESULTADO APURADO ATÉ O BIM. (b)	% em Relação á Meta (b/a)
Resultado Nominal	10.100.000,00	-30.181.593,35	**-398,83%**
Resultado Primário	-9.760.000,00	22.780.611,96	**-333,41%**

MOVIMENTAÇÃO DOS RESTOS A PAGAR	INSCRIÇÃO 2006	CANCELAMEN. ATÉ O BIM.	PAGAMENTO ATÉ O BIM.	SALDO
POR PODER				
RESTOS A PAGAR PROCESSADOS	**11.601.071,17**	**0,00**	**8.867.026,28**	**2.734.044,89**
Poder Executivo	11.594.719,03	0,00	8.862.874,14	2.731.844,89
Poder Legislativo	6.352,14	0,00	4.152,14	2.200,00
RESTOS A PAGAR NÃO PROCESSADOS	**4.595.677,55**	**0,00**	**2.234.645,86**	**2.361.031,69**
Poder Executivo	4.595.677,55	0,00	2.234.645,86	2.361.031,69
Poder Legislativo	0,00	0,00	0,00	0,00
TOTAL	**16.196.748,72**	**0,00**	**11.101.672,14**	**5.095.076,58**

DESPEAS COM MANUTENÇÃO E DESENVOLVIMENTO DO ENSINO - MDE	LIMITES CONSTITUCIONAIS ANUAIS: VL. APURADO ATÉ O BIMESTRE	% MÍNIMO A APLICAR NO EXERCÍCIO	% APLICADO ATÉ O BIMESTRE
Mínimo Anual de 25 % dos Impostos na MDE	58.708.207,97	25%	23,81%
Mínimo Anual de 60 % das Despesas com MDE no Ensino Fundamental	35.955.663,77	60%	61,25%
Mínimo Anual de 60% do FUNDEF na Rem. dos Prof. do E.Fundamental	22.752.544,20	60%	91,11%

RECEITAS DE OPERAÇÕES DE CRÉDITO E DESPESAS DE CAPITAL PUBLICAÇÃO ANUAL	VL APURADO ATÉ O BIMESTRE	SALDO A REALIZAR
Receita de Operação de Crédito		
Despesa de Capital Líquidada		

PROJEÇÃO ATUARIAL DOS REGIMES DE PREVIDÊNCIA PUBLICAÇÃO ANUAL	EXERCÍCIO REFERÊNCIA	10º EXERCÍCIO	20º EXERCÍCIO	35º EXERCÍCIO
Regime Próprio de Previd Soc. dos Serv. Públicos				
Receitas Previdenciárias (I)				
Despesas Previdenciárias (II)				
Resultado Previdenciário (I - II)				

RECEITA DA ALIENAÇÃO DE ATIVOS E APLICAÇÃO DOS RECURSOS PUBLICAÇÃO ANUAL	VL APURADO ATÉ O BIMESTRE	SALDO A REALIZAR
Receita de Capital Resultante da Alienação de Ativos		
Aplicação dos Recursos de Alienação de Ativos		

DESPESAS COM AÇÕES E SERVIÇOS PÚBLICOS DE SAÚDE	LIMITES CONSTITUCIONAIS ANUAIS: VL. APURADO ATÉ O BIMESRE	% MÍNIMO A APLICAR NO EXERCÍCIO	% APLICADO ATÉ O BIMESTRE
Despesas Próprias com Ações e Serviços Públicos de Saúde	41.524.760,95	15%	18,48%

DESPESAS DE CARÁTER CONTINUADO DERIVADAS DE PPP CONTRATADAS	**VALOR APURADO NO EXERCÍCIO CORRENTE**
TOTAL DA DESPESAS/RCL%	SEM MOVIMENTAÇÃO NO PERÍODO

Fonte:SEFIN/DIF/DICON Nota:

ARACAJU, 28 DE SETEMBRO DE 2007

EDVALDO NOGUEIRA
PREFEITO DE ARACAJU

JEFERSON DANTAS PASSOS SECRETÁRIO DE FINANÇAS
WILZA CLÁUDIA VAZ CORREIA SECRETÁRIA DE C. INTERNO
RICARDO DE O NUNES CONTADOR CRC 3.195
ANTONIO S. ROCHA DIR. FINANCEIRO

ESTADO DE SERGIPE
PREFEITURA MUNICIPAL DE ARACAJU
SECRETARIA MUNICIPAL DE EDUCAÇÃO

DEMONSTRATIVO GERENCIAL DO FUNDEF/FUNDEB

RESOLUÇÃO Nº 209 16 DE DEZEMBRO DE 2001

Anexo III

(Art. 5º da Lei nº 9.424/96)

Nº DA CONTA DO FUNDEF NO BANCO DO BRASIL: 58.079.1 ENCERRADA EM MAR/2007 — **CÓDIGO DA AGENCIA:175**

Nº DA CONTA DO FUNDEB NO BANCO DO BRASIL: 5.586.7 ABERTAR EM MAR/2007

NOME DA AGÊNCIA: CENTRO/ARACAJU — **PERÍODO:JAN/AGO/2007**

SALDO DISPOBÍVEL NA CONTA CORRENTE NO ANO ANTERIOR CONFORME REGISTRO CONTABIL			**731.893,74**
RECEITA ORÇAMENTARIA ARRECADADA	**NO MÊS**		**ATÉ O MÊS**
RECURSO TRANSFERIDOS Á CONTA CORRENTE	2.911.036,63		24.087.960,92
RENDIMENTO DE APLICAÇÃO FINANCEIRA	8.655,06		87.617,19
TOTAL	**2.919.691,69**	**(A)**	**24.175.578,11**
DESPESA ORÇAMENTÁRIA PAGA	NO MÊS		ATÉ O MÊS
Remuneração de profissionais do magistério do Ensino Fundamental	**3.248.448,10**	**(B)**	**22.752.544,20**
Salário ou vencimentos brutos	2.567.356,67		21.038.292,26
Encargos Patronais (Aracaju Previdência)	632.279,19		1.341.185,45
Outros (Despesas variáveis)	48.812,24		373.066,49
Remuneração dos demais servidores do Ensino Fundamental	0,00		0,00
Salário ou vencimentos brutos	0,00		0,00
Encargos Patronais	0,00		0,00
Outros (Especificar)	0,00		0,00
Diárias	0,00		0,00
Material de Consumo	0,00		9.614,60
Despesas decorrentes de serviços prestados por pessoa física ou jurídica	183.181,67		1.553.719,67
Despesas de Exercícios Anteriores	0,00		48.890,17
Aquisição de equipamento e material permanente	0,00		561,00
Obrigações Tributárias e Contributivas (Pasep)	27.104,03		242.613,68
Ampliação da rede física	0,00		39.813,74
Obras e Instalações	0,00		0,00
Obrigações Patronais	0,00		0,00
Outros	0,00		0,00
TOTAL	**3.458.733,80**		**24.647.757,06**
OUTROS PAGAMENTOS	**NO MÊS**		**ATÉ O MÊS**
Restos a pagar quitados referentes à remuneração de profissionais do magistério	0,00	**(C)**	**0,00**
Restos a pagar quitados referentes a outros gastos	0,00		44.765,16
Recolhimento de valores retidos	88.390,05		524.356,65
TOTAL	**88.390,05**		**569.121,81**
OUTROS RECEBIMENTOS	**NO MÊS**		**ATÉ O MÊS**
Retenções e consignações a recolher (INSS ETC.)	71.072,84		504.476,30
Indenizações e Restituições	0,00		0,00
TOTAL	**71.072,84**		**504.476,30**
SALDO ATUAL DISPONÍVEL NA CONTA CORRENTE CONF. REGISTRO CONTÁBIL			**195.069,28**
APURAÇÃO ANUAL			
Percentual dos recursos aplicados no pagamento de professores do ensino fundamental ((b+c):Ax100)			**94,11%**
INFORMAÇÃO	**NO MÊS**		**ATÉ O MÊS**
CONTRIBUIÇÃO P/FORMAÇÃO DO FUNDEB (16,66%-FPE/FPM.ICMS,IPI E DESON DO ICMS E 6,66% DO IPVA E ITR)	2.112.293,74		18.607.806,10

Fonte:SEFIN/DIF

Nota: 1 - Devido a implantação do FUNDEB a partir do mês de março/2007 a nova conta corrente do fundo em tela é 5.586.7 AG 3611 BB S/A

Nota 2 - O Governo do Estado de Sergipe ainda não fez o ajuste do Fundef para o Fundeb dos meses de janeiro e fevereiro de 2007.

ARACAJU, 28 DE SETEMBRO DE 2007

EDVALDO NOGUEIRA
PREFEITO DE ARACAJU

JEFERSON DANTAS PASSOS	**WILZA CLÁUDIA VAZ CORRREIA**	**RICARDO DE OLIVEIRA NUNES**	**ANTONIO S. ROCHA**
SECRETÁRIO DE FINANÇAS	SEC.CONTROLE INTERNO	CONTADOR - CRC 3.195	DIR. FINANCEIRO

ESTADO DE SERGIPE
PREFEITURA MUNICIPAL DE ARACAJU
SECRETARIA MUNICIPAL DE SAÚDE

DEMONSTRATIVO DOS RECURSOS PRÓPRIOS APLICADOS EM AÇÕES E SERVIÇOS DE SAÚDE

RESOLUÇÃO Nº 209 06 DE DEZEMBRO DE 2001

ANEXO II

PERÍODO : JAN/AGO2007

RECEITA ORÇAMENTÁRIA ARRECADADA		**VALOR R$**
IPTU		32.044.709,00
IRRF		7.193.429,60
ISS		46.962.731,11
ITBI		8.372.698,82
Fundo de Participação dos Municípios - FPM		60.979.699,30
Desoneração do ICMS (Lei Complementar nº 87/96)		268.557,78
Cota-Parte do ITR		1.691,14
Cota-Parte do ICMS		48.063.621,93
Cota-Parte do IPVA		11.321.682,62
Cota-Parte do IPI - Exportação		64.609,38
Multas, Juros e Atualização Monetária dos Impostos, inclusive da Dívida Ativa		2.611.324,85
Receita da Dívida Ativa de Impostos		6.863.050,47
Outras Receitas Resultantes de Impostos (a especificar)		0,00
TOTAL	**(A)**	**224.747.806,00**

DESPESAS COM AÇÕES E SERVIÇOS DE SAÚDE		VALOR R$
Despesa orçamentária paga com recursos próprios		40.456.413,62
Restos a Pagar quitados com recursos próprios		1.714.770,99
TOTAL	**(B)**	42.171.184,61

PERCENTUAL APLICADO NO PERÍODO	**(B : A x 100)**	**18,76%**

TABELA PROGRESSIVA DE APURAÇÃO DOS GASTOS MÍNIMOS EM AÇÕES E SERVIÇOS PÚBLICOS DE SAÚDE

ESPECIFICAÇÃO	**2000**	**2001**	**2002**	**2003**	**2004**	**2005**	**2006**
% Mínimo	**7,00%**	**8,60%**	**10,2%**	**11,8%**	**15%**	**15%**	**15%**
% Aplicado	**4,86%**	**8,51%**	**8,44%**	**11,96%**	**15,30%**	**16,05%**	**16,72%**

FONTE:SEFIN/DIF Nota:

ARACAJU, 28 DE SETEMBRO DE 2007

EDVALDO NOGUEIRA
PREFEITO DE ARACAJU

JEFERSON DANTAS PASSOS	**WILZA CLÁUDIA VAZ CORREIA**	**RICARDO DE O NUNES**	**ANTONIO S. ROCHA**
SECRETÁRIO DE FINANÇAS	SEC.CONTROLE INTERNO	CONTADOR - CRC 3.195	DIR. FINANCEIRO

ESTADO DE SERGIPE
PREFEITURA MUNICIPAL DE ARACAJU
SECRETARIA MUNICIPAL DE EDUCAÇÃO

DEMONSTRATIVO DA APLICAÇÃO DOS RECURSOS NA MANUTENÇÃO E DESENVOLVIMENTO DO ENSINO

RESOLUÇÃO Nº 209 06 DE DEZEMBRO DE 2001

ANEXO II

(Art. 212 da Constituição Federal, art. 60 do ADCT e inciso V, art. 11 da lei nº 9.394/96)

Período JAN/AGO/2007

RECEITA ORÇAMENTÁRIA ARRECADADA		**VALOR R$**
IPTU		32.044.709,00
IRRF		7.193.429,60
ISS		46.962.731,11
ITBI		8.372.698,82
Fundo de Participação dos Municípios - FPM		60.979.699,30
Desoneração do ICMS (Lei Complementar nº 87/96)		268.557,78
Cota-Parte do ITR		1.691,14
Cota-Parte do ICMS		48.063.621,93
Cota-Parte do IPVA		11.321.682,62
Cota-Parte do IPI - Exportação		64.609,38
Multas, Juros e Atualização Monetária dos Impostos, inclusive da Dívida Ativa		2.611.324,85
Receita da Dívida Ativa de Impostos		6.863.050,47
Outras Receitas Resultantes de Impostos (a especificar)		0,00
TOTAL	(A)	**224.747.806,00**

DESPESA ORÇAMENTÁRIA		VALOR
Ensino Infantil - com recursos próprios	(B)	17.139.962,42
Ensino Fundamental - com recursos próprios	(C)	16.262.355,26
Ensino Fundamental - com recursos próprios e do FUNDEB (1)	(D)	24.651.257,06
Outros Níveis de Ensino - com recursos próprios	(E)	0,00
TOTAL	(F= B+C+D+E)	**58.053.574,74**

PAGAMENTOS DE RESTOS A PAGAR		VALOR
Ensino Infantil - com recursos próprios	(G)	0,00
Ensino Infantil - com recursos próprios	(H)	0,00
Ensino Fundamental - com recursos próprios e do FUNDEB	(I)	0,00
Outros Níveis de Ensino - com recursos próprios	(J)	0,00
TOTAL	**(K = G+H+I+J)**	**0,00**

AJUSTE (1)		VALOR
Despesa Pagas com recursos do FUNDEB	(L = (D+I)	24.651.257,06
Valor Transferido do FUNDEB (Receitas 1724.01.00+1724.02.00)	(M)	24.087.960,83
Contribuição p/ formação do FUNDEB(16,66%do FPM,ICMS,IPI DESON/ICMS E 6,66% doIPVA,ITR)	(N)	18.607.986,07
Despesa Paga com o ganho do FUNDEB	(O = L-N-Q)	6.043.270,99
Perda com redistribuição do FUNDEB	(P=M-N)	0,00
Despesas Paga com saldo do exercício anterior	(Q=(L - M)	0,00
TOTAL	**(R = O+P+Q)**	**6.043.270,99**

APURAÇÃO		
Recursos aplicados na Manut. e Desenvol. do Ensino-Primordial	(S=F-E+K-J-R)	52.010.303,75
Recursos aplicados na Manutenção e Desenvol, do Ensino-Total	(T = F+K-R)	52.010.303,75
Recursos aplicados no Ensino Fundamental	(U = C+D+H+I-R)	34.870.341,33
% dos rec. aplicados na Manut. e Desenv. do Ensino-Primordial	(V=S : A X100)	23,14%
% dos rec. aplicados na Manutenção e Desenv. do Ensino-Total	(W = T:A X 100)	23,14%
Percentual dos recursos aplicados no Ensinio Fundamental	(X= U:(AX25%)X100	62,06%

Fonte:SEFIN/DIF

Nota 1 - O Governo do Estado de Sergipe ainda não fez o ajuste do Fundef para o Fundeb dos meses de janeiro e fevereiro de 2007.

ARACAJU, 28 DE SETEMBRO DE 2007

EDVALDO NOGUEIRA
PREFEITO DE ARACAJU

JEFERSON DANTAS PASSOS — SECRETÁRIO DE FINANÇAS
WILZA CLÁUDIA VAZ CORREIA — SEC.CONTROLE INTERNO
RICARDO DE OLIVEIRA NUNES — CONTADOR - CRC 3.195
ANTONIO S. ROCHA — DIR. FINANCEIRO

ESTADO DE SERGIPE
PREFEITURA MUNICIPAL DE ARACAJU
SECRETARIA MUNICIPAL DE FINANÇAS

ADMINISTRAÇÃO DIRETA E INDIRETA

LEI Nº 3.400 DE 29 DE DEZEMBRO DE 2006

ORÇAMENTO/RECEITAS/2007



	CORRENTES (I)	TRIBUTÁRIA	CONTRIBUIÇÕES	PATRIMONIAL	SERVIÇOS	TRANSF. CORRE	OUTRAS REC. CORRE	FUNDEB II	CAPITAL	OP.CR PNAFM	OP.CR INTERNA	OP CR EXTERNA	ALIENAÇÃO DE	TRANSF. DE CAPITA	REC. INTRA - ORÇ.	RECEITA TOTAL
■ PREVISÃO	575.023	135.889	16.423	5.734	22	419.676	21.538	-24.259	50.858	3.300	7.000	14.690	45	25.823	38.535	664.416
□ REALIZ.	356.946	100.135	8.554	3.586	23	249.002	14.254	-18.608	3.682	0	0	0	48	3.634	16.914	377.542
▨ %PREV/REALZ.	62,1%	73,7%	52,1%	62,5%	104,5%	59,3%	66,2%	76,7%	7,2%	0,0%	0,0%	0,0%	106,7%	14,1%	43,9%	56,8%

FONTE:SEFIN/DIF

ESTADO DE SERGIPE
PREFEITURA MUNICIPAL DE ARACAJU
SECRETARIA MUNICIPAL DE FINANÇAS
ADMINISTRAÇÃO DIRETA E INDIRETA
LEI Nº 3.400 DE 29 DE DEZEMBRO DE 2006

ORÇAMENTO/DESPESA/2007

Milhares R$



	DESPESAS CORRENT	PESSOAL E ENC.SOCI	JUROS E ENC. DA DÍVIDA	OUTRAS DESP.CORRENTES	DESPESAS DE CAPITAL	INVESTIMEOS	INVERSÕES FINANCEI	AMORTIZAÇÃO DA DÍVIDA	RESERVA DE CONTIGÊ	RESERVA RPPS	DESPESAS INTRA ORÇ.	TOTAL DA DESPESAS
DOTAÇÃO ATUAL	530.363	291.025	4.131	235.207	89.540	87.695	952	893	5.796	2.532	36.185	664.416
REALIZ.	319.834	173.735	999	145.100	21.360	15.746	0	5.614	0	0	16.547	357.741
%DOTAÇÃO/REALIZ.	60,3%	59,7%	24,2%	61,7%	23,9%	18,0%	0,0%	628,7%	0,0%	0,0%	45,7%	53,8%

FONTE:SEFIN/DIF

ESTADO DE SERGIPE
PREFEITURA MUNICIPAL DE ARACAJU
SECRETARIA MUNICIPAL DE FINANÇAS
ADMINISTRAÇÃO DIRETA E INDIRETA
LEI Nº 3.400 DE 29 DE DEZEMBRO DE 2006

DETALHAMENTO DA RECEITA PREVISTA ANUAL X REALIZADA ATE 4º BIM/200

Milhares R$

RANQUE	TIPO	PREVISTA VALOR R$	REALIZADA VALOR R$
1º	FNS	137.627	73.789
2º	FPM	86.000	60.980
3º	ICMS	75.380	48.063
4º	ISS	71.337	46.963
5º	CONVÊNIOS	43.948	6.525
6º	RECEITA INTRA-ORÇAMENTÁRIA	38.535	16.914
7º	ROYALTIES	36.637	14.053
8º	IPTU	33.305	32.045
9º	OP CR PNAFM E OUTRAS	24.990	0
10º	CONTRIBUIÇÕES SOCIAIS	16.422	8.553
11º	IPVA	12.685	11.322
12º	IR	13.119	7.193
13º	DIVIDA ATIVA	9.992	6.863
14º	TAXAS	9.603	5.561
15º	ITBI	8.525	8.372
16º	MULTAS DE TRÂNSITO	7.251	3.621
17º	FNDE	6.650	1.944
18º	RECEITA PATRIMONAIL	5.734	3.585
19º	FNAS	5.469	2.360
20º	SUS FUNDO A FUNDO	5.052	7.619
21º	FUNDEB	4.491	5.480
22º	RECEITAS DIVERSAS	4.392	1.122
23º	MULTAS JUROS MORA	2.904	2.678
24º	TRANSF. INST.PRIVADAS	2.110	459
25º	CIDE	1.021	736
31º	OUTRAS TRANSF. EST	583	0
26º	DEMAIS TRANSF. DA UNIÃO	451	605
27º	IPI-EXPORTAÇÃO	129	65
28º	ALIENAÇÃO DE BENS	45	48
29º	ITR	7	1
30º	RECEITA DE SERVIÇOS	22	23
	TOTAL	**664.416**	**377.542**
	%	**100%**	**56,8%**

OBS: O RANQUE PELA RECEITA PREVISTA

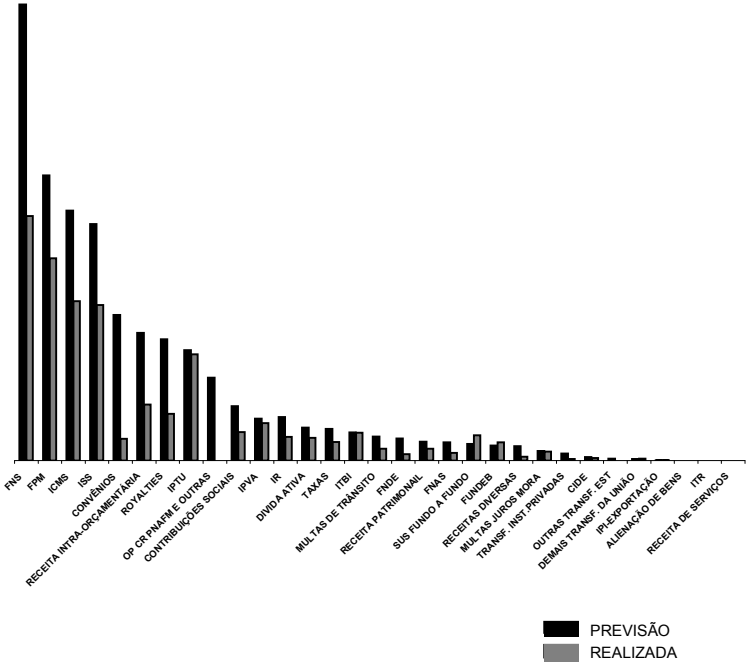

ESTADO DE SERGIPE
PREFEITURA MUNICIPAL DE ARACAJU
SECRETARIA MUNICIPAL DE FINANÇAS
ADMINISTRAÇÃO DIRETA E INDIRETA
LEI Nº 3.400 DE 29 DE DEZEMBRO DE 2006

DETALHAMENTO DA DESPESA - PREVISTA ANUAL X REALIZADA ATÉ O 3º BIM/07

Milhares R$

RANQUE*	TIPO	PREVISTA VALOR R$	REALIZADA VALOR R$
1º	PESSOAL VENC.V. FIXAS	185.202	111.138
2º	OUT SERV. TERC. P.J	142.921	91.908
3º	OBRAS E INSTALAÇÕES	74.383	11.389
4º	APOSENTADORIAS	43.791	27.793
5º	DESPESA INTRA-ORÇAMENTÁRIA	35.590	16.547
6º	DESP. EX. ANTERIORES	27.910	25.413
7º	PESS. CONTRIBUIÇÕES	26.964	16.166
8º	MATERIAL DE CONSUMO	19.875	8.950
9º	PESS. TERCERIZAÇÃO	18.332	10.801
10º	OUT SERV. TERC. P.F	15.408	7.641
11º	EQUIP. MAT.PERMANENTE	8.928	1.230
12º	RESERVA DE CONTIGÊNCIA	8.327	0
13º	OBRIGAÇÕES PATRONAIS	7.317	2.592
14º	TRANSF.INST.PRIV.S.F.L.	7.242	3.172
15º	SENTENÇAS JUDICIAIS	6.297	2.289
16º	CONTRIBUIÇÕES	5.002	3.508
17º	PENSÕES	4.805	3.351
18º	JUROS ENC. DA DIVIDA	4.131	999
19º	MATERIAL D. GRATUITA	3.715	581
20º	IND. E RESTITUIÇÕES	2.682	1.881
21º	AQUISIÇÃO DE IMÓVEIS	2.500	727
22º	OUTRAS DESPESAS VARIAVÉIS	2.465	1.352
23º	OBRIG.TRIBUT. CONTRIBUITIVA	1.977	956
24º	SERVÇOS DE CONSULTORIA	1.900	215
25º	PASSAGENS E LOCOMO.	1.614	296
26º	DIÁRIAS	1.171	543
27º	INVERSÕES FINANCEIRAS	951	0
28º	AMORTIZAÇÃO DA DIVIDA	893	5.613
29º	OUTRAS DESPESAS	857	324
30º	RESSARC. PESS. REQ.	817	192
31º	SALÁRIO FAMÍLIA	440	174
	TOTAL	**664.407**	**357.741**
	%	**100,00%**	**53,8%**

OBS:*RANQUE PELA DESPESA PREVISTA

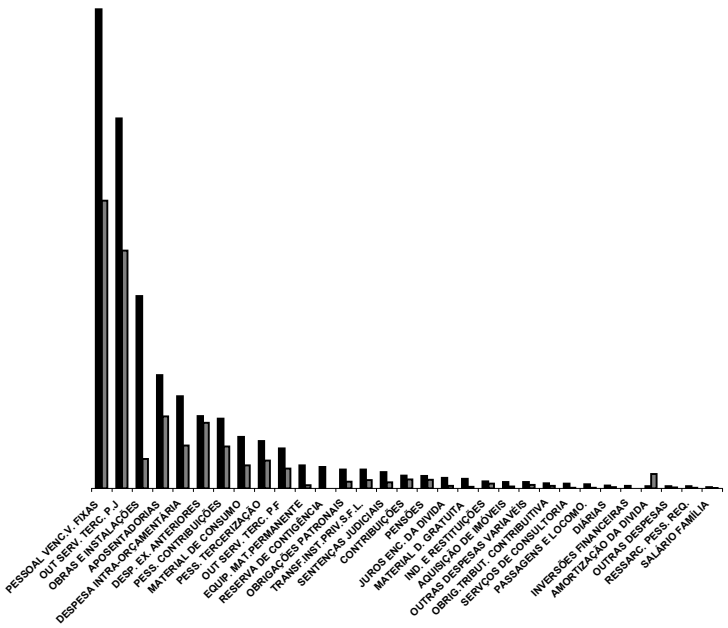

ESTADO DE SERGIPE
PREFEITURA MUNICIPAL DE ARACAJU
SECRETARIA MUNICIPAL DE FINANÇAS
LOA LEI Nº 3.400 DE 29 DE DEZEMBRO DE 2006

DETALHAMENTO RECEITA DE TRANSFERÊNCIAS - PREVISTA ANUAL X REALIZADA ATÉ 4º BIM/0

Milhares R$

RANQUE	TIPO	PREVISÃO	REALIZADA	%
1º	FNS	137.627	73.789	**19,54%**
2º	FPM	86.000	60.980	**16,15%**
3º	ICMS	75.380	48.063	**12,73%**
4º	CONVÊNIOS	43.948	6.525	**1,73%**
5º	OP CRÉDITO PNAFM	24.990	0	**0,00%**
6º	ROYALTIES	36.637	14.053	**3,72%**
7º	IPVA	12.685	11.322	**3,00%**
8º	FNDE	6.650	1.944	**0,51%**
9º	FNAS	5.469	2.360	**0,63%**
10º	FUNDEB	4.491	5.480	**1,45%**
11º	CIDE	1.021	736	**0,19%**
12º	OUT. TRANSF. DA UNIÃO	451	605	**0,16%**
13º	SUS FUNDO A FUNDO	5.052	7.619	**2,02%**
14º	IPI EXPORTAÇÃO	129	65	**0,02%**
15º	TRANSF. INST. PRIVADA	2.110	459	**0,12%**
16º	OUTRAS TRANSF. ESTADO	583	0	**0,00%**
17º	ITR	7	1	**0,00%**
	TOTAL	**443.230**	**234.001**	**61,98%**

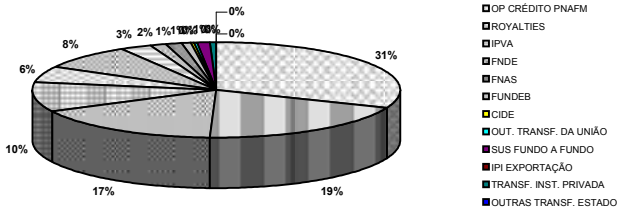

- FNS
- FPM
- ICMS
- CONVÊNIOS
- OP CRÉDITO PNAFM
- ROYALTIES
- IPVA
- FNDE
- FNAS
- FUNDEB
- CIDE
- OUT. TRANSF. DA UNIÃO
- SUS FUNDO A FUNDO
- IPI EXPORTAÇÃO
- TRANSF. INST. PRIVADA
- OUTRAS TRANSF. ESTADO
- ITR

DETALHAMENTO DA RECEITA PRÓPRIA - PREVISTA ANUAL X REALIZADA ATÉ 3º BIM/200

RANQUE	TIPO	PREVISÃO	REALIZADA	%
1º	ISS	71.337	46.963	**12,44%**
2º	RECEITA INTRA ORÇAMENTÁRIA	38.535	16.914	**11,78%**
3º	IPTU	33.305	32.045	**8,49%**
4º	REC. CONTB.PREVD.	16.422	8.553	**2,27%**
5º	DIVIDA ATIVA	9.992	6.863	**1,82%**
6º	IR	13.119	7.193	**1,91%**
7º	TAXAS	9.603	5.561	**1,47%**
8º	MULTAS DE TRÊNSITO	7.251	3.621	**0,96%**
9º	ITBI	8.525	8.372	**2,22%**
10º	REC.PATRIMONIAL	5.734	3.585	**0,95%**
11º	RECEITAS DIVERSAS	4.392	1.122	**0,30%**
12º	MULTAS JUROS MORA	2.904	2.678	**0,71%**
13º	ALIENAÇÃO DE BENS	45	48	**0,01%**
14º	SERVIÇOS	22	23	**0,01%**
	TOTAL	**221.186**	**143.541**	**38,02%**
	TOTAL GEERAL	**664.416**	**377.542**	**100,00%**
	%	**100%**	**56,8%**	

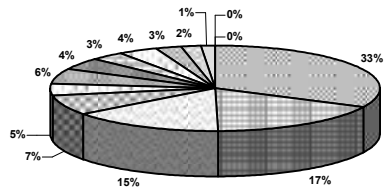

- ISS
- RECEITA INTRA ORÇAMENTÁRIA
- IPTU
- REC. CONTB.PREVD.
- DIVIDA ATIVA
- IR
- TAXAS
- MULTAS DE TRÊNSITO
- ITBI
- REC.PATRIMONIAL
- RECEITAS DIVERSAS
- MULTAS JUROS MORA
- ALIENAÇÃO DE BENS
- SERVIÇOS

FONTE:SEFIN/DIF

ESTADO DE SERGIPE
PREFEITURA MUNICIPAL DE ARACAJU
SECRETARIA MUNICIPAL DE FINANÇAS
ADMINISTRAÇÃO DIRETA E INDIRETA
LEI Nº 3.400 DE 29 DE DEZEMBRO DE 2006

GRÁFICO DA PARTICIPAÇÃO PERCENTUAL DAS RECEITAS PRÓPRIAS X TRANSFERÊNCIAS

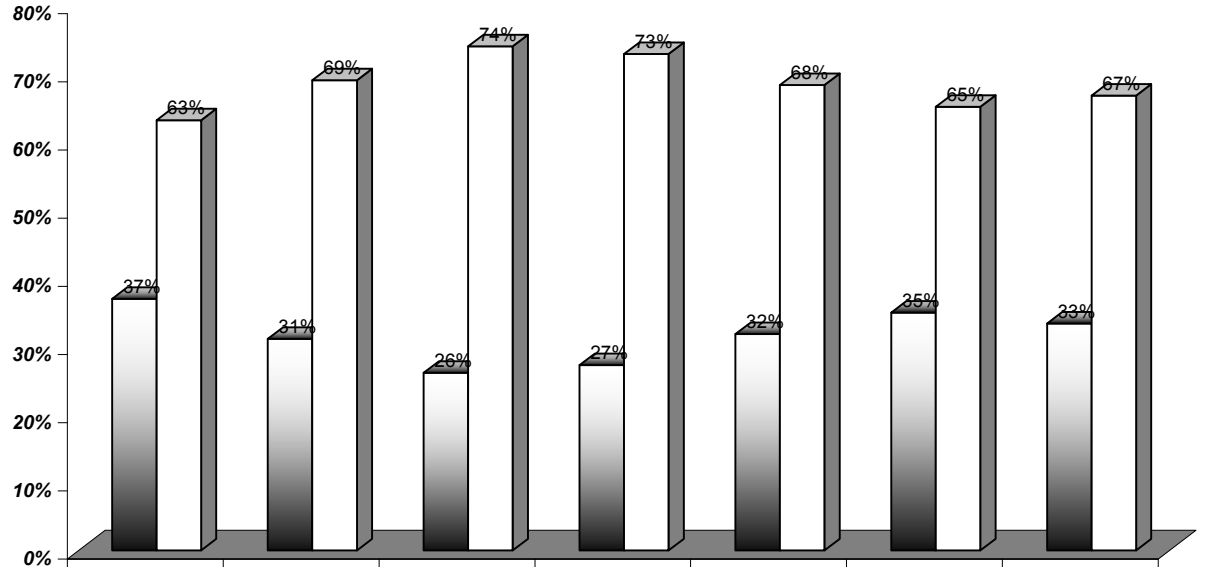

	2001	2002	2003	2004	2005	2006	2007
PRÓPRIA	37%	31%	26%	27%	32%	35%	33%
TRASFERÊNCIAS	63%	69%	74%	73%	68%	65%	67%

FONTE:SEFIN/DIF * 2007 - PREVISÃO LOA

ESTADO DE SERGIPE
PREFEITURA MUNICIPAL DE ARACAJU
SECRETARIA MUNICIPAL DE FINANÇAS
ADMINISTRAÇÃO DIRETA E INDIRETA
LEI Nº 3.400 DE 29 DE DEZEMBRO DE 2006

Milhares R$

RESULTADO ORÇAMENTÁRIO COMPARATIVO 2007/2006

		Mil R$	
		2006	2007
%2007/2006		JAN/AGO	JAN/GO
14,60%	RECEITA ORÇAMENTÁRIA	329.457	377.542
5,93%	DESPESA ORAMENTÁRIA	337.709	357.741
-339,95%	RESULTADO ORÇAMENTÁRIO	-8.252	19.801

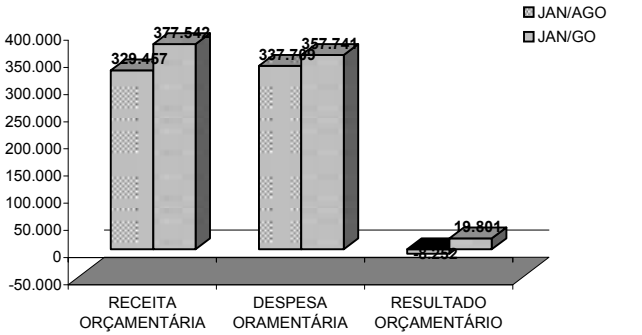

DEMONSTRAÇÃO DAS ALTERAÇÕES DO ORÇAMENTO

	JAN/AGO07	Mil R$
TIPO	VALOR R$	%
1 - ORÇAMENTO INICIAL	664.417	88,00%
2 - CRÉDITOS ADICIONAIS	52.881	7,00%
SUPLEMENTAÇÕES	52.881	7,00%
ANULAÇÕES DE DOTAÇÕES	52.881	7,00%
3 - NOVOS CRÉDITOS AUTORIZ.	90.615	12,00%
EXCESSO ARRECADAÇÃO	86.015	11,39%
SUPERÁVIT FINANCEIRO	4.600	0,61%
4 - ORÇAMENTO FINAL AUTORIZ.	755.032	100,00%



SITUAÇÃO FINANCEIRA CONSOLIDADA

		Mil R$	
		2006	2007
%2007/2006		JAN/AGO	JAN/AGO
-8,38%	ATIVO FINANCEIRO	49.909	45.726
-62,29%	(-) PASSIVO FINANCEIRO*	40.796	15.386
232,93%	(=) SUPERAVIT	9.113	30.340

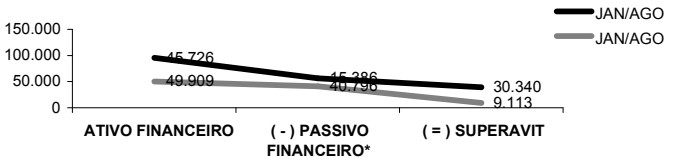

* PASSIVO FIANCEIRO (RESTOS A PAGAR, DEPOSITOS CONSIGNAÇÕES)

FONTE:SEFIN/DIF

ESTADO DE SERGIPE
PREFEITURA MUNICIPAL DE ARACAJU
SECRETARIA MUNICIPAL DE FINANÇAS
ADMINISTRAÇÃO DIRETA E INDIRETA
LEI Nº 3.400 DE 29 DE DEZEMBRO DE 2006

Milhares R$

DEMONSTRATIVO DOS RECURSOS PRÓPRIOS APLICADOS EM AÇÕES E SERVIÇOS DE SAÚDE

Mil R$

%2007/2006	TIPO	2006 JAN/AGO	2007 JAN/AGO
14,82%	RECEITA ORÇ. ARRECADADA	**195.737**	**224.747**
22,65%	DESPESAS REALIZADAS*	**33.857**	**41.524**
6,81%	% APLICADO	**17,30%**	**18,48%**

*DESPESA LIQUIDADA

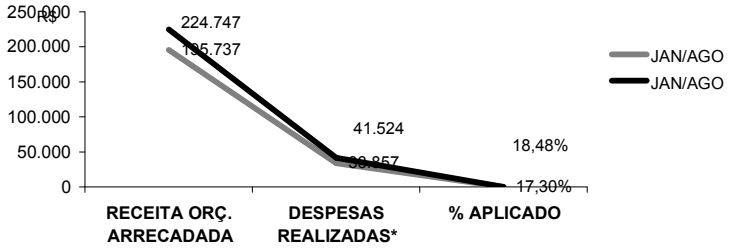

DEMONSTRATIVO DOS RECURSOS PRÓPRIOS APLICADOS EM EDUCAÇÃO

Mil R$

%2007/2006	TIPO	2006 JAN/AGO	2007 JAN/AGO
14,82%	RECEITA ORÇ. ARRECADADA	**195.737**	**224.747**
30,70%	DESPESAS REALIZADAS*	**40.939**	**53.509**
13,83%	% APLICADO	**20,92%**	**23,81%**

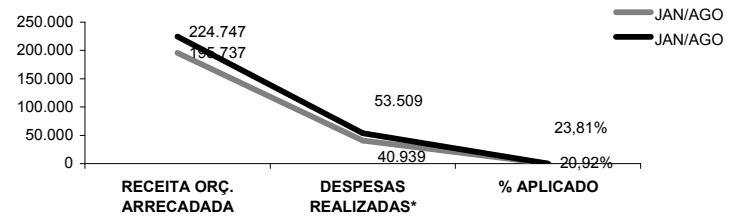

FONTE:SEFIN/DIF

ESTADO DE SERGIPE
PREFEITURA MUNICIPAL DE ARACAJU
SECRETARIA MUNICIPAL DE FINANÇAS
ADMINISTRAÇÃO DIRETA E INDIRETA
LEI Nº 3.400 DE 29 DE DEZEMBRO DE 2006

RESULTADO PRIMÁRIO

%2007/2006	TIPO	2006 JAN/AGO	2007 JAN/AGO
-425,33%	META FISCAL LDO	3.000	-9.760
-372,95%	RESULTADO PRIMÁRIO	-8.346	22.780

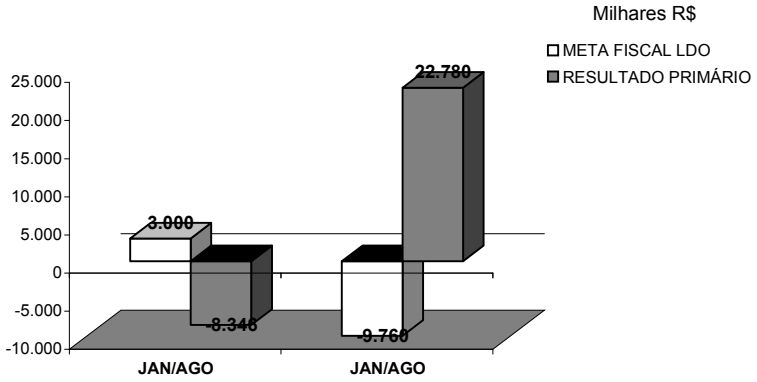

RESULTADO NOMINAL

%2007/2006	TIPO	2006 JAN/AGO	2007 JAN/AGO
-220,24%	META FISCAL LDO	-8.400	10.100
91,92%	RESULTADO NOMINAL	-15.726	-30.181

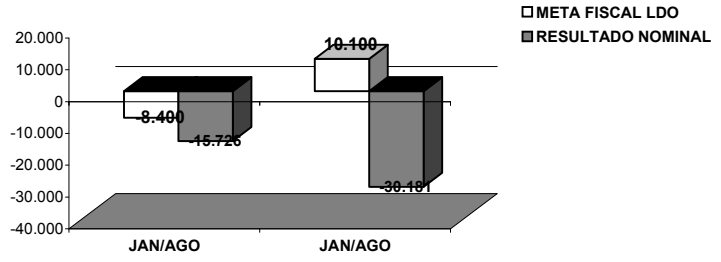

FONTE:SEFIN/DIF

ESTADO DE SERGIPE
PREFEITURA MUNICIPAL DE ARACAJU
SECRETARIA MUNICIPAL DE FINANÇAS
ADMINISTRAÇÃO DIRETA E INDIRETA
LEI Nº 3.400 DE 29 DE DEZEMBRO DE 2006

RECEITA CORRENTE LIQUIDA

%2007/2006		2006 MAI/05/ABR/06	2007 MAI/06ABR07
15,78%	PREVISÃO LOA	**489.021**	**566.200**
13,38%	RCL	**460.567**	**522.172**

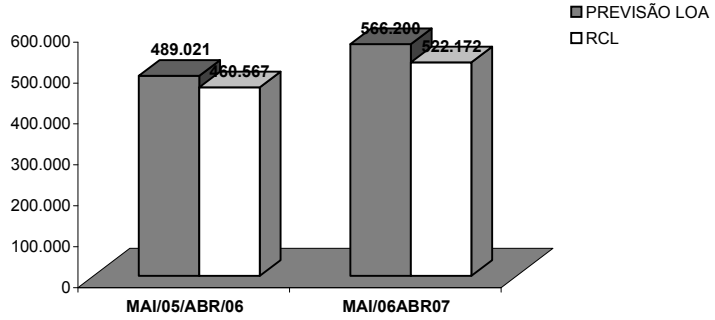

DESPESA COM PESSOAL

%2007/2006		JAN/AGO	JAN/AGO	ÚLTIMO 12 MESES
16,14%	EXECUTIVO	**159.548**	**185.304**	**261.404**
1,41%	LEGISLATIVO	**9.341**	**9.473**	**15.077**
15,33%	**TOTAL**	**168.889**	**194.777**	**276.481**
11,37%	RCL	**317.257**	**353.340**	**522.172**
3,55%	**TDP X RCL**	**53,23%**	**55,12%**	**52,95%**
4,28%	EXECUTIVO	50,29%	52,44%	50,06%
-8,94%	LEGISLATIVO	2,94%	2,68%	2,89%

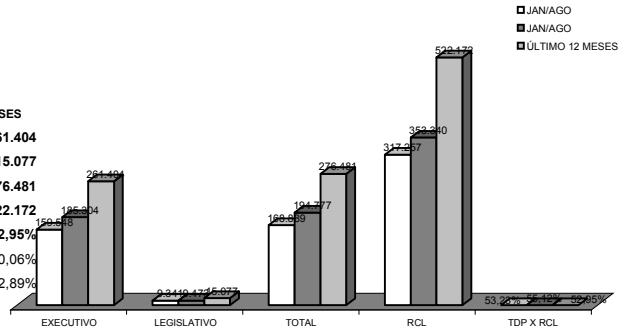

FONTE:SEFIN/DIF

ESTADO DE SERGIPE
PREFEITURA MUNICIPAL DE ARACAJU
SECRETARIA MUNICIPAL DE FINANÇAS
ADMINISTRAÇÃO DIRETA E INDIRETA
LEI Nº 3.400 DE 29 DE DEZEMBRO DE 2006

GRÁFICO COMPARATIVO DA DESPESA LÍQUIDADAS POR PODER E ÓRGÃOS - 2007/2006

Milhares R$

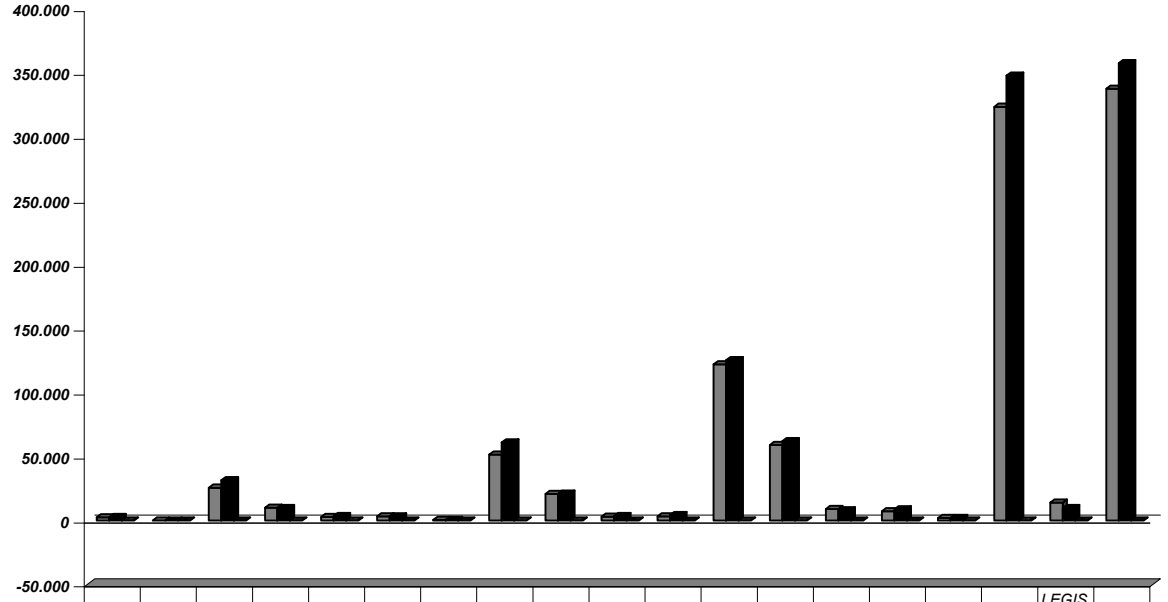

	GP	GVP	AJUP REVD	SMASC	SEMAD	SECOM	SEMCI	SEMED	SEFIN	SMG	PGM	SMS	SEPLAN	SMTT	FUNCAJU	FUNDAT	EXECUTIVO	LEGISLATIVO	TOTAL
2006 JAN/AGO	2.601	122	25.687	10.042	2.834	3.279	482	51.515	20.815	3.052	3.353	122.26	59.038	9.070	7.361	2.033	323.55	14.156	337.70
2007-JAN/AGO	2.664	132	31.518	9.803	3.631	3.397	460	61.103	20.939	3.519	4.352	125.52	62.017	8.025	8.799	2.146	348.02	9.715	357.74
%2007/2006	2,42%	8,20%	22,70	-2,38%	28,12	3,60%	-4,56%	18,61	0,60%	15,30	29,79	2,66%	5,05%	-11,52	19,54	5,56%	7,56%	-31,37	5,93%

COMPARATIVO DA RECEITA POR BIMESTRE 2007-2006

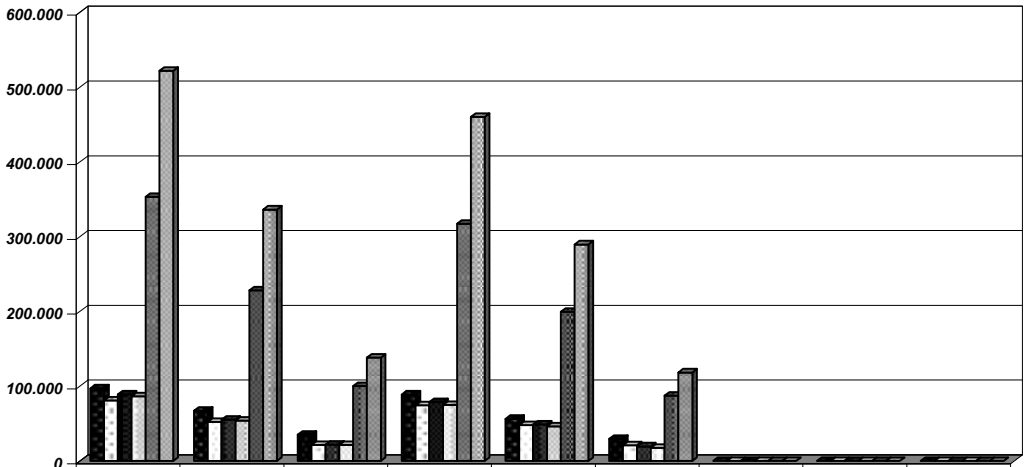

	RCL/07	RTD/07	RTP/07	RCL/06	RTD/06	RTP/06	RCL/07/06	RTD07/06	RTP07/06
1º BIM	96.975	67.142	35.267	88.834	56.324	29.646	9%	19%	19%
2º BIM	80.843	52.101	21.359	74.378	47.988	20.913	9%	9%	2%
3º BIM	88.923	55.379	21.967	78.956	48.825	19.468	13%	13%	13%
4º BIM	86.606	53.824	21.539	75.086	46.398	17.391	15%	16%	24%
NO ANO	353.347	228.446	100.132	317.254	199.535	87.418	11%	14%	15%
DOZE MESES	522.172	336.418	138.502	460.567	289.756	118.455	13%	16%	17%

3º BIM	88.923	55.379	21.907	76.950	48.825	19.466	13%	13%	13%
4º BIM	86.606	53.824	21.539	75.086	46.398	17.391	15%	16%	24%
NO ANO	353.347	228.446	100.132	317.254	199.535	87.418	11%	14%	15%
DOZE MESES	522.172	336.418	138.502	460.567	289.756	118.455	13%	16%	17%

RCL = Receita Corrente Liquida = RECEITA CORRENTE TOTAL - DEDUÇÕES LRF (FUNDEB E OUTRAS)

RTD RECEITA TRIBUTÁRIA DISPONÍVEL= Receita Tributária Própria(IPTU+ISS+ITBI + outras receitas tributária) + Transferências Tributária(FPMA+ICMS+IPVA+FUNDEB) -DEDUÇÃO PARA FORMAÇÃO DO FUNDEB

RTP - RECEITA TRIBUTÁRIA PRÓPRIA = IPTU+ISS+ITBI+OUTRAS RECEITAS TRIBUTÁRIAS

ESTADO DE SERGIPE
PREFEITURA MUNICIPAL DE ARACAJU
SECRETARIA MUNICIPAL DE FINANÇAS
ADMINISTRAÇÃO DIRETA E INDIRETA
LEI Nº 3.400 DE 29 DE DEZEMBRO DE 2006

RECEITA E DESPESA POR BIMESTRE/2007

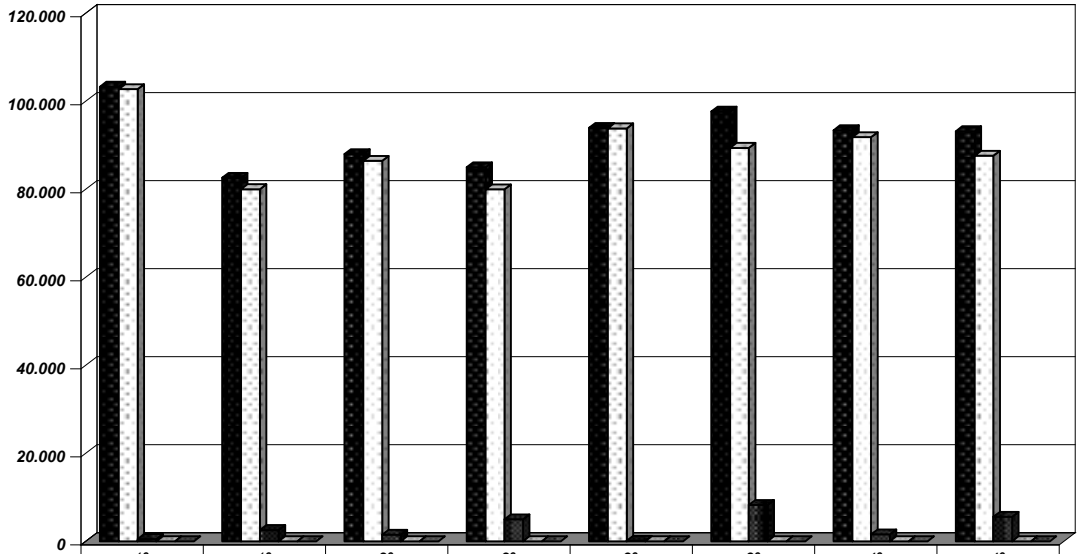

	1º BIM/2007/RECEITAS	1º BIM/2007/DESPESAS	2º BIM/2007/RECEITAS	2º BIM/2007/DESPESAS	3º BIM/2007/RECEITAS	3º BIM/2007/DESPESAS	4º BIM/2007/RECEITAS	4º BIM/2007/DESPESAS
TOTAL	103.268	82.554	87.951	84.959	93.942	97.646	93.381	93.162
CORRENTES	102.756	80.004	86.442	79.952	93.822	89.381	91.841	87.625
CAPITAL	512	2.550	1.509	5.007	120	8.265	1.540	5.537
%CORRENTES	99,50%	96,91%	98,28%	94,11%	99,87%	91,54%	98,35%	94,06%
%CAPITAL	0,50%	3,09%	1,72%	5,89%	0,13%	8,46%	1,65%	5,94%

FONTE:SEFIN/DIF