ESTADO DE SERGIPE
PREFEITURA MUNICIPAL DE ARACAJU
SECRETARIA MUNICIPAL DE FINANÇAS

APRESENTAÇÃO

Aracaju, 30 de Setembro de 2005

Senhor Prefeito

Apresentamos a Vossa Excelência o Relatório Resumido da Execução Orçamentária, referente ao 4º bimestre Julho e Agosto de 2005.

A Lei Complementar nº 101, de 04 de maio de 2000,que se refere às normas de finanças públicas voltadas para responsabilidade na gestão fiscal, estabelece as normas para elaboração e publicação do RREO - Relatório Resumido da Execução Orçamentária.

O Relatório Resumido da Execução Orçamentária ,consoante determina a supracitada Lei de Responsabilidade Fiscal,contém as seguintes informações:balanço orçamentário,execução da receita e despesa,apuração da receita corrente líquida,receita e despesas previdenciárias,resultado primário e nominal restos a pagar e outros

As demonstrações que compõem o mencionado documento são consolidadas e avaliadas quanto à consistência dos dados nelas contidos no âmbito desta Secretaria.

Com efeito,determina a mesma Lei que o Relatório de que se trata,deverá ser publicado e disponibilizado ao acesso público até trinta dias após o encerramento do período a que corresponder, prazo este que, para o quarto bimestre, se encerra em 30 de setembro de 2005.

Este relatório foi elaborado de acordo com a Portaria nº 471, de 31 de Agosto de 2004, da STN.

Assim sendo, e com o objetivo de dar fiel cumprimento à determinação legal, cuja finalidade precípua consiste na preservação do princípio constitucional de publicidade, submetemos a Vossa Excelência o incluso Relatório Resumido da Execução Orçamentária do Poder Municípal.

Atenciosamente,

NÍLSON NASCIMENTO LIMA
Secretário Municipal de Finanças

Excelentíssimo Senhor Prefeito
MARCELO DÉDA
Prefeito de Aracaju

ESTADO DE SERGIPE

PREFEITURA MUNICIPAL DE ARACAJU

RELATÓRIO RESUMIDO DA EXECUÇÃO ORÇAMENTÁRIA

BALANÇO ORÇAMENTÁRIO CONSOLIDADO

ORÇAMENTO FISCAL E DA SEGURIDADE SOCIAL

PERÍODO DE REFERÊNCIA: JAN/AGO/2005 4º BIMESTRE/2005

Definido na Lei nº 4.320, de 31 de Março de 1964 R$

RECEITAS	PREVISÃO INICIAL	PREVISÃO ATUALIZADA (a)	RECEITAS REALIZADA No Bimestre (b)	% (b/a)	Até o Bimeste (c)	% (c/a)	SALDO A REALIZAR (a-c)
RECEITAS CORRENTES	**459.213.883,00**	**459.213.883,00**	**76.440.086,10**	**16,65%**	**309.136.817,30**	**67,32%**	**150.077.065,70**
RECEITA TRIBUTÁRIA	**106.600.000,00**	**106.600.000,00**	**16.063.798,00**	**15,07%**	**77.993.832,83**	**73,16%**	**28.606.167,17**
Impostos	97.700.000,00	97.700.000,00	14.970.023,61	15,32%	72.532.128,62	74,24%	**25.167.871,38**
Taxas	8.900.000,00	8.900.000,00	1.093.774,39	12,29%	5.461.704,21	61,37%	**3.438.295,79**
RECEITA DE CONTRIBUIÇÕES	**12.500.000,00**	**12.500.000,00**	**2.603.409,47**	**20,83%**	**9.361.760,22**	**74,89%**	**3.138.239,78**
Contribuições Sociais	12.500.000,00	12.500.000,00	2.603.409,47	**20,83%**	9.361.760,22	**74,89%**	**3.138.239,78**
RECEITA PATRIMONIAL	**4.723.800,00**	**4.723.800,00**	**998.226,91**	**21,13%**	**3.711.539,71**	**78,57%**	**1.012.260,29**
Receitas Imobiliárias	0,00	0,00	0,00	**0,00%**	0,00	**0,00%**	**0,00**
Receitas de Valores Mobiliários	4.722.800,00	4.722.800,00	998.226,91	21,14%	3.711.539,71	78,59%	**1.011.260,29**
Outras Receitas Patrimoniais	1.000,00	1.000,00	0,00	**0,00%**	0,00	**0,00%**	**1.000,00**
RECEITA DE SERVIÇOS	**20.000,00**	**20.000,00**	**6.839,52**	**34,20%**	**23.359,43**	**116,80%**	**-3.359,43**
Receita de Serviços	20.000,00	20.000,00	6.839,52	**34,20%**	23.359,43	**116,80%**	**-3.359,43**
TRANSFERÊNCIAS CORRENTES	**315.241.883,00**	**315.241.883,00**	**53.378.996,30**	**16,93%**	**206.412.483,15**	**65,48%**	**108.829.399,85**
Transferências Intergovernamentais	300.961.250,00	300.961.250,00	48.869.963,75	16,24%	188.950.053,20	62,78%	**112.011.196,80**
Transferências de Convênios	14.280.633,00	14.280.633,00	4.509.032,55	31,57%	17.462.429,95	122,28%	**-3.181.796,95**
OUTRAS RECEITAS CORRENTES	**20.128.200,00**	**20.128.200,00**	**3.388.815,90**	**16,84%**	**11.633.841,96**	**57,80%**	**8.494.358,04**
Multas e Juros de Mora	7.316.200,00	7.316.200,00	1.405.506,91	19,21%	4.872.988,33	**66,61%**	**2.443.211,67**
Receita da Dívida Ativa	9.770.000,00	9.770.000,00	1.483.907,61	**15,19%**	5.612.699,36	**57,45%**	**4.157.300,64**
Receitas Correntes Diversas	3.042.000,00	3.042.000,00	499.401,38	**16,42%**	1.148.154,27	**37,74%**	**1.893.845,73**
RECEITAS DE CAPITAL	**75.178.367,00**	**75.178.367,00**	**1.313.788,80**	**1,75%**	**8.812.351,13**	**11,72%**	**66.366.015,87**
OPERAÇÃO DE CRÉDITO	**17.260.000,00**	**17.260.000,00**	**0,00**	**0,00%**	**792.192,20**	**4,59%**	**16.467.807,80**
Operação de Crédito Interna	17.260.000,00	17.260.000,00	0,00	0,00%	792.192,20	**4,59%**	**16.467.807,80**
ALIENAÇÃO DE BENS	**199.000,00**	**199.000,00**	**0,00**	**0,00%**	**60.208,63**	**30,26%**	**138.791,37**
Alienação de Bens Móveis	99.000,00	99.000,00	0,00	0,00%	60.208,63	**60,82%**	**38.791,37**
Alienação de Bens Imóveis	100.000,00	100.000,00	0,00	**0,00%**	0,00	**0,00%**	**100.000,00**
TRANSFERÊNCIAS DE CAPITAL	**57.719.367,00**	**57.719.367,00**	**1.313.788,80**	**2,28%**	**7.959.950,30**	**13,79%**	**49.759.416,70**
Transferências de Convênios	57.719.367,00	57.719.367,00	1.313.788,80	**2,28%**	7.959.950,30	**13,79%**	**49.759.416,70**
DEDUÇÃO DA RECEITA PARA FORMAÇÃO DO FUNDEF	**20.891.250,00**	**20.891.250,00**	3.666.016,82	**17,55%**	14.404.602,15	**68,95%**	**6.486.647,85**
SUBTOTAL DAS RECEITAS (I)	**513.501.000,00**	**513.501.000,00**	**74.087.858,08**	**14,43%**	**303.544.566,28**	**59,11%**	**209.956.433,72**
DÉFICIT (II)							
TOTAL (I + II)	**513.501.000,00**	**513.501.000,00**	**74.087.858,08**	**14,43%**	**303.544.566,28**	**59,11%**	**209.956.433,72**

DESPESAS	DOTAÇÃO INICIAL (d)	CRÉDITOS ADICIONAIS (e)	DOTAÇÃO ATUALIZADA (f) - (d+e)	DESPESAS EMPENHADAS NO BIM. (g)	DESPESAS EMPENHADAS ATÉ O BIM. (h)	DESPESA LÍQUIDADAS NO BIM. (i)	DESPESA LÍQUIDADAS ATÉ O BIM. (j)	% (j/f)	SALDO (f - j)
DESPESAS CORRENTES	**397.938.353,00**	**9.093.630,97**	**407.031.983,97**	**49.541.940,43**	**339.591.683,36**	**67.713.011,16**	**273.856.536,16**	**67,28%**	**133.175.447,81**
PESSOAL E ENCARGOS SOCIAIS	210.306.538,00	-2.220.405,32	208.086.132,68	30.221.263,89	179.858.397,17	38.134.215,95	142.189.859,74	**68,33%**	65.896.272,94
JUROS E ENCARGOS DA DÍVIDA	5.320.000,00	0,00	5.320.000,00	250.000,00	3.038.942,47	631.938,18	2.956.261,81	**55,57%**	2.363.738,19
OUTRAS DESPESAS CORRENTES	182.311.815,00	11.314.036,29	193.625.851,29	19.070.676,54	156.694.343,72	28.946.857,03	128.710.414,61	**66,47%**	64.915.436,68
DESPESAS DE CAPITAL	**111.162.647,00**	**-8.993.630,97**	**102.169.016,03**	**3.479.945,15**	**61.153.626,19**	**7.696.963,75**	**23.585.296,11**	**23,08%**	**78.583.719,92**
INVESTIMENTOS	109.431.647,00	-9.130.630,97	100.301.016,03	3.339.945,15	59.841.016,71	7.494.564,08	22.417.774,96	**22,35%**	77.883.241,07
INVERSÕES FINANCEIRAS	891.000,00	137.000,00	1.028.000,00	0,00	732.609,48	61.032,58	610.544,32	**59,39%**	417.455,68
AMORTIZAÇÃO DA DÍVIDA	840.000,00	0,00	840.000,00	140.000,00	580.000,00	141.367,09	556.976,83	**66,31%**	283.023,17
RESERVA DE CONTIGÊNCIA	**4.400.000,00**	**-100.000,00**	**4.300.000,00**	**0,00**	**0,00**	**0,00**	**0,00**	**0,00%**	**4.300.000,00**
SUBTOTAL DAS DESPESAS (III)	**513.501.000,00**	**0,00**	**513.501.000,00**	**53.021.885,58**	**400.745.309,55**	**75.409.974,91**	**297.441.832,27**	**57,92%**	**216.059.167,73**
SUPERÁVIT (IV)							**6.102.734,01**		**-6.102.734,01**
TOTAL (III + IV)	**513.501.000,00**	**0,00**	**513.501.000,00**	**53.021.885,58**	**400.745.309,55**	**75.409.974,91**	**303.544.566,28**	**57,92%**	**209.956.433,72**

Fonte:SEFIN/DIF/DICON

ARACAJU, 30 DE SETEMBRO DE 2005

MARCELO DÉDA
PREFEITO DE ARACAJU

NILSON NASCIMENTO LIMA
SECRETÁRIO DE FINANÇAS

MOACIR JOAQUIM DE S. JUNIOR
SECRETÁRIO DE CONTROLE INTEI

RICARDO DE OLIVEIRA NUNES
CONTADOR GERAL SEFIN /CMC 3.19!

ANTONIO SILVA ROCHA
DIRETOR FINANCEIRO

ESTADO DE SERGIPE

PREFEITURA MUNICIPAL DE ARACAJU

RELATÓRIO RESUMIDO DA EXECUÇÃO ORÇAMENTÁRIA

BALANÇO ORÇAMENTÁRIO DETALHADO

ORÇAMENTO FISCAL E DA SEGURIDADE SOCIAL

PERÍODO DE REFERÊNCIA: JUL/AGO/2005 4 º BIMESTRE/2005

LRF,Art.52,inciso I,alíneas "a" e "b" do inciso II e § 1º - Anexo I

R$

RECEITAS	PREVISÃO INICIAL	PREVISÃO ATUALIZADA (a)	RECEITAS REALIZADAS				SALDO A REALIZAR (a-c)
			No Bimestre (b)	% (b/a)	Até o Bimeste (c)	% (c/a)	
RECEITAS CORRENTES	**459.213.883,00**	**459.213.883,00**	**76.440.086,26**	**16,65%**	**309.136.817,25**	**67,32%**	**150.077.065,75**
RECEITA TRIBUTÁRIA	**106.600.000,00**	**106.600.000,00**	**16.063.798,00**	**15,07%**	**77.993.832,83**	**73,16%**	**28.606.167,17**
IMPOSTOS	**97.700.000,00**	**97.700.000,00**	**14.970.023,61**	**15,32%**	**72.532.128,62**	**74,24%**	**25.167.871,38**
Imposto Sobre Patrimônio e a Renda	**42.300.000,00**	**42.300.000,00**	**5.432.196,91**	**12,84%**	**37.619.226,84**	**88,93%**	**4.680.773,16**
Imposto s/ a Propriedade e Territorial Urbana - IPTU	27.500.000,00	27.500.000,00	2.661.790,65	**9,68%**	26.106.721,57	**94,93%**	**1.393.278,43**
Imposto s/ a Renda e Proventos de Qualquer Natureza	**9.500.000,00**	**9.500.000,00**	**1.191.713,97**	**12,54%**	**6.517.798,80**	**68,61%**	**2.982.201,20**
Imposto de Renda Retidos nas Fontes s/os Rend. Trabalhador - IR	9.095.000,00	9.095.000,00	1.143.013,94	**12,57%**	6.089.811,44	**66,96%**	**3.005.188,56**
Imposto de Renda Retido nas Fontes s/ Outras Rebdimentos - IR	405.000,00	405.000,00	48.700,03	**12,02%**	427.987,36	**105,68%**	**-22.987,36**
Imposto s/ Transmissão Inter Vivos de Bens Imóveis - ITBI	5.300.000,00	5.300.000,00	1.578.692,29	**29,79%**	4.994.706,47	**94,24%**	**305.293,53**
Imposto sobre Produção e a Circulação	**55.400.000,00**	**55.400.000,00**	**9.537.826,70**	**17,22%**	**34.912.901,78**	**63,02%**	**20.487.098,22**
Imposto s/Serviços de Qualquer Natureza - ISS	55.400.000,00	55.400.000,00	9.537.826,70	**17,22%**	34.912.901,78	**63,02%**	**20.487.098,22**
TAXAS	**8.900.000,00**	**8.900.000,00**	**1.093.774,39**	**12,29%**	**5.461.704,21**	**61,37%**	**3.438.295,79**
Taxa de Autorização de Funcionamento de Transporte	5.500.000,00	5.500.000,00	977.385,09	**17,77%**	4.178.838,00	**75,98%**	**1.321.162,00**
Outras Taxas pelo Exercicio do Poder de Policia	210.000,00	210.000,00	74.769,00	**35,60%**	1.024.348,82	**487,79%**	**-814.348,82**
Outras Taxas pela Prestação de Serviços	3.190.000,00	3.190.000,00	41.620,30	**1,30%**	258.517,39	**8,10%**	**2.931.482,61**
RECEITA DE CONTRIBUIÇÕES	**12.500.000,00**	**12.500.000,00**	**2.603.409,47**	**20,83%**	**9.361.760,22**	**74,89%**	**3.138.239,78**
Contribuições Sociais	**12.500.000,00**	**12.500.000,00**	**2.603.409,47**	**20,83%**	**9.361.760,22**	**74,89%**	**3.138.239,78**
Contribuições Previdenciarias	**12.500.000,00**	**12.500.000,00**	**2.603.409,47**	**20,83%**	**9.361.760,22**	**74,89%**	**3.138.239,78**
Contribuição do Servidor Ativo Civil	10.300.000,00	10.300.000,00	2.030.590,06	**19,71%**	7.639.299,92	**74,17%**	**2.660.700,08**
Contribuição de Servidor Inativo Civil	1.000.000,00	1.000.000,00	0,00	**0,00%**	0,00	**0,00%**	**1.000.000,00**
Contribuição de Servidor Pensionista Civil	400.000,00	400.000,00	0,00	**0,00%**	0,00	**0,00%**	**400.000,00**
Outras Transferências Previdenciarias	800.000,00	800.000,00	572.819,41	**71,60%**	1.722.460,30	**215,31%**	**-922.460,30**
RECEITA PATRIMONIAL	**4.723.800,00**	**4.723.800,00**	**998.226,91**	**21,13%**	**3.711.539,71**	**78,57%**	**1.012.260,29**
Receitas de Valores Mobiliários	**4.722.800,00**	**4.722.800,00**	**998.226,91**	**21,14%**	**3.711.539,71**	**78,59%**	**1.011.260,29**
Dividendos	**500,00**	**500,00**	**0,00**	**0,00%**	**262,70**	**52,54%**	**237,30**
Remuneração de Depósitos Bancários	**4.722.300,00**	**4.722.300,00**	**998.226,91**	**21,14%**	**3.711.277,01**	**78,59%**	**1.011.022,99**
Remuneração de Depósitos de Recursos Vinculados	**2.178.500,00**	**2.178.500,00**	**808.323,36**	**37,10%**	**2.783.119,73**	**127,75%**	**-604.619,73**
Receita de Rem. de Dep.Banc.de Recursos Vinculados - Royalties	300.000,00	300.000,00	30.535,33	**10,18%**	83.320,27	**27,77%**	**216.679,73**
Receita de Rem. de Dep.Banc.de Recursos Vinculados - Fundef	200.000,00	200.000,00	28.897,30	**14,45%**	123.413,23	**61,71%**	**76.586,77**
Receita de Rem. de Dep.Banc.de Recursos Vinculados - FNS	450.000,00	450.000,00	88.941,71	**19,76%**	353.111,78	**78,47%**	**96.888,22**
Receita de Rem. de Dep.Banc.de Recursos Vinculados - RPPS	208.500,00	208.500,00	222.788,62	**106,85%**	700.950,46	**336,19%**	**-492.450,46**
Receita de Rem. de Dep.Banc.de Recursos Vinculados - MDE	350.000,00	350.000,00	110.660,36	**31,62%**	331.890,07	**94,83%**	**18.109,93**
Receita de Rem.de Dep.Banc.de Recursos Vinculados - ASPS	150.000,00	150.000,00	8.468,32	**5,65%**	44.688,57	**29,79%**	**105.311,43**
Receita de Rem.de Dep.Banc.de Recursos Vinculados - CIDE	80.000,00	80.000,00	1.178,50	**1,47%**	10.182,09	**12,73%**	**69.817,91**
Receita de Rem.de Dep.Banc.de Recursos Vinculados - Outros	440.000,00	440.000,00	316.853,22	**72,01%**	1.135.563,26	**258,08%**	**-695.563,26**
Remuneração de Depósitos de Recursos não Vinculados	**2.543.800,00**	**2.543.800,00**	**189.903,55**	**7,47%**	**928.157,28**	**36,49%**	**1.615.642,72**
Remuneração de Dep.Banc. De Recuros Não Vinculados Outros	2.543.800,00	2.543.800,00	189.903,55	**7,47%**	928.157,28	**36,49%**	**1.615.642,72**
Outras Receitas de Valores Mobiliários	**1.000,00**	**1.000,00**	**0,00**	**0,00%**	**0,00**	**0,00%**	**1.000,00**
Outras Receitas Patrimoniais	1.000,00	1.000,00	0,00	**0,00%**	0,00	**0,00%**	**1.000,00**
RECEITA DE SERVIÇOS	**20.000,00**	**20.000,00**	**6.839,52**	**34,20%**	**23.359,43**	**116,80%**	**-3.359,43**
Serviços Administrativos	**20.000,00**	**20.000,00**	**6.839,52**	**34,20%**	**23.359,43**	**116,80%**	**-3.359,43**
Serviços de Inscrições em Concursos Públicos	1.000,00	1.000,00	0,00	**0,00%**	155,27	**15,53%**	**844,73**
Serviços de Venda de Editais	1.000,00	1.000,00	0,00	**0,00%**	0,00	**0,00%**	**1.000,00**
Outras Receitas de Serviços	18.000,00	18.000,00	6.839,52	**38,00%**	23.204,16	**128,91%**	**-5.204,16**
TRANSFERÊNCIAS CORRENTES	**315.241.883,00**	**315.241.883,00**	**53.378.996,30**	**16,93%**	**206.412.483,15**	**65,48%**	**108.829.399,85**
TRANSFERÊNCIAS INTERGOVERNAMENTAIS	**275.870.000,00**	**275.870.000,00**	**44.255.584,76**	**16,04%**	**170.613.827,58**	**61,85%**	**105.256.172,42**
Transferências da União	**201.840.000,00**	**201.840.000,00**	**29.404.927,67**	**14,57%**	**119.781.689,17**	**59,34%**	**82.058.310,83**
Participação na Receita da União	**76.530.000,00**	**76.530.000,00**	**12.347.331,88**	**16,13%**	**54.372.675,32**	**71,05%**	**22.157.324,68**
Cota-Parte do Fundo de Participação dos Municípios - FPM	76.500.000,00	76.500.000,00	12.346.843,85	**16,14%**	54.369.462,10	**71,07%**	**22.130.537,90**
Cota-Parte do Imp.s/ a Propriedade Territorial Rural - ITR	30.000,00	30.000,00	488,03	**1,63%**	3.213,22	**10,71%**	**26.786,78**
Outras Transferências da União	**910.000,00**	**910.000,00**	**149.727,12**	**16,45%**	**598.908,48**	**65,81%**	**311.091,52**
Transferência Financeira - LC 87/96 (Desoneração ICMS)	700.000,00	700.000,00	115.370,58	**16,48%**	461.482,32	**65,93%**	**238.517,68**
Demais Transferências da União	210.000,00	210.000,00	34.356,54	**16,36%**	137.426,16	**65,44%**	**72.573,84**
Transferência de Compensação Financeira	**18.500.000,00**	**18.500.000,00**	**3.417.036,79**	**18,47%**	**12.584.884,52**	**68,03%**	**5.915.115,48**
Cota-Parte Royalties - Compensação Fin. P/ Prod.Petroleo - Lei 7990,89	2.600.000,00	2.600.000,00	661.679,77	**25,45%**	2.446.473,71	**94,10%**	**153.526,29**
Cota-Parte Royalties - Pela Participação Especial - Lei 9.478/97 Art. 50	14.950.000,00	14.950.000,00	2.506.850,09	**16,77%**	9.461.446,60	**63,29%**	**5.488.553,40**
Cota-Parte do Fundo Especial do Petroleo - FEP	950.000,00	950.000,00	248.506,93	**26,16%**	676.964,21	**71,26%**	**273.035,79**
Transferências de Recuros do Sist. Único de Saúde - SUS	**95.000.000,00**	**95.000.000,00**	**12.107.772,56**	**12,75%**	**49.495.366,62**	**52,10%**	**45.504.633,38**
Transferência de Rec. do Fund. Nac. de Assist. Social - FNAS	**5.135.000,00**	**5.135.000,00**	**611.648,06**	**11,91%**	**963.459,32**	**18,76%**	**4.171.540,68**
Transferência de Rec.do Fund. Nac.de Desev.da Educação - FNDE	**5.765.000,00**	**5.765.000,00**	**771.411,26**	**13,38%**	**1.766.394,91**	**30,64%**	**3.998.605,09**
Transferência do Salário Educação	1.430.000,00	1.430.000,00	166.965,86	**11,68%**	704.897,11	**49,29%**	**725.102,89**
Transferência Diretas do FNDE Ref ao PDDE	530.000,00	530.000,00	205.963,20	**38,86%**	205.963,20	**38,86%**	**324.036,80**
Transferência Diretas do FNDE Ref ao PNAE	1.500.000,00	1.500.000,00	388.024,20	**25,87%**	845.076,60	**56,34%**	**654.923,40**
Outras Transferência Diretas do FNDE	2.305.000,00	2.305.000,00	10.458,00	**0,45%**	10.458,00	**0,45%**	**2.294.542,00**
Transferências dos Estado	**74.030.000,00**	**74.030.000,00**	**14.850.657,09**	**20,06%**	**50.832.138,41**	**68,66%**	**23.693.560,74**
Participação na Receita dos Estados	**73.500.000,00**	**73.500.000,00**	**14.359.940,01**	**19,54%**	**49.787.324,20**	**67,74%**	**23.712.675,80**
Cota-Parte do Imp.de Circulação M. e Serviços - ICMS	62.000.000,00	62.000.000,00	11.962.482,76	**19,29%**	41.134.567,30	**66,35%**	**20.865.432,70**
Cota-Parte s/Propriedade de Veículos Automotores - IPVA	10.100.000,00	10.100.000,00	2.133.747,07	**21,13%**	7.841.520,17	**77,64%**	**2.258.479,83**
Cota-Parte do IPI - Exportação	75.000,00	75.000,00	15.416,03	**20,55%**	65.168,97	**86,89%**	**9.831,03**
Cota-Parte Cide	1.325.000,00	1.325.000,00	248.294,15	**18,74%**	746.067,76	**994,76%**	**578.932,24**
Transferência da Cota-Parte da Compensação Financeira (25%)	**0,00**	**0,00**	**432.179,94**	**#DIV/0!**	**675.699,15**	**51,00%**	**-675.699,15**
Cota-Parte Royalties - Comp. Finc.P/Prod.Petroleio Lei nº 7.990/89, artigo 9º.	0,00	0,00	432.179,94	**#DIV/0!**	675.699,15	**#DIV/0!**	**-675.699,15**
Outras Transferências dos Estados	**530.000,00**	**530.000,00**	**58.537,14**	**11,04%**	**369.115,06**	69,64%	160.884,94
Transferência de recursos do Estado para Prog. Saúde Fundo a Fundo	250.000,00	250.000,00	58.537,14	**23,41%**	369.115,06	147,65%	**-119.115,06**
Transferência de recursos para combate à Fome	100.000,00	100.000,00	0,00	**0,00%**	0,00	0,00%	**100.000,00**
Transferência de recursos do Sistema Único de Saúde - SUS	180.000,00	180.000,00	0,00	**0,00%**	0,00	0,00%	**180.000,00**
TRANSFERÊNCIAS MULTIGOVERNAMENTAIS	**25.091.250,00**	**25.091.250,00**	**4.614.378,99**	**18,39%**	**18.336.225,62**	**73,08%**	**6.755.024,38**
Transf.de Recursos do Fundo Mant. Desv.Ens. Fundamen- FUNDEF	25.091.250,00	25.091.250,00	4.614.378,99	**18,39%**	18.336.225,62	**73,08%**	**6.755.024,38**

ESTADO DE SERGIPE

PREFEITURA MUNICIPAL DE ARACAJU

RELATÓRIO RESUMIDO DA EXECUÇÃO ORÇAMENTÁRIA

BALANÇO ORÇAMENTÁRIO DETALHADO

ORÇAMENTO FISCAL E DA SEGURIDADE SOCIAL

PERÍODO DE REFERÊNCIA: JUL/AGO/2005 4º BIMESTRE/2005

LRF,Art.52,inciso I,alíneas "a" e "b" do inciso II e § 1º - Anexo I — R$

RECEITAS	PREVISÃO INICIAL	PREVISÃO ATUALIZADA (a)	RECEITAS REALIZADAS				SALDO A REALIZAR (a-c)
			No Bimestre (b)	% (b/a)	Até o Bimeste (c)	% (c/a)	
TRANSFERÊNCIAS DE CONVÊNIOS	**14.280.633,00**	**14.280.633,00**	**4.509.032,55**	**31,57%**	**17.462.429,95**	**122,28%**	**-3.181.796,95**
Transferência de Convênio da União - SUS	4.016.193,00	4.016.193,00	3.863.224,51	**96,19%**	15.477.840,53	**385,39%**	**-11.461.647,53**
Transferência de Convênio da União Destinadas a Prog. De Educação	2.945.000,00	2.945.000,00	66.936,64	**2,27%**	217.741,95	**7,39%**	**2.727.258,05**
Transferência de Convênio da União destinadas a Prog. Assist. Social	2.970.000,00	2.970.000,00	299.400,00	**10,08%**	1.295.013,42	**43,60%**	**1.674.986,58**
Transferência de Convênio da União destinadas a Prog.Combate à Fome	400.000,00	400.000,00	0,00	**0,00%**	0,00	**0,00%**	**400.000,00**
Outras Transferências da União	3.949.440,00	3.949.440,00	279.471,40	**7,08%**	471.834,05	**11,95%**	**3.477.605,95**
OUTRAS RECEITAS CORRENTES	**20.128.200,00**	**20.128.200,00**	**3.388.816,06**	**16,84%**	**11.633.841,91**	**57,80%**	**8.494.358,09**
MULTAS E JUROS DE MORA	**7.316.200,00**	**7.316.200,00**	**1.405.506,91**	**19,21%**	**4.872.988,33**	**66,61%**	**2.443.211,67**
Multas e Juros de Mora dos Tributos	**760.000,00**	**760.000,00**	**307.170,79**	**40,42%**	**1.002.885,95**	**131,96%**	**-242.885,95**
Multas de Vigilancia Sanitaria	10.000,00	10.000,00	0,00	**0,00%**	0,00	**0,00%**	**10.000,00**
Multas e Juros de Mora do IPTU	450.000,00	450.000,00	114.334,98	**25,41%**	330.257,02	**73,39%**	**119.742,98**
Multas e Juros de Mora do ITBI	60.000,00	60.000,00	23.425,63	**39,04%**	52.528,83	**87,55%**	**7.471,17**
Multas e Juros de Mora do ISS	180.000,00	180.000,00	157.396,95	**87,44%**	576.370,35	**320,21%**	**-396.370,35**
Multas e Juros de Mora de Outros Tributos	60.000,00	60.000,00	12.013,23	**20,02%**	43.729,75	**72,88%**	**16.270,25**
Multas e Juros de Mora da Dívida Ativa dos Tributos	**740.000,00**	**740.000,00**	**309.020,93**	**41,76%**	**1.166.076,71**	**157,58%**	**-426.076,71**
Multas e Juros de Mora da Dívida Ativa - IPTU	600.000,00	600.000,00	309.012,96	**51,50%**	1.165.572,62	**194,26%**	**-565.572,62**
Multas e Juros de Mora da Dívida Ativa - ITBI	1.000,00	1.000,00	0,00	**0,00%**	20,52	**2,05%**	**979,48**
Multas e Juros de Mora da Dívida Ativa - ISS	59.000,00	59.000,00	7,97	**0,01%**	483,57	**0,82%**	**58.516,43**
Multas e Juros de Mora da Dívida Ativa - Outros Tributos	80.000,00	80.000,00	0,00	**0,00%**	0,00	**0,00%**	**80.000,00**
Multas e Juros de Mora de Outras Origens	**5.816.200,00**	**5.816.200,00**	**789.315,19**	**13,57%**	**2.704.025,67**	**46,49%**	**3.112.174,33**
Multas Previstas na Legislação de Trânsito	5.776.200,00	5.776.200,00	789.827,90	**13,67%**	2.705.161,86	**46,83%**	**3.071.038,14**
Multas por Auto de Infração	30.000,00	30.000,00	-512,71	**-1,71%**	-1.136,19	**-3,79%**	**31.136,19**
Outras Multas	10.000,00	10.000,00	0,00	**0,00%**	0,00	**0,00%**	**10.000,00**
RECEITA DA DÍVIDA ATIVA	**9.770.000,00**	**9.770.000,00**	**1.483.907,61**	**15,19%**	**5.612.699,36**	**57,45%**	**4.157.300,64**
Receita da Dívida Ativa Tributária	**9.570.000,00**	**9.570.000,00**	**1.483.907,61**	**15,51%**	**5.612.515,76**	**58,65%**	**3.957.484,24**
Receita da Dívida Ativa - IPTU	8.700.000,00	8.700.000,00	1.410.854,52	**16,22%**	5.364.562,90	**61,66%**	**3.335.437,10**
Receita da Dívida Ativa - ISS	800.000,00	800.000,00	73.053,09	**9,13%**	247.952,86	**30,99%**	**552.047,14**
Receita da Dívida Ativa - Outros tributos	70.000,00	70.000,00	0,00	**0,00%**	0,00	**0,00%**	**70.000,00**
Receita da Dívida Ativa não Tributaria	**200.000,00**	**200.000,00**	**0,00**	**0,00%**	**183,60**	**0,09%**	**199.816,40**
Receita da Dívida Ativa não Tribaria de Outras Receitas	200.000,00	200.000,00	0,00	**0,00%**	183,60	**0,09%**	**199.816,40**
RECEITAS DIVERSAS	**3.042.000,00**	**3.042.000,00**	**499.401,54**	**16,42%**	**1.148.154,22**	**37,74%**	**1.893.845,78**
Outras Receitas	3.042.000,00	3.042.000,00	499.401,54	**16,42%**	1.148.154,22	**37,74%**	**1.893.845,78**
RECEITAS DE CAPITAL	**75.178.367,00**	**75.178.367,00**	**1.313.788,80**	**1,75%**	**8.812.351,13**	**11,72%**	**66.366.015,87**
OPERAÇÕES DE CRÉDITO	**17.260.000,00**	**17.260.000,00**	**0,00**	**0,00%**	**792.192,20**	**4,59%**	**16.467.807,80**
Operações de Crédito Interna Contratuais Relativa à Prog. de Governo	17.260.000,00	17.260.000,00	0,00	**0,00%**	792.192,20	**4,59%**	**16.467.807,80**
ALIENAÇÃO DE BENS	**99.000,00**	**99.000,00**	**0,00**	**0,00%**	**60.208,63**	**60,82%**	**38.791,37**
Alienação de Bens Móveis Recursos Vinculados	4.000,00	4.000,00	0,00	**0,00%**	0,00	**0,00%**	**4.000,00**
Alienação de Bens Móveis Recursos Não Vinculados	95.000,00	95.000,00	0,00	**0,00%**	60.208,63	**63,38%**	**34.791,37**
TRANSFERÊNCIAS DE CAPITAL	**57.819.367,00**	**57.819.367,00**	**1.313.788,80**	**2,27%**	**7.959.950,30**	**13,77%**	**49.859.416,70**
Alienação de Bens Imóveis	**100.000,00**	**100.000,00**	**0,00**	**0,00%**	**0,00**	**0,00%**	**100.000,00**
Transferência de Rec. Do Sistema Único de Saúde -SUS	50.000,00	50.000,00	0,00	**0,00%**	0,00	**0,00%**	**50.000,00**
Transferência de Recuros Destinado á Prog. De Educação	50.000,00	50.000,00	0,00	**0,00%**	0,00	**0,00%**	**50.000,00**
TRANSFERÊNCIAS DE CONVÊNIOS	**57.719.367,00**	**57.719.367,00**	**1.313.788,80**	**2,28%**	**7.959.950,30**	**13,79%**	**49.759.416,70**
Transferências de Convênios da União e de suas Entidades	**53.709.367,00**	**53.709.367,00**	**1.313.788,80**	**2,45%**	**7.759.950,30**	**14,45%**	**45.949.416,70**
Transferência de Convênio da União P/ O Sistema Único de Saúde - SUS	12.131.367,00	12.131.367,00	661.038,75	**5,45%**	1.044.877,50	**8,61%**	**11.086.489,50**
Transferência de Convênio da União Destinadas a Prog. De Educação	1.500.000,00	1.500.000,00	51.490,80	**3,43%**	51.490,80	**3,43%**	**1.448.509,20**
Transf. de Conv.da União Destinadas a Prog de Saneamento Basíco	1.000.000,00	1.000.000,00	0,00	**0,00%**	0,00	**0,00%**	**1.000.000,00**
Transf. de Conv.da União Destinadas a Prog de Meio Ambiante	250.000,00	250.000,00	0,00	**0,00%**	0,00	**0,00%**	**250.000,00**
Transf. de Conv.da União Destinadas a Prog de Infra-Estrut. em Transporte	1.500.000,00	1.500.000,00	0,00	**0,00%**	0,00	**0,00%**	**1.500.000,00**
Outras Transferências de Convênio da União	37.328.000,00	37.328.000,00	601.259,25	**1,61%**	6.663.582,00	**17,85%**	**30.664.418,00**
Transf.de Convênios dos Estados do Distrito Federal e Entidades	**4.010.000,00**	**4.010.000,00**	**0,00**	**0,00%**	**200.000,00**	**4,99%**	**3.810.000,00**
Transferência de Convênio dos Estados para Sistema Único de Saúde	10.000,00	10.000,00	0,00	**0,00%**	0,00	**0,00%**	**10.000,00**
Outras Transferências de Convênio dos Estados	4.000.000,00	4.000.000,00	0,00	**0,00%**	200.000,00	**5,00%**	**3.800.000,00**
DEDUÇÃO DA RECEITA PARA FORMAÇÃO DO FUNDEF	**-20.891.250,00**	**-20.891.250,00**	**-3.666.016,98**	**17,55%**	**-14.404.602,10**	**68,95%**	**-6.486.647,90**
Dedução da Receita do FPM para formação do Fundef	-11.475.000,00	-11.475.000,00	-1.852.026,58	**16,14%**	-8.155.419,32	**71,07%**	**-3.319.580,69**
Dedução da Receita do Desoneração ICMS para formação do Fundef	-105.000,00	-105.000,00	-17.305,59	**16,48%**	-69.222,35	**65,93%**	**-35.777,65**
Dedução da Receita do ICMS para formação do Fundef	-9.300.000,00	-9.300.000,00	-1.794.372,41	**19,29%**	-6.170.185,10	**66,35%**	**-3.129.814,91**
Dedução da Receita do IPI - Exportação para formação do Fundef	-11.250,00	-11.250,00	-2.312,40	**20,55%**	-9.775,35	**86,89%**	**-1.474,65**
SUBTOTAL DAS RECEITAS (I)	**513.501.000,00**	**513.501.000,00**	**74.087.858,08**	**14,43%**	**303.544.566,28**	**59,11%**	**209.956.433,72**
DÉFICIT (II)							
TOTAL (I + II)	**513.501.000,00**	**513.501.000,00**	**74.087.858,08**	**14,43%**	**303.544.566,28**	**59,11%**	**209.956.433,72**

Fonte:SEFIN/DIF/DICON

Continua (1/3)

ARACAJU, 30 DE SETEMBRO DE 2005

MARCELO DÉDA

PREFEITO DE ARACAJU

NÍLSON NASCIMENTO LIMA — SECRETÁRIO DE FINANÇAS

MOACIR JOAQUIM DE S. JUNIOR — SECRETÁRIO DE CONTROLE INTERNO

RICARDO DE OLIVEIRA NUNES — CONTADOR GERAL/SEFIN CMS 3.195

ANTONIO SILVA ROCHA — DIR.FINANCEIRO

ESTADO DE SERGIPE

PREFEITURA MUNICIPAL DE ARACAJU

RELATÓRIO RESUMIDO DA EXECUÇÃO ORÇAMENTÁRIA

BALANÇO ORÇAMENTÁRIO DETALHADO

ORÇAMENTO FISCAL E DA SEGURIDADE SOCIAL

PERÍODO DE REFERÊNCIA: JUL/AGO/2005 4º BIMESTRE/05

LRF,Art.52,inciso I,alíneas "a" e "b" do inciso II e § 1º - Anexo I — R$

DESPESA	INICIAL	ADICIONAIS	ATUALIZADA	DESPESAS EMPENHADA		DESPESAS LIQUIDADA		%	SALDO
				No Bimestre	Até o Bimestre	No Bimestre	Até o Bimestre		
	(a)	(b)	(c) = (a + b)	(d)	(e)	(f)	(g)	(g/c)	(c - g)
3.0.00.00.00 DESPESAS CORRENTES	**397.938.353,00**	**9.093.630,97**	**407.031.983,97**	**49.541.940,43**	**339.591.683,36**	**67.713.011,16**	**273.856.536,16**	**67,28%**	**133.175.447,81**
3.1.00.00.00 Pessoal e Encargos Socais	**210.306.538,00**	**-2.220.405,32**	**208.086.132,68**	**30.221.263,89**	**179.858.397,17**	**38.134.215,95**	**142.189.859,74**	**68,33%**	**65.896.272,94**
3.1.90.00.00 Aplicações Direta	**210.306.538,00**	**-2.220.405,32**	**208.086.132,68**	**30.221.263,89**	**179.858.397,17**	**38.134.215,95**	**142.189.859,74**	**68,33%**	**65.896.272,94**
3.1.90.01.00 Aposentadorias e Reformas	26.890.500,00	-7.000,00	26.883.500,00	5.787.113,44	21.549.874,15	5.749.633,92	21.255.924,57	79,07%	**5.627.575,43**
3.1.90.03.00 Pensões	2.890.500,00	-13.000,00	2.877.500,00	599.932,27	2.308.501,48	629.405,10	2.284.738,47	79,40%	**592.761,53**
3.1.90.04.00 Contratação por Tempo Determinado	48.100,00	-30.000,00	18.100,00	0,00	0,00	0,00	0,00	0,00%	**18.100,00**
3.1.90.05.00 Outros Beneficios Previdenciarios	5.000,00	0,00	5.000,00	0,00	0,00	0,00	0,00	0,00%	**5.000,00**
3.1.90.08.00 Outros Beneficios Assistênciais	3.000,00	-1.000,00	2.000,00	0,00	0,00	0,00	0,00	0,00%	**2.000,00**
3.1.90.09.00 Salário Família	487.800,00	-21.800,00	466.000,00	89.390,00	288.947,80	49.651,73	200.165,09	42,95%	**265.834,91**
3.1.90.11.00 Vencimentos e Vant.Fixas - P.Civil	132.591.280,00	135.000,00	132.726.280,00	16.118.171,30	121.117.446,78	24.302.088,79	91.199.914,00	68,71%	**41.526.366,00**
3.1.90.13.00 Obrigações Patronais	7.101.510,00	-696.500,00	6.405.010,00	782.965,16	4.825.329,33	1.176.239,90	3.844.502,04	60,02%	**2.560.507,96**
3.1.90.16.00 Outras Despesas Variáveis -P.Civil	196.500,00	-28.000,00	168.500,00	10.000,00	38.000,00	8.200,00	32.500,00	19,29%	**136.000,00**
3.1.90.34.00 Outras Desp. de Pess.D.C.Tercerização	12.080.000,00	-90.000,00	11.990.000,00	3.177.630,39	11.909.276,33	2.420.005,16	8.717.766,43	72,71%	**3.272.233,57**
3.1.90.41.00 Contribuições	20.800.000,00	-500.000,00	20.300.000,00	3.400.000,00	15.750.000,00	3.384.760,68	12.737.177,69	62,74%	**7.562.822,31**
3.1.90.46.00 Auxilio-Alimentação	20.000,00		20.000,00	0,00	0,00	0,00	0,00	0,00%	**20.000,00**
3.1.90.91.00 Sentenças Judiciais	5.057.148,00	-1.199.000,00	3.858.148,00	0,00	209.774,07	0,00	209.774,07	5,44%	**3.648.373,93**
3.1.90.92.00 Despesas de Exercicios Anteriores	781.500,00	390.303,57	1.171.803,57	9.314,95	1.121.492,04	194.260,21	1.121.492,04	95,71%	**50.311,53**
3.1.90.94.00 Indenizações Restituições Trabalhista	20.000,00	0,00	20.000,00	0,00	0,00	0,00	0,00	0,00%	**20.000,00**
3.1.90.96.00 Ressarc. de Desp.de Pess.Requisitado	1.333.700,00	-159.408,89	1.174.291,11	246.746,38	739.755,19	219.970,46	585.905,34	49,89%	**588.385,77**
3.2.00.00.00 Juros e Encargos da Divida Interna	**5.320.000,00**	**0,00**	**5.320.000,00**	**250.000,00**	**3.038.942,47**	**631.938,18**	**2.956.261,81**	**55,57%**	**2.363.738,19**
3.2.90.00.00 Aplicação Direta	**5.320.000,00**	**0,00**	**5.320.000,00**	**250.000,00**	**3.038.942,47**	**631.938,18**	**2.956.261,81**	**55,57%**	**2.363.738,19**
3.2.90.21.00 Juros sobre a Dívida por Contrato	2.290.000,00	0,00	2.290.000,00	250.000,00	1.213.967,76	267.050,06	1.160.315,40	50,67%	**1.129.684,60**
3.2.90.22.00 Outros Encargos s/Div.por Contrato	3.030.000,00	0,00	3.030.000,00	0,00	1.824.974,71	364.888,12	1.795.946,41	59,27%	**1.234.053,59**
3.3.00.00.00 Outras Despesas Correntes	**182.311.815,00**	**11.314.036,29**	**193.625.851,29**	**19.070.676,54**	**156.694.343,72**	**28.946.857,03**	**128.710.414,61**	**66,47%**	**64.915.436,68**
3.3.50.00.00 Transf. a Inst.Privadas S/Fin Lucrativos	**5.752.000,00**	**613.659,70**	**6.365.659,70**	**1.307.244,22**	**4.703.581,22**	**912.832,66**	**3.407.179,31**	**53,52%**	**2.958.480,39**
3.3.50.41.00 Contribuições	470.000,00	0,00	470.000,00	211.195,60	211.195,60	211.195,60	211.195,60	44,94%	**258.804,40**
3.3.50.43.00 Subvenções Socais	5.282.000,00	613.659,70	5.895.659,70	1.096.048,62	4.492.385,62	701.637,06	3.195.983,71	54,21%	**2.699.675,99**
3.3.90.00.00 Aplicações Direta	**176.559.815,00**	**10.700.376,59**	**187.260.191,59**	**17.763.432,32**	**151.990.762,50**	**28.034.024,37**	**125.303.235,30**	**66,91%**	**61.956.956,29**
3.3.90.08.00 Out.Benficios Assistenciais	90.000,00	-10.000,00	80.000,00	10.798,98	42.999,04	10.798,98	42.999,04	53,75%	**37.000,96**
3.3.90.14.00 Diárias- Civil	1.502.106,00	-78.940,43	1.423.165,57	96.119,11	672.919,40	119.395,88	565.994,31	39,77%	**857.171,26**
3.3.90.18.00 Aux. Financeiro a Estudantes	660.000,00	-390.000,00	270.000,00	0,00	258.850,00	69.760,00	250.190,00	92,66%	**19.810,00**
3.3.90.19.00 Aux. Fardamento	30.000,00	-23.500,00	6.500,00	0,00	0,00	0,00	0,00	0,00%	**6.500,00**
3.3.90.20.00 Aux. Financeiro á Pesquisadores	60.200,00	0,00	60.200,00	0,00	0,00	0,00	0,00	0,00%	**60.200,00**
3.3.90.30.00 Material de Consumo	16.225.950,00	-724.835,08	15.501.114,92	1.439.842,01	10.733.566,79	2.444.591,70	6.819.672,10	43,99%	**8.681.442,82**
3.3.90.31.00 Premiações Culturais e Outras	386.500,00	-222.845,00	163.655,00	0,00	111.004,35	0,00	110.904,35	67,77%	**52.750,65**
3.3.90.32.00 Material de Distribuição Gratuita	4.121.100,00	-459.223,10	3.661.876,90	715.859,19	2.830.099,36	249.314,76	1.506.452,33	41,14%	**2.155.424,57**
3.3.90.33.00 Passagens e Desp. com Locomoção	1.791.408,00	33.619,57	1.825.027,57	225.775,09	1.044.185,13	309.926,27	868.564,68	47,59%	**956.462,89**
3.3.90.35.00 Serviços de Consultoria	3.560.000,00	-206.110,21	3.353.889,79	277.912,49	1.277.022,96	123.767,70	384.091,10	11,45%	**2.969.798,69**
3.3.90.36.00 Outros Serv.de Terceiros -P.Fisica	11.931.500,00	1.351.307,83	13.282.807,83	2.506.404,23	9.633.197,16	2.123.569,77	7.507.630,15	56,52%	**5.775.177,68**
3.3.90.37.00 Locação de Mão-de-Obra	74.600,00	-49.500,00	25.100,00	0,00	0,00	0,00	0,00	0,00%	**25.100,00**
3.3.90.38.00 Arrendamento Mercantil	116.000,00	-108.000,00	8.000,00	0,00	0,00	0,00	0,00	0,00%	**8.000,00**
3.3.90.39.00 Outros Serv.de Terceiros -P.Juridica	108.534.103,00	7.113.952,74	115.648.055,74	10.715.272,04	102.432.804,26	20.421.694,21	85.376.755,54	73,82%	**30.271.300,20**
3.3.90.41.00 Contribuições	1.185.000,00	1.500.000,00	2.685.000,00	500.000,00	2.685.000,00	619.028,00	2.551.028,00	95,01%	**133.972,00**
3.3.90.46.00 Auxílo Alimentação	40.000,00	176.000,00	216.000,00	0,00	205.000,00	61.100,00	175.984,00	81,47%	**40.016,00**
3.3.90.47.00 Obrigações Tributárias e Contrib.	3.165.000,00	160.000,00	3.325.000,00	36.353,27	1.802.991,94	245.111,26	1.137.506,08	34,21%	**2.187.493,92**
3.3.90.48.00 Outros Auxilios Financeiros P.F.	382.000,00	-218.000,00	164.000,00	0,00	150.000,00	0,00	75.000,00	45,73%	**89.000,00**
3.3.90.49.00 Auxilio-Transporte	30.000,00	-30.000,00	0,00	0,00	0,00	0,00	0,00	#DIV/0!	**0,00**
3.3.90.91.00 Sentenças Judiciais	6.260.100,00	68.000,00	6.328.100,00	84.996,34	864.264,09	64.996,34	844.133,11	13,34%	**5.483.966,89**
3.3.90.92.00 Despesas de Exercicios Anteriores	14.608.148,00	2.066.344,42	16.674.492,42	1.079.208,64	15.037.132,34	1.118.091,38	14.919.986,68	89,48%	**1.754.505,74**
3.3.90.93.00 Indenizações e Restituições	1.806.100,00	752.105,85	2.558.205,85	74.890,93	2.209.725,68	52.878,12	2.166.343,83	84,68%	**391.862,02**
4.0.00.00.00 DESPESAS DE CAPITAL	**111.162.647,00**	**-8.993.630,97**	**102.169.016,03**	**3.479.945,15**	**61.153.626,19**	**7.696.963,75**	**23.585.296,11**	**23,08%**	**78.583.719,92**
4.4.00.00.00 Investimentos	**109.431.647,00**	**-9.130.630,97**	**100.301.016,03**	**3.339.945,15**	**59.841.016,71**	**7.494.564,08**	**22.417.774,96**	**22,35%**	**77.883.241,07**
4.4.50.00.00 Transf.Inst.Prividas s/fin lucrativo	**600.000,00**	**-200.000,00**	**400.000,00**	**52.798,90**	**52.798,90**	**52.798,90**	**52.798,90**	13,20%	**347.201,10**
4.4.50.41.00 Contribuições	600.000,00	-200.000,00	400.000,00	52.798,90	52.798,90	52.798,90	52.798,90	13,20%	**347.201,10**
4.4.90.00.00 Aplicações Diretas	**108.831.647,00**	**-8.930.630,97**	**99.901.016,03**	**3.287.146,25**	**59.788.217,81**	**7.441.765,18**	**22.364.976,06**	**22,39%**	**77.536.039,97**
4.4.90.30.00 Material de Consumo	2.000,00	-2.000,00	0,00	0,00	0,00	0,00	0,00	0,00%	**0,00**
4.4.90.36.00 Outros Serviços de Terceiros P.F.	2.000,00	-2.000,00	0,00	0,00	0,00	0,00	0,00	0,00%	**0,00**
4.4.90.39.00 Outros Serviços de Terceiros P.J.	2.000,00	-2.000,00	0,00	0,00	0,00	0,00	0,00	0,00%	**0,00**
4.4.90.51.00 Obras e Instalações	92.306.884,00	-6.503.718,18	85.803.165,82	2.059.466,88	54.245.661,04	6.847.940,31	17.702.157,73	20,63%	**68.101.008,09**
4.4.90.52.00 Equipamento e Mat .Permanente	11.408.763,00	-1.126.256,36	10.282.506,64	1.091.466,53	2.640.228,82	466.668,70	1.769.547,05	17,21%	**8.512.959,59**
4.4.90.61.00 Aquisição de Imóveis	3.159.000,00	-1.538.660,28	1.620.339,72	20.200,00	1.151.584,39	20.200,00	1.151.584,39	71,07%	**468.755,33**
4.4.90.91.00 Sentenças Judiciais	1.800.000,00	0,00	1.800.000,00	106.956,17	1.471.379,31	106.956,17	1.471.379,31	81,74%	**328.620,69**
4.4.90.92.00 Despesa Ex. Anteriores	151.000,00	164.003,85	315.003,85	0,00	224.307,68	0,00	224.307,68	71,21%	**90.696,17**
4.4.90.93.00 Indenizações e Restituições	0,00	80.000,00	80.000,00	9.056,67	55.056,57	0,00	45.999,90	57,50%	**34.000,10**
4.5.00.00.00 Inversões Financeiras	**891.000,00**	**137.000,00**	**1.028.000,00**	**0,00**	**732.609,48**	**61.032,58**	**610.544,32**	**59,39%**	**417.455,68**
4.5.90.00.00 Aplicações Direta	**891.000,00**	**137.000,00**	**1.028.000,00**	**0,00**	**732.609,48**	**61.032,58**	**610.544,32**	**59,39%**	**417.455,68**
4.5.90.61.00 Aquisição de Imóveis	441.000,00	337.000,00	778.000,00	0,00	732.609,48	61.032,58	610.544,32	78,48%	**167.455,68**
4.5.90.66.00 Concessão de Emp. Financiamentos	450.000,00	-200.000,00	250.000,00	0,00	0,00	0,00	0,00	0,00%	**250.000,00**
4.6.00.00.00 Amortização da Divida Interna	**840.000,00**	**0,00**	**840.000,00**	**140.000,00**	**580.000,00**	**141.367,09**	**556.976,83**	**66,31%**	**283.023,17**
4.6.90.00.00 Aplicações Direta	**840.000,00**	**0,00**	**840.000,00**	**140.000,00**	**580.000,00**	**141.367,09**	**556.976,83**	**66,31%**	**283.023,17**
4.6.90.71.00 Principal da Div. p/ Cont. Resgatado	840.000,00	0,00	840.000,00	140.000,00	580.000,00	141.367,09	556.976,83	66,31%	**283.023,17**
RESERVA DE CONTINGENCIA	**4.400.000,00**	**-100.000,00**	**4.300.000,00**	**0,00**	**0,00**	**0,00**	**0,00**	**0,00%**	**4.300.000,00**
SUBTOTAL DAS DESPESAS (I)	**513.501.000,00**	**0,00**	**513.501.000,00**	**53.021.885,58**	**400.745.309,55**	**75.409.974,91**	**297.441.832,27**	**57,92%**	**216.059.167,73**
SUPERAVIT (II)							**6.102.734,01**		**-6.102.734,01**
TOTAL (I + II)	**513.501.000,00**	**0,00**	**513.501.000,00**	**53.021.885,58**	**400.745.309,55**	**75.409.974,91**	**303.544.566,28**	**57,92%**	**209.956.433,72**

Fonte:SEFIN/DIF/DICON

NOTA:

ARACAJU, 30 DE SETEMBRO DE 2005

MARCELO DÉDA

PREFEITO DE ARACAJU

NÍLSON NASCIMENTO LIMA — SECRETÁRIO DE FINANÇAS

MOACIR JOAQUIM DE S. JUNIOR — SECRETÁRIO DE CONTROLE INTERNO

RICARDO DE OLIVEIRA NUNES — CONTADOR CRC 3.195

ANTONIO SILVA ROCHA — DIRETOR FINANCEIRO

ESTADO DE SERGIPE

PREFEITURA MUNICIPAL DE ARACAJU

RELATÓRIO RESUMIDO DE EXECUÇÃO ORÇAMENTÁRIA

DEMONSTRATIVO DA DESPESA FIXADA, EMPENHADA, LIQUIDADA E PAGA POR ÓRGÃO
ORÇAMENTO FISCAL E DA SEGURIDADE SOCIAL
PERÍODO DE REFERÊNCIA: JAN/AGO/05 4º BIMESTRE/2005

Lei nº 4.320/64 e LRF 101/2000 - Anexo I

1 - INFORMAÇÃO DO ÓRGÃO

FONTES:
00=TES.MUN.
20=ROYALTIES

NOME:	GABINETE DO PREFEITO	**LOA Nº**	3.230/2004
CODIGO	10.101	**DECRETO PF Nº**	358/2005
FONTE DE RECURSOS	00 20	**POSIÇÃO**	31/08/2005
VALOR REALIZADO	5.032.656,99	**% REALIZADO**	63,63%
VALOR A REALIZAR	2.876.843,01	**% A REALIZAR**	36,37%
ORÇAMENTO INICIAL	7.226.500,00	**SUPLEMENTAÇÃO OU ANULAÇÃO**	683.000,00

2 - ORÇAMENTO ATUAL		3 - EXECUÇÃO ORÇAMENTÁRIA		4 - % REALIZADO	5 - % A REALIZAR
DOTAÇÃO ANUAL (1+2)	**7.909.500,00**	**DOTAÇÃO ANUAL (1+2)**	**5.032.656,99**	**63,63%**	**-36,37%**
1 - DESPESAS CORRENTES	**3.832.500,00**	**1 - DESPESAS CORRENTES**	**2.454.621,76**	**64,05%**	**-35,95%**
PESSOAL ENC. SOCIAIS	2.625.994,86	PESSOAL ENC. SOCIAIS	1.689.929,88	64,35%	-35,65%
JUROS ENC.DA DÍVIDA	0,00	JUROS ENC.DA DÍVIDA	0,00	0,00%	0,00%
OUTRAS DESP. CORRENTE	1.206.505,14	OUTRAS DESP. CORRENTE	764.691,88	63,38%	-36,62%
2 - DESPESAS DE CAPITAL	**4.077.000,00**	**2 - DESPESAS DE CAPITAL**	**2.578.035,23**	**63,23%**	**-36,77%**
INVESTIMENTOS	4.077.000,00	INVESTIMENTOS	2.578.035,23	63,23%	-36,77%
INVERSÕES FINANCEIRAS	0,00	INVERSÕES FINANCEIRAS	0,00	0,00%	0,00%
AMORTIZAÇÃO DA DÍVIDA	0,00	AMORTIZAÇÃO DA DÍVIDA	0,00	0,00%	0,00%

6-DETALHAMENTO DA DESPESA

ESPECIFICAÇÃO	DOTAÇÃO INICIAL	DOTAÇÃO ATUAL	EMPENHADA	LÍQUIDADA	PAGA
DESPESA TOTAL	**7.226.500,00**	**7.909.500,00**	**6.973.231,83**	**5.032.656,99**	**4.892.409,71**
3.0.00.00.00 DESPESAS CORRENTES	**3.699.500,00**	**3.832.500,00**	**2.922.291,38**	**2.454.621,76**	**2.318.191,43**
3.1.00.00.00 Pessoal e Encargos Socais	**2.628.500,00**	**2.625.994,86**	**2.031.094,86**	**1.689.929,88**	**1.660.177,43**
3.1.90.00.00 Aplicações Direta	**2.628.500,00**	**2.625.994,86**	**2.031.094,86**	**1.689.929,88**	**1.660.177,43**
3.1.90.01.00 Aposentadorias e Reformas	0,00	0,00	0,00	0,00	0,00
3.1.90.03.00 Pensões	0,00	0,00	0,00	0,00	0,00
3.1.90.04.00 Contratação por Tempo Determinado	25.000,00	0,00	0,00	0,00	0,00
3.1.90.05.00 Outros Beneficios Previdenciarios	0,00	5.000,00	0,00	0,00	0,00
3.1.90.08.00 Outros Beneficios Assistênciais	0,00	0,00	0,00	0,00	0,00
3.1.90.09.00 Salário Família	13.000,00	13.000,00	13.000,00	6.063,92	6.063,92
3.1.90.11.00 Vencimentos e Vant.Fixas - P.Civil	2.262.000,00	2.262.000,00	1.762.000,00	1.463.903,06	1.463.903,06
3.1.90.13.00 Obrigações Patronais	27.700,00	10.200,00	0,00	0,00	0,00
3.1.90.16.00 Outras Despesas Variáveis -P.Civil	2.000,00	2.000,00	0,00	0,00	0,00
3.1.90.34.00 Outras Desp. de Pess.D.C.Tercerização	0,00	0,00	0,00	0,00	0,00
3.1.90.41.00 Contribuições	0,00	0,00	0,00	0,00	0,00
3.1.90.46.00 Auxilio-Alimentação	0,00	0,00	0,00	0,00	0,00
3.1.90.91.00 Sentenças Judiciais	0,00	0,00	0,00	0,00	0,00
3.1.90.92.00 Despesas de Exercicios Anteriores	0,00	74.994,86	74.994,86	74.994,86	74.994,86
3.1.90.94.00 Indenizações Restituições Trabalhista	0,00	0,00	0,00	0,00	0,00
3.1.90.96.00 Ressarc. de Desp.de Pess.Requisitado	298.800,00	258.800,00	181.100,00	144.968,04	115.215,59
3.2.00.00.00 Juros e Encargos Div. Interna	**0,00**	**0,00**	**0,00**	**0,00**	**0,00**
3.2.90.00.00 Aplicação Direta	**0,00**	**0,00**	**0,00**	**0,00**	**0,00**
3.2.90.21.00 Juros sobre a Dívida por Contrato	0,00	0,00	0,00	0,00	0,00
3.2.90.22.00 Outros Encargos s/Div.por Contrato	0,00	0,00	0,00	0,00	0,00
3.3.00.00.00 Outras Despesas Correntes	**1.071.000,00**	**1.206.505,14**	**891.196,52**	**764.691,88**	**658.014,00**
3.3.50.00.00 Transf.a Inst.Priv.S/Fin Lucra.	**0,00**	**0,00**	**0,00**	**0,00**	**0,00**
3.3.50.41.00 Contribuições	0,00	0,00	0,00	0,00	0,00
3.3.50.43.00 Subvenções Socais	0,00	0,00	0,00	0,00	0,00
3.3.90.00.00 Aplicações Direta	**1.071.000,00**	**1.206.505,14**	**891.196,52**	**764.691,88**	**658.014,00**
3.3.90.08.00 Out.Benficios Assistenciais	0,00	0,00	0,00	0,00	0,00
3.3.90.14.00 Diárias- Civil	201.000,00	155.000,00	60.000,00	49.012,88	41.935,96
3.3.90.18.00 Aux. Financeiro a Estudantes	0,00	0,00	0,00	0,00	0,00
3.3.90.19.00 Aux. Fardamento	0,00	0,00	0,00	0,00	0,00
3.3.90.20.00 Aux. Financeiro á Pesquisadores	0,00	0,00	0,00	0,00	0,00
3.3.90.30.00 Material de Consumo	136.000,00	141.000,00	123.404,69	100.298,06	85.126,59
3.3.90.31.00 Premiações Culturais e Outras	21.000,00	10.000,00	0,00	0,00	0,00
3.3.90.32.00 Material de Distribuição Gratuita	11.000,00	104.500,00	104.010,57	104.010,57	104.010,57
3.3.90.33.00 Passagens e Desp. com Locomoção	221.000,00	167.500,00	65.451,56	50.219,56	42.770,96
3.3.90.35.00 Serviços de Consultoria	15.000,00	10.000,00	0,00	0,00	0,00
3.3.90.36.00 Outros Serv.de Terceiros -P.Fisica	99.000,00	75.000,00	54.820,00	53.761,01	51.921,01
3.3.90.37.00 Locação de Mão-de-Obra	1.000,00	1.000,00	0,00	0,00	0,00
3.3.90.38.00 Arrendamento Mercantil	10.000,00	0,00	0,00	0,00	0,00
3.3.90.39.00 Outros Serv.de Terceiros -P.Juridica	321.000,00	470.000,00	417.239,51	341.119,61	270.766,35
3.3.90.41.00 Contribuições	0,00	0,00	0,00	0,00	0,00
3.3.90.46.00 Auxílo Alimentação	0,00	0,00	0,00	0,00	0,00
3.3.90.47.00 Obrigações Tributárias e Contrib.	0,00	0,00	0,00	0,00	0,00
3.3.90.48.00 Outros Auxílios Financeiros P.F.	0,00	0,00	0,00	0,00	0,00
3.3.90.49.00 Auxilio-Transporte	0,00	0,00	0,00	0,00	0,00
3.3.90.91.00 Sentenças Judiciais	0,00	0,00	0,00	0,00	0,00
3.3.90.92.00 Despesas de Exercicios Anteriores	30.000,00	67.505,14	66.270,19	66.270,19	61.482,56
3.3.90.93.00 Indenizações e Restituições	5.000,00	5.000,00	0,00	0,00	0,00
4.0.00.00.00 DESPESAS DE CAPITAL	**3.527.000,00**	**4.077.000,00**	**4.050.940,45**	**2.578.035,23**	**2.574.218,28**
4.4.00.00.00 Investimentos	**3.527.000,00**	**4.077.000,00**	**4.050.940,45**	**2.578.035,23**	**2.574.218,28**
4.4.50.00.00 Transf.Inst.Priv s/fin lucrativo	**0,00**	**0,00**	**0,00**	**0,00**	**0,00**
4.4.50.41.00 Contribuições	0,00	0,00	0,00	0,00	0,00
4.4.90.00.00 Aplicações Diretas	**3.527.000,00**	**4.077.000,00**	**4.050.940,45**	**2.578.035,23**	**2.574.218,28**
4.4.90.30.00 Material de Consumo	0,00	0,00	0,00	0,00	0,00
4.4.90.36.00 Outros Serviços de Terceiros P.F.	0,00	0,00	0,00	0,00	0,00
4.4.90.39.00 Outros Serviços de Terceiros P.J.	0,00	0,00	0,00	0,00	0,00
4.4.90.51.00 Obras e Instalações	3.500.000,00	4.056.000,00	4.048.547,45	2.575.642,23	2.571.835,28
4.4.90.52.00 Equipamento e Mat .Permanente	27.000,00	21.000,00	2.393,00	2.393,00	2.383,00
4.4.90.61.00 Aquisição de Imóveis	0,00	0,00	0,00	0,00	0,00
4.4.90.91.00 Sentenças Judiciais	0,00	0,00	0,00	0,00	0,00
4.4.90.92.00 Despesa Ex. Anteriores	0,00	0,00	0,00	0,00	0,00
4.4.90.93.00 Indenizações e Restituições	0,00	0,00	0,00	0,00	0,00
4.5.00.00.00 Inversões Financeiras	**0,00**	**0,00**	**0,00**	**0,00**	**0,00**
4.5.90.00.00 Aplicações Direta	**0,00**	**0,00**	**0,00**	**0,00**	**0,00**
4.5.90.61.00 Aquisição de Imóveis	0,00	0,00	0,00	0,00	0,00
4.5.90.66.00 Concessão de Emp. Financiamentos	0,00	0,00	0,00	0,00	0,00
4.6.00.00.00 Amortização da Divida Interna	**0,00**	**0,00**	**0,00**	**0,00**	**0,00**
4.6.90.00.00 Aplicações Direta	**0,00**	**0,00**	**0,00**	**0,00**	**0,00**
4.6.90.71.00 Principal da Div. p/ Cont. Resgatado	0,00	0,00	0,00	0,00	0,00
RESERVA DE CONTINGÊNCIA	**0,00**	**0,00**	**0,00**	**0,00**	**0,00**

FONTE:SEFIN/DIF

ESTADO DE SERGIPE

PREFEITURA MUNICIPAL DE ARACAJU

RELATÓRIO RESUMIDO DE EXECUÇÃO ORÇAMENTÁRIA

DEMONSTRATIVO DA DESPESA FIXADA, EMPENHADA, LIQUIDADA E PAGA POR ÓRGÃO
ORÇAMENTO FISCAL E DA SEGURIDADE SOCIAL
PERÍODO DE REFERÊNCIA: JAN/AGO/05 4º BIMESTRE/2005

Lei nº 4.320/64 e LRF 101/2000 - Anexo I

1 - INFORMAÇÃO DO ÓRGÃO				**FONTES:**
NOME:	GABINETE DO VICE-PREFEITO	**LOA Nº**	3.230/2004	00=TES.MUN
CODIGO	11.101	**DECRETO Nº**	358/2005	
FONTE DE RECURSOS	00	**POSIÇÃO**	31/08/2005	
VALOR REALIZADO	181.051,18	**% REALIZADO**	71,17%	
VALOR A REALIZAR	73.348,82	**% A REALIZAR**	28,83%	
ORÇAMENTO INICIAL	317.500,00	**SUPLEMENTAÇÃO OU ANULAÇÃO**	-63.100,00	

2 - ORÇAMENTO ATUAL		**3 - EXECUÇÃO ORÇAMENTÁRIA**		**4 - % REALIZADO**	**5 - % A REALIZAR**
DOTAÇÃO ANUAL (1+2)	**254.400,00**	**DOTAÇÃO ANUAL (1+2)**	**181.051,18**	**71,17%**	**-28,83%**
1 - DESPESAS CORRENTES	**251.600,00**	**1 - DESPESAS CORRENTES**	**180.379,98**	**71,69%**	**-28,31%**
PESSOAL ENC. SOCIAIS	225.100,00	PESSOAL ENC. SOCIAIS	166.421,40	73,93%	-26,07%
JUROS ENC.DA DÍVIDA	0,00	JUROS ENC.DA DÍVIDA	0,00	0,00%	0,00%
OUTRAS DESP. CORRENTE	26.500,00	OUTRAS DESP. CORRENTE	13.958,58	52,67%	-47,33%
2 - DESPESAS DE CAPITAL	**2.800,00**	**2 - DESPESAS DE CAPITAL**	**671,20**	**23,97%**	**-76,03%**
INVESTIMENTOS	2.800,00	INVESTIMENTOS	671,20	23,97%	-76,03%
INVERSÕES FINANCEIRAS	0,00	INVERSÕES FINANCEIRAS	0,00	0,00%	0,00%
AMORTIZAÇÃO DA DÍVIDA	0,00	AMORTIZAÇÃO DA DÍVIDA	0,00	0,00%	0,00%

6-DETALHAMENTO DA DESPESA

ESPECIFICAÇÃO	**DOTAÇÃO INICIAL**	**DOTAÇÃO ATUAL**	**EMPENHADA**	**LÍQUIDADA**	**PAGA**
DESPESA TOTAL	**317.500,00**	**254.400,00**	**199.592,29**	**181.051,18**	**176.523,61**
3.0.00.00.00 DESPESAS CORRENTES	**312.000,00**	**251.600,00**	**198.921,09**	**180.379,98**	**176.421,41**
3.1.00.00.00 Pessoal e Encargos Socais	**232.900,00**	**225.100,00**	**178.651,00**	**166.421,40**	**164.858,58**
3.1.90.00.00 Aplicações Direta	**232.900,00**	**225.100,00**	**178.651,00**	**166.421,40**	**164.858,58**
3.1.90.01.00 Aposentadorias e Reformas	0,00	0,00	0,00	0,00	0,00
3.1.90.03.00 Pensões	0,00	0,00	0,00	0,00	0,00
3.1.90.04.00 Contratação por Tempo Determinado	1.000,00	0,00	0,00	0,00	0,00
3.1.90.05.00 Outros Beneficios Previdenciarios	0,00	0,00	0,00	0,00	0,00
3.1.90.08.00 Outros Beneficios Assistênciais	0,00	0,00	0,00	0,00	0,00
3.1.90.09.00 Salário Família	1.000,00	200,00	167,00	71,36	71,36
3.1.90.11.00 Vencimentos e Vant.Fixas - P.Civil	224.900,00	224.900,00	178.484,00	166.350,04	164.787,22
3.1.90.13.00 Obrigações Patronais	6.000,00	0,00	0,00	0,00	0,00
3.1.90.16.00 Outras Despesas Variáveis -P.Civil	0,00	0,00	0,00	0,00	0,00
3.1.90.34.00 Outras Desp. de Pess.D.C.Tercerização	0,00	0,00	0,00	0,00	0,00
3.1.90.41.00 Contribuições	0,00	0,00	0,00	0,00	0,00
3.1.90.46.00 Auxilio-Alimentação	0,00	0,00	0,00	0,00	0,00
3.1.90.91.00 Sentenças Judiciais	0,00	0,00	0,00	0,00	0,00
3.1.90.92.00 Despesas de Exercicios Anteriores	0,00	0,00	0,00	0,00	0,00
3.1.90.94.00 Indenizações Restituições Trabalhista	0,00	0,00	0,00	0,00	0,00
3.1.90.96.00 Ressarc. de Desp.de Pess.Requisitado	0,00	0,00	0,00	0,00	0,00
3.2.00.00.00 Juros e Encargos da Dív.Interna	**0,00**	**0,00**	**0,00**	**0,00**	**0,00**
3.2.90.00.00 Aplicação Direta	**0,00**	**0,00**	**0,00**	**0,00**	**0,00**
3.2.90.21.00 Juros sobre a Dívida por Contrato	0,00	0,00	0,00	0,00	0,00
3.2.90.22.00 Outros Encargos s/Dív.por Contrato	0,00	0,00	0,00	0,00	0,00
3.3.00.00.00 Outras Despesas Correntes	**79.100,00**	**26.500,00**	**20.270,09**	**13.958,58**	**11.562,83**
3.3.50.00.00 Transf. a Inst.Priv. S/Fin Lucra.	**0,00**	**0,00**	**0,00**	**0,00**	**0,00**
3.3.50.41.00 Contribuições	0,00	0,00	0,00	0,00	0,00
3.3.50.43.00 Subvenções Socais	0,00	0,00	0,00	0,00	0,00
3.3.90.00.00 Aplicações Direta	**79.100,00**	**26.500,00**	**20.270,09**	**13.958,58**	**11.562,83**
3.3.90.08.00 Out.Benficios Assistenciais	0,00	0,00	0,00	0,00	0,00
3.3.90.14.00 Diárias- Civil	15.000,00	15.000,00	10.000,00	5.755,20	5.755,20
3.3.90.18.00 Aux. Financeiro a Estudantes	0,00	0,00	0,00	0,00	0,00
3.3.90.19.00 Aux. Fardamento	0,00	0,00	0,00	0,00	0,00
3.3.90.20.00 Aux. Financeiro á Pesquisadores	0,00	0,00	0,00	0,00	0,00
3.3.90.30.00 Material de Consumo	0,00	0,00	0,00	0,00	0,00
3.3.90.31.00 Premiações Culturais e Outras	0,00	0,00	0,00	0,00	0,00
3.3.90.32.00 Material de Distribuição Gratuita	100,00	0,00	0,00	0,00	0,00
3.3.90.33.00 Passagens e Desp. com Locomoção	10.000,00	0,00	0,00	0,00	0,00
3.3.90.35.00 Serviços de Consultoria	500,00	0,00	0,00	0,00	0,00
3.3.90.36.00 Outros Serv.de Terceiros -P.Fisica	8.000,00	0,00	0,00	0,00	0,00
3.3.90.37.00 Locação de Mão-de-Obra	500,00	0,00	0,00	0,00	0,00
3.3.90.38.00 Arrendamento Mercantil	0,00	0,00	0,00	0,00	0,00
3.3.90.39.00 Outros Serv.de Terceiros -P.Juridica	40.000,00	11.000,00	9.774,59	7.707,88	5.312,13
3.3.90.41.00 Contribuições	0,00	0,00	0,00	0,00	0,00
3.3.90.46.00 Auxílo Alimentação	0,00	0,00	0,00	0,00	0,00
3.3.90.47.00 Obrigações Tributárias e Contrib.	0,00	0,00	0,00	0,00	0,00
3.3.90.48.00 Outros Auxilios Financeiros P.F.	0,00	0,00	0,00	0,00	0,00
3.3.90.49.00 Auxilio-Transporte	0,00	0,00	0,00	0,00	0,00
3.3.90.91.00 Sentenças Judiciais	0,00	0,00	0,00	0,00	0,00
3.3.90.92.00 Despesas de Exercicios Anteriores	5.000,00	500,00	495,50	495,50	495,50
3.3.90.93.00 Indenizações e Restituições	0,00	0,00	0,00	0,00	0,00
4.0.00.00.00DESPESAS DE CAPITAL	**5.500,00**	**2.800,00**	**671,20**	**671,20**	**102,20**
4.4.00.00.00 Investimentos	**5.500,00**	**2.800,00**	**671,20**	**671,20**	**102,20**
4.4.50.00.00 Transf.Inst.Priva.S/Fin/Lucra.	**0,00**	**0,00**	**0,00**	**0,00**	**0,00**
4.4.50.41.00 Contribuições	0,00	0,00	0,00	0,00	0,00
4.4.90.00.00 Aplicações Diretas	**5.500,00**	**2.800,00**	**671,20**	**671,20**	**102,20**
4.4.90.30.00 Material de Consumo	0,00	0,00	0,00	0,00	0,00
4.4.90.36.00 Outros Serviços de Terceiros P.F.	0,00	0,00	0,00	0,00	0,00
4.4.90.39.00 Outros Serviços de Terceiros P.J.	0,00	0,00	0,00	0,00	0,00
4.4.90.51.00 Obras e Instalações	0,00	0,00	0,00	0,00	0,00
4.4.90.52.00 Equipamento e Mat .Permanente	5.500,00	2.800,00	671,20	671,20	102,20
4.4.90.61.00 Aquisição de Imóveis	0,00	0,00	0,00	0,00	0,00
4.4.90.91.00 Sentenças Judiciais	0,00	0,00	0,00	0,00	0,00
4.4.90.92.00 Despesa Ex. Anteriores	0,00	0,00	0,00	0,00	0,00
4.4.90.93.00 Indenizações e Restituições	0,00	0,00	0,00	0,00	0,00
4.5.00.00.00 Inversões Financeiras	**0,00**	**0,00**	**0,00**	**0,00**	**0,00**
4.5.90.00.00 Aplicações Direta	**0,00**	**0,00**	**0,00**	**0,00**	**0,00**
4.5.90.61.00 Aquisição de Imóveis	0,00	0,00	0,00	0,00	0,00
4.5.90.66.00 Concessão de Emp. Financiamentos	0,00	0,00	0,00	0,00	0,00
4.6.00.00.00 Amortização da Divida Interna	**0,00**	**0,00**	**0,00**	**0,00**	**0,00**
4.6.90.00.00 Aplicações Direta	**0,00**	**0,00**	**0,00**	**0,00**	**0,00**
4.6.90.71.00 Principal da Div. p/ Cont. Resgatado	0,00	0,00	0,00	0,00	0,00
RESERVA DE CONTINGÊNCIA	**0,00**	**0,00**	**0,00**	**0,00**	**0,00**

FONTE:SEFIN/DIF

ESTADO DE SERGIPE

PREFEITURA MUNICIPAL DE ARACAJU

RELATÓRIO RESUMIDO DE EXECUÇÃO ORÇAMENTÁRIA

DEMONSTRATIVO DA DESPESA FIXADA, EMPENHADA, LIQUIDADA E PAGA POR ÓRGÃO

ORÇAMENTO FISCAL E DA SEGURIDADE SOCIAL

PERÍODO DE REFERÊNCIA: JAN/AGO/05 4º BIMESTRE/2005

Lei nº 4.320/64 e LRF 101/2000 - Anexo I

1 - INFORMAÇÃO DO ÓRGÃO				FONTES:
NOME:	SECRETARIA MUNICIPAL DE GOVERNO	**LOA Nº**	3.230/2004	00=TES.MUN.
CODIGO	12.101	**DECRETO Nº**	358/2005	25=CONVÊNIOS
FONTE DE RECURSOS	00 25	**POSIÇÃO**	31/08/2005	
VALOR REALIZADO	2.701.005,81	**% REALIZADO**	77,26%	
VALOR A REALIZAR	794.994,19	**% A REALIZAR**	22,74%	
ORÇAMENTO INICIAL	3.247.900,00	**SUPLEMENTAÇÃO OU ANULAÇÃO**	248.100,00	

2 - ORÇAMENTO ATUAL		**3 - EXECUÇÃO ORÇAMENTÁRIA**		**4 - % REALIZADO**	**5 - % A REALIZAR**
DOTAÇÃO ANUAL (1+2)	**3.496.000,00**	**DOTAÇÃO ANUAL (1+2)**	**2.701.005,81**	**77,26%**	**-22,74%**
1 - DESPESAS CORRENTES	**3.357.090,00**	**1 - DESPESAS CORRENTES**	**2.565.670,81**	**76,43%**	**-23,57%**
PESSOAL ENC. SOCIAIS	2.569.800,00	PESSOAL ENC. SOCIAIS	2.144.540,85	83,45%	-16,55%
JUROS ENC.DA DÍVIDA	0,00	JUROS ENC.DA DÍVIDA	0,00	0,00%	0,00%
OUTRAS DESP. CORRENTE	787.290,00	OUTRAS DESP. CORRENTE	421.129,96	53,49%	-46,51%
2 - DESPESAS DE CAPITAL	**138.910,00**	**2 - DESPESAS DE CAPITAL**	**135.335,00**	**97,43%**	**-2,57%**
INVESTIMENTOS	138.910,00	INVESTIMENTOS	135.335,00	97,43%	-2,57%
INVERSÕES FINANCEIRAS	0,00	INVERSÕES FINANCEIRAS	0,00	0,00%	0,00%
AMORTIZAÇÃO DA DÍVIDA	0,00	AMORTIZAÇÃO DA DÍVIDA	0,00	0,00%	0,00%

6-DETALHAMENTO DA DESPESA

ESPECIFICAÇÃO	**DOTAÇÃO INICIAL**	**DOTAÇÃO ATUAL**	**EMPENHADA**	**LIQUIDADA**	**PAGA**
DESPESA TOTAL	**3.247.900,00**	**3.496.000,00**	**2.844.729,96**	**2.701.005,81**	**2.450.675,73**
3.0.00.00.00 DESPESAS CORRENTES	**3.174.900,00**	**3.357.090,00**	**2.709.394,96**	**2.565.670,81**	**2.432.656,73**
3.1.00.00.00 Pessoal e Encargos Socais	**2.438.900,00**	**2.569.800,00**	**2.163.925,33**	**2.144.540,85**	**2.077.421,48**
3.1.90.00.00 Aplicações Direta	**2.438.900,00**	**2.569.800,00**	**2.163.925,33**	**2.144.540,85**	**2.077.421,48**
3.1.90.01.00 Aposentadorias e Reformas	0,00	0,00	0,00	0,00	0,00
3.1.90.03.00 Pensões	0,00	0,00	0,00	0,00	0,00
3.1.90.04.00 Contratação por Tempo Determinado	0,00	0,00	0,00	0,00	0,00
3.1.90.05.00 Outros Beneficios Previdenciarios	0,00	0,00	0,00	0,00	0,00
3.1.90.08.00 Outros Beneficios Assistênciais	0,00	0,00	0,00	0,00	0,00
3.1.90.09.00 Salário Família	30.000,00	30.000,00	28.151,00	17.886,92	17.524,09
3.1.90.11.00 Vencimentos e Vant.Fixas - P.Civil	2.222.900,00	2.222.900,00	1.882.484,00	1.878.727,25	1.836.138,13
3.1.90.13.00 Obrigações Patronais	30.000,00	147.500,00	96.000,00	92.194,99	92.194,99
3.1.90.16.00 Outras Despesas Variáveis -P.Civil	0,00	0,00	0,00	0,00	0,00
3.1.90.34.00 Outras Desp. de Pess.D.C.Tercerização	0,00	0,00	0,00	0,00	0,00
3.1.90.41.00 Contribuições	0,00	0,00	0,00	0,00	0,00
3.1.90.46.00 Auxilio-Alimentação	0,00	0,00	0,00	0,00	0,00
3.1.90.91.00 Sentenças Judiciais	0,00	0,00	0,00	0,00	0,00
3.1.90.92.00 Despesas de Exercicios Anteriores	16.000,00	67.525,38	67.490,33	67.490,33	58.175,38
3.1.90.94.00 Indenizações Restituições Trabalhista	0,00	0,00	0,00	0,00	0,00
3.1.90.96.00 Ressarc. de Desp.de Pess.Requisitado	140.000,00	101.874,62	89.800,00	88.241,36	73.388,89
3.2.00.00.00 Juros e Encargos da Dív.Interna	**0,00**	**0,00**	**0,00**	**0,00**	**0,00**
3.2.90.00.00 Aplicação Direta	**0,00**	**0,00**	**0,00**	**0,00**	**0,00**
3.2.90.21.00 Juros sobre a Dívida por Contrato	0,00	0,00	0,00	0,00	0,00
3.2.90.22.00 Outros Encargos s/Dív.por Contrato	0,00	0,00	0,00	0,00	0,00
3.3.00.00.00 Outras Despesas Correntes	**736.000,00**	**787.290,00**	**545.469,63**	**421.129,96**	**355.235,25**
3.3.50.00.00 Transf. a Inst.Priv. S/Fin Lucra.	**0,00**	**0,00**	**0,00**	**0,00**	**0,00**
3.3.50.41.00 Contribuições	0,00	0,00	0,00	0,00	0,00
3.3.50.43.00 Subvenções Socais	0,00	0,00	0,00	0,00	0,00
3.3.90.00.00 Aplicações Direta	**736.000,00**	**787.290,00**	**545.469,63**	**421.129,96**	**355.235,25**
3.3.90.08.00 Out.Benficios Assistenciais	0,00	0,00	0,00	0,00	0,00
3.3.90.14.00 Diárias- Civil	5.000,00	4.840,00	4.834,00	3.452,97	3.452,97
3.3.90.18.00 Aux. Financeiro a Estudantes	0,00	0,00	0,00	0,00	0,00
3.3.90.19.00 Aux. Fardamento	0,00	0,00	0,00	0,00	0,00
3.3.90.20.00 Aux. Financeiro á Pesquisadores	0,00	0,00	0,00	0,00	0,00
3.3.90.30.00 Material de Consumo	107.000,00	109.150,00	105.223,84	78.281,19	71.628,65
3.3.90.31.00 Premiações Culturais e Outras	0,00	0,00	0,00	0,00	0,00
3.3.90.32.00 Material de Distribuição Gratuita	0,00	0,00	0,00	0,00	0,00
3.3.90.33.00 Passagens e Desp. com Locomoção	5.000,00	22.500,00	22.500,00	11.398,24	7.425,45
3.3.90.35.00 Serviços de Consultoria	0,00	0,00	0,00	0,00	0,00
3.3.90.36.00 Outros Serv.de Terceiros -P.Fisica	10.000,00	17.900,00	17.884,00	14.329,01	14.329,01
3.3.90.37.00 Locação de Mão-de-Obra	0,00	0,00	0,00	0,00	0,00
3.3.90.38.00 Arrendamento Mercantil	0,00	0,00	0,00	0,00	0,00
3.3.90.39.00 Outros Serv.de Terceiros -P.Juridica	479.000,00	590.200,00	352.416,23	271.056,99	215.787,61
3.3.90.41.00 Contribuições	0,00	0,00	0,00	0,00	0,00
3.3.90.46.00 Auxilo Alimentação	0,00	0,00	0,00	0,00	0,00
3.3.90.47.00 Obrigações Tributárias e Contrib.	0,00	0,00	0,00	0,00	0,00
3.3.90.48.00 Outros Auxilios Financeiros P.F.	0,00	0,00	0,00	0,00	0,00
3.3.90.49.00 Auxilio-Transporte	0,00	0,00	0,00	0,00	0,00
3.3.90.91.00 Sentenças Judiciais	0,00	0,00	0,00	0,00	0,00
3.3.90.92.00 Despesas de Exercicios Anteriores	30.000,00	42.700,00	42.611,56	42.611,56	42.611,56
3.3.90.93.00 Indenizações e Restituições	100.000,00	0,00	0,00	0,00	0,00
4.0.00.00.00DESPESAS DE CAPITAL	**73.000,00**	**138.910,00**	**135.335,00**	**135.335,00**	**18.019,00**
4.4.00.00.00 Investimentos	**73.000,00**	**138.910,00**	**135.335,00**	**135.335,00**	**18.019,00**
4.4.50.00.00 Transf.Inst.Priva.S/Fin/Lucra.	**0,00**	**0,00**	**0,00**	**0,00**	**0,00**
4.4.50.41.00 Contribuições	0,00	0,00	0,00	0,00	0,00
4.4.90.00.00 Aplicações Diretas	**73.000,00**	**138.910,00**	**135.335,00**	**135.335,00**	**18.019,00**
4.4.90.30.00 Material de Consumo	0,00	0,00	0,00	0,00	0,00
4.4.90.36.00 Outros Serviços de Terceiros P.F.	0,00	0,00	0,00	0,00	0,00
4.4.90.39.00 Outros Serviços de Terceiros P.J.	0,00	0,00	0,00	0,00	0,00
4.4.90.51.00 Obras e Instalações	0,00	0,00	0,00	0,00	0,00
4.4.90.52.00 Equipamento e Mat .Permanente	73.000,00	138.910,00	135.335,00	135.335,00	18.019,00
4.4.90.61.00 Aquisição de Imóveis	0,00	0,00	0,00	0,00	0,00
4.4.90.91.00 Sentenças Judiciais	0,00	0,00	0,00	0,00	0,00
4.4.90.92.00 Despesa Ex. Anteriores	0,00	0,00	0,00	0,00	0,00
4.4.90.93.00 Indenizações e Restituições	0,00	0,00	0,00	0,00	0,00
4.5.00.00.00 Inversões Financeiras	**0,00**	**0,00**	**0,00**	**0,00**	**0,00**
4.5.90.00.00 Aplicações Direta	**0,00**	**0,00**	**0,00**	**0,00**	**0,00**
4.5.90.61.00 Aquisição de Imóveis	0,00	0,00	0,00	0,00	0,00
4.5.90.66.00 Concessão de Emp. Financiamentos	0,00	0,00	0,00	0,00	0,00
4.6.00.00.00 Amortização da Divida Interna	**0,00**	**0,00**	**0,00**	**0,00**	**0,00**
4.6.90.00.00 Aplicações Direta	**0,00**	**0,00**	**0,00**	**0,00**	**0,00**
4.6.90.71.00 Principal da Div. p/ Cont. Resgatado	0,00	0,00	0,00	0,00	0,00
RESERVA DE CONTINGÊNCIA	**0,00**	**0,00**	**0,00**	**0,00**	**0,00**

FONTE:SEFIN/DIF

ESTADO DE SERGIPE

PREFEITURA MUNICIPAL DE ARACAJU

RELATÓRIO RESUMIDO DE EXECUÇÃO ORÇAMENTÁRIA

DEMONSTRATIVO DA DESPESA FIXADA, EMPENHADA, LIQUIDADA E PAGA POR ÓRGÃO

ORÇAMENTO FISCAL E DA SEGURIDADE SOCIAL

PERÍODO DE REFERÊNCIA: JAN/AGO/05 4º BIMESTRE/2005

Lei nº 4.320/64 e LRF 101/2000 - Anexo I

1 - INFORMAÇÃO DO ÓRGÃO FONTES: 00=TES.MUN

NOME:	SECRETARIA MUNICIPAL DE FINANÇAS	**LOA Nº**	3.230/2004
CODIGO	13.101	**DECRETO Nº**	358/2005
FONTE DE RECURSOS	00	**POSIÇÃO**	31/08/2005
VALOR REALIZADO	17.169.135,64	**% REALIZADO**	65,25%
VALOR A REALIZAR	9.144.664,36	**% A REALIZAR**	34,75%
ORÇAMENTO INICIAL	26.340.800,00	**SUPLEMENTAÇÃO OU ANULAÇÃO**	-27.000,00

2 - ORÇAMENTO ATUAL		3 - EXECUÇÃO ORÇAMENTÁRIA		4 - % REALIZADO	5 - % A REALIZAR
DOTAÇÃO ANUAL (1+2)	**26.313.800,00**	**DOTAÇÃO ANUAL (1+2)**	**17.169.135,64**	**65,25%**	**-34,75%**
1 - DESPESAS CORRENTES	**25.042.800,00**	**1 - DESPESAS CORRENTES**	**16.355.457,59**	**65,31%**	**-34,69%**
PESSOAL ENC. SOCIAIS	5.741.800,00	PESSOAL ENC. SOCIAIS	4.074.955,02	70,97%	-29,03%
JUROS ENC.DA DÍVIDA	5.000.000,00	JUROS ENC.DA DÍVIDA	2.869.319,34	57,39%	-42,61%
OUTRAS DESP. CORRENTE	14.301.000,00	OUTRAS DESP. CORRENTE	9.411.183,23	65,81%	-34,19%
2 - DESPESAS DE CAPITAL	**1.271.000,00**	**2 - DESPESAS DE CAPITAL**	**813.678,05**	**64,02%**	**-35,98%**
INVESTIMENTOS	31.000,00	INVESTIMENTOS	12.570,90	40,55%	-59,45%
INVERSÕES FINANCEIRAS	400.000,00	INVERSÕES FINANCEIRAS	244.130,32	61,03%	-38,97%
AMORTIZAÇÃO DA DÍVIDA	840.000,00	AMORTIZAÇÃO DA DÍVIDA	556.976,83	66,31%	-33,69%

6-DETALHAMENTO DA DESPESA

ESPECIFICAÇÃO	DOTAÇÃO INICIAL	DOTAÇÃO ATUAL	EMPENHADA	LIQUIDADA	PAGA
DESPESA TOTAL	**26.340.800,00**	**26.313.800,00**	**18.785.546,61**	**17.169.135,64**	**16.248.227,75**
3.0.00.00.00 DESPESAS CORRENTES	**25.069.800,00**	**25.042.800,00**	**17.826.780,23**	**16.355.457,59**	**15.434.857,60**
3.1.00.00.00 Pessoal e Encargos Socais	**5.741.800,00**	**5.741.800,00**	**4.234.480,20**	**4.074.955,02**	**4.066.061,10**
3.1.90.00.00 Aplicações Direta	**5.741.800,00**	**5.741.800,00**	**4.234.480,20**	**4.074.955,02**	**4.066.061,10**
3.1.90.01.00 Aposentadorias e Reformas	0,00	0,00	0,00	0,00	0,00
3.1.90.03.00 Pensões	0,00	0,00	0,00	0,00	0,00
3.1.90.04.00 Contratação por Tempo Determinado	0,00	0,00	0,00	0,00	0,00
3.1.90.05.00 Outros Beneficios Previdenciarios	0,00	0,00	0,00	0,00	0,00
3.1.90.08.00 Outros Beneficios Assistênciais	0,00	0,00	0,00	0,00	0,00
3.1.90.09.00 Salário Família	10.000,00	10.000,00	3.900,00	3.648,64	3.648,64
3.1.90.11.00 Vencimentos e Vant.Fixas - P.Civil	5.568.000,00	5.568.000,00	4.152.580,20	3.995.824,82	3.995.824,82
3.1.90.13.00 Obrigações Patronais	25.000,00	25.000,00	0,00	0,00	0,00
3.1.90.16.00 Outras Despesas Variáveis -P.Civil	15.000,00	15.000,00	0,00	0,00	0,00
3.1.90.34.00 Outras Desp. de Pess.D.C.Tercerização	0,00	0,00	0,00	0,00	0,00
3.1.90.41.00 Contribuições	0,00	0,00	0,00	0,00	0,00
3.1.90.46.00 Auxilio-Alimentação	0,00	0,00	0,00	0,00	0,00
3.1.90.91.00 Sentenças Judiciais	1.000,00	1.000,00	0,00	0,00	0,00
3.1.90.92.00 Despesas de Exercicios Anteriores	0,00	0,00	0,00	0,00	0,00
3.1.90.94.00 Indenizações Restituições Trabalhista	122.800,00	0,00	0,00	0,00	0,00
3.1.90.96.00 Ressarc. de Desp.de Pess.Requisitado	0,00	122.800,00	78.000,00	75.481,56	66.587,64
3.2.00.00.00 Juros e Encargos da Div.Interna	**5.000.000,00**	**5.000.000,00**	**2.952.000,00**	**2.869.319,34**	**2.869.319,34**
3.2.90.00.00 Aplicação Direta	**5.000.000,00**	**5.000.000,00**	**2.952.000,00**	**2.869.319,34**	**2.869.319,34**
3.2.90.21.00 Juros sobre a Dívida por Contrato	2.100.000,00	2.100.000,00	1.150.000,00	1.096.347,64	1.096.347,64
3.2.90.22.00 Outros Encargos s/Dív.por Contrato	2.900.000,00	2.900.000,00	1.802.000,00	1.772.971,70	1.772.971,70
3.3.00.00.00 Outras Despesas Correntes	**14.328.000,00**	**14.301.000,00**	**10.640.300,03**	**9.411.183,23**	**8.499.477,16**
3.3.50.00.00 Transf. a Inst.Priv. S/Fin Lucra.	**0,00**	**0,00**	**0,00**	**0,00**	**0,00**
3.3.50.41.00 Contribuições	0,00	0,00	0,00	0,00	0,00
3.3.50.43.00 Subvenções Socais	0,00	0,00	0,00	0,00	0,00
3.3.90.00.00 Aplicações Direta	**14.328.000,00**	**14.301.000,00**	**10.640.300,03**	**9.411.183,23**	**8.499.477,16**
3.3.90.08.00 Out.Benficios Assistenciais	0,00	0,00	0,00	0,00	0,00
3.3.90.14.00 Diárias- Civil	23.000,00	0,00	0,00	0,00	0,00
3.3.90.18.00 Aux. Financeiro a Estudantes	0,00	23.000,00	18.779,65	18.779,65	18.779,65
3.3.90.19.00 Aux. Fardamento	0,00	0,00	0,00	0,00	0,00
3.3.90.20.00 Aux. Financeiro á Pesquisadores	0,00	0,00	0,00	0,00	0,00
3.3.90.30.00 Material de Consumo	87.000,00	137.000,00	90.280,47	86.164,81	73.533,54
3.3.90.31.00 Premiações Culturais e Outras	10.000,00	10.000,00	0,00	0,00	0,00
3.3.90.32.00 Material de Distribuição Gratuita	6.000,00	6.000,00	2.625,00	2.625,00	2.625,00
3.3.90.33.00 Passagens e Desp. com Locomoção	35.000,00	35.000,00	27.640,96	12.659,78	7.640,96
3.3.90.35.00 Serviços de Consultoria	1.000,00	1.000,00	0,00	0,00	0,00
3.3.90.36.00 Outros Serv.de Terceiros -P.Fisica	194.000,00	354.000,00	270.975,80	161.525,50	155.479,95
3.3.90.37.00 Locação de Mão-de-Obra	0,00	0,00	0,00	0,00	0,00
3.3.90.38.00 Arrendamento Mercantil	5.000,00	5.000,00	0,00	0,00	0,00
3.3.90.39.00 Outros Serv.de Terceiros -P.Juridica	7.367.000,00	7.590.000,00	7.040.464,62	6.154.932,92	5.266.922,49
3.3.90.41.00 Contribuições	0,00	0,00	0,00	0,00	0,00
3.3.90.46.00 Auxílo Alimentação	0,00	0,00	0,00	0,00	0,00
3.3.90.47.00 Obrigações Tributárias e Contrib.	2.000.000,00	2.000.000,00	560.000,00	467.468,91	467.468,91
3.3.90.48.00 Outros Auxilios Financeiros P.F.	0,00	0,00	0,00	0,00	0,00
3.3.90.49.00 Auxilio-Transporte	0,00	0,00	0,00	0,00	0,00
3.3.90.91.00 Sentenças Judiciais	0,00	0,00	0,00	0,00	0,00
3.3.90.92.00 Despesas de Exercicios Anteriores	4.500.000,00	4.040.000,00	2.559.691,68	2.443.490,02	2.443.490,02
3.3.90.93.00 Indenizações e Restituições	100.000,00	100.000,00	69.841,85	63.536,64	63.536,64
4.0.00.00.00DESPESAS DE CAPITAL	**1.271.000,00**	**1.271.000,00**	**958.766,38**	**813.678,05**	**813.370,15**
4.4.00.00.00 Investimentos	**431.000,00**	**431.000,00**	**378.766,38**	**256.701,22**	**256.393,32**
4.4.50.00.00 Transf.Inst.Priva.S/Fin/Lucra.	**0,00**	**0,00**	**0,00**	**0,00**	**0,00**
4.4.50.41.00 Contribuições	0,00	0,00	0,00	0,00	0,00
4.4.90.00.00 Aplicações Diretas	**31.000,00**	**31.000,00**	**12.570,90**	**12.570,90**	**12.263,00**
4.4.90.30.00 Material de Consumo	0,00	0,00	0,00	0,00	0,00
4.4.90.36.00 Outros Serviços de Terceiros P.F.	0,00	0,00	0,00	0,00	0,00
4.4.90.39.00 Outros Serviços de Terceiros P.J.	0,00	0,00	0,00	0,00	0,00
4.4.90.51.00 Obras e Instalações	0,00	0,00	0,00	0,00	0,00
4.4.90.52.00 Equipamento e Mat .Permanente	25.000,00	25.000,00	12.570,90	12.570,90	12.263,00
4.4.90.61.00 Aquisição de Imóveis	0,00	0,00	0,00	0,00	0,00
4.4.90.91.00 Sentenças Judiciais	0,00	0,00	0,00	0,00	0,00
4.4.90.92.00 Despesa Ex. Anteriores	6.000,00	6.000,00	0,00	0,00	0,00
4.4.90.93.00 Indenizações e Restituições	0,00	0,00	0,00	0,00	0,00
4.5.00.00.00 Inversões Financeiras	**400.000,00**	**400.000,00**	**366.195,48**	**244.130,32**	**244.130,32**
4.5.90.00.00 Aplicações Direta	**400.000,00**	**400.000,00**	**366.195,48**	**244.130,32**	**244.130,32**
4.5.90.61.00 Aquisição de Imóveis	400.000,00	400.000,00	366.195,48	244.130,32	244.130,32
4.5.90.66.00 Concessão de Emp. Financiamentos	0,00	0,00	0,00	0,00	0,00
4.6.00.00.00 Amortização da Divida Interna	**840.000,00**	**840.000,00**	**580.000,00**	**556.976,83**	**556.976,83**
4.6.90.00.00 Aplicações Direta	**840.000,00**	**840.000,00**	**580.000,00**	**556.976,83**	**556.976,83**
4.6.90.71.00 Principal da Div. p/ Cont. Resgatado	840.000,00	840.000,00	580.000,00	556.976,83	556.976,83
RESERVA DE CONTINGÊNCIA	**0,00**	**0,00**	**0,00**	**0,00**	**0,00**

FONTE:SEFIN/DIF

ESTADO DE SERGIPE

PREFEITURA MUNICIPAL DE ARACAJU

RELATÓRIO RESUMIDO DE EXECUÇÃO ORÇAMENTÁRIA

DEMONSTRATIVO DA DESPESA FIXADA, EMPENHADA, LIQUIDADA E PAGA POR ÓRGÃO
ORÇAMENTO FISCAL E DA SEGURIDADE SOCIAL
PERÍODO DE REFERÊNCIA: JAN/AGO/05 4º BIMESTRE/2005

Lei nº 4.320/64 e LRF 101/2000 - Anexo I

1 - INFORMAÇÃO DO ÓRGÃO				FONTES:
NOME:	PROCURADORIA GERAL DO MUNICÍPIO	**LOA Nº**	3.230/2004	00=TES.MUN
CODIGO	14.101	**DECRETO Nº**	358/2005	
FONTE DE RECURSOS	00	**POSIÇÃO**	31/08/2005	
VALOR REALIZADO	3.809.281,04	**% REALIZADO**	27,47%	
VALOR A REALIZAR	10.059.318,96	**% A REALIZAR**	72,53%	
ORÇAMENTO INICIAL	13.868.600,00	**SUPLEMENTAÇÃO OU ANULAÇÃO**	0,00	

2 - ORÇAMENTO ATUAL		**3 - EXECUÇÃO ORÇAMENTÁRIA**		**4 - % REALIZADO**	**5 - % A REALIZAR**
DOTAÇÃO ANUAL (1+2)	**13.868.600,00**	**DOTAÇÃO ANUAL (1+2)**	**3.809.281,04**	**27,47%**	**-72,53%**
1 - DESPESAS CORRENTES	**12.057.182,00**	**1 - DESPESAS CORRENTES**	**2.329.483,73**	**19,32%**	**-80,68%**
PESSOAL ENC. SOCIAIS	5.653.300,00	PESSOAL ENC. SOCIAIS	1.417.673,43	25,08%	-74,92%
JUROS ENC.DA DÍVIDA	0,00	JUROS ENC.DA DÍVIDA	0,00	0,00%	0,00%
OUTRAS DESP. CORRENTE	6.403.882,00	OUTRAS DESP. CORRENTE	911.810,30	14,24%	-85,76%
2 - DESPESAS DE CAPITAL	**1.811.418,00**	**2 - DESPESAS DE CAPITAL**	**1.479.797,31**	**81,69%**	**-18,31%**
INVESTIMENTOS	1.811.418,00	INVESTIMENTOS	1.479.797,31	81,69%	-18,31%
INVERSÕES FINANCEIRAS	0,00	INVERSÕES FINANCEIRAS	0,00	0,00%	0,00%
AMORTIZAÇÃO DA DÍVIDA	0,00	AMORTIZAÇÃO DA DÍVIDA	0,00	0,00%	0,00%

6-DETALHAMENTO DA DESPESA

ESPECIFICAÇÃO	**DOTAÇÃO INICIAL**	**DOTAÇÃO ATUAL**	**EMPENHADA**	**LIQUIDADA**	**PAGA**
DESPESA TOTAL	**13.868.600,00**	**13.868.600,00**	**3.849.246,75**	**3.809.281,04**	**3.775.604,71**
3.0.00.00.00 DESPESAS CORRENTES	**12.049.600,00**	**12.057.182,00**	**2.369.449,44**	**2.329.483,73**	**2.295.807,40**
3.1.00.00.00 Pessoal e Encargos Socais	**5.654.800,00**	**5.653.300,00**	**1.435.400,00**	**1.417.673,43**	**1.417.673,43**
3.1.90.00.00 Aplicações Direta	**5.654.800,00**	**5.653.300,00**	**1.435.400,00**	**1.417.673,43**	**1.417.673,43**
3.1.90.01.00 Aposentadorias e Reformas	0,00	0,00	0,00	0,00	0,00
3.1.90.03.00 Pensões	0,00	0,00	0,00	0,00	0,00
3.1.90.04.00 Contratação por Tempo Determinado	0,00	0,00	0,00	0,00	0,00
3.1.90.05.00 Outros Beneficios Previdenciarios	0,00	0,00	0,00	0,00	0,00
3.1.90.08.00 Outros Beneficios Assistênciais	0,00	0,00	0,00	0,00	0,00
3.1.90.09.00 Salário Família	2.800,00	2.800,00	1.800,00	1.584,00	1.584,00
3.1.90.11.00 Vencimentos e Vant.Fixas - P.Civil	2.150.500,00	2.150.500,00	1.433.600,00	1.416.089,43	1.416.089,43
3.1.90.13.00 Obrigações Patronais	500,00	0,00	0,00	0,00	0,00
3.1.90.16.00 Outras Despesas Variáveis -P.Civil	0,00	0,00	0,00	0,00	0,00
3.1.90.34.00 Outras Desp. de Pess.D.C.Tercerização	0,00	0,00	0,00	0,00	0,00
3.1.90.41.00 Contribuições	0,00	0,00	0,00	0,00	0,00
3.1.90.46.00 Auxilio-Alimentação	0,00	0,00	0,00	0,00	0,00
3.1.90.91.00 Sentenças Judiciais	3.500.000,00	3.500.000,00	0,00	0,00	0,00
3.1.90.92.00 Despesas de Exercicios Anteriores	500,00	0,00	0,00	0,00	0,00
3.1.90.94.00 Indenizações Restituições Trabalhista	0,00	0,00	0,00	0,00	0,00
3.1.90.96.00 Ressarc. de Desp.de Pess.Requisitado	500,00	0,00	0,00	0,00	0,00
3.2.00.00.00 Juros e Encargos da Div.Interna	**0,00**	**0,00**	**0,00**	**0,00**	**0,00**
3.2.90.00.00 Aplicação Direta	**0,00**	**0,00**	**0,00**	**0,00**	**0,00**
3.2.90.21.00 Juros sobre a Dívida por Contrato	0,00	0,00	0,00	0,00	0,00
3.2.90.22.00 Outros Encargos s/Div.por Contrato	0,00	0,00	0,00	0,00	0,00
3.3.00.00.00 Outras Despesas Correntes	**6.394.800,00**	**6.403.882,00**	**934.049,44**	**911.810,30**	**878.133,97**
3.3.50.00.00 Transf. a Inst.Priv. S/Fin Lucra.	**0,00**	**0,00**	**0,00**	**0,00**	**0,00**
3.3.50.41.00 Contribuições	0,00	0,00	0,00	0,00	0,00
3.3.50.43.00 Subvenções Socais	0,00	0,00	0,00	0,00	0,00
3.3.90.00.00 Aplicações Direta	**6.394.800,00**	**6.403.882,00**	**934.049,44**	**911.810,30**	**878.133,97**
3.3.90.08.00 Out.Benficios Assistenciais	0,00	0,00	0,00	0,00	0,00
3.3.90.14.00 Diárias- Civil	15.000,00	20.000,00	13.389,56	13.389,56	13.389,56
3.3.90.18.00 Aux. Financeiro a Estudantes	0,00	0,00	0,00	0,00	0,00
3.3.90.19.00 Aux. Fardamento	0,00	0,00	0,00	0,00	0,00
3.3.90.20.00 Aux. Financeiro á Pesquisadores	0,00	0,00	0,00	0,00	0,00
3.3.90.30.00 Material de Consumo	46.000,00	46.000,00	38.681,20	38.025,29	27.973,98
3.3.90.31.00 Premiações Culturais e Outras	0,00	0,00	0,00	0,00	0,00
3.3.90.32.00 Material de Distribuição Gratuita	0,00	0,00	0,00	0,00	0,00
3.3.90.33.00 Passagens e Desp. com Locomoção	15.000,00	15.000,00	8.336,14	8.336,14	6.979,51
3.3.90.35.00 Serviços de Consultoria	0,00	0,00	0,00	0,00	0,00
3.3.90.36.00 Outros Serv.de Terceiros -P.Fisica	37.500,00	37.500,00	28.763,34	25.639,72	25.639,72
3.3.90.37.00 Locação de Mão-de-Obra	0,00	0,00	0,00	0,00	0,00
3.3.90.38.00 Arrendamento Mercantil	0,00	0,00	0,00	0,00	0,00
3.3.90.39.00 Outros Serv.de Terceiros -P.Juridica	68.300,00	82.519,04	71.331,45	52.871,84	51.014,50
3.3.90.41.00 Contribuições	0,00	0,00	0,00	0,00	0,00
3.3.90.46.00 Auxílo Alimentação	0,00	0,00	0,00	0,00	0,00
3.3.90.47.00 Obrigações Tributárias e Contrib.	0,00	0,00	0,00	0,00	0,00
3.3.90.48.00 Outros Auxilios Financeiros P.F.	0,00	0,00	0,00	0,00	0,00
3.3.90.49.00 Auxílio-Transporte	0,00	0,00	0,00	0,00	0,00
3.3.90.91.00 Sentenças Judiciais	6.200.000,00	6.200.000,00	771.684,79	771.684,79	751.273,74
3.3.90.92.00 Despesas de Exercicios Anteriores	10.000,00	2.862,96	1.862,96	1.862,96	1.862,96
3.3.90.93.00 Indenizações e Restituições	3.000,00	0,00	0,00	0,00	0,00
4.0.00.00.00DESPESAS DE CAPITAL	**1.819.000,00**	**1.811.418,00**	**1.479.797,31**	**1.479.797,31**	**1.479.797,31**
4.4.00.00.00 Investimentos	**1.819.000,00**	**1.811.418,00**	**1.479.797,31**	**1.479.797,31**	**1.479.797,31**
4.4.50.00.00 Transf.Inst.Priva.S/Fin/Lucra.	**0,00**	**0,00**	**0,00**	**0,00**	**0,00**
4.4.50.41.00 Contribuições	0,00	0,00	0,00	0,00	0,00
4.4.90.00.00 Aplicações Diretas	**1.819.000,00**	**1.811.418,00**	**1.479.797,31**	**1.479.797,31**	**1.479.797,31**
4.4.90.30.00 Material de Consumo	0,00	0,00	0,00	0,00	0,00
4.4.90.36.00 Outros Serviços de Terceiros P.F.	0,00	0,00	0,00	0,00	0,00
4.4.90.39.00 Outros Serviços de Terceiros P.J.	0,00	0,00	0,00	0,00	0,00
4.4.90.51.00 Obras e Instalações	0,00	0,00	0,00	0,00	0,00
4.4.90.52.00 Equipamento e Mat .Permanente	19.000,00	11.418,00	8.418,00	8.418,00	8.418,00
4.4.90.61.00 Aquisição de Imóveis	0,00	0,00	0,00	0,00	0,00
4.4.90.91.00 Sentenças Judiciais	1.800.000,00	1.800.000,00	1.471.379,31	1.471.379,31	1.471.379,31
4.4.90.92.00 Despesa Ex. Anteriores	0,00	0,00	0,00	0,00	0,00
4.4.90.93.00 Indenizações e Restituições	0,00	0,00	0,00	0,00	0,00
4.5.00.00.00 Inversões Financeiras	**0,00**	**0,00**	**0,00**	**0,00**	**0,00**
4.5.90.00.00 Aplicações Direta	**0,00**	**0,00**	**0,00**	**0,00**	**0,00**
4.5.90.61.00 Aquisição de Imóveis	0,00	0,00	0,00	0,00	0,00
4.5.90.66.00 Concessão de Emp. Financiamentos	0,00	0,00	0,00	0,00	0,00
4.6.00.00.00 Amortização da Divida Interna	**0,00**	**0,00**	**0,00**	**0,00**	**0,00**
4.6.90.00.00 Aplicações Direta	**0,00**	**0,00**	**0,00**	**0,00**	**0,00**
4.6.90.71.00 Principal da Div. p/ Cont. Resgatado	0,00	0,00	0,00	0,00	0,00
RESERVA DE CONTINGÊNCIA	**0,00**	**0,00**	**0,00**	**0,00**	**0,00**

FONTE:SEFIN/DIF

ESTADO DE SERGIPE

PREFEITURA MUNICIPAL DE ARACAJU

RELATÓRIO RESUMIDO DE EXECUÇÃO ORÇAMENTÁRIA

DEMONSTRATIVO DA DESPESA FIXADA, EMPENHADA, LIQUIDADA E PAGA POR ÓRGÃO
ORÇAMENTO FISCAL E DA SEGURIDADE SOCIAL
PERÍODO DE REFERÊNCIA: JAN/AGO/05 4º BIMESTRE/2005

Lei nº 4.320/64 e LRF 101/2000 - Anexo I

1 - INFORMAÇÃO DO ÓRGÃO				FONTES:
NOME:	SECRETARIA MUN. DE ADMINISTRAÇÃO	**LOA Nº**	3.230/2004	00=TES.MUN
CODIGO	15.101	**DECRETO Nº**	358/2005	
FONTE DE RECURSOS	00	**POSIÇÃO**	31/08/2005	
VALOR REALIZADO	2.167.667,75	**% REALIZADO**	56,76%	
VALOR A REALIZAR	1.651.632,25	**% A REALIZAR**	43,24%	
ORÇAMENTO INICIAL	3.819.300,00	**SUPLEMENTAÇÃO OU ANULAÇÃO**	0,00	

2 - ORÇAMENTO ATUAL		**3 - EXECUÇÃO ORÇAMENTÁRIA**		**4 - % REALIZADO**	**5 - % A REALIZAR**
DOTAÇÃO ANUAL (1+2)	**3.819.300,00**	**DOTAÇÃO ANUAL (1+2)**	**2.167.667,75**	**56,76%**	**-43,24%**
1 - DESPESAS CORRENTES	**3.749.300,00**	**1 - DESPESAS CORRENTES**	**2.142.374,05**	**57,14%**	**-42,86%**
PESSOAL ENC. SOCIAIS	2.616.699,82	PESSOAL ENC. SOCIAIS	1.680.071,98	64,21%	-35,79%
JUROS ENC.DA DÍVIDA	0,00	JUROS ENC.DA DÍVIDA	0,00	0,00%	0,00%
OUTRAS DESP. CORRENTE	1.132.600,18	OUTRAS DESP. CORRENTE	462.302,07	40,82%	-59,18%
2 - DESPESAS DE CAPITAL	**70.000,00**	**2 - DESPESAS DE CAPITAL**	**25.293,70**	**36,13%**	**-63,87%**
INVESTIMENTOS	70.000,00	INVESTIMENTOS	25.293,70	36,13%	-63,87%
INVERSÕES FINANCEIRAS	0,00	INVERSÕES FINANCEIRAS	0,00	0,00%	0,00%
AMORTIZAÇÃO DA DÍVIDA	0,00	AMORTIZAÇÃO DA DÍVIDA	0,00	0,00%	0,00%

6-DETALHAMENTO DA DESPESA

ESPECIFICAÇÃO	**DOTAÇÃO INICIAL**	**DOTAÇÃO ATUAL**	**EMPENHADA**	**LIQUIDA**	**PAGA**
DESPESA TOTAL	**3.819.300,00**	**3.819.300,00**	**3.065.340,34**	**2.167.667,75**	**2.094.289,55**
3.0.00.00.00 DESPESAS CORRENTES	**3.779.300,00**	**3.749.300,00**	**3.040.046,64**	**2.142.374,05**	**2.086.472,24**
3.1.00.00.00 Pessoal e Encargos Socais	**2.665.300,00**	**2.616.699,82**	**2.417.412,32**	**1.680.071,98**	**1.680.071,98**
3.1.90.00.00 Aplicações Direta	**2.665.300,00**	**2.616.699,82**	**2.417.412,32**	**1.680.071,98**	**1.680.071,98**
3.1.90.01.00 Aposentadorias e Reformas	0,00	0,00	0,00	0,00	0,00
3.1.90.03.00 Pensões	0,00	0,00	0,00	0,00	0,00
3.1.90.04.00 Contratação por Tempo Determinado	0,00	0,00	0,00	0,00	0,00
3.1.90.05.00 Outros Beneficios Previdenciarios	0,00	0,00	0,00	0,00	0,00
3.1.90.08.00 Outros Beneficios Assistênciais	0,00	0,00	0,00	0,00	0,00
3.1.90.09.00 Salário Família	10.000,00	10.000,00	6.850,00	4.329,60	4.329,60
3.1.90.11.00 Vencimentos e Vant.Fixas - P.Civil	1.740.000,00	1.740.000,00	1.740.000,00	1.250.517,95	1.250.517,95
3.1.90.13.00 Obrigações Patronais	700.000,00	700.000,00	579.878,99	384.059,02	384.059,02
3.1.90.16.00 Outras Despesas Variáveis -P.Civil	5.000,00	5.000,00	0,00	0,00	0,00
3.1.90.34.00 Outras Desp. de Pess.D.C.Tercerização	0,00	0,00	0,00	0,00	0,00
3.1.90.41.00 Contribuições	0,00	0,00	0,00	0,00	0,00
3.1.90.46.00 Auxilio-Alimentação	0,00	0,00	0,00	0,00	0,00
3.1.90.91.00 Sentenças Judiciais	20.300,00	20.300,00	0,00	0,00	0,00
3.1.90.92.00 Despesas de Exercicios Anteriores	0,00	12.683,33	12.683,33	12.683,33	12.683,33
3.1.90.94.00 Indenizações Restituições Trabalhista	0,00	0,00	0,00	0,00	0,00
3.1.90.96.00 Ressarc. de Desp.de Pess.Requisitado	190.000,00	128.716,49	78.000,00	28.482,08	28.482,08
3.2.00.00.00 Juros e Encargos da Div.Interna	**0,00**	**0,00**	**0,00**	**0,00**	**0,00**
3.2.90.00.00 Aplicação Direta	**0,00**	**0,00**	**0,00**	**0,00**	**0,00**
3.2.90.21.00 Juros sobre a Dívida por Contrato	0,00	0,00	0,00	0,00	0,00
3.2.90.22.00 Outros Encargos s/Div.por Contrato	0,00	0,00	0,00	0,00	0,00
3.3.00.00.00 Outras Despesas Correntes	**1.114.000,00**	**1.132.600,18**	**622.634,32**	**462.302,07**	**406.400,26**
3.3.50.00.00 Transf. a Inst.Priv. S/Fin Lucra.	**0,00**	**0,00**	**0,00**	**0,00**	**0,00**
3.3.50.41.00 Contribuições	0,00	0,00	0,00	0,00	0,00
3.3.50.43.00 Subvenções Socais	0,00	0,00	0,00	0,00	0,00
3.3.90.00.00 Aplicações Direta	**1.114.000,00**	**1.132.600,18**	**622.634,32**	**462.302,07**	**406.400,26**
3.3.90.08.00 Out.Benficios Assistenciais	70.000,00	70.000,00	42.999,04	42.999,04	42.999,04
3.3.90.14.00 Diárias- Civil	20.000,00	20.000,00	3.450,00	3.450,00	1.200,00
3.3.90.18.00 Aux. Financeiro a Estudantes	0,00	0,00	0,00	0,00	0,00
3.3.90.19.00 Aux. Fardamento	0,00	0,00	0,00	0,00	0,00
3.3.90.20.00 Aux. Financeiro á Pesquisadores	0,00	0,00	0,00	0,00	0,00
3.3.90.30.00 Material de Consumo	190.000,00	190.000,00	35.948,28	34.868,28	33.368,78
3.3.90.31.00 Premiações Culturais e Outras	0,00	0,00	0,00	0,00	0,00
3.3.90.32.00 Material de Distribuição Gratuita	0,00	0,00	0,00	0,00	0,00
3.3.90.33.00 Passagens e Desp. com Locomoção	20.000,00	20.000,00	3.288,58	3.288,58	1.970,95
3.3.90.35.00 Serviços de Consultoria	42.000,00	42.000,00	36.000,00	0,00	0,00
3.3.90.36.00 Outros Serv.de Terceiros -P.Fisica	74.000,00	74.000,00	42.949,15	34.255,48	32.853,56
3.3.90.37.00 Locação de Mão-de-Obra	0,00	0,00	0,00	0,00	0,00
3.3.90.38.00 Arrendamento Mercantil	0,00	0,00	0,00	0,00	0,00
3.3.90.39.00 Outros Serv.de Terceiros -P.Juridica	638.000,00	638.000,00	384.770,45	270.211,87	220.779,11
3.3.90.41.00 Contribuições	0,00	0,00	0,00	0,00	0,00
3.3.90.46.00 Auxílo Alimentação	0,00	0,00	0,00	0,00	0,00
3.3.90.47.00 Obrigações Tributárias e Contrib.	0,00	0,00	0,00	0,00	0,00
3.3.90.48.00 Outros Auxilios Financeiros P.F.	0,00	0,00	0,00	0,00	0,00
3.3.90.49.00 Auxílio-Transporte	0,00	0,00	0,00	0,00	0,00
3.3.90.91.00 Sentenças Judiciais	0,00	0,00	0,00	0,00	0,00
3.3.90.92.00 Despesas de Exercicios Anteriores	60.000,00	78.600,18	73.228,82	73.228,82	73.228,82
3.3.90.93.00 Indenizações e Restituições	0,00	0,00	0,00	0,00	0,00
4.0.00.00.00DESPESAS DE CAPITAL	**40.000,00**	**70.000,00**	**25.293,70**	**25.293,70**	**7.817,31**
4.4.00.00.00 Investimentos	**40.000,00**	**70.000,00**	**25.293,70**	**25.293,70**	**7.817,31**
4.4.50.00.00 Transf.Inst.Priva.S/Fin/Lucra.	**0,00**	**0,00**	**0,00**	**0,00**	**0,00**
4.4.50.41.00 Contribuições	0,00	0,00	0,00	0,00	0,00
4.4.90.00.00 Aplicações Diretas	**40.000,00**	**70.000,00**	**25.293,70**	**25.293,70**	**7.817,31**
4.4.90.30.00 Material de Consumo	0,00	0,00	0,00	0,00	0,00
4.4.90.36.00 Outros Serviços de Terceiros P.F.	0,00	0,00	0,00	0,00	0,00
4.4.90.39.00 Outros Serviços de Terceiros P.J.	0,00	0,00	0,00	0,00	0,00
4.4.90.51.00 Obras e Instalações	20.000,00	20.000,00	0,00	0,00	0,00
4.4.90.52.00 Equipamento e Mat .Permanente	15.000,00	45.000,00	25.293,70	25.293,70	7.817,31
4.4.90.61.00 Aquisição de Imóveis	5.000,00	5.000,00	0,00	0,00	0,00
4.4.90.91.00 Sentenças Judiciais	0,00	0,00	0,00	0,00	0,00
4.4.90.92.00 Despesa Ex. Anteriores	0,00	0,00	0,00	0,00	0,00
4.4.90.93.00 Indenizações e Restituições	0,00	0,00	0,00	0,00	0,00
4.5.00.00.00 Inversões Financeiras	**0,00**	**0,00**	**0,00**	**0,00**	**0,00**
4.5.90.00.00 Aplicações Direta	**0,00**	**0,00**	**0,00**	**0,00**	**0,00**
4.5.90.61.00 Aquisição de Imóveis	0,00	0,00	0,00	0,00	0,00
4.5.90.66.00 Concessão de Emp. Financiamentos	0,00	0,00	0,00	0,00	0,00
4.6.00.00.00 Amortização da Divida Interna	**0,00**	**0,00**	**0,00**	**0,00**	**0,00**
4.6.90.00.00 Aplicações Direta	**0,00**	**0,00**	**0,00**	**0,00**	**0,00**
4.6.90.71.00 Principal da Div. p/ Cont. Resgatado	0,00	0,00	0,00	0,00	0,00
RESERVA DE CONTINGÊNCIA	**0,00**	**0,00**	**0,00**	**0,00**	**0,00**

FONTE:SEFIN/DIF

ESTADO DE SERGIPE

PREFEITURA MUNICIPAL DE ARACAJU

RELATÓRIO RESUMIDO DE EXECUÇÃO ORÇAMENTÁRIA

DEMONSTRATIVO DA DESPESA FIXADA, EMPENHADA, LIQUIDADA E PAGA POR ÓRGÃO
ORÇAMENTO FISCAL E DA SEGURIDADE SOCIAL
PERÍODO DE REFERÊNCIA: JAN/AGO/05 4º BIMESTRE/2005

Lei nº 4.320/64 e LRF 101/2000 - Anexo I

1 - INFORMAÇÃO DO ÓRGÃO				FONTES:
NOME:	SECRETARIA MUN. CONTROLE INTERNO	**LOA Nº**	3.230/2004	00=TES.MUN
CODIGO	16.101	**DECRETO Nº**	358/2005	
FONTE DE RECURSOS	00	**POSIÇÃO**	31/08/2005	
VALOR REALIZADO	448.096,50	**% REALIZADO**	72,59%	
VALOR A REALIZAR	169.203,50	**% A REALIZAR**	27,41%	
ORÇAMENTO INICIAL	617.300,00	**SUPLEMENTAÇÃO OU ANULAÇÃO**	0,00	

2 - ORÇAMENTO ATUAL		**3 - EXECUÇÃO ORÇAMENTÁRIA**		**4 - % REALIZADO**	**5 - % A REALIZAR**
DOTAÇÃO ANUAL (1+2)	**617.300,00**	**DOTAÇÃO ANUAL (1+2)**	**448.096,50**	**72,59%**	**-27,41%**
1 - DESPESAS CORRENTES	**615.800,00**	**1 - DESPESAS CORRENTES**	**446.716,60**	**72,54%**	**-27,46%**
PESSOAL ENC. SOCIAIS	461.895,00	PESSOAL ENC. SOCIAIS	344.698,77	74,63%	-25,37%
JUROS ENC.DA DÍVIDA	0,00	JUROS ENC.DA DÍVIDA	0,00	0,00%	0,00%
OUTRAS DESP. CORRENTE	153.905,00	OUTRAS DESP. CORRENTE	102.017,83	66,29%	-33,71%
2 - DESPESAS DE CAPITAL	**1.500,00**	**2 - DESPESAS DE CAPITAL**	**1.379,90**	**91,99%**	**-8,01%**
INVESTIMENTOS	1.500,00	INVESTIMENTOS	1.379,90	91,99%	-8,01%
INVERSÕES FINANCEIRAS	0,00	INVERSÕES FINANCEIRAS	0,00	0,00%	0,00%
AMORTIZAÇÃO DA DÍVIDA	0,00	AMORTIZAÇÃO DA DÍVIDA	0,00	0,00%	0,00%

6-DETALHAMENTO DA DESPESA

ESPECIFICAÇÃO	**DOTAÇÃO INICIAL**	**DOTAÇÃO ATUAL**	**EMPENHADA**	**LIQUIDADA**	**PAGA**
DESPESA TOTAL	**617.300,00**	**617.300,00**	**488.904,21**	**448.096,50**	**435.935,63**
3.0.00.00.00 DESPESAS CORRENTES	**615.800,00**	**615.800,00**	**487.524,31**	**446.716,60**	**434.935,73**
3.1.00.00.00 Pessoal e Encargos Socais	**461.895,00**	**461.895,00**	**368.700,00**	**344.698,77**	**342.527,57**
3.1.90.00.00 Aplicações Direta	**461.895,00**	**461.895,00**	**368.700,00**	**344.698,77**	**342.527,57**
3.1.90.01.00 Aposentadorias e Reformas	0,00	0,00	0,00	0,00	0,00
3.1.90.03.00 Pensões	0,00	0,00	0,00	0,00	0,00
3.1.90.04.00 Contratação por Tempo Determinado	0,00	0,00	0,00	0,00	0,00
3.1.90.05.00 Outros Beneficios Previdenciarios	0,00	0,00	0,00	0,00	0,00
3.1.90.08.00 Outros Beneficios Assistênciais	0,00	0,00	0,00	0,00	0,00
3.1.90.09.00 Salário Família	1.500,00	1.500,00	700,00	540,08	540,08
3.1.90.11.00 Vencimentos e Vant.Fixas - P.Civil	432.295,00	432.295,00	350.000,00	330.467,01	330.467,01
3.1.90.13.00 Obrigações Patronais	500,00	500,00	0,00	0,00	0,00
3.1.90.16.00 Outras Despesas Variáveis -P.Civil	500,00	500,00	0,00	0,00	0,00
3.1.90.34.00 Outras Desp. de Pess.D.C.Tercerização	0,00	0,00	0,00	0,00	0,00
3.1.90.41.00 Contribuições	0,00	0,00	0,00	0,00	0,00
3.1.90.46.00 Auxilio-Alimentação	0,00	0,00	0,00	0,00	0,00
3.1.90.91.00 Sentenças Judiciais	0,00	0,00	0,00	0,00	0,00
3.1.90.92.00 Despesas de Exercicios Anteriores	500,00	500,00	0,00	0,00	0,00
3.1.90.94.00 Indenizações Restituições Trabalhista	0,00	0,00	0,00	0,00	0,00
3.1.90.96.00 Ressarc. de Desp.de Pess.Requisitado	26.600,00	26.600,00	18.000,00	13.691,68	11.520,48
3.2.00.00.00 Juros e Encargos da Div.Interna	**0,00**	**0,00**	**0,00**	**0,00**	**0,00**
3.2.90.00.00 Aplicação Direta	**0,00**	**0,00**	**0,00**	**0,00**	**0,00**
3.2.90.21.00 Juros sobre a Dívida por Contrato	0,00	0,00	0,00	0,00	0,00
3.2.90.22.00 Outros Encargos s/Div.por Contrato	0,00	0,00	0,00	0,00	0,00
3.3.00.00.00 Outras Despesas Correntes	**153.905,00**	**153.905,00**	**118.824,31**	**102.017,83**	**92.408,16**
3.3.50.00.00 Transf. a Inst.Priv. S/Fin Lucra.	**0,00**	**0,00**	**0,00**	**0,00**	**0,00**
3.3.50.41.00 Contribuições	0,00	0,00	0,00	0,00	0,00
3.3.50.43.00 Subvenções Socais	0,00	0,00	0,00	0,00	0,00
3.3.90.00.00 Aplicações Direta	**153.905,00**	**153.905,00**	**118.824,31**	**102.017,83**	**92.408,16**
3.3.90.08.00 Out.Benficios Assistenciais	0,00	0,00	0,00	0,00	0,00
3.3.90.14.00 Diárias- Civil	24.000,00	24.000,00	13.157,76	13.157,76	12.407,76
3.3.90.18.00 Aux. Financeiro a Estudantes	0,00	0,00	0,00	0,00	0,00
3.3.90.19.00 Aux. Fardamento	0,00	0,00	0,00	0,00	0,00
3.3.90.20.00 Aux. Financeiro á Pesquisadores	0,00	0,00	0,00	0,00	0,00
3.3.90.30.00 Material de Consumo	15.500,00	15.500,00	9.488,90	9.488,90	7.575,16
3.3.90.31.00 Premiações Culturais e Outras	0,00	0,00	0,00	0,00	0,00
3.3.90.32.00 Material de Distribuição Gratuita	0,00	0,00	0,00	0,00	0,00
3.3.90.33.00 Passagens e Desp. com Locomoção	10.000,00	10.000,00	4.361,34	4.361,34	3.874,24
3.3.90.35.00 Serviços de Consultoria	0,00	0,00	0,00	0,00	0,00
3.3.90.36.00 Outros Serv.de Terceiros -P.Fisica	52.000,00	52.000,00	42.305,37	30.665,89	30.663,67
3.3.90.37.00 Locação de Mão-de-Obra	0,00	0,00	0,00	0,00	0,00
3.3.90.38.00 Arrendamento Mercantil	0,00	0,00	0,00	0,00	0,00
3.3.90.39.00 Outros Serv.de Terceiros -P.Juridica	49.160,00	49.160,00	49.106,27	43.939,27	37.482,66
3.3.90.41.00 Contribuições	0,00	0,00	0,00	0,00	0,00
3.3.90.46.00 Auxílo Alimentação	0,00	0,00	0,00	0,00	0,00
3.3.90.47.00 Obrigações Tributárias e Contrib.	0,00	0,00	0,00	0,00	0,00
3.3.90.48.00 Outros Auxilios Financeiros P.F.	0,00	0,00	0,00	0,00	0,00
3.3.90.49.00 Auxílio-Transporte	0,00	0,00	0,00	0,00	0,00
3.3.90.91.00 Sentenças Judiciais	0,00	0,00	0,00	0,00	0,00
3.3.90.92.00 Despesas de Exercicios Anteriores	3.145,00	3.145,00	404,67	404,67	404,67
3.3.90.93.00 Indenizações e Restituições	100,00	100,00	0,00	0,00	0,00
4.0.00.00.00DESPESAS DE CAPITAL	**1.500,00**	**1.500,00**	**1.379,90**	**1.379,90**	**999,90**
4.4.00.00.00 Investimentos	**1.500,00**	**1.500,00**	**1.379,90**	**1.379,90**	**999,90**
4.4.50.00.00 Transf.Inst.Priva.S/Fin/Lucra.	**0,00**	**0,00**	**0,00**	**0,00**	**0,00**
4.4.50.41.00 Contribuições	0,00	0,00	0,00	0,00	0,00
4.4.90.00.00 Aplicações Diretas	**1.500,00**	**1.500,00**	**1.379,90**	**1.379,90**	**999,90**
4.4.90.30.00 Material de Consumo	0,00	0,00	0,00	0,00	0,00
4.4.90.36.00 Outros Serviços de Terceiros P.F.	0,00	0,00	0,00	0,00	0,00
4.4.90.39.00 Outros Serviços de Terceiros P.J.	0,00	0,00	0,00	0,00	0,00
4.4.90.51.00 Obras e Instalações	0,00	0,00	0,00	0,00	0,00
4.4.90.52.00 Equipamento e Mat .Permanente	1.500,00	1.500,00	1.379,90	1.379,90	999,90
4.4.90.61.00 Aquisição de Imóveis	0,00	0,00	0,00	0,00	0,00
4.4.90.91.00 Sentenças Judiciais	0,00	0,00	0,00	0,00	0,00
4.4.90.92.00 Despesa Ex. Anteriores	0,00	0,00	0,00	0,00	0,00
4.4.90.93.00 Indenizações e Restituições	0,00	0,00	0,00	0,00	0,00
4.5.00.00.00 Inversões Financeiras	**0,00**	**0,00**	**0,00**	**0,00**	**0,00**
4.5.90.00.00 Aplicações Direta	**0,00**	**0,00**	**0,00**	**0,00**	**0,00**
4.5.90.61.00 Aquisição de Imóveis	0,00	0,00	0,00	0,00	0,00
4.5.90.66.00 Concessão de Emp. Financiamentos	0,00	0,00	0,00	0,00	0,00
4.6.00.00.00 Amortização da Divida Interna	**0,00**	**0,00**	**0,00**	**0,00**	**0,00**
4.6.90.00.00 Aplicações Direta	**0,00**	**0,00**	**0,00**	**0,00**	**0,00**
4.6.90.71.00 Principal da Div. p/ Cont. Resgatado	0,00	0,00	0,00	0,00	0,00
RESERVA DE CONTINGÊNCIA	**0,00**	**0,00**	**0,00**	**0,00**	**0,00**

FONTE:SEFIN/DIF

ESTADO DE SERGIPE

PREFEITURA MUNICIPAL DE ARACAJU

RELATÓRIO RESUMIDO DE EXECUÇÃO ORÇAMENTÁRIA

DEMONSTRATIVO DA DESPESA FIXADA, EMPENHADA, LIQUIDADA E PAGA POR ÓRGÃO
ORÇAMENTO FISCAL E DA SEGURIDADE SOCIAL
PERÍODO DE REFERÊNCIA: JAN/AGO/05 4º BIMESTRE/2005

Lei nº 4.320/64 e LRF 101/2000 - Anexo I

1 - INFORMAÇÃO DO ÓRGÃO				FONTES
NOME:	SECRETARIA MUNICIPAL DE EDUCAÇÃO	**LOA Nº**	3.230/2004	00= TES.MUN
CODIGO	17.101	**DECRETO Nº**	358/2005	03= FUNDEF
FONTE DE RECURSOS	00 03 22 25 28	**POSIÇÃO**	31/08/2005	21= S.EDUCAÇÃO
VALOR REALIZADO	43.814.467,99	**% REALIZADO**	59,07%	25=CONVENIO
VALOR A REALIZAR	30.364.282,01	**% A REALIZAR**	40,93%	28= FNDE
ORÇAMENTO INICIAL	74.718.750,00	**SUPLEMENTAÇÃO OU ANULAÇÃO**	-540.000,00	

2 - ORÇAMENTO ATUAL		**3 - EXECUÇÃO ORÇAMENTÁRIA**		**4 - % REALIZADO**	**5 - % A REALIZAR**
DOTAÇÃO ANUAL (1+2)	**74.178.750,00**	**DOTAÇÃO ANUAL (1+2)**	**43.814.467,99**	**59,07%**	**-40,93%**
1 - DESPESAS CORRENTES	**70.086.750,00**	**1 - DESPESAS CORRENTES**	**43.136.079,39**	**61,55%**	**-38,45%**
PESSOAL ENC. SOCIAIS	52.590.848,00	PESSOAL ENC. SOCIAIS	35.427.256,90	67,36%	-32,64%
JUROS ENC.DA DÍVIDA	0,00	JUROS ENC.DA DÍVIDA	0,00	0,00%	0,00%
OUTRAS DESP. CORRENTE	17.495.902,00	OUTRAS DESP. CORRENTE	7.708.822,49	44,06%	-55,94%
2 - DESPESAS DE CAPITAL	**4.092.000,00**	**2 - DESPESAS DE CAPITAL**	**678.388,60**	**16,58%**	**-83,42%**
INVESTIMENTOS	4.092.000,00	INVESTIMENTOS	678.388,60	16,58%	-83,42%
INVERSÕES FINANCEIRAS	0,00	INVERSÕES FINANCEIRAS	0,00	0,00%	0,00%
AMORTIZAÇÃO DA DÍVIDA	0,00	AMORTIZAÇÃO DA DÍVIDA	0,00	0,00%	0,00%

6-DETALHAMENTO DA DESPESA

ESPECIFICAÇÃO	**DOTAÇÃO INICIAL**	**DOTAÇÃO ATUAL**	**EMPENHADA**	**LIQUIDADA**	**PAGA**
DESPESA TOTAL	**74.718.750,00**	**74.178.750,00**	**66.374.769,55**	**43.814.467,99**	**43.078.466,84**
3.0.00.00.00 DESPESAS CORRENTES	**68.646.750,00**	**70.086.750,00**	**64.887.208,03**	**43.136.079,39**	**42.435.100,79**
3.1.00.00.00 Pessoal e Encargos Socais	**52.600.848,00**	**52.590.848,00**	**52.469.538,47**	**35.427.256,90**	**35.418.654,49**
3.1.90.00.00 Aplicações Direta	**52.600.848,00**	**52.590.848,00**	**52.469.538,47**	**35.427.256,90**	**35.418.654,49**
3.1.90.01.00 Aposentadorias e Reformas	0,00	0,00	0,00	0,00	0,00
3.1.90.03.00 Pensões	0,00	0,00	0,00	0,00	0,00
3.1.90.04.00 Contratação por Tempo Determinado	0,00	0,00	0,00	0,00	0,00
3.1.90.05.00 Outros Beneficios Previdenciarios	0,00	0,00	0,00	0,00	0,00
3.1.90.08.00 Outros Beneficios Assistênciais	0,00	0,00	0,00	0,00	0,00
3.1.90.09.00 Salário Família	120.000,00	100.000,00	100.000,00	58.064,56	58.064,56
3.1.90.11.00 Vencimentos e Vant.Fixas - P.Civil	51.250.000,00	51.150.000,00	51.100.000,00	34.711.540,26	34.711.540,26
3.1.90.13.00 Obrigações Patronais	1.040.000,00	1.000.000,00	970.000,00	603.643,51	595.041,10
3.1.90.16.00 Outras Despesas Variáveis -P.Civil	0,00	0,00	0,00	0,00	0,00
3.1.90.34.00 Outras Desp. de Pess.D.C.Tercerização	0,00	300.000,00	297.275,88	51.745,98	51.745,98
3.1.90.41.00 Contribuições	0,00	0,00	0,00	0,00	0,00
3.1.90.46.00 Auxilio-Alimentação	0,00	0,00	0,00	0,00	0,00
3.1.90.91.00 Sentenças Judiciais	165.848,00	15.848,00	0,00	0,00	0,00
3.1.90.92.00 Despesas de Exercicios Anteriores	15.000,00	15.000,00	2.262,59	2.262,59	2.262,59
3.1.90.94.00 Indenizações Restituições Trabalhista	0,00	0,00	0,00	0,00	0,00
3.1.90.96.00 Ressarc. de Desp.de Pess.Requisitado	10.000,00	10.000,00	0,00	0,00	0,00
3.2.00.00.00 Juros e Encargos da Div.Interna	**0,00**	**0,00**	**0,00**	**0,00**	**0,00**
3.2.90.00.00 Aplicação Direta	**0,00**	**0,00**	**0,00**	**0,00**	**0,00**
3.2.90.21.00 Juros sobre a Dívida por Contrato	0,00	0,00	0,00	0,00	0,00
3.2.90.22.00 Outros Encargos s/Div.por Contrato	0,00	0,00	0,00	0,00	0,00
3.3.00.00.00 Outras Despesas Correntes	**16.045.902,00**	**17.495.902,00**	**12.417.669,56**	**7.708.822,49**	**7.016.446,30**
3.3.50.00.00 Transf. a Inst.Priv. S/Fin Lucra.	**472.000,00**	**472.000,00**	**211.195,60**	**211.195,60**	**205.963,20**
3.3.50.41.00 Contribuições	470.000,00	470.000,00	211.195,60	211.195,60	205.963,20
3.3.50.43.00 Subvenções Socais	2.000,00	2.000,00	0,00	0,00	0,00
3.3.90.00.00 Aplicações Direta	**15.573.902,00**	**17.023.902,00**	**12.206.473,96**	**7.497.626,89**	**6.810.483,10**
3.3.90.08.00 Out.Benficios Assistenciais	0,00	0,00	0,00	0,00	0,00
3.3.90.14.00 Diárias- Civil	98.000,00	68.000,00	30.000,00	16.209,17	13.459,17
3.3.90.18.00 Aux. Financeiro a Estudantes	660.000,00	120.000,00	108.850,00	108.850,00	108.850,00
3.3.90.19.00 Aux. Fardamento	0,00	0,00	0,00	0,00	0,00
3.3.90.20.00 Aux. Financeiro á Pesquisadores	0,00	0,00	0,00	0,00	0,00
3.3.90.30.00 Material de Consumo	4.920.000,00	5.490.000,00	4.303.365,45	2.253.332,45	1.824.252,94
3.3.90.31.00 Premiações Culturais e Outras	10.000,00	10.000,00	0,00	0,00	0,00
3.3.90.32.00 Material de Distribuição Gratuita	452.000,00	332.000,00	72.495,44	19.997,72	11.252,82
3.3.90.33.00 Passagens e Desp. com Locomoção	205.652,00	205.652,00	20.693,10	18.584,86	13.735,63
3.3.90.35.00 Serviços de Consultoria	11.000,00	11.000,00	0,00	0,00	0,00
3.3.90.36.00 Outros Serv.de Terceiros -P.Fisica	3.987.250,00	4.767.250,00	3.621.733,21	2.619.721,98	2.504.968,63
3.3.90.37.00 Locação de Mão-de-Obra	0,00	0,00	0,00	0,00	0,00
3.3.90.38.00 Arrendamento Mercantil	0,00	0,00	0,00	0,00	0,00
3.3.90.39.00 Outros Serv.de Terceiros -P.Juridica	4.200.000,00	5.200.000,00	3.504.905,36	2.029.348,76	1.903.880,62
3.3.90.41.00 Contribuições	0,00	0,00	0,00	0,00	0,00
3.3.90.46.00 Auxílo Alimentação	0,00	0,00	0,00	0,00	0,00
3.3.90.47.00 Obrigações Tributárias e Contrib.	310.000,00	310.000,00	280.000,00	184.340,55	184.340,55
3.3.90.48.00 Outros Auxilios Financeiros P.F.	0,00	0,00	0,00	0,00	0,00
3.3.90.49.00 Auxílio-Transporte	30.000,00	0,00	0,00	0,00	0,00
3.3.90.91.00 Sentenças Judiciais	0,00	0,00	0,00	0,00	0,00
3.3.90.92.00 Despesas de Exercicios Anteriores	450.000,00	250.000,00	202.807,84	202.807,84	201.309,18
3.3.90.93.00 Indenizações e Restituições	240.000,00	260.000,00	61.623,56	44.433,56	44.433,56
4.0.00.00.00DESPESAS DE CAPITAL	**6.072.000,00**	**4.092.000,00**	**1.487.561,52**	**678.388,60**	**643.366,05**
4.4.00.00.00 Investimentos	**6.072.000,00**	**4.092.000,00**	**1.487.561,52**	**678.388,60**	**643.366,05**
4.4.50.00.00 Transf.Inst.Priva.S/Fin/Lucra.	**600.000,00**	**400.000,00**	**52.798,90**	**52.798,90**	**51.490,80**
4.4.50.41.00 Contribuições	600.000,00	400.000,00	52.798,90	52.798,90	51.490,80
4.4.90.00.00 Aplicações Diretas	**5.472.000,00**	**3.692.000,00**	**1.434.762,62**	**625.589,70**	**591.875,25**
4.4.90.30.00 Material de Consumo	0,00	0,00	0,00	0,00	0,00
4.4.90.36.00 Outros Serviços de Terceiros P.F.	0,00	0,00	0,00	0,00	0,00
4.4.90.39.00 Outros Serviços de Terceiros P.J.	0,00	0,00	0,00	0,00	0,00
4.4.90.51.00 Obras e Instalações	3.241.000,00	1.591.000,00	1.003.761,62	209.238,70	201.429,70
4.4.90.52.00 Equipamento e Mat .Permanente	2.110.000,00	2.030.000,00	410.801,00	396.151,00	370.245,55
4.4.90.61.00 Aquisição de Imóveis	121.000,00	71.000,00	20.200,00	20.200,00	20.200,00
4.4.90.91.00 Sentenças Judiciais	0,00	0,00	0,00	0,00	0,00
4.4.90.92.00 Despesa Ex. Anteriores	0,00	0,00	0,00	0,00	0,00
4.4.90.93.00 Indenizações e Restituições	0,00	0,00	0,00	0,00	0,00
4.5.00.00.00 Inversões Financeiras	**0,00**	**0,00**	**0,00**	**0,00**	**0,00**
4.5.90.00.00 Aplicações Direta	**0,00**	**0,00**	**0,00**	**0,00**	**0,00**
4.5.90.61.00 Aquisição de Imóveis	0,00	0,00	0,00	0,00	0,00
4.5.90.66.00 Concessão de Emp. Financiamentos	0,00	0,00	0,00	0,00	0,00
4.6.00.00.00 Amortização da Divida Interna	**0,00**	**0,00**	**0,00**	**0,00**	**0,00**
4.6.90.00.00 Aplicações Direta	**0,00**	**0,00**	**0,00**	**0,00**	**0,00**
4.6.90.71.00 Principal da Div. p/ Cont. Resgatado	0,00	0,00	0,00	0,00	0,00
RESERVA DE CONTINGÊNCIA	**0,00**	**0,00**	**0,00**	**0,00**	**0,00**

FONTE:SEFIN/DIF

ESTADO DE SERGIPE

PREFEITURA MUNICIPAL DE ARACAJU

RELATÓRIO RESUMIDO DE EXECUÇÃO ORÇAMENTÁRIA

DEMONSTRATIVO DA DESPESA FIXADA, EMPENHADA, LIQUIDADA E PAGA POR ÓRGÃO
ORÇAMENTO FISCAL E DA SEGURIDADE SOCIAL
PERÍODO DE REFERÊNCIA: JAN/AGO/05 4º BIMESTRE/2005

Lei nº 4.320/64 e LRF 101/2000 - Anexo I

1 - INFORMAÇÃO DO ÓRGÃO				FONTES:
NOME:	SECRETARIA MUNICIPAL DE SAÚDE	**LOA Nº**	3.230/2004	00=TES MUN
CODIGO	18.101	**DECRETO Nº**	358/2005	25=CONVÊNIOS
FONTE DE RECURSOS	00 25 27	**POSIÇÃO**	31/08/2005	27=SUS
VALOR REALIZADO	102.449.186,58	**% REALIZADO**	68,37%	
VALOR A REALIZAR	47.401.623,42	**% A REALIZAR**	31,63%	
ORÇAMENTO INICIAL	149.850.810,00	**SUPLEMENTAÇÃO OU ANULAÇÃO**	0,00	

2 - ORÇAMENTO ATUAL		**3 - EXECUÇÃO ORÇAMENTÁRIA**		**4 - % REALIZADO**	**5 - % A REALIZAR**
DOTAÇÃO ANUAL (1+2)	**149.850.810,00**	**DOTAÇÃO ANUAL (1+2)**	**102.449.186,58**	**68,37%**	**-31,63%**
1 - DESPESAS CORRENTES	**133.161.493,00**	**1 - DESPESAS CORRENTES**	**96.128.265,01**	**72,19%**	**-27,81%**
PESSOAL ENC. SOCIAIS	58.288.000,00	PESSOAL ENC. SOCIAIS	40.878.028,45	70,13%	-29,87%
JUROS ENC.DA DÍVIDA	0,00	JUROS ENC.DA DÍVIDA	0,00	0,00%	0,00%
OUTRAS DESP. CORRENTE	74.873.493,00	OUTRAS DESP. CORRENTE	55.250.236,56	73,79%	-26,21%
2 - DESPESAS DE CAPITAL	**16.689.317,00**	**2 - DESPESAS DE CAPITAL**	**6.320.921,57**	**37,87%**	**-62,13%**
INVESTIMENTOS	16.311.317,00	INVESTIMENTOS	5.954.507,57	36,51%	-63,49%
INVERSÕES FINANCEIRAS	378.000,00	INVERSÕES FINANCEIRAS	366.414,00	96,93%	-3,07%
AMORTIZAÇÃO DA DÍVIDA	0,00	AMORTIZAÇÃO DA DÍVIDA	0,00	0,00%	0,00%

6-DETALHAMENTO DA DESPESA

ESPECIFICAÇÃO	**DOTAÇÃO INICIAL**	**DOTAÇÃO ATUAL**	**EMPENHADA**	**LIQUIDADA**	**PAGA**
DESPESA TOTAL	**149.850.810,00**	**149.850.810,00**	**136.932.129,28**	**102.449.186,58**	**94.489.735,64**
3.0.00.00.00 DESPESAS CORRENTES	**130.021.193,00**	**133.161.493,00**	**124.918.122,37**	**96.128.265,01**	**88.875.818,53**
3.1.00.00.00 Pessoal e Encargos Socais	**60.514.000,00**	**58.288.000,00**	**54.769.489,66**	**40.878.028,45**	**39.451.175,58**
3.1.90.00.00 Aplicações Direta	**60.514.000,00**	**58.288.000,00**	**54.769.489,66**	**40.878.028,45**	**39.451.175,58**
3.1.90.01.00 Aposentadorias e Reformas	0,00	0,00	0,00	0,00	0,00
3.1.90.03.00 Pensões	0,00	0,00	0,00	0,00	0,00
3.1.90.04.00 Contratação por Tempo Determinado	22.000,00	13.000,00	0,00	0,00	0,00
3.1.90.05.00 Outros Beneficios Previdenciarios	0,00	0,00	0,00	0,00	0,00
3.1.90.08.00 Outros Beneficios Assistênciais	0,00	0,00	0,00	0,00	0,00
3.1.90.09.00 Salário Família	65.000,00	65.000,00	60.000,00	43.153,18	43.153,18
3.1.90.11.00 Vencimentos e Vant.Fixas - P.Civil	44.307.000,00	44.307.000,00	41.500.000,00	30.949.253,67	30.949.253,65
3.1.90.13.00 Obrigações Patronais	2.850.000,00	1.960.000,00	1.421.689,21	1.100.349,62	746.240,57
3.1.90.16.00 Outras Despesas Variáveis -P.Civil	70.000,00	66.000,00	15.800,00	14.700,00	14.000,00
3.1.90.34.00 Outras Desp. de Pess.D.C.Tercerização	12.080.000,00	11.690.000,00	11.612.000,45	8.666.020,45	7.619.075,75
3.1.90.41.00 Contribuições	0,00	0,00	0,00	0,00	0,00
3.1.90.46.00 Auxilio-Alimentação	0,00	0,00	0,00	0,00	0,00
3.1.90.91.00 Sentenças Judiciais	1.015.000,00	2.000,00	0,00	0,00	0,00
3.1.90.92.00 Despesas de Exercicios Anteriores	0,00	0,00	0,00	0,00	0,00
3.1.90.94.00 Indenizações Restituições Trabalhista	0,00	0,00	0,00	0,00	0,00
3.1.90.96.00 Ressarc. de Desp.de Pess.Requisitado	105.000,00	185.000,00	160.000,00	104.551,53	79.452,43
3.2.00.00.00 Juros e Encargos da Div.Interna	**0,00**	**0,00**	**0,00**	**0,00**	**0,00**
3.2.90.00.00 Aplicação Direta	**0,00**	**0,00**	**0,00**	**0,00**	**0,00**
3.2.90.21.00 Juros sobre a Dívida por Contrato	0,00	0,00	0,00	0,00	0,00
3.2.90.22.00 Outros Encargos s/Div.por Contrato	0,00	0,00	0,00	0,00	0,00
3.3.00.00.00 Outras Despesas Correntes	**69.507.193,00**	**74.873.493,00**	**70.148.632,71**	**55.250.236,56**	**49.424.642,95**
3.3.50.00.00 Transf. a Inst.Priv. S/Fin Lucra.	**310.000,00**	**261.000,00**	**245.327,68**	**206.164,16**	**198.164,16**
3.3.50.41.00 Contribuições	0,00	0,00	0,00	0,00	0,00
3.3.50.43.00 Subvenções Socais	310.000,00	261.000,00	245.327,68	206.164,16	198.164,16
3.3.90.00.00 Aplicações Direta	**69.197.193,00**	**74.612.493,00**	**69.903.305,03**	**55.044.072,40**	**49.226.478,79**
3.3.90.08.00 Out.Benficios Assistenciais	0,00	0,00	0,00	0,00	0,00
3.3.90.14.00 Diárias- Civil	328.000,00	328.000,00	190.000,00	118.035,21	118.035,21
3.3.90.18.00 Aux. Financeiro a Estudantes	0,00	150.000,00	150.000,00	141.340,00	141.340,00
3.3.90.19.00 Aux. Fardamento	0,00	0,00	0,00	0,00	0,00
3.3.90.20.00 Aux. Financeiro á Pesquisadores	0,00	0,00	0,00	0,00	0,00
3.3.90.30.00 Material de Consumo	6.993.000,00	5.715.000,00	3.827.673,35	2.518.040,73	1.691.064,80
3.3.90.31.00 Premiações Culturais e Outras	20.000,00	2.000,00	0,00	0,00	0,00
3.3.90.32.00 Material de Distribuição Gratuita	2.987.000,00	2.712.000,00	2.546.328,35	1.337.580,24	900.621,82
3.3.90.33.00 Passagens e Desp. com Locomoção	395.000,00	365.000,00	220.000,00	163.251,80	112.457,19
3.3.90.35.00 Serviços de Consultoria	340.000,00	390.000,00	230.136,69	94.120,00	54.400,00
3.3.90.36.00 Outros Serv.de Terceiros -P.Fisica	2.145.000,00	2.277.300,00	1.941.209,21	1.692.078,50	1.595.350,84
3.3.90.37.00 Locação de Mão-de-Obra	22.000,00	12.000,00	0,00	0,00	0,00
3.3.90.38.00 Arrendamento Mercantil	100.000,00	2.000,00	0,00	0,00	0,00
3.3.90.39.00 Outros Serv.de Terceiros -P.Juridica	46.342.193,00	49.776.193,00	47.945.343,84	36.608.047,29	32.524.391,60
3.3.90.41.00 Contribuições	0,00	0,00	0,00	0,00	0,00
3.3.90.46.00 Auxílo Alimentação	10.000,00	206.000,00	205.000,00	175.984,00	175.984,00
3.3.90.47.00 Obrigações Tributárias e Contrib.	745.000,00	741.000,00	740.000,00	288.925,04	288.925,04
3.3.90.48.00 Outros Auxilios Financeiros P.F.	100.000,00	2.000,00	0,00	0,00	0,00
3.3.90.49.00 Auxílio-Transporte	0,00	0,00	0,00	0,00	0,00
3.3.90.91.00 Sentenças Judiciais	10.000,00	2.000,00	0,00	0,00	0,00
3.3.90.92.00 Despesas de Exercicios Anteriores	8.635.000,00	11.587.000,00	11.574.223,18	11.573.279,18	11.296.511,29
3.3.90.93.00 Indenizações e Restituições	25.000,00	345.000,00	333.390,41	333.390,41	327.397,00
4.0.00.00.00DESPESAS DE CAPITAL	**19.829.617,00**	**16.689.317,00**	**12.014.006,91**	**6.320.921,57**	**5.613.917,11**
4.4.00.00.00 Investimentos	**19.829.617,00**	**16.689.317,00**	**12.014.006,91**	**6.320.921,57**	**5.613.917,11**
4.4.50.00.00 Transf.Inst.Priva.S/Fin/Lucra.	**0,00**	**0,00**	**0,00**	**0,00**	**0,00**
4.4.50.41.00 Contribuições	0,00	0,00	0,00	0,00	0,00
4.4.90.00.00 Aplicações Diretas	**19.788.617,00**	**16.311.317,00**	**11.647.592,91**	**5.954.507,57**	**5.247.503,11**
4.4.90.30.00 Material de Consumo	0,00	0,00	0,00	0,00	0,00
4.4.90.36.00 Outros Serviços de Terceiros P.F.	0,00	0,00	0,00	0,00	0,00
4.4.90.39.00 Outros Serviços de Terceiros P.J.	0,00	0,00	0,00	0,00	0,00
4.4.90.51.00 Obras e Instalações	15.349.854,00	13.029.854,00	10.769.745,10	5.240.528,76	4.619.285,78
4.4.90.52.00 Equipamento e Mat .Permanente	4.285.763,00	2.975.763,00	653.540,13	489.671,13	403.909,65
4.4.90.61.00 Aquisição de Imóveis	33.000,00	4.000,00	0,00	0,00	0,00
4.4.90.91.00 Sentenças Judiciais	0,00	0,00	0,00	0,00	0,00
4.4.90.92.00 Despesa Ex. Anteriores	120.000,00	301.700,00	224.307,68	224.307,68	224.307,68
4.4.90.93.00 Indenizações e Restituições	0,00	0,00	0,00	0,00	0,00
4.5.00.00.00 Inversões Financeiras	**41.000,00**	**378.000,00**	**366.414,00**	**366.414,00**	**366.414,00**
4.5.90.00.00 Aplicações Direta	**41.000,00**	**378.000,00**	**366.414,00**	**366.414,00**	**366.414,00**
4.5.90.61.00 Aquisição de Imóveis	41.000,00	378.000,00	366.414,00	366.414,00	366.414,00
4.5.90.66.00 Concessão de Emp. Financiamentos	0,00	0,00	0,00	0,00	0,00
4.6.00.00.00 Amortização da Divida Interna	**0,00**	**0,00**	**0,00**	**0,00**	**0,00**
4.6.90.00.00 Aplicações Direta	**0,00**	**0,00**	**0,00**	**0,00**	**0,00**
4.6.90.71.00 Principal da Div. p/ Cont. Resgatado	0,00	0,00	0,00	0,00	0,00
RESERVA DE CONTINGÊNCIA	**0,00**	**0,00**	**0,00**	**0,00**	**0,00**

FONTE:SEFIN/DIF

ESTADO DE SERGIPE

PREFEITURA MUNICIPAL DE ARACAJU

RELATÓRIO RESUMIDO DE EXECUÇÃO ORÇAMENTÁRIA

DEMONSTRATIVO DA DESPESA FIXADA, EMPENHADA, LIQUIDADA E PAGA POR ÓRGÃO
ORÇAMENTO FISCAL E DA SEGURIDADE SOCIAL
PERÍODO DE REFERÊNCIA: JAN/AGO/05 4º BIMESTRE/2005

Lei nº 4.320/64 e LRF 101/2000 - Anexo I

1 - INFORMAÇÃO DO ÓRGÃO				FONTES:
NOME:	SECRETARIA MUN. ASSISTÊNCIA SOCIAL E CIDADANIA	**LOA Nº**	3.230/2004	00=TES.MUN.
CODIGO	19.101	**DECRETO Nº**	358/2005	25=CONVÊNIOS
FONTE DE RECURSOS	00 25 30	**POSIÇÃO**	31/08/2005	30=FNAS
VALOR REALIZADO	8.999.952,04	**% REALIZADO**	54,11%	
VALOR A REALIZAR	7.633.047,96	**% A REALIZAR**	45,89%	
ORÇAMENTO INICIAL	15.993.000,00	**SUPLEMENTAÇÃO OU ANULAÇÃO**	640.000,00	

2 - ORÇAMENTO ATUAL		**3 - EXECUÇÃO ORÇAMENTÁRIA**		**4 - % REALIZADO**	**5 - % A REALIZAR**
DOTAÇÃO ANUAL (1+2)	**16.633.000,00**	**DOTAÇÃO ANUAL (1+2)**	**8.999.952,04**	**54,11%**	**-45,89%**
1 - DESPESAS CORRENTES	**15.630.344,80**	**1 - DESPESAS CORRENTES**	**8.972.339,52**	**57,40%**	**-42,60%**
PESSOAL ENC. SOCIAIS	3.038.600,00	PESSOAL ENC. SOCIAIS	2.356.992,65	77,57%	-22,43%
JUROS ENC.DA DÍVIDA	0,00	JUROS ENC.DA DÍVIDA	0,00	0,00%	0,00%
OUTRAS DESP. CORRENTE	12.591.744,80	OUTRAS DESP. CORRENTE	6.615.346,87	52,54%	-47,46%
2 - DESPESAS DE CAPITAL	**1.002.655,20**	**2 - DESPESAS DE CAPITAL**	**27.612,52**	**2,75%**	**-97,25%**
INVESTIMENTOS	1.002.655,20	INVESTIMENTOS	27.612,52	2,75%	-97,25%
INVERSÕES FINANCEIRAS	0,00	INVERSÕES FINANCEIRAS	0,00	0,00%	0,00%
AMORTIZAÇÃO DA DÍVIDA	0,00	AMORTIZAÇÃO DA DÍVIDA	0,00	0,00%	0,00%

6-DETALHAMENTO DA DESPESA

ESPECIFICAÇÃO	**DOTAÇÃO INICIAL**	**DOTAÇÃO ATUAL**	**EMPENHADA**	**LIQUIDADA**	**PAGA**
DESPESA TOTAL	**15.993.000,00**	**16.633.000,00**	**11.326.294,76**	**8.999.952,04**	**8.505.917,95**
3.0.00.00.00 DESPESAS CORRENTES	**14.603.000,00**	**15.630.344,80**	**11.298.682,24**	**8.972.339,52**	**8.479.577,61**
3.1.00.00.00 Pessoal e Encargos Socais	**2.996.000,00**	**3.038.600,00**	**2.373.567,35**	**2.356.992,65**	**2.309.158,68**
3.1.90.00.00 Aplicações Direta	**2.996.000,00**	**3.038.600,00**	**2.373.567,35**	**2.356.992,65**	**2.309.158,68**
3.1.90.01.00 Aposentadorias e Reformas	0,00	0,00	0,00	0,00	0,00
3.1.90.03.00 Pensões	0,00	0,00	0,00	0,00	0,00
3.1.90.04.00 Contratação por Tempo Determinado	0,00	0,00	0,00	0,00	0,00
3.1.90.05.00 Outros Beneficios Previdenciarios	0,00	0,00	0,00	0,00	0,00
3.1.90.08.00 Outros Beneficios Assistênciais	0,00	0,00	0,00	0,00	0,00
3.1.90.09.00 Salário Família	25.000,00	25.000,00	14.600,00	13.313,68	13.313,68
3.1.90.11.00 Vencimentos e Vant.Fixas - P.Civil	2.871.000,00	2.871.000,00	2.310.000,00	2.295.454,28	2.250.946,38
3.1.90.13.00 Obrigações Patronais	60.000,00	60.000,00	3.100,00	2.357,34	2.357,34
3.1.90.16.00 Outras Despesas Variáveis -P.Civil	0,00	0,00	0,00	0,00	0,00
3.1.90.34.00 Outras Desp. de Pess.D.C.Tercerização	0,00	0,00	0,00	0,00	0,00
3.1.90.41.00 Contribuições	0,00	0,00	0,00	0,00	0,00
3.1.90.46.00 Auxilio-Alimentação	0,00	0,00	0,00	0,00	0,00
3.1.90.91.00 Sentenças Judiciais	0,00	0,00	0,00	0,00	0,00
3.1.90.92.00 Despesas de Exercicios Anteriores	0,00	42.600,00	42.541,28	42.541,28	42.541,28
3.1.90.94.00 Indenizações Restituições Trabalhista	0,00	0,00	0,00	0,00	0,00
3.1.90.96.00 Ressarc. de Desp.de Pess.Requisitado	40.000,00	40.000,00	3.326,07	3.326,07	0,00
3.2.00.00.00 Juros e Encargos da Div.Interna	**0,00**	**0,00**	**0,00**	**0,00**	**0,00**
3.2.90.00.00 Aplicação Direta	**0,00**	**0,00**	**0,00**	**0,00**	**0,00**
3.2.90.21.00 Juros sobre a Dívida por Contrato	0,00	0,00	0,00	0,00	0,00
3.2.90.22.00 Outros Encargos s/Div.por Contrato	0,00	0,00	0,00	0,00	0,00
3.3.00.00.00 Outras Despesas Correntes	**11.607.000,00**	**12.591.744,80**	**8.925.114,89**	**6.615.346,87**	**6.170.418,93**
3.3.50.00.00 Transf. a Inst.Priv. S/Fin Lucra.	**4.970.000,00**	**5.632.659,70**	**4.247.057,94**	**2.989.819,55**	**2.982.936,22**
3.3.50.41.00 Contribuições	0,00	0,00	0,00	0,00	0,00
3.3.50.43.00 Subvenções Socais	4.970.000,00	5.632.659,70	4.247.057,94	2.989.819,55	2.982.936,22
3.3.90.00.00 Aplicações Direta	**6.637.000,00**	**6.959.085,10**	**4.678.056,95**	**3.625.527,32**	**3.187.482,71**
3.3.90.08.00 Out.Benficios Assistenciais	0,00	0,00	0,00	0,00	0,00
3.3.90.14.00 Diárias- Civil	65.000,00	25.000,00	15.322,58	15.322,58	15.322,58
3.3.90.18.00 Aux. Financeiro a Estudantes	0,00	0,00	0,00	0,00	0,00
3.3.90.19.00 Aux. Fardamento	0,00	0,00	0,00	0,00	0,00
3.3.90.20.00 Aux. Financeiro á Pesquisadores	0,00	0,00	0,00	0,00	0,00
3.3.90.30.00 Material de Consumo	1.310.000,00	1.106.100,00	633.655,49	484.487,44	373.772,57
3.3.90.31.00 Premiações Culturais e Outras	10.000,00	850,00	850,00	850,00	850,00
3.3.90.32.00 Material de Distribuição Gratuita	525.000,00	452.676,90	92.676,90	30.275,70	21.986,70
3.3.90.33.00 Passagens e Desp. com Locomoção	55.000,00	50.000,00	28.000,00	20.806,06	18.417,25
3.3.90.35.00 Serviços de Consultoria	90.000,00	80.000,00	4.100,00	4.100,00	4.100,00
3.3.90.36.00 Outros Serv.de Terceiros -P.Fisica	2.700.000,00	3.034.273,10	2.071.689,67	1.583.263,86	1.467.947,71
3.3.90.37.00 Locação de Mão-de-Obra	0,00	0,00	0,00	0,00	0,00
3.3.90.38.00 Arrendamento Mercantil	0,00	0,00	0,00	0,00	0,00
3.3.90.39.00 Outros Serv.de Terceiros -P.Juridica	1.442.000,00	1.993.658,96	1.616.804,01	1.271.463,38	1.074.054,46
3.3.90.41.00 Contribuições	0,00	0,00	0,00	0,00	0,00
3.3.90.46.00 Auxílo Alimentação	0,00	0,00	0,00	0,00	0,00
3.3.90.47.00 Obrigações Tributárias e Contrib.	0,00	0,00	0,00	0,00	0,00
3.3.90.48.00 Outros Auxilios Financeiros P.F.	0,00	0,00	0,00	0,00	0,00
3.3.90.49.00 Auxílio-Transporte	0,00	0,00	0,00	0,00	0,00
3.3.90.91.00 Sentenças Judiciais	0,00	0,00	0,00	0,00	0,00
3.3.90.92.00 Despesas de Exercicios Anteriores	400.000,00	216.526,14	214.958,30	214.958,30	211.031,44
3.3.90.93.00 Indenizações e Restituições	40.000,00	0,00	0,00	0,00	0,00
4.0.00.00.00DESPESAS DE CAPITAL	**1.390.000,00**	**1.002.655,20**	**27.612,52**	**27.612,52**	**26.340,34**
4.4.00.00.00 Investimentos	**1.390.000,00**	**1.002.655,20**	**27.612,52**	**27.612,52**	**26.340,34**
4.4.50.00.00 Transf.Inst.Priva.S/Fin/Lucra.	**0,00**	**0,00**	**0,00**	**0,00**	**0,00**
4.4.50.41.00 Contribuições	0,00	0,00	0,00	0,00	0,00
4.4.90.00.00 Aplicações Diretas	**1.390.000,00**	**1.002.655,20**	**27.612,52**	**27.612,52**	**26.340,34**
4.4.90.30.00 Material de Consumo	0,00	0,00	0,00	0,00	0,00
4.4.90.36.00 Outros Serviços de Terceiros P.F.	0,00	0,00	0,00	0,00	0,00
4.4.90.39.00 Outros Serviços de Terceiros P.J.	0,00	0,00	0,00	0,00	0,00
4.4.90.51.00 Obras e Instalações	1.150.000,00	766.213,86	21.643,18	21.643,18	20.371,00
4.4.90.52.00 Equipamento e Mat .Permanente	240.000,00	236.441,34	5.969,34	5.969,34	5.969,34
4.4.90.61.00 Aquisição de Imóveis	0,00	0,00	0,00	0,00	0,00
4.4.90.91.00 Sentenças Judiciais	0,00	0,00	0,00	0,00	0,00
4.4.90.92.00 Despesa Ex. Anteriores	0,00	0,00	0,00	0,00	0,00
4.4.90.93.00 Indenizações e Restituições	0,00	0,00	0,00	0,00	0,00
4.5.00.00.00 Inversões Financeiras	**0,00**	**0,00**	**0,00**	**0,00**	**0,00**
4.5.90.00.00 Aplicações Direta	**0,00**	**0,00**	**0,00**	**0,00**	**0,00**
4.5.90.61.00 Aquisição de Imóveis	0,00	0,00	0,00	0,00	0,00
4.5.90.66.00 Concessão de Emp. Financiamentos	0,00	0,00	0,00	0,00	0,00
4.6.00.00.00 Amortização da Divida Interna	**0,00**	**0,00**	**0,00**	**0,00**	**0,00**
4.6.90.00.00 Aplicações Direta	**0,00**	**0,00**	**0,00**	**0,00**	**0,00**
4.6.90.71.00 Principal da Div. p/ Cont. Resgatado	0,00	0,00	0,00	0,00	0,00
RESERVA DE CONTINGÊNCIA	**0,00**	**0,00**	**0,00**	**0,00**	**0,00**

FONTE:SEFIN/DIF

ESTADO DE SERGIPE

PREFEITURA MUNICIPAL DE ARACAJU

RELATÓRIO RESUMIDO DE EXECUÇÃO ORÇAMENTÁRIA

DEMONSTRATIVO DA DESPESA FIXADA, EMPENHADA, LIQUIDADA E PAGA POR ÓRGÃO
ORÇAMENTO FISCAL E DA SEGURIDADE SOCIAL
PERÍODO DE REFERÊNCIA: JAN/AGO/05 4º BIMESTRE/2005

Lei nº 4.320/64 e LRF 101/2000 - Anexo I

1 - INFORMAÇÃO DO ÓRGÃO				FONTES
NOME:	SECRETARIA MUN. DE COMUNICAÇÃO SOCIAL	**LOA Nº**	3.230/2004	00=TES.MUN
CODIGO	20.101	**DECRETO Nº**	358/2005	
FONTE DE RECURSOS	00	**POSIÇÃO**	31/08/2005	
VALOR REALIZADO	3.082.494,00	**% REALIZADO**	81,95%	
VALOR A REALIZAR	678.806,00	**% A REALIZAR**	18,05%	
ORÇAMENTO INICIAL	3.761.300,00	**SUPLEMENTAÇÃO OU ANULAÇÃO**	0,00	

2 - ORÇAMENTO ATUAL		**3 - EXECUÇÃO ORÇAMENTÁRIA**		**4 - % REALIZADO**	**5 - % A REALIZAR**
DOTAÇÃO ANUAL (1+2)	**3.761.300,00**	**DOTAÇÃO ANUAL (1+2)**	**3.082.494,00**	**81,95%**	**-18,05%**
1 - DESPESAS CORRENTES	**3.721.300,00**	**1 - DESPESAS CORRENTES**	**3.075.225,00**	**82,64%**	**-17,36%**
PESSOAL ENC. SOCIAIS	541.300,00	PESSOAL ENC. SOCIAIS	312.040,89	57,65%	-42,35%
JUROS ENC.DA DÍVIDA	0,00	JUROS ENC.DA DÍVIDA	0,00	0,00%	0,00%
OUTRAS DESP. CORRENTE	3.180.000,00	OUTRAS DESP. CORRENTE	2.763.184,11	86,89%	-13,11%
2 - DESPESAS DE CAPITAL	**40.000,00**	**2 - DESPESAS DE CAPITAL**	**7.269,00**	**18,17%**	**-81,83%**
INVESTIMENTOS	40.000,00	INVESTIMENTOS	7.269,00	18,17%	-81,83%
INVERSÕES FINANCEIRAS	0,00	INVERSÕES FINANCEIRAS	0,00	0,00%	0,00%
AMORTIZAÇÃO DA DÍVIDA	0,00	AMORTIZAÇÃO DA DÍVIDA	0,00	0,00%	0,00%

6-DETALHAMENTO DA DESPESA

ESPECIFICAÇÃO	**DOTAÇÃO INICIAL**	**DOTAÇÃO ATUAL**	**EMPENHADA**	**LIQUIDADA**	**PAGA**
DESPESA TOTAL	**3.761.300,00**	**3.761.300,00**	**3.395.258,47**	**3.082.494,00**	**2.765.261,11**
3.0.00.00.00 DESPESAS CORRENTES	**3.751.300,00**	**3.721.300,00**	**3.387.989,47**	**3.075.225,00**	**2.761.091,11**
3.1.00.00.00 Pessoal e Encargos Socais	**541.300,00**	**541.300,00**	**375.310,00**	**312.040,89**	**312.040,89**
3.1.90.00.00 Aplicações Direta	**541.300,00**	**541.300,00**	**375.310,00**	**312.040,89**	**312.040,89**
3.1.90.01.00 Aposentadorias e Reformas	0,00	0,00	0,00	0,00	0,00
3.1.90.03.00 Pensões	0,00	0,00	0,00	0,00	0,00
3.1.90.04.00 Contratação por Tempo Determinado	0,00	0,00	0,00	0,00	0,00
3.1.90.05.00 Outros Beneficios Previdenciarios	0,00	0,00	0,00	0,00	0,00
3.1.90.08.00 Outros Beneficios Assistênciais	0,00	0,00	0,00	0,00	0,00
3.1.90.09.00 Salário Família	8.000,00	8.000,00	1.310,00	700,80	700,80
3.1.90.11.00 Vencimentos e Vant.Fixas - P.Civil	513.300,00	513.300,00	374.000,00	311.340,09	311.340,09
3.1.90.13.00 Obrigações Patronais	10.000,00	10.000,00	0,00	0,00	0,00
3.1.90.16.00 Outras Despesas Variáveis -P.Civil	10.000,00	10.000,00	0,00	0,00	0,00
3.1.90.34.00 Outras Desp. de Pess.D.C.Tercerização	0,00	0,00	0,00	0,00	0,00
3.1.90.41.00 Contribuições	0,00	0,00	0,00	0,00	0,00
3.1.90.46.00 Auxilio-Alimentação	0,00	0,00	0,00	0,00	0,00
3.1.90.91.00 Sentenças Judiciais	0,00	0,00	0,00	0,00	0,00
3.1.90.92.00 Despesas de Exercicios Anteriores	0,00	0,00	0,00	0,00	0,00
3.1.90.94.00 Indenizações Restituições Trabalhista	0,00	0,00	0,00	0,00	0,00
3.1.90.96.00 Ressarc. de Desp.de Pess.Requisitado	0,00	0,00	0,00	0,00	0,00
3.2.00.00.00 Juros e Encargos da Div.Interna	**0,00**	**0,00**	**0,00**	**0,00**	**0,00**
3.2.90.00.00 Aplicação Direta	**0,00**	**0,00**	**0,00**	**0,00**	**0,00**
3.2.90.21.00 Juros sobre a Dívida por Contrato	0,00	0,00	0,00	0,00	0,00
3.2.90.22.00 Outros Encargos s/Div.por Contrato	0,00	0,00	0,00	0,00	0,00
3.3.00.00.00 Outras Despesas Correntes	**3.210.000,00**	**3.180.000,00**	**3.012.679,47**	**2.763.184,11**	**2.449.050,22**
3.3.50.00.00 Transf. a Inst.Priv. S/Fin Lucra.	**0,00**	**0,00**	**0,00**	**0,00**	**0,00**
3.3.50.41.00 Contribuições	0,00	0,00	0,00	0,00	0,00
3.3.50.43.00 Subvenções Socais	0,00	0,00	0,00	0,00	0,00
3.3.90.00.00 Aplicações Direta	**3.210.000,00**	**3.180.000,00**	**3.012.679,47**	**2.763.184,11**	**2.449.050,22**
3.3.90.08.00 Out.Benficios Assistenciais	0,00	0,00	0,00	0,00	0,00
3.3.90.14.00 Diárias- Civil	40.000,00	40.000,00	26.258,28	26.258,28	26.258,28
3.3.90.18.00 Aux. Financeiro a Estudantes	0,00	0,00	0,00	0,00	0,00
3.3.90.19.00 Aux. Fardamento	0,00	0,00	0,00	0,00	0,00
3.3.90.20.00 Aux. Financeiro á Pesquisadores	0,00	0,00	0,00	0,00	0,00
3.3.90.30.00 Material de Consumo	80.000,00	80.000,00	73.481,79	59.582,96	57.394,32
3.3.90.31.00 Premiações Culturais e Outras	40.000,00	5,00	0,00	0,00	0,00
3.3.90.32.00 Material de Distribuição Gratuita	0,00	0,00	0,00	0,00	0,00
3.3.90.33.00 Passagens e Desp. com Locomoção	30.000,00	30.000,00	19.460,65	19.460,65	19.460,65
3.3.90.35.00 Serviços de Consultoria	0,00	0,00	0,00	0,00	0,00
3.3.90.36.00 Outros Serv.de Terceiros -P.Fisica	100.000,00	100.000,00	99.995,00	60.693,14	59.493,14
3.3.90.37.00 Locação de Mão-de-Obra	0,00	0,00	0,00	0,00	0,00
3.3.90.38.00 Arrendamento Mercantil	0,00	0,00	0,00	0,00	0,00
3.3.90.39.00 Outros Serv.de Terceiros -P.Juridica	2.900.000,00	2.759.995,00	2.636.681,60	2.460.213,57	2.149.468,32
3.3.90.41.00 Contribuições	0,00	0,00	0,00	0,00	0,00
3.3.90.46.00 Auxílo Alimentação	0,00	0,00	0,00	0,00	0,00
3.3.90.47.00 Obrigações Tributárias e Contrib.	0,00	0,00	0,00	0,00	0,00
3.3.90.48.00 Outros Auxilios Financeiros P.F.	0,00	0,00	0,00	0,00	0,00
3.3.90.49.00 Auxílio-Transporte	0,00	0,00	0,00	0,00	0,00
3.3.90.91.00 Sentenças Judiciais	0,00	0,00	0,00	0,00	0,00
3.3.90.92.00 Despesas de Exercicios Anteriores	20.000,00	20.000,00	16.802,15	16.802,15	16.802,15
3.3.90.93.00 Indenizações e Restituições	0,00	150.000,00	140.000,00	120.173,36	120.173,36
4.0.00.00.00DESPESAS DE CAPITAL	**10.000,00**	**40.000,00**	**7.269,00**	**7.269,00**	**4.170,00**
4.4.00.00.00 Investimentos	**10.000,00**	**40.000,00**	**7.269,00**	**7.269,00**	**4.170,00**
4.4.50.00.00 Transf.Inst.Priva.S/Fin/Lucra.	**0,00**	**0,00**	**0,00**	**0,00**	**0,00**
4.4.50.41.00 Contribuições	0,00	0,00	0,00	0,00	0,00
4.4.90.00.00 Aplicações Diretas	**10.000,00**	**40.000,00**	**7.269,00**	**7.269,00**	**4.170,00**
4.4.90.30.00 Material de Consumo	0,00	0,00	0,00	0,00	0,00
4.4.90.36.00 Outros Serviços de Terceiros P.F.	0,00	0,00	0,00	0,00	0,00
4.4.90.39.00 Outros Serviços de Terceiros P.J.	0,00	0,00	0,00	0,00	0,00
4.4.90.51.00 Obras e Instalações	0,00	0,00	0,00	0,00	0,00
4.4.90.52.00 Equipamento e Mat .Permanente	5.000,00	35.000,00	7.269,00	7.269,00	4.170,00
4.4.90.61.00 Aquisição de Imóveis	0,00	0,00	0,00	0,00	0,00
4.4.90.91.00 Sentenças Judiciais	0,00	0,00	0,00	0,00	0,00
4.4.90.92.00 Despesa Ex. Anteriores	5.000,00	5.000,00	0,00	0,00	0,00
4.4.90.93.00 Indenizações e Restituições	0,00	0,00	0,00	0,00	0,00
4.5.00.00.00 Inversões Financeiras	**0,00**	**0,00**	**0,00**	**0,00**	**0,00**
4.5.90.00.00 Aplicações Direta	**0,00**	**0,00**	**0,00**	**0,00**	**0,00**
4.5.90.61.00 Aquisição de Imóveis	0,00	0,00	0,00	0,00	0,00
4.5.90.66.00 Concessão de Emp. Financiamentos	0,00	0,00	0,00	0,00	0,00
4.6.00.00.00 Amortização da Divida Interna	**0,00**	**0,00**	**0,00**	**0,00**	**0,00**
4.6.90.00.00 Aplicações Direta	**0,00**	**0,00**	**0,00**	**0,00**	**0,00**
4.6.90.71.00 Principal da Div. p/ Cont. Resgatado	0,00	0,00	0,00	0,00	0,00
RESERVA DE CONTINGÊNCIA	**0,00**	**0,00**	**0,00**	**0,00**	**0,00**

FONTE:SEFIN/DIF

ESTADO DE SERGIPE

PREFEITURA MUNICIPAL DE ARACAJU

RELATÓRIO RESUMIDO DE EXECUÇÃO ORÇAMENTÁRIA

DEMONSTRATIVO DA DESPESA FIXADA, EMPENHADA, LIQUIDADA E PAGA POR ÓRGÃO
ORÇAMENTO FISCAL E DA SEGURIDADE SOCIAL
PERÍODO DE REFERÊNCIA: JAN/AGO/05 4º BIMESTRE/2005

Lei nº 4.320/64 e LRF 101/2000 - Anexo I

1 - INFORMAÇÃO DO ÓRGÃO				FONTES
NOME:	SECRETARIA MUN. DE PLANEJAMENTO	**LOA Nº**	3.230/2004	00=TES.MUN
CODIGO	21.101	**DECRETO Nº**	358/2005	20=ROYALTIES
FONTE DE RECURSOS	00 20 21 25 46	**POSIÇÃO**	31/08/2005	22=CIDE
VALOR REALIZADO	59.272.683,41	**% REALIZADO**	50,21%	25=CONVÊNIOS
VALOR A REALIZAR	58.786.519,43	**% A REALIZAR**	49,79%	46=OPCREDITO
ORÇAMENTO INICIAL	120.856.530,00	**SUPLEMENTAÇÃO OU ANULAÇÃO**	-2.797.327,16	

2 - ORÇAMENTO ATUAL		**3 - EXECUÇÃO ORÇAMENTÁRIA**		**4 - % REALIZADO**	**5 - % A REALIZAR**
DOTAÇÃO ANUAL (1+2)	**118.059.202,84**	**DOTAÇÃO ANUAL (1+2)**	**59.272.683,41**	**50,21%**	**-49,79%**
1 - DESPESAS CORRENTES	**68.133.719,81**	**1 - DESPESAS CORRENTES**	**48.411.124,61**	**71,05%**	**-28,95%**
PESSOAL ENC. SOCIAIS	25.990.000,00	PESSOAL ENC. SOCIAIS	16.546.464,63	63,66%	-36,34%
JUROS ENC.DA DÍVIDA	320.000,00	JUROS ENC.DA DÍVIDA	86.942,47	27,17%	-72,83%
OUTRAS DESP. CORRENTE	41.823.719,81	OUTRAS DESP. CORRENTE	31.777.717,51	75,98%	-24,02%
2 - DESPESAS DE CAPITAL	**49.925.483,03**	**2 - DESPESAS DE CAPITAL**	**10.861.558,80**	**21,76%**	**-78,24%**
INVESTIMENTOS	45.625.483,03	INVESTIMENTOS	10.861.558,80	23,81%	-76,19%
INVERSÕES FINANCEIRAS	0,00	INVERSÕES FINANCEIRAS	0,00	0,00%	0,00%
RESERVA DE CONTIGENCIA	4.300.000,00	AMORTIZAÇÃO DA DÍVIDA	0,00	0,00%	0,00%

6-DETALHAMENTO DA DESPESA

ESPECIFICAÇÃO	**DOTAÇÃO INICIAL**	**DOTAÇÃO ATUAL**	**EMPENHADA**	**LIQUIDADA**	**PAGA**
DESPESA TOTAL	**120.856.530,00**	**118.059.202,84**	**93.884.366,17**	**59.272.683,41**	**57.167.282,82**
3.0.00.00.00 DESPESAS CORRENTES	**68.060.500,00**	**68.133.719,81**	**54.980.357,46**	**48.411.124,61**	**47.957.689,11**
3.1.00.00.00 Pessoal e Encargos Socais	**26.302.000,00**	**25.990.000,00**	**20.581.157,18**	**16.546.464,63**	**16.468.388,88**
3.1.90.00.00 Aplicações Direta	**26.302.000,00**	**25.990.000,00**	**20.581.157,18**	**16.546.464,63**	**16.468.388,88**
3.1.90.01.00 Aposentadorias e Reformas	0,00	0,00	0,00	0,00	0,00
3.1.90.03.00 Pensões	0,00	0,00	0,00	0,00	0,00
3.1.90.04.00 Contratação por Tempo Determinado	0,00	0,00	0,00	0,00	0,00
3.1.90.05.00 Outros Beneficios Previdenciarios	0,00	0,00	0,00	0,00	0,00
3.1.90.08.00 Outros Beneficios Assistênciais	0,00	0,00	0,00	0,00	0,00
3.1.90.09.00 Salário Família	30.000,00	30.000,00	19.200,00	16.919,23	16.919,23
3.1.90.11.00 Vencimentos e Vant.Fixas - P.Civil	5.307.000,00	5.307.000,00	4.523.271,30	3.506.338,44	3.456.688,64
3.1.90.13.00 Obrigações Patronais	15.000,00	15.000,00	0,00	0,00	0,00
3.1.90.16.00 Outras Despesas Variáveis -P.Civil	0,00	0,00	0,00	0,00	0,00
3.1.90.34.00 Outras Desp. de Pess.D.C.Tercerização	0,00	0,00	0,00	0,00	0,00
3.1.90.41.00 Contribuições	20.800.000,00	20.300.000,00	15.750.000,00	12.737.177,69	12.714.561,85
3.1.90.46.00 Auxilio-Alimentação	0,00	0,00	0,00	0,00	0,00
3.1.90.91.00 Sentenças Judiciais	0,00	0,00	0,00	0,00	0,00
3.1.90.92.00 Despesas de Exercicios Anteriores	0,00	188.000,00	184.945,26	184.945,26	184.945,26
3.1.90.94.00 Indenizações Restituições Trabalhista	0,00	0,00	0,00	0,00	0,00
3.1.90.96.00 Ressarc. de Desp.de Pess.Requisitado	150.000,00	150.000,00	103.740,62	101.084,01	95.273,90
3.2.00.00.00 Juros e Encargos da Div.Interna	**320.000,00**	**320.000,00**	**86.942,47**	**86.942,47**	**86.942,47**
3.2.90.00.00 Aplicação Direta	**320.000,00**	**320.000,00**	**86.942,47**	**86.942,47**	**86.942,47**
3.2.90.21.00 Juros sobre a Dívida por Contrato	190.000,00	190.000,00	63.967,76	63.967,76	63.967,76
3.2.90.22.00 Outros Encargos s/Div.por Contrato	130.000,00	130.000,00	22.974,71	22.974,71	22.974,71
3.3.00.00.00 Outras Despesas Correntes	**41.438.500,00**	**41.823.719,81**	**34.312.257,81**	**31.777.717,51**	**31.402.357,76**
3.3.50.00.00 Transf. a Inst.Priv. S/Fin Lucra.	**0,00**	**0,00**	**0,00**	**0,00**	**0,00**
3.3.50.41.00 Contribuições	0,00	0,00	0,00	0,00	0,00
3.3.50.43.00 Subvenções Socais	0,00	0,00	0,00	0,00	0,00
3.3.90.00.00 Aplicações Direta	**41.438.500,00**	**41.823.719,81**	**34.312.257,81**	**31.777.717,51**	**31.402.357,76**
3.3.90.08.00 Out.Benficios Assistenciais	0,00	0,00	0,00	0,00	0,00
3.3.90.14.00 Diárias- Civil	160.000,00	167.000,00	56.353,22	56.353,22	49.807,07
3.3.90.18.00 Aux. Financeiro a Estudantes	0,00	0,00	0,00	0,00	0,00
3.3.90.19.00 Aux. Fardamento	0,00	0,00	0,00	0,00	0,00
3.3.90.20.00 Aux. Financeiro á Pesquisadores	60.200,00	60.200,00	0,00	0,00	0,00
3.3.90.30.00 Material de Consumo	380.000,00	235.000,00	36.336,50	36.336,55	34.127,03
3.3.90.31.00 Premiações Culturais e Outras	500,00	500,00	0,00	0,00	0,00
3.3.90.32.00 Material de Distribuição Gratuita	0,00	10.000,00	8.133,10	8.133,10	8.133,10
3.3.90.33.00 Passagens e Desp. com Locomoção	250.000,00	245.000,00	64.002,62	64.002,62	44.274,25
3.3.90.35.00 Serviços de Consultoria	2.845.000,00	2.691.235,64	1.005.786,27	284.871,10	262.143,40
3.3.90.36.00 Outros Serv.de Terceiros -P.Fisica	520.000,00	452.000,00	134.564,00	116.971,98	103.682,91
3.3.90.37.00 Locação de Mão-de-Obra	1.000,00	1.000,00	0,00	0,00	0,00
3.3.90.38.00 Arrendamento Mercantil	1.000,00	1.000,00	0,00	0,00	0,00
3.3.90.39.00 Outros Serv.de Terceiros -P.Juridica	36.014.800,00	34.944.134,17	30.021.119,44	28.378.740,84	28.184.213,90
3.3.90.41.00 Contribuições	1.185.000,00	2.685.000,00	2.685.000,00	2.551.028,00	2.434.696,00
3.3.90.46.00 Auxílo Alimentação	0,00	0,00	0,00	0,00	0,00
3.3.90.47.00 Obrigações Tributárias e Contrib.	0,00	168.000,00	152.991,94	133.309,38	133.309,38
3.3.90.48.00 Outros Auxilios Financeiros P.F.	0,00	0,00	0,00	0,00	0,00
3.3.90.49.00 Auxílio-Transporte	0,00	0,00	0,00	0,00	0,00
3.3.90.91.00 Sentenças Judiciais	0,00	0,00	0,00	0,00	0,00
3.3.90.92.00 Despesas de Exercicios Anteriores	20.000,00	60.650,00	53.733,63	53.733,63	53.733,63
3.3.90.93.00 Indenizações e Restituições	1.000,00	103.000,00	94.237,09	94.237,09	94.237,09
4.0.00.00.00DESPESAS DE CAPITAL	**48.396.030,00**	**45.625.483,03**	**38.904.008,71**	**10.861.558,80**	**9.209.593,71**
4.4.00.00.00 Investimentos	**48.396.030,00**	**45.625.483,03**	**38.904.008,71**	**10.861.558,80**	**9.209.593,71**
4.4.50.00.00 Transf.Inst.Priva.S/Fin/Lucra.	**0,00**	**0,00**	**0,00**	**0,00**	**0,00**
4.4.50.41.00 Contribuições	0,00	0,00	0,00	0,00	0,00
4.4.90.00.00 Aplicações Diretas	**48.396.030,00**	**45.625.483,03**	**38.904.008,71**	**10.861.558,80**	**9.209.593,71**
4.4.90.30.00 Material de Consumo	0,00	0,00	0,00	0,00	0,00
4.4.90.36.00 Outros Serviços de Terceiros P.F.	0,00	0,00	0,00	0,00	0,00
4.4.90.39.00 Outros Serviços de Terceiros P.J.	0,00	0,00	0,00	0,00	0,00
4.4.90.51.00 Obras e Instalações	41.916.030,00	40.539.939,46	36.712.235,26	9.360.809,11	7.876.847,02
4.4.90.52.00 Equipamento e Mat .Permanente	3.470.000,00	3.463.000,00	1.005.332,49	323.365,40	155.362,40
4.4.90.61.00 Aquisição de Imóveis	3.000.000,00	1.540.339,72	1.131.384,39	1.131.384,39	1.131.384,39
4.4.90.91.00 Sentenças Judiciais	0,00	0,00	0,00	0,00	0,00
4.4.90.92.00 Despesa Ex. Anteriores	10.000,00	2.203,85	0,00	0,00	0,00
4.4.90.93.00 Indenizações e Restituições	0,00	80.000,00	55.056,57	45.999,90	45.999,90
4.5.00.00.00 Inversões Financeiras	**0,00**	**0,00**	**0,00**	**0,00**	**0,00**
4.5.90.00.00 Aplicações Direta	**0,00**	**0,00**	**0,00**	**0,00**	**0,00**
4.5.90.61.00 Aquisição de Imóveis	0,00	0,00	0,00	0,00	0,00
4.5.90.66.00 Concessão de Emp. Financiamentos	0,00	0,00	0,00	0,00	0,00
4.6.00.00.00 Amortização da Divida Interna	**0,00**	**0,00**	**0,00**	**0,00**	**0,00**
4.6.90.00.00 Aplicações Direta	**0,00**	**0,00**	**0,00**	**0,00**	**0,00**
4.6.90.71.00 Principal da Div. p/ Cont. Resgatado	0,00	0,00	0,00	0,00	0,00
RESERVA DE CONTINGÊNCIA	**4.400.000,00**	**4.300.000,00**	**0,00**	**0,00**	**0,00**

FONTE:SEFIN/DIF

ESTADO DE SERGIPE

PREFEITURA MUNICIPAL DE ARACAJU

RELATÓRIO RESUMIDO DE EXECUÇÃO ORÇAMENTÁRIA

DEMONSTRATIVO DA DESPESA FIXADA, EMPENHADA, LIQUIDADA E PAGA POR ÓRGÃO
ORÇAMENTO FISCAL E DA SEGURIDADE SOCIAL
PERÍODO DE REFERÊNCIA: JAN/AGO/05 4º BIMESTRE/2005

Lei nº 4.320/64 e LRF 101/2000 - Anexo I

1 - INFORMAÇÃO DO ÓRGÃO				FONTES
NOME:	SMTT SUP.MUN.TRANSPORTE E TRÂNSITO	**LOA Nº**	3.230/2004	46=OPCREDITO
CODIGO	21.104	**DECRETO Nº**	358/2005	70=DIR.ARREC.
FONTE DE RECURSOS	46 70	**POSIÇÃO**	31/08/2005	
VALOR REALIZADO	6.581.034,47	**% REALIZADO**	25,30%	
VALOR A REALIZAR	19.435.165,53	**% A REALIZAR**	74,70%	
ORÇAMENTO INICIAL	26.016.200,00	**SUPLEMENTAÇÃO OU ANULAÇÃO**	0,00	

2 - ORÇAMENTO ATUAL		**3 - EXECUÇÃO ORÇAMENTÁRIA**		**4 - % REALIZADO**	**5 - % A REALIZAR**
DOTAÇÃO ANUAL (1+2)	**26.016.200,00**	**DOTAÇÃO ANUAL (1+2)**	**6.581.034,47**	**25,30%**	**-74,70%**
1 - DESPESAS CORRENTES	**9.581.200,00**	**1 - DESPESAS CORRENTES**	**6.070.453,94**	**63,36%**	**-36,64%**
PESSOAL ENC. SOCIAIS	4.247.700,00	PESSOAL ENC. SOCIAIS	2.849.847,37	67,09%	-32,91%
JUROS ENC.DA DÍVIDA	0,00	JUROS ENC.DA DÍVIDA	0,00	0,00%	0,00%
OUTRAS DESP. CORRENTE	5.333.500,00	OUTRAS DESP. CORRENTE	3.220.606,57	60,38%	-39,62%
2 - DESPESAS DE CAPITAL	**16.435.000,00**	**2 - DESPESAS DE CAPITAL**	**510.580,53**	**3,11%**	**-96,89%**
INVESTIMENTOS	16.435.000,00	INVESTIMENTOS	510.580,53	3,11%	-96,89%
INVERSÕES FINANCEIRAS	0,00	INVERSÕES FINANCEIRAS	0,00	0,00%	0,00%
AMORTIZAÇÃO DA DÍVIDA	0,00	AMORTIZAÇÃO DA DÍVIDA	0,00	0,00%	0,00%

6-DETALHAMENTO DA DESPESA

ESPECIFICAÇÃO	**DOTAÇÃO INICIAL**	**DOTAÇÃO ATUAL**	**EMPENHADA**	**LIQUIDADA**	**PAGA**
DESPESA TOTAL	**26.016.200,00**	**26.016.200,00**	**9.748.878,31**	**6.581.034,47**	**6.116.019,39**
3.0.00.00.00 DESPESAS CORRENTES	**8.421.200,00**	**9.581.200,00**	**7.888.580,00**	**6.070.453,94**	**5.645.287,84**
3.1.00.00.00 Pessoal e Encargos Socais	**4.253.700,00**	**4.247.700,00**	**3.503.000,00**	**2.849.847,37**	**2.785.863,73**
3.1.90.00.00 Aplicações Direta	**4.253.700,00**	**4.247.700,00**	**3.503.000,00**	**2.849.847,37**	**2.785.863,73**
3.1.90.01.00 Aposentadorias e Reformas	7.000,00	0,00	0,00	0,00	0,00
3.1.90.03.00 Pensões	13.000,00	0,00	0,00	0,00	0,00
3.1.90.04.00 Contratação por Tempo Determinado	0,00	0,00	0,00	0,00	0,00
3.1.90.05.00 Outros Beneficios Previdenciarios	0,00	0,00	0,00	0,00	0,00
3.1.90.08.00 Outros Beneficios Assistênciais	0,00	0,00	0,00	0,00	0,00
3.1.90.09.00 Salário Família	14.000,00	13.000,00	13.000,00	9.876,33	9.876,33
3.1.90.11.00 Vencimentos e Vant.Fixas - P.Civil	3.605.700,00	3.605.700,00	2.950.000,00	2.380.193,76	2.375.394,02
3.1.90.13.00 Obrigações Patronais	490.000,00	610.000,00	540.000,00	459.777,28	400.593,38
3.1.90.16.00 Outras Despesas Variáveis -P.Civil	9.000,00	0,00	0,00	0,00	0,00
3.1.90.34.00 Outras Desp. de Pess.D.C.Tercerização	0,00	0,00	0,00	0,00	0,00
3.1.90.41.00 Contribuições	0,00	0,00	0,00	0,00	0,00
3.1.90.46.00 Auxilio-Alimentação	0,00	0,00	0,00	0,00	0,00
3.1.90.91.00 Sentenças Judiciais	45.000,00	9.000,00	0,00	0,00	0,00
3.1.90.92.00 Despesas de Exercicios Anteriores	0,00	0,00	0,00	0,00	0,00
3.1.90.94.00 Indenizações Restituições Trabalhista	0,00	0,00	0,00	0,00	0,00
3.1.90.96.00 Ressarc. de Desp.de Pess.Requisitado	70.000,00	10.000,00	0,00	0,00	0,00
3.2.00.00.00 Juros e Encargos da Div.Interna	**0,00**	**0,00**	**0,00**	**0,00**	**0,00**
3.2.90.00.00 Aplicação Direta	**0,00**	**0,00**	**0,00**	**0,00**	**0,00**
3.2.90.21.00 Juros sobre a Dívida por Contrato	0,00	0,00	0,00	0,00	0,00
3.2.90.22.00 Outros Encargos s/Div.por Contrato	0,00	0,00	0,00	0,00	0,00
3.3.00.00.00 Outras Despesas Correntes	**4.167.500,00**	**5.333.500,00**	**4.385.580,00**	**3.220.606,57**	**2.859.424,11**
3.3.50.00.00 Transf. a Inst.Priv. S/Fin Lucra.	**0,00**	**0,00**	**0,00**	**0,00**	**0,00**
3.3.50.41.00 Contribuições	0,00	0,00	0,00	0,00	0,00
3.3.50.43.00 Subvenções Socais	0,00	0,00	0,00	0,00	0,00
3.3.90.00.00 Aplicações Direta	**4.167.500,00**	**5.333.500,00**	**4.385.580,00**	**3.220.606,57**	**2.859.424,11**
3.3.90.08.00 Out.Benficios Assistenciais	0,00	0,00	0,00	0,00	0,00
3.3.90.14.00 Diárias- Civil	55.000,00	40.000,00	28.776,77	28.776,77	28.776,77
3.3.90.18.00 Aux. Financeiro a Estudantes	0,00	0,00	0,00	0,00	0,00
3.3.90.19.00 Aux. Fardamento	0,00	0,00	0,00	0,00	0,00
3.3.90.20.00 Aux. Financeiro á Pesquisadores	0,00	0,00	0,00	0,00	0,00
3.3.90.30.00 Material de Consumo	1.019.500,00	1.319.500,00	965.266,35	676.030,91	586.081,55
3.3.90.31.00 Premiações Culturais e Outras	10.000,00	1.000,00	0,00	0,00	0,00
3.3.90.32.00 Material de Distribuição Gratuita	15.000,00	6.000,00	0,00	0,00	0,00
3.3.90.33.00 Passagens e Desp. com Locomoção	65.000,00	48.000,00	42.827,29	21.090,90	14.248,23
3.3.90.35.00 Serviços de Consultoria	0,00	0,00	0,00	0,00	0,00
3.3.90.36.00 Outros Serv.de Terceiros -P.Fisica	423.000,00	423.000,00	325.263,76	246.553,39	245.513,39
3.3.90.37.00 Locação de Mão-de-Obra	10.000,00	1.000,00	0,00	0,00	0,00
3.3.90.38.00 Arrendamento Mercantil	0,00	0,00	0,00	0,00	0,00
3.3.90.39.00 Outros Serv.de Terceiros -P.Juridica	2.290.000,00	3.078.000,00	2.739.384,28	1.990.761,83	1.727.411,40
3.3.90.41.00 Contribuições	0,00	0,00	0,00	0,00	0,00
3.3.90.46.00 Auxílo Alimentação	0,00	0,00	0,00	0,00	0,00
3.3.90.47.00 Obrigações Tributárias e Contrib.	105.000,00	101.000,00	70.000,00	63.462,20	63.462,20
3.3.90.48.00 Outros Auxilios Financeiros P.F.	0,00	0,00	0,00	0,00	0,00
3.3.90.49.00 Auxílio-Transporte	0,00	0,00	0,00	0,00	0,00
3.3.90.91.00 Sentenças Judiciais	45.000,00	121.000,00	92.068,11	71.937,13	71.937,13
3.3.90.92.00 Despesas de Exercicios Anteriores	80.000,00	190.000,00	121.993,44	121.993,44	121.993,44
3.3.90.93.00 Indenizações e Restituições	50.000,00	5.000,00	0,00	0,00	0,00
4.0.00.00.00DESPESAS DE CAPITAL	**17.595.000,00**	**16.435.000,00**	**1.860.298,31**	**510.580,53**	**470.731,55**
4.4.00.00.00 Investimentos	**17.595.000,00**	**16.435.000,00**	**1.860.298,31**	**510.580,53**	**470.731,55**
4.4.50.00.00 Transf.Inst.Priva.S/Fin/Lucra.	**0,00**	**0,00**	**0,00**	**0,00**	**0,00**
4.4.50.41.00 Contribuições	0,00	0,00	0,00	0,00	0,00
4.4.90.00.00 Aplicações Diretas	**17.595.000,00**	**16.435.000,00**	**1.860.298,31**	**510.580,53**	**470.731,55**
4.4.90.30.00 Material de Consumo	0,00	0,00	0,00	0,00	0,00
4.4.90.36.00 Outros Serviços de Terceiros P.F.	0,00	0,00	0,00	0,00	0,00
4.4.90.39.00 Outros Serviços de Terceiros P.J.	0,00	0,00	0,00	0,00	0,00
4.4.90.51.00 Obras e Instalações	17.300.000,00	15.990.000,00	1.622.063,53	281.795,75	241.946,77
4.4.90.52.00 Equipamento e Mat .Permanente	295.000,00	445.000,00	238.234,78	228.784,78	228.784,78
4.4.90.61.00 Aquisição de Imóveis	0,00	0,00	0,00	0,00	0,00
4.4.90.91.00 Sentenças Judiciais	0,00	0,00	0,00	0,00	0,00
4.4.90.92.00 Despesa Ex. Anteriores	0,00	0,00	0,00	0,00	0,00
4.4.90.93.00 Indenizações e Restituições	0,00	0,00	0,00	0,00	0,00
4.5.00.00.00 Inversões Financeiras	**0,00**	**0,00**	**0,00**	**0,00**	**0,00**
4.5.90.00.00 Aplicações Direta	**0,00**	**0,00**	**0,00**	**0,00**	**0,00**
4.5.90.61.00 Aquisição de Imóveis	0,00	0,00	0,00	0,00	0,00
4.5.90.66.00 Concessão de Emp. Financiamentos	0,00	0,00	0,00	0,00	0,00
4.6.00.00.00 Amortização da Divida Interna	**0,00**	**0,00**	**0,00**	**0,00**	**0,00**
4.6.90.00.00 Aplicações Direta	**0,00**	**0,00**	**0,00**	**0,00**	**0,00**
4.6.90.71.00 Principal da Div. p/ Cont. Resgatado	0,00	0,00	0,00	0,00	0,00
RESERVA DE CONTINGÊNCIA	**0,00**	**0,00**	**0,00**	**0,00**	**0,00**

FONTE:SEFIN/DIF

ESTADO DE SERGIPE

PREFEITURA MUNICIPAL DE ARACAJU

RELATÓRIO RESUMIDO DE EXECUÇÃO ORÇAMENTÁRIA

DEMONSTRATIVO DA DESPESA FIXADA, EMPENHADA, LIQUIDADA E PAGA POR ÓRGÃO
ORÇAMENTO FISCAL E DA SEGURIDADE SOCIAL
PERÍODO DE REFERÊNCIA: JAN/AGO/05 4º BIMESTRE/2005

Lei nº 4.320/64 e LRF 101/2000 - Anexo I

1 - INFORMAÇÃO DO ÓRGÃO				FONTE:
NOME:	ARACAJU PREVIDÊNCIA	**LOA Nº**	3.230/2004	00=TES.MUN
CODIGO	15.102	**DECRETO Nº**	358/2005	70=DIR.ARREC
FONTE DE RECURSOS	00 70	**POSIÇÃO**	31/08/2005	
VALOR REALIZADO	22.240.550,83	**% REALIZADO**	81,63%	
VALOR A REALIZAR	5.004.949,17	**% A REALIZAR**	18,37%	
ORÇAMENTO INICIAL	27.245.500,00	**SUPLEMENTAÇÃO OU ANULAÇÃO**	0,00	

2 - ORÇAMENTO		**3 - EXECUÇÃO ORÇAMENTÁRIA**		**4 - % REALIZADO**	**5 - % A REALIZAR**
DOTAÇÃO ANUAL (1+2)	**27.245.500,00**	**DOTAÇÃO ANUAL (1+2)**	**22.240.550,83**	**81,63%**	**-18,37%**
1 - DESPESAS CORRENTES	**27.230.500,00**	**1 - DESPESAS CORRENTES**	**22.240.550,83**	**81,68%**	**-18,32%**
PESSOAL ENC. SOCIAIS	27.066.500,00	PESSOAL ENC. SOCIAIS	22.192.353,46	81,99%	-18,01%
JUROS ENC.DA DÍVIDA	0,00	JUROS ENC.DA DÍVIDA	0,00	0,00%	0,00%
OUTRAS DESP. CORRENTE	164.000,00	OUTRAS DESP. CORRENTE	48.197,37	29,39%	-70,61%
2 - DESPESAS DE CAPITAL	**15.000,00**	**2 - DESPESAS DE CAPITAL**	**0,00**	**0,00%**	**-100,00%**
INVESTIMENTOS	15.000,00	INVESTIMENTOS	0,00	0,00%	-100,00%
INVERSÕES FINANCEIRAS	0,00	INVERSÕES FINANCEIRAS	0,00	0,00%	0,00%
AMORTIZAÇÃO DA DÍVIDA	0,00	AMORTIZAÇÃO DA DÍVIDA	0,00	0,00%	0,00%

6-DETALHAMENTO DA DESPESA

ESPECIFICAÇÃO	**DOTAÇÃO INICIAL**	**DOTAÇÃO ATUAL**	**EMPENHADA**	**LIQUIDADA**	**PAGA**
DESPESA TOTAL	**27.245.500,00**	**27.245.500,00**	**22.656.609,91**	**22.240.550,83**	**22.234.058,52**
3.0.00.00.00 DESPESAS CORRENTES	**27.230.500,00**	**27.230.500,00**	**22.656.609,91**	**22.240.550,83**	**22.234.058,52**
3.1.00.00.00 Pessoal e Encargos Socais	**27.082.500,00**	**27.066.500,00**	**22.594.440,18**	**22.192.353,46**	**22.188.820,32**
3.1.90.00.00 Aplicações Direta	**27.082.500,00**	**27.066.500,00**	**22.594.440,18**	**22.192.353,46**	**22.188.820,32**
3.1.90.01.00 Aposentadorias e Reformas	24.177.500,00	24.177.500,00	20.241.291,72	19.947.342,14	19.943.809,00
3.1.90.03.00 Pensões	2.292.000,00	2.292.000,00	2.018.932,47	1.995.169,46	1.995.169,46
3.1.90.04.00 Contratação por Tempo Determinado	0,00	0,00	0,00	0,00	0,00
3.1.90.05.00 Outros Beneficios Previdenciarios	5.000,00	5.000,00	0,00	0,00	0,00
3.1.90.08.00 Outros Beneficios Assistênciais	3.000,00	2.000,00	0,00	0,00	0,00
3.1.90.09.00 Salário Família	84.000,00	84.000,00	21.012,80	18.907,68	18.907,68
3.1.90.11.00 Vencimentos e Vant.Fixas - P.Civil	270.000,00	270.000,00	228.000,00	153.333,10	153.333,10
3.1.90.13.00 Obrigações Patronais	27.000,00	27.000,00	21.300,00	13.697,89	13.697,89
3.1.90.16.00 Outras Despesas Variáveis -P.Civil	60.000,00	45.000,00	0,00	0,00	0,00
3.1.90.34.00 Outras Desp. de Pess.D.C.Tercerização	0,00	0,00	0,00	0,00	0,00
3.1.90.41.00 Contribuições	0,00	0,00	0,00	0,00	0,00
3.1.90.46.00 Auxilio-Alimentação	0,00	0,00	0,00	0,00	0,00
3.1.90.91.00 Sentenças Judiciais	0,00	0,00	0,00	0,00	0,00
3.1.90.92.00 Despesas de Exercicios Anteriores	64.000,00	64.000,00	56.114,69	56.114,69	56.114,69
3.1.90.94.00 Indenizações Restituições Trabalhista	0,00	0,00	0,00	0,00	0,00
3.1.90.96.00 Ressarc. de Desp.de Pess.Requisitado	100.000,00	100.000,00	7.788,50	7.788,50	7.788,50
3.2.00.00.00 Juros e Encargos da Div.Interna	**0,00**	**0,00**	**0,00**	**0,00**	**0,00**
3.2.90.00.00 Aplicação Direta	**0,00**	**0,00**	**0,00**	**0,00**	**0,00**
3.2.90.21.00 Juros sobre a Dívida por Contrato	0,00	0,00	0,00	0,00	0,00
3.2.90.22.00 Outros Encargos s/Div.por Contrato	0,00	0,00	0,00	0,00	0,00
3.3.00.00.00 Outras Despesas Correntes	**148.000,00**	**164.000,00**	**62.169,73**	**48.197,37**	**45.238,20**
3.3.50.00.00 Transf. a Inst.Priv. S/Fin Lucra.	**0,00**	**0,00**	**0,00**	**0,00**	**0,00**
3.3.50.41.00 Contribuições	0,00	0,00	0,00	0,00	0,00
3.3.50.43.00 Subvenções Socais	0,00	0,00	0,00	0,00	0,00
3.3.90.00.00 Aplicações Direta	**148.000,00**	**164.000,00**	**62.169,73**	**48.197,37**	**45.238,20**
3.3.90.08.00 Out.Benficios Assistenciais	0,00	0,00	0,00	0,00	0,00
3.3.90.14.00 Diárias- Civil	20.000,00	20.000,00	1.280,88	1.280,88	1.280,88
3.3.90.18.00 Aux. Financeiro a Estudantes	0,00	0,00	0,00	0,00	0,00
3.3.90.19.00 Aux. Fardamento	0,00	0,00	0,00	0,00	0,00
3.3.90.20.00 Aux. Financeiro á Pesquisadores	0,00	0,00	0,00	0,00	0,00
3.3.90.30.00 Material de Consumo	20.500,00	20.500,00	6.097,09	6.097,09	4.858,09
3.3.90.31.00 Premiações Culturais e Outras	0,00	0,00	0,00	0,00	0,00
3.3.90.32.00 Material de Distribuição Gratuita	0,00	0,00	0,00	0,00	0,00
3.3.90.33.00 Passagens e Desp. com Locomoção	19.000,00	19.000,00	1.157,26	1.157,26	1.157,26
3.3.90.35.00 Serviços de Consultoria	15.500,00	15.500,00	0,00	0,00	0,00
3.3.90.36.00 Outros Serv.de Terceiros -P.Fisica	23.000,00	23.000,00	12.481,89	8.019,94	8.019,94
3.3.90.37.00 Locação de Mão-de-Obra	0,00	0,00	0,00	0,00	0,00
3.3.90.38.00 Arrendamento Mercantil	0,00	0,00	0,00	0,00	0,00
3.3.90.39.00 Outros Serv.de Terceiros -P.Juridica	48.000,00	63.000,00	40.992,56	31.482,15	29.761,98
3.3.90.41.00 Contribuições	0,00	0,00	0,00	0,00	0,00
3.3.90.46.00 Auxílo Alimentação	0,00	0,00	0,00	0,00	0,00
3.3.90.47.00 Obrigações Tributárias e Contrib.	0,00	0,00	0,00	0,00	0,00
3.3.90.48.00 Outros Auxilios Financeiros P.F.	0,00	0,00	0,00	0,00	0,00
3.3.90.49.00 Auxílio-Transporte	0,00	0,00	0,00	0,00	0,00
3.3.90.91.00 Sentenças Judiciais	0,00	0,00	0,00	0,00	0,00
3.3.90.92.00 Despesas de Exercicios Anteriores	0,00	1.000,00	160,05	160,05	160,05
3.3.90.93.00 Indenizações e Restituições	2.000,00	2.000,00	0,00	0,00	0,00
4.0.00.00.00DESPESAS DE CAPITAL	**15.000,00**	**15.000,00**	**0,00**	**0,00**	**0,00**
4.4.00.00.00 Investimentos	**15.000,00**	**15.000,00**	**0,00**	**0,00**	**0,00**
4.4.50.00.00 Transf.Inst.Priva.S/Fin/Lucra.	**0,00**	**0,00**	**0,00**	**0,00**	**0,00**
4.4.50.41.00 Contribuições	0,00	0,00	0,00	0,00	0,00
4.4.90.00.00 Aplicações Diretas	**15.000,00**	**15.000,00**	**0,00**	**0,00**	**0,00**
4.4.90.30.00 Material de Consumo	0,00	0,00	0,00	0,00	0,00
4.4.90.36.00 Outros Serviços de Terceiros P.F.	0,00	0,00	0,00	0,00	0,00
4.4.90.39.00 Outros Serviços de Terceiros P.J.	0,00	0,00	0,00	0,00	0,00
4.4.90.51.00 Obras e Instalações	0,00	0,00	0,00	0,00	0,00
4.4.90.52.00 Equipamento e Mat .Permanente	15.000,00	15.000,00	0,00	0,00	0,00
4.4.90.61.00 Aquisição de Imóveis	0,00	0,00	0,00	0,00	0,00
4.4.90.91.00 Sentenças Judiciais	0,00	0,00	0,00	0,00	0,00
4.4.90.92.00 Despesa Ex. Anteriores	0,00	0,00	0,00	0,00	0,00
4.4.90.93.00 Indenizações e Restituições	0,00	0,00	0,00	0,00	0,00
4.5.00.00.00 Inversões Financeiras	**0,00**	**0,00**	**0,00**	**0,00**	**0,00**
4.5.90.00.00 Aplicações Direta	**0,00**	**0,00**	**0,00**	**0,00**	**0,00**
4.5.90.61.00 Aquisição de Imóveis	0,00	0,00	0,00	0,00	0,00
4.5.90.66.00 Concessão de Emp. Financiamentos	0,00	0,00	0,00	0,00	0,00
4.6.00.00.00 Amortização da Divida Interna	**0,00**	**0,00**	**0,00**	**0,00**	**0,00**
4.6.90.00.00 Aplicações Direta	**0,00**	**0,00**	**0,00**	**0,00**	**0,00**
4.6.90.71.00 Principal da Div. p/ Cont. Resgatado	0,00	0,00	0,00	0,00	0,00
RESERVA DE CONTINGÊNCIA	**0,00**	**0,00**	**0,00**	**0,00**	**0,00**

FONTE:SEFIN/DIF

ESTADO DE SERGIPE

PREFEITURA MUNICIPAL DE ARACAJU

RELATÓRIO RESUMIDO DE EXECUÇÃO ORÇAMENTÁRIA

DEMONSTRATIVO DA DESPESA FIXADA, EMPENHADA, LIQUIDADA E PAGA POR ÓRGÃO
ORÇAMENTO FISCAL E DA SEGURIDADE SOCIAL
PERÍODO DE REFERÊNCIA: JAN/AGO/05 4º BIMESTRE/2005

Lei nº 4.320/64 e LRF 101/2000 - Anexo I

1 - INFORMAÇÃO DO ÓRGÃO				FONTES:
NOME:	FUNDAÇÃO MUNICIPAL DO TRABALHO	**LOA Nº**	3.230/2004	00=TES.MUN
CODIGO	10.103	**DECRETO Nº**	358/2005	20=ROYALTEIS
FONTE DE RECURSOS	00 20 25 70	**POSIÇÃO**	31/08/2005	25=CONVÊNIOS
VALOR REALIZADO	1.151.129,91	**% REALIZADO**	19,70%	70=DIR.ARREC.
VALOR A REALIZAR	4.690.797,25	**% A REALIZAR**	80,30%	
ORÇAMENTO INICIAL	3.985.600,00	**SUPLEMENTAÇÃO OU ANULAÇÃO**	1.856.327,16	

2 - ORÇAMENTO ATUAL		**3 - EXECUÇÃO ORÇAMENTÁRIA**		**4 - % REALIZADO**	**5 - % A REALIZAR**
DOTAÇÃO ANUAL (1+2)	**5.841.927,16**	**DOTAÇÃO ANUAL (1+2)**	**1.151.129,91**	**19,70%**	**-80,30%**
1 - DESPESAS CORRENTES	**4.890.294,36**	**1 - DESPESAS CORRENTES**	**1.109.944,67**	**22,70%**	**-77,30%**
PESSOAL ENC. SOCIAIS	818.500,00	PESSOAL ENC. SOCIAIS	438.780,12	53,61%	-46,39%
JUROS ENC.DA DÍVIDA	0,00	JUROS ENC.DA DÍVIDA	0,00	0,00%	0,00%
OUTRAS DESP. CORRENTE	4.071.794,36	OUTRAS DESP. CORRENTE	671.164,55	16,48%	-83,52%
2 - DESPESAS DE CAPITAL	**951.632,80**	**2 - DESPESAS DE CAPITAL**	**41.185,24**	**4,33%**	**-95,67%**
INVESTIMENTOS	951.632,80	INVESTIMENTOS	41.185,24	4,33%	-95,67%
INVERSÕES FINANCEIRAS	0,00	INVERSÕES FINANCEIRAS	0,00	#DIV/0!	#DIV/0!
AMORTIZAÇÃO DA DÍVIDA	0,00	AMORTIZAÇÃO DA DÍVIDA	0,00	0,00%	0,00%

6-DETALHAMENTO DA DESPESA

ESPECIFICAÇÃO	**DOTAÇÃO INICIAL**	**DOTAÇÃO ATUAL**	**EMPENHADA**	**LIQUIDADA**	**PAGA**
DESPESA TOTAL	**3.985.600,00**	**5.841.927,16**	**1.437.330,70**	**1.151.129,91**	**1.037.267,90**
3.0.00.00.00 DESPESAS CORRENTES	**2.994.600,00**	**4.890.294,36**	**1.396.145,46**	**1.109.944,67**	**1.001.658,36**
3.1.00.00.00 Pessoal e Encargos Socais	**583.500,00**	**818.500,00**	**512.000,00**	**438.780,12**	**438.710,12**
3.1.90.00.00 Aplicações Direta	**583.500,00**	**818.500,00**	**512.000,00**	**438.780,12**	**438.710,12**
3.1.90.01.00 Aposentadorias e Reformas	0,00	0,00	0,00	0,00	0,00
3.1.90.03.00 Pensões	0,00	0,00	0,00	0,00	0,00
3.1.90.04.00 Contratação por Tempo Determinado	0,00	0,00	0,00	0,00	0,00
3.1.90.05.00 Outros Beneficios Previdenciarios	0,00	0,00	0,00	0,00	0,00
3.1.90.08.00 Outros Beneficios Assistênciais	0,00	0,00	0,00	0,00	0,00
3.1.90.09.00 Salário Família	50.000,00	50.000,00	0,00	0,00	0,00
3.1.90.11.00 Vencimentos e Vant.Fixas - P.Civil	478.500,00	713.500,00	512.000,00	438.780,12	438.710,12
3.1.90.13.00 Obrigações Patronais	55.000,00	55.000,00	0,00	0,00	0,00
3.1.90.16.00 Outras Despesas Variáveis -P.Civil	0,00	0,00	0,00	0,00	0,00
3.1.90.34.00 Outras Desp. de Pess.D.C.Tercerização	0,00	0,00	0,00	0,00	0,00
3.1.90.41.00 Contribuições	0,00	0,00	0,00	0,00	0,00
3.1.90.46.00 Auxilio-Alimentação	0,00	0,00	0,00	0,00	0,00
3.1.90.91.00 Sentenças Judiciais	0,00	0,00	0,00	0,00	0,00
3.1.90.92.00 Despesas de Exercicios Anteriores	0,00	0,00	0,00	0,00	0,00
3.1.90.94.00 Indenizações Restituições Trabalhista	0,00	0,00	0,00	0,00	0,00
3.1.90.96.00 Ressarc. de Desp.de Pess.Requisitado	0,00	0,00	0,00	0,00	0,00
3.2.00.00.00 Juros e Encargos da Div.Interna	**0,00**	**0,00**	**0,00**	**0,00**	**0,00**
3.2.90.00.00 Aplicação Direta	**0,00**	**0,00**	**0,00**	**0,00**	**0,00**
3.2.90.21.00 Juros sobre a Dívida por Contrato	0,00	0,00	0,00	0,00	0,00
3.2.90.22.00 Outros Encargos s/Div.por Contrato	0,00	0,00	0,00	0,00	0,00
3.3.00.00.00 Outras Despesas Correntes	**2.411.100,00**	**4.071.794,36**	**884.145,46**	**671.164,55**	**562.948,24**
3.3.50.00.00 Transf. a Inst.Priv. S/Fin Lucra.	**0,00**	**0,00**	**0,00**	**0,00**	**0,00**
3.3.50.41.00 Contribuições	0,00	0,00	0,00	0,00	0,00
3.3.50.43.00 Subvenções Socais	0,00	0,00	0,00	0,00	0,00
3.3.90.00.00 Aplicações Direta	**2.411.100,00**	**4.071.794,36**	**884.145,46**	**671.164,55**	**562.948,24**
3.3.90.08.00 Out.Benficios Assistenciais	0,00	0,00	0,00	0,00	0,00
3.3.90.14.00 Diárias- Civil	30.000,00	75.219,57	14.917,70	14.917,70	14.167,70
3.3.90.18.00 Aux. Financeiro a Estudantes	0,00	0,00	0,00	0,00	0,00
3.3.90.19.00 Aux. Fardamento	0,00	0,00	0,00	0,00	0,00
3.3.90.20.00 Aux. Financeiro á Pesquisadores	0,00	0,00	0,00	0,00	0,00
3.3.90.30.00 Material de Consumo	305.000,00	336.714,92	116.055,19	77.528,39	74.062,19
3.3.90.31.00 Premiações Culturais e Outras	0,00	0,00	0,00	0,00	0,00
3.3.90.32.00 Material de Distribuição Gratuita	20.000,00	20.000,00	0,00	0,00	0,00
3.3.90.33.00 Passagens e Desp. com Locomoção	60.000,00	91.619,57	40.865,63	3.491,56	1.917,93
3.3.90.35.00 Serviços de Consultoria	195.000,00	113.054,15	1.000,00	1.000,00	0,00
3.3.90.36.00 Outros Serv.de Terceiros -P.Fisica	711.000,00	756.834,73	335.711,96	253.059,25	203.497,12
3.3.90.37.00 Locação de Mão-de-Obra	0,00	0,00	0,00	0,00	0,00
3.3.90.38.00 Arrendamento Mercantil	0,00	0,00	0,00	0,00	0,00
3.3.90.39.00 Outros Serv.de Terceiros -P.Juridica	1.065.100,00	2.590.745,57	362.346,78	307.919,45	256.098,39
3.3.90.41.00 Contribuições	0,00	0,00	0,00	0,00	0,00
3.3.90.46.00 Auxílo Alimentação	0,00	0,00	0,00	0,00	0,00
3.3.90.47.00 Obrigações Tributárias e Contrib.	5.000,00	5.000,00	0,00	0,00	0,00
3.3.90.48.00 Outros Auxilios Financeiros P.F.	0,00	0,00	0,00	0,00	0,00
3.3.90.49.00 Auxílio-Transporte	0,00	0,00	0,00	0,00	0,00
3.3.90.91.00 Sentenças Judiciais	5.000,00	5.000,00	511,19	511,19	511,19
3.3.90.92.00 Despesas de Exercicios Anteriores	15.000,00	15.000,00	12.737,01	12.737,01	12.693,72
3.3.90.93.00 Indenizações e Restituições	0,00	62.605,85	0,00	0,00	0,00
4.0.00.00.00DESPESAS DE CAPITAL	**991.000,00**	**951.632,80**	**41.185,24**	**41.185,24**	**35.609,54**
4.4.00.00.00 Investimentos	**991.000,00**	**951.632,80**	**41.185,24**	**41.185,24**	**35.609,54**
4.4.50.00.00 Transf.Inst.Priva.S/Fin/Lucra.	**0,00**	**0,00**	**0,00**	**0,00**	**0,00**
4.4.50.41.00 Contribuições	0,00	0,00	0,00	0,00	0,00
4.4.90.00.00 Aplicações Diretas	**541.000,00**	**701.632,80**	**41.185,24**	**41.185,24**	**35.609,54**
4.4.90.30.00 Material de Consumo	2.000,00	0,00	0,00	0,00	0,00
4.4.90.36.00 Outros Serviços de Terceiros P.F.	2.000,00	0,00	0,00	0,00	0,00
4.4.90.39.00 Outros Serviços de Terceiros P.J.	2.000,00	0,00	0,00	0,00	0,00
4.4.90.51.00 Obras e Instalações	260.000,00	294.058,50	0,00	0,00	0,00
4.4.90.52.00 Equipamento e Mat .Permanente	275.000,00	407.574,30	41.185,24	41.185,24	35.609,54
4.4.90.61.00 Aquisição de Imóveis	0,00	0,00	0,00	0,00	0,00
4.4.90.91.00 Sentenças Judiciais	0,00	0,00	0,00	0,00	0,00
4.4.90.92.00 Despesa Ex. Anteriores	0,00	0,00	0,00	0,00	0,00
4.4.90.93.00 Indenizações e Restituições	0,00	0,00	0,00	0,00	0,00
4.5.00.00.00 Inversões Financeiras	**450.000,00**	**250.000,00**	**0,00**	**0,00**	**0,00**
4.5.90.00.00 Aplicações Direta	**450.000,00**	**250.000,00**	**0,00**	**0,00**	**0,00**
4.5.90.61.00 Aquisição de Imóveis	0,00	0,00	0,00	0,00	0,00
4.5.90.66.00 Concessão de Emp. Financiamentos	450.000,00	250.000,00	0,00	0,00	0,00
4.6.00.00.00 Amortização da Divida Interna	**0,00**	**0,00**	**0,00**	**0,00**	**0,00**
4.6.90.00.00 Aplicações Direta	**0,00**	**0,00**	**0,00**	**0,00**	**0,00**
4.6.90.71.00 Principal da Div. p/ Cont. Resgatado	0,00	0,00	0,00	0,00	0,00
RESERVA DE CONTINGÊNCIA	**0,00**	**0,00**	**0,00**	**0,00**	**0,00**

FONTE:SEFIN/DIF

ESTADO DE SERGIPE

PREFEITURA MUNICIPAL DE ARACAJU

RELATÓRIO RESUMIDO DE EXECUÇÃO ORÇAMENTÁRIA

DEMONSTRATIVO DA DESPESA FIXADA, EMPENHADA, LIQUIDADA E PAGA POR ÓRGÃO
ORÇAMENTO FISCAL E DA SEGURIDADE SOCIAL
PERÍODO DE REFERÊNCIA: JAN/AGO/05 4º BIMESTRE/2005

Lei nº 4.320/64 e LRF 101/2000 - Anexo I

1 - INFORMAÇÃO DO ÓRGÃO				FONTES:
NOME:	FUNDAÇÃO MUN. CIDADE DE ARACAJU	**LOA Nº**	3.230/2004	00=TES.MUN.
CODIGO	10.102	**DECRETO Nº**	358/2005	25=CONVÊNIOS
FONTE DE RECURSOS	00 25 70	**POSIÇÃO**	31/08/2005	70=DIR.ARREC.
VALOR REALIZADO	6.026.282,18	**% REALIZADO**	82,09%	
VALOR A REALIZAR	1.314.417,82	**% A REALIZAR**	17,91%	
ORÇAMENTO INICIAL	7.340.700,00	**SUPLEMENTAÇÃO OU ANULAÇÃO**	0,00	

2 - ORÇAMENTO		**3 - EXECUÇÃO ORÇAMENTÁRIA**		**4 - % REALIZADO**	**5 - % A REALIZAR**
DOTAÇÃO ANUAL (1+2)	**7.340.700,00**	**DOTAÇÃO ANUAL (1+2)**	**6.026.282,18**	**82,09%**	**-17,91%**
1 - DESPESAS CORRENTES	**6.995.400,00**	**1 - DESPESAS CORRENTES**	**5.994.455,72**	**85,69%**	**-14,31%**
PESSOAL ENC. SOCIAIS	1.048.100,00	PESSOAL ENC. SOCIAIS	808.450,86	77,13%	-22,87%
JUROS ENC.DA DÍVIDA	0,00	JUROS ENC.DA DÍVIDA	0,00	0,00%	0,00%
OUTRAS DESP. CORRENTE	5.947.300,00	OUTRAS DESP. CORRENTE	5.186.004,86	87,20%	-12,80%
2 - DESPESAS DE CAPITAL	**345.300,00**	**2 - DESPESAS DE CAPITAL**	**31.826,46**	**9,22%**	**-90,78%**
INVESTIMENTOS	345.300,00	INVESTIMENTOS	31.826,46	9,22%	-90,78%
INVERSÕES FINANCEIRAS	0,00	INVERSÕES FINANCEIRAS	0,00	0,00%	0,00%
AMORTIZAÇÃO DA DÍVIDA	0,00	AMORTIZAÇÃO DA DÍVIDA	0,00	0,00%	0,00%

6-DETALHAMENTO DA DESPESA

ESPECIFICAÇÃO	**DOTAÇÃO INICIAL**	**DOTAÇÃO ATUAL**	**EMPENHADA**	**LIQUIDADA**	**PAGA**
DESPESA TOTAL	**7.340.700,00**	**7.340.700,00**	**6.467.924,46**	**6.026.282,18**	**5.598.000,62**
3.0.00.00.00 DESPESAS CORRENTES	**6.813.700,00**	**6.995.400,00**	**6.380.187,42**	**5.994.455,72**	**5.569.022,34**
3.1.00.00.00 Pessoal e Encargos Socais	**1.046.600,00**	**1.048.100,00**	**988.877,54**	**808.450,86**	**808.450,86**
3.1.90.00.00 Aplicações Direta	**1.046.600,00**	**1.048.100,00**	**988.877,54**	**808.450,86**	**808.450,86**
3.1.90.01.00 Aposentadorias e Reformas	0,00	0,00	0,00	0,00	0,00
3.1.90.03.00 Pensões	0,00	0,00	0,00	0,00	0,00
3.1.90.04.00 Contratação por Tempo Determinado	100,00	100,00	0,00	0,00	0,00
3.1.90.05.00 Outros Beneficios Previdenciarios	0,00	0,00	0,00	0,00	0,00
3.1.90.08.00 Outros Beneficios Assistênciais	0,00	0,00	0,00	0,00	0,00
3.1.90.09.00 Salário Família	6.000,00	6.000,00	1.600,00	1.448,11	1.448,11
3.1.90.11.00 Vencimentos e Vant.Fixas - P.Civil	826.500,00	826.500,00	800.000,00	630.773,44	630.773,44
3.1.90.13.00 Obrigações Patronais	124.000,00	144.000,00	120.000,00	115.061,26	115.061,26
3.1.90.16.00 Outras Despesas Variáveis -P.Civil	25.000,00	25.000,00	22.200,00	17.800,00	17.800,00
3.1.90.34.00 Outras Desp. de Pess.D.C.Tercerização	0,00	0,00	0,00	0,00	0,00
3.1.90.41.00 Contribuições	0,00	0,00	0,00	0,00	0,00
3.1.90.46.00 Auxilio-Alimentação	0,00	0,00	0,00	0,00	0,00
3.1.90.91.00 Sentenças Judiciais	0,00	0,00	0,00	0,00	0,00
3.1.90.92.00 Despesas de Exercícios Anteriores	5.000,00	26.000,00	25.077,54	25.077,54	25.077,54
3.1.90.94.00 Indenizações Restituições Trabalhista	0,00	0,00	0,00	0,00	0,00
3.1.90.96.00 Ressarc. de Desp.de Pess.Requisitado	60.000,00	20.500,00	20.000,00	18.290,51	18.290,51
3.2.00.00.00 Juros e Encargos da Div.Interna	**0,00**	**0,00**	**0,00**	**0,00**	**0,00**
3.2.90.00.00 Aplicação Direta	**0,00**	**0,00**	**0,00**	**0,00**	**0,00**
3.2.90.21.00 Juros sobre a Dívida por Contrato	0,00	0,00	0,00	0,00	0,00
3.2.90.22.00 Outros Encargos s/Div.por Contrato	0,00	0,00	0,00	0,00	0,00
3.3.00.00.00 Outras Despesas Correntes	**5.767.100,00**	**5.947.300,00**	**5.391.309,88**	**5.186.004,86**	**4.760.571,48**
3.3.50.00.00 Transf. a Inst.Priv. S/Fin Lucra.	**0,00**	**0,00**	**0,00**	**0,00**	**0,00**
3.3.50.41.00 Contribuições	0,00	0,00	0,00	0,00	0,00
3.3.50.43.00 Subvenções Socais	0,00	0,00	0,00	0,00	0,00
3.3.90.00.00 Aplicações Direta	**5.767.100,00**	**5.947.300,00**	**5.391.309,88**	**5.186.004,86**	**4.760.571,48**
3.3.90.08.00 Out.Benficios Assistenciais	0,00	0,00	0,00	0,00	0,00
3.3.90.14.00 Diárias- Civil	33.000,00	28.000,00	26.979,00	22.422,48	20.322,48
3.3.90.18.00 Aux. Financeiro a Estudantes	0,00	0,00	0,00	0,00	0,00
3.3.90.19.00 Aux. Fardamento	0,00	0,00	0,00	0,00	0,00
3.3.90.20.00 Aux. Financeiro á Pesquisadores	0,00	0,00	0,00	0,00	0,00
3.3.90.30.00 Material de Consumo	306.000,00	299.200,00	197.922,03	190.422,93	167.929,43
3.3.90.31.00 Premiações Culturais e Outras	265.000,00	129.300,00	110.154,35	110.054,35	110.054,35
3.3.90.32.00 Material de Distribuição Gratuita	105.000,00	18.700,00	3.830,00	3.830,00	3.830,00
3.3.90.33.00 Passagens e Desp. com Locomoção	165.000,00	400.000,00	397.600,00	388.455,33	202.403,28
3.3.90.35.00 Serviços de Consultoria	5.000,00	100,00	0,00	0,00	0,00
3.3.90.36.00 Outros Serv.de Terceiros -P.Fisica	392.000,00	383.000,00	332.488,65	306.729,30	294.979,30
3.3.90.37.00 Locação de Mão-de-Obra	100,00	100,00	0,00	0,00	0,00
3.3.90.38.00 Arrendamento Mercantil	0,00	0,00	0,00	0,00	0,00
3.3.90.39.00 Outros Serv.de Terceiros -P.Juridica	3.938.900,00	4.480.800,00	4.122.643,59	4.039.458,21	3.842.138,00
3.3.90.41.00 Contribuições	0,00	0,00	0,00	0,00	0,00
3.3.90.46.00 Auxílo Alimentação	0,00	0,00	0,00	0,00	0,00
3.3.90.47.00 Obrigações Tributárias e Contrib.	0,00	0,00	0,00	0,00	0,00
3.3.90.48.00 Outros Auxilios Financeiros P.F.	252.000,00	152.000,00	150.000,00	75.000,00	75.000,00
3.3.90.49.00 Auxilio-Transporte	0,00	0,00	0,00	0,00	0,00
3.3.90.91.00 Sentenças Judiciais	100,00	100,00	0,00	0,00	0,00
3.3.90.92.00 Despesas de Exercicios Anteriores	300.000,00	49.000,00	48.035,11	48.035,11	42.377,49
3.3.90.93.00 Indenizações e Restituições	5.000,00	7.000,00	1.657,15	1.597,15	1.537,15
4.0.00.00.00DESPESAS DE CAPITAL	**527.000,00**	**345.300,00**	**87.737,04**	**31.826,46**	**28.978,28**
4.4.00.00.00 Investimentos	**527.000,00**	**345.300,00**	**87.737,04**	**31.826,46**	**28.978,28**
4.4.50.00.00 Transf.Inst.Priva.S/Fin/Lucra.	**0,00**	**0,00**	**0,00**	**0,00**	**0,00**
4.4.50.41.00 Contribuições	0,00	0,00	0,00	0,00	0,00
4.4.90.00.00 Aplicações Diretas	**527.000,00**	**345.300,00**	**87.737,04**	**31.826,46**	**28.978,28**
4.4.90.30.00 Material de Consumo	0,00	0,00	0,00	0,00	0,00
4.4.90.36.00 Outros Serviços de Terceiros P.F.	0,00	0,00	0,00	0,00	0,00
4.4.90.39.00 Outros Serviços de Terceiros P.J.	0,00	0,00	0,00	0,00	0,00
4.4.90.51.00 Obras e Instalações	270.000,00	216.100,00	55.164,90	0,00	0,00
4.4.90.52.00 Equipamento e Mat .Permanente	247.000,00	129.100,00	32.572,14	31.826,46	28.978,28
4.4.90.61.00 Aquisição de Imóveis	0,00	0,00	0,00	0,00	0,00
4.4.90.91.00 Sentenças Judiciais	0,00	0,00	0,00	0,00	0,00
4.4.90.92.00 Despesa Ex. Anteriores	10.000,00	100,00	0,00	0,00	0,00
4.4.90.93.00 Indenizações e Restituições	0,00	0,00	0,00	0,00	0,00
4.5.00.00.00 Inversões Financeiras	**0,00**	**0,00**	**0,00**	**0,00**	**0,00**
4.5.90.00.00 Aplicações Direta	**0,00**	**0,00**	**0,00**	**0,00**	**0,00**
4.5.90.61.00 Aquisição de Imóveis	0,00	0,00	0,00	0,00	0,00
4.5.90.66.00 Concessão de Emp. Financiamentos	0,00	0,00	0,00	0,00	0,00
4.6.00.00.00 Amortização da Divida Interna	**0,00**	**0,00**	**0,00**	**0,00**	**0,00**
4.6.90.00.00 Aplicações Direta	**0,00**	**0,00**	**0,00**	**0,00**	**0,00**
4.6.90.71.00 Principal da Div. p/ Cont. Resgatado	0,00	0,00	0,00	0,00	0,00
RESERVA DE CONTINGÊNCIA	**0,00**	**0,00**	**0,00**	**0,00**	**0,00**

FONTE:SEFIN/DIF

ARACAJU, 30 DE SETEMBRO DE 2005

MARCELO DÉDA
PREFEITO DE ARACAJU

NÍLSON NASCIMENTO LIMA
SECRETÁRIO DE FINANÇAS

MOACIR JOAQUIM DE S. JR.
SECRETÁRIO DE CONTROLE INTERNO

RICARDO DE O. NUNES
CONTADOR CRC 3.195

ANTONIO S. ROCHA
DIRETOR FINANCEIRO

ESTADO DE SERGIPE

PREFEITURA MUNICIPAL DE ARACAJU

RELATÓRIO RESUMIDO DE EXECUÇÃO ORÇAMENTÁRIA

DEMONSTRATIVO DA DESPESA CONSOLIDADA FIXADA, EMPENHADA, LIQUIDADA E PAGA POR PODER
ORÇAMENTO FISCAL E DA SEGURIDADE SOCIAL
PERÍODO DE REFERÊNCIA: JAN/AGO/05 4º BIMESTRE/2005

Lei nº 4.320/64 e LRF 101/2000 - Anexo I

1 - INFORMAÇÃO DO PODER				FONTES:
NOME:	PODER LEGISLATIVO	**LOA Nº**	3.230/2004	00=TES.MUN.
CODIGO	10	**DECRETO Nº**	358/2005	25=CONVÊNIOS
FONTE DE RECURSOS	00 25	**POSIÇÃO**	31/08/2005	
VALOR REALIZADO	12.315.155,95	**% REALIZADO**	43,52%	
VALOR A REALIZAR	15.979.554,05	**% A REALIZAR**	56,48%	
ORÇAMENTO INICIAL	28.294.710,00	**SUPLEMENTAÇÃO OU ANULAÇÃO**	0,00	

2 - ORÇAMENTO		**3 - EXECUÇÃO ORÇAMENTÁRIA**		**4 - % REALIZADO**	**5 - % A REALIZAR**
DOTAÇÃO ANUAL (1+2)	**28.294.710,00**	**DOTAÇÃO ANUAL (1+2)**	**12.315.155,95**	**43,52%**	**-56,48%**
1 - DESPESAS CORRENTES	**18.694.710,00**	**1 - DESPESAS CORRENTES**	**12.243.392,95**	**65,49%**	**-34,51%**
PESSOAL ENC. SOCIAIS	14.561.995,00	PESSOAL ENC. SOCIAIS	8.861.353,08	60,85%	-39,15%
JUROS ENC.DA DÍVIDA	0,00	JUROS ENC.DA DÍVIDA	0,00	0,00%	0,00%
OUTRAS DESP. CORRENTE	4.132.715,00	OUTRAS DESP. CORRENTE	3.382.039,87	81,84%	-18,16%
2 - DESPESAS DE CAPITAL	**9.600.000,00**	**2 - DESPESAS DE CAPITAL**	**71.763,00**	**0,75%**	**-99,25%**
INVESTIMENTOS	9.600.000,00	INVESTIMENTOS	71.763,00	0,75%	-99,25%
INVERSÕES FINANCEIRAS	0,00	INVERSÕES FINANCEIRAS	0,00	0,00%	0,00%
AMORTIZAÇÃO DA DÍVIDA	0,00	AMORTIZAÇÃO DA DÍVIDA	0,00	0,00%	0,00%

6-DETALHAMENTO DA DESPESA

ESPECIFICAÇÃO	**DOTAÇÃO INICIAL**	**DOTAÇÃO ATUAL**	**EMPENHADA**	**LIQUIDADA**	**PAGA**
DESPESA TOTAL	**28.294.710,00**	**28.294.710,00**	**12.315.155,95**	**12.315.155,95**	**10.999.142,98**
3.0.00.00.00 DESPESAS CORRENTES	**18.694.710,00**	**18.694.710,00**	**12.243.392,95**	**12.243.392,95**	**10.927.379,98**
3.1.00.00.00 Pessoal e Encargos Socais	**14.561.995,00**	**14.561.995,00**	**8.861.353,08**	**8.861.353,08**	**8.861.353,08**
3.1.90.00.00 Aplicações Direta	**14.561.995,00**	**14.561.995,00**	**8.861.353,08**	**8.861.353,08**	**8.861.353,08**
3.1.90.01.00 Aposentadorias e Reformas	2.706.000,00	2.706.000,00	1.308.582,43	1.308.582,43	1.308.582,43
3.1.90.03.00 Pensões	585.500,00	585.500,00	289.569,01	289.569,01	289.569,01
3.1.90.04.00 Contratação por Tempo Determinado	0,00	0,00	0,00	0,00	0,00
3.1.90.05.00 Outros Beneficios Previdenciarios	0,00	0,00	0,00	0,00	0,00
3.1.90.08.00 Outros Beneficios Assistênciais	0,00	0,00	0,00	0,00	0,00
3.1.90.09.00 Salário Família	17.500,00	17.500,00	3.657,00	3.657,00	3.657,00
3.1.90.11.00 Vencimentos e Vant.Fíxas - P.Civil	8.561.685,00	8.561.685,00	5.321.027,28	5.321.027,28	5.321.027,28
3.1.90.13.00 Obrigações Patronais	1.640.810,00	1.640.810,00	1.073.361,13	1.073.361,13	1.073.361,13
3.1.90.16.00 Outras Despesas Variáveis -P.Civil	0,00	0,00	0,00	0,00	0,00
3.1.90.34.00 Outras Desp. de Pess.D.C.Tercerização	0,00	0,00	0,00	0,00	0,00
3.1.90.41.00 Contribuições	0,00	0,00	0,00	0,00	0,00
3.1.90.46.00 Auxilio-Alimentação	20.000,00	20.000,00	0,00	0,00	0,00
3.1.90.91.00 Sentenças Judiciais	310.000,00	310.000,00	209.774,07	209.774,07	209.774,07
3.1.90.92.00 Despesas de Exercicios Anteriores	680.500,00	680.500,00	655.382,16	655.382,16	655.382,16
3.1.90.94.00 Indenizações Restituições Trabalhista	20.000,00	20.000,00	0,00	0,00	0,00
3.1.90.96.00 Ressarc. de Desp.de Pess.Requisitado	20.000,00	20.000,00	0,00	0,00	0,00
3.2.00.00.00 Juros e Encargos da Div.Interna	**0,00**	**0,00**	**0,00**	**0,00**	**0,00**
3.2.90.00.00 Aplicação Direta	**0,00**	**0,00**	**0,00**	**0,00**	**0,00**
3.2.90.21.00 Juros sobre a Dívida por Contrato	0,00	0,00	0,00	0,00	0,00
3.2.90.22.00 Outros Encargos s/Div.por Contrato	0,00	0,00	0,00	0,00	0,00
3.3.00.00.00 Outras Despesas Correntes	**4.132.715,00**	**4.132.715,00**	**3.382.039,87**	**3.382.039,87**	**2.066.026,90**
3.3.50.00.00 Transf. a Inst.Priv. S/Fin Lucra.	**0,00**	**0,00**	**0,00**	**0,00**	**0,00**
3.3.50.41.00 Contribuições	0,00	0,00	0,00	0,00	0,00
3.3.50.43.00 Subvenções Socais	0,00	0,00	0,00	0,00	0,00
3.3.90.00.00 Aplicações Direta	**4.132.715,00**	**4.132.715,00**	**3.382.039,87**	**3.382.039,87**	**2.066.026,90**
3.3.90.08.00 Out.Benficios Assistenciais	20.000,00	10.000,00	0,00	0,00	0,00
3.3.90.14.00 Diárias- Civil	370.106,00	370.106,00	159.420,00	159.420,00	159.420,00
3.3.90.18.00 Aux. Financeiro a Estudantes	0,00	0,00	0,00	0,00	0,00
3.3.90.19.00 Aux. Fardamento	30.000,00	6.500,00	0,00	0,00	0,00
3.3.90.20.00 Aux. Financeiro á Pesquisadores	0,00	0,00	0,00	0,00	0,00
3.3.90.30.00 Material de Consumo	310.450,00	260.450,00	170.686,12	170.686,12	88.170,72
3.3.90.31.00 Premiações Culturais e Outras	0,00	0,00	0,00	0,00	0,00
3.3.90.32.00 Material de Distribuição Gratuita	0,00	0,00	0,00	0,00	0,00
3.3.90.33.00 Passagens e Desp. com Locomoção	230.756,00	100.756,00	78.000,00	78.000,00	41.439,79
3.3.90.35.00 Serviços de Consultoria	0,00	0,00	0,00	0,00	0,00
3.3.90.36.00 Outros Serv.de Terceiros -P.Fisica	455.750,00	455.750,00	300.362,20	300.362,20	254.362,20
3.3.90.37.00 Locação de Mão-de-Obra	40.000,00	10.000,00	0,00	0,00	0,00
3.3.90.38.00 Arrendamento Mercantil	0,00	0,00	0,00	0,00	0,00
3.3.90.39.00 Outros Serv.de Terceiros -P.Juridica	1.330.650,00	1.330.650,00	1.117.479,68	1.117.479,68	586.940,32
3.3.90.41.00 Contribuições	0,00	0,00	0,00	0,00	0,00
3.3.90.46.00 Auxílo Alimentação	30.000,00	10.000,00	0,00	0,00	0,00
3.3.90.47.00 Obrigações Tributárias e Contrib.	0,00	0,00	0,00	0,00	0,00
3.3.90.48.00 Outros Auxilios Financeiros P.F.	30.000,00	10.000,00	0,00	0,00	0,00
3.3.90.49.00 Auxilio-Transporte	0,00	0,00	0,00	0,00	0,00
3.3.90.91.00 Sentenças Judiciais	0,00	0,00	0,00	0,00	0,00
3.3.90.92.00 Despesas de Exercicios Anteriores	50.003,00	50.003,00	47.116,25	47.116,25	44.218,25
3.3.90.93.00 Indenizações e Restituições	1.235.000,00	1.518.500,00	1.508.975,62	1.508.975,62	891.475,62
4.0.00.00.00DESPESAS DE CAPITAL	**9.600.000,00**	**9.600.000,00**	**71.763,00**	**71.763,00**	**71.763,00**
4.4.00.00.00 Investimentos	**9.600.000,00**	**9.600.000,00**	**71.763,00**	**71.763,00**	**71.763,00**
4.4.50.00.00 Transf.Inst.Priva.S/Fin/Lucra.	**0,00**	**0,00**	**0,00**	**0,00**	**0,00**
4.4.50.41.00 Contribuições	0,00	0,00	0,00	0,00	0,00
4.4.90.00.00 Aplicações Diretas	**9.600.000,00**	**9.600.000,00**	**71.763,00**	**71.763,00**	**71.763,00**
4.4.90.30.00 Material de Consumo	0,00	0,00	0,00	0,00	0,00
4.4.90.36.00 Outros Serviços de Terceiros P.F.	0,00	0,00	0,00	0,00	0,00
4.4.90.39.00 Outros Serviços de Terceiros P.J.	0,00	0,00	0,00	0,00	0,00
4.4.90.51.00 Obras e Instalações	9.300.000,00	9.300.000,00	12.500,00	12.500,00	12.500,00
4.4.90.52.00 Equipamento e Mat .Permanente	300.000,00	300.000,00	59.263,00	59.263,00	59.263,00
4.4.90.61.00 Aquisição de Imóveis	0,00	0,00	0,00	0,00	0,00
4.4.90.91.00 Sentenças Judiciais	0,00	0,00	0,00	0,00	0,00
4.4.90.92.00 Despesa Ex. Anteriores	0,00	0,00	0,00	0,00	0,00
4.4.90.93.00 Indenizações e Restituições	0,00	0,00	0,00	0,00	0,00
4.5.00.00.00 Inversões Financeiras	**0,00**	**0,00**	**0,00**	**0,00**	**0,00**
4.5.90.00.00 Aplicações Direta	**0,00**	**0,00**	**0,00**	**0,00**	**0,00**
4.5.90.61.00 Aquisição de Imóveis	0,00	0,00	0,00	0,00	0,00
4.5.90.66.00 Concessão de Emp. Financiamentos	0,00	0,00	0,00	0,00	0,00
4.6.00.00.00 Amortização da Divida Interna	**0,00**	**0,00**	**0,00**	**0,00**	**0,00**
4.6.90.00.00 Aplicações Direta	**0,00**	**0,00**	**0,00**	**0,00**	**0,00**
4.6.90.71.00 Principal da Div. p/ Cont. Resgatado	0,00	0,00	0,00	0,00	0,00
RESERVA DE CONTINGÊNCIA	**0,00**	**0,00**	**0,00**	**0,00**	**0,00**

FONTE:SEFIN/DIF

ARACAJU, 30 DE SETRMBRO DE 2005

MARCELO DÉDA
PREFEITO DE ARACAJU

NÍLSON NASCIMENTO LIMA
SECRETÁRIO DE FINANÇAS

MOACIR JOAQUIM DE S. JR.
SECRETÁRIO DE CONTROLE INTERNO

RICARDO DE O. NUNES
CONTADOR CRC 3.195

ANTONIO S. ROCHA
DIRETOR FINANCEIRO

ESTADO DE SERGIPE

PREFEITURA MUNICIPAL DE ARACAJU

RELATÓRIO RESUMIDO DE EXECUÇÃO ORÇAMENTÁRIA

DEMONSTRATIVO DA DESPESA CONSOLIDADA FIXADA, EMPENHADA, LIQUIDADA E PAGA POR PODER
ORÇAMENTO FISCAL E DA SEGURIDADE SOCIAL
PERÍODO DE REFERÊNCIA: JAN/AGO/05 4º BIMESTRE/2005

Lei nº 4.320/64 e LRF 101/2000 - Anexo I

1 - INFORMAÇÃO DO PODER				FONTES
NOME:	PODER EXECULTIVO	**LOA Nº**	3.230/2004	TODAS: TESOURO, FUNDEF,
CODIGO	1.000	**DECRETO Nº**	358/2005	ROYALTIES, S.EDUCAÇÃO,
FONTE DE RECURSOS	00 03 20 21 22 25 27 28 30 46 70	**POSIÇÃO**	31/08/2005	CIDE, CONVÊNIOS, FNDE,
VALOR REALIZADO	285.126.676,32	**% REALIZADO**	58,76%	FNAS, OP.CR. E DIR.ARREC.
VALOR A REALIZAR	200.079.613,68	**% A REALIZAR**	41,24%	
ORÇAMENTO INICIAL	485.206.290,00	**SUPLEMENTAÇÃO OU ANULAÇÃO**	0,00	

2 - ORÇAMENTO		**3 - EXECUÇÃO ORÇAMENTÁRIA**		**4 - % REALIZADO**	**5 - % A REALIZAR**
DOTAÇÃO ANUAL (1+2+3)	**485.206.290,00**	**DOTAÇÃO ANUAL (1+2+3)**	**285.126.676,32**	**58,76%**	**-41,24%**
1 - DESPESAS CORRENTES	**388.337.273,97**	**1 - DESPESAS CORRENTES**	**261.613.143,21**	**67,37%**	**-32,63%**
PESSOAL ENC. SOCIAIS	193.524.137,68	PESSOAL ENC. SOCIAIS	133.328.506,66	68,90%	-31,10%
JUROS ENC.DA DÍVIDA	5.320.000,00	JUROS ENC.DA DÍVIDA	2.956.261,81	0,00%	0,00%
OUTRAS DESP. CORRENTE	189.493.136,29	OUTRAS DESP. CORRENTE	125.328.374,74	66,14%	-33,86%
2 - DESPESAS DE CAPITAL	**92.569.016,03**	**2 - DESPESAS DE CAPITAL**	**23.513.533,11**	**25,40%**	**-74,60%**
INVESTIMENTOS	90.701.016,03	INVESTIMENTOS	22.346.011,96	24,64%	-75,36%
INVERSÕES FINANCEIRAS	1.028.000,00	INVERSÕES FINANCEIRAS	610.544,32	0,00%	0,00%
AMORTIZAÇÃO DA DÍVIDA	840.000,00	AMORTIZAÇÃO DA DÍVIDA	556.976,83	0,00%	0,00%
3 - RESERVA DE CONTIGÊNCIA	**4.300.000,00**	**3 - RESERVA DE CONTIGÊNCIA**	0,00	0,00%	0,00%

6-DETALHAMENTO DA DESPESA

ESPECIFICAÇÃO	**DOTAÇÃO INICIAL**	**DOTAÇÃO ATUAL**	**EMPENHADA**	**LIQUIDADA**	**PAGA**
DESPESA TOTAL	**485.206.290,00**	**485.206.290,00**	**388.430.153,60**	**285.126.676,32**	**271.065.677,48**
3.0.00.00.00 DESPESAS CORRENTES	**379.243.643,00**	**388.337.273,97**	**327.348.290,41**	**261.613.143,21**	**250.138.646,75**
3.1.00.00.00 Pessoal e Encargos Socais	**195.744.543,00**	**193.524.137,68**	**170.997.044,09**	**133.328.506,66**	**131.590.055,12**
3.1.90.00.00 Aplicações Direta	**195.744.543,00**	**193.524.137,68**	**170.997.044,09**	**133.328.506,66**	**131.590.055,12**
3.1.90.01.00 Aposentadorias e Reformas	24.184.500,00	24.177.500,00	20.241.291,72	19.947.342,14	19.943.809,00
3.1.90.03.00 Pensões	2.305.000,00	2.292.000,00	2.018.932,47	1.995.169,46	1.995.169,46
3.1.90.04.00 Contratação por Tempo Determinado	48.100,00	13.100,00	0,00	0,00	0,00
3.1.90.05.00 Outros Beneficios Previdenciarios	5.000,00	10.000,00	0,00	0,00	0,00
3.1.90.08.00 Outros Beneficios Assistênciais	3.000,00	2.000,00	0,00	0,00	0,00
3.1.90.09.00 Salário Família	470.300,00	448.500,00	285.290,80	196.508,09	196.145,26
3.1.90.11.00 Vencimentos e Vant.Fixas - P.Civil	124.029.595,00	124.164.595,00	115.796.419,50	85.878.886,72	85.735.707,32
3.1.90.13.00 Obrigações Patronais	5.460.700,00	4.764.200,00	3.751.968,20	2.771.140,91	2.349.245,55
3.1.90.16.00 Outras Despesas Variáveis -P.Civil	196.500,00	168.500,00	38.000,00	32.500,00	31.800,00
3.1.90.34.00 Outras Desp. de Pess.D.C.Tercerização	12.080.000,00	11.990.000,00	11.909.276,33	8.717.766,43	7.670.821,73
3.1.90.41.00 Contribuições	20.800.000,00	20.300.000,00	15.750.000,00	12.737.177,69	12.714.561,85
3.1.90.46.00 Auxilio-Alimentação	0,00	0,00	0,00	0,00	0,00
3.1.90.91.00 Sentenças Judiciais	4.747.148,00	3.548.148,00	0,00	0,00	0,00
3.1.90.92.00 Despesas de Exercicios Anteriores	101.000,00	491.303,57	466.109,88	466.109,88	456.794,93
3.1.90.94.00 Indenizações Restituições Trabalhista	122.800,00	0,00	0,00	0,00	0,00
3.1.90.96.00 Ressarc. de Desp.de Pess.Requisitado	1.190.900,00	1.154.291,11	739.755,19	585.905,34	496.000,02
3.2.00.00.00 Juros e Encargos da Dív.Interna	**5.320.000,00**	**5.320.000,00**	**3.038.942,47**	**2.956.261,81**	**2.956.261,81**
3.2.90.00.00 Aplicação Direta	**5.320.000,00**	**5.320.000,00**	**3.038.942,47**	**2.956.261,81**	**2.956.261,81**
3.2.90.21.00 Juros sobre a Dívida por Contrato	2.290.000,00	2.290.000,00	1.213.967,76	1.160.315,40	1.160.315,40
3.2.90.22.00 Outros Encargos s/Div.por Contrato	3.030.000,00	3.030.000,00	1.824.974,71	1.795.946,41	1.795.946,41
3.3.00.00.00 Outras Despesas Correntes	**178.179.100,00**	**189.493.136,29**	**153.312.303,85**	**125.328.374,74**	**115.592.329,82**
3.3.50.00.00 Transf. a Inst.Priv. S/Fin Lucra.	**5.752.000,00**	**6.365.659,70**	**4.703.581,22**	**3.407.179,31**	**3.387.063,58**
3.3.50.41.00 Contribuições	**470.000,00**	**470.000,00**	**211.195,60**	**211.195,60**	**205.963,20**
3.3.50.43.00 Subvenções Socais	**5.282.000,00**	**5.895.659,70**	**4.492.385,62**	**3.195.983,71**	**3.181.100,38**
3.3.90.00.00 Aplicações Direta	**172.427.100,00**	**183.127.476,59**	**148.608.722,63**	**121.921.195,43**	**112.205.266,24**
3.3.90.08.00 Out.Benficios Assistenciais	70.000,00	70.000,00	42.999,04	42.999,04	42.999,04
3.3.90.14.00 Diárias- Civil	1.132.000,00	1.030.059,57	494.719,75	387.794,66	365.571,59
3.3.90.18.00 Aux. Financeiro a Estudantes	660.000,00	293.000,00	277.629,65	268.969,65	268.969,65
3.3.90.19.00 Aux. Fardamento	0,00	0,00	0,00	0,00	0,00
3.3.90.20.00 Aux. Financeiro á Pesquisadores	60.200,00	60.200,00	0,00	0,00	0,00
3.3.90.30.00 Material de Consumo	15.915.500,00	15.240.664,92	10.562.880,62	6.648.985,98	5.112.749,62
3.3.90.31.00 Premiações Culturais e Outras	386.500,00	163.655,00	111.004,35	110.904,35	110.904,35
3.3.90.32.00 Material de Distribuição Gratuita	4.121.100,00	3.661.876,90	2.830.099,36	1.506.452,33	1.052.460,01
3.3.90.33.00 Passagens e Desp. com Locomoção	1.560.652,00	1.724.271,57	966.185,13	790.564,68	498.733,74
3.3.90.35.00 Serviços de Consultoria	3.560.000,00	3.353.889,79	1.277.022,96	384.091,10	320.643,40
3.3.90.36.00 Outros Serv.de Terceiros -P.Fisica	11.475.750,00	12.827.057,83	9.332.835,01	7.207.267,95	6.794.339,90
3.3.90.37.00 Locação de Mão-de-Obra	34.600,00	15.100,00	0,00	0,00	0,00
3.3.90.38.00 Arrendamento Mercantil	116.000,00	8.000,00	0,00	0,00	0,00
3.3.90.39.00 Outros Serv.de Terceiros -P.Juridica	107.203.453,00	114.317.405,74	101.315.324,58	84.259.275,86	77.759.483,52
3.3.90.41.00 Contribuições	1.185.000,00	2.685.000,00	2.685.000,00	2.551.028,00	2.434.696,00
3.3.90.46.00 Auxilo Alimentação	10.000,00	206.000,00	205.000,00	175.984,00	175.984,00
3.3.90.47.00 Obrigações Tributárias e Contrib.	3.165.000,00	3.325.000,00	1.802.991,94	1.137.506,08	1.137.506,08
3.3.90.48.00 Outros Auxilios Financeiros P.F.	352.000,00	154.000,00	150.000,00	75.000,00	75.000,00
3.3.90.49.00 Auxilio-Transporte	30.000,00	0,00	0,00	0,00	0,00
3.3.90.91.00 Sentenças Judiciais	6.260.100,00	6.328.100,00	864.264,09	844.133,11	823.722,06
3.3.90.92.00 Despesas de Exercicios Anteriores	14.558.145,00	16.624.489,42	14.990.016,09	14.872.870,43	14.580.188,48
3.3.90.93.00 Indenizações e Restituições	571.100,00	1.039.705,85	700.750,06	657.368,21	651.314,80
4.0.00.00.00DESPESAS DE CAPITAL	**101.562.647,00**	**92.569.016,03**	**61.081.863,19**	**23.513.533,11**	**20.927.030,73**
4.4.00.00.00 Investimentos	**99.831.647,00**	**90.701.016,03**	**59.769.253,71**	**22.346.011,96**	**19.759.509,58**
4.4.50.00.00 Transf.Inst.Priva.S/Fin/Lucra.	**600.000,00**	**400.000,00**	**52.798,90**	**52.798,90**	**51.490,80**
4.4.50.41.00 Contribuições	600.000,00	400.000,00	52.798,90	52.798,90	51.490,80
4.4.90.00.00 Aplicações Diretas	**99.231.647,00**	**90.301.016,03**	**59.716.454,81**	**22.293.213,06**	**19.708.018,78**
4.4.90.30.00 Material de Consumo	2.000,00	0,00	0,00	0,00	0,00
4.4.90.36.00 Outros Serviços de Terceiros P.F.	2.000,00	0,00	0,00	0,00	0,00
4.4.90.39.00 Outros Serviços de Terceiros P.J.	2.000,00	0,00	0,00	0,00	0,00
4.4.90.51.00 Obras e Instalações	83.006.884,00	76.503.165,82	54.233.161,04	17.689.657,73	15.531.715,55
4.4.90.52.00 Equipamento e Mat .Permanente	11.108.763,00	9.982.506,64	2.580.965,82	1.710.284,05	1.283.031,95
4.4.90.61.00 Aquisição de Imóveis	3.159.000,00	1.620.339,72	1.151.584,39	1.151.584,39	1.151.584,39
4.4.90.91.00 Sentenças Judiciais	1.800.000,00	1.800.000,00	1.471.379,31	1.471.379,31	1.471.379,31
4.4.90.92.00 Despesa Ex. Anteriores	151.000,00	315.003,85	224.307,68	224.307,68	224.307,68
4.4.90.93.00 Indenizações e Restituições	0,00	80.000,00	55.056,57	45.999,90	45.999,90
4.5.00.00.00 Inversões Financeiras	**891.000,00**	**1.028.000,00**	**732.609,48**	**610.544,32**	**610.544,32**
4.5.90.00.00 Aplicações Direta	**891.000,00**	**1.028.000,00**	**732.609,48**	**610.544,32**	**610.544,32**
4.5.90.61.00 Aquisição de Imóveis	441.000,00	778.000,00	732.609,48	610.544,32	610.544,32
4.5.90.66.00 Concessão de Emp. Financiamentos	450.000,00	250.000,00	0,00	0,00	0,00
4.6.00.00.00 Amortização da Divida Interna	**840.000,00**	**840.000,00**	**580.000,00**	**556.976,83**	**556.976,83**
4.6.90.00.00 Aplicações Direta	**840.000,00**	**840.000,00**	**580.000,00**	**556.976,83**	**556.976,83**
4.6.90.71.00 Principal da Div. p/ Cont. Resgatado	840.000,00	840.000,00	580.000,00	556.976,83	556.976,83
RESERVA DE CONTINGÊNCIA	**4.400.000,00**	**4.300.000,00**	**0,00**	**0,00**	**0,00**

FONTE:SEFIN/DIF

ARACAJU, 30 DE SETEMBRO DE 2005

MARCELO DÉDA
PREFEITO DE ARACAJU

NÍLSON NASCIMENTO LIMA
SECRETÁRIO DE FINANÇAS

MOACIR JOAQUIM DE S. JR.
SECRETÁRIO DE CONTROLE INTERNO

RICARDO DE O. NUNES
CONTADOR CRC 3.195

ANTONIO S. ROCHA
DIRETOR FINANCEIRO

ESTADO DE SERGIPE

PREFEITURA MUNICIPAL DE ARACAJU

RELATÓRIO RESUMIDO DE EXECUÇÃO ORÇAMENTÁRIA

DEMONSTRATIVO DA DESPESA CONSOLIDADA FIXADA, EMPENHADA, LIQUIDADA E PAGA
ORÇAMENTO FISCAL E DA SEGURIDADE SOCIAL
PERÍODO DE REFERÊNCIA: JAN/AGO/05 4º BIMESTRE/2005

Lei nº 4.320/64 e LRF 101/2000 - Anexo I

1 - INFORMAÇÃO				FONTES
NOME:	PODER LEGISLATIVO E EXECUTIVO	**LOA Nº**	3.230/2004	TODAS: TESOURO, FUNDEF,
CODIGO	0	**DECRETO Nº**	358/2005	ROYALTIES, S.EDUCAÇÃO,
FONTE DE RECURSOS	00 03 20 21 22 25 27 28 30 46 70	**POSIÇÃO**	31/08/2005	CIDE, CONVÊNIOS, FNDE,
VALOR REALIZADO	297.441.832,27	**% REALIZADO**	57,92%	FNAS, OP.CR. E DIR.ARREC.
VALOR A REALIZAR	216.059.167,73	**% A REALIZAR**	42,08%	
ORÇAMENTO INICIAL	513.501.000,00	**SUPLEMENTAÇÃO OU ANULAÇÃO**	0,00	

2 - ORÇAMENTO		3 - EXECUÇÃO ORÇAMENTÁRIA		4 - % REALIZADO	5 - % A REALIZAR
DOTAÇÃO ANUAL (1+2+3)	**513.501.000,00**	**DOTAÇÃO ANUAL (1+2+3)**	**297.441.832,27**	**57,92%**	**-42,08%**
1 - DESPESAS CORRENTES	**407.031.983,97**	**1 - DESPESAS CORRENTES**	**273.856.536,16**	**67,28%**	**-32,72%**
PESSOAL ENC. SOCIAIS	208.086.132,68	PESSOAL ENC. SOCIAIS	142.189.859,74	68,33%	-31,67%
JUROS ENC.DA DÍVIDA	5.320.000,00	JUROS ENC.DA DÍVIDA	2.956.261,81	0,00%	0,00%
OUTRAS DESP. CORRENTE	193.625.851,29	OUTRAS DESP. CORRENTE	128.710.414,61	66,47%	-33,53%
2 - DESPESAS DE CAPITAL	**102.169.016,03**	**2 - DESPESAS DE CAPITAL**	**23.585.296,11**	**23,08%**	**-76,92%**
INVESTIMENTOS	100.301.016,03	INVESTIMENTOS	22.417.774,96	22,35%	-77,65%
INVERSÕES FINANCEIRAS	1.028.000,00	INVERSÕES FINANCEIRAS	610.544,32	0,00%	0,00%
AMORTIZAÇÃO DA DÍVIDA	840.000,00	AMORTIZAÇÃO DA DÍVIDA	556.976,83	0,00%	0,00%
3 - RESERVA DE CONTIGÊNCIA	**4.300.000,00**	**3 - RESERVA DE CONTIGÊNCIA**	0,00	0,00%	0,00%

6-DETALHAMENTO DA DESPESA

ESPECIFICAÇÃO	DOTAÇÃO INICIAL	DOTAÇÃO ATUAL	EMPENHADA	LIQUIDADA	PAGA
DESPESA TOTAL	**513.501.000,00**	**513.501.000,00**	**400.745.309,55**	**297.441.832,27**	**282.064.820,46**
3.0.00.00.00 DESPESAS CORRENTES	**397.938.353,00**	**407.031.983,97**	**339.591.683,36**	**273.856.536,16**	**261.066.026,73**
3.1.00.00.00 Pessoal e Encargos Socais	**210.306.538,00**	**208.086.132,68**	**179.858.397,17**	**142.189.859,74**	**140.451.408,20**
3.1.90.00.00 Aplicações Direta	**210.306.538,00**	**208.086.132,68**	**179.858.397,17**	**142.189.859,74**	**140.451.408,20**
3.1.90.01.00 Aposentadorias e Reformas	26.890.500,00	26.883.500,00	21.549.874,15	21.255.924,57	21.252.391,43
3.1.90.03.00 Pensões	2.890.500,00	2.877.500,00	2.308.501,48	2.284.738,47	2.284.738,47
3.1.90.04.00 Contratação por Tempo Determinado	48.100,00	13.100,00	0,00	0,00	0,00
3.1.90.05.00 Outros Beneficios Previdenciarios	5.000,00	10.000,00	0,00	0,00	0,00
3.1.90.08.00 Outros Beneficios Assistênciais	3.000,00	2.000,00	0,00	0,00	0,00
3.1.90.09.00 Salário Família	487.800,00	466.000,00	288.947,80	200.165,09	199.802,26
3.1.90.11.00 Vencimentos e Vant.Fixas - P.Civil	132.591.280,00	132.726.280,00	121.117.446,78	91.199.914,00	91.056.734,60
3.1.90.13.00 Obrigações Patronais	7.101.510,00	6.405.010,00	4.825.329,33	3.844.502,04	3.422.606,68
3.1.90.16.00 Outras Despesas Variáveis -P.Civil	196.500,00	168.500,00	38.000,00	32.500,00	31.800,00
3.1.90.34.00 Outras Desp. de Pess.D.C.Tercerização	12.080.000,00	11.990.000,00	11.909.276,33	8.717.766,43	7.670.821,73
3.1.90.41.00 Contribuições	20.800.000,00	20.300.000,00	15.750.000,00	12.737.177,69	12.714.561,85
3.1.90.46.00 Auxilio-Alimentação	20.000,00	20.000,00	0,00	0,00	0,00
3.1.90.91.00 Sentenças Judiciais	5.057.148,00	3.858.148,00	209.774,07	209.774,07	209.774,07
3.1.90.92.00 Despesas de Exercicios Anteriores	781.500,00	1.171.803,57	1.121.492,04	1.121.492,04	1.112.177,09
3.1.90.94.00 Indenizações Restituições Trabalhista	142.800,00	20.000,00	0,00	0,00	0,00
3.1.90.96.00 Ressarc. de Desp.de Pess.Requisitado	1.210.900,00	1.174.291,11	739.755,19	585.905,34	496.000,02
3.2.00.00.00 Juros e Encargos da Dív.Interna	**5.320.000,00**	**5.320.000,00**	**3.038.942,47**	**2.956.261,81**	**2.956.261,81**
3.2.90.00.00 Aplicação Direta	**5.320.000,00**	**5.320.000,00**	**3.038.942,47**	**2.956.261,81**	**2.956.261,81**
3.2.90.21.00 Juros sobre a Dívida por Contrato	2.290.000,00	2.290.000,00	1.213.967,76	1.160.315,40	1.160.315,40
3.2.90.22.00 Outros Encargos s/Div.por Contrato	3.030.000,00	3.030.000,00	1.824.974,71	1.795.946,41	1.795.946,41
3.3.00.00.00 Outras Despesas Correntes	**182.311.815,00**	**193.625.851,29**	**156.694.343,72**	**128.710.414,61**	**117.658.356,72**
3.3.50.00.00 Transf. a Inst.Priv. S/Fin Lucra.	**5.752.000,00**	**6.365.659,70**	**4.703.581,22**	**3.407.179,31**	**3.387.063,58**
3.3.50.41.00 Contribuições	**470.000,00**	**470.000,00**	**211.195,60**	**211.195,60**	**205.963,20**
3.3.50.43.00 Subvenções Socais	**5.282.000,00**	**5.895.659,70**	**4.492.385,62**	**3.195.983,71**	**3.181.100,38**
3.3.90.00.00 Aplicações Direta	**176.559.815,00**	**187.260.191,59**	**151.990.762,50**	**125.303.235,30**	**114.271.293,14**
3.3.90.08.00 Out.Benficios Assistenciais	90.000,00	80.000,00	42.999,04	42.999,04	42.999,04
3.3.90.14.00 Diárias- Civil	1.502.106,00	1.400.165,57	654.139,75	547.214,66	524.991,59
3.3.90.18.00 Aux. Financeiro a Estudantes	660.000,00	293.000,00	277.629,65	268.969,65	268.969,65
3.3.90.19.00 Aux. Fardamento	30.000,00	6.500,00	0,00	0,00	0,00
3.3.90.20.00 Aux. Financeiro á Pesquisadores	60.200,00	60.200,00	0,00	0,00	0,00
3.3.90.30.00 Material de Consumo	16.225.950,00	15.501.114,92	10.733.566,74	6.819.672,10	5.200.920,34
3.3.90.31.00 Premiações Culturais e Outras	386.500,00	163.655,00	111.004,35	110.904,35	110.904,35
3.3.90.32.00 Material de Distribuição Gratuita	4.121.100,00	3.661.876,90	2.830.099,36	1.506.452,33	1.052.460,01
3.3.90.33.00 Passagens e Desp. com Locomoção	1.791.408,00	1.825.027,57	1.044.185,13	868.564,68	540.173,53
3.3.90.35.00 Serviços de Consultoria	3.560.000,00	3.353.889,79	1.277.022,96	384.091,10	320.643,40
3.3.90.36.00 Outros Serv.de Terceiros -P.Fisica	11.931.500,00	13.282.807,83	9.633.197,21	7.507.630,15	7.048.702,10
3.3.90.37.00 Locação de Mão-de-Obra	74.600,00	25.100,00	0,00	0,00	0,00
3.3.90.38.00 Arrendamento Mercantil	116.000,00	8.000,00	0,00	0,00	0,00
3.3.90.39.00 Outros Serv.de Terceiros -P.Juridica	108.534.103,00	115.648.055,74	102.432.804,26	85.376.755,54	78.346.423,84
3.3.90.41.00 Contribuições	1.185.000,00	2.685.000,00	2.685.000,00	2.551.028,00	2.434.696,00
3.3.90.46.00 Auxilo Alimentação	40.000,00	216.000,00	205.000,00	175.984,00	175.984,00
3.3.90.47.00 Obrigações Tributárias e Contrib.	3.165.000,00	3.325.000,00	1.802.991,94	1.137.506,08	1.137.506,08
3.3.90.48.00 Outros Auxilios Financeiros P.F.	382.000,00	164.000,00	150.000,00	75.000,00	75.000,00
3.3.90.49.00 Auxilio-Transporte	30.000,00	0,00	0,00	0,00	0,00
3.3.90.91.00 Sentenças Judiciais	6.260.100,00	6.328.100,00	864.264,09	844.133,11	823.722,06
3.3.90.92.00 Despesas de Exercicios Anteriores	14.608.148,00	16.674.492,42	15.037.132,34	14.919.986,68	14.624.406,73
3.3.90.93.00 Indenizações e Restituições	1.806.100,00	2.558.205,85	2.209.725,68	2.166.343,83	1.542.790,42
4.0.00.00.00DESPESAS DE CAPITAL	**111.162.647,00**	**102.169.016,03**	**61.153.626,19**	**23.585.296,11**	**20.998.793,73**
4.4.00.00.00 Investimentos	**109.431.647,00**	**100.301.016,03**	**59.841.016,71**	**22.417.774,96**	**19.831.272,58**
4.4.50.00.00 Transf.Inst.Priva.S/Fin/Lucra.	**600.000,00**	**400.000,00**	**52.798,90**	**52.798,90**	**51.490,80**
4.4.50.41.00 Contribuições	600.000,00	400.000,00	52.798,90	52.798,90	51.490,80
4.4.90.00.00 Aplicações Diretas	**108.831.647,00**	**99.901.016,03**	**59.788.217,81**	**22.364.976,06**	**19.779.781,78**
4.4.90.30.00 Material de Consumo	2.000,00	0,00	0,00	0,00	0,00
4.4.90.36.00 Outros Serviços de Terceiros P.F.	2.000,00	0,00	0,00	0,00	0,00
4.4.90.39.00 Outros Serviços de Terceiros P.J.	2.000,00	0,00	0,00	0,00	0,00
4.4.90.51.00 Obras e Instalações	92.306.884,00	85.803.165,82	54.245.661,04	17.702.157,73	15.544.215,55
4.4.90.52.00 Equipamento e Mat .Permanente	11.408.763,00	10.282.506,64	2.640.228,82	1.769.547,05	1.342.294,95
4.4.90.61.00 Aquisição de Imóveis	3.159.000,00	1.620.339,72	1.151.584,39	1.151.584,39	1.151.584,39
4.4.90.91.00 Sentenças Judiciais	1.800.000,00	1.800.000,00	1.471.379,31	1.471.379,31	1.471.379,31
4.4.90.92.00 Despesa Ex. Anteriores	151.000,00	315.003,85	224.307,68	224.307,68	224.307,68
4.4.90.93.00 Indenizações e Restituições	0,00	80.000,00	55.056,57	45.999,90	45.999,90
4.5.00.00.00 Inversões Financeiras	**891.000,00**	**1.028.000,00**	**732.609,48**	**610.544,32**	**610.544,32**
4.5.90.00.00 Aplicações Direta	**891.000,00**	**1.028.000,00**	**732.609,48**	**610.544,32**	**610.544,32**
4.5.90.61.00 Aquisição de Imóveis	441.000,00	778.000,00	732.609,48	610.544,32	610.544,32
4.5.90.66.00 Concessão de Emp. Financiamentos	450.000,00	250.000,00	0,00	0,00	0,00
4.6.00.00.00 Amortização da Divida Interna	**840.000,00**	**840.000,00**	**580.000,00**	**556.976,83**	**556.976,83**
4.6.90.00.00 Aplicações Direta	**840.000,00**	**840.000,00**	**580.000,00**	**556.976,83**	**556.976,83**
4.6.90.71.00 Principal da Div. p/ Cont. Resgatado	840.000,00	840.000,00	580.000,00	556.976,83	556.976,83
RESERVA DE CONTINGÊNCIA	**4.400.000,00**	**4.300.000,00**	**0,00**	**0,00**	**0,00**

FONTE:SEFIN/DIF

ARACAJU, 30 DE SETEMBRO DE 2005

MARCELO DÉDA
PREFEITO DE ARACAJU

NÍLSON NASCIMENTO LIMA
SECRETÁRIO DE FINANÇAS

MOACIR JOAQUIM DE S. JR.
SECRETÁRIO DE CONTROLE INTERNO

RICARDO DE O. NUNES
CONTADOR CRC 3.195

ANTONIO S. ROCHA
DIRETOR FINANCEIRO

ESTADO DE SERGIPE

PREFEITURA MUNICIPAL DE ARACAJU

RELATÓRIO RESUMIDO DE EXECUÇÃO ORÇAMENTÁRIA

DEMONSTRATIVO DA RECEITA E DESPESA POR CATEGORIA ECONÔMICA CONSOLIDADA
ORÇAMENTO FISCAL E DA SEGURIDADE SOCIAL
PERÍODO DE REFERÊNCIA: JAN/AGO/05 4º BIMESTRE/2005

Lei nº 4.320/64 e LRF 101/2000 - Anexo I

1 - PODER EXECUTIVO — **RECEITA ORÇAMENTÁRIA**

NOME:	PREFEITURA MUNICIPAL DE ARACAJU	**LOA Nº**	3.230/2004
CODIGO	1.000	**DECRETO Nº**	358/2005
FONTE DE RECURSOS	00 03 20 21 22 25 27 28 30 47 70	**POSIÇÃO**	30/06/2005
VALOR REALIZADO	303.544.566,33	**% REALIZADO**	59,11%
VALOR A REALIZAR	209.956.433,67	**% A REALIZAR**	40,89%
ORÇAMENTO INICIAL	513.501.000,00	**ALTERAÇÃO +/-**	0,00

2 - ORÇAMENTO ATUAL		**3 - EXECUÇÃO ORÇAMENTÁRIA**		**4 - % REALIZADO**	**5 - % A REALIZAR**
DOTAÇÃO ANUAL (1+2-3)	**513.501.000,00**	**DOTAÇÃO ANUAL (1+2-3)**	**303.544.566,33**	**59,11%**	**-40,89%**
1 - RECEITAS CORRENTES	**459.213.883,00**	**1 - RECEITAS CORRENTES**	**309.136.817,30**	**67,32%**	**-32,68%**
TRIBUTARIA	106.600.000,00	TRIBUTARIA	77.993.832,83	73,16%	-26,84%
CONTRIBUIÇÕES	12.500.000,00	CONTRIBUIÇÕES	9.361.760,22	74,89%	-25,11%
PATRIMONIAL	4.723.800,00	PATRIMONIAL	3.711.539,71	78,57%	-21,43%
SERVIÇOS	20.000,00	SERVIÇOS	23.359,43	116,80%	16,80%
TRANSFERÊNCIAS	315.241.883,00	TRANSFERÊNCIAS	206.412.483,15	65,48%	-34,52%
OUTRAS REC. CORRENTES	20.128.200,00	OUTRAS REC. CORRENTES	11.633.841,96	57,80%	-42,20%
2 - RECEITAS DE CAPITAL	**75.178.367,00**	**2 - RECEITAS DE CAPITAL**	**8.812.351,13**	**11,72%**	**-88,28%**
OPERAÇÃO DE CRÉDITO	17.260.000,00	OPERAÇÃO DE CRÉDITO	792.192,20	4,59%	-95,41%
ALIENAÇÃO DE BENS	199.000,00	ALIENAÇÃO DE BENS	60.208,63	30,26%	-69,74%
TRANSFERÊNCIA DE CAPITAL	57.719.367,00	TRANSFERÊNCIA DE CAPITAL	7.959.950,30	13,79%	-86,21%
3 - DEDUÇÕES	**20.891.250,00**	**3 - DEDUÇÕES**	**14.404.602,10**	68,95%	-31,05%

1 - PODER EXECUTIVO E LEGISLATIVO — **DESPESA ORÇAMENTÁRIA**

NOME:	PREFEITURA MUNICIPAL DE ARACAJU	**LOA Nº**	3.230/2004
CODIGO	1.000	**DECRETO Nº**	358/2005
FONTE DE RECURSOS	00 03 20 21 22 25 27 28 30 47 70	**POSIÇÃO**	31/08/2005
VALOR REALIZADO	297.441.832,27	**% REALIZADO**	57,92%
VALOR A REALIZAR	216.059.167,73	**% A REALIZAR**	42,08%
ORÇAMENTO INICIAL	513.501.000,00	**ALTERAÇÃO +/-**	0,00

2 - ORÇAMENTO ATUAL		**3 - EXECUÇÃO ORÇAMENTÁRIA**		**4 - % REALIZADO**	**5 - % A REALIZAR**
DOTAÇÃO ANUAL (1+2+3)	**513.501.000,00**	**DOTAÇÃO ANUAL (1+2)**	**297.441.832,27**	**57,92%**	**-42,08%**
1 - DESPESAS CORRENTES	**407.031.983,97**	**1 - DESPESAS CORRENTES**	**273.856.536,16**	**67,28%**	**-32,72%**
PESSOAL ENC. SOCIAIS	208.086.132,68	PESSOAL ENC. SOCIAIS	142.189.859,74	68,33%	-31,67%
JUROS ENC.DA DÍVIDA	5.320.000,00	JUROS ENC.DA DÍVIDA	2.956.261,81	55,57%	-44,43%
OUTRAS DESP. CORRENTE	193.625.851,29	OUTRAS DESP. CORRENTE	128.710.414,61	66,47%	-33,53%
2 - DESPESAS DE CAPITAL	**102.169.016,03**	**2 - DESPESAS DE CAPITAL**	**23.585.296,11**	**23,08%**	**-76,92%**
INVESTIMENTOS	100.301.016,03	INVESTIMENTOS	22.417.774,96	22,35%	-77,65%
INVERSÕES FINANCEIRAS	1.028.000,00	INVERSÕES FINANCEIRAS	610.544,32	59,39%	-40,61%
AMORTIZAÇÃO DA DÍVIDA	840.000,00	AMORTIZAÇÃO DA DÍVIDA	556.976,83	66,31%	-33,69%
3 - RESERVA DE CONTIGÊNCIA	4.300.000,00	**3 - RESERVA DE CONTIGÊNCIA**	0,00	0,00%	-100,00%

QUADRO DA FONTE DE RECURSO DA PREFEITURA MUNICIPAL DE ARACAJU

FONTES DE RECURSOS	00 = TESOURO MUNICIPAL	27 = SUS
	03 = FUNDEF	28 = FNDE
	20 = ROYALTEIS	30 = FNAS
	21 = SALÁRIO EDUCAÇÃO	47 = OP CRÉDITO
	22 = CIDE	70 = DIRETAMENTE ARRECADADOS
	25 = CONVÊNIOS	

FONTE:SEFIN/DIF

ARACAJU, 30 DE SETEMBRO DE 2005

MARCELO DÉDA
PREFEITO DE ARACAJU

NÍLSON NASCIMENTO LIMA	**MOACIR JOAQUIM DE S. JR.**	**RICARDO DE O. NUNES**	**ANTONIO S. ROCHA**
SECRETÁRIO DE FINANÇAS	SECRETÁRIO DE CONTROLE INTERNO	CONTADOR CRC 3.195	DIRETOR FINANCEIRO

ESTADO DE SERGIPE

PREFEITURA MUNICIPAL DE ARACAJU

ADMINISTRAÇÃO INDIRETA - REGIDA PELA LEI 6.404/76

EMSURB EMPRESA MUNICIPAL DE SERVIÇOS URBANOS

RELATÓRIO RESUMIDO DE EXECUÇÃO ORÇAMENTÁRIA

DEMONSTRATIVO DAS RECEITAS E DESPESAS

ORÇAMENTOS FISCAL E DA SEGURIDADE SOCIAL

PERÍODO DE REFERÊNCIA JUL/AGO/2005 4º BIMESTRE/2005

LRF,Art.52,inciso I,alíneas "a" e "b" do inciso II e § 1º - Anexo I — R$

RECEITAS	ESTIMATIVA INICIAL	RECEITA P/O EXERCÍCIO	RECEITAS REALIZADAS No Bimestre	%	Até o Bimestre	%	SALDO
CONTAS DE RESULTADOS							
RECEITA OPERACIONAIS	2.800.000,00	2.800.000,00	445.027,36	6,98%	1.338.791,85	4,21%	1.461.208,15
Vendas de Serviços	2.800.000,00	2.800.000,00	445.027,36	6,98%	1.338.791,85	4,21%	1.461.208,15
RECEITA NÃO OPERACIONAL	34.900.000,00	34.900.000,00	5.927.451,91	93,02%	30.428.542,07	95,79%	4.471.457,93
Valores Recuperados	115.000,00	115.000,00	14.068,51	0,22%	174.138,77	0,55%	-59.138,77
Transferência pelo Tesouro Municipal (Contribuições/custeio)	33.985.000,00	33.985.000,00	5.913.383,40	92,80%	30.161.403,30	94,94%	3.823.596,70
Convênios	800.000,00	800.000,00	0,00	0,00%	93.000,00	0,29%	707.000,00
SUBTOTAL DA RECEITAS	37.700.000,00	37.700.000,00	6.372.479,27	100,00%	31.767.333,92	100,00%	5.932.666,08
DÉFICIT					-360.497,56		-360.497,56
TOTAL DAS RECEITAS (1)	37.700.000,00	37.700.000,00	6.372.479,27		31.406.836,36		5.572.168,52

DESPESAS	ESTIMATIVA INICIAL	DESPESA P/O EXERCÍCIO	DESPESAS Despesas Realizadas No Bimestre	%	Até o Bimestre	%	SALDO
DESPESAS OPERACIONAIS							
Aplicação de Recursos Op. de custos e despesas							
Pessoal e Encargos Sociais	8.800.000,00	8.800.000,00	1.579.160,39	24,59%	7.755.416,61	24,14%	1.044.583,39
Despesas Gerais	28.900.000,00	28.900.000,00	4.843.476,36	75,41%	24.372.414,87	75,86%	4.527.585,13
SUBTOTAL DAS DESPESAS	37.700.000,00	37.700.000,00	6.422.636,75	100,00%	32.127.831,48	100,00%	5.572.168,52
SUPERÁVIT							
TOTAL DAS DESPESAS (2)	37.700.000,00	37.700.000,00	6.422.636,75		32.127.831,48		5.572.168,52

Fonte:SEFIN/DIF/DICON

ARACAJU,SE 30 DE SETEMBRO DE 2005

MARCELO DÉDA
PREFEITO DE ARACAJU

NÍLSON NASCIMENTO LIMA — SECRETÁRIO DE FINANÇAS

MOACIR JOAQUIM DE S. JUNIOR — SECRETÁRIO DE C. INTERNO

RICARDO DE O NUNES — CONTADOR CRC 3.195

ANTONIO S. ROCHA — DIR. FINANCEIRO

ESTADO DE SERGIPE

PREFEITURA MUNICIPAL DE ARACAJU

ADMINISTRAÇÃO INDIRETA - REGIDA PELA LEI 6.404/76

EMURB EMPRESA MUNICIPAL DE OBRAS E URBANISMO

RELATÓRIO RESUMIDO DE EXECUÇÃO ORÇAMENTÁRIA

DEMONSTRATIVO DAS RECEITAS E DESPESAS

ORÇAMENTOS FISCAL E DA SEGURIDADE SOCIAL

PERÍODO DE REFERÊNCIA JUL/AGO/2005 4º BIMESTRE/2005

LRF,Art.52,inciso I,alíneas "a" e "b" do inciso II e § 1º - Anexo I — R$

RECEITAS	ESTIMATIVA INICIAL	RECEITA P/O EXERCÍCIO	RECEITAS REALIZADAS No Bimestre	%	Até o Bimestre	%	SALDO
CONTAS DE RESULTADOS							
RECEITA OPERACIONAIS	**24.165.000,00**	**24.165.000,00**	**4.756.969,77**	**96,71%**	**17.542.648,86**	**97,89%**	**6.622.351,14**
Regularização de Terrenos	3.000.000,00	3.000.000,00	551.504,19	**11,21%**	1.707.546,90	**9,53%**	**1.292.453,10**
Transferência pelo Tesouro (Royalties)	9.165.000,00	9.165.000,00	2.200.145,98	**44,73%**	8.178.427,17	**45,64%**	**986.572,83**
Transferência pelo Tesouro Muni.(Contrib./custeio)	12.000.000,00	12.000.000,00	2.005.319,60	**40,77%**	7.656.674,79	**42,73%**	**4.343.325,21**
Outras	0,00	0,00	0,00	**0,00%**	0,00	**0,00%**	**0,00**
				0,00%		**0,00%**	**0,00**
RECEITA NÃO OPERACIONAL	**347.000,00**	**347.000,00**	**161.958,20**	**3,29%**	**377.455,75**	**2,11%**	**-30.455,75**
Despesas Anul. e ou Recuperação	85.000,00	85.000,00	36.542,03	**0,74%**	79.548,11	**0,44%**	**5.451,89**
Editais de Construção e Tomada	90.000,00	90.000,00	3.750,00	**0,08%**	15.900,00	**0,09%**	**74.100,00**
Vendas Asfalto	105.000,00	105.000,00	87.889,07	**1,79%**	225.700,21	**1,26%**	**-120.700,21**
Ganhos ou Perdas de Capital	1.000,00	1.000,00	31.897,56	**0,65%**	45.787,58	**0,26%**	**-44.787,58**
Outras Receitas	1.000,00	1.000,00	0,00	**0,00%**	0,00		**1.000,00**
Receitas Eventuais	65.000,00	65.000,00	1.879,54	**0,04%**	10.519,85	**0,06%**	**54.480,15**
SUBTOTAL DA RECEITAS	**24.512.000,00**	**24.512.000,00**	**4.918.927,97**	**100,00%**	**17.920.104,61**	**100,00%**	**6.591.895,39**
DÉFICIT					**2.266.456,95**		**-2.266.456,95**
TOTAL DAS RECEITAS (1)	**24.512.000,00**	**24.512.000,00**	**4.918.927,97**		**20.186.561,56**		**4.325.438,44**

DESPESAS	ESTIMATIVA INICIAL	DESPESA P/O EXERCÍCIO	DESPESAS Despesas Realizadas No Bimestre	%	Até o Bimestre	%	SALDO
CONTAS DE RESULTADOS							
Aplicação de Recursos ope. de custos e despesas							
Pessoal e Encargos Sociais	12.000.000,00	12.000.000,00	1.987.151,24	38,8%	7.970.996,48	39,5%	4.029.003,52
Despesas Gerais	12.512.000,00	12.512.000,00	3.139.095,60	61,2%	12.215.565,08	60,5%	296.434,92
SUBTOTAL DAS DESPESAS	**24.512.000,00**	**24.512.000,00**	**5.126.246,84**	**100,00%**	**20.186.561,56**	**100,00%**	**4.325.438,44**
SUPERÁVIT							
TOTAL DAS DESPESAS (2)	**24.512.000,00**	**24.512.000,00**	**5.126.246,84**		**20.186.561,56**		**4.325.438,44**

Fonte:SEFIN/DIF/DICON/EMURB

ARACAJU,SE 30 DE SETEMBRO DE 2005

MARCELO DÉDA

PREFEITO DE ARACAJU

NÍLSON NASCIMENTO LIMA — SECRETÁRIO DE FINANÇAS

MOACIR JOAQUIM DE S. JUNIOR — SECRETÁRIO DE C. INTERNO

RICARDO DE O NUNES — CONTADOR CRC 3.195

ANTONIO S. ROCHA — DIR. FINANCEIRO

ESTADO DE SERGIPE

PREFEITURA MUNICIPAL DE ARACAJU

RELATÓRIO RESUMIDO DA EXECUÇÃO ORÇAMENTÁRIA

DEMONSTRATIVO DA EXECUÇÃO DAS DESPESAS POR FUNÇÃO/SUBFUNÇÃO

ORÇAMENTO FISCAL E DA SEGURIDADE SOCIAL

PERÍODO DE REFERÊNCIA: JUL/AGO/2005 / 4º BIMESTRE/05

LRF,Art.52,inciso II,alíneas "c" - Anexo II R$

FUNÇÃO/SUBFUNÇÃO	DOTAÇÃO INICIAL	DOTAÇÃO ATUALIZADA (a)	DESPESAS EMPENHADA		DESPESAS LÍQUIDADAS				SALDO (a- e)
			No Bimestre (b)	Até o Bimestre (c)	No Bimestre (d)	Até o Bimestre (e)	%	% (e/a)	
LEGISLATIVA	28.294.710,00	28.294.710,00	2.412.756,10	12.315.155,95	2.412.756,13	12.315.155,95	4,14%	43,52%	15.979.554,05
ADMINISTRAÇÃO	44.782.700,00	45.064.903,85	5.900.412,71	30.803.212,50	6.598.774,80	26.179.586,43	8,80%	58,09%	18.885.317,42
ESSENCIAL DA JUSTIÇA	0,00	0,00	0,00	0,00	0,00	0,00	0,00%	0,00%	0,00
ASSISTÊNCIA SOCIAL	15.993.000,00	16.633.000,00	3.030.579,52	11.326.294,76	2.635.773,89	8.999.952,04	3,03%	54,11%	7.633.047,96
PREVIDENCIA SOCIAL	27.245.500,00	27.245.500,00	6.092.655,21	22.656.609,91	6.046.024,92	22.240.550,83	7,48%	81,63%	5.004.949,17
SAÚDE	149.850.810,00	149.850.810,00	7.273.153,49	136.932.129,28	25.172.769,35	102.449.186,58	34,44%	68,37%	47.401.623,42
TRABALHO	3.885.600,00	5.821.927,16	370.213,27	1.433.560,65	364.292,78	1.147.359,91	0,39%	19,71%	4.674.567,25
EDUCAÇÃO	74.718.750,00	74.178.750,00	12.881.266,46	66.374.769,55	12.282.890,14	43.814.467,99	14,73%	59,07%	30.364.282,01
CULTURA	5.714.700,00	5.922.400,00	622.698,34	5.385.568,69	674.935,72	5.040.858,53	1,69%	85,12%	881.541,47
URBANISMO	73.412.000,00	71.036.274,43	10.758.297,80	60.352.258,17	12.260.362,31	52.537.744,10	17,66%	73,96%	18.498.530,33
HABITAÇÃO	34.681.030,00	37.395.800,93	902.837,95	36.059.433,57	3.832.284,37	9.261.848,57	3,11%	24,77%	28.133.952,36
SANEAMENTO	2.600.000,00	90.423,63	0,00	26.666,88	0,00	26.666,88	0,01%	29,49%	63.756,75
CIÊNCIA E TECNOLOGIA	2.840.000,00	2.872.000,00	283.909,78	469.581,46	83.909,78	188.866,07	0,06%	6,58%	2.683.133,93
COMÉRCIO E SERVIÇOS	1.726.000,00	1.438.300,00	92.185,08	1.086.125,77	86.408,64	989.193,65	0,33%	68,78%	449.106,35
TRANSPORTE	26.016.200,00	26.016.200,00	1.875.142,49	9.748.878,31	2.049.709,43	6.581.034,47	2,21%	25,30%	19.435.165,53
ENCARGOS ESPECIAIS	17.340.000,00	17.340.000,00	525.777,38	5.775.064,10	1.009.082,65	5.669.360,27	1,91%	32,70%	11.670.639,73
RESERVA DE CONTIGÊNCIA	4.400.000,00	4.300.000,00	0,00	0,00	0,00	0,00	0,00%	0,00%	4.300.000,00
TOTAL	**513.501.000,00**	**513.501.000,00**	**53.021.885,58**	**400.745.309,55**	**75.509.974,91**	**297.441.832,27**	**100,00%**	**57,92%**	**216.059.167,73**

Fonte:SEFIN/DIF/DICON

NOTA:

ARACAJU, 30 DE SETEMBRO DE 2005

MARCELO DÉDA

PREFEITO DE ARACAJU

NÍLSON NASCIMENTO LIMA
SECRETÁRIO DE FINANÇAS

MOACIR JOAQUIM DE S. JUNIOR
SECRETÁRIO DE CONTROLE INTERNO

RICARDO DE OLIVEIRA NUNES
CONTADOR CRC 3.195

ANTONIO SILVA ROCHA
DIRETOR FINANCEIRO

ESTADO DE SERGIPE

PREFEITURA MUNICIPAL DE ARACAJU

RELATÓRIO RESUMIDO DA EXECUÇÃO ORÇAMENTÁRIA

DEMONSTRATIVO DA RECEITA CORRENTE LÍQUIDA

ORÇAMENTO FISCAL E DA SEGURIDADE SOCIAL

PERÍODO DE REFERÊNCIA:SET/04/AGO05 / 4º BIMESTRE/2005

LRF, Art.53,inciso I - Anexo III

R$

ESPECIFICAÇÃO	EVOLUÇÃO DA RECEITA REALIZADA NOS ÚLTIMOS 12 MESES												TOTAL (ÚLT.12 MESES)	PREVISÃO ATUALIZADA
	SET/04	OUT/04	NOV/04	DEZ/04	JAN/05	FEV/05	MAR/05	ABR/05	MAI/05	JUN/05	JUL/05	AGO/05		
RECEITAS CORRENTES (I)	**30.250.679,50**	**31.723.883,29**	**30.946.435,80**	**42.810.072,69**	**45.628.533,27**	**34.244.489,94**	**35.711.547,81**	**34.534.397,26**	**37.932.003,44**	**36.136.567,58**	**37.879.483,52**	**35.963.775,02**	**433.761.869,12**	**444.614.633,00**
Receita Tributária	**6.822.267,37**	**6.390.647,57**	**6.208.659,05**	**7.509.691,45**	**17.565.926,78**	**9.318.437,97**	**8.783.102,59**	**8.667.771,46**	**8.496.853,48**	**9.097.942,55**	**7.700.023,25**	**8.363.774,75**	**104.925.098,27**	**106.600.000,00**
IPTU	767.171,16	858.943,44	474.977,89	454.576,51	10.823.342,67	3.747.563,17	2.518.998,02	2.245.717,21	2.194.483,03	1.914.826,82	1.499.538,86	1.162.251,79	28.662.390,57	27.500.000,00
ISS	3.902.446,39	3.750.333,34	3.623.157,50	4.152.911,66	4.760.360,53	3.582.052,15	4.083.956,00	4.309.737,72	4.193.802,73	4.445.165,95	4.369.052,79	5.168.773,91	50.341.750,67	55.400.000,00
IR	784.128,79	775.923,61	811.899,67	1.558.690,36	782.276,04	770.423,20	800.299,40	839.685,02	962.123,93	1.171.277,24	603.510,12	588.203,85	10.448.441,23	9.500.000,00
ITBI	445.601,53	432.071,62	645.697,75	493.132,27	452.676,82	442.547,31	572.838,31	680.770,49	616.677,62	650.503,63	670.404,42	908.287,87	7.011.209,64	5.300.000,00
Outras Receitas Tributárias	922.919,50	573.375,56	652.926,24	850.380,65	747.270,72	775.852,14	807.010,86	591.861,02	529.766,17	916.168,91	557.517,06	536.257,33	8.461.306,16	8.900.000,00
Receita de Contribuições	**953.448,89**	**1.156.121,08**	**1.069.686,20**	**2.140.059,21**	**988.749,27**	**1.203.936,22**	**1.398.874,88**	**919.754,52**	**1.123.460,76**	**1.123.575,10**	**1.467.733,13**	**1.135.676,34**	**14.681.075,60**	**12.500.000,00**
Receita Patrimonial	**292.707,95**	**274.299,61**	**306.918,72**	**261.091,88**	**360.894,20**	**397.891,48**	**501.130,11**	**444.439,45**	**504.287,39**	**504.670,17**	**476.522,78**	**521.704,13**	**4.846.557,87**	**4.723.800,00**
Receita de Serviços	**601,17**	**315,00**	**1.726,91**	**596,59**	**9.704,03**	**1.062,33**	**2.370,13**	**1.836,92**	**736,55**	**809,95**	**5.500,22**	**1.339,30**	**26.599,10**	**20.000,00**
Transferências Correntes	**20.801.299,08**	**22.130.721,89**	**21.723.640,07**	**21.970.384,27**	**25.236.897,59**	**21.768.220,81**	**22.924.455,01**	**22.763.841,15**	**25.645.754,93**	**23.760.452,47**	**25.940.507,18**	**23.772.472,22**	**278.438.646,67**	**294.380.633,00**
Cota-Parte do FPM	4.886.949,35	5.229.822,16	5.213.526,84	6.434.787,89	7.434.856,85	6.508.425,11	6.241.951,52	6.776.997,60	7.649.369,12	7.411.018,05	6.085.664,62	6.261.179,23	76.134.548,34	76.530.000,00
Cota-Parte do ICMS	4.323.171,55	5.540.872,46	5.193.845,45	5.984.109,28	4.606.515,22	4.868.055,53	4.936.741,01	4.677.513,02	5.994.208,39	4.089.051,37	6.786.064,60	5.176.418,16	62.176.566,04	62.000.000,00
Cota-Parte do ICMS/Desoneração Exportação	58.525,39	58.525,39	58.525,39	58.525,39	57.685,29	57.685,29	57.685,29	57.685,29	57.685,29	57.685,29	57.685,29	57.685,29	695.583,88	700.000,00
Cota-Parte do IPVA	957.446,15	1.074.106,86	667.310,47	356.683,75	819.965,93	797.677,81	1.074.683,54	997.205,70	1.050.258,76	967.981,36	971.830,92	1.161.916,15	10.897.067,40	10.100.000,00
Transferência do Complementação do FUNDEF	457.098,88	380.733,48	279.369,09	416.637,19	654.945,38	453.813,10	425.062,65	451.956,29	322.055,50	675.428,38	482.414,80	465.947,37	5.465.462,11	4.200.000,00
Transferência do Sistema Único de Saúde/SUS	6.248.771,36	6.317.387,87	6.676.541,15	5.439.113,79	6.979.757,16	6.035.978,75	6.144.753,28	6.044.120,31	6.130.811,86	6.052.172,82	6.022.977,12	6.084.795,44	74.177.180,91	95.000.000,00
Outras Transferências Correntes	3.869.336,40	3.529.273,67	3.634.521,68	3.280.526,98	4.683.171,76	3.046.585,22	4.043.577,72	3.758.362,94	4.441.366,01	4.507.115,20	5.533.869,83	4.564.530,58	48.892.237,99	45.850.633,00
Outras Receitas Correntes	**1.025.276,28**	**1.444.500,85**	**1.135.024,72**	**10.111.651,06**	**958.180,04**	**931.050,50**	**1.732.922,80**	**1.457.195,13**	**1.965.941,81**	**1.199.735,35**	**1.808.379,20**	**1.580.436,70**	**25.350.294,44**	**20.128.200,00**
Receita de Regularização de Terrenos (Emurb)	**233.329,34**	**127.553,24**	**230.010,59**	**463.040,48**	**263.816,15**	**361.607,00**	**191.014,67**	**179.410,77**	**130.202,36**	**144.526,23**	**259.667,18**	**364.494,80**	**2.948.672,81**	**3.347.000,00**
Receita de Venda de Serviços (Emsurb)	**121.749,42**	**199.724,05**	**270.769,54**	**353.557,75**	**244.365,21**	**262.283,63**	**177.677,62**	**100.147,86**	**64.766,16**	**304.855,76**	**221.150,58**	**223.876,78**	**2.544.924,36**	**2.915.000,00**
DEDUÇÕES (II)	**953.448,89**	**1.156.121,00**	**1.069.686,00**	**10.922.820,06**	**988.749,27**	**1.203.936,00**	**1.398.875,00**	**919.754,52**	**1.123.460,76**	**1.123.575,10**	**1.467.733,13**	**1.135.676,34**	**23.463.836,07**	**12.500.000,00**
Contribuição Plano Seg. Social Servidor	953.448,89	1.156.121,00	1.069.686,00	2.140.059,00	988.749,27	1.203.936,00	1.398.875,00	919.754,52	1.123.460,76	1.123.575,10	1.467.733,13	1.135.676,34	**14.681.075,01**	**12.500.000,00**
Compensação Financ. entre Regimes Previd.	0,00	0,00	0,00	0,00	0,00	0,00	0,00	0,00	0,00	0,00	0,00	0,00	**0,00**	0,00
Valores pagos Lei Complementar 87/96,13.09.96	0,00	0,00	0,00	0,00	0,00	0,00	0,00	0,00	0,00	0,00	0,00	0,00	**0,00**	0,00
Receita Diversas ref. Cancelamentos	0,00	0,00	0,00	8.782.761,06	0,00		0,00		0,00		0,00	0,00	**8.782.761,06**	0,00
Dedução da Receita para Formação do Fundef	0,00	0,00	0,00	0,00	0,00	0,00	0,00	0,00	0,00	0,00	0,00	0,00	**0,00**	0,00
RECEITA CORRENTE LÍQUIDA (I - II)	**29.297.230,61**	**30.567.762,29**	**29.876.749,80**	**31.887.252,63**	**44.639.784,00**	**33.040.553,94**	**34.312.672,81**	**33.614.642,74**	**36.808.542,68**	**35.012.992,48**	**36.411.750,39**	**34.828.098,68**	**410.298.033,05**	**432.114.633,00**

Fonte:SEFIN/DIF/DICON

ARACAJU, 30 DE SETEMBERO DE 2005

MARCELO DÉDA

PREFEITO DE ARACAJU

NÍLSON NASCIMENTO LIMA
SECRETÁRIO DE FINANÇAS

MOACIR JOAQUIM DE S. JUNIOR
SECRETÁRIO DE CONTROLE INTERNO

RICARDO DE OLIVERIA NUNES
CONTADOR CRC 3.195

ANTONIO SILVA ROCHA
DIRETOR FINANCEIRO

ESTADO DE SERGIPE

PREFEITURA MUNICIPAL DE ARACAJU

RELATÓRIO RESUMIDO DA EXECUÇÃO ORÇAMENTÁRIA

DEMONSTRATIVO GRÁFICO DA RECEITA CORRENTE LÍQUIDA

ORÇAMENTO FISCAL E DA SEGURIDADE SOCIAL

PERÍODO DE REFERÊNCIA:SET/04/AGO/05 / 4º BIMESTRE/2005

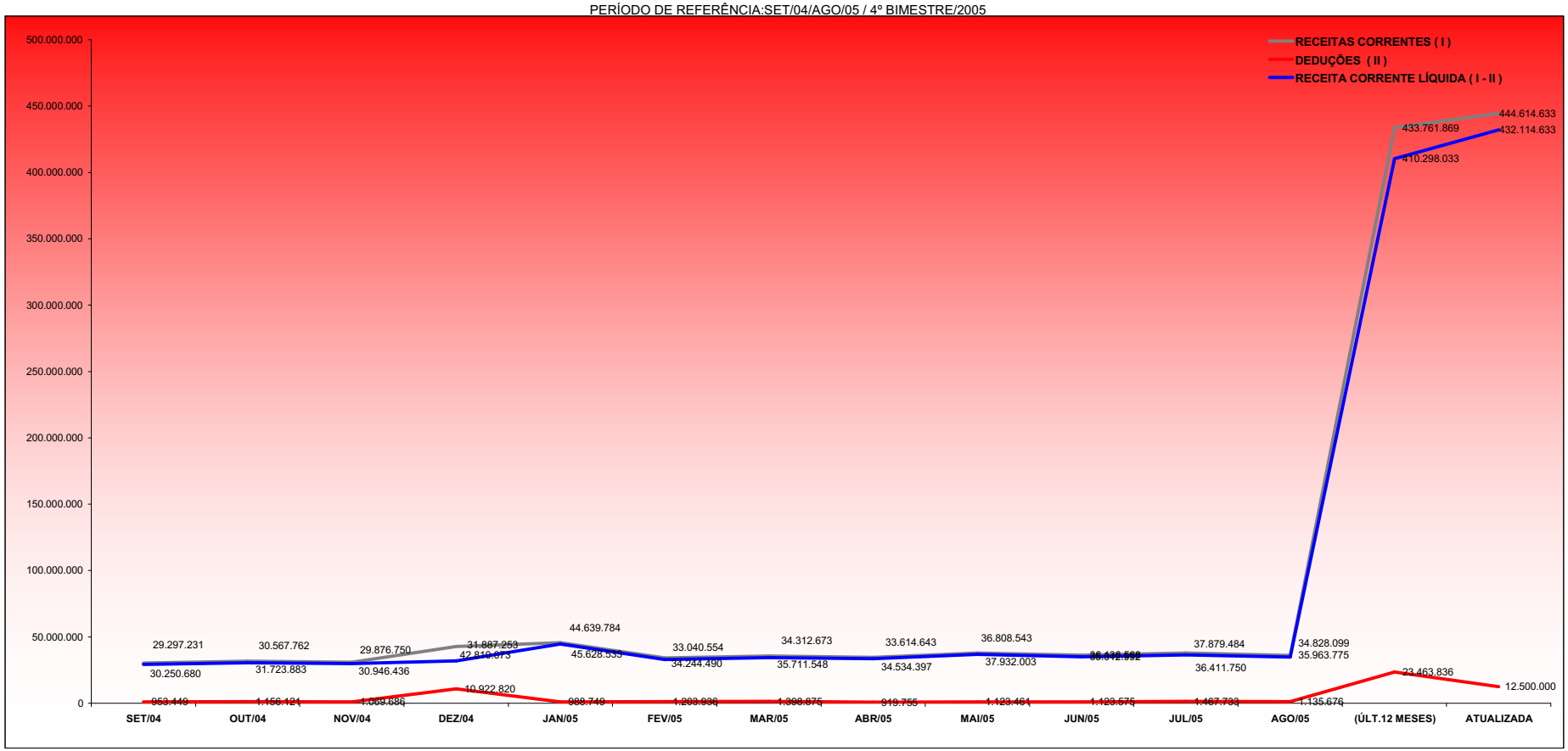

FONTE: SEFIN/DIF

ESTADO DE SERGIPE

PREFEITURA MUNICIPAL DE ARACAJU

RELATÓRIO RESUMIDO DA EXECUÇÃO ORÇAMENTÁRIA

DEMONSTRATIVO DAS RECEITAS E DESPESAS PREVIDENCIÁRIAS DO REGIME PRÓPRIO DOS SERVIDORES PÚBLICOS

ORÇAMENTO DA SEGURIDADE SOCIAL

PERÍODO DE REFERÊNCIA: JUL/AGO/2005 4º BIMESTRE/2005

LRF,Art.53,inciso II - Anexo V R$

RECEITAS PREVIDENCÍARIAS	PREVISÃO INICIAL	PREVISÃO ATUALIZADA	RECEITAS REALIZADA		
			No Bimestre	Exercício atual até o bim.	Exercício Anterior até o bim.
RECEITAS CORRENTES	**13.389.500,00**	**13.389.500,00**	**2.780.819,30**	**10.229.356,73**	**8.342.670,00**
Receita de Contribuições	**12.500.000,00**	**12.500.000,00**	**2.490.030,68**	**9.252.974,72**	**7.954.501,00**
Pessoal Civil	**12.500.000,00**	**12.500.000,00**	**2.490.030,68**	**9.252.974,72**	**7.954.501,00**
Contribuição Patronal Civil	800.000,00	800.000,00	460.041,27	1.513.831,18	1.076.389,00
Contribuição do Servidor Ativo Civil	10.300.000,00	10.300.000,00	2.029.989,41	7.739.143,54	6.878.112,00
Contribuição do Servidor Inativo Civil	1.000.000,00	1.000.000,00	0,00	0,00	0,00
Contribuição de Pensionista Civil	400.000,00	400.000,00	0,00	0,00	0,00
Receita Patrimonial	**208.500,00**	**208.500,00**	**222.788,62**	**700.950,46**	**181.962,00**
Receitas Imobiliárias	0,00	0,00	0,00	0,00	0,00
Receita de Valores Mobiliários	208.500,00	208.500,00	222.788,62	700.950,46	181.962,00
Outras Receitas Patrimoniais	0,00	0,00	0,00	0,00	0,00
Outras Receitas Correntes	**681.000,00**	**681.000,00**	**68.000,00**	**275.431,55**	**206.207,00**
RECEITAS DE CAPITAL	**15.000,00**	**15.000,00**	**0,00**	**0,00**	**0,00**
Alienação de Bens	0,00	0,00	0,00	0,00	0,00
Outras Receitas de Capital	15.000,00	15.000,00	0,00	0,00	0,00
REPASSES PREVIDÊNCIÁRIOS PARA COBERTURA DO DÉFICI	**13.841.000,00**	**13.841.000,00**	**4.233.303,18**	**15.054.615,85**	**12.390.156,00**
TOTAL DAS RECEITAS PREVIDENCIÁRIAS (I)	**27.245.500,00**	**27.245.500,00**	**7.014.122,48**	**25.283.972,58**	**20.732.826,00**

DESPESAS PREVIDÊNCIARIAS	DOTAÇÃO INICIAL	DOTAÇÃO ATUALIZADA	DESPESAS LÍQUIDADAS		
			No Bimestre	Exercício atual até o bim.	Exercício Anterior até o bim.
ADMINISTRAÇÃO GERAL	**696.000,00**	**696.000,00**	**56.696,41**	**279.246,75**	**210.024,00**
Despesas Correntes	681.000,00	681.000,00	56.696,41	279.246,75	208.574,00
Despesas de Capital	15.000,00	15.000,00	0,00	0,00	1.450,00
PREVIDÊNCIA SOCIAL	**26.549.500,00**	**26.549.500,00**	**4.989.329,21**	**21.961.304,08**	**18.284.386,00**
Pessoal e Encargos Sociais	**26.549.500,00**	**26.549.500,00**	**4.989.329,21**	**21.961.304,08**	**18.284.386,00**
Pessoal Civil	**26.549.500,00**	**26.549.500,00**	**4.989.329,21**	**21.961.304,08**	**18.284.386,00**
Aposentados	24.177.500,00	24.177.500,00	4.422.868,87	19.947.342,14	16.636.512,00
Pensões	2.292.000,00	2.292.000,00	561.858,22	1.995.169,46	1.629.268,00
Outros Benificios Previdênciarios	80.000,00	80.000,00	4.602,12	18.792,48	18.606,00
Outras Despesas Correntes	0,00	0,00	0,00	0,00	0,00
Comp. Previdênciaria de Inativos entre o RPPS e o RGPS	0,00	0,00	0,00	0,00	0,00
Comp. Previdênciaria de Pensões entre o RPPS e o RGPS	0,00	0,00	0,00	0,00	0,00
TOTAL DA DESPESAS PREVIDENCIÁRIAS (II)	**27.245.500,00**	**27.245.500,00**	**5.046.025,62**	**22.240.550,83**	**18.494.410,00**
RESILTADO PREVIDENCIÁRIO (I - II)	**0,00**	**0,00**	**1.968.096,86**	**3.043.421,75**	**2.238.416,00**

SALDO DAS DISPONIBILIDADES FINANCEIRAS E INVESTIMENTOS DO RPPS	MÊS ANTERIOR	PERÍODO DE REFERÊNCIA	
		Exercício Anterior	Exercício Atual
CAIXA	**6.660.015,94**	**4.471.055,00**	**7.634.340,68**
Banco Conta Movimento	170.795,48	399.500,00	278.914,44
Aplicações Financeiras	119.244,91	185.359,00	0,00
Investimentos	6.369.975,55	3.886.196,00	7.355.426,24

Fonte:SEFIN/DIF/DICON

ARACAJU, 30 DE SETEMBRO DE 2005

MARCELO DÉDA
PREFEITO DE ARACAJU

NÍLSON NASCIMENTO LIMA
SECRETÁRIO DE FINANÇAS

MOACIR JOAQUIM DE S. JÚNIOR
SECRETÁRIO DE C. INTERNO

RICARDO DE O NUNES
CONTADOR CRC 3.195

ANTONIO S. ROCHA
DIR. FIN ANCEIRO

ESTADO DE SERGIPE

PREFEITURA MUNICIPAL DE ARACAJU

RELATÓRIO RESUMIDO DA EXECUÇÃO ORÇAMENTÁRIA

DEMONSTRATIVO DO RESULTADO NOMINAL

ORÇAMENTO FISCAL E DA SEGURIDADE SOCIAL

PERÍODO DE REFERÊNCIA: JUL/AGO/2005 4º BIMESTRE/2005

LRF,Art.53,inciso III - Anexo VI R$

ESPECIFICAÇÃO	SALDO		
	EM 31/12/04 (a)	Bim.Anterior (b)	Bim.Atual (c)
DÍVIDA CONSOLIDADA (I)	**69.886.458,88**	**77.669.994,35**	**78.092.393,55**
DEDUÇÕES (II)	**23.077.595,95**	**42.947.102,99**	**43.516.412,99**
Ativo Disponivel	11.287.545,97	5.403.295,00	6.435.590,00
Haveres Financeiros	15.590.010,91	37.806.298,49	37.327.525,54
(-) Restos a Pagar Processados	3.799.960,93	262.490,50	246.702,55
DÍVIDA CONSOLIDADA LÍQUIDA (III) = (I - II)	**46.808.862,93**	**34.722.891,36**	**34.575.980,56**
RECEITA DE PRIVATIZAÇÕES (IV)	**0,00**	**0,00**	**0,00**
PASSIVOS RECONHECIDOS (V)	**0,00**	**0,00**	**0,00**
DÍVIDA FISCAL LÍQUIDA (III+-IV -V)	**46.808.862,93**	**34.722.891,36**	**34.575.980,56**

ESPECIFICAÇÃO	PERÍODO DE REFERÊNCIA	
	No Bimestre (c - b)	**Até o Bimestre (c - a)**
RESULTADO NOMINAL	**-146.910,80**	**-12.232.882,37**

DISCRIMINAÇÃO DA META FISCAL		VALOR R$
Meta de Resultado Nominal Fixada no Anexo de Metas Fiscais da LDO	**R$**	**29.500.000,00**

Fonte:SEFIN/DIF/DICON

ARACAJU, 30 DE SETEMBRO DE 2005

MARCELO DÉDA
PREFEITO DE ARACAJU

NÍLSON NASCIMENTO LIMA — SECRETÁRIO DE FINANÇAS
MOACIR JOAQUIN DE S.JR. — SEC. CONTROLE INTERNO
RICARDO DE O NUNES — CONTADOR CRC 3.195
ANTONIO.S.ROCHA — DIR. FINANCEIRO

ESTADO DE SERGIPE

PREFEITURA MUNICIPAL DE ARACAJU

RELATÓRIO RESUMIDO DA EXECUÇÃO ORÇAMENTÁRIA

DEMONSTRATIVO DO RESULTADO PRIMÁRIO

ORÇAMENTO FISCAL E DA SEGURIDADE SOCIAL

PERÍODO DE REFERÊNCIA: JUL/AGO/2005 4º BIMESTRE/2005

LRF, art.53,inciso III - Anexo VII R$

RECEITAS FISCAIS	PREVISÃO ATUALIZADA	RECEITAS REALIZADAS		
		No Bimestre	JAN/AGO/05	JAN/AGO/04
RECEITAS FISCAIS CORRENTES (I)	**433.600.333,00**	**71.777.876,16**	**291.022.971,93**	**252.984.821,00**
RECEITA TRIBUTÁRIA	**106.600.000,00**	**16.063.798,00**	**77.993.832,83**	**69.587.796,00**
IPTU	27.500.000,00	2.661.790,65	26.106.721,57	23.355.132,00
ISS	55.400.000,00	9.537.826,70	34.912.901,78	30.132.749,00
ITBI	5.300.000,00	1.578.692,29	4.994.706,47	3.447.496,00
IR	9.500.000,00	1.191.713,97	6.517.798,80	7.048.575,00
Outras Receita Tributarias	8.900.000,00	1.093.774,39	5.461.704,21	5.603.844,00
RECEITA DE CONTRIBUIÇÕES	**12.500.000,00**	**2.603.409,47**	**9.361.760,22**	**7.954.501,00**
Receita Previdenciárias	12.500.000,00	2.603.409,47	9.361.760,22	7.954.501,00
Outras Contribuições	0,00	0,00	0,00	0,00
RECEITA DE SERVIÇOS	**20.000,00**	**6.839,52**	**23.359,43**	**9.459,00**
RECEITA PATRIMONIAL LÍQUIDA	**1.500,00**	**0,00**	**262,70**	**192,00**
Receita Patrimonial	4.723.800,00	998.226,91	3.711.539,71	2.505.639,00
(-) Aplicações Financeiras	4.722.300,00	998.226,91	3.711.277,01	2.505.447,00
TRANSFERÊNCIAS CORRENTES	**294.350.633,00**	**49.712.979,32**	**192.007.881,05**	**166.107.472,00**
FPM	76.500.000,00	12.346.843,85	54.369.462,10	42.960.325,00
ICMS	62.000.000,00	11.962.482,76	41.134.567,30	36.565.578,00
Outras Transferências Correntes	155.850.633,00	25.403.652,71	96.503.851,65	86.581.569,00
DEMAIS RECEITAS CORRENTES	**20.128.200,00**	**3.390.849,85**	**11.635.875,70**	**9.325.401,00**
Dívida Ativa	9.770.000,00	1.483.907,61	5.612.699,36	4.842.737,00
Diversas Receitas Correntes	10.358.200,00	1.906.942,24	6.023.176,34	4.482.664,00
RECEITAS FISCAIS DE CAPITAL (II)	**75.178.367,00**	**1.313.788,80**	**8.812.351,13**	**11.329.563,00**
Operações de Crédito (III)	17.260.000,00	0,00	792.192,20	831.590,00
Amortizações de Emprestimos (IV)	0,00	0,00	0,00	0,00
Alienação de Ativos (V)	99.000,00	0,00	60.208,63	84.724,00
Transferências de Capital	**57.819.367,00**	**1.313.788,80**	**7.959.950,30**	**10.413.249,00**
Convênios				
Outras Transferências de Capital	57.819.367,00	1.313.788,80	7.959.950,30	10.413.249,00
Outras Receitas de Capital				
RECEITAS FISCAIS DE CAPITAL (VI) = (II - III - IV - V)	**57.819.367,00**	**1.313.788,80**	**7.959.950,30**	**10.413.249,00**
RECEITAS FISCAIS LÍQUIDAS (VII) = (I + VI)	**491.419.700,00**	**73.091.664,96**	**298.982.922,23**	**263.398.070,00**

DESPESAS FISCAIS	DOTAÇÃO ATUALIZADA	DESPESAS LÍQUIDADAS		
		No Bimestre	JAN/AGO/05	JAN/AGO/04
DESPESAS CORRENTES (VIII)	**407.031.983,97**	**67.713.011,16**	**273.856.473,99**	**251.201.630,00**
Pessoal e Encargos Sociais	208.086.132,68	38.134.215,95	142.189.797,57	131.149.439,00
Juros e Encargos da Dívida (IX)	5.320.000,00	631.938,18	2.956.261,81	2.938.451,00
Outras Despesas Correntes	193.625.851,29	28.946.857,03	128.710.414,61	117.113.740,00
DESPESAS FISCAIS CORRENTES (X) = (VIII - IX)	**401.711.983,97**	**67.081.072,98**	**270.900.212,18**	**248.263.179,00**
DESPESAS DE CAPITAL (XI)	**102.169.016,03**	**7.696.963,75**	**23.585.296,11**	**18.342.604,00**
Investimentos	100.301.016,03	7.494.564,08	22.417.774,96	16.226.537,00
Inversões Financeiras	**1.028.000,00**	**61.032,58**	**610.544,32**	**1.589.999,00**
Concessão de Empréstimos (XII)	0,00	0,00	0,00	0,00
Aquisição de Títulos de Capital já Integralizado (XIII)	0,00	0,00	0,00	0,00
Demais Inversões Financeiras	1.028.000,00	61.032,58	610.544,32	1.589.999,00
Amortização da Dívida (XIV)	**840.000,00**	**141.367,09**	**556.976,83**	**526.068,00**
DESPESAS FISCAIS DE CAPITAL (XV) = (XI - XII-XIII - XIV)	**101.329.016,03**	**7.555.596,66**	**23.028.319,28**	**17.816.536,00**
RESERVA DE CONTIGÊNCIA (XVI)	4.300.000,00	0,00	0,00	0,00
DESPESAS FISCAIS LÍQUIDAS (XVII) = (X + XV + XVI)	**507.341.000,00**	**74.636.669,64**	**293.928.531,46**	**266.079.715,00**
SALDO DE EXERCÍCIOS ANTERIORES (XVIII)			**0,00**	
RESULTADO PRIMÁRIO (VII + XVIII - XVII)	**-15.921.300,00**	**-1.545.004,68**	**5.054.390,77**	**-2.681.645,00**

DISCRIMINAÇÃO DA META FISCAL		VALOR R$
Meta de Resultado Primário Fixada no Anexo de Metas Fiscais da LDO	**R$**	**118.000,00**

Fonte:SEFIN/DIF/DICON

ARACAJU, 30 DE SETEMBRO DE 2005

MARCELO DÉDA

PREFEITO DE ARACAJU

NILSON NASCIMENTO LIMA — SECRETÁRIO DE FINANÇAS

MOACIR JOAQUIN DE S.JR. — SEC. CONTROLE INTERNO

RICARDO DE O NUNES — CONTADOR CRC 3.195

ANTONIO.S.ROCHA — DIR. FINANCEIRO

ESTADO DE SERGIPE

PREFEITURA MUNICIPAL DE ARACAJU

RELATÓRIO RESUMIDO DA EXECUÇÃO ORÇAMENTÁRIA

DEMONSTRATIVO DOS RESTOS A PAGAR POR PODER E ÓRGÃO

ORÇAMENTO FISCAL E DA SEGURIDADE SOCIAL

PERÍODO DE REFERÊNCIA: JUL/AGO/2005 4º BIMESTRE/2005

LRF,art.53,inciso V - Anexo IX R$

PODER/ÓRGÃO	RP - PROCESSADOS			RP NÃO PROCESSADO			SALDO GERAL RPP + RPNP 2004
	Inscrito Exercicio 2004	Pagos	A Pagar	Inscrito Exercicio 2004	Pagos	A Pagar	
EXECUTIVO (I)	**3.793.463,92**	**3.546.772,37**	**246.691,55**	**2.030.799,52**	**1.526.507,06**	504.292,46	**750.984,01**
Gabinete do Prefeito	33.780,36	0,00	33.780,36	0,00		0,00	**33.780,36**
Gabinete do Vice-Prefeito	5.593,82	5.593,82	0,00	0,00		0,00	**0,00**
Procuradoria Geral do Município	249.954,68	208.183,83	41.770,85	0,00	0,00	0,00	**41.770,85**
Secretaria Municipal de Administração	1.608,00	0,00	1.608,00	0,00	0,00	0,00	**1.608,00**
Secretaria Municipal de Assistência Social e Cidadania	172.014,66	125.823,36	46.191,30	51.192,26	46.303,72	4.888,54	**51.079,84**
Secretaria Municipal de C.Interno	0,00	0,00	0,00	0,00	0,00	0,00	**0,00**
Secretária Municipal de Comunicação Social	11.500,00	0,00	11.500,00	0,00	0,00	0,00	**11.500,00**
Secretaria Municipal de Educação	748.513,49	663.007,84	85.505,65	0,00		0,00	**85.505,65**
Secretaria Municipal de Finanças	964.363,14	964.363,12	0,02	0,00	0,00	0,00	**0,02**
Secretaria Municipal de Governo	55.007,41	47.059,03	7.948,38	9.041,59	9.041,59	0,00	**7.948,38**
Secretaria Municipal de Planejamento	1.159.233,53	1.150.587,49	8.646,04	1.370.042,14	1.002.523,38	367.518,76	**376.164,80**
Secretaria Municipal de Saúde	109.495,73	105.068,81	4.426,92	395.656,55	282.377,14	113.279,41	**117.706,33**
Superintendência Mun.de Transporte e Trânsito	17.042,59	15.413,78	1.628,81	137.966,71	119.360,96	18.605,75	**20.234,56**
Fundação Municipal de Cultura	165.564,01	161.929,94	3.634,07	66.900,27	66.900,27	0,00	**3.634,07**
Fundação Municipal do Trabalho	99.792,50	99.741,35	51,15	0,00	0,00	0,00	**51,15**
Aracaju Previdência	0,00		0,00	0,00		0,00	**0,00**
LEGISLATIVO (II)	**6.497,01**	**6.486,01**	**11,00**		**0,00**	0,00	**11,00**
			0,00			0,00	
Câmara Municipal de Aracaju	6.497,01	6.486,01	11,00 0,00		0,00	0,00 0,00	**11,00**
TOTAL	**3.799.960,93**	**3.553.258,38**	**246.702,55**	**2.030.799,52**	**1.526.507,06**	**504.292,46**	**750.995,01**

Fonte:SEFIN/DIF/DICON

ARACAJU, 30 DE SETEMBRO DE 2005

MARCELO DÉDA
PREFEITO DE ARACAJU

NÍLSON NASCIMENTO LIMA SECRETÁRIO DE FINANÇAS

MOACIR JOAQUIN DE S.JR. SEC. CONTROLE INTERNO

RICARDO DE O NUNES CONTADOR CRC 3.195

ANTONIO.S.ROCHA DIR. FINANCEIRO

ESTADO DE SERGIPE

PREFEITURA MUNICIPAL DE ARACAJU

RELATÓRIO RESUMIDO DA EXECUÇÃO ORÇAMENTÁRIA

DEMONSTRATIVO DAS RECEITAS E DESPESAS COM MANUTENÇÃO E DESENVOLVIMENTO DO ENSINO

ORÇAMENTO FISCAL E DA SEGURIDADE SOCIAL

PERÍODO DE REFERÊNCIA: JUL/AGO/2005 4º BIMESTRE/2005

LEI 9.394/96,Art.72 - Anexo X — R$

RECEITAS	PREVISÃO INICIAL	PREVISÃO ATUALIZADA (a)	RECEITAS REALIZADAS No Bimestre	Até o Bimestre (b)	% (b/a)
RECEITA RESULTANTE DE IMPOSTOS (I)	**257.955.000,00**	**257.955.000,00**	**43.632.102,82**	**184.145.291,37**	**71,39%**
Receitas de Impostos	**108.550.000,00**	**108.550.000,00**	**17.058.109,71**	**80.269.877,29**	**73,95%**
Impostos	97.700.000,00	97.700.000,00	14.970.023,61	72.532.128,62	74,24%
Dívida Ativa dos Impostos	9.500.000,00	9.500.000,00	1.483.907,61	5.612.515,76	59,08%
Multas, Juros de Mora e Outros Enc. de Impostos e da Dívida Ativa de Impostos	1.350.000,00	1.350.000,00	604.178,49	2.125.232,91	157,42%
Receitas de Transferências Constitucionais e Legais	**149.405.000,00**	**149.405.000,00**	**26.573.993,11**	**103.875.414,08**	**69,53%**
Cota-Parte do FPM (85%)	65.025.000,00	65.025.000,00	10.494.817,28	46.214.042,79	71,07%
Transferência Financeira ICMS-Desoneração-L.C. nº 87/96 (85%)	595.000,00	595.000,00	98.064,99	392.259,97	65,93%
Cota-Parte ICMS (85%)	52.700.000,00	52.700.000,00	10.167.754,35	34.964.382,21	66,35%
Cota-Parte IPI-Exportação (85%)	63.750,00	63.750,00	13.103,62	55.393,62	86,89%
Parcelas das Transferências Destinadas à Formação do FUNDEF **(II)**	20.891.250,00	20.891.250,00	3.666.017,77	14.404.602,10	68,95%
Cota-Parte ITR (100%)	30.000,00	30.000,00	488,03	3.213,22	10,71%
Cota-Parte IOF-Ouro (100%)	0,00	0,00	0,00	0,00	0,00%
Cota-Parte IPVA (100%)	10.100.000,00	10.100.000,00	2.133.747,07	7.841.520,17	77,64%
RECEITAS VINCULADAS AO ENSINO (III)	**35.353.250,00**	**35.353.250,00**	**5.504.218,47**	**20.371.853,31**	**57,62%**
Transferências Multigovernamentais do FUNDEF	**25.091.250,00**	**25.091.250,00**	**4.614.379,78**	**18.336.225,62**	**73,08%**
Transferências do Recursos do FUNDEF (IV)	20.891.250,00	20.891.250,00	3.666.017,77	14.404.602,10	68,95%
Complementação da União ao FUNDEF	4.200.000,00	4.200.000,00	948.362,01	3.931.623,52	93,61%
Cota-Parte Contribuição Social do Salário-Educação	**1.430.000,00**	**1.430.000,00**	**166.965,86**	**704.897,14**	0,00%
Transferência do FNDE	**4.335.000,00**	**4.335.000,00**	**604.445,39**	**1.061.497,80**	**24,49%**
Transferência de Convênios Destinadas a Programa de Educação	**2.945.000,00**	**2.945.000,00**	**66.936,64**	**217.741,95**	**7,39%**
Receita de Operações de Crédito destinada à Educação	0,00	0,00	0,00	0,00	0,00%
Outras Receitas Vinculadas à Educação	1.552.000,00	1.552.000,00	51.490,80	51.490,80	0,00%
TOTAL DAS RECEITAS (V) = (I + III-II)	**268.217.000,00**	**268.217.000,00**	**44.521.941,51**	**186.180.919,06**	**-30,59%**

DESPESA COM ENSINO POR VINCULAÇÃO	DOTAÇÃO INICIAL	DOTAÇÃO ATUALIZADA ©	DESPESAS LÍQUIDADAS No Bimestre	Até o Bimestre (d)	% (d/c)
VINCULADAS ÀS RECEITAS RESULTANTES DE IMPOSTOS	**39.417.500,00**	**41.267.500,00**	**6.892.343,73**	**24.477.949,22**	**-40,68%**
Despesas com o Ensino Fundamental (VI)	17.885.500,00	18.655.500,00	3.367.477,65	5.228.701,03	-71,97%
Despesas com Educação Infantil em Creches e Pré-Escolas (VII)	21.532.000,00	22.612.000,00	3.524.866,08	19.249.248,19	-14,87%
VINCULADAS AO FUNDEF , NO ENSINO FUNDAMENTAL (VIII)	**25.091.250,00**	**25.291.250,00**	**4.446.007,46**	**18.167.735,88**	-28,17%
Pagamento dos Profissionais do Magistério do Ensino Fundamental (IX)	22.400.000,00	22.400.000,00	4.099.229,56	16.844.096,00	-24,80%
Outras Despesas no Ensino Fundamental	2.691.250,00	2.891.250,00	346.777,90	1.323.639,88	-54,22%
VINCULADAS À CONTRIBUIÇÃO SOCIAL DO SALÁRIO-EDUCAÇÃO	**1.430.000,00**	**1.630.000,00**	**150.967,67**	**198.854,51**	-87,80%
FINANCIADAS COM RECURSOS DE OPERAÇÕES DE CRÉDITO	0,00	0,00	0,00	0,00	0,00%
FINANCIADA COM OUTROS RECURSOS VINCULADOS À EDUCAÇÃO	**8.780.000,00**	**5.990.000,00**	**793.571,27**	**969.928,38**	-83,81%
TOTAL DAS DESPESAS COM O ENSINO (X)	**74.718.750,00**	**74.178.750,00**	**12.282.890,13**	**43.814.467,99**	**-112,66%**

[se II > IV] = PERDA NAS TRANSFERÊNCIAS DO FUNDEF (XI)	**0**
[se II < IV] = GANHO NAS TRNASFERÊNCIAS DO FUNDEF	**42.645.685,10**

DEDUÇÕES DA DESPESA	VALOR R$
PARCELA DO GANHO/COMPLEMENTAÇÃO DO FUNDEF APLICADA NO EXERCÍCIO (XII)	0
RESTOS A PAGAR CANCELADOS - VINC. Á EDUCAÇÃO / RP INSCRITOS SEM DISPONIBILIDADE FINANCEIRA VINCULADA	0
Despesas com Ensino Fundamental (XIII)	
Despesas com Educação Infantil em Creches e Pré-Escolas	
DESPESAS VINCULADAS AO SUPERÁVIT FINANCEIRO DO GANHO/COMPLEMENTAÇÃO DO FUNDEF DO EXERCÍCIO ANTERIOR (XIV)	0
TOTAL (XV)	**0**
TOTAL DAS DESPESAS CONSIDERADAS P/FINS DE LIMITE CONSTITUCIONAL (XVI) = [(VI + VII + VIII + XI) - (XV)]	**42.645.685,10**

TABELA DE CUMPRIMENTO DOS LIMITES CONSTITUCIONAIS	%
MÍNIMO DE < 25% DAS RECEITAS RESULTANTES DE IMPOSTOS NA MANUTENÇÃO E DESENVOLVIMENTO DO ENSINO - (XVI / I)	
CAPUT DO ARTIGO 212 DA CF/88	**23,16%**
MÍNIMO DE 60% DAS DESPESAS COM MDE DO ENSINOI FUNDAMENTAL - [(VII + VIII + XI) - (XII + XIII + XIV)] / (I X 0,25)]	
CAPUT DO ARTIGO 60DO ADCT DA CF/88	**81,28%**
MÍNIMO 60% DO FUNDEF NA REMUNERAÇÃO DO MAGISTÉRIO ENSINO FUNDAMENTAL - (IX / VIII)	
§ 5º DO ARTIGO 60 DO ADCT DA CF/88	**92,71%**

SALDO FINANCEIRO DO FUNDEF	EM 31/12/2004	Áte o Bim.
	603.173	**687.082**

DESPESAS COM MANUTENÇAO E DESENVOLVIMENTO DO ENSINO POR SUBFUNÇÃO	DOTAÇÃO INICIAL	DOTAÇÃO ATUALIZADA (e)	DESPESAS LÍQUIDADAS No Bimestre	Até o Bimestre (f)	% (f/e)
ENSINO FUNDAMENTAL	47.774.750,00	45.704.750,00	7.876.764,18	22.611.352,80	51,61%
ENSINO MÉDIO	0,00	0,00	0,00	0,00	0,00%
ENSINO PROFISSIONAL	0,00	0,00	0,00	0,00	0,00%
ENSINO SUPERIOR	0,00	0,00	0,00	0,00	0,00%
EDUCAÇÃO INFANTIL	22.122.000,00	23.202.000,00	3.524.866,08	19.249.891,46	43,94%
EDUCAÇÃO DE JOVENS E ADULTOS	1.505.000,00	1.255.000,00	42.572,14	63.787,68	0,15%
EDUÇÃO ESPECIAL	617.000,00	517.000,00	3.550,00	77.968,22	0,18%
ALIMENTAÇÃO E NUTRIÇÃO - MERENDA	2.700.000,00	3.500.000,00	835.137,73	1.811.467,83	4,13%
TOTAL DAS DESPESAS	**74.718.750,00**	**74.178.750,00**	**12.282.890,13**	**43.814.467,99**	**59,07%**

Fonte:SEFIN/DIF/DICON

ARACAJU, SE 30 DE SETEMBRO DE 2005

MARCELO DÉDA
PREFEITO DE ARACAJU

NÍLSON NASCIMENTO LIMA — SECRETÁRIO DE FINANÇAS
MOACIR JOAQUIN DE S.JR. — SEC. CONTROLE INTERNO
RICARDO DE O NUNES — CONTADOR CRC 3.195
ANTONIO.S.ROCHA — DIR. FINANCEIRO

ESTADO DE SERGIPE

PREFEITURA MUNICIPAL DE ARACAJU

RELATÓRIO RESUMIDO DA EXECUÇÃO ORÇAMENTÁRIA

DEMONSTRATIVO DAS RECEITAS DE OPERAÇÕES DE CRÉDITO E DESPESAS DE CAPITAL

ORÇAMENTO FISCAL E DA SEGURIDADE SOCIAL

PERÍODO DE REFERÊNCIA:JUL/AGO/2005 4º BIMESTRE/2005

PERIODICIDADE DE PÚBLICAÇÃO ANUAL

LRF, art.53,§ 1º,inciso I - Anexo XI R$

RECEITAS	PREVISÃO ATUALIZADA (a)	RECEITAS REALIZADAS		SALDO A REALIZAR (b - a)
		No Bimestre	Até o Bimestre (b)	
RECEITAS DE OPERAÇÕES DE CRÉDITO (I)	**17.260.000,00**	0,00	792.192,20	**16.467.807,80**

DESPESAS	DOTAÇÃO ATUALIZADA ©	DESPESAS LÍQUIDADAS		SALDO A REALIZAR (d - c)
		No Bimestre	Até o Bimestre (d)	
DESPESAS DE CAPITAL	**15.800.000,00**	**457.780,75**	**457.780,75**	**15.342.219,25**
OBRAS E INSTALAÇÕES	13.650.000,00	225.977,35	225.977,35	13.424.022,65
EQUIPAMENTOS E MATERIAL PERMANENTE	2.150.000,00	231.803,40	231.803,40	1.918.196,60
(-) Incentivos Fiscais a Contribuinte	0,00	0,00	0,00	0,00
(-) Incentivos Fiscais a Contrib. por Instituições Financeiras	0,00	0,00	0,00	0,00
DESPESAS DE CAPITAL LÍQUIDA (II)	**15.800.000,00**	**457.780,75**	**457.780,75**	**15.342.219,25**

DIFERENÇA (I - II)	**1.460.000,00**	**-457.780,75**	**334.411,45**	**1.125.588,55**

Fonte:SEFIN/DIF/DICON

ARACAJU, 30 DE SETEMBRO DE 2005

MARCELO DÉDA
PREFEITO DE ARACAJU

NÍLSON NASCIMENTO LIMA SECRETÁRIO DE FINANÇAS

MOACIR JOAQUIM DE S. JR. SECRETÁRIO DE C. INTERNO

RICARDO DE O NUNES CONTADOR CRC 3.195

ANTONIO SILVA ROCHA DIR. FINANCEIRO

ESTADO DE SERGIPE

PREFEITURA MUNICIPAL DE ARACAJU

RELATÓRIO RESUMIDO DA EXECUÇÃO ORÇAMENTÁRIA

DEMONSTRATIVO DA PROJEÇÃO ATUARIAL DO REGIME PRÓPRIO DE PREVIDÊNCIA SOCIAL DOS SERVIDORES PÚBLICOS

ORÇAMENTO DE SEGURIDADE SOCIAL

PERÍODO DE REFERÊNCIA:JUL/AGO/2005 4º BIMESTRE/2005

PERIODICIDADE DE PÚBLICAÇÃO ANUAL

LRF, art.53,§ 1º,inciso II - Anexo XIII R$

EXERCÍCIO	REPASSE CONTRIBUIÇÃO PATRONAL (a)	RECEITAS PREVIDENCIÁRIAS (b)	DESPESAS PREVIDENCIARIAS (c)	RESULTADO PREVIDENCIÁRIO (d)= (a+b-c)	REPASSE RECEBIDO PARA COBERTURA DE DÉFICIT DO RPPS (e)
2004	2.270.148,44	10.980.785,89	30.442.550,59	(17.191.616,26)	**(17.191.616,26)**
2005	2.600.228,02	12.577.392,16	34.868.897,45	(19.691.277,26)	**(19.691.277,26)**
2006	2.878.712,44	13.924.430,86	38.603.356,36	(21.800.213,06)	**(21.800.213,06)**
2007	3.280.292,83	15.866.888,96	43.988.524,57	(24.841.342,78)	**(24.841.342,78)**
2008	3.607.666,05	17.450.404,48	48.378.579,33	(27.320.508,79)	**(27.320.508,79)**
2009	4.012.446,19	19.408.339,86	53.806.655,93	(30.385.869,88)	**(30.385.869,88)**
2010	4.358.319,05	21.081.338,76	58.444.789,67	(33.005.131,86)	**(33.005.131,86)**
2011	4.652.941,42	22.506.437,26	62.395.657,45	(35.236.278,77)	**(35.236.278,77)**
2012	4.978.647,31	24.081.887,87	66.763.353,47	(37.702.818,29)	**(37.702.818,29)**
2013	5.305.246,58	25.661.659,71	71.143.029,46	(40.176.123,17)	**(40.176.123,17)**
2014	5.641.068,69	27.286.042,77	75.646.383,22	(42.719.271,76)	**(42.719.271,76)**
2015	6.008.302,26	29.062.364,16	80.570.962,77	(45.500.296,36)	**(45.500.296,36)**
2016	6.400.644,40	30.960.136,54	85.832.246,64	(48.471.465,71)	**(48.471.465,71)**
2017	6.779.562,54	32.792.976,62	90.913.515,64	(51.340.976,48)	**(51.340.976,48)**
2018	7.101.591,76	34.350.643,01	95.231.907,64	(53.779.672,86)	**(53.779.672,86)**
2019	7.570.296,82	36.617.785,45	101.517.213,54	(57.329.131,27)	**(57.329.131,27)**
2020	7.779.237,01	37.628.436,33	104.319.088,63	(58.911.415,29)	**(58.911.415,29)**
2021	8.006.390,73	38.727.186,67	107.365.206,02	(60.631.628,62)	**(60.631.628,62)**
2022	8.228.167,76	39.799.929,74	110.339.222,23	(62.311.124,73)	**(62.311.124,73)**
2023	8.408.364,63	40.671.548,20	112.755.651,20	(63.675.738,36)	**(63.675.738,36)**
2024	8.632.867,97	41.757.478,54	115.766.227,08	(65.375.880,58)	**(65.375.880,58)**
2025	8.830.560,64	42.713.724,80	118.417.273,68	(66.872.988,24)	**(66.872.988,24)**
2026	9.029.248,26	43.674.783,60	121.081.662,34	(68.377.630,48)	**(68.377.630,48)**
2027	9.156.560,66	44.290.598,05	122.788.913,78	(69.341.755,07)	**(69.341.755,07)**
2028	9.327.788,34	45.118.832,24	125.085.066,47	(70.638.445,89)	**(70.638.445,89)**
2029	9.455.579,04	45.736.960,24	126.798.731,88	(71.606.192,60)	**(71.606.192,60)**
2030	9.569.045,99	46.285.803,76	128.320.316,66	(72.465.466,91)	**(72.465.466,91)**
2031	9.667.607,16	46.762.547,54	129.642.015,92	(73.211.861,22)	**(73.211.861,22)**
2032	9.784.585,21	47.328.374,36	131.210.684,31	(74.097.724,74)	**(74.097.724,74)**
2033	9.905.914,07	47.915.246,21	132.837.696,80	(75.016.536,52)	**(75.016.536,52)**
2034	9.946.528,32	48.111.698,72	133.382.331,36	(75.324.104,32)	**(75.324.104,32)**
2035	9.998.250,26	48.361.879,55	134.075.919,48	(75.715.789,67)	**(75.715.789,67)**
2036	10.072.237,32	48.719.757,46	135.068.081,28	(76.276.086,51)	**(76.276.086,51)**
2037	10.170.945,24	49.197.211,08	136.391.748,48	(77.023.592,16)	**(77.023.592,16)**
2038	10.272.654,69	49.689.183,19	137.755.665,96	(77.793.828,08)	**(77.793.828,08)**

Fonte:SEFIN/DIF/DICON

ARACAJU, 30 DE SETEMBRO DE 2005

MARCELO DÉDA

PREFEITO DE ARACAJU

NÍLSON NASCIMENTO LIMA SECRETÁRIO DE FINANÇAS

MOACIR JOAQUIN DE S.JR. SEC. CONTROLE INTERNO

RICARDO DE O NUNES CONTADOR CRC 3.195

ANTONIO.S.ROCHA DIR. FINANCEIRO

ESTADO DE SERGIPE

PREFEITURA MUNICIPAL DE ARACAJU

RELATÓRIO RESUMIDO DA EXECUÇÃO ORÇAMENTÁRIA

DEMONSTRATIVO DA RECEITA DE ALIENAÇÃO DE ATIVOS E APLICAÇÃO DOS RECURSOS

ORÇAMENTO DE SEGURIDADE SOCIAL

PERÍODO DE REFERÊNCIA: JUL/AGO2005 / 4º BIMESTRE/2005

PERIODICIDADE DE PUBLICAÇÃO ANUAL

LRF, art.53,§ 1º,inciso III - Anexo XIV R$

RECEITAS	PREVISÃO ATUALIZADA (a)	RECEITAS REALIZADAS (b)	SALDO A REALIZAR (a - b)
RECEITAS DE CAPITAL			
ALIENAÇÃO DE ATIVOS			
Alienação de Bens Móveis	99.000,00	60.208,63	38.791,37
Alienação de Bens Imóveis	100.000,00	0,00	100.000,00
TOTAL	**199.000,00**	**60.208,63**	**138.791,37**

DESPESAS	DOTAÇÃO ATUALIZADA ©	DESPESAS LÍQUIDADAS (d)	SALDO A REALIZAR (c - d)
APLICAÇÃO DOS RECURSOS DA ALIENAÇÃO DE ATIVOS			
Despesa de Capital	**0**	**0**	**0**
Investimentos	0	0	0
Inversões Financeiras	0	0	0
Amortização da Dívida	0	0	0
Despesa Correntes dos Regimes de Previdência	**0**	**0**	**0**
Regime Geral de Previdência Social	0	0	0
Regime Próprio dos Servidores Públicos	0	0	0
TOTAL	**0**	**0**	**0**

	EXERCÍCIO ANTERIOR (e)	DO EXERCÍCIO (f) = (b - d)	SALDO ATUAL (e + f)
SALDO FINANCEIRO A APLICAR	**121.594,36**	**60.208,63**	**181.802,99**

Fonte:SEFIN/DIF/DICON

ARACAJU, 30 DE SETEMBRO DE 2005

MARCELO DÉDA
PREFEITO DE ARACAJU

NÍLSON NASCIMENTO LIMA SECRETÁRIO DE FINANÇAS

MOACIR JOAQUIN DE S.JR. SEC. CONTROLE INTERNO

RICARDO DE O NUNES CONTADOR CRC 3.195

ANTONIO.S.ROCHA DIR. FINANCEIRO

ESTADO DE SERGIPE

PREFEITURA MUNICIPAL DE ARACAJU

RELATÓRIO RESUMIDO DA EXECUÇÃO ORÇAMENTÁRIA

DEMONSTRATIVO DA RECEITA DE IMPOSTOS E DAS DESPESAS PRÓPRIAS COM SAÚDE

ORÇAMENTO DE SEGURIDADE SOCIAL

PERÍODO DE REFERÊNCIA:JUL/AGO/2005 4º BIMESTRE/2005

ADCT,art.77 - Anexo XVI R$

RECEITAS	PREVISÃO ATUALIZADA (a)	RECEITAS REALIZADAS até o bimstre (b)	% (b / a)
RECEITAS DE IMPOSTOS E TRANSFERÊNCIAS CONSTITUCIONAIS E LEGAIS (I)	**257.955.000,00**	**184.145.291,37**	**71,39%**
Impostos	97.700.000,00	72.532.128,62	74,24%
Multas, Juros de Mora e Dívida Ativa dos Impostos	10.850.000,00	7.737.748,67	71,32%
Receitas de Transferências Constitucionais e Legais	**149.405.000,00**	**103.875.414,08**	**69,53%**
Da União	77.230.000,00	54.834.157,64	71,00%
Do Estado	72.175.000,00	49.041.256,44	67,95%
TRANSFERÊNCIA DE RECURSOS DO SISTEMA ÚNICO DE SAÚDE - SUS (II)	**99.266.193,00**	**65.342.322,21**	**65,83%**
Da União para o Município	95.000.000,00	49.495.366,62	52,10%
Do Estado para o Município	250.000,00	369.115,06	147,65%
Demais Municípios para o Município	0,00	0,00	0,00%
Outras Receitas do SUS	4.016.193,00	15.477.840,53	385,39%
RECEITAS DE OPERAÇÕES DE CRÉDITO VINCULADAS À SAÚDE (III)	**0,00**	**0,00**	**0,00%**
OUTRAS RECEITAS ORÇAMENTÁRIAS	**12.183.367,00**	**1.044.877,50**	**8,58%**
(-) DEDUÇÃO PARA O FUNDEF	**20.891.250,00**	**14.404.602,10**	**68,95%**
TOTAL	**348.513.310,00**	**236.127.888,98**	**67,75%**

DESPESAS COM SAÚDE (Por Grupo de Natureza da Despesa)	DOTAÇÃO ATUALIZADA ©	DESPESAS LIQUIDADAS até o Bimestre (d)	% (d / c)
DESPESAS CORRENTES	**133.161.493,00**	**96.128.265,01**	**72,19%**
Pessoal e Encargos Sociais	58.288.000,00	40.878.028,45	70,13%
Juros e Encargos da Dívida	0,00	0,00	0,00%
Outras Despesas Correntes	74.873.493,00	55.250.236,56	73,79%
DESPESAS DE CAPITAL	**16.689.317,00**	**6.320.921,57**	**37,87%**
Investimentos	16.311.317,00	5.954.507,57	36,51%
Inversões Financeiras	378.000,00	366.414,00	96,93%
Amortização da Dívida	0,00	0,00	0,00%
TOTAL (IV)	**149.850.810,00**	**102.449.186,58**	**68,37%**

DESPESAS PRÓPRIAS COM SAÚDE	DESPESAS LIQUIDADAS até o Bimestre (e)	% (e) /desp.saúde
DESPESAS COM SAÚDE	**102.449.186,58**	**365,39%**
(-) Despesas com Inativos e Pensionistas	0,00	0,00%
(-) Despesa Custeadas Com Recursos Vinculados á Saúde	74.411.014,51	265,39%
Recursos do Sistema único de Saúde -SUS	68.924.402,71	245,82%
Recursos de Operações de Crédito	0,00	0,00%
Outros Recursos	5.486.611,80	19,57%
(-) RESTOS A PAGAR CANCELADOS - VINCULADOS À SAÚDE	0,00	0,00%
(-)RESTOS A PAGAR INSCRITOS SEM DISPONIBILIDADE DE RECURSOS PRÓPRIOS	0,00	0,00%
TOTAL DAS DESPESAS PRÓPRIAS COM SAÚDE (V)	**28.038.172,07**	**100,00%**

PARTICIPAÇÃO DAS DESPESAS PRÓPRIAS COM SAÚDE NA RECEITA DE IMPOSTOS E TRANSFERÊNCIAS CONSTITUCIONAIS LEGAIS- LIMITE CONSTITUCIONAL 15% (V / I)	**15,23%**

EVOLUÇÃO DO PERCENTUAL MÍNIMO DA DESPESA PRÓPRIA COM SAÚDE /RECEITA LÍQUIDA DE IMPOSTOS

ANO	2000	2001	2002	2003	2004
% Aplicado	4,86%	8,51%	8,88%	12,07%	15,18%
% Mínimo a Aplicar	7,00%	8,60%	10,20%	11,80%	15,00%

DESPESAS COM SAÚDE (Por Subfunção)	DOTAÇÃO ATUALIZADA	DESPESAS LIQUIDADAS até o Bimestre (e)	% (e) / total (e)
Atenção Básica	97.867.703,00	63.310.953,42	61,80%
Assistência Hospitalar e Ambulatorial	48.941.107,00	37.597.692,64	36,70%
Suporte Profilático e Terapêutico	0,00	0,00	0,00%
Vigilância Sanitária	3.042.000,00	1.540.540,52	1,50%
Vigilância Epidemiológica			0,00%
Alimentação e Nutrição	0,00	0,00	0,00%
Outras Subfunções	0,00	0,00	0,00%
TOTAL	**149.850.810,00**	**102.449.186,58**	**100,00%**
(-) DESPESAS COM INATIVOS E PENSIONISTAS	**0,00**	**0,00**	0,00%
(-) DESPESAS CUSTEIADAS COM RECURSOS VINCULADOS À SAÚDE	**109.645.550,64**	**74.410.637,51**	265,39%
Recursos do Sistema único de Saúde -SUS	93.487.990,64	68.757.099,11	245,22%
Recursos de Operações de Crédito	0,00	0,00	0,00%
Outros Recursos	16.157.560,00	5.653.538,40	20,16%
(-) RESTOS A PAGAR CANCELADOS - VINCULADOS À SAÚDE	0,00	0,00	0,00%
(-)RESTOS A PAGAR INSCRITOS SEM DISPONIBILIDADE DE RECURSOS PRÓPRIOS		**0,00**	0,00%
DESPESAS PRÓPRIAS COM SAÚDE	**40.205.259,36**	**28.038.549,07**	**100,00%**

Fonte:SEFIN/DIF/DICON

ARACAJU, 30 DE SETEMBRO DE 2005

MARCELO DÉDA

PREFEITO DE ARACAJU EM EXERCÍCIO

NÍLSON NASCIMENTO LIMA — SECRETÁRIO DE FINANÇAS

MOACIR JOAQUIN DE S.JR. — SEC. DE CONTROLE INTERNO

RICARDO DE O NUNES — CONTADOR CRC 3.195

ANTONIO.S.ROCHA — DIR. FINANCEIRO

ESTADO DE SERGIPE

PREFEITURA MUNICIPAL DE ARACAJU

RELATÓRIO RESUMIDO DA EXECUÇÃO ORÇAMENTÁRIA

DEMONSTRATIVO DO RELATÓRIO SIMPLIFICADO RESUMIDO DA EXECUÇÃO ORÇAMENTÁRIA

ORÇAMENTO DE SEGURIDADE SOCIAL

PERÍODO DE REFERÊNCIA:JUL/AGO/2005 4º BIMESTRE/2005

Art. 48 da LRF XVII

BALANÇO ORÇAMENTÁRIO RECEITAS	NO BIMESTRE	ATÉ O BIMESTRE
Previsão Inicial da Receita	513.501.000,00	513.501.000,00
Previsão Atualizada da Receita	513.501.000,00	513.501.000,00
Receita Realizada	74.087.858,08	303.544.566,28
Saldo de Exercícios Anteriores	0,00	0,00
Deficit Orçamentário	0,00	0,00

BALANÇO ORÇAMENTÁRIO - DESPESAS	NO BIMESTRE	ATÉ O BIMESTRE
Dotação Inicial	513.501.000,00	513.501.000,00
Dotação Atualizada	513.501.000,00	513.501.000,00
Despesa Empenhadas	53.021.885,58	400.745.309,55
Despesa Liquidadas	75.409.974,91	297.441.832,27
Superavit Orçamentário	-1.322.116,83	6.102.734,01

DESPESAS POR FUNÇÃO/SUBFUNÇÃO	NO BIMESTRE	ATÉ O BIMESTRE
Despesas Empenhadas	53.021.885,58	400.745.309,55
Despesas Liquidadas	75.409.974,91	297.441.832,27

RECEITA CORRENTE LÍQUIDA - RCL	ATÉ O BIMESTRE
Receita Corrente Líquida	410.298.033,05

RECEITAS / DESPESAS DOS REGIMES DE PREVIDÊNCIAS	NO BIMESTRE	ATÉ O BIMESTRE
Regime Próprio de Previdência Social dos Servidores Públicos		
Receitas Previdenciárias (I)	7.014.122,48	25.283.972,58
Despesas Previdenciárias (II)	5.046.025,62	22.240.550,83
Resultado Previdenciário (I - II)	1.968.096,86	3.043.421,75

RESULTADO NOMINAL E PRIMÁRIO	METAS FIXIDA NO ANEXO DE METAS FISCAIS DA LDO (a)	RESULTADO APURADO ATÉ O BIM. (b)	% em Relação á Meta (b/a)
Resultado Nominal	29.500.000,00	-12.232.882,37	**-141,47%**
Resultado Primário	118.000,00	5.054.390,77	**4183,38%**

MOVIMENTAÇÃO DOS RESTOS A PAGAR	INSCRIÇÃO	CANCELAMEN. ATÉ O BIM.	PAGAMENTO ATÉ O BIM.	SALDO
POR PODER				
RESTOS A PAGAR PROCESSADOS	**3.799.960,93**	**0,00**	**3.553.258,38**	**246.702,55**
Poder Executivo	3.793.463,92	0,00	3.546.772,37	246.691,55
Poder Legislativo	6.497,01	0,00	6.486,01	11,00
RESTOS A PAGAR NÃO PROCESSADOS	**2.030.799,52**	**0,00**	**1.526.507,06**	**504.292,46**
Poder Executivo	2.030.799,52	0,00	1.526.507,06	504.292,46
Poder Legislativo	0,00	0,00	0,00	0,00
TOTAL	**5.830.760,45**	**0,00**	**5.079.765,44**	**750.995,01**

DESPEAS COM MANUTENÇÃO E DESENVOLVIMENTO DO ENSINO - MDE	LIMITES CONSTITUCIONAIS ANUAIS		
	VL. APURADO ATÉ O BIMESTRE	% MÍNIMO A APLICAR NO EXERCÍCIO	% APLICADO ATÉ O BIMESTRE
Mínimo Anual de 25 % dos Impostos na MDE	42.645.685,10	25%	23,16%
Mínimo Anual de 60 % das Despesas com MDE no Ensino Fundamental	19.249.248,19	60%	81,28%
Mínimo Anual de 60% do FUNDEF na Rem. dos Prof. do E.Fundamental	16.844.096,00	60%	92,71%

RECEITAS DE OPERAÇÕES DE CRÉDITO E DESPESAS DE CAPITAL		VL APURADO ATÉ O BIMESTRE	SALDO A REALIZAR
Receita de Operação de Crédito		0,00	0,00
Despesa de Capital Líquidada	PERIODICIDADE DE PUBLICAÇÃO ANUAL	0,00	0,00

PROJEÇÃO ATUARIAL DOS REGIMES DE PREVIDÊNCIA	EXERCÍCIO REFERÊNCIA	10º EXERCÍCIO	20º EXERCÍCIO	35º EXERCÍCIO
Regime Próprio de Previd Soc. dos Serv. Públicos				
Receitas Previdenciárias (I)	PERIODICIDADE DE PUBLICAÇÃO ANUAL			
Despesas Previdenciárias (II)				
Resultado Previdenciário (I - II)	#VALOR!	0,00	0,00	0,00

RECEITA DA ALIENAÇÃO DE ATIVOS E APLICAÇÃO DOS RECURSOS		VL APURADO ATÉ O BIMESTRE	SALDO A REALIZAR
Receita de Capital Resultante da Alienação de Ativos			0
Aplicação dos Recursos de Alienação de Ativos	PERIODICIDADE DE PUBLICAÇÃO ANUAL	0	0

DESPESAS COM AÇÕES E SERVIÇOS PÚBLICOS DE SAÚDE	LIMITES CONSTITUCIONAIS ANUAIS		
	VL. APURADO ATÉ O BIMESRE	% MÍNIMO A APLICAR NO EXERCÍCIO	% APLICADO ATÉ O BIMESTRE
Despesas Próprias com Ações e Serviços Públicos de Saúde	**28.038.549,07**	**15%**	**15,23%**

Fonte:SEFIN/DIF/DICON

ARACAJU, 30 DE SETEMBRO DE 2005

MARCELO DÉDA
PREFEITO DE ARACAJU

NÍLSON NASCIMENTO LIMA SECRETÁRIO DE FINANÇAS

MOACIR JOAQUIM DE S. JR. SECRETÁRIO DE C. INTERNO

RICARDO DE O NUNES CONTADOR CRC 3.195

ANTONIO S. ROCHA DIR. FINANCEIRO

ESTADO DE SERGIPE

PREFEITURA MUNICIPAL DE ARACAJU

RELATÓRIO RESUMIDO DE EXECUÇÃO ORÇAMENTÁRIA

DEMONSTRATIVO DE METAS BIMESTRAIS DAS RECEITAS E DESPESAS

(CONF. ART 8º E 13º DA LRF Nº 101/2000 de 04/05/2000)

PERÍODO DE REFERÊNCIA:JUL/AGO/2005 4º BIMESTRE/2005

R$ Milhares

RECEITA	EXERCÍCIO/2005												TOTAL	TOTAL
	1º BIMESTRE		2º BIMESTRE		3º BIMESTRE		4º BIMESTRE		5º BIMESTRE		6º BIMESTRE			
	PREVISTO	REALIZADO	PREVISTO	REALIZADO	PREVISTO	REALIZADO	PREVISTO	REALIZADO	PREVISTO	REALIZADO	PREVISTO	REALIZADO	PREVISTO	REALIZADO
A) RECEITAS CORRENTES	**76.650.725,00**	**82.468.702,05**	**68.447.125,00**	**73.012.448,36**	**70.781.025,00**	**77.215.580,79**	**69.858.025,00**	**76.440.086,10**	**66.249.425,00**	**0,00**	**65.444.558,00**	**0,00**	**417.430.883,00**	**309.136.817,30**
Receita Tributária	25.584.300,00	26.884.365,00	17.080.800,00	17.450.873,80	17.910.000,00	17.594.796,03	17.377.000,00	16.063.798,00	14.934.000,00		13.713.900,00		106.600.000,00	77.993.832,83
Receita de Contribuições	1.922.000,00	2.192.685,00	2.028.000,00	2.318.629,89	2.100.000,00	2.247.035,86	2.100.000,00	2.603.409,47	2.100.000,00		2.250.000,00		12.500.000,00	9.361.760,22
Receita Patrimonial	707.700,00	758.786,00	777.300,00	945.569,24	787.000,00	1.008.957,56	781.000,00	998.226,91	842.800,00		828.000,00		4.723.800,00	3.711.539,71
Receita de Serviços	1.600,00	10.766,00	3.000,00	4.207,41	6.000,00	1.546,50	2.000,00	6.839,52	4.600,00		2.800,00		20.000,00	23.359,43
Transferências Correntes	45.168.125,00	50.732.869,05	45.218.025,00	49.103.050,12	46.668.025,00	53.197.567,68	46.268.025,00	53.378.996,30	45.118.025,00		45.018.658,00		273.458.883,00	206.412.483,15
Outras Receitas Correntes	3.267.000,00	1.889.231,00	3.340.000,00	3.190.117,90	3.310.000,00	3.165.677,16	3.330.000,00	3.388.815,90	3.250.000,00		3.631.200,00		20.128.200,00	11.633.841,96
B) RECEITA DE CAPITAL	**2.000.000,00**	**5.800.406,02**	**9.500.000,00**	**785.302,40**	**7.100.000,00**	**912.853,91**	**5.369.000,00**	**1.313.788,80**	**7.100.000,00**	**0,00**	**44.109.367,00**	**0,00**	**75.178.367,00**	**8.812.351,13**
Operação de Crédito	0,00	300.000,00	1.200.000,00	492.192,20	1.200.000,00	0,00	800.000,00	0,00	1.060.000,00		13.000.000,00		17.260.000,00	792.192,20
Alienação de Bens	0,00	0,00	0,00	0,00	0,00	60.208,63	19.000,00	0,00	40.000,00		40.000,00		99.000,00	60.208,63
Transferência de Capital	2.000.000,00	5.500.406,02	8.300.000,00	293.110,20	5.900.000,00	852.645,28	4.550.000,00	1.313.788,80	6.000.000,00		31.069.367,00		57.819.367,00	7.959.950,30
C) DEDUÇÃO P/O FUNDEF	**3.481.875,00**	**3.532.471,00**	**3.481.975,00**	**3.414.754,05**	**3.481.975,00**	**3.791.360,28**	**3.481.975,00**	**3.666.016,82**	**3.481.975,00**		**3.481.975,00**		20.891.750,00	14.404.602,15
														0,00
D)TOTAL GERAL	**75.168.850,00**	**84.736.637,07**	**74.465.150,00**	**70.382.996,71**	**74.399.050,00**	**74.337.074,42**	**71.745.050,00**	**74.087.858,08**	**69.867.450,00**	**0,00**	**106.071.950,00**	**0,00**	**513.501.000,00**	**303.544.566,28**
E) % PREVISTO X REALIZADO =>		**12,73%**		**-5,48%**		**-0,08%**		**3,27%**		**-100,00%**		**-100,00%**		**-40,89%**

DESPESA	EXERCÍCIO/2005												TOTAL	TOTAL
	1º BIMESTRE		2º BIMESTRE		3º BIMESTRE		4º BIMESTRE		5º BIMESTRE		6º BIMESTRE			
	PREVISTO	REALIZADO	PREVISTO	REALIZADO	PREVISTO	REALIZADO	PREVISTO	REALIZADO	PREVISTO	REALIZADO	PREVISTO	REALIZADO	PREVISTO	REALIZADO
F) DESPESAS CORRENTES	**66.199.200,00**	**69.093.640,00**	**65.931.900,00**	**65.796.556,58**	**68.368.900,00**	**71.253.328,42**	**66.013.000,00**	**67.713.011,16**	**67.779.000,00**	**0,00**	**63.646.353,00**	**0,00**	**397.938.353,00**	**273.856.536,16**
Pessoal e Encargos Sociais	33.577.000,00	31.456.483,00	33.300.000,00	33.296.604,91	34.000.000,00	39.302.555,88	34.650.000,00	38.134.215,95	35.400.000,00		39.379.538,00		210.306.538,00	142.189.859,74
Juros e Encargos da Dívida	772.200,00	607.845,00	731.900,00	635.490,11	1.168.900,00	1.080.988,52	743.000,00	631.938,18	779.000,00		1.125.000,00		5.320.000,00	2.956.261,81
Outras Despesas Correntes	31.850.000,00	37.029.312,00	31.900.000,00	31.864.461,56	33.200.000,00	30.869.784,02	30.620.000,00	28.946.857,03	31.600.000,00		23.141.815,00		182.311.815,00	128.710.414,61
G) DESPESAS DE CAPITAL	**3.176.500,00**	**7.125.104,00**	**3.378.400,00**	**4.443.119,85**	**6.480.300,00**	**4.320.108,51**	**4.232.900,00**	**7.696.963,75**	**2.103.700,00**	**0,00**	**91.790.847,00**	**0,00**	**111.162.647,00**	**23.585.296,11**
Investimentos	2.900.000,00	6.834.645,00	3.100.000,00	3.997.374,95	6.200.000,00	4.091.190,93	3.950.000,00	7.494.564,08	1.820.000,00		91.461.647,00		109.431.647,00	22.417.774,96
Inversões Financeiras	140.500,00	153.254,00	140.500,00	307.240,16	140.500,00	89.017,58	140.500,00	61.032,58	140.500,00		188.500,00		891.000,00	610.544,32
Amortização da Dívida	136.000,00	137.205,00	137.900,00	138.504,74	139.800,00	139.900,00	142.400,00	141.367,09	143.200,00		140.700,00		840.000,00	556.976,83
H) RESERVA DE CONTINGÊNCIA	0,00	0,00	0,00	0,00	0,00	0,00	0,00	0,00	0,00	0,00	4.400.000,00	0,00	**4.400.000,00**	0,00
I) TOTAL	**69.375.700,00**	**76.218.744,00**	**69.310.300,00**	**70.239.676,43**	**74.849.200,00**	**75.573.436,93**	**70.245.900,00**	**75.409.974,91**	**69.882.700,00**	**0,00**	**159.837.200,00**	**0,00**	**513.501.000,00**	**297.441.832,27**
J) % PREVISTO X REALIZADO ==>		**9,86%**		**1,34%**		**0,97%**		**7,35%**		**-100,00%**		**-100,00%**		**-42,08%**

Fonte:SEFIN/DIF/DICON OBS:

ARACAJU,SE 30 DE SETEMBRO DE 2005

MARCELO DÉDA
PREFEITO DE ARACAJU

NÍLSON NASCIMENTO LIMA
SECRETÁRIO DE FINANÇAS

MOACIR JOAQUIM DE S. JUNIOR
SECRETÁRIO DE C. INTERNO

RICARDO DE OLIVERIA NUNES
CONTADOR CRC 3.195

ANTONIO SILVA ROCHA
DIRETOR FINANCEIRO

ESTADO DE SERGIPE
PREFEITURA MUNICIPAL DE ARACAJU
SECRETARIA MUNICIPAL DE EDUCAÇÃO
RESOLUÇÃO Nº. 209
DE 16 DE DEZEMBRO DE 2001
Anexo III
DEMONSTRATIVO GERENCIAL DO FUNDEF
(Art. 5º da Lei nº 9.424/96))

Nº DA CONTA DO FUNDEF NO BANCO DO BRASIL: 58.079.1 **CODIGO DA AGENCIA:175**
NOME DA AGENCIA: CENTRO/ARACAJU **PERIODO:JAN/AGO/05**

SALDO DISPOBÍVEL NA CONTA CORRENTE NO ANO ANTERIOR CONFORME REGISTRO CONTABIL			**603.173,29**
RECEITA ORÇAMENTÁRIA ARRECADADA	NO MÊS		ATÉ O MÊS
RECUROS TRANSFERIDOS Á CONTA CORRENTE	2.191.530,32		18.336.225,62
RENDIMENTO DE APLICAÇÃO FINANCEIRA	14.931,72		123.413,23
TOTAL	**2.206.462,04**	**(A)**	**18.459.638,85**
DESPESA ORÇAMENTÁRIA PAGA	NO MÊS		ATÉ O MÊS
Remuneração de profissionais do magistério do Ensino Fundamental	**1.951.577,90**	**(B)**	**16.844.096,00**
Salário ou vencimentos brutos	1.882.822,20		16.349.396,94
Encargos Patronais (Aracaju Previdência)	68.755,70		494.699,06
Outros (Especificar)	0,00		0,00
Remuneração dos demais servidores do Ensino Fundamental	0,00		0,00
Salário ou vencimentos brutos	0,00		0,00
Encargos Patronais	0,00		0,00
Outros (Especificar)	0,00		0,00
Diárias	0,00		0,00
Material de Consumo	4.903,91		17.738,11
Despesas decorrentes de serviços prestados por pessoa física ou jurídica	116.990,35		1.026.899,19
Despesas de Exercícios Anteriores	0,00		44.060,48
Aquisição de equipamento e material permanente	0,00		2.670,00
Obrigações Tributárias e Contributivas (Pasep)	24.228,49		184.340,55
Ampliação da rede física	0,00		25.852,92
Obras e Instalações	0,00		0,00
Obrigações Patronais	0,00		0,00
Outros	0,00		0,00
TOTAL	**2.097.700,65**		**18.145.657,25**
OUTROS PAGAMENTOS	**NO MÊS**		**ATÉ O MÊS**
Restos a pagar quitados referentes à remuneração de profissionais do magistério	0,00	**(C)**	**509.582,84**
Restos a pagar quitados referentes a outros gastos	0,00		70.289,95
Recolhimento de valores retidos	54.025,05		509.582,84
TOTAL	**54.025,05**		**579.872,79**
OUTROS RECEBIMENTOS	**NO MÊS**		**ATÉ O MÊS**
Retenções e consignações a recolher (INSS ETC.)	54.025,05		349.597,33
Indenizações e Restituições	0,00		0,00
TOTAL	**54.025,05**		**349.597,33**
SALDO ATUAL DISPONIVEL NA CONTA CORRENTE CONF. REGISTRO CONTABIL			**687.082,40**
APURAÇÃO ANUAL			
Percentual dos recursos aplicados no pagamento de professores do ensino fundamental ((b+c):Ax100)			**94,01%**
INFORMAÇÃO	**NO MÊS**		**ATÉ O MÊS**
CONTRIBUIÇÃO P/FORMAÇÃO DO FUNDEF (15%-FPE/FPM.ICMS,IPI E DESON DO ICMS)	1.725.582,95		14.404.602,15

Fonte:SEFIN/DIF/DICON

ARACAJU, 30 DE SETEMBRO DE 2005

MARCELO DÉDA
PREFEITO DE ARACAJU

NÍLSON NASCIMENTO LIMA	**MOACIR JOAQUIM DE S. JR.**	**RICARDO DE OLIVEIRA NUNES**	**ANTONIO S. ROCHA**
SECRETÁRIO DE FINANÇAS	SEC.CONTROLE INTERNO	CONTADOR - CRC 3.195	DIR. FINANCEIRO

ESTADO DE SERGIPE
PREFEITURA MUNICIPAL DE ARACAJU
SECRETARIA MUNICIPAL DE EDUCAÇÃO

RESOLUÇÃO Nº. 209
DE 06 DE DEZEMBRO DE 2001
Anexo II
DEMONSTRATIVO DA APLICAÇÃO DOS RECURSOS NA MANUTENÇÃO E DESENVOLVIMENTO DO ENSINO

(Art. 212 da Constituição Federal, art. 60 do ADCT e inciso V, art. 11 da lei nº 9.394/96)

Período JAN/AGO/2005

RECEITA ORÇAMENTÁRIA		**VALOR**
IPTU		26.106.721,57
ITBI		4.994.706,47
ISS		34.912.901,78
IRRF		6.517.798,80
Fundo de Participação dos Municípios - FPM		54.369.462,10
Cota-Parte do IPI - Exportação		65.168,97
Cota-Parte do ITR		3.213,22
Cota-Parte do ICMS		41.134.567,30
Cota-Parte do IPVA		7.841.520,17
Desoneração do ICMS (Lei Complementar nº 87/96)		461.482,32
Receita da Dívida Ativa de Impostos		5.612.515,76
Multas, Juros e Atualização Monetária dos Impostos, inclusive da Dívida Ativa		2.125.232,91
Outras Receitas Resultantes de Impostos (a especificar)		0,00
TOTAL	(A)	**184.145.291,37**

DESPESA ORÇAMENTÁRIA		VALOR
Ensino Infantil - com recursos próprios	(B)	19.264.239,49
Ensino Fundamental - com recursos próprios	(C)	4.459.389,06
Ensino Fundamental - com recursos próprios e do FUNDEF (1)	(D)	18.145.657,25
Outros Níveis de Ensino - com recursos próprios	(E)	0,00
TOTAL	(F= B+C+D+E)	**41.869.285,80**

PAGAMENTOS DE RESTOS A PAGAR		VALOR
Ensino Infantil - com recursos próprios	(G)	74.905,29
Ensino Infantil - com recursos próprios	(H)	339.420,89
Ensino Fundamental - com recursos próprios e do FUNDEF	(I)	70.289,95
Outros Níveis de Ensino - com recursos próprios	(J)	178.374,30
TOTAL	**(K = G+H+I+J)**	**662.990,43**

AJUSTE (1)		VALOR
Despesa Pagas com recursos do FUNDEF	(L = (D+I)	18.215.947,20
Valor Transferido do FUNDEF (Receitas 1724.01.00+1724.02.00)	(M)	18.014.170,80
Contribuição p/ formação do FUNDEF (15%do FPM,ICMS,IPI DESON/ICMS)	(N)	14.404.602,15
Despesa Paga com o ganho do FUNDEF	(O = L-N-Q)	3.609.568,65
Perda com redistribuição do FUNDEF	(P=M-N)	0,00
Despesas Paga com saldo do exercício anterior	(Q=(L - M)	201.776,40
TOTAL	**(R = O+P+Q)**	**3.811.345,05**

APURAÇÃO		
Recursos aplicados na Manut. e Desenvol. do Ensino-Primordial	(S=F-E+K-J-R)	38.542.556,88
Recursos aplicados na Manutenção e Desenvol, do Ensino-Total	(T = F+K-R)	38.720.931,18
Recursos aplicados no Ensino Fundamental	(U = C+D+H+I-R)	19.203.412,10
% dos rec. aplicados na Manut. e Desenv. do Ensino-Primordial	(V=S : A X100)	20,93%
% dos rec. aplicados na Manutenção e Desenv. do Ensino-Total	(W = T:A X 100)	21,03%
Percentual dos recursos aplicados no Ensinio Fundamental	(X= U:(AX25%)X100	41,71%

Fonte:SEFIN/DIF/DICON

ARACAJU, 30 DE SETEMBRO DE 2005

MARCELO DÉDA
PREFEITO DE ARACAJU

NÍLSON NASCIMENTO LIMA SECRETÁRIO DE FINANÇAS
MOACIR JOAQUIM DE S. JR. SEC.CONTROLE INTERNO
RICARDO DE OLIVEIRA NUNES CONTADOR - CRC 3.195
ANTONIO S. ROCHA DIR. FINANCEIRO

ESTADO DE SERGIPE
PREFEITURA MUNICIPAL DE ARACAJU
SECRETARIA MUNICIPAL DE FINANÇAS

ANEXO II

DEMONSTRATIVO DOS RECURSOS PRÓPRIOS APLICADOS EM AÇÕES E SERVIÇOS DE SAÚDE

PERÍODO : JAN/AGO/2005

RECEITA ORÇAMENTÁRIA ARRECADADA		VALOR R$
IPTU		26.106.721,57
ITBI		4.994.706,47
ISS		34.912.901,78
IRRF		6.517.798,80
Fundo de Participação dos Municípios - FPM		54.369.462,10
Cota-Parte do IPI - Exportação		65.168,97
Cota-Parte do ITR		3.213,22
Cota-Parte do ICMS		41.134.567,30
Cota-Parte do IPVA		7.841.520,17
Desoneração do ICMS (Lei Complementar nº 87/96)		461.482,32
Receita da Dívida Ativa de Impostos		5.612.515,76
Multas, Juros e Atualização Monetária dos Impostos, inclusive da Dívida Ativa		2.125.232,91
Outras Receitas Resultantes de Impostos (a especificar)		0,00
TOTAL	**(A)**	**184.145.291,37**

DESPESAS COM AÇÕES E SERVIÇOS DE SAÚDE		VALOR R$
Despesa orçamentária paga com recursos próprios		26.676.411,19
Restos a Pagar quitados com recursos próprios		
TOTAL	**(B)**	26.676.411,19

PERCENTUAL APLICADO NO PERÍODO	**(B : A x 100)**	**14,49%**

TABELA PROGRESSIVA DE APURAÇÃO DOS GASTOS MÍNIMOS EM AÇÕES E SERVIÇOS PÚBLICOS DE SAÚDE

ESPECIFICAÇÃO	2000	2001	2002	2003	2004	2005
% Mínimo	7,00%	8,60%	10,2%	11,8%	15%	15%
% Aplicado	4,86%	8,51%	8,44%	11,96%	15,30%	

Fonte:SEFIN/DIF/DICON

ARACAJU, 30 DE SETEMBRO DE 2005

MARCELO DÉDA
PREFEITO DE ARACAJU

NÍLSON NASCIMENTO LIMA	MOACIR JOAQUIM DE S. JR.	RICARDO DE O NUNES	ANTONIO S. ROCHA
SECRETÁRIO DE FINANÇAS	SEC.CONTROLE INTERNO	CONTADOR - CRC 3.195	DIR. FINANCEIRO

ESTADO DE SERGIPE
PREFEITURA MUNICIPAL DE ARACAJU
SECRETARIA MUNICIPAL DE FINANÇAS

ADMINISTRAÇÃO DIRETA E INDIRETA
REGIDA PELA LEI Nº 4.320/64
LEI Nº 3.230 DE 30 DE DEZEMBRO DE 2004

RECEITA - PREVISÃO ANUAL X REALIZADA ATÉ 4º BIM/2005

TIPO	PREVISÃO	REALIZADA
RECEITAS CORRENTES	459.213.883	309.136.817
RECEITAS DE CAPITAL	75.178.367	8.812.351
DEDUÇÕES	-20.891.250	-14.404.602
TOTAL	**513.501.000**	**303.544.566**
%	**100,00%**	**59,11%**

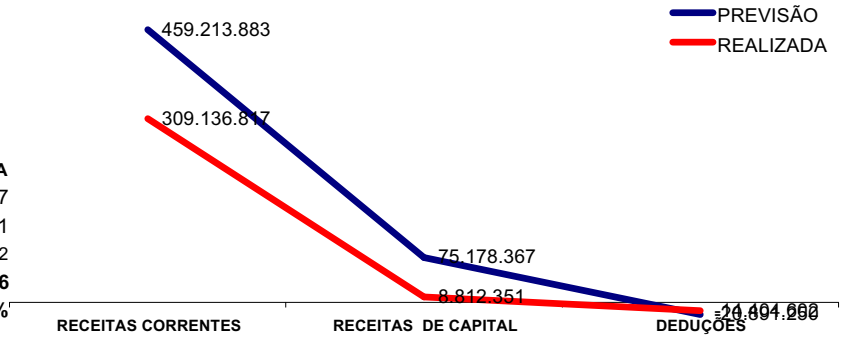

RECEITA POR CATEGORIA ECONOMICA PREVISÃO ANUAL X REALIZADA ATÉ 4º BIM/2005

TIPO	PREVISÃO	REALIZADA
TRIBUTÁRIA	106.600.000	77.993.833
CONTRIUIÇÕES	12.500.000	9.361.760
PATRIMONIAL	4.723.800	3.711.540
SERVIÇOS	20.000	23.359
TRANSF. CORRENTES	315.241.883	206.412.483
OUTRAS RECEITAS	20.128.200	11.633.842
OPERAÇÃO DE CRÉDITO	17.260.000	792.192
ALIENAÇÃO DE BENS	99.000	60.209
TRANSF. DE CAPITAL	57.819.367	7.959.950
DEDUÇÕES	-20.891.250	-14.404.602
TOTAL	**513.501.000**	**303.544.566**
%	**100,00%**	**59,11%**

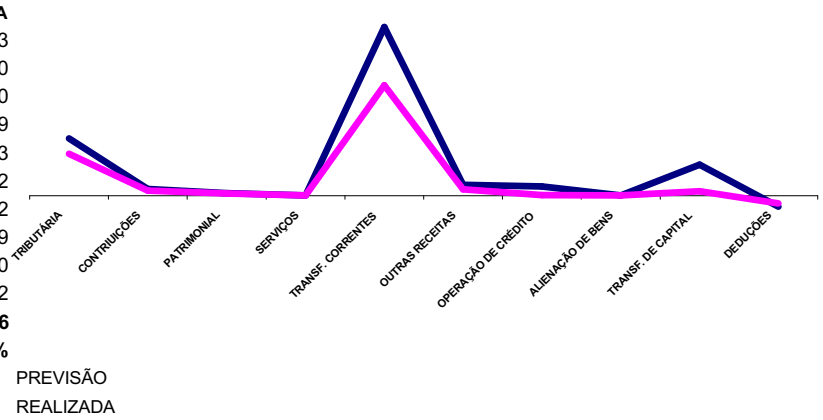

FONTE:SEFIN/DIF

ESTADO DE SERGIPE
PREFEITURA MUNICIPAL DE ARACAJU
SECRETARIA MUNICIPAL DE FINANÇAS

ADMINISTRAÇÃO DIRETA E INDIRETA
REGIDA PELA LEI Nº 4.320/64 E 6.404/76
LEI Nº 3.230 DE 30 DE DEZEMBRO DE 20034

DESPESA PREVISÃO ANUAL X REALIZADA ATÉ 4º BIM/2005

TIPO	DOTAÇÃO ATUAL	REALIZADA
DESPESAS CORRENTES	407.031.984	273.856.536
DESPESAS DE CAPITAL	102.169.016	23.585.296
RESERVA DE CONTING.	4.300.000	0
TOTAL	**513.501.000**	**297.441.832**
%	**100,00%**	**57,92%**

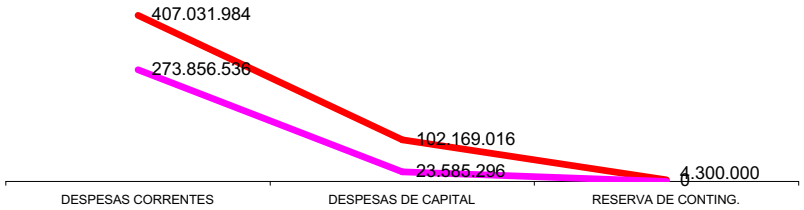

DESPESA POR CATEGORIA ECONÔMICA PREVISÃO ANUAL X REALIZADA ATÉ 4º BIM/2005

TIPO	DOTAÇÃO ATUAL	REALIZADA
PESSOAL ENC. SOCIAIS	208.086.133	142.189.860
JUROS ENC. DÍVIDA	5.320.000	2.956.262
OUTRAS DESPESAS	193.625.851	128.710.415
INVESTIMENTOS	100.301.016	22.417.775
INVERSÕES FINANC.	1.028.000	610.544
AMORTIZ. DIVIDA	840.000	556.977
RESERVA DE CONTINGÊNCIA	4.300.000	0
TOTAL	**513.501.000**	**297.441.832**
%	**100,00%**	**57,92%**

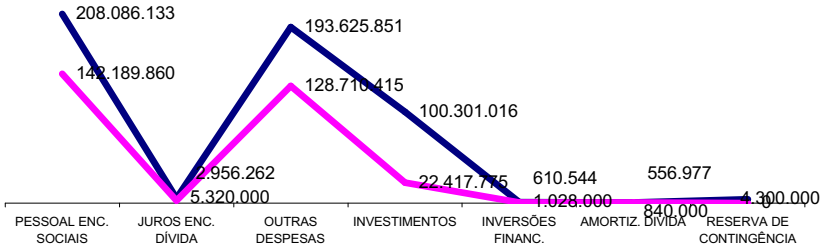

FONTE:SEFIN/DIF

ESTADO DE SERGIPE
PREFEITURA MUNICIPAL DE ARACAJU
SECRETARIA MUNICIPAL DE FINANÇAS

ADMINISTRAÇÃO DIRETA E INDIRETA
REGIDA PELA LEI Nº 4.320/64 E 6.404/76
LEI Nº 3.230 DE 30 DE DEZEMBRO DE 2004

DETALHAMENTO DA RECEITA PREVISTA ANUAL X REALIZADA ATE 4º BIM/2005

RANQUE	TIPO	PREVISTA VALOR R$	REALIZADA VALOR R$
1º	FNS	95.000.000	49.495.367
2º	FPM	76.500.000	54.369.462
3º	RECEITA DE CONVÊNIOS	72.100.000	25.422.380
4º	ICMS	62.000.000	41.134.567
5º	ISS	55.400.000	34.912.902
6º	IPTU	27.500.000	26.106.722
7º	ROYALTIES	18.500.000	13.260.584
8º	OP CR. PNAFM E OUTRAS	17.260.000	792.192
9º	CONTRIBUIÇOES SOCIAIS	12.500.000	9.361.760
10º	IPVA	10.100.000	7.841.520
11º	IR	9.500.000	6.517.799
12º	REC.DIVIDA ATIVA	9.770.000	5.612.699
13º	TAXAS	8.900.000	5.461.704
14º	MULTAS DE TRÂNSITO	5.816.200	2.704.026
15º	FNDE	5.765.000	1.766.395
16º	ITBI	5.300.000	4.994.706
17º	FNAS	5.135.000	963.459
18º	RECEITA PATRIMONAIL	4.723.800	3.711.540
19º	FUNDEF	4.200.000	3.931.624
20º	RECEITAS DIVERSAS	3.042.000	1.148.154
21º	MULTAS JUROS MORA	1.500.000	2.168.962
22º	CIDE	1.325.000	746.068
23º	OUTRAS TRANSF. DA UNIÃO	910.000	598.908
24º	SUS FUNDO A FUNDO	530.000	369.115
25º	ALIENAÇÃO DE BENS	99.000	60.209
26º	IPI EXPORTAÇÃO	75.000	65.169
27º	ITR	30.000	3.213
28º	SERVIÇOS	20.000	23.359
	TOTAL	**513.501.000**	**303.544.566**
	%	**100%**	**59,11%**

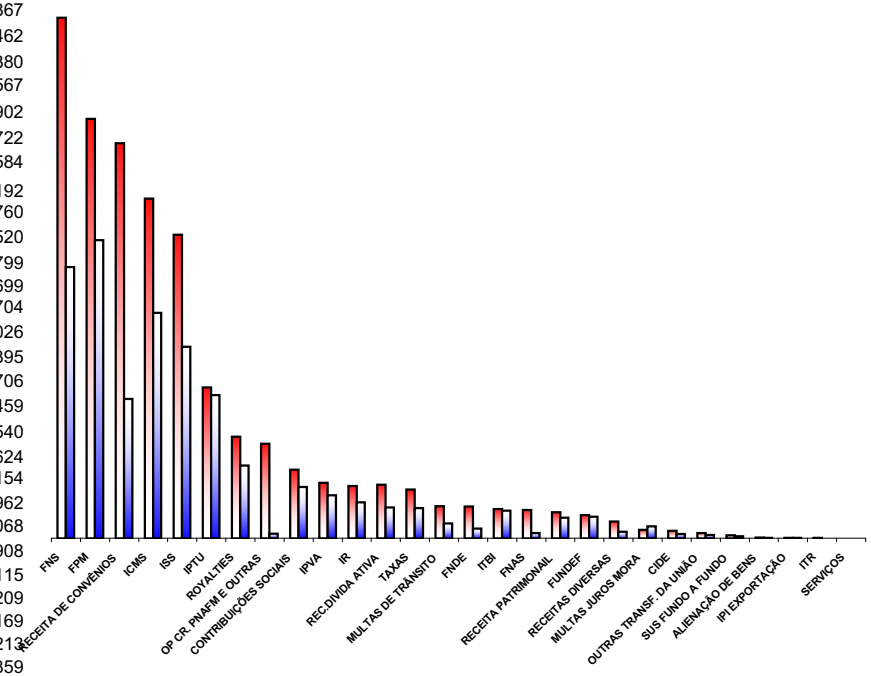

FONTE:SEFIN/DIF * O RANQUE DA RECEITA ESTÁ PROJETADO PELA RECEITA PREVISTA

ESTADO DE SERGIPE
PREFEITURA MUNICIPAL DE ARACAJU
SECRETARIA MUNICIPAL DE FINANÇAS

ADMINISTRAÇÃO DIRETA E INDIRETA
REGIDA PELA LEI Nº 4.320/64 E 6.404/76
LEI Nº 3.230 DE 30 DE DEZEMBRO DE 2004

DETALHAMENTO DA DESPESA - PREVISTA ANUAL X REALIZADA NO 4º BIM/2005

RANQUE	TIPO	PREVISTA VALOR R$	REALIZADA VALOR R$
1º	PESSOAL VENC.V. FIXAS	132.591.280	91.199.914
2º	OUT SERV. TERC. P.J	108.534.103	85.376.756
3º	OBRAS E INSTALAÇÕES	92.386.884	17.702.158
4º	APOSENTADORIAS	26.890.500	21.255.925
5º	PESS. CONTRIBUIÇÕES	20.800.000	12.737.178
6º	MATERIAL DE CONSUMO	16.225.950	6.819.672
7º	DESP. EX. ANTERIORES	15.540.648	16.265.786
8º	SENTENÇAS JUDICIAIS	13.117.248	2.525.286
9º	PESS. TERCERIZAÇÃO	12.080.000	8.717.766
10º	OUT SERV. TERC. P.F	11.931.500	7.507.630
11º	EQUIP. MAT.PERMANENTE	11.408.763	1.769.547
12º	OBRIGAÇÕES PATRONAIS	7.101.510	3.844.502
13º	TRANSF.INST.PRIV.S.F.L.	6.272.000	3.459.978
14º	OUTRAS DESPESAS	5.412.700	343.569
15º	JUROS ENC. DA DIVIDA	5.320.000	2.956.262
16º	RESERVA DE CONTINGENCIA	4.400.000	0
17º	MATERIAL D. GRATUITA	4.121.100	1.506.452
18º	SERVÇOS DE CONSULTORIA	3.560.000	384.091
19º	OBRIG.TRIBUT. CONTRIBUITIVA	3.165.000	1.137.506
20º	PENSÕES	2.890.500	2.284.738
21º	IND. E RESTITUIÇÕES	1.826.100	2.212.344
22º	PASSAGENS E LOCOMO.	1.791.408	868.565
23º	DIÁRIAS	1.502.106	565.994
24º	RESSARC. PESS. REQ.	1.333.700	585.905
25º	CONTRIBUIÇÕES	1.185.000	2.551.028
26º	AQUISIÇÃO DE IMÓVEIS	891.000	1.762.129
27º	AMORTIZAÇÃO DA DIVIDA	840.000	556.977
28º	OUTROS AUXILIOS PF	382.000	544.173
	TOTAL	**513.501.000**	**297.441.832**
	%	**100,00%**	**57,92%**

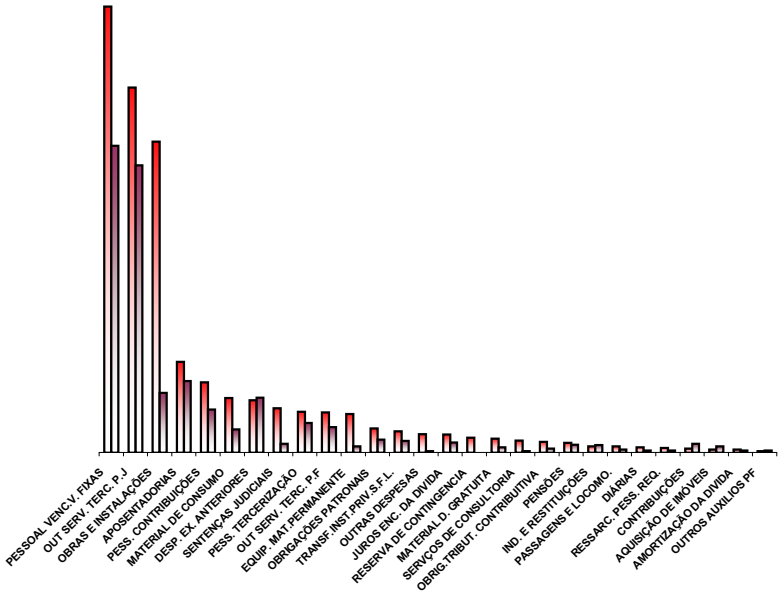

FONTE:SEFIN/DIF * O RANQUE DA DESPESA ESTÁ PROJETADO PELA DESPESA PREVISTA

ESTADO DE SERGIPE
PREFEITURA MUNICIPAL DE ARACAJU
SECRETARIA MUNICIPAL DE FINANÇAS

ADMINISTRAÇAO DIRETA E INDIRETA
REGIDA PELA LEI Nº 4.320/64

DETALHAMENTO RECEITA DE TRANSFERÊNCIAS - PREVISTA ANUAL X REALIZADA ATÉ 4º BIM - 2005

RANQUE	TIPO	PREVISÃO	REALIZADA	%
1º	FNS	95.000.000	49.495.367	16,31%
2º	FPM	76.500.000	54.369.462	17,91%
3º	RECEITA DE CONVÊNIOS	72.100.000	25.422.380	8,38%
4º	ICMS	62.000.000	41.134.567	13,55%
5º	ROYALTIES	18.500.000	13.260.584	4,37%
6º	OP CR. PNAFM E OUTRAS	17.260.000	792.192	0,26%
7º	IPVA	10.100.000	7.841.520	2,58%
8º	FNDE	5.765.000	1.766.395	0,58%
9º	FNAS	5.135.000	963.459	0,32%
10º	FUNDEF	4.200.000	3.931.624	1,30%
11º	CIDE	1.325.000	746.068	0,25%
12º	OUT. TRANSF. DA UNIÃO	910.000	598.908	0,20%
13º	SUS FUNDO A FUNDO	530.000	369.115	0,12%
14º	IPI EXPORTAÇÃO	75.000	65.169	0,02%
15º	ITR	30.000	3.213	0,00%
	TOTAL	**369.430.000**	**200.760.023**	**66,14%**

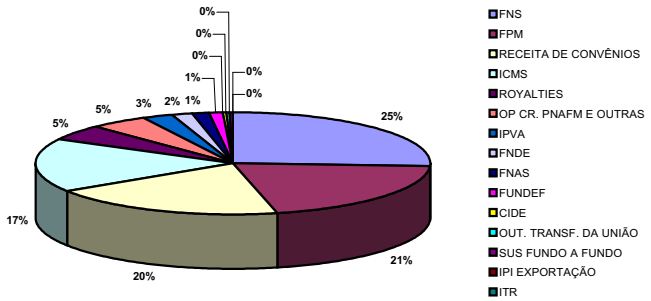

DETALHAMENTO DA RECEITA PRÓPRIA - PREVISTA ANUAL X REALIZADA ATÉ 4º BIM/2005

RANQUE	TIPO	PREVISÃO	REALIZADA	%
1º	ISS	55.400.000	34.912.902	11,50%
2º	IPTU	27.500.000	26.106.722	8,60%
3º	REC. CONTB.PREVD.	12.500.000	9.361.760	3,08%
4º	DIVIDA ATIVA	9.770.000	5.612.699	1,85%
5º	IR	9.500.000	6.517.799	2,15%
6º	TAXAS	8.900.000	5.461.704	1,80%
7º	MULTAS DE TRÂNSITO	5.816.200	2.704.026	0,89%
8º	ITBI	5.300.000	4.994.706	1,65%
9º	REC.PATRIMONIAL	4.723.800	3.711.540	1,22%
10º	RECEITAS DIVERSAS	3.042.000	1.148.155	0,38%
11º	MULTAS JUROS MORA	1.500.000	2.168.962	0,71%
13º	ALIENAÇÃO DE BENS	99.000	60.209	0,02%
14º	SERVIÇOS	20.000	23.359	0,01%
	TOTAL	**144.071.000**	**102.784.543**	**33,86%**
	TOTAL GEERAL	**513.501.000**	**303.544.566**	**100,00%**
	%	**100%**	**59,11%**	

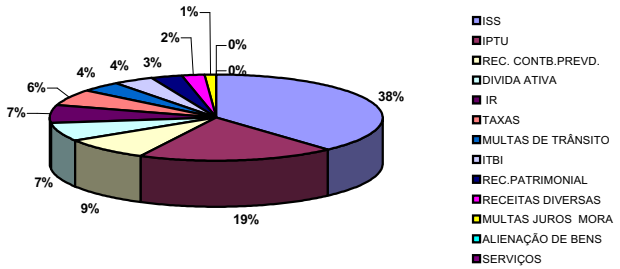

FONTE:SEFIN/DIF

ESTADO DE SERGIPE
PREFEITURA MUNICIPAL DE ARACAJU
SECRETARIA MUNICIPAL DE FINANÇAS

ADMINISTRAÇÃO DIRETA E INDIRETA
REGIDA PELA LEI Nº 4.320/64
LEI Nº 3.230 DE 30 DE DEZEMBRO DE 2004

RESULTADO ORÇAMENTÁRIO COMPARATIVO 2005/2004

%2005/2004		2005 JAN/AGO	2004 JAN/AGO
13,76%	RECEITA ORÇAMENTÁRIA	303.544.566	266.819.831
10,35%	DESPESA ORAMENTÁRIA	297.441.832	269.544.234
-324,00%	RESULTADO ORÇAMENTÁRIO	6.102.734	-2.724.403

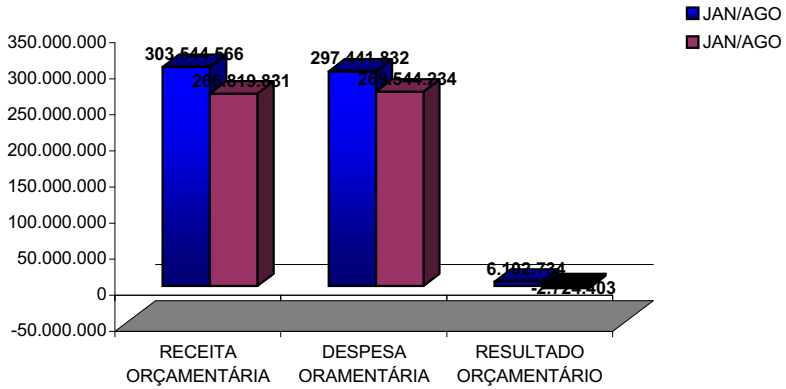

DEMONSTRAÇÃO DAS ALTERAÇÕES DO ORÇAMENTO

TIPO	JAN/AGO/2005 VALOR R$	%
1 - ORÇAMENTO INICIAL	513.501.000	100,00%
2 - CRÉDITOS ADICIONAIS	41.070.939	8,00%
SUPLEMENTAÇÕES	41.070.939	8,00%
ANULAÇÕES DE DOTAÇÕES	41.070.939	8,00%
3 - NOVOS CRÉDITOS AUTORIZ.	0	0,00%
EXCESSO ARRECADAÇÃO	0	0,00%
SUPERÁVIT FINANCEIRO	0	0,00%
4 - ORÇAMENTO FINAL AUTORIZ.	513.501.000	100,00%

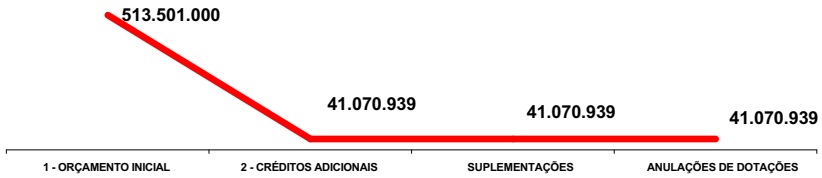

SITUAÇÃO FINANCEIRA CONSOLIDADA

%2005/2004		2005 JAN/AGO	2004 JAN/AGO
48,38%	ATIVO FINANCEIRO	43.763.116	29.494.845
-25,30%	(-) PASSIVO FINANCEIRO*	21.397.416	28.646.166
2535,36%	(=) SUPERAVIT	22.365.700	848.679

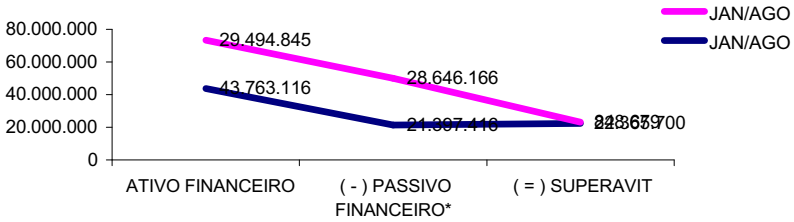

* PASSIVO FIANCEIRO (RESTOS A PAGAR, DEPOSITOS CONSIGNAÇÕES E DESPESAS LIQUIDA A PAGAR\05

FONTE:SEFIN/DIF

ESTADO DE SERGIPE
PREFEITURA MUNICIPAL DE ARACAJU
SECRETARIA MUNICIPAL DE FINANÇAS

ADMINISTRAÇÃO DIRETA E INDIRETA
REGIDA PELA LEI Nº 4.320/64
LEI Nº 3.230 DE 30 DE DEZEMBRO DE 2004

DEMONSTRATIVO DOS RECURSOS PRÓPRIOS APLICADOS EM AÇÕES E SERVIÇOS DE SAÚDE

		2005	2004
%2005/2004	**TIPO**	**JAN/AGO**	**JAN/AGO**
17,13%	RECEITA ORÇ. ARRECADADA	**184.145.291**	**157.212.459**
17,03%	DESPESAS REALIZADAS*	**28.038.172**	**23.958.639**
-0,09%	% APLICADO	**15,23%**	**15,24%**

Obs:* Despesas Líquidadas

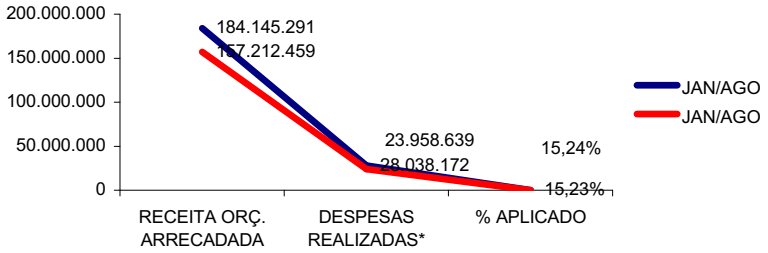

DEMONSTRATIVO DOS RECURSOS PRÓPRIOS APLICADOS EM EDUCAÇÃO

		2005	2004
%2005/2004	**TIPO**	**JAN/AGO**	**JAN/AGO**
17,13%	RECEITA ORÇ. ARRECADADA	**184.145.291**	**157.212.459**
16,91%	DESPESAS REALIZADAS*	**42.645.685**	**36.476.776**
-0,19%	% APLICADO	**23,16%**	**23,20%**

Obs:* Despesas Líquidadas

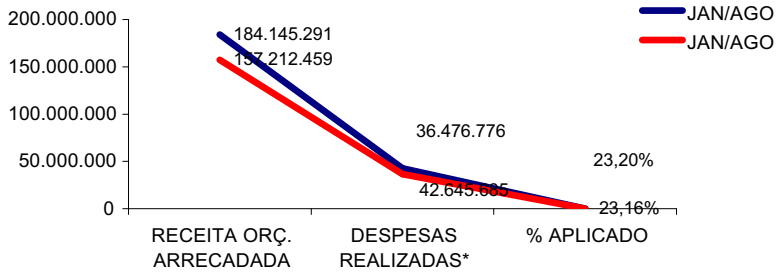

FONTE:SEFIN/DIF

ESTADO DE SERGIPE
PREFEITURA MUNICIPAL DE ARACAJU
SECRETARIA MUNICIPAL DE FINANÇAS

ADMINISTRAÇÃO DIRETA E INDIRETA
REGIDA PELA LEI Nº 4.320/64
LEI Nº 3.230 DE 30 DE DEZEMBRO DE 2004

RESULTADO PRIMÁRIO

%2005/2004	TIPO	2005 JAN/AGO	2004 JAN/AGO
-98,03%	META FISCAL LDO	118.000	6.000.000
-288,48%	RESULDADO PRIMÁRIO	5.054.391	-2.681.645

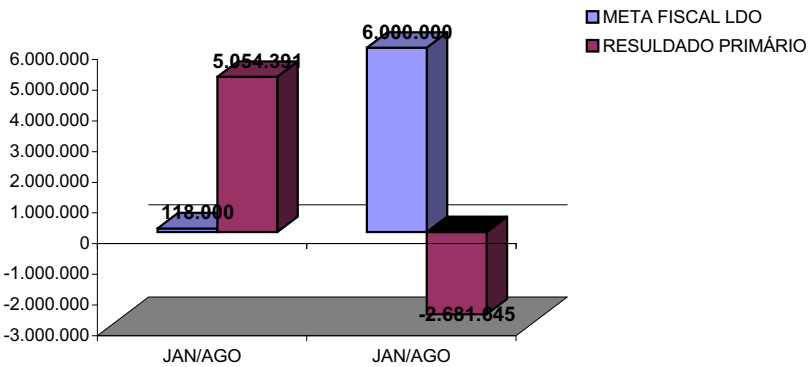

RESULTADO NOMINAL

%2005/2004	TIPO	2005 JAN/AGO	2004 JAN/AGO
#DIV/0!	META FISCAL LDO	29.500.000	0
-9,33%	RESULDADO NOMINAL	-12.232.882	-13.492.060

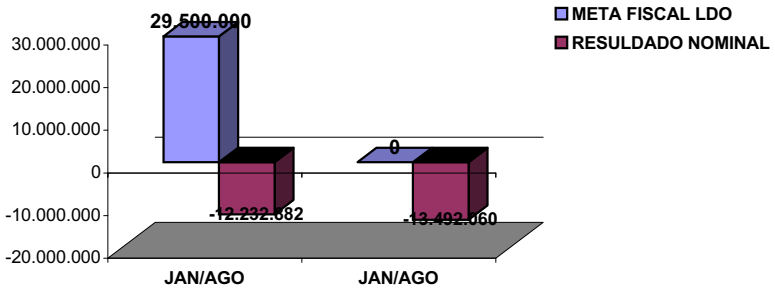

FONTE:SEFIN/DIF

ESTADO DE SERGIPE
PREFEITURA MUNICIPAL DE ARACAJU
SECRETARIA MUNICIPAL DE FINANÇAS

ADMINISTRAÇÃO DIRETA E INDIRETA
REGIDA PELA LEI Nº 4.320/64
LEI Nº 3.230 DE 30 DE DEZEMBRO DE 2004

RECEITA CORRENTE LIQUIDA

%2005/2004		2005 SET04/AGO/05	2004 SET/03/AGO/04
18,77%	PREVISÃO LOA	432.114.633	363.837.000
14,70%	RCL	410.298.033	357.718.805

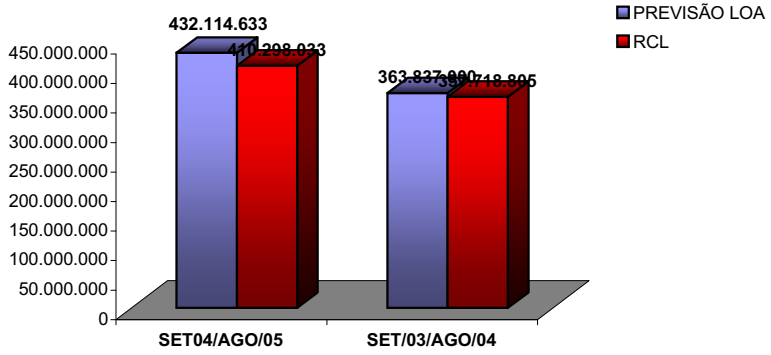

DESPESA COM PESSOAL

%2005/2004		2005 SET04/AGO/05	2004 SET/03/AGO/04
17,39%	DESP.PESSOAL CONSOLIDADA	210.339.592	179.174.044
18,49%	RCL	410.298.033	346.264.290
-0,93%	TDP X RCL	51,27%	51,74%

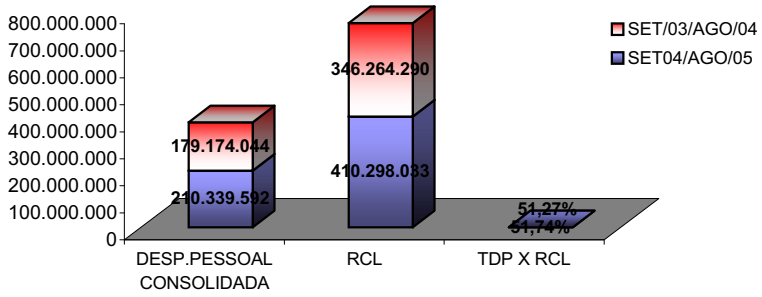

FONTE:SEFIN/DIF

ESTADO DE SERGIPE
PREFEITURA MUNICIPAL DE ARACAJU
SECRETARIA MUNICIPAL DE FINANÇAS

GRÁFICO COMPARATIVO DA DESPESA LÍQUIDADA POR PODER E ÓRGÃOS - 2005/2004
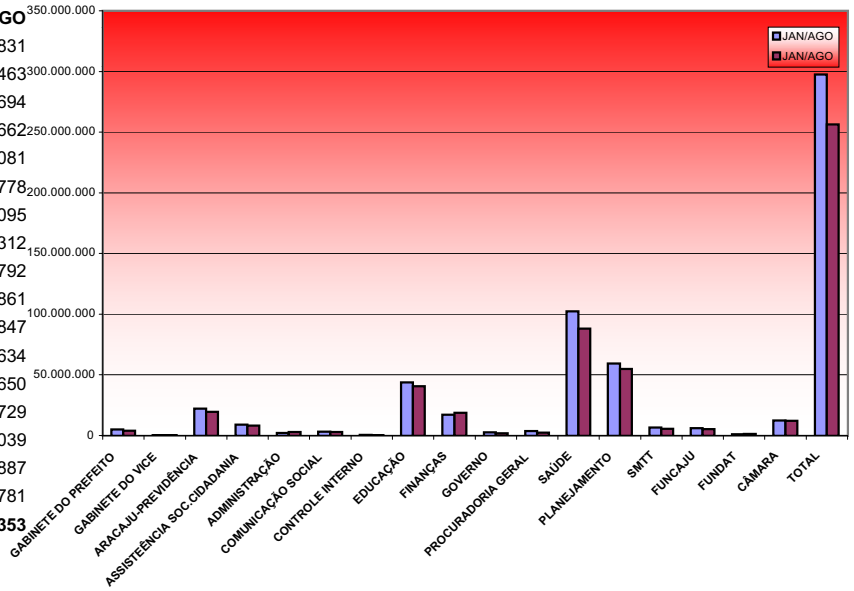
%2005/2004	ÓRGÃO	2005 JAN/AGO	2004 JAN/AGO
27,48%	GABINETE DO PREFEITO	5.032.657	3.947.831
-3,93%	GABINETE DO VICE	181.051	188.463
14,00%	ARACAJU-PREVIDÊNCIA	22.240.551	19.509.694
10,49%	ASSISTEÊNCIA SOC.CIDADANIA	8.999.952	8.145.662
-28,27%	ADMINISTRAÇÃO	2.167.668	3.022.081
10,77%	COMUNICAÇÃO SOCIAL	3.082.494	2.782.778
14,57%	CONTROLE INTERNO	448.097	391.095
7,90%	EDUCAÇÃO	43.814.468	40.606.312
-8,10%	FINANÇAS	17.169.136	18.682.792
46,49%	GOVERNO	2.701.006	1.843.861
64,56%	PROCURADORIA GERAL	3.809.281	2.314.847
16,38%	SAÚDE	102.449.187	88.026.634
7,92%	PLANEJAMENTO	59.272.683	54.923.650
19,62%	SMTT	6.581.034	5.501.729
15,42%	FUNCAJU	6.026.282	5.221.039
-12,92%	FUNDAT	1.151.130	1.321.887
1,66%	CÂMARA	12.315.156	12.113.781
15,99%	**TOTAL**	**297.441.832**	**256.430.353**