ESTADO DE SERGIPE
PREFEITURA MUNICIPAL DE ARACAJU
SECRETARIA MUNICIPAL DE FINANÇAS

APRESENTAÇÃO

Aracaju, 30 de Maio de 2003

Senhor Prefeito

Apresentamos a Vossa Excelência o Relatório Resumido da Execução Orçamentária, referente ao 2º bimestre Março e Abril de 2003.

A Lei Complementar nº 101, de 04 de maio de 2000,que se refere às normas de finanças públicas voltadas para responsabilidade na gestão fiscal, estabelece as normas para elaboração e publicação do RREO.

O Relatório Resumido da Execução Orçamentária ,consoante determina a supracitada Lei de Responsabilidade Fiscal,contém as seguintes informações:balanço orçamentário,execução da receita e despesa,apuração da receita corrente líquida,receita e despesas previdenciárias,resultado primário e nominal restos a pagar e outros

As demonstrações que compõem o mencionado documento são consolidadas e avaliadas quanto à consistência dos dados nelas contidos no âmbito desta Secretaria.

Com efeito,determina a mesma Lei que o Relatório de que se trata,deverá ser publicado e disponibilizado ao acesso público até trinta dias após o encerramento do período a que corresponder, prazo este que, para o segundo bimestre, se encerra em 30 de maio de 2003.

Assim sendo, e com o objetivo de dar fiel cumprimento à determinação legal, cuja finalidade precípua consiste na preservação do princípio constitucional de publicidade, submetemos a Vossa Excelência o incluso Relatório Resumido da Execução Orçamentária do Poder Municípal.

Este relatório foi elaborado de acordo com a Portaria nº 517, de 14 de outubro de 2002 da STN.

Atenciosamente,

NÍLSON NASCIMENTO LIMA
Secretário Municipal de Finanças

Excelentíssimo Senhor Prefeito
MARCELO DÉDA CHAGAS
Prefeito de Aracaju

ESTADO DE SERGIPE

PREFEITURA MUNICIPAL DE ARACAJU

RELATÓRIO RESUMIDO DA EXECUÇÃO ORÇAMENTÁRIA

BALANÇO ORÇAMENTÁRIO

ORÇAMENTO FISCAL E DA SEGURIDADE SOCIAL

PERÍODO DE REFERÊNCIA: JAN/ABR/2003= 2º BIMESTRE/2003

LRF,Art.52,inciso I,alíneas "a" e "b" do inciso II e § 1º - Anexo I

R$ Milhares

RECEITAS	PREVISÃO INICIAL	PREVISÃO ATUALIZADA (a)	RECEITAS REALIZADAS				SALDO A REALIZAR (a-c)
			No Bimestre (b)	% (b/a)	Até o Bimeste (c)	% (c/a)	
1000.00.00 RECEITAS CORRENTES	**347.455.090**	**347.455.090**	**54.806.588**	**15,8%**	**120.854.625**	**34,8%**	**226.600.465**
1100.00.00 RECEITA TRIBUTARIA	**75.531.000**	**75.531.000**	**11.742.417**	**15,5%**	**32.826.388**	**43,5%**	**42.704.612**
1110.00.00 IMPOSTOS	**69.940.000**	**69.940.000**	**10.698.194**	**15,3%**	**30.651.818**	**43,8%**	**39.288.182**
1112.00.00 Imposto Sobre Patrimônio e a Renda	**33.140.000**	**33.140.000**	**4.989.768**	**15,1%**	**18.485.236**	**55,8%**	**14.654.764**
1112.02.00 Imposto s/ a Propriedade e Territorial Urbana - IPTU	24.100.000	24.100.000	3.733.778	**15,5%**	15.675.734	**65,0%**	**8.424.266**
1112.04.31 Imposto de Renda Retidos nas Fontes s/os Rend. Trabalhador - IR	4.005.000	4.005.000	575.804	**14,4%**	1.266.363	**31,6%**	**2.738.637**
1112.04.34 Imposto de Renda Retido nas Fontes s/ Outras Rebdimentos - IR	150.000	150.000	39.288	**26,2%**	59.045	**39,4%**	**90.955**
1112.08.00 Imposto s/ Transmissão Inter Vivos de Bens Imóveis - ITBI	4.885.000	4.885.000	640.898	**13,1%**	1.484.094	**30,4%**	**3.400.906**
1113.00.00 Imposto sobre Produção e a Circulação	**36.800.000**	**36.800.000**	**5.708.426**	**15,5%**	**12.166.582**	**33,1%**	**24.633.418**
1113.05.00 Imposto s/Serviços de Qualquer Natureza - ISS	36.800.000	36.800.000	5.708.426	**15,5%**	12.166.582	**33,1%**	**24.633.418**
1120.00.00 TAXAS	**5.591.000**	**5.591.000**	**1.044.223**	**18,7%**	**2.174.570**	**38,9%**	**3.416.430**
1121.25.00 Taxas pelo Execicio do Poder de Policia	1.447.000	1.447.000	0	**0,0%**	10.868	**0,8%**	**1.436.132**
1121.30.00 Taxa de Autorização de Funcionamento de Transporte	3.178.000	3.178.000	885.973	**27,9%**	1.467.286	**46,2%**	**1.710.714**
1121.99.00 Outras Taxas pelo Exercicio do Poder de Policia	716.000	716.000	0	**0,0%**	0	**0,0%**	**716.000**
1122.99.00 Outras Taxas pela Prestação de Serviços	250.000	250.000	158.250	**63,3%**	696.416	**278,6%**	**-446.416**
1200.00.00 RECEITA DE CONTRIBUIÇÕES	**20.282.000**	**20.282.000**	**4.542.429**	**22,4%**	**8.074.943**	**39,8%**	**12.207.057**
1210.00.00 Contribuições Sociais	**6.282.000**	**6.282.000**	**1.495.322**	**23,8%**	**2.559.230**	**40,7%**	**3.722.770**
1210.29.00 Contribuições Previdenciarias	6.282.000	6.282.000	1.495.322	**23,8%**	2.559.230	**40,7%**	**3.722.770**
1220.00.00 Contribuições Econômicas	**14.000.000**	**14.000.000**	**3.047.106**	**21,8%**	**5.515.712**	**39,4%**	**8.484.288**
1220.22.31 Compensação Finan. C/Royalties/ Terra	1.350.000	1.350.000	329.411	**24,4%**	596.282	**44,2%**	**753.718**
1220.22.32 Compensação Finan. C/Royalties/ Plataforma	12.650.000	12.650.000	2.717.695	**21,5%**	4.919.430	**38,9%**	**7.730.570**
1300.00.00 RECEITA PATRIMONIAL	**4.106.240**	**4.106.240**	**1.239.406**	**30,2%**	**2.366.397**	**57,6%**	**1.739.843**
1320.00.00 Receitas de Valores Mobiliários	**4.106.230**	**4.106.230**	**1.239.406**	**30,2%**	**2.366.397**	**57,6%**	**1.739.833**
1322.00.00 Dividendos	**10**	**10**	**0**	**0,0%**	**148**	**1481,3%**	**-138**
1325.00.00 Remuneração de Depósitos Bancários	**4.106.210**	**4.106.210**	**1.239.406**	**30,2%**	**2.366.248**	**57,6%**	**1.739.962**
1325.01.00 Remuneração de Depósitos de Recursos Vinculados	**1.521.210**	**1.521.210**	**400.081**	**26,3%**	**763.932**	**50,2%**	**757.278**
1325.01.01 Remuneração de Dep.Banc. De Recuros Vinculados - Royalties	13.800	13.800	38.106	**276,1%**	67.145	**486,6%**	**-53.345**
1325.01.02 Remuneração de Dep.Banc. De Recuros Vinculados - Fundef	224.000	224.000	34.853	**15,6%**	94.263	**42,1%**	**129.737**
1325.01.03 Remuneração de Dep.Banc. De Recuros Vinculados - Fundo Saúde	1.155.000	1.155.000	107.912	**9,3%**	219.243	**19,0%**	**935.757**
1325.01.04 Remuneração de Dep.Banc. De Recuros Vinculados - RPPS	28.410	28.410	12.864	**45,3%**	19.988	**70,4%**	**8.422**
1325.01.99 Remuneração de Dep.Banc. De Recuros Vinculados - Outros	50.000	50.000	191.770	**383,5%**	275.329	**550,7%**	**-225.329**
1325.02.01 Remuneração de Dep.Banc. De Recuros Vinculados - Poupança	50.000	50.000	14.577	**29,2%**	87.965	**175,9%**	**-37.965**
1329.00.00 Remuneração de Depósitos de Recursos não Vinculados	**2.585.000**	**2.585.000**	**839.325**	**32,5%**	**1.602.316**	**62,0%**	**982.684**
1325.02.99 Remuneração de Dep.Banc. De Recuros Não Vinculados Outros	2.585.000	2.585.000	839.325	**32,5%**	1.602.316	**62,0%**	**982.684**
1390.00.00 Outras Receitas de Valores Mobiliários	**10**	**10**	**0**	**0,0%**	**0**	**0,0%**	**10**
1390.00.00 Outras Receitas Patrimoniais	10	10	0	**0,0%**	0	**0,0%**	**10**
1600.00.00 RECEITA DE SERVIÇOS	**2.000**	**2.000**	**4.540**	**227,0%**	**4.540**	**227,0%**	**-2.540**
1600.13.00 Serviços Administrativos	**2.000**	**2.000**	**4.540**	**227,0%**	**4.540**	**227,0%**	**-2.540**
1600.13.01 Serviços de Inscrições em Concursos Públicos	1.000	1.000	0	**0,0%**	0	**0,0%**	**1.000**
1600.13.02 Serviços de Venda de Editais e Outros	1.000	1.000	4.540	**454,0%**	4.540	**454,0%**	**-3.540**
1700.00.00 TRANSFERÊNCIAS CORRENTES	**223.970.130**	**223.970.130**	**34.987.465**	**15,6%**	**72.587.073**	**32,4%**	**151.383.057**
1720.00.00 TRANSFERÊNCIAS INTERGOVERNAMENTAIS	**193.059.040**	**193.059.040**	**31.360.136**	**16,2%**	**64.655.314**	**33,5%**	**128.403.726**
1721.00.00 Transferências da União	**140.484.440**	**140.484.440**	**22.418.452**	**16,0%**	**47.642.303**	**33,9%**	**92.842.137**
1721.01.00 Participação na Receita da União	**68.610.000**	**68.610.000**	**11.588.249**	**16,9%**	**25.211.040**	**36,7%**	**43.398.960**
1721.01.02 Cota-Parte do Fundo de Participação dos Municípios - FPM	68.600.000	68.600.000	11.586.153	**16,9%**	25.207.467	**36,7%**	**43.392.533**
1721.01.05 Cota-Parte do Imp.s/ a Propriedade Territorial Rural - ITR	10.000	10.000	2.097	**21,0%**	3.574	**35,7%**	**6.426**
1721.09.00 Outras Transferências da União	**2.003.440**	**2.003.440**	**275.751**	**13,8%**	**513.381**	**25,6%**	**1.490.059**
1721.09.01 Transferência Financeira - LC 87/96 (Desoneração ICMS)	845.000	845.000	102.136	**12,1%**	210.237	**24,9%**	**634.763**
1721.09.03 Cota-Parte do Fundo Especial do Petroleo - FEP	456.000	456.000	173.615	**38,1%**	303.144	**66,5%**	**152.856**
1721.09.99 Demais Transferências da União	702.440	702.440	0	**0,0%**	0	**0,0%**	**702.440**
1721.33.00 Transferências de Recuros do Sist. Único de Saúde - SUS	**66.200.000**	**66.200.000**	**10.108.524**	**15,3%**	**21.218.351**	**32,1%**	**44.981.649**
1721.34.00 Transferência de Rec. do Fund. Nac. de Assist. Social - FNAS	**3.671.000**	**3.671.000**	**445.928**	**12,1%**	**699.531**	**19,1%**	**2.971.469**
1722.00.00 Transferências dos Estado	**52.574.600**	**52.574.600**	**8.941.684**	**17,0%**	**17.013.011**	**32,4%**	**35.561.589**
1722.01.00 Participação na Receita dos Estados	**52.404.600**	**52.404.600**	**8.941.684**	**17,1%**	**17.011.931**	**32,5%**	**35.392.669**
1722.01.01 Cota-Parte do Imp.de Circulação M. e Serviços - ICMS	44.100.000	44.100.000	7.830.386	**17,8%**	14.914.700	**33,8%**	**29.185.300**
1722.01.02 Cota-Parte s/Propriedade de Veículos Automotores - IPVA	8.219.000	8.219.000	1.101.387	**13,4%**	2.077.157	**25,3%**	**6.141.843**
1722.01.04 Cota-Parte do IPI - Exportação	85.600	85.600	9.911	**11,6%**	20.075	**23,5%**	**65.525**
1722.01.33 Transferência de Rec. Do Sist. Único de Saúde - SUS	**100.000**	**100.000**	**0**	**0,0%**	**0**	**0,0%**	**100.000**
1722.09.00 Outras Transferencias dos Estados	**10.000**	**10.000**	**0**	**0,0%**	**0**	**0,0%**	**10.000**
1722.33.00 Transf. de Rec. Do Estado para Prog. Saúde Fundo a Fundo	**60.000**	**60.000**	**0**	**0,0%**	**1.080**	**1,8%**	**58.920**
1724.00.00 TRANSFERÊNCIAS MULTIGOVERNAMENTAIS	**20.244.590**	**20.244.590**	**3.434.298**	**17,0%**	**7.118.109**	**35,2%**	**13.126.481**
1724.01.00 Transferências de Recursos do Fundef	17.044.590	17.044.590	2.946.452	**17,3%**	6.052.872	**35,5%**	**10.991.718**
1724.02.00 Ganhos do Fundef	3.200.000	3.200.000	487.847	**15,2%**	1.065.238	**33,3%**	**2.134.762**
1760.00.00 TRANSFERÊNCIAS DE CONVÊNIOS	**10.666.500**	**10.666.500**	**193.031**	**1,8%**	**813.649**	**7,6%**	**9.852.851**
1761.00.00 Transferências de Convênios da União e de suas Entidades	10.666.500	10.666.500	193.031	**1,8%**	813.649	**7,6%**	**9.852.851**
1900.00.00 OUTRAS RECEITAS CORRENTES	**23.563.720**	**23.563.720**	**2.290.331**	**9,7%**	**4.995.285**	**21,2%**	**18.568.435**
1910.00.00 MULTAS E JUROS DE MORA	**6.027.000**	**6.027.000**	**1.049.594**	**17,4%**	**1.914.920**	**31,8%**	**4.112.080**
1911.00.00 Multas e Juros de Mora dos Tributos	**710.000**	**710.000**	**141.339**	**19,9%**	**190.518**	**26,8%**	**519.482**
1911.35.00 Multas de Vigilancia Sanitaria	0	0	0	**0,0%**	320	**0,0%**	**-320**
1911.38.00 Multas e Juros de Mora do IPTU	150.000	150.000	97.750	**65,2%**	112.490	**75,0%**	**37.510**
1911.39.00 Multas e Juros de Mora do ITBI	10.000	10.000	8.276	**82,8%**	17.625	**176,3%**	**-7.625**
1911.40.00 Multas e Juros de Mora do ISS	500.000	500.000	28.963	**5,8%**	47.312	**9,5%**	**452.688**
1911.99.00 Multas e Juros de Mora de Outros Tributos	50.000	50.000	6.350	**12,7%**	12.771	**25,5%**	**37.229**
1913.00.00 Multas e Juros de Mora da Divida Ativa dos Tributos	**225.000**	**225.000**	**229.060**	**101,8%**	**474.243**	**210,8%**	**-249.243**
1913.11.00 Multas e Juros de Mora da Dívida Ativa - IPTU	205.000	205.000	229.060	**111,7%**	472.603	**230,5%**	**-267.603**
1913.12.00 Multas e Juros de Mora da Dívida Ativa - ITBI	0	0	0	**0,0%**	56	**0,0%**	**-56**
1913.13.00 Multas e Juros de Mora da Dívida Ativa - ISS	10.000	10.000	0	**0,0%**	1.583	**15,8%**	**8.417**
1913.99.00 Multas e Juros de Mora da Dívida Ativa - Outros Tributos	10.000	10.000	0	**0,0%**	0	**0,0%**	**10.000**
1919.00.00 Multas e Juros de Mora de Outras Origens	**5.092.000**	**5.092.000**	**679.194**	**13,3%**	**1.250.159**	**24,6%**	**3.841.841**
1919.50.00 Multa por Auto de Infração	5.092.000	5.092.000	679.194	**13,3%**	1.250.159	**24,6%**	**3.841.841**
1930.00.00 RECEITA DA DÍVIDA ATIVA	**14.136.720**	**14.136.720**	**1.195.984**	**8,5%**	**2.903.089**	**20,5%**	**11.233.631**
1331.00.00 Receita da Dívida Ativa Tributária	**14.136.710**	**14.136.710**	**1.195.984**	**8,5%**	**2.903.089**	**20,5%**	**11.233.621**
1931.11.00 Receita da Dívida Ativa - IPTU	9.203.700	9.203.700	1.150.325	**12,5%**	2.725.038	**29,6%**	**6.478.662**
1931.12.00 Receita da Dívida Ativa - ITBI	0	0	0	**0,0%**	0	**0,0%**	**0**
1931.13.00 Receita da Dívida Ativa - ISS	4.933.000	4.933.000	45.659	**0,9%**	178.051	**3,6%**	**4.754.949**
1931.99.00 Receita da Dívida Ativa - Outros tributos	10	10	0	**0,0%**	0	**0,0%**	**10**
1932.00.00 Receita da Dívida Ativa não Tributaria	**10**	**10**	**0**	**0,0%**	**0**	**0,0%**	**10**
1932.99.00 Receita da Dívida Ativa não Tribaria de Outras Receitas	10	10	0	**0,0%**	0	**0,0%**	**10**
1990.00.00 RECEITAS DIVERSAS	**3.400.000**	**3.400.000**	**44.753**	**1,3%**	**177.276**	**5,2%**	**3.222.724**
1990.99.00 Outras Receitas	3.400.000	3.400.000	44.753	**1,3%**	177.276	**5,2%**	**3.222.724**
2000.00.00 RECEITAS DE CAPITAL	**14.800.000**	**14.800.000**	**1.006.106**	**6,8%**	**3.576.506**	**24,2%**	**11.223.494**
2100.00.00 OPERAÇÕES DE CRÉDITO	**4.500.000**	**4.500.000**	**0**	**0,0%**	**0**	**0,0%**	**4.500.000**
2114.00.00 Operações de Crédito Interna Contratuais Relativa à Prog. de Governo	4.500.000	4.500.000	0	**0,0%**	0	**0,0%**	**4.500.000**
2200.00.00 ALIENAÇÃO DE BENS	**20.000**	**20.000**	**0**	**0,0%**	**0**	**0,0%**	**20.000**
2210.00.00 Alienação de Bens Móveis	10.000	10.000	0	**0,0%**	0	**0,0%**	**10.000**
2220.00.00 Alienação de Bens Imóveis	10.000	10.000	0	**0,0%**	0	**0,0%**	**10.000**
2400.00.00 TRANSFERÊNCIAS DE CAPITAL	**10.280.000**	**10.280.000**	**1.006.106**	**9,8%**	**3.576.506**	**34,8%**	**6.703.494**
2470.00.00 Transferências de Convênios	**10.280.000**	**10.280.000**	**1.006.106**	**9,8%**	**3.576.506**	**34,8%**	**6.703.494**
2471.00.00 Transferências de Convênios da União e de suas Entidades	10.280.000	10.280.000	1.006.106	**9,8%**	3.576.506	**34,8%**	**6.703.494**
9000.00.00 DEDUÇÃO DA RECEITA PARA FORMAÇÃO DO FUNDEF	**-17.044.590**	**-17.044.590**	**-2.929.288**	**17,2%**	**-6.052.872**	**35,5%**	**-10.991.718**
9721.01.00 Dedução da Receita do FPM para formação do Fundef	-10.290.000	-10.290.000	-1.737.923	**16,9%**	-3.781.120	**36,7%**	**-6.508.880**
9721.09.00 Dedução da Receita do Desoneração ICMS para formação do Fundef	-126.750	-126.750	-15.320	**12,1%**	-31.536	**24,9%**	**-95.214**
9722.01.01 Dedução da Receita do ICMS para formação do Fundef	-6.615.000	-6.615.000	-1.174.558	**17,8%**	-2.237.205	**33,8%**	**-4.377.795**
9722.01.04 Dedução da Receita do IPI - Exportação para formação do Fundef	-12.840	-12.840	-1.487	**11,6%**	-3.011	**23,5%**	**-9.829**
SUBTOTAL DAS RECEITAS (I)	**345.210.500**	**345.210.500**	**52.883.406**	**15,3%**	**118.378.259**	**34,3%**	**226.832.241**
DÉFICIT (II)							
TOTAL (I + II)	**345.210.500**	**345.210.500**	**52.883.406**	**15,32%**	**118.378.259**	**34,29%**	**226.832.241**

Fonte:SEFIN/DIF/DICON

Continua (1/2)

ARACAJU, 30 DE MAIO DE 2003

MARCELO DÉDA CHAGAS — **PREFEITO DA CAPITAL**

NÍLSON NASCIMENTO LIMA — **SEC. DE FINANÇAS**

MOACIR JOAQUIM DE S. JUNIOR — **SEC. DE CONTROLE INTERNO**

RICARDO DE OLIVEIRA NUNES — **CONTADOR GERAL/SEFIN**

ESTADO DE SERGIPE

PREFEITURA MUNICIPAL DE ARACAJU

RELATÓRIO RESUMIDO DA EXECUÇÃO ORÇAMENTÁRIA

GRÁFICO DA EVOLUÇAÕ DO BALANÇO ORÇAMENTÁRIO/RECEITAS

ORÇAMENTO FISCAL E DA SEGURIDADE SOCIAL

PERÍODO DE REFERÊNCIA: JAN/ABR/2003= 2º BIMESTRE/2003

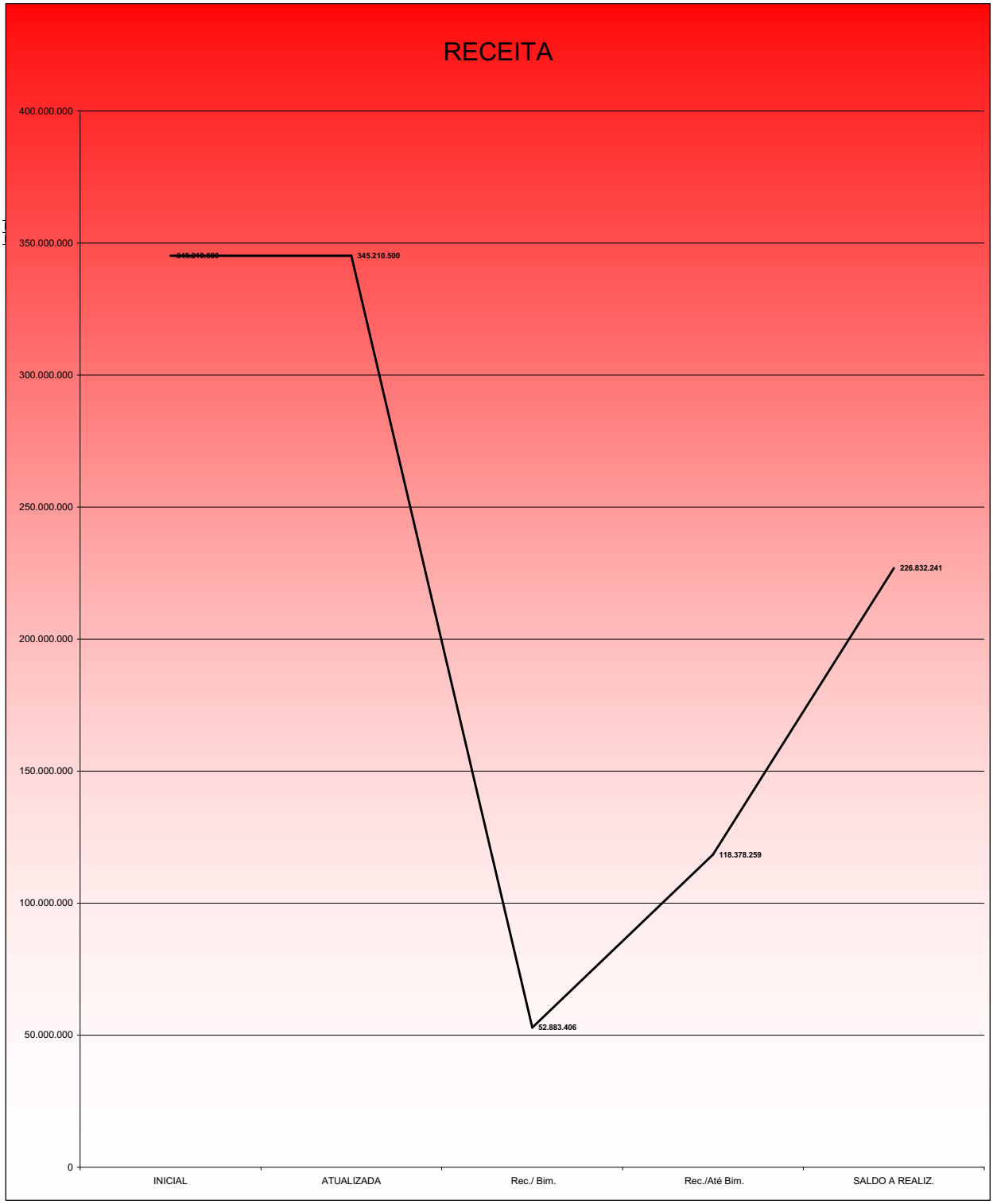

FONTE:SEFIN/DIF

ESTADO DE SERGIPE

PREFEITURA MUNICIPAL DE ARACAJU

RELATÓRIO RESUMIDO DA EXECUÇÃO ORÇAMENTÁRIA

BALANÇO ORÇAMENTÁRIO

ORÇAMENTO FISCAL E DA SEGURIDADE SOCIAL

PERÍODO DE REFERÊNCIA: MAR/ABR/2003/2º BIMESTRE/03

LRF,Art.52,inciso I,alíneas "a" e "b" do inciso II e § 1º - Anexo I — R$ Milhares

DESPESA	INICIAL	ADICIONAIS	ATUALIZADA	DESPESAS EMPENHADA		DESPESAS LIQUIDADA		%	SALDO
				No Bimestre	Até o Bimestre	No Bimestre	Até o Bimestre		
	(a)	(b)	(c) = (a + b)	(d)	(e)	(f)	(g)	(g/c)	(c - g)
3.0.00.00.00 DESPESAS CORRENTES	**302.873.110**	**3.766.500**	**299.106.610**	**32.171.653**	**219.027.911**	**45.798.937**	**98.853.129**	**33,05%**	**200.253.481**
3.1.00.00.00 Pessoal e Encargos Socais	**173.283.370**	**6.075.000**	**167.208.370**	**11.529.984**	**137.043.573**	**25.570.574**	**52.994.773**	**31,69%**	**114.213.597**
3.1.90.00.00 Aplicações Direta	**173.283.370**	**6.075.000**	**167.208.370**	**11.529.984**	**137.043.573**	**25.570.574**	**52.994.773**	**31,69%**	**114.213.597**
3.1.90.01.00 Aposentadorias e Reformas	23.131.200	15.000	23.116.200	282.125	19.145.109	3.602.297	6.966.808	**30,14%**	**16.149.392**
3.1.90.03.00 Pensões	1.968.200	0	1.968.200	68.933	1.120.722	379.257	711.656	**36,16%**	**1.256.544**
3.1.90.04.00 Contratação por Tempo Determinado	237.000	100.000	137.000	0	0	0	0	**0,00%**	**137.000**
3.1.90.05.00 Outros Beneficios Previdenciarios	8.000	0	8.000	0	0	0	0	**0,00%**	**8.000**
3.1.90.08.00 Outros Beneficios Assistênciais	2.000	0	2.000	0	0	0	0	**0,00%**	**2.000**
3.1.90.09.00 Salário Família	531.060	100.000	431.060	8.612	301.527	45.215	93.474	**21,68%**	**337.586**
3.1.90.11.00 Vencimentos e Vant.Fíxas - P.Civil	96.210.110	220.000	95.990.110	3.147.866	84.399.839	13.747.994	27.328.985	**28,47%**	**68.661.126**
3.1.90.13.00 Obrigações Patronais	6.677.100	1.700.000	4.977.100	324.476	1.616.798	434.378	957.820	**19,24%**	**4.019.280**
3.1.90.16.00 Outras Despesas Variáveis -P.Civil	463.000	250.000	213.000	0	47.500	9.787	18.987	**8,91%**	**194.013**
3.1.90.34.00 Outras Desp. de Pess.D.C.Tercerização	18.462.000	3.700.000	14.762.000	1.150.000	12.523.600	3.737.157	7.108.274	**48,15%**	**7.653.726**
3.1.90.41.00 Contribuições	17.250.000	0	17.250.000	5.970.616	11.279.384	2.824.389	5.556.777	**32,21%**	**11.693.223**
3.1.90.91.00 Sentenças Judiciais	6.361.300	380.000	5.981.300	343.508	4.788.437	580.537	2.964.937	**49,57%**	**3.016.363**
3.1.90.92.00 Despesas de Exercicíos Anteriores	1.157.400	190.000	1.347.400	79.929	1.269.739	79.929	1.093.078	**81,13%**	**254.322**
3.1.90.96.00 Ressarc. de Desp.de Pess.Requisitado	825.000	200.000	1.025.000	153.919	550.919	129.634	193.978	**18,92%**	**831.022**
3.2.00.00.00 Juros e Encargos da Dívida Interna	**4.300.000**	**0**	**4.300.000**	**0**	**3.750.000**	**622.445**	**1.207.618**	**28,08%**	**3.092.382**
3.2.90.00.00 Aplicação Direta	**4.300.000**	**0**	**4.300.000**	**0**	**3.750.000**	**622.445**	**1.207.618**	**28,08%**	**3.092.382**
3.2.90.21.00 Juros sobre a Dívida por Contrato	1.800.000	0	1.800.000	0	1.450.000	316.360	600.425	**33,36%**	**1.199.575**
3.2.90.22.00 Outros Encargos s/Dív.por Contrato	2.500.000	0	2.500.000	0	2.300.000	306.085	607.193	**24,29%**	**1.892.807**
3.3.00.00.00 Outras Despesas Correntes	**125.289.740**	**2.308.500**	**127.598.240**	**20.641.669**	**78.234.338**	**19.605.918**	**44.650.738**	**34,99%**	**82.947.502**
3.3.50.00.00 Transf. a Inst.Privadas S/Fin Lucrativos	**2.616.000**	**200.000**	**2.816.000**	**100.189**	**1.685.470**	**564.033**	**684.417**	**24,30%**	**2.131.583**
3.3.50.41.00 Contribuições	670.000	0	670.000	0	0	0	0	**0,00%**	**670.000**
3.3.50.43.00 Subvenções Socais	1.946.000	200.000	2.146.000	100.189	1.685.470	564.033	684.417	**31,89%**	**1.461.583**
3.3.90.00.00 Aplicações Direta	**122.673.740**	**2.108.500**	**124.782.240**	**20.541.480**	**76.548.868**	**19.041.885**	**43.966.321**	**35,23%**	**80.815.919**
3.3.90.08.00 Out.Benficios Assistenciais	90.000	0	90.000	7.221	20.574	7.221	20.574	**22,86%**	**69.426**
3.3.90.14.00 Diárias- Civil	1.604.700	403.000	1.201.700	97.443	372.783	148.362	221.483	**18,43%**	**980.217**
3.3.90.18.00 Aux. Financeiro a Estudantes	1.405.000	0	1.405.000	200	400.200	70.040	105.680	**7,52%**	**1.299.320**
3.3.90.19.00 Aux. Fardamento	35.600	0	35.600	0	0	0	0	**0,00%**	**35.600**
3.3.90.20.00 Aux. Financeiro á Pesquisadores	70.000	0	70.000	0	0	0	0	**0,00%**	**70.000**
3.3.90.30.00 Material de Consumo	14.242.100	2.174.000	12.068.100	1.525.246	3.935.250	1.725.107	2.598.167	**21,53%**	**9.469.934**
3.3.90.31.00 Premiações Culturais e Outras	389.700	10.000	379.700	59.069	93.351	59.069	93.351	**24,59%**	**286.349**
3.3.90.32.00 Material de Distribuição Gratuita	8.819.500	7.500	8.827.000	164.628	2.930.222	266.673	1.075.270	**12,18%**	**7.751.730**
3.3.90.33.00 Passagens e Desp. com Locomoção	1.885.000	406.000	1.479.000	115.446	287.470	141.407	200.928	**13,59%**	**1.278.072**
3.3.90.35.00 Serviços de Consultoria	2.322.500	44.500	2.367.000	90.386	612.020	98.331	174.339	**7,37%**	**2.192.661**
3.3.90.36.00 Outros Serv.de Terceiros -P.Fisica	7.950.000	162.000	7.788.000	803.716	3.821.985	1.333.279	2.515.342	**32,30%**	**5.272.658**
3.3.90.37.00 Locação de Mão-de-Obra	728.000	84.000	812.000	112.689	555.301	97.705	193.165	**23,79%**	**618.835**
3.3.90.38.00 Arrendamento Mercantil	340.000	120.000	220.000	0	0	0	0	**0,00%**	**220.000**
3.3.90.39.00 Outros Serv.de Terceiros -P.Juridica	70.302.240	156.000	70.146.240	16.851.109	50.626.376	12.884.255	27.679.167	**39,46%**	**42.467.073**
3.3.90.46.00 Auxílo Alimentação	268.000	0	268.000	0	168.000	49.961	85.029	**31,73%**	**182.971**
3.3.90.47.00 Obrigações Tributárias e Contrib.	3.019.000	145.000	3.164.000	184.406	2.489.043	572.025	1.216.041	**38,43%**	**1.947.959**
3.3.90.48.00 Outros Auxilios Financeiros P.F.	490.000	5.000	495.000	1.151	1.600	1.151	1.600	**0,32%**	**493.400**
3.3.90.91.00 Sentenças Judiciais	1.206.000	250.000	956.000	3.275	7.676	3.275	7.676	**0,80%**	**948.324**
3.3.90.92.00 Despesas de Exercicios Anteriores	6.492.400	5.503.500	11.995.900	522.500	9.461.760	1.460.702	7.588.923	**63,26%**	**4.406.977**
3.3.90.93.00 Indenizações e Restituições	1.014.000	0	1.014.000	2.995	765.258	123.322	189.586	**18,70%**	**824.414**
4.0.00.00.00 DESPESAS DE CAPITAL	**38.928.790**	**3.766.500**	**42.695.290**	**2.994.021**	**13.588.199**	**3.231.490**	**5.265.110**	**12,33%**	**37.430.180**
4.4.00.00.00 Investimentos	**36.362.590**	**3.655.400**	**40.017.990**	**2.616.878**	**12.192.310**	**2.855.441**	**4.653.989**	**11,63%**	**35.364.001**
4.4.50.00.00 Transf.Inst.Prividas s/fin lucrativo	**710.000**		**710.000**	**0**	**0**	**0**	**0**	**0,00%**	**710.000**
4.4.90.41.00 Contribuições	60.000	0	60.000	0	0	0	0	**0,00%**	**60.000**
4.4.90.51.00 Obras e Instalações	650.000	0	650.000	0	0	0	0	**0,00%**	**650.000**
4.4.90.00.00 Aplicações Diretas	**35.652.590**	**3.655.400**	**39.307.990**	**2.616.878**	**12.192.310**	**2.855.441**	**4.653.989**	**11,84%**	**34.654.001**
4.4.90.30.00 Material de Consumo	10.000	0	10.000	0	0	0	0	**0,00%**	**10.000**
4.4.90.32.00 Material de Distribuição Gratuita	500.000	0	500.000	0	0	0	0	**0,00%**	**500.000**
4.4.90.39.00 Outros Serviços de Terceiros - P.J.	20.000	0	20.000	0	0	0	0	**0,00%**	**20.000**
4.4.90.51.00 Obras e Instalações	24.214.940	4.088.900	28.303.840	2.151.466	10.118.617	2.410.229	2.686.139	**9,49%**	**25.617.701**
4.4.90.52.00 Equipamento e Mat .Permanente	8.556.650	930.000	7.626.650	359.475	583.422	339.275	517.532	**6,79%**	**7.109.118**
4.4.90.61.00 Aquisição de Imóveis	1.385.000	296.500	1.681.500	81.967	1.381.967	81.967	1.381.967	**82,19%**	**299.533**
4.4.90.91.00 Sentenças Judiciais	740.000	0	740.000	0	0	0	0	**0,00%**	**740.000**
4.4.90.92.00 Despesa Ex. Anteriores	226.000	200.000	426.000	23.970	108.304	23.970	68.351	**16,04%**	**357.649**
4.5.00.00.00 Inversões Financeiras	**1.866.200**	**111.100**	**1.977.300**	**377.143**	**795.888**	**253.175**	**366.758**	**18,55%**	**1.610.542**
4.5.50.00.00 Transf.Inst.Prividas s/fin lucrativo	**500.000**	**0**	**500.000**	**0**	**0**	**0**	**0**	**0,00%**	**500.000**
4.5.50.66.00 Consessão de Emprestimo Financ.	500.000	0	500.000	0	0	0	0	**0,00%**	**500.000**
4.5.90.00.00 Aplicações Direta	**1.366.200**	**111.100**	**1.477.300**	**377.143**	**795.888**	**253.175**	**366.758**	**24,83%**	**1.110.542**
4.5.90.61.00 Aquisição de Imóveis	1.366.200	111.100	1.477.300	377.143	795.888	253.175	366.758	**24,83%**	**1.110.542**
4.6.00.00.00 Amortização da Divida Interna	**700.000**	**0**	**700.000**	**0**	**600.000**	**122.874**	**244.362**	**34,91%**	**455.638**
4.6.90.00.00 Aplicações Direta	**700.000**	**0**	**700.000**	**0**	**600.000**	**122.874**	**244.362**	**34,91%**	**455.638**
4.6.90.71.00 Principal da Dív. p/ Cont. Resgatado	700.000		700.000	0	600.000	122.874	244.362	**34,91%**	**455.638**
RESERVA DE CONTINGÊNCIA	**3.408.600**	**0**	**3.408.600**	**0**	**0**	**0**	**0**	**0,00%**	**3.408.600**
SUBTOTAL DAS DESPESAS (I)	**345.210.500**	**0**	**345.210.500**	**35.165.674**	**232.616.110**	**49.030.427**	**104.118.239**	**-69,84%**	**241.092.261**
SUPERÁVIT (II)							14.260.020		-14.260.020
TOTAL (I + II)	**345.210.500**	**0**	**345.210.500**	**35.165.674**	**232.616.110**	**49.030.427**	**118.378.259**	**-69,84%**	**226.832.241**

Fonte:SEFIN/DIF/DICON

NOTA:

ARACAJU, 30 DE MAIO DE 2003

MARCELO DÉDA CHAGAS	NÍLSON NASCIMENTO LIMA	MOACIR JOAQUIM DE S. JUNIOR	RICARDO DE OLIVEIRA NUNES
PREFEITO DA CAPITAL	SEC. DE FINANÇAS	SEC. DE CONTROLE INTERNO	CONTADOR GERAL/SEFIN

ESTADO DE SERGIPE

PREFEITURA MUNICIPAL DE ARACAJU

RELATÓRIO RESUMIDO DA EXECUÇÃO ORÇAMENTÁRIA

GRÁFICO DA EVOLUÇÃO BALANÇO ORÇAMENTÁRIO/DESPESAS

ORÇAMENTO FISCAL E DA SEGURIDADE SOCIAL

PERÍODO DE REFERÊNCIA: MAR/ABR/2003/2º BIMESTRE/03

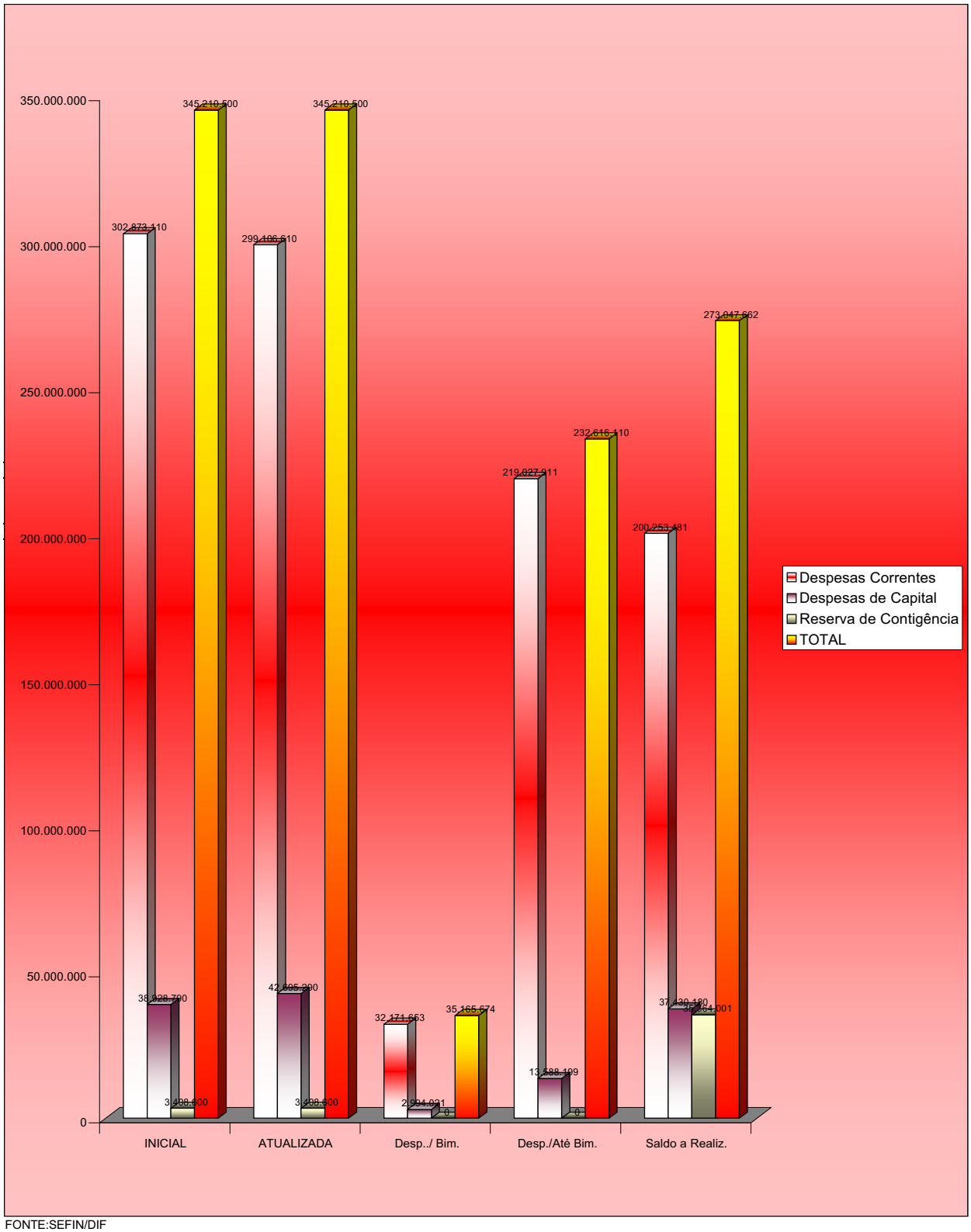

FONTE:SEFIN/DIF

FONTE:SEFIN

ESTADO DE SERGIPE

PREFEITURA MUNICIPAL DE ARACAJU

RELATÓRIO RESUMIDO DA EXECUÇÃO ORÇAMENTÁRIA

DEMONSTRATIVO DA EXECUÇÃO DAS DESPESAS POR FUNÇÃO/SUBFUNÇÃO

ORÇAMENTO FISCAL E DA SEGURIDADE SOCIAL

PERÍODO DE REFERÊNCIA:MAR/ABR/2003/2º BIMESTRE/03

LRF,Art.52,inciso II,alíneas "c" - Anexo II — R$ Milhares

FUNÇÃO/SUBFUNÇÃO	DOTAÇÃO INICIAL	DOTAÇÃO ATUALIZADA (a)	DESPESAS EMPENHADA		DESPESAS LÍQUIDADAS				SALDO (a- e)
			No Bimestre (b)	Até o Bimestre (c)	No Bimestre (d)	Até o Bimestre (e)	%	% (e/a)	
LEGISLATIVA	15.993.000	15.993.000	2.381.463	6.965.407	2.497.592	5.752.898	5,5%	36,0%	10.240.102
ADMINISTRAÇÃO	45.338.460	45.724.960	3.454.971	27.153.836	5.789.854	13.310.054	12,7%	29,1%	32.414.906
ESSENCIAL DA JUSTIÇA	0	0	0	0	0	0	0,0%	0,0%	0
ASSISTÊNCIA SOCIAL	11.081.500	11.081.500	520.240	6.279.824	1.508.148	2.498.065	2,4%	22,5%	8.583.435
PREVIDENCIA SOCIAL	23.266.000	23.266.000	6.185	19.779.926	3.665.464	7.087.969	6,8%	30,5%	16.178.031
SAÚDE	91.771.000	91.771.000	6.442.320	68.349.016	15.120.996	32.846.519	31,4%	35,8%	58.924.481
TRABALHO	2.906.950	2.906.950	163.628	528.611	243.484	463.650	0,4%	15,9%	2.443.300
EDUCAÇÃO	62.865.590	62.865.590	1.517.137	51.963.176	8.195.041	17.256.757	16,5%	27,5%	45.608.833
CULTURA	4.418.600	4.418.600	296.707	1.399.295	446.509	1.063.811	1,0%	24,1%	3.354.789
URBANISMO	60.795.000	60.860.950	19.495.031	40.162.657	9.921.369	20.415.316	19,5%	33,5%	40.445.634
HABITAÇÃO	4.200.000	4.057.000	339.910	1.149.706	61.990	77.424	0,1%	1,9%	3.979.576
SANEAMENTO	1.700.000	1.390.550	74.441	0	0	0	0,0%	0,0%	1.390.550
CIÊNCIA E TECNOLOGIA	320.000	320.000	14.776	24.904	14.776	24.904	0,0%	7,8%	295.096
COMÉRCIO E SERVIÇOS	2.554.800	2.554.800	77.554	381.772	76.947	372.928	0,4%	14,6%	2.181.872
TRANSPORTE	8.520.000	8.520.000	526.917	4.120.303	829.963	1.822.011	1,7%	21,4%	6.697.989
ENCARGOS ESPECIAIS	6.071.000	6.071.000	3.275	4.357.676	748.594	1.459.656	1,4%	24,0%	4.611.344
RESERVA DE CONTIGÊNCIA	3.408.600	3.408.600	0	0	0	0	0,0%	0,0%	3.408.600
TOTAL	**345.210.500**	**345.210.500**	**35.165.673**	**232.616.111**	**49.120.727**	**104.451.963**	**100,0%**	**30,3%**	**240.758.537**

Fonte: SEFIN/DIF/DICON

NOTA:

ARACAJU, 30 DE MAIO DE 2003

MARCELO DÉDA CHAGAS	NÍLSON NASCIMENTO LIMA	MOACIR JOAQUIM DE S. JUNIOR	RICARDO DE OLIVEIRA NUNES
PREFEITO DA CAPITAL	SEC. DE FINANÇAS	SEC. DE CONTROLE INTERNO	CONTADOR GERAL/SEFIN

ESTADO DE SERGIPE

PREFEITURA MUNICIPAL DE ARACAJU

RELATÓRIO RESUMIDO DA EXECUÇÃO ORÇAMENTÁRIA

GRÁFICO DA EXECUÇÃO DAS DESPESAS POR FUNÇÃO/SUBFUNÇÃO

ORÇAMENTO FISCAL E DA SEGURIDADE SOCIAL

PERÍODO DE REFERÊNCIA:JAN/FEV/2003/2º BIMESTRE/03

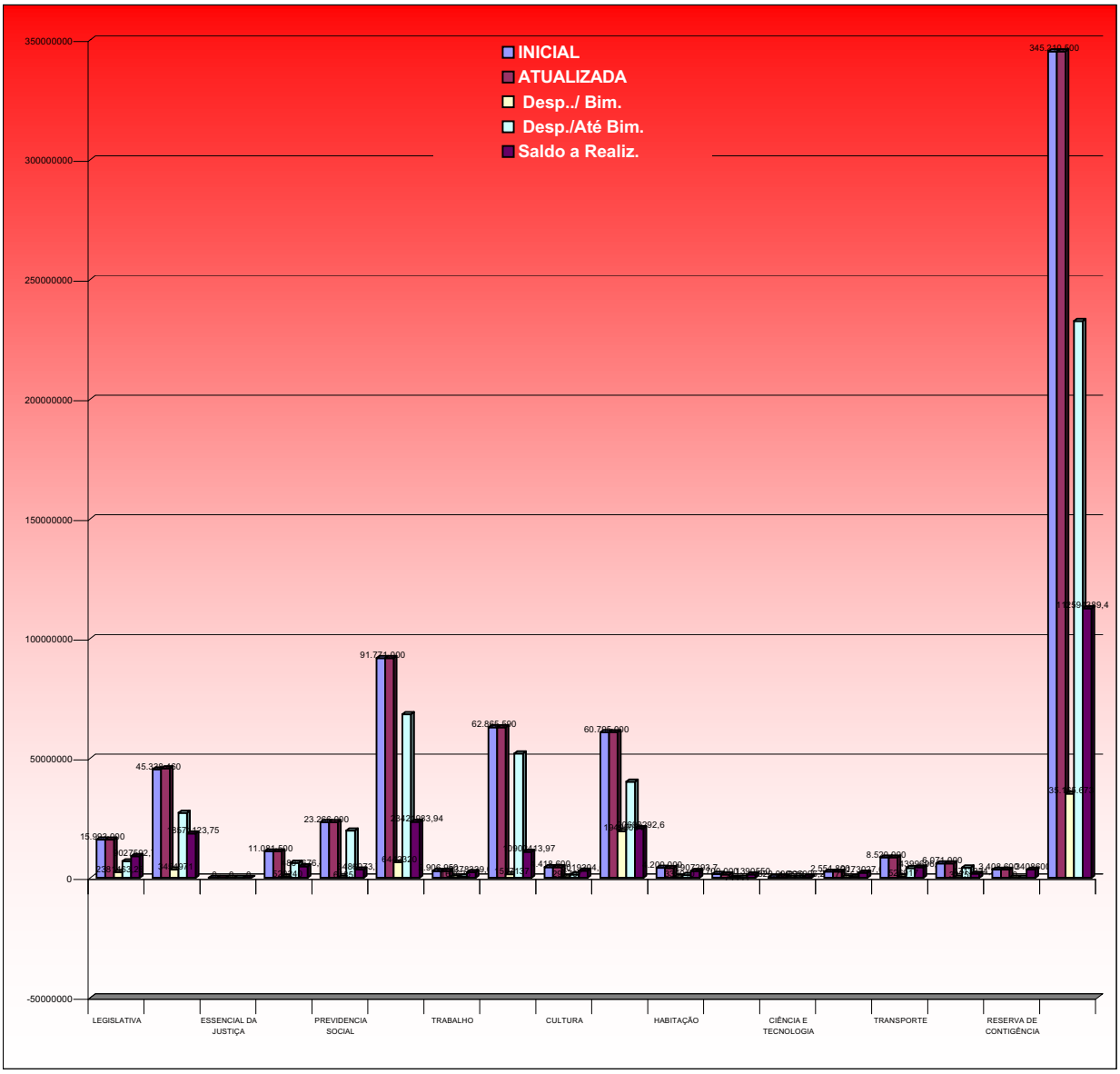

FONTE:SEFIN/DIF

ESTADO DE SERGIPE

PREFEITURA MUNICIPAL DE ARACAJU

RELATÓRIO RESUMIDO DA EXECUÇÃO ORÇAMENTÁRIA

DEMONSTRATIVO DA RECEITA CORRENTE LÍQUIDA

ORÇAMENTO FISCAL E DA SEGURIDADE SOCIAL

PERÍODO DE REFERÊNCIA: MAI/02/ABR/03 - 2º BIMESTRE/2003

LRF, Art.53,inciso I - Anexo III

R$ Milhares

ESPECIFICAÇÃO	EVOLUÇÃO DA RECEITA REALIZADA NOS ÚLTIMOS 12 MESES												TOTAL (ÚLT.12 MESES)	PREVISÃO ATUALIZADA
	MAI/02	JUN/02	JUL/02	AGO/02	SET/02	OUT/02	NOV/02	DEZ/02	JAN/03	FEV/03	MAR/03	ABR/03		
RECEITAS CORRENTES (I)	**22.292.282**	**19.984.685**	**20.627.896**	**22.796.514**	**25.727.758**	**25.042.048**	**24.943.659**	**29.041.159**	**35.015.466**	**28.748.470**	**26.357.652**	**26.218.327**	**306.795.914**	**335.910.500**
Receita Tributária	**5.916.632**	**5.444.584**	**5.164.517**	**4.923.914**	**5.231.892**	**4.498.909**	**4.664.982**	**5.133.977**	**13.337.171**	**7.746.801**	**5.911.275**	**5.831.141**	**73.805.797**	**75.531.000**
IPTU	1.639.189	1.234.402	1.224.293	890.915	682.453	592.298	472.694	299.141	8.736.818	3.205.139	1.942.318	1.791.460	22.711.118	24.100.000
ISS	2.763.177	2.684.302	2.649.939	2.947.828	3.042.815	2.863.877	2.887.676	3.259.650	3.359.752	3.098.404	2.759.330	2.949.095	35.265.845	36.800.000
IR	322.262	373.462	365.380	418.180	358.836	344.795	367.431	688.500	369.993	340.324	422.313	192.779	4.564.255	4.155.000
ITBI	361.760	258.027	447.998	479.026	433.093	458.781	529.051	443.146	415.281	427.915	287.032	353.866	4.894.977	4.885.000
Outras Receitas Tributárias	830.245	894.391	476.907	187.966	714.695	239.158	408.131	443.540	455.327	675.020	500.281	543.942	6.369.603	5.591.000
Receita de Contribuições	**1.442.920**	**1.390.960**	**1.565.428**	**1.691.083**	**1.935.169**	**1.847.205**	**2.326.894**	**2.625.795**	**1.782.718**	**1.749.796**	**2.619.728**	**1.922.701**	**22.900.397**	**20.282.000**
Receita Patrimonial	**107.148**	**148.942**	**400.927**	**352.613**	**325.406**	**396.003**	**383.234**	**368.566**	**469.723**	**657.269**	**600.110**	**639.295**	**4.849.236**	**4.106.240**
Receita de Serviços	**2.540.708**	**2.502.939**	**2.619.947**	**4.784.783**	**5.498.615**	**5.366.971**	**5.359.773**	**5.198.807**	**0**	**0**	**420**	**0**	**33.872.964**	**2.000**
Transferências Correntes	**10.347.235**	**8.714.395**	**9.121.382**	**8.966.637**	**10.612.155**	**11.271.072**	**10.465.902**	**11.002.664**	**17.441.213**	**17.057.203**	**15.932.026**	**16.103.758**	**147.035.643**	**206.925.540**
Cota-Parte do FPM	5.968.531	4.201.988	4.594.567	4.350.462	4.802.886	6.328.932	5.551.235	5.437.079	6.641.479	6.979.835	5.996.441	5.589.712	66.443.149	68.610.000
Cota-Parte do ICMS	2.984.162	3.139.729	3.172.466	3.082.942	4.273.845	3.911.052	4.262.218	4.601.463	3.360.767	3.738.942	3.428.276	4.402.110	44.357.973	44.100.000
Cota-Parte do ICMS/Desoneração Exportação	64.131	64.131	64.131	64.131	64.131	64.131	64.131	64.131	57.032	51.068	51.068	51.068	723.289	845.000
Cota-Parte do IPVA	609.225	514.373	671.121	761.431	519.427	279.553	169.869	107.160	386.168	589.602	531.398	569.989	5.709.315	8.219.000
Transferência do FUNDEF	386.765	242.054	239.803	202.504	295.255	289.135	286.976	298.148	257.538	319.853	256.087	231.760	3.305.877	3.200.000
Outras Transferências Correntes	334.420	552.120	379.293	505.166	656.611	398.268	131.472	494.683	6.738.230	5.377.903	5.668.755	5.259.120	26.496.040	81.951.540
Outras Receitas Correntes	**1.489.580**	**1.424.951**	**1.174.675**	**1.766.011**	**1.605.395**	**1.357.907**	**1.245.654**	**4.237.145**	**1.499.150**	**1.205.804**	**1.077.489**	**1.216.962**	**19.300.723**	**23.563.720**
Receitas Correntes de órgãos e Ent.Adm.Ind.	**448.059**	**357.912**	**581.021**	**311.472**	**519.127**	**303.981**	**497.220**	**474.204**	**485.491**	**331.596**	**216.603**	**504.469**	**5.031.156**	**5.500.000**
DEDUÇÕES (II)	**454.595**	**489.359**	**572.832**	**677.084**	**676.845**	**549.828**	**922.808**	**3.717.383**	**633.159**	**463.806**	**1.077.415**	**417.908**	**10.653.022**	**6.282.000**
Contribuição Plano Seg. Social Servidor	454.595	489.359	572.832	677.084	676.845	549.828	922.808	1.129.968	633.159	463.806	1.077.415	417.908	**8.065.607**	**6.282.000**
Compensação Financ. entre Regimes Previd.	0	0	0	0	0	0	0	0	0	0	0	0	0	0
Valores pagos Lei Complementar 87/96,13.09.96	0	0	0	0	0	0	0	0	0	0	0	0	0	0
Receita Diversas ref. Cancelamentos RP	0	0	0	0	0	0	0	2.587.415	0	0	0	0	2.587.415	0
Dedução da Receita para Formação do Fundef	0	0	0	0	0	0	0	0	0	0	0	0	0	0
RECEITA CORRENTE LÍQUIDA (I - II)	**21.837.688**	**19.495.326**	**20.055.064**	**22.119.430**	**25.050.914**	**24.492.220**	**24.020.851**	**25.323.776**	**34.382.307**	**28.284.663**	**25.280.237**	**25.800.418**	**296.142.893**	**329.628.500**

Fonte:SEFIN/DIF/DICON

ARACAJU, 30 DE MAIO DE 2003

MARCELO DÉDA CHAGAS	NÍLSON NASCIMENTO LIMA	MOACIR JOAQUIM DE S. JUNIOR	RICARDO DE OLIVEIRA NUNES
PREFEITO DA CAPITAL	SEC. DE FINANÇAS	SEC. DE CONTROLE INTERNO	CONTADOR GERAL/SEFIN

ESTADO DE SERGIPE

PREFEITURA MUNICIPAL DE ARACAJU

RELATÓRIO RESUMIDO DA EXECUÇÃO ORÇAMENTÁRIA

GRÁFICO DE EVOLUÇÃO DA RECEITA CORRENTE LÍQUIDA

ORÇAMENTO FISCAL E DA SEGURIDADE SOCIAL

PERÍODO DE REFERÊNCIA: ABR/02/MAI/03 - 2º BIMESTRE/2003

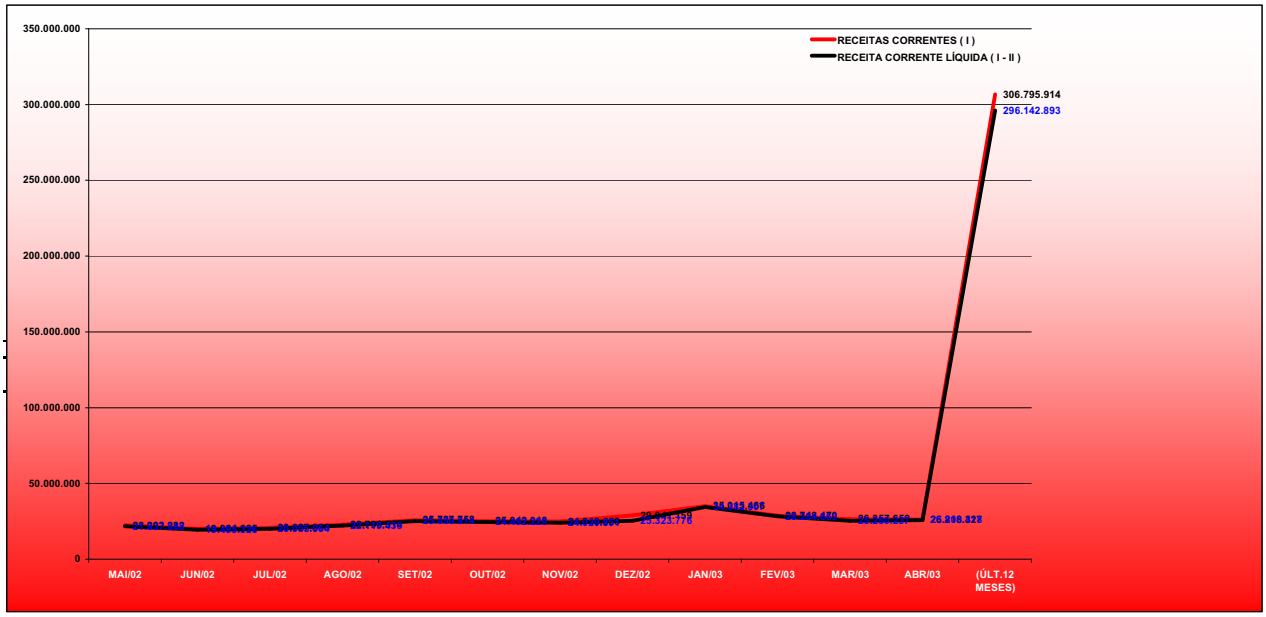

FONTE: SIFIN/DIF

ESTADO DE SERGIPE

PREFEITURA MUNICIPAL DE ARACAJU

ADMINISTRAÇÃO INDIRETA - REGIDA PELA LEI 6.404/76

EMSURB EMPRESA MUNICIPAL DE SERVIÇOS URBANOS

RELATÓRIO RESUMIDO DE EXECUÇÃO ORÇAMENTÁRIA

DEMONSTRATIVO DAS RECEITAS E DESPESAS

ORÇAMENTOS FISCAL E DA SEGURIDADE SOCIAL

PERÍODO DE REFERÊNCIA MAR/ABR/2003 =2º BIMESTRE/2003

LRF,Art.52,inciso I,alíneas "a" e "b" do inciso II e § 1º - Anexo I — R$ Milhares

RECEITAS	ESTIMATIVA INICIAL	RECEITA P/O EXERCÍCIO	RECEITAS REALIZADAS No Bimestre	%	Até o Bimestre	%	SALDO
CONTAS DE RESULTADOS							
RECEITA OPERACIONAIS	2.100.000	2.100.000	422.960	8,20%	886.818	9,0%	1.213.182
Vendas de Serviços	2.100.000	2.100.000	422.960	8,20%	886.818	9,0%	1.213.182
RECEITA NÃO OPERACIONAL	21.080.000	21.080.000	4.733.134	91,80%	8.975.096	91,0%	12.104.904
Valores Recuperados	100.000	100.000	13.134	0,25%	25.361	0,3%	74.639
Transferência pelo Tesouro Municipal (Contribuições/custeio)	20.750.000	20.750.000	4.720.000	91,54%	8.870.000	89,9%	11.880.000
Convênios	230.000	230.000	0	0,00%	79.735	0,8%	150.265
SUBTOTAL DA RECEITAS	23.180.000	23.180.000	5.156.094	100,00%	9.861.914	100,0%	13.318.086
DÉFICIT					1.115.055		-1.115.055
TOTAL DAS RECEITAS (1)	23.180.000	23.180.000	5.156.094		10.976.969		12.203.031

DESPESAS	ESTIMATIVA INICIAL	DESPESA P/O EXERCÍCIO	DESPESAS Despesas Realizadas No Bimestre	%	Até o Bimestre	%	SALDO
DESPESAS OPERACIONAIS							
Despesas Administrativas	9.580.000	9.580.000	1.996.467	28,5%	3.946.196	35,9%	5.633.804
Pessoal e Encargos Sociais	7.150.000	7.150.000	1.406.516	20,1%	2.654.749	24,2%	4.495.251
Outras Despesas Administrativas	2.430.000	2.430.000	589.950	8,4%	1.291.448	11,8%	1.138.552
Outras Despesas	13.600.000	13.600.000	5.012.812	71,5%	7.030.773	64,1%	6.569.227
SUBTOTAL DAS DESPESAS	23.180.000	23.180.000	7.009.278	100,0%	10.976.969	100,0%	12.203.031
SUPERÁVIT							
TOTAL DAS DESPESAS (2)	23.180.000	23.180.000	7.009.278		10.976.969		12.203.031

Fonte:SEFIN/DIF/DICON/EMSURB

ARACAJU,SE 30 DE MAIO DE 2003

MARCELO DÉDA CHAGAS — PREFEITO DA CAPITAL

NÍLSON NASCIMENTO LIMA — SEC. DE FINANÇAS

MOACIR JOAQUIM DE S. JUNIOR — SEC. DE CONTROLE INTERNO

RICARDO DE OLIVEIRA NUNES — CONTADOR GERAL/SEFIN

ESTADO DE SERGIPE

PREFEITURA MUNICIPAL DE ARACAJU

ADMINISTRAÇÃO INDIRETA - REGIDA PELA LEI 6.404/76

EMURB EMPRESA MUNICIPAL DE OBRAS E URBANISMO

RELATÓRIO RESUMIDO DE EXECUÇÃO ORÇAMENTÁRIA

DEMONSTRATIVO DAS RECEITAS E DESPESAS

ORÇAMENTOS FISCAL E DA SEGURIDADE SOCIAL

PERÍODO DE REFERÊNCIA MAR/ABR/2003 =2º BIMESTRE/2003

LRF,Art.52,inciso I,alíneas "a" e "b" do inciso II e § 1º - Anexo I — R$ Milhares

RECEITAS	ESTIMATIVA INICIAL	RECEITA P/O EXERCÍCIO	RECEITAS REALIZADAS No Bimestre	%	Até o Bimestre	%	SALDO
CONTAS DE RESULTADOS							
RECEITA OPERACIONAIS	**27.600.000**	**27.600.000**	**3.964.379**	**99,0%**	**8.468.998**	**99,3%**	**19.131.002**
Regularização de Terrenos	3.500.000	3.500.000	409.991	**10,2%**	763.221	**8,9%**	**2.736.779**
Transferência pelo Tesouro (Royalties)	14.000.000	14.000.000	2.000.000	**50,0%**	4.597.000	**53,9%**	**9.403.000**
Transferência pelo Tesouro Muni.(Contrib./custeio)	10.100.000	10.100.000	1.554.388	**38,8%**	3.108.777	**36,4%**	**6.991.223**
Outras	0	0	0	**0,0%**	0	**0,0%**	**0**
				0,0%		**0,0%**	**0**
RECEITA NÃO OPERACIONAL	**295.000**	**295.000**	**39.256**	**1,0%**	**60.285**	**0,7%**	**234.715**
Despesas Anul. e ou Recuperação	100.000	100.000	2.846	**0,1%**	4.027	**0,0%**	**95.973**
Editais de Construção e Tomada	10.000	10.000	7.200	**0,2%**	11.600	**0,1%**	**-1.600**
Vendas Asfalto	150.000	150.000	12.337		27.783	**0,3%**	**122.217**
Ganhos ou Perdas de Capital	20.000	20.000	0	**0,0%**	0	**0,0%**	**20.000**
Receitas Eventuais	15.000	15.000	16.873	**0,4%**	16.875	**0,2%**	**-1.875**
SUBTOTAL DA RECEITAS	**27.895.000**	**27.895.000**	**4.003.636**	**100,0%**	**8.529.283**	**100,0%**	**19.365.717**
DÉFICIT							
TOTAL DAS RECEITAS (1)	**27.895.000**	**27.895.000**	**4.003.636**		**8.529.283**		**19.365.717**

DESPESAS	ESTIMATIVA INICIAL	DESPESA P/O EXERCÍCIO	DESPESAS Despesas Realizadas No Bimestre	%	Até o Bimestre	%	SALDO
CONTAS DE RESULTADOS							
Despesas Adminstrativas	**13.895.000**	**13.895.000**	**1.527.244**	**38,5%**	**2.835.450**	**36,5%**	**11.059.550**
Pessoal e Encargos Sociais	10.100.000	10.100.000	1.107.090	27,9%	2.133.446	27,5%	7.966.554
Outras Despesas Adminstrativas	3.795.000	3.795.000	420.155	10,6%	702.004	9,0%	3.092.996
Despesas Custos Operacionais	**14.000.000**	**14.000.000**	**2.436.840**	**61,5%**	**4.930.085**	**63,5%**	**9.069.915**
SUBTOTAL DAS DESPESAS	**27.895.000**	**27.895.000**	**3.964.084**	**100,0%**	**7.765.535**	**100,0%**	**20.129.465**
SUPERÁVIT					**763.748**		**-763.748**
TOTAL DAS DESPESAS (2)	**27.895.000**	**27.895.000**	**3.964.084**		**8.529.283**		**19.365.717**

Fonte:SEFIN/DIF/DICON/EMURB

ARACAJU,SE 30 DE MAIO DE 2003

MARCELO DÉDA CHAGAS — PREFEITO DA CAPITAL

NÍLSON NASCIMENTO LIMA — SEC. DE FINANÇAS

MOACIR JOAQUIM DE S. JUNIOR — SEC. DE CONTROLE INTERNO

RICARDO DE OLIVEIRA NUNES — CONTADOR GERAL/SEFIN

ESTADO DE SERGIPE

PREFEITURA MUNICIPAL DE ARACAJU

RELATÓRIO RESUMIDO DA EXECUÇÃO ORÇAMENTÁRIA

DEMONSTRATIVO DAS RECEITAS E DESPESAS PREVIDENCIÁRIAS DO REGIME PRÓPRIO DOS SERVIDORES PÚBLICOS

ORÇAMENTO DA SEGURIDADE SOCIAL

PERÍODO DE REFERÊNCIA: MAR/ABR/2003/2º BIMESTRE/2003

LRF,Art.53,inciso II - Anexo V — R$ Milhares

RECEITAS	**PREVISÃO INICIAL**	**PREVISÃO ATUALIZADA**	**RECEITAS REALIZADA**		
			No Bimestre	**Exercício atual até o bim.**	**Exercício Anterior até o bim.**
RECEITAS PREVIDENCÍARIAS					
CONTRIBUIÇÃO PATRONAL	**0**	**0**	**0**	**0**	**0**
CONTRIBUIÇÃO DOS SERVIDORES ATIVO	**6.282.000**	**6.282.000**	**1.495.322**	**2.559.230**	**1.345.232**
Civil	6.282.000	6.282.000	1.495.322	2.559.230	1.345.232
Militar	0	0	0	0	0
CONTRIBUIÇÃO SERVIDOR INATIVO E PENSIONISTAS	**0**	**0**	**0**	**0**	**0**
CÍVIL	0	0	0	0	0
Militar	0	0	0	0	0
RECEITAS PATRIMONIAIS	0	0	0	0	0
OUTRAS RECEITAS CORRENTES	**0**	**0**	**0**	**0**	**0**
Compensações Previdenciárias	0	0	0	0	0
Outras	0	0	0	0	0
ALIENAÇÃO DE BENS	0	0	0	0	0
TOTAL DAS RECEITAS PREVIDENCIÁRIAS (I)	**6.282.000**	**6.282.000**	**1.495.322**	**2.559.230**	**1.345.232**

DESPESAS	DOTAÇÃO INICIAL	DOTAÇÃO ATUALIZADA	**DESPESAS LÍQUIDADAS**		
			No Bimestre	Exercício atual até o bim.	Exercício Anterior até o bim.
DESPESAS PREVIDENCIÁRIAS					
ADMINISTRAÇÃO GERAL					
PREVIDÊNCIA SOCIAL	**25.099.400**	**25.084.400**	**3.630.497**	**7.024.632**	**6.860.062**
Segurados	0	0	0	0	0
Inativos e Pensionistas	25.099.400	25.084.400	3.630.497	7.024.632	6.860.062
TOTAL DA DESPESAS PREVIDENCIÁRIAS (II)	**25.099.400**	**25.084.400**	**3.630.497**	**7.024.632**	**6.860.062**
RESILTADO PREVIDENCIÁRIO (I - II)	**-18.817.400**	**-18.802.400**	**-2.135.174**	**-4.465.402**	**-5.514.829**

ESPECIFICAÇÃO	MÊS ANT. ANTERIOR	MÊS REF. REFERÊNCIA	**PERÍODO DE REFERÊNCIA**	
			Exercício Anterior	Exercício Atual
SALDO DE APLICAÇÕES FINANCEIRAS DO REGIME PRÓPRIO DE PREVIDÊNCIA SOCIAL	218.746	552.967	13.801	552.967

FONTE:SEFIN/DIF

ARACAJU, 30 DE MAIO DE 2003

MARCELO DÉDA CHAGAS	**NÍLSON NASCIMENTO LIMA**	**MOACIR JOAQUIM DE S. JUNIOR**	**RICARDO DE OLIVEIRA NUNES**
PREFEITO DA CAPITAL	SEC. DE FINANÇAS	SEC. DE CONTROLE INTERNO	CONTADOR GERAL/SEFIN

ESTADO DE SERGIPE

PREFEITURA MUNICIPAL DE ARACAJU

RELATÓRIO RESUMIDO DA EXECUÇÃO ORÇAMENTÁRIA

DEMONSTRATIVO DO RESULTADO NOMINAL

ORÇAMENTO FISCAL E DA SEGURIDADE SOCIAL

PERÍODO DE REFERÊNCIA:MAR/ABR/2003/2º BIMESTRE/2003

LRF,Art.53,inciso III - Anexo VI — R$ Milhares

ESPECIFICAÇÃO	SALDO		
	EM 31/12/02 (a)	28.02.2003 (b)	30.04.2003 (c)
DÍVIDA CONSOLIDADA (I)	**119.611.531**	**112.201.956**	**108.090.009**
DEDUÇÕES (II)	**23.729.743**	**40.079.422**	**43.577.495**
Ativo Disponivel	27.746.965	41.455.163	44.572.612
Haveres Financeiros	145.096	144.374	121.506
(-) Restos a Pagar Processados	4.162.319	1.520.115	1.116.622
DÍVIDA CONSOLIDADA LÍQUIDA (III) = (I - II)	**95.881.789**	**72.122.534**	**64.512.513**
RECEITA DE PRIVATIZAÇÕES (IV)	**0**	**0**	**0**
PASSIVOS RECONHECIDOS (V)	**0**	**0**	**0**
DÍVIDA FISCAL LÍQUIDA (III+-IV -V)	**95.881.789**	**72.122.534**	**64.512.513**

ESPECIFICAÇÃO	PERÍODO DE REFERÊNCIA	
	No Bimestre (c - b)	**Até o Bimestre (c - a)**
RESULTADO NOMINAL	**-7.610.021**	**-31.369.275**

FONTE:SEFIN/DIF/DICON

ARACAJU, 30 DE MAIO DE 2003

MARCELO DÉDA CHAGAS	**NÍLSON NASCIMENTO LIMA**	**MOACIR JOAQUIM DE S. JUNIOR**	**RICARDO DE OLIVEIRA NUNES**
PREFEITO DA CAPITAL	SEC. DE FINANÇAS	SEC. DE CONTROLE INTERNO	CONTADOR GERAL/SEFIN

ESTADO DE SERGIPE

PREFEITURA MUNICIPAL DE ARACAJU

RELATÓRIO RESUMIDO DA EXECUÇÃO ORÇAMENTÁRIA

GRÁFICO DO RESULTADO NOMINAL

ORÇAMENTO FISCAL E DA SEGURIDADE SOCIAL

PERÍODO DE REFERÊNCIA:MAR/ABR/2003/2º BIMESTRE/2003

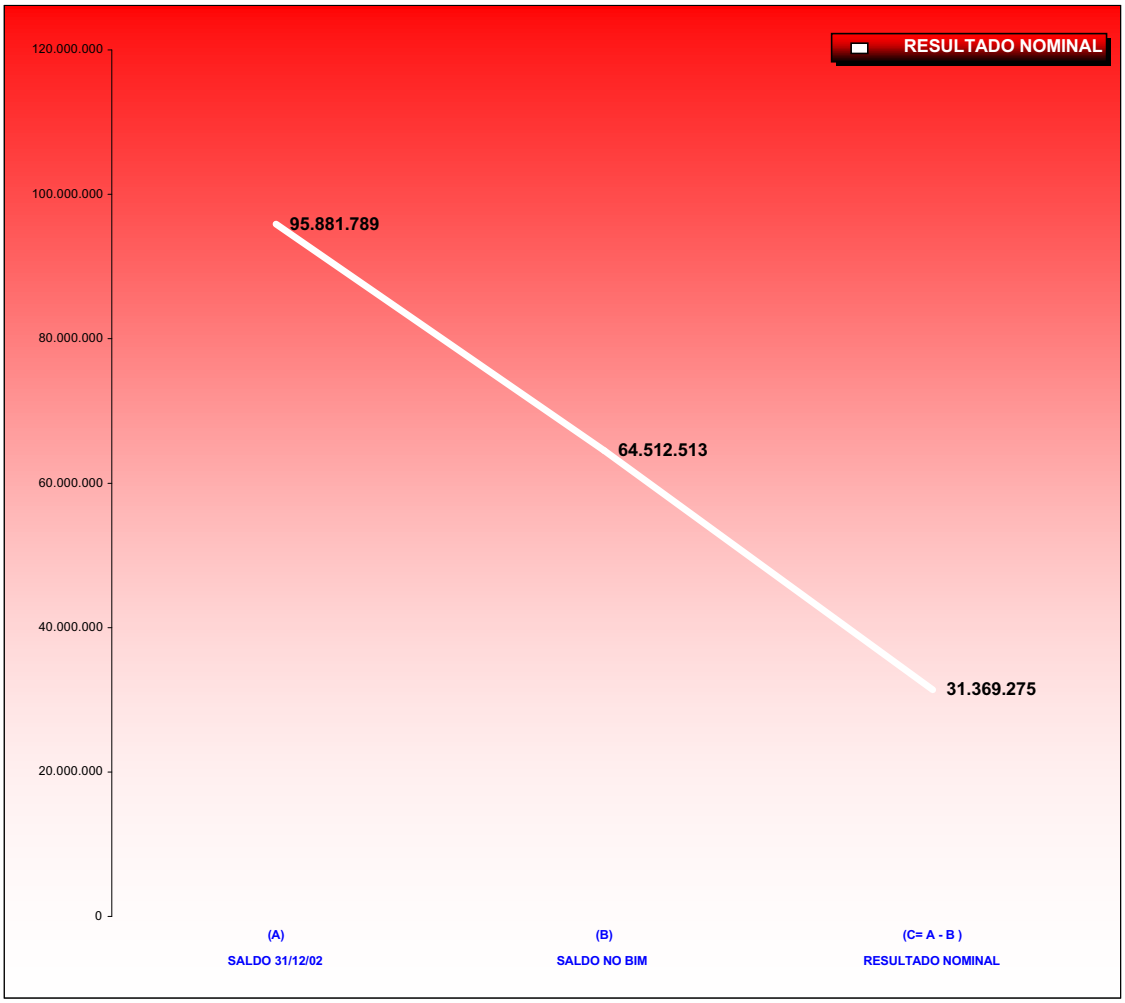

FONTE:SEFIN/DIF

ESTADO DE SERGIPE

PREFEITURA MUNICIPAL DE ARACAJU

RELATÓRIO RESUMIDO DA EXECUÇÃO ORÇAMENTÁRIA

DEMONSTRATIVO DO RESULTADO PRIMÁRIO

ORÇAMENTO FISCAL E DA SEGURIDADE SOCIAL

PERÍODO DE REFERÊNCIA:MAR/ABR/2003 =2º BIMESTRE/2003

LRF, art.53,inciso III - Anexo VII — R$ Milhares

RECEITAS FISCAIS	PREVISÃO ATUALIZADA	RECEITAS REALIZADAS		
		No Bimestre	JAN/ABR/03	JAN/ABR/02
RECEITAS FISCAIS CORRENTES (I)	**326.304.290**	**50.619.619**	**112.435.504**	**79.113.981**
RECEITA TRIBUTÁRIA	**75.531.000**	**11.742.417**	**32.826.388**	**28.520.648**
IPTU	24.100.000	3.733.778	15.675.734	14.048.137
ISS	36.800.000	5.708.426	12.166.582	10.155.048
ITBI	4.885.000	640.898	1.484.094	1.515.267
IR	4.155.000	615.092	1.325.408	1.162.513
Outras Receita Tributarias	5.591.000	1.044.223	2.174.570	1.639.683
RECEITA DE CONTRIBUIÇÕES	**20.282.000**	**4.542.428**	**8.074.943**	**3.673.293**
Receita Previdenciárias	6.282.000	1.495.322	2.559.230	1.345.232
Outras Contribuições	14.000.000	3.047.106	5.515.712	2.328.061
RECEITA DE SERVIÇOS	**0**	**0**	**0**	**0**
RECEITA PATRIMONIAL LÍQUIDA	**30**	**0**	**148**	**0**
Receita Patrimonial	4.106.240	1.239.406	2.366.397	1.441.508
(-) Aplicações Financeiras	4.106.210	1.239.405	2.366.248	1.441.508
TRANSFERÊNCIAS CORRENTES	**206.927.540**	**32.035.784**	**66.534.201**	**40.780.412**
FPM	68.600.000	11.586.153	25.207.467	21.472.532
ICMS	44.100.000	7.830.386	14.919.930	13.411.341
Outras Transferências Correntes	94.227.540	12.619.245	26.406.804	5.896.540
DEMAIS RECEITAS CORRENTES	**23.563.720**	**2.298.990**	**4.999.824**	**6.139.627**
Dívida Ativa	14.136.720	1.195.984	2.903.089	4.293.347
Diversas Receitas Correntes	9.427.000	1.103.006	2.096.735	1.846.280
RECEITAS FISCAIS DE CAPITAL (II)	**14.800.000**	**1.006.106**	**3.576.506**	**636.720**
Operações de Crédito (III)	4.500.000	0	0	0
Amortizações de Emprestimos (IV)	0	0	0	0
Alienação de Ativos (V)	20.000	0	0	0
Transferências de Capital	**10.280.000**	**1.006.106**	**3.576.506**	**636.720**
Convênios				
Outras Transferências de Capital	10.280.000	1.006.106	3.576.506	636.720
Outras Receitas de Capital				
RECEITAS FISCAIS DE CAPITAL (VI) = (II - III - IV - V)	**10.280.000**	**1.006.106**	**3.576.506**	**636.720**
RECEITAS FISCAIS LÍQUIDAS (VII) = (I + VI)	**336.584.290**	**51.625.725**	**116.012.010**	**79.750.701**

DESPESAS FISCAIS	DOTAÇÃO ATUALIZADA	DESPESAS LIQUIDADAS		
		No Bimestre	JAN/ABR/03	JAN/ABR/02
DESPESAS CORRENTES (VIII)	**299.106.610**	**45.798.937**	**98.853.129**	**75.050.110**
Pessoal e Encargos Sociais	167.208.370	25.570.574	52.994.773	47.004.875
Juros e Encargos da Dívida (IX)	4.300.000	622.445	1.207.618	1.184.216
Outras Despesas Correntes	127.598.240	19.605.918	44.650.738	26.861.019
DESPESAS FISCAIS CORRENTES (X) = (VIII - IX)	**294.806.610**	**45.176.492**	**97.645.511**	**73.865.894**
DESPESAS DE CAPITAL (XI)	**42.695.290**	**3.231.490**	**5.265.109**	**3.126.281**
Investimentos	40.017.990	2.855.441	4.653.989	2.738.190
Inversões Financeiras	**1.977.300**	**253.175**	**366.758**	**157.987**
Concessão de Empréstimos (XII)	500.000	0	0	0
Aquisição de Títulos de Capital já Integralizado (XIII)	0	0	0	0
Demais Inversões Financeiras	1.477.300	253.175	366.758	157.987
Amortização da Dívida (XIV)	**700.000**	**122.874**	**244.362**	**230.104**
DESPESAS FISCAIS DE CAPITAL (XV) = (XI - XII-XIII - XIV)	**41.495.290**	**3.108.616**	**5.020.747**	**2.896.177**
RESERVA DE CONTIGÊNCIA (XVI)	3.408.600	0	0	0
DESPESAS FISCAIS LÍQUIDAS (XVII) = (X + XV + XVI)	**339.710.500**	**48.285.108**	**102.666.258**	**76.762.071**
SALDO DE EXERCÍCIOS ANTERIORES (XVIII)			**27.746.965**	
RESULTADO PRIMÁRIO (VII + XVIII - XVII)	**-3.126.210**	**3.340.617**	**13.345.752**	**2.988.630**

FONTE:SEFIN/DIF/DICON

ARACAJU, 30 DE MAIO DE 2003

MARCELO DÉDA CHAGAS	**NÍLSON NASCIMENTO LIMA**	**MOACIR JOAQUIM DE S. JUNIOR**	**RICARDO DE OLIVEIRA NUNES**
PREFEITO DA CAPITAL	SEC. DE FINANÇAS	SEC. DE CONTROLE INTERNO	ONTADOR GERAL/SEFIN

ESTADO DE SERGIPE

PREFEITURA MUNICIPAL DE ARACAJU

RELATÓRIO RESUMIDO DA EXECUÇÃO ORÇAMENTÁRIA

GRÁFICO DO RESULTADO PRIMÁRIO

ORÇAMENTO FISCAL E DA SEGURIDADE SOCIAL

PERÍODO DE REFERÊNCIA:MAR/ABR/2003 =2º BIMESTRE/2003

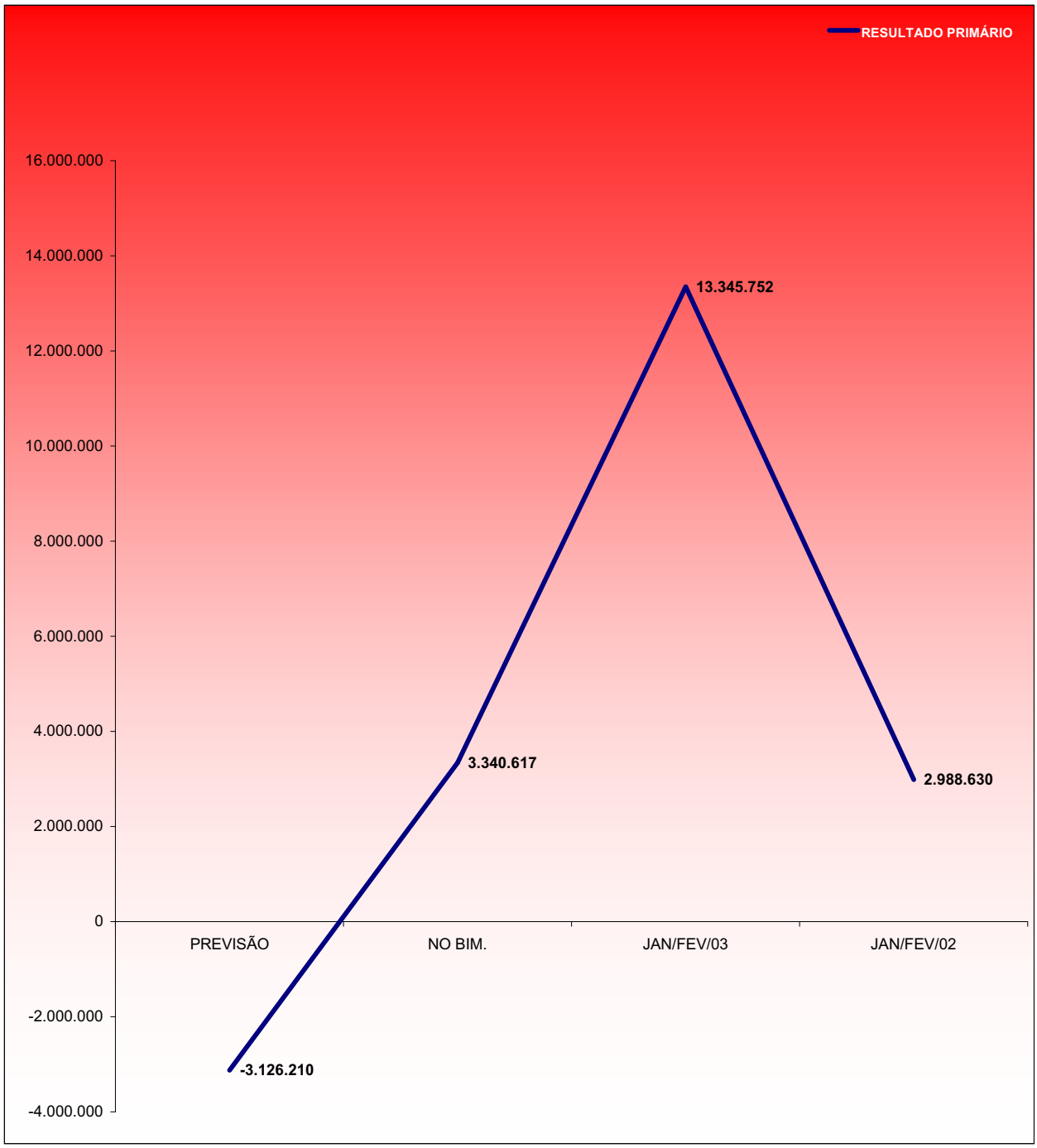

FONTE: SEFIN/DIF

ESTADO DE SERGIPE

PREFEITURA MUNICIPAL DE ARACAJU

RELATÓRIO RESUMIDO DA EXECUÇÃO ORÇAMENTÁRIA

DEMONSTRATIVO DOS RESTOS A PAGAR POR PODER E ÓRGÃO

ORÇAMENTO FISCAL E DA SEGURIDADE SOCIAL

PERÍODO DE REFERÊNCIA:MAR/ABR/2003=2º BIMESTRE/2003

LRF,art.53,inciso V - Anexo IX — R$ Milhares

PODER/ÓRGÃO	RP PROCESSADOS					RP NÃO -PROCESSADOS			
	Inscritos								
	Exercícios Anteriores	Exercicio 2002	Cancelados	Pagos	A Pagar	Inscritos 2002	Cancelados	Pagos	A Pagar
EXECUTIVO (I)	**0**	**4.132.319**	**0**	**3.015.696**	**1.116.622**	**28.210.818**	**0**	**5.344.625**	**22.866.193**
Gabinete do Prefeito	0	61.516	0	15.157	46.359	2.551.401	0	999.286	1.552.115
Gabinete do Vice-Prefeito	0	10.188	0	9.694	495	2.486	0	0	2.486
Procuradoria Geral do Município	0	695.402	0	695.402	0	1.055	0	0	1.055
Secretaria Municipal de Administração	0	22.986	0	4.631	18.355	0	0	0	0
Secretaria Municipal de Assistência Social e Cidadania	0	251.210	0	99.243	151.967	453.080	0	138.489	314.591
Secretaria Municipal de C.Interno	0	5.075	0	5.075	0	0	0	0	0
Secretária Municipal de Comunicação Social	0	105.736	0	101.972	3.764	9.677	0	9.677	0
Secretaria Municipal de Educação	0	874.226	0	268.774	605.452	185.909	0	122.263	63.646
Secretaria Municipal de Finanças	0	414.758	0	409.698	5.060	0	0	0	0
Secretaria Municipal de Governo	0	14.166	0	13.367	799	26.288	0	0	26.288
Secretaria Municipal de Planejamento	0	773.184	0	692.528	80.655	23.844.577	0	3.713.053	20.131.524
Secretaria Municipal de Saúde	0	397.798	0	385.331	12.467	370.260	0	30.978	339.282
Superintendência Mun.de Transporte e Trânsito	0	112.540	0	105.954	6.586	479.055	0	330.578	148.477
Fundação Municipal de Cultura	0	327.634	0	186.889	140.745	280.163	0	300	279.863
Fundação Municipal do Trabalho	0	65.900	0	21.981	43.919	6.866	0	0	6.866
									0
LEGISLATIVO (II)	**0**	**0**	**0**	**0**	**0**	**265.981**	**0**	**21.238**	244.743
									0
Câmara Municipal de Aracaju	0	0	0	0	0	265.981	0	21.238	244.743
TOTAL	**0**	**4.132.319**	**0**	**3.015.696**	**1.116.622**	**28.476.798**	**0**	**5.365.863**	**23.110.935**

FONTE:SEFIN/DIF/DICON

ARACAJU, 30 DE MAIO DE 2003

MARCELO DÉDA CHAGAS	NÍLSON NASCIMENTO LIMA	MOACIR JOAQUIM DE S. JUNIOR	RICARDO DE OLIVEIRA NUNES
PREFEITO DA CAPITAL	SEC. DE FINANÇAS	SEC. DE CONTROLE INTERNO	CONTADOR GERAL/SEFIN

ESTADO DE SERGIPE

PREFEITURA MUNICIPAL DE ARACAJU

RELATÓRIO RESUMIDO DA EXECUÇÃO ORÇAMENTÁRIA

DEMONSTRATIVO DAS RECEITAS E DESPESAS COM MANUTENÇÃO E DESENVOLVIMENTO DO ENSINO

ORÇAMENTO FISCAL E DA SEGURIDADE SOCIAL

PERÍODO DE REFERÊNCIA:MAR/ABR/2003=2ºBIMESTRE/2003

LEI 9.394/96,Art.72 - Anexo X — R$ Milhares

RECEITA	PREVISÃO INICIAL	PREVISÃO ATUALIZADA (a)	RECEITAS REALIZADAS No Bimestre	Até o Bimestre (b)	% (b/a)
RECEITA RESULTANTE DE IMPOSTOS (I)	**206.881.320**	**206.881.320**	**30.825.556**	**76.652.557**	**37,05%**
Impostos	85.011.720	85.011.720	12.264.576	34.219.348	40,25%
Receitas de Transferências Constitucionais e Legais	121.869.600	121.869.600	18.560.980	42.433.209	34,82%
Receita Destinada à Formação do FUNDEF (II)	17.044.590	17.044.590	285.253	6.052.872	35,51%
Receita de Transferências após Deduções p/FUNDEF	104.825.010	104.825.010	18.275.727	36.380.337	34,71%
RECEITAS VINCULADAS AO ENSINO (III)	20.244.590	20.244.590	3.416.350	7.118.109	35,16%
Transferências Multigovernamentais do FUNDEF (IV)	20.244.590	20.244.590	3.416.350	7.118.109	35,16%
Contribuição Social do Salário-Educação	0	0	0	0	0,00%
Receita de Operações de Crédito Destinada à Educação	0	0	0	0	0,00%
Outras Receitas Vinculadas à Educação	0	0	0	0	0,00%
TOTAL DAS RECEITAS (V) = (I + III-II)	**210.081.320**	**210.081.320**	**33.956.653**	**77.717.795**	**36,99%**

DESPESAS COM MANUTENÇÃO E DESENVOLVIMENTO DO ENSINO POR VINCULAÇÃO	DOTAÇÃO INICIAL	DOTAÇÃO ATUALIZADA ©	DESPESAS LÍQUIDADAS No Bimestre	Até o Bimestre (d)	% (d/c)
VINCULADAS ÀS RECEITAS RESULTANTES DE IMPOSTOS (VI)	**36.727.000**	**36.727.000**	**3.574.834**	**8.175.793**	**22,26%**
Despesas com o Ensino Fundamental (VII)	30.931.000	30.366.000	1.746.813	6.207.723	20,44%
Outras Despesas com o Ensino	5.796.000	6.361.000	1.828.021	1.968.070	30,94%
VINCULADAS AO FUNDEF , NO ENSINO FUNDAMENTAL (VIII)	**20.394.590**	**20.394.590**	**3.986.926**	**8.347.817**	**40,93%**
Pagamento dos Professores do Ensino Fundamental (IX)	16.940.000	16.940.000	3.700.216	7.888.398	46,57%
Outras Despesas com o Ensino Fundamental	3.454.590	3.454.590	286.710	459.419	13,30%
VINCULADAS À CONTRIBUIÇÃO SOCIAL DO SALÁRIO-EDUCAÇÃO	0	0	0	0	0,00%
FINANCIADAS COM RECURSOS DE OPERAÇÕES DE CRÉDITO	0	0	0	0	0,00%
OUTRAS DESPESAS VINCULADAS À EDUCAÇÃO	5.744.000	5.744.000	721.627	733.147	12,76%
TOTAL DAS DESPESAS COM O ENSINO (X)	**62.865.590**	**62.865.590**	**8.283.387**	**17.256.757**	**42,70%**

PERDA/GANHO NAS TRANSFERÊNCIAS DO FUNDEF (XI) =(II - IV)	**-1.065.238**
TOTAL DAS DESPESAS CONSIDERADAS P/FINS LIMITE CONSTITUCIONAL (XII) = (VI+ VIII +XI)	**13.318.278**

TABELA DE CUMPRIMENTO DOS LIMITES CONSTITUCIONAIS	
MÍNIMO DE < 25% DAS RECEITAS RESULTANTES DE IMPOSTOS NA MANUTENÇÃO E DESENVOLVIMENTO DO ENSINO - (XII / I) CAPUT DO ARTIGO 212 DA CF/88	**17,37%**
MÍNIMO DE < 60% DAS DESPESAS COM MDE DO ENSINOI FUNDAMENTAL - [(VII + VIII + XI) / (I X 0,25)] < CAPIT I §6º > DO ARTIGO 60 DO ADCT DA CF/88	**22,51%**
MÍNIMO 60% DO FUNDEF NA REMUNERAÇÃO DO MAGISTÉRIO ENSINO FUNDAMENTAL - (IX / VIII) § 5º DO ARTIGO 60 DO ADCT DA CF/88	**94,50%**
DESPESAS TOTAIS COM MANUTENÇÃO E DESENVOLVIMENTO DO ENSINO EM RELAÇÃO AO TOTAL DAS RECEITAS CORRESPONTENTES (X / V)	

DESPESAS COM MANUTENÇÃO E DESENVOLVIMENTO DO ENSINO POR SUBFUNÇÃO	DOTAÇÃO INICIAL	DOTAÇÃO ATUALIZADA (e)	DESPESAS LÍQUIDADAS No Bimestre	Até o Bimestre (f)	% (f/e)
ENSINO FUNDAMENTAL	43.810.500	43.922.500	7.290.270	15.572.946	90,24%
ENSINO MÉDIO	0	0	0	0	0,00%
ENSINO PROFISSIONAL	0	0	0	0	0,00%
ENSINO SUPERIOR	0	0	0	0	0,00%
EDUCAÇÃO INFANTIL	17.877.000	17.885.000	802.371	1.475.822	8,55%
EDUCAÇÃO DE JOVENS E ADULTOS	508.000	448.000	190.746	207.989	1,21%
EDUÇÃO ESPECIAL	670.000	610.000	0	0	0,00%
TOTAL DAS DESPESAS	**62.865.500**	**62.865.500**	**8.283.387**	**17.256.757**	**27,45%**

FONTE: SEFIN/DIF/DICON

ARACAJU, SE 30 DE MAIO DE 2003

MARCELO DÉDA CHAGAS	**NÍLSON NASCIMENTO LIMA**	**MOACIR JOAQUIM DE S. JUNIOR**	**RICARDO DE OLIVEIRA NUNES**
PREFEITO DA CAPITAL	SEC. DE FINANÇAS	SEC. DE CONTROLE INTERNO	CONTADOR GERAL/SEFIN

ESTADO DE SERGIPE

PREFEITURA MUNICIPAL DE ARACAJU

RELATÓRIO RESUMIDO DA EXECUÇÃO ORÇAMENTÁRIA

DEMONSTRATIVO DAS RECEITAS DE OPERAÇÕES DE CRÉDITO E DESPESAS DE CAPITAL

ORÇAMENTO FISCAL E DA SEGURIDADE SOCIAL

PERÍODO DE REFERÊNCIA:MAR/ABR/03=2º BIMESTRE/2002

SEM MOVIMENTO

LRF, art.53,§ 1º,inciso I - Anexo XI — R$ Milhares

RECEITAS	PREVISÃO ATUALIZADA (a)	RECEITAS REALIZADAS		SALDO A REALIZAR (b - a)
		No Bimestre	Até o Bimestre (b)	
RECEITAS DE OPERAÇÕES DE CRÉDITO (I)	**4.500.000**			**-4.500.000**

DESPESAS	DOTAÇÃO ATUALIZADA ©	DESPESAS LÍQUIDADAS		SALDO A REALIZAR (d - c)
		No Bimestre	Até o Bimestre (d)	
DESPESAS DE CAPITAL				
(-) Incentivos Fiscais a Contribuinte				0
(-) Incentivos Fiscais a Contrib. por Instituições Financeiras				0
DESPESAS DE CAPITAL LÍQUIDA (II)	**0**	**0**	**0**	**0**

DIFERENÇA (I - II)	**4.500.000**	**0**	**0**	**-4.500.000**

FONTE:SEFIN/DIF/DICON

ARACAJU, 30 DE MAIO DE 2003

MARCELO DÉDA CHAGAS	NÍLSON NASCIMENTO LIMA	MOACIR JOAQUIM DE S. JUNIOR	RICARDO DE OLIVEIRA NUNES
PREFEITO DA CAPITAL	SEC. DE FINANÇAS	EC. DE CONTROLE INTERNO	CONTADOR CRC 3.195

ESTADO DE SERGIPE

PREFEITURA MUNICIPAL DE ARACAJU

RELATÓRIO RESUMIDO DE EXECUÇÃO ORÇAMENTÁRIA

DEMONSTRATIVO DE METAS BIMESTRAIS DAS RECEITAS E DESPESAS

(CONF. ART 8º E 13º DA LRF Nº 101/2000 de 04/05/2000)
(MAR/ABR/2003=2º BIMESTRE/2003)

R$ Milhares

RECEITA	EXERCÍCIO/2003												TOTAL	TOTAL
	1º BIMESTRE		2º BIMESTRE		3º BIMESTRE		4º BIMESTRE		5º BIMESTRE		6º BIMESTRE			
	PREVISTO	REALIZADO	PREVISTO	REALIZADO	PREVISTO	REALIZADO	PREVISTO	REALIZADO	PREVISTO	REALIZADO	PREVISTO	REALIZADO	PREVISTO	REALIZADO
A) RECEITAS CORRENTES	**62.264.000**	**66.071.216**	**54.800.000**	**54.783.409**	**54.955.000**	**0**	**56.430.000**	**0**	**57.100.000**	**0**	**61.906.090**	**0**	**347.455.090**	**120.854.625**
Receita Tributária	21.050.000	21.083.972	12.500.000	11.742.416	11.900.000	0	11.700.000	0	11.600.000	0	6.781.000	0	75.531.000	32.826.388
Receita de Contribuições	3.565.000	3.532.514	3.400.000	4.542.429	3.350.000	0	3.300.000	0	3.250.000	0	3.417.000	0	20.282.000	8.074.943
Receita Patrimonial	1.120.000	1.126.991	950.000	1.239.406	850.000	0	480.000	0	350.000	0	356.240	0	4.106.240	2.366.397
Receita de Serviços	2.000	0	0	4.540	0	0	0	0	0	0	0	0	2.000	4.540
Transferências Correntes	33.877.000	37.622.785	35.000.000	34.964.288	36.000.000	0	38.000.000	0	39.000.000	0	42.093.130	0	223.970.130	72.587.073
Outras Receitas Correntes	2.650.000	2.704.954	2.950.000	2.290.331	2.855.000	0	2.950.000	0	2.900.000	0	9.258.720	0	23.563.720	4.995.285
B) RECEITA DE CAPITAL	**2.500.000**	**2.570.400**	**2.300.000**	**1.006.106**	**2.000.000**	**0**	**1.000.000**	**0**	**1.460.000**	**0**	**5.540.000**	**0**	**14.800.000**	**3.576.506**
Operação de Crédito	0	0	500.000	0	500.000	0	500.000	0	500.000	0	2.500.000	0	4.500.000	0
Alienação de Bens	0	0	0	0	0	0	0	0	10.000	0	10.000	0	20.000	0
Transferência de Capital	2.500.000	2.570.400	1.800.000	1.006.106	1.500.000	0	500.000	0	950.000	0	3.030.000	0	10.280.000	3.576.506
C) DEDUÇÃO P/O FUNDEF	**2.950.000**	3.124.368	**2.870.000**	**2.928.504**	**2.800.000**		**2.750.000**		**2.650.000**		**3.024.590**		**17.044.590**	**6.052.872**
														0
D)TOTAL GERAL	**61.814.000**	**65.517.248**	**54.230.000**	**52.861.011**	**54.155.000**	**0**	**54.680.000**	**0**	**55.910.000**	**0**	**64.421.500**	**0**	**345.210.500**	**118.378.259**
E) % PREVISTO X REALIZADO =>		**5,99%**		**-2,52%**		**-100,00%**		**-100,00%**		**-100,00%**		**-100,00%**		**-65,71%**

DESPESA	EXERCÍCIO/2003												TOTAL	TOTAL
	1º BIMESTRE		2º BIMESTRE		3º BIMESTRE		4º BIMESTRE		5º BIMESTRE		6º BIMESTRE			
	PREVISTO	REALIZADO	PREVISTO	REALIZADO	PREVISTO	REALIZADO	PREVISTO	REALIZADO	PREVISTO	REALIZADO	PREVISTO	REALIZADO	PREVISTO	REALIZADO
F) DESPESAS CORRENTES	**48.125.853**	**53.054.193**	**51.698.880**	**45.798.937**	**48.609.980**	**0**	**53.746.380**	**0**	**54.547.580**	**0**	**46.144.437**	**0**	**302.873.110**	**98.853.130**
Pessoal e Encargos Sociais	26.658.980	27.424.199	30.158.980	25.570.574	26.958.980	0	30.158.980	0	26.958.980	0	32.388.470	0	173.283.370	52.994.773
Juros e Encargos da Dívida	585.173	585.173	658.400	622.445	750.500	0	687.400	0	688.600	0	929.927	0	4.300.000	1.207.618
Outras Despesas Correntes	20.881.700	25.044.821	20.881.500	19.605.918	20.900.500	0	22.900.000	0	26.900.000	0	12.826.040	0	125.289.740	44.650.739
G) DESPESAS DE CAPITAL	**3.521.188**	**2.033.619**	**2.780.500**	**3.231.490**	**3.980.500**	**0**	**3.630.500**	**0**	**2.030.500**	**0**	**22.985.602**	**0**	**38.928.790**	**5.265.109**
Investimentos	2.050.000	1.798.548	2.600.000	2.855.441	3.800.000	0	3.450.000	0	1.850.000	0	22.612.590	0	36.362.590	4.653.989
Inversões Financeiras	1.350.000	113.583	60.500	253.175	60.500	0	60.500	0	60.500	0	274.200	0	1.866.200	366.758
Amortização da Dívida	121.188	121.488	120.000	122.874	120.000	0	120.000	0	120.000	0	98.812	0	700.000	244.362
H) RESERVA DE CONTINGÊNCIA	0	0	0	0	0		0	0	0	0	0	0	**3.408.600**	0
I) TOTAL	**51.647.041**	**55.087.811**	**54.479.380**	**49.030.427**	**52.590.480**	**0**	**57.376.880**	**0**	**56.578.080**	**0**	**69.130.039**	**0**	**345.210.500**	**104.118.238**
J) % PREVISTO X REALIZADO ==>		**6,66%**		**-10,00%**		**-100,00%**		**-100,00%**		**-100,00%**		**-100,00%**		**-69,84%**

Fonte:SEFIN/DIF

ARACAJU,SE 30 DE MAIO DE 2003

MARCELO DÉDA CHAGAS	NILSON NASCIMENTO LIMA	MOACIR JOAQUIM DE S. JR.	RICARDO DE O.NUNES
PREFEITO DE ARACAJU	SEC. DE FINANÇAS	SEC.CONTROLE INTERNO	CONTADOR CRC 3.195

ESTADO DE SERGIPE

PREFEITURA MUNICIPAL DE ARACAJU

RELATÓRIO RESUMIDO DA EXECUÇÃO ORÇAMENTÁRIA

DEMONSTRATIVO DA PROJEÇÃO ATUARIAL DO REGIME PRÓPRIO DE PREVIDÊNCIA SOCIAL DOS SERVIDORES PÚBLICOS

ORÇAMENTO DE SEGURIDADE SOCIAL

PERÍODO DE REFERÊNCIA:MAR/ABR/2003=2º BIMESTRE/2003

LRF, art.53,§ 1º,inciso II - Anexo XIII — R$ Milhares

EXERCÍCIO	RECEITAS PREVIDENCIÁRIAS Valor (a)	DESPESAS PREVIDENCIÁRIAS Valor (b)	RESULTADO PREVIDENCIÁRIO Valor (a-b)
2003	18.480	32.554	(14.074)
2004	18.474	34.964	(16.490)
2005	18.466	37.353	(18.887)
2006	18.477	39.386	(20.909)
2007	18.423	42.249	(23.826)
2008	18.399	44.602	(26.203)
2009	18.337	47.479	(29.142)
2010	18.300	49.955	(31.655)
2011	18.278	52.073	(33.795)
2012	18.240	54.406	(36.166)
2013	18.201	56.739	(38.538)
2014	18.164	59.142	(40.978)
2015	18.082	61.727	(43.645)
2016	18.050	64.543	(46.493)
2017	18.020	67.265	(49.245)
2018	17.961	69.543	(51.582)
2019	17.926	71.882	(53.956)
2020	17.934	73.380	(55.446)
2021	17.923	74.987	(57.064)
2022	17.972	76.614	(58.642)
2023	17.993	77.920	(59.927)
2024	17.997	79.522	(61.525)
2025	18.008	80.944	(62.936)
2026	18.042	82.391	(64.349)
2027	18.052	83.311	(65.259)
2028	18.097	84.576	(66.479)
2029	18.124	85.511	(67.387)
2030	18.164	86.359	(68.195)
2031	18.177	87.077	(68.900)
2032	18.223	87.959	(69.736)
2033	18.199	88.800	(70.601)
2034	18.208	89.101	(70.893)
2035	18.234	89.494	(71.260)
2036	18.261	90.051	(71.790)

FONTES:SEMAD/SEFIN

ARACAJU, 30 DE MAIO DE 2003

MARCELO DÉDA CHAGAS	NÍLSON NASCIMENTO LIMA	MOACIR JOAQUIM DE S. JUNIOR	RICARDO DE O NUNES
PREFEITO DA CAPITAL	SEC. DE FINANÇAS	SEC.DE CONTROLE INTERNO	CONTADOR CRC 3.195

ESTADO DE SERGIPE

PREFEITURA MUNICIPAL DE ARACAJU

RELATÓRIO RESUMIDO DA EXECUÇÃO ORÇAMENTÁRIA

DEMONSTRATIVO DA RECEITA DE ALIENAÇÃO DE ATIVOS E APLICAÇÃO DOS RECURSOS

ORÇAMENTO DE SEGURIDADE SOCIAL

PERÍODO DE REFERÊNCIA:MAR/ABR/2002/2º BIMESTRE/2003

LRF, art.53,§ 1º,inciso III - Anexo XIV — R$ Milhares

RECEITAS	PREVISÃO ATUALIZADA (a)	RECEITAS REALIZADAS (b)	SALDO A REALIZAR (a - b)
RECEITAS DE CAPITAL			
ALIENAÇÃO DE ATIVOS			
Alienação de Bens Móveis	10,00	0,00	10,00
Alienação de Bens Imóveis	10,00	0,00	10,00
TOTAL	**20,00**	**0,00**	**20,00**

DESPESAS	DOTAÇÃO ATUALIZADA ©	DESPESAS LÍQUIDADAS (d)	SALDO A REALIZAR (c - d)
APLICAÇÃO DOS RECURSOS DA ALIENAÇÃO DE ATIVOS			
Amortização/Refinanciamento da Dívida	0	0	0
TOTAL	**0**	**0**	**0**

	EXERCÍCIO ANTERIOR (e)	DO EXERCÍCIO (f) = (b - d)	SALDO ATUAL (e + f)
SALDO FINANCEIRO A APLICAR	**0**	**0**	**0**

FONTE:SEFIN/DIF/DICON

ARACAJU, 30 DE MAIO DE 2003

MARCELO DÉDA CHAGAS	NÍLSON NASCIMENTO LIMA	MOACIR JOAQUIM DE S. JR.	RICARDO DE OLIVEIRA NUNES
PREFEITO DE ARACAJU	SEC.DE FINANÇAS	SEC.CONTROLE INTERNO	CONTADOR - CRC 3.195

ESTADO DE SERGIPE

PREFEITURA MUNICIPAL DE ARACAJU

RELATÓRIO RESUMIDO DA EXECUÇÃO ORÇAMENTÁRIA

DEMONSTRATIVO DA RECEITA DE IMPOSTOS E DAS DESPESAS PRÓPRIAS COM SAÚDE

ORÇAMENTO DE SEGURIDADE SOCIAL

PERÍODO DE REFERÊNCIA:MAR/ABR/2003=2º BIMESTRE/2003

ADCT,art.77 - Anexo XVII — R$ Milhares

RECEITAS	PREVISÃO ATUALIZADA (a)	RECEITAS REALIZADAS até o bimstre (b)	% (b / a)
RECEITAS DE IMPOSTOS E TRANSFERÊNCIAS CONSTITUCIONAIS E LEGAIS (I)	**206.881.320**	**76.652.557**	**37,05%**
Impostos	85.011.720	34.219.348	40,25%
Receitas de Transferências Constitucionais e Legais	**121.869.600**	**42.433.209**	**34,82%**
Da União	69.465.000	25.421.278	36,60%
Do Estado	52.404.600	17.011.931	32,46%
TRANSFERÊNCIA DE RECURSOS DO SISTEMA ÚNICO DE SAÚDE - SUS (II)	**67.515.000**	**21.219.431**	**31,43%**
Da União para o Município	67.455.000	21.218.351	31,46%
Do Estado para o Município	60.000	1.080	1,80%
Demais Municípios para o Município	0	0	0,00%
RECEITAS DE OPERAÇÕES DE CRÉDITO VINCULADAS À SAÚDE (III)	**0**	**0**	0,00%
OUTRAS RECEITAS		**0**	0,00%
(-) DEDUÇÃO PARA O FUNDEF	**17.044.590**	**6.052.872**	**35,51%**
TOTAL	**257.351.730**	**91.819.116**	**35,68%**

DESPESAS COM SAÚDE (Grupo de Natureza da Despesa)	DOTAÇÃO ATUALIZADA ©	DESPESAS LIQUIDADAS até o Bimestre (d)	% (d / c)
DESPESAS CORRENTES	**87.067.560**	**32.387.799**	**37,20%**
Pessoal e Encargos Sociais	38.684.560	12.838.710	33,19%
Juros e Encargos da Dívida	0	0	0,00%
Outras Despesas Correntes	48.383.000	19.549.089	40,40%
DESPESAS DE CAPITAL	**4.703.440**	**458.720**	**9,75%**
Investimentos	4.653.440	458.720	9,86%
Inversões Financeiras	50.000	0	0,00%
Amortização da Dívida	0	0	0,00%
TOTAL (IV)	**91.771.000**	**32.846.519**	**35,79%**

DESPESAS PRÓPRIAS COM SAÚDE	DESPESAS LIQUIDADAS até o Bimestre (e)	**%** (e) /desp.saúde
DESPESAS COM SAÚDE	32.846.519	403,32%
(-) Despesas com Inativos e Pensionistas	0	0,00%
(-) Transferência de Recursos do SUS	24.702.525	303,32%
(-) Receita de Operações de Crédito Vinculadas à Saúde	0	0,00%
TOTAL DAS DESPESAS PRÓPRIAS COM SAÚDE (V)	**8.143.994**	**100,00%**

PARTICIPAÇÃO DAS DESPESAS PRÓPRIAS COM SAÚDE NA RECEITA DE IMPOSTOS E TRANSFERENCIAS CONSTITUCIONAIS LEGAIS- LIMITE CONSTITUCIONAL 11,8% (V / I)	**10,62%**

EVOLUÇÃO DO PERCENTUAL MÍNIMO DA DESPESA PRÓPRIA COM SAÚDE /RECEITA LÍQUIDA DE IMPOSTOS

ANO	**2000**	**2001**	**2002**	**2003**	**2004**
% Aplicado	**4,86%**	**8,51%**	**8,88%**		
% Mínimo a Aplicar	**7,00%**	**8,60%**	**10,20%**	**11,80%**	**15,00%**

DESPESAS COM SAÚDE (Por Subfunção)	DOTAÇÃO ATUALIZADA	DESPESAS LIQUIDADAS até o Bimestre (e)	% (e) / total (e)
Atenção Básica	83.341.000	31.503.435	95,9%
Assistência Hospitalar e Ambulatorial	5.650.000	643.266	2,0%
Suporte Profilático e Terapêutico	0	0	0,0%
Vigilância Sanitária	400.000	21.467	0,1%
Vigilância Epidemiológica	2.380.000	678.350	2,1%
Alimentação e Nutrição	0		0,0%
Outras Subfunções	0		0,0%
TOTAL	**91.771.000**	**32.846.519**	**100,0%**
(-) DESPESAS COM INATIVOS E PENSIONISTAS	**0**		0,0%
(-) TRANSFERÊNCIAS DE RECURSOS DO SUS	66.360.000	24.702.525	100,0%
(-) RECEITAS DE OPERAÇÕES DE CRÉDITO VINCULADAS À SAÚDE	**0**		0,0%
DESPESAS PRÓPRIAS COM SAÚDE	**66.360.000**	**24.702.525**	**100,0%**

FONTE:SEFIN/DIF/DICON

ARACAJU, 30 DE MAIO DE 2003

MARCELO DÉDA CHAGAS	NÍLSON NASCIMENTO LIMA	MOACIR JOAQUIM DE S. JR.	RICARDO DE OLIVEIRA NUNES
PREFEITO DE ARACAJU	SEC.DE FINANÇAS	SEC.CONTROLE INTERNO	CONTADOR - CRC 3.195

ESTADO DE SERGIPE
PREFEITURA MUNICIPAL DE ARACAJU
SECRETARIA MUNICIPAL DE EDUCAÇÃO

RESOLUÇÃO Nº. 209
DE 06 DE DEZEMBRO DE 2001
Anexo II
DEMONSTRATIVO DA APLICAÇÃO DOS RECURSOS NA MANUTENÇÃO E DESENVOLVIMENTO DO ENSINO
(Art. 212 da Constituição Federal, art. 60 do ADCT e inciso V, art. 11 da lei nº 9.394/96)

Período JAN/ABR/2003

RECEITA ORÇAMENTÁRIA		**VALOR**
IPTU		15.675.734,15
ITBI		1.484.093,74
ISS		12.166.581,65
IRRF		1.325.408,40
Fundo de Participação dos Municípios - FPM		25.207.466,67
Cota-Parte do IPI - Exportação		20.075,11
Cota-Parte do ITR		3.573,66
Cota-Parte do ICMS		14.914.699,77
Cota-Parte do IPVA		2.077.156,55
Desoneração do ICMS (Lei Complementar nº 87/96)		210.237,30
Receita da Dívida Ativa de Impostos		2.903.089,28
Multas, Juros e Atualização Monetária dos Impostos, inclusive da Dívida Ativa		664.441,02
Outras Receitas Resultantes de Impostos (a especificar)		0,00
TOTAL	(A)	**76.652.557,30**

DESPESA ORÇAMENTÁRIA		VALOR
Ensino Infantil - com recursos próprios	(B)	1.352.044,43
Ensino Fundamental - com recursos próprios	(C)	6.574.681,17
Ensino Fundamental - com recursos próprios e do FUNDEF (1)	(D)	8.248.002,02
Outros Níveis de Ensino - com recursos próprios	(E)	37.652,30
TOTAL	(F= B+C+D+E)	**16.212.379,92**

PAGAMENTOS DE RESTOS A PAGAR		VALOR
Ensino Infantil - com recursos próprios	(G)	82.656,65
Ensino Infantil - com recursos próprios	(H)	124.094,49
Ensino Fundamental - com recursos próprios e do FUNDEF	(I)	308.081,60
Outros Níveis de Ensino - com recursos próprios	(J)	5.661,76
TOTAL	**(K = G+H+I+J)**	**520.494,50**

AJUSTE (1)		VALOR
Despesa Pagas com recursos do FUNDEF	(L = (D+I)	8.556.083,62
Valor Transferido do FUNDEF (Receitas 1724.01.00+1724.02.00)	(M)	7.118.109,38
Contribuição p/ formação do FUNDEF(15%do FPM,ICMS,IPI DESON/ICMS)	(N)	6.052.871,84
Despesa Paga com o ganho do FUNDEF	(O = L-N-Q)	2.503.211,78
Perda com redistribuição do FUNDEF	(P=M-N)	0,00
Despesas Paga com saldo do exercício anterior	(Q=(L - M)	0,00
TOTAL	**(R = O+P+Q)**	**2.503.211,78**

APURAÇÃO		
Recursos aplicados na Manut. e Desenvol. do Ensino-Primordial	(S=F-E+K-J-R)	14.186.348,58
Recursos aplicados na Manutenção e Desenvol, do Ensino-Total	(T = F+K-R)	14.229.662,64
Recursos aplicados no Ensino Fundamental	(U = C+D+H+I-R)	12.751.647,50
% dos rec. aplicados na Manut. e Desenv. do Ensino-Primordial	(V=S : A X100)	18,51%
% dos rec. aplicados na Manutenção e Desenv. do Ensino-Total	(W = T:A X 100)	18,56%
Percentual dos recursos aplicados no Ensinio Fundamental	(X= U:(AX25%)X100	66,54%

FONTE:SEFIN/DIF/SEMED

ARACAJU, 30 DE MAIO DE 2003

MARCELO DÉDA CHAGAS	NÍLSON NASCIMENTO LIMA	MOACIR JOAQUIM DE S. JR.	RICARDO DE OLIVEIRA NUNES
PREFEITO DE ARACAJU	SEC.DE FINANÇAS	SEC.CONTROLE INTERNO	CONTADOR - CRC 3.195

ESTADO DE SERGIPE
PREFEITURA MUNICIPAL DE ARACAJU
SECRETARIA MUNICIPAL DE EDUCAÇÃO
RESOLUÇÃO Nº. 209
DE 16 DE DEZEMBRO DE 2001
Anexo III
DEMONSTRATIVO GERENCIAL DO FUNDEF
(Art. 5º da Lei nº 9.424/96))

Nº DA CONTA DO FUNDEF NO BANCO DO BRASIL: 58.079.1 **CÓDIGO DA AGENCIA:175**
NOME DA AGENCIA: CENTRO/ARACAJU **PERIODO:JAN/ABR/03**

SALDO DISPOBÍVEL NA CONTA CORRENTE NO ANO ANTERIOR CONFORME REGISTRO CONTABIL			**1.443.398,22**
RECEITA ORÇAMENTÁRIA ARRECADADA	NO MÊS		ATÉ O MÊS
RECUROS TRANSFERIDOS Á CONTA CORRENTE	1.756.141,40		7.136.057,31
RENDIMENTO DE APLICAÇÃO FINANCEIRA	14.395,16		94.267,05
TOTAL	1.770.536,56	**(A)**	7.230.324,36
DESPESA ORÇAMENTÁRIA PAGA	NO MÊS		ATÉ O MÊS
Remuneração de profissionais do magistério do Ensino Fundamental	1.932.545,84	**(B)**	7.730.897,73
Salário ou vencimentos brutos	1.932.545,84		7.730.897,73
Encargos Patronais	0,00		0,00
Outros (Especificar)	0,00		0,00
Remuneração dos demais servidores do Ensino Fundamental	0,00		0,00
Salário ou vencimentos brutos	0,00		0,00
Encargos Patronais	0,00		0,00
Outros (Especificar)	0,00		0,00
Diárias	0,00		0,00
Material de Consumo	0,00		0,00
Despesas decorrentes de serviços prestadosd por pessoa física ou jurídica	80.454,94		309.028,82
Despesas de Exercícios Anteriores	297,15		18.164,68
Aquisição de Equip.e material permanente	0,00		0,00
Obrigações Tributárias e Contributivas	16.781,57		53.799,16
Ampliação da rede física	0,00		18.135,49
Obrigações Patronais	39.393,12		117.976,14
TOTAL	2.069.472,62		8.248.002,02
OUTROS PAGAMENTOS	NO MÊS		ATÉ O MÊS
Restos a pagar quitados referentes à remuneração de profissionais do magistério	0,00	**(C)**	0,00
Restos a pagar quitados referentes a outros gastos	67.522,07		308.081,60
Recolhimento de valores retidos	125.068,33		1.190.890,27
Despesas ref. transf. entre contas	0,00		0,00
Debito de Cheque compensado a menor	0,00		0,00
Pagamento a Regularizar	0,00		0,00
TOTAL	192.590,40		1.498.971,87
OUTROS RECEBIMENTOS	NO MÊS		ATÉ O MÊS
Pagamento a Regularizar	0,00		0,00
Retenções e consignações a recolher (INSS ETC.)	381.607,61		1.550.752,52
Indenizações e Restituições	0,00		490,45
TOTAL	381.607,61		1.551.242,97
SALDO ATUAL DISPONIVEL NA CONTA CORRENTE CONF. REGISTRO CONTABIL			477.991,66
APURAÇÃO ANUAL			
Percentual dos recursos aplicados no pagamento de professores do ensino fundamental ((b+c):Ax100)			106,92%
INFORMAÇÃO	NO MÊS		ATÉ O MÊS
CONTRIBUIÇÃO P/FORMAÇÃO DO FUNDEF (15%-FPE/FPM.ICMS,IPI E DESON DO ICMS	1.520.881,54		6.210.569,79

Fonte:SEMED/SEFIN/DIF

ARACAJU, 30 DE MAIO DE 2003

MARCELO DÉDA CHAGAS	NÍLSON NASCIMENTO LIMA	MOACIR JOAQUIM DE S. JR.	RICARDO DE OLIVEIRA NUNES
PREFEITO DE ARACAJU	SEC.DE FINANÇAS	SEC.CONTROLE INTERNO	CONTADOR - CRC 3.195

ESTADO DE SERGIPE
PREFEITURA MUNICIPAL DE ARACAJU
SECRETARIA MUNICIPAL DE FINANÇAS

ANEXO II

DEMONSTRATIVO DOS RECURSOS PRÓPRIOS APLICADOS EM AÇÕES E SERVIÇOS DE SAÚDE

PERÍODO : JAN/ABR/2003

RECEITA ORÇAMENTÁRIA ARRECADADA		VALOR R$
IPTU		15.675.734,15
ITBI		1.484.093,74
ISS		12.166.581,65
IRRF		1.325.408,40
Fundo de Participação dos Municípios - FPM		25.207.466,67
Cota-Parte do IPI - Exportação		20.075,11
Cota-Parte do ITR		3.573,66
Cota-Parte do ICMS		14.914.699,77
Cota-Parte do IPVA		2.077.156,55
Desoneração do ICMS (Lei Complementar nº 87/96)		210.237,30
Receita da Dívida Ativa de Impostos		2.903.089,28
Multas, Juros e Atualização Monetária dos Impostos, inclusive da Dívida Ativa		664.441,02
Outras Receitas Resultantes de Impostos (a especificar)		0,00
TOTAL	**(A)**	**76.652.557,30**

DESPESAS COM AÇÕES E SERVIÇOS DE SAÚDE		VALOR R$
Despesa orçamentária paga com recursos próprios		7.236.545,17
Restos a Pagar quitados com recursos próprios		0,00
TOTAL	**(B)**	7.236.545,17

PERCENTUAL APLICADO NO PERÍODO	**(B : A x 100)**	**9,44%**

TABELA PROGRESSIVA DE APURAÇÃO DOS GASTOS MÍNIMOS EM AÇÕES E SERVIÇOS PÚBLICOS DE SAÚDE

ESPECIFICAÇÃO	2000	2001	2002	2003	2004	2005
% Mínimo	7,00%	8,60%	10,2%	11,8%	15%	15%
% Aplicado	4,86%	8,51%	8,44%			

ARACAJU, 30 DE MAIO DE 2003

MARCELO DÉDA CHAGAS	NÍLSON NASCIMENTO LIMA	MOACIR JOAQUIM DE S. JR.	RICARDO DE OLIVEIRA NUNES
PREFEITO DE ARACAJU	SEC.DE FINANÇAS	SEC.CONTROLE INTERNO	CONTADOR - CRC 3.195