



# RELATÓRIO DA DÍVIDA PÚBLICA

2ª  
edição



TESOURO  
MUNICIPAL  
SEMFAZ

ARACAJU - 2016



**ESTADO DE SERGIPE**  
**PREFEITURA MUNICIPAL DE ARACAJU**  
***Secretaria Municipal da Fazenda***

**EDVALDO NOGUEIRA**  
**PREFEITO DE ARACAJU**

**ELIANE AQUINO CUSTÓDIO**  
**VICE-PREFEITA**

**JEFERSON DANTAS PASSOS**  
**SECRETÁRIO MUNICIPAL DA FAZENDA**

**ANTONIO SILVA ROCHA**  
**COORDENADOR GERAL SEMFAZ**

**RICARDO NUNES DE OLIVEIRA**  
**CONTADOR GERAL**

**SECRETARIA MUNICIPAL DA FAZENDA**  
**PRAÇA GENERAL VALADÃO, 341 2º ANDAR**  
**CEP 49000.000**  
**ARACAJU-SE**

**Informações:**  
**TESOURO / COGEOF**  
**TEL/FAX (079) 3179-1103**

**HOME PAGE: <http://www.aracaju.se.gov.br/fazenda>**



## **APRESENTAÇÃO**

A Secretaria Municipal da Fazenda, apresenta o Relatório Anual da Dívida Pública do Exercício de 2016, elaborado pelo Tesouro Municipal. Este trabalho, está perfeitamente alinhado à diretrizes de Governo centrada na total transparência dos atos da gestão pública para informar sobre a real situação das finanças, seus principais atributos, números e indicadores.

O Município apresenta uma trajetória de recorrentes déficits em suas finanças. Se tomarmos uma série com os últimos dez anos. As causas são variadas, mas podemos destacar dentre elas o engessamento da despesa pública; a excessiva concentração dos recursos no Governo Federal e as recentes políticas de desonerações sem a devida compensação aos entes federados; o crescimento da proporção de servidores inativos e o conseqüente aumento do déficit previdenciário; o crescimento exponencial dos débitos judiciais; o aumento da despesa de pessoal em percentuais muito acima do crescimento da receita; o incentivo ao gasto dos Municípios pela União e, claro, o aumento da dívida pública.

O endividamento público, ao mesmo tempo em que é um instrumento de política econômica e fiscal por parte dos Municípios modernos, constitui-se também em risco e, no caso do Município de Aracaju, concretamente, num dos maiores problemas fiscais. A dívida pública do Município atualmente supera R\$ 334 milhões, 30,3% dos quais compostos com dívida com a União, os encargos dessa dívida representam anualmente 1,07% da Receita Corrente Líquida.

A publicação do Relatório da Dívida Pública do Município de 2016, na sua segunda edição, ao tempo em que manter sintonia com a indispensável transparência da ação de Governo, se destina a subsidiar a discussão sobre o tema que se reveste de importante estratégica no contexto das finanças públicas.

**ARACAJU, 14 DE FEVEREIRO DE 2017**



## INTRODUÇÃO

### DÍVIDA PÚBLICA

A dívida da União, dos Estados e dos Municípios é proveniente de obrigações contraídas a fim de financiar investimentos não cobertos com a arrecadação. A dívida pública é dívida em fluante e fundada.

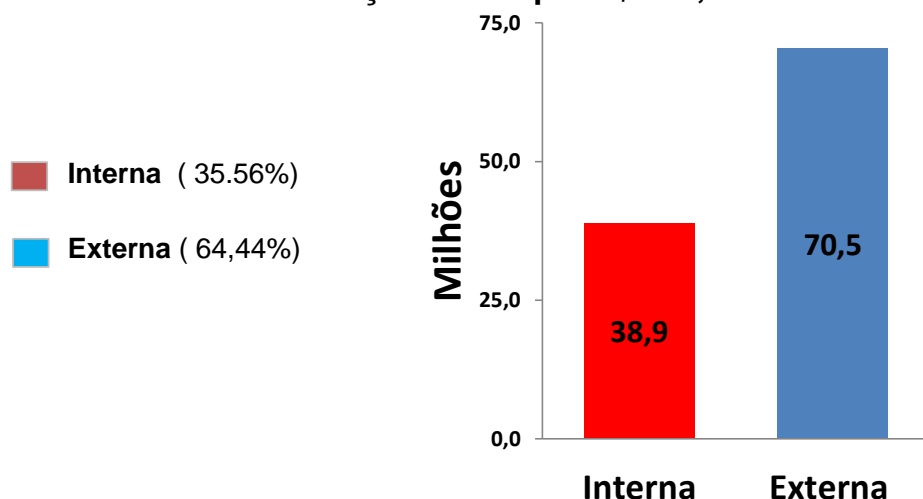
A dívida fluante é aquela contraída pela Administração Pública, por um breve e determinado período de tempo. Segundo a Lei nº 4.320/1964, a dívida fluante compreende os restos a pagar, excluídos os serviços da dívida a pagar, os depósitos e os débitos de tesouraria.

A dívida fundada é baseada em contratos de empréstimos ou financiamentos com organismo multilaterais, agências governamentais ou credores privados, que geram compromissos de exigibilidade superior a doze meses, contraídos para atender a desequilíbrios orçamentários ou a financiamento de obras e serviços públicos.

O presente Relatório da Dívida Pública da Prefeitura Municipal de Aracaju demonstra a situação geral do endividamento do Município no exercício de 2016, explicitando o montante da dívida, seu perfil, composição e evolução, as despesas com o pagamento do serviço da dívida, as tendências de sua trajetória e as perspectivas num cenário de curto e médio prazo.

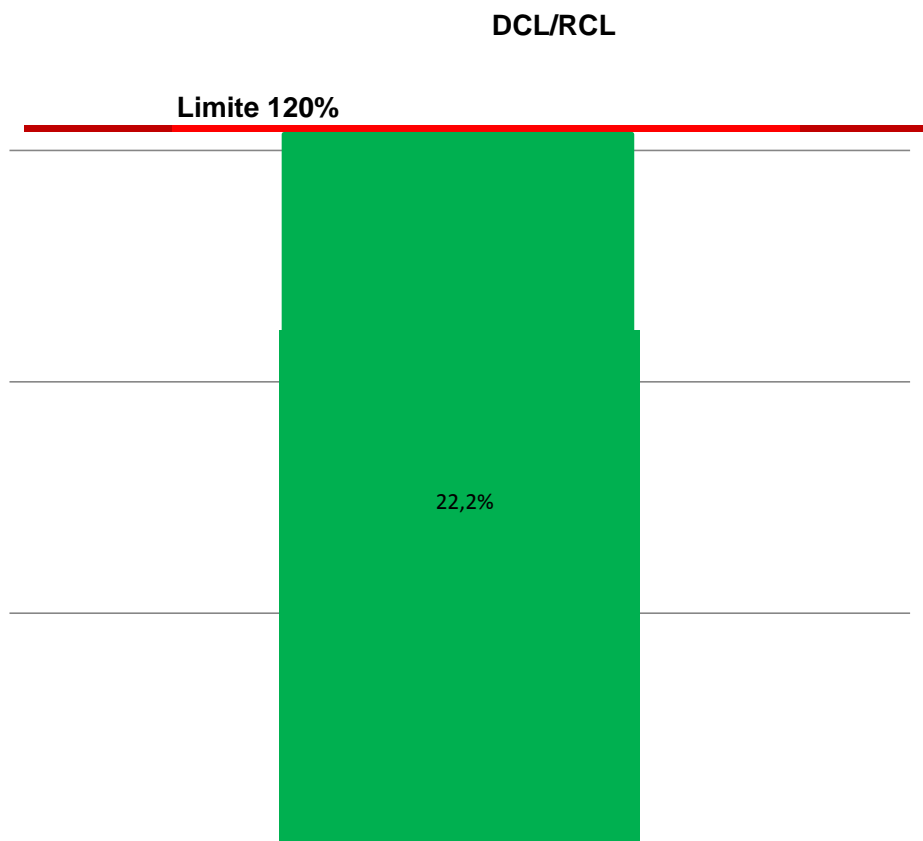
O Capítulo 1 traz o detalhamento da situação atual da dívida, abordando dentre outros, os itens abaixo:

#### 1) Dívida Fundada da Administração Municipal R\$ 109,4 Mi





- 2) Dívida de Parcelamento INSS/IPMA R\$ 46,4 Mi
- 3) Dívida de Precatórios R\$ 178,2 Mi
- 4) Serviço da dívida da Administração Direta R\$ 16,1 Mi
- 5) **Indicadores relacionados aos limites de endividamento do Senado**
  - a) Dívida Consolidada Líquida ( DCL )/Receita Corrente Líquida (RCL)  
**22,2%**
  - b) Serviços da Dívida/RCL: **1,07 %**





## CAPITULO 1

### A SITUAÇÃO ATUAL DA DÍVIDA PÚBLICA DO MUNICÍPIO E OS RESULTADOS ALCANÇADOS EM 2016

#### 1.1 - O PERFIL GERAL DA DÍVIDA MUNICIPAL E OS RESULTADOS - 2016

A dívida fundada da administração direta do Município, apurada ao final de 2016, apresentou um estoque de R\$ 109.181.079. Este valor correspondeu a um acréscimo percentual de 9,29% em relação ao estoque do final do ano anterior. Deste total, R\$ 38.829.516 refere-se à dívida interna, e R\$ 70.351.563, refere-se a dívida externa. A Tabela 1.1 apresenta a relação das principais dívidas do Município, seus saldos devedores e sua participação no total, na posição final dos últimos quatro exercícios financeiros. O Gráfico 1.1 ilustra, resumidamente, o perfil atual da dívida do município, no ano de 2016, em termos de percentuais.

TABELA 1.1 - SALDOS DA DÍVIDA FUNDADA DA ADMINISTRAÇÃO DIRETA DO MUNICÍPIO - 2013 - 2016

R\$ 1,00

<b>PERFIL GERAL DA DÍVIDA</b>	<b>Discriminação</b>	<b>2013</b>	<b>%</b>	<b>2014</b>	<b>%</b>	<b>2015</b>	<b>%</b>	<b>2016</b>	<b>%</b>
	BB -REFINANCIADA	1.740.562	2%	0	0%	0	0%	0	0%
	CEF - PNAFM	8.681.994	10%	8.678.895	10%	10.234.843	10%	7.741.190	7%
	CEF - PRO-MORADIA	15.741.027	18%	15.533.940	18%	15.145.897	15%	14.687.361	13%
	CEF - PRO-TRANSPORTE	0	0%	0	0%	3.102.729	3%	8.703.455	8%
	INSS -DÉBITOS PARCELADOS	22.546.604	26%	17.930.677	21%	13.332.286	13%	7.697.510	7%
	<b>DÍVIDA DO GOVERNO FEDERAL</b>	<b>48.710.187</b>	<b>57%</b>	<b>42.143.513</b>	<b>49%</b>	<b>41.815.756</b>	<b>42%</b>	<b>38.829.516</b>	<b>36%</b>
	OUTRAS DÍVIDAS INTERNAS	0	0%	0	0%	0	0%	0	0%
	<b>TOTAL DA DÍVIDA INTERNA</b>	<b>48.710.187</b>	<b>57%</b>	<b>42.143.513</b>	<b>49%</b>	<b>41.815.756</b>	<b>42%</b>	<b>38.829.516</b>	<b>36%</b>
	BANCO INTERAMERICANDO-BID	37.434.575	43%	43.543.122	51%	58.083.092	58%	70.351.563	64%
	<b>TOTAL DA DÍVIDA EXTERNA</b>	<b>37.434.575</b>	<b>43%</b>	<b>43.543.122</b>	<b>51%</b>	<b>58.083.092</b>	<b>58%</b>	<b>70.351.563</b>	<b>64%</b>
<b>TOTAL GERAL DA DÍVIDA</b>	<b>86.144.762</b>	<b>100%</b>	<b>85.686.634</b>	<b>100%</b>	<b>99.898.848</b>	<b>100%</b>	<b>109.181.079</b>	<b>100%</b>	

FONTE: RGF /LRF

Obs: Não inclui precatórios



## CAPITULO 1

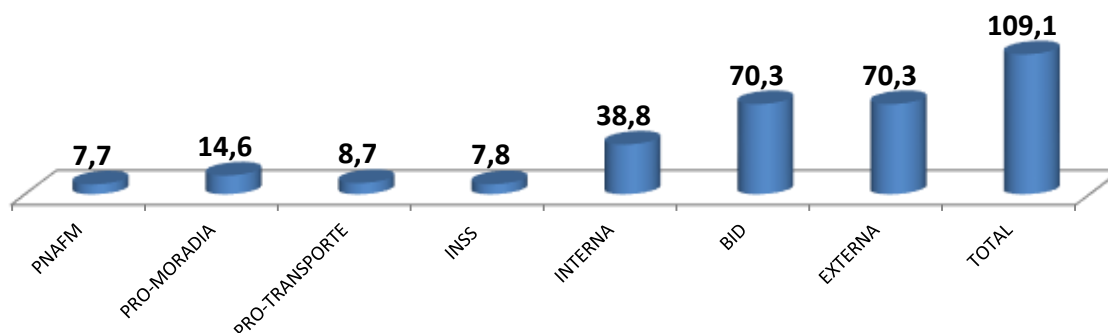
### A SITUAÇÃO ATUAL DA DÍVIDA PÚBLICA DO MUNICÍPIO E OS RESULTADOS ALCANÇADOS EM 2016

A dívida com o governo federal, na figura da União ou de suas agências, representa a menor parte da dívida do Município. Esta dívida tem uma participação de 42% da dívida municipal total, que compõe toda a dívida interna. A Prefeitura de Aracaju, quitou a dívida originária de refinanciamento assumido mediante a Lei nº 8.727/93 no exercício de 2013.

O Município, tem hoje dívida contratual para financiamento do Programa Nacional de Apoio à Gestão Administrativa e Fiscal dos Municípios Brasileiros - PNAFM, no montante de R\$ 7.741.190; Contrato de Financiamento - Programa Pró-Moradia valor de R\$ 14.687.361 e Contrato de Financiamento - Programa Pró-Transporte no valor de R\$ 8.703.454, para execução das obras de pavimentação e drenagem na Zona de Expansão de Aracaju, parcelamento de dívidas previdenciárias com o Instituto Nacional de do Segurado Social - INSS no montante de R\$ 7.697,510.

A dívida externa compõe principalmente de contratos de financiamento com organismos internacionais multilaterais, destacando-se os empréstimos com o Banco Interamericano de Desenvolvimento (BID) - Programa Integrado de Desenvolvimento Urbano e Inclusão Social de Aracaju - PROCIDADES o valor do saldo devedor da dívida externa do Município soma a importância de R\$ 70.351.563.

**GRÁFICO 1.1 - PERFIL DA DÍVIDA FUNDADA DA PREFEITURA DE ARACAJU 2016 - Em Mi**



Obs.: Não incluído os precatórios



## CAPITULO 1

### A SITUAÇÃO ATUAL DA DÍVIDA PÚBLICA DO MUNICÍPIO E OS RESULTADOS ALCANÇADOS EM 2016

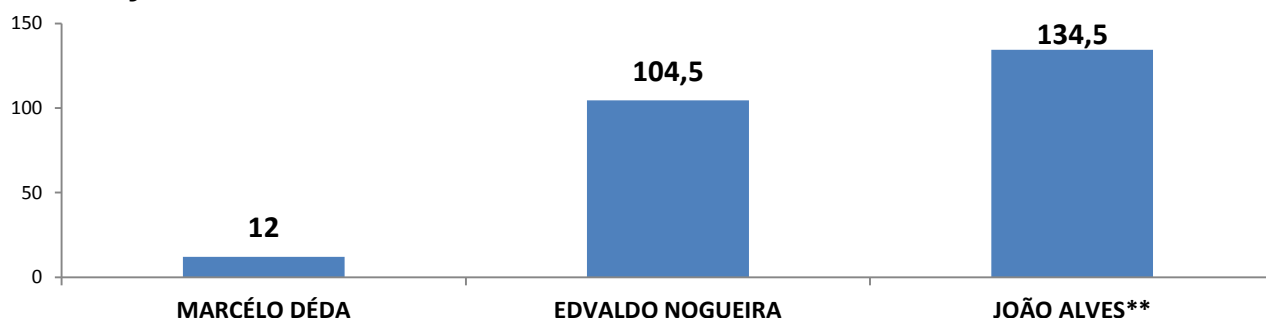
#### 1.2 - RECEITAS DE OPERAÇÕES DE CRÉDITO

As receitas de operações de crédito que ingressaram no Município nos últimos quadro anos estão apresentadas na Tabela 1.2. Estas receitas correspondem a desembolsos de parcelas ou total de empréstimos contratados, relacionados na primeira coluna. Em 2016 houve o ingresso de R\$ 20,5 milhões, que se originam de operações contratadas durante o ano e de operações em execução já contratadas em anos anteriores. Na última coluna é destacado o saldo a liberar de cada empréstimo.

TABELA 1.2 - RECEITAS DE OPERAÇÕES DE CRÉDITO - 2012-2015

OPERAÇÃO	ANO	CTº Nº.	VALOR OPERAÇÃO	VALORES LIBERADOS R\$					SALDO A LIBERAR
				2013	2014	2015	2016	TOTAL	
<b>INTERNAS</b>			178.215.699	1.769.901	3.316.693	245.352	5.674.031	11.005.977	144.424.168
CEF - PNAFM	2002	86778-09	12.010.194	0	0	0	0	0	-
CEF - PRO-MORADIA	2007	227412-75	20.400.000	1.769.901	0	0	0	1.769.901	2.238.876
CEF-PRO-TRANSPORTE	2011	346243-43	11.310.000	0	3.316.693	245.352	5.047.639	8.609.684	8.316.179
CEF-PRO-TRANSPORTE	2014	399111-63	3.900.000	0	0	0	56.841	56.841	3.843.159
CEF-PRO-TRANSPORTE	2014	399119-45	5.360.000	0	0	0	101.053	101.053	5.258.947
CEF-PRO-TRANSPORTE	2014	399114-95	17.630.000	0	0	0	189.055	189.055	17.440.945
CEF-PRO-TRANSPORTE	2014	411704-04	107.605.505	0	0	0	279.443	279.443	107.326.062
<b>EXTERNAS</b>			72.881.885	37.464.658	6.108.547	14.473.344	14.835.336	72.881.885	0
BANCO -BID*	2011	2258/OC-BR	72.881.885	37.464.658	6.108.547	14.473.344	14.835.336	72.881.885	0
<b>TOTAL</b>			251.097.584	39.234.558	9.425.240	14.718.695	20.509.368	83.887.862	144.424.168

GRÁFICO 1.2- OPERAÇÃO DE CRÉDITO CONTRATADA DE 2003 A 2016 - Mi R\$



\* Convertendo Empréstimo BID para Real preço de hoje

\*\* Operação a desembosar





## CAPITULO 1

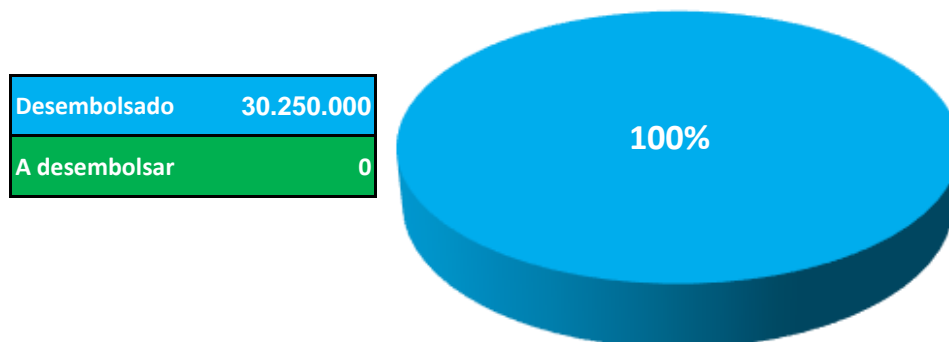
### A SITUAÇÃO ATUAL DA DÍVIDA PÚBLICA DO MUNICÍPIO E OS RESULTADOS ALCANÇADOS EM 2016

Em 22 de Julho de 2011, foi assinado Empréstimo nº 2258/OC-BR entre o Município de Aracaju com o Banco Interamericano de Desenvolvimento - BID, para financiar o Programa Integrado de Desenvolvimento Urbano e Inclusão Social de Aracaju. A Tabela 1.3 apresenta o desembolso da contração da dívida externa no montante de R\$ 72,8 milhões.

**TABELA 1.3 - DESEMBOLSO DE OPERÇÃO DE CRÉDITO EXTERNA - BID 2011-2016**

Tipo de Liberação	Nº. Da Solicitação	Valor em US\$	Data do Crédito em conta	Taxa Cambial	Valor em R\$
Reembolso	01/2011	2.837.982,40	17/01/2012	1,7800	5.051.608,67
Desembolso	02/2012	3.025.000,00	09/03/2012	1,7676	5.346.990,00
Desembolso	03/2012	2.956.043,30	19/10/2012	2,0290	5.997.811,86
Desembolso	04/2012	5.844.950,59	27/12/2012	2,0705	12.101.970,20
Desembolso	05/2013	4.448.302,18	06/05/2013	2,0089	8.936.194,25
Desembolso	08/2013	1.069.703,90	30/01/2014	2,4200	2.588.683,44
Desembolso	09/2014	1.585.167,10	14/07/2014	2,2205	3.519.863,55
Desembolso	13/2015	1.263.163,79	25/08/2015	3,4700	4.383.178,35
Desembolso	14/2015	2.665.477,55	09/11/2015	3,7855	10.090.165,27
Desembolso	18/2016	4.554.209,19	04/08/2016	3,2575	14.835.336,44
<b>TOTAL</b>		<b>30.250.000,00</b>			<b>72.851.802,03</b>

**GRÁFICO 1.3 - PARTICIPAÇÃO DO DESEMBOLSO X A DESEMBOLSAR DA OPERÇÃO EXTERNA**





## CAPITULO 1

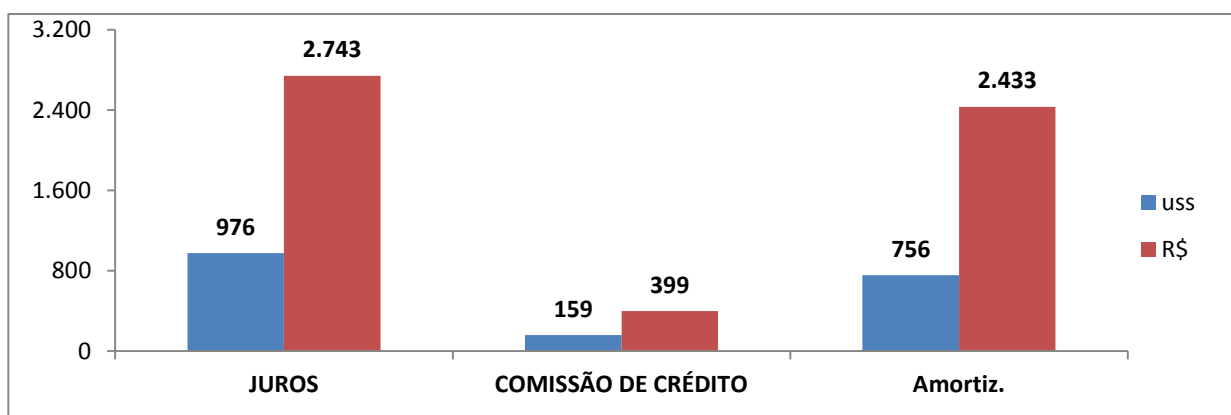
### A SITUAÇÃO ATUAL DA DÍVIDA PÚBLICA DO MUNICÍPIO E OS RESULTADOS ALCANÇADOS EM 2016

O Serviço da Dívida Externa do Município de Aracaju no período de 2012 a 2016 apresentado na Tabela 1.4, verifica-se o aumento do desembolso para o pagamento das despesas com financiamento externo, decorrente da alta do dólar.

TABELA 1.4 - SERVIÇO DA DÍVIDA EXTERNA - BID 2011-2015

PROCIDADES/BID		US\$			R\$		
PAGAMENTOS DE JUROS E COMISSÃO							
Data de vencimento	Data de Pagamento	Amortiz.	Juros	Comissão de Crédito	Amortiz.	Juros	Comissão de Crédito
15/10/2011	29/06/2012		-	5.179,79		0	
15/04/2012	29/06/2012		11.090	35.588		23.067	84.797
15/10/2012	15/10/2012		35.942	29.637		73.411	60.533
15/04/2013	15/04/2013		70.479	21.921		139.089	43.261
15/10/2013	15/10/2013		109.719	14.448		241.218	31.763
15/04/2014	15/04/2014		112.332	13.276		248.198	29.333
15/10/2014	15/10/2014		120.350	11.545		288.456	27.670
15/04/2015	15/04/2015		123.423	10.575		383.845	32.887
15/10/2015	15/10/2015		132.008	10.139		504.073	38.718
15/10/2015	15/10/2015	756.250	261.530	6.533	2.433.613	841.605	21.022
<b>TOTAL</b>		<b>756.250</b>	<b>976.873</b>	<b>158.840</b>	<b>2.433.613</b>	<b>2.742.961</b>	<b>369.983</b>
			<b>TOTAL</b>	<b>1.891.963</b>		<b>TOTAL</b>	<b>5.546.557</b>

GRÁFICO 1.4 - PERFIL SERVIÇO DA DÍVIDA EXTERNA 2011-2016





## CAPITULO 1

### A SITUAÇÃO ATUAL DA DÍVIDA PÚBLICA DO MUNICÍPIO E OS RESULTADOS ALCANÇADOS EM 2016

Na composição da dívida municipal, predominam os contratos com juros fixo, em que o encargo é estabelecido no início do empréstimo e não sofre nenhuma alteração durante todo o prazo do empréstimo. Em 2016, a participação destes contratos representou cerca de 75% do total. Os restantes 25% da dívida representam valores atrelados a juros flutuantes, isto é, os juros a pagar nas prestações do empréstimo são periodicamente recalculados em função das contratações nos mercados financeiros de referencia, ou das cotações determinadas pelo Banco Central ou pelos organismos multilaterais ou de fomento oficiais. Nos últimos anos, pode-se observar uma tendência de aumento da parcela da dívida a juros flutuantes, em relação aos juros fixos, o que reflete muito as condições das dívidas mais recentemente contratadas, tanto no que se relaciona aos empréstimos internos como aos externos. Em relação aos empréstimos externos, em especial, expõe um aproveitamento das condições excepcionalmente boas dos juros no mercado internacional.

Os principais empréstimos tomados entre 2013 e 2016, sejam os internos (PNAFM PRÓ-MOROADIA e PRÓ-TRANSPORTE) com juros baseados na Taxa de Juros ao Longo Prazo - TJLP, sejam os externos (PROCIDADES-BID) com juros baseados na taxa Libor, consistem em dívidas na categoria juros flutuantes, e explicam na maior parte o avanço no período do percentual desta categoria sobre o total da dívida.

**TABELA 1.5 - COMPOSIÇÃO DA DÍVIDA DO MUNICÍPIO POR TIPO DE JUROS - 2013 - 2016**

JUROS	2013		2014		2015		2016	
	Valor	%	Valor	%	Valor	%	Valor	%
JUROS FIXOS	1.603.465	78%	1.519.804	72%	1.712.320	64%	2.604.477	75%
JUROS FLUTUANTES	455.331	22%	593.657	28%	959.522	36%	862.627	25%
<b>TOTAL</b>	<b>2.058.796</b>	<b>100%</b>	<b>2.113.461</b>	<b>100%</b>	<b>2.671.841</b>	<b>100%</b>	<b>3.467.104</b>	<b>100%</b>



## CAPITULO 1

### A SITUAÇÃO ATUAL DA DÍVIDA PÚBLICA DO MUNICÍPIO E OS RESULTADOS ALCANÇADOS EM 2016

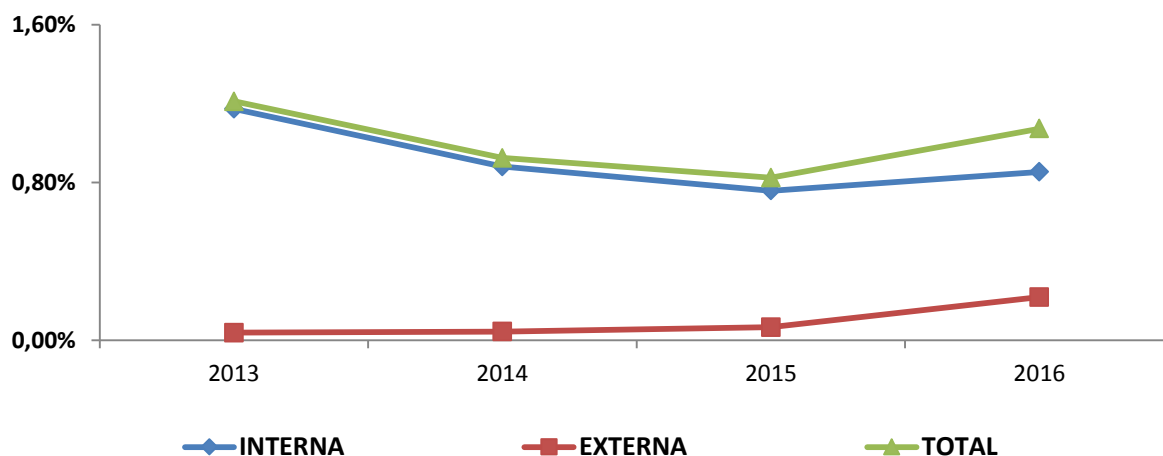
#### 1.3 - SERVIÇO DA DÍVIDA MUNICIPAL

O serviços da dívida municipal envolve o pagamento de juros, amortizações e comissões sobre os empréstimos tomados, aos entes credores e aos agentes financeiros. Em 2016, o serviço da dívida da administração direta atingiu o valor total de R\$ 16,1 milhões. Em comparação ao ano anterior, o serviço da dívida em 2016 aumentou R\$ 4,1 mi em termos nominais, e 34,8% em termos percentuais. Em termos de comprometimento com a Receita Corrente Líquida ( RCL), o serviço da dívida apresentou um percentual de 1,07%, representando um crescimento em relação ao percentual observado em 2015, de 35%;

TABELA 1.4- SERVIÇOS DA DÍVIDA PÚBLICA DO MUNICÍPIO ADM. DIRETA 2013-2016

CONTAS	2013	% RCL	2014	% RCL	2015	% RCL	2016	% RCL
INTERNAS	13.833.094	1,17%	12.003.601	0,88%	11.003.767	0,76%	12.838.564	0,85%
EXTERNAS	455.331	0,04%	593.657	0,04%	959.522	0,07%	3.296.243	0,22%
TOTAL	14.288.425	1,21%	12.597.258	0,92%	11.963.289	0,83%	16.134.807	1,07%
RCL	1.178.725.391		1.362.037.652		1.449.944.857		1.502.711.254	

GRÁFICO 1.5 - PERFÍL SERVIÇO DA DÍVIDA 2013-2016



## CAPÍTULO 1

### 1.4 - PARCELAMENTO DE DEBITO COM O INSS

O Município de Aracaju, parcelou em 20/08/2013, um novo parcelamento de débito de assuntos previdenciários junto a Receita Federal do Brasil. Em cumprimento a Lei Federal nº 12.810/2013, autorizado pelo Poder Legislativo Municipal pela Lei nº 4.394/2013. Conforme Tabela 1.5

TABELA 1.5 PARCELAMENTO DE DÉBITO COM O INSS

DESCRIMANÇÃO	ORIGEM	PROCESSOS	SITUAÇÃO	DT. INCLUSÃO	DA SITUAÇÃO	VALOR R\$	
<b>DADOS DO PROCESSO</b>							
Número:	10510.722610/2013-94	31.482.439-1	ATIVO	15/07/2002	00/00/0000	16.805.693,90	
Data do Protocolo:	20/08/2013	32.751.574-0	ATIVO	15/07/2002	00/00/0000	5.916.336,07	
Documento de Origem:	PARCLEI12.810	32.751.768-9	ATIVO	15/07/2002	00/00/0000	4.728.978,36	
Procedência:	PARC LEI 12.810/2013	<b>SALDO INICIAL</b>	<b>INCLUSÃO</b>	<b>CORREÇÃO</b>	<b>PAGAMENTO</b>	<b>SALDO ATUAL</b>	
Assunto:	PARCELAMENTO - ASSUNTOS PREVIDENCIAR	10/09/01	01/01/06	2001 A 2013	2001 A 2013	29/11/2013	
Nome do Interessado:	MUNICIPIO DE ARACAJU	27.451.008,33	2.773.214,65	25.620.822,40	44.351.655,47	11.493.389,91	
CNPJ:	13.128.780/0001-00						
Tipo:	Digital						
<b>Localização Atual</b>							
Órgão Origem:	PROTOCOLO-DRF-ARACAJU-SE	35.568.820-4	ATIVO	19/11/2008	00/00/0000	2.091.601,29	
Órgão:	CETRO ATEND CONTRIB-DAF ARACAJU-SE	35.568.827-1	ATIVO	19/11/2008	00/00/0000	27.955,77	
Movimentado em:	20/08/2013	35.568.828-0	ATIVO	19/11/2008	00/00/0000	29.949,47	
Sequência:	001	35.568.829-8	ATIVO	19/11/2008	00/00/0000	16.699,38	
Situação:	EM ANDAMENTO	37.159.317-4	ATIVO	19/11/2008	00/00/0000	14.467,93	
UF:	SE	37.159.341-7	ATIVO	19/11/2008	00/00/0000	1.342.664,60	
<b>INFORMAÇÃO</b>							
Documento de Origem:	OF 1.202/2013 SMTT	60.175.632-0	ATIVO	19/11/2008	00/00/0000	58.175,29	
DÉBITOS SMTT:	INSCRIÇÃO VALOR R\$	<b>SALDO INICIAL</b>	<b>INCLUSÃO</b>	<b>CORREÇÃO</b>	<b>PAGAMENTO</b>	<b>SALDO ATUAL</b>	
Nº.:	32.191.236-6 R\$ 1.482.406,95	27/09/06	0/00/00	2006-2013	2006-2013	29/11/2013	
Nº.:	35.108.958-6 R\$ 2.183.396,60	3.581.513,73	0,00	3.117.334,32	2.650.381,68	4.048.466,37	
Nº.:	37.015.961-6 R\$ 1.453.217,94						
<b>TOTAL:</b>	<b>R\$ 5.119.021,49</b>						
<b>BASE LEGAL:</b>	<b>LEI MUNICIPAL Nº. 4.394/2013, 02/07/2013</b>						
<b>PARCELAS:</b>	<b>240</b>						
<b>GARANTIA:</b>	<b>FPM</b>						
<b>ÍNDICE CORREÇÃO:</b>	<b>SELIC</b>						
<b>OBSERVAÇÃO:</b>	O pagamento das prestações será efetuado a par do 1º (primeiro) Decêndio do terceiro mês subsequente ao do pedido, med te retenção do FPM e repassado a União no valor correspondente a 1% média da RCL entre político ou 1/240 (um duzentos e quarenta avos) do v consolidado da dívida o que for a menor. Art. 9º da Lei n.12.810/13.						
	Até que ocorra a consolidação da dívida, será retido do FPM e repassado a União o equivalente a 0,5% da RCL do ano anterior						
<b>MP 2.129-8/2001</b>							
<b>MP 303 ART. 1º - 2006</b>							
<b>MP 303 ART. 8º - 2006</b>							
<b>LEI Nº. 12.810/13</b>							
<b>DATA</b>	<b>HISTÓRICO</b>	<b>PARCELA</b>	<b>COD PAG</b>	<b>VALOR DA PRESTAÇÃO</b>	<b>SELIC</b>	<b>VALOR DA CORREÇÃO</b>	<b>SI DEVDOR</b>
08/11/2013	0,5% da RCL do ano anterior.	01	PARC53	47.076,06	0,72%	160.582,20	22.416.589,69
10/12/2013	0,5% da RCL do ano anterior.	02	PARC53	47.076,06	0,79%	177.091,06	22.546.604,69
10/01/2014	0,5% da RCL do ano anterior.	03	PARC53	470.760,64	0,85%	191.646,14	22.267.490,19
10/02/2014	0,5% da RCL do ano anterior.	04	PARC53	1.325.332,42	0,79%	175.913,17	21.118.070,94
10/03/2014	0,5% da RCL do ano anterior.	05	PARC53	470.760,64	0,77%	162.609,15	20.809.919,45
10/04/2014	0,5% da RCL do ano anterior.	06	PARC53	491.148,07	0,82%	170.641,34	20.489.412,72
10/05/2014	0,5% da RCL do ano anterior.	07	PARC53	503.242,43	0,86%	176.208,95	20.162.379,24
10/06/2014	0,5% da RCL do ano anterior.	08	PARC53	491.148,07	0,82%	166.218,65	19.837.449,82
10/07/2014	0,5% da RCL do ano anterior.	09	PARC53	491.148,07	0,94%	186.472,03	19.532.773,78
10/08/2014	0,5% da RCL do ano anterior.	10	PARC53	491.148,07	0,86%	167.981,85	19.209.607,56
10/09/2014	0,5% da RCL do ano anterior.	11	PARC53	491.148,07	0,91%	174.269,56	18.892.729,05
10/10/2014	0,5% da RCL do ano anterior.	12	PARC53	491.148,07	0,95%	179.480,93	18.581.061,91
10/11/2014	0,5% da RCL do ano anterior.	13	PARC53	491.148,07	0,84%	156.526,87	18.246.440,71
10/12/2014	0,5% da RCL do ano anterior.	14	PARC53	491.148,07	0,96%	175.384,79	17.930.677,42
10/01/2015	0,5% da RCL do ano anterior.	15	PARC53	491.148,07	0,94%	167.651,83	17.607.181,19
10/02/2015	0,5% da RCL do ano anterior.	16	PARC53	491.148,07	0,82%	144.378,89	17.260.412,00
10/03/2015	0,5% da RCL do ano anterior.	17	PARC53	491.148,07	1,04%	179.508,28	16.948.772,22
10/04/2015	0,5% da RCL do ano anterior.	18	PARC53	491.148,07	0,95%	161.013,34	16.618.637,48
05/05/2015	0,5% da RCL do ano anterior.	19	PARC53	567.515,68	0,99%	164.524,51	16.215.646,32
10/06/2015	0,5% da RCL do ano anterior.	20	PARC53	567.515,68	1,07%	173.507,42	15.821.638,05
10/07/2015	0,5% da RCL do ano anterior.	21	PARC53	646.220,14	1,18%	186.695,33	15.362.113,24
10/08/2015	0,5% da RCL do ano anterior.	22	PARC53	567.515,68	1,11%	170.519,46	14.965.117,02
10/09/2015	0,5% da RCL do ano anterior.	23	PARC53	567.515,68	1,11%	166.112,80	14.563.714,14
10/10/2015	0,5% da RCL do ano anterior.	24	PARC53	567.515,68	1,11%	161.657,23	14.157.855,68
10/11/2015	0,5% da RCL do ano anterior.	25	PARC53	567.515,68	1,06%	150.073,27	13.740.413,27
10/12/2015	0,5% da RCL do ano anterior.	26	PARC53	567.515,68	1,16%	159.388,79	13.332.286,39





## CAPÍTULO 1

### 1.6 - PRECATÓRIOS

O Município apresentou no final de 2016, um estoque de precatórios vencidos e não pagos de R\$ 178,2 milhões, conforme informação prestada em relatórios do Poder Judiciário, este valor correspondeu a um acréscimo nominal de cerca de 5,33% em relação do estoque do final do ano anterior, que foi da ordem de R\$ 169,0 milhões.

Conforme dispõe o Art. 97 do Ato das Disposições Constitucionais Transitórias, com redação dada pela EC nº 62/2009, os precatórios são pagos com recursos específicos, correspondente a um percentual da Receita Corrente Líquida (RCL), que, no caso de Aracaju, é de 1,5%.

O estoque de precatórios do Município de Aracaju, esta assim distribuídos R\$ 116,6 milhões na Administração Direta que corresponde a 64,4%, já a Administração Indireta possui um estoque na ordem de R\$ 61,5 milhões, ou seja, 34,6%.

TABELA 1.6 - ESTOQUE DA DÍVIDA COM PRECATÓRIOS

RELAÇÃO DO TJSE

Nº.	DATA DA INSCRIÇÃO	ANO DE PAGTº	PROCESSO	NÚMERO ÚNICO	ENTIDADE CREDORA	NATUREZA	ADM.	SALDO EM 31/12/2016
01	18/04/2008	2009	200.800.105.743	0001753-44.2008.8.25.0000	JOSE ROLLEMBERG LEITE NETO	ALIMENTAÇÃO	DIRETA	26.025,65
02	08/05/2008	2009	200.800.106.722	0002039-22.2008.8.25.0000	JOSE ROLLEMBERG LEITE NETO	ALIMENTAÇÃO	DIRETA	26.312,54
03	12/06/2008	2009	200.800.108.780	0002635-06.2008.8.25.0000	DEFENSORIA PUBLICA DO ESTADO DE SERGIPE	ALIMENTAÇÃO	DIRETA	13.144,62
04	18/06/2008	2009	200.800.109.145	0002749-42.2008.8.25.0000	ANTONIO BISPO FILHO	ALIMENTAÇÃO	DIRETA	2.359.176,27
05	18/06/2008	2009	200.800.109.147	0002751-12.2008.8.25.0000	RAIMUNDO DOS SANTOS CRUZ	ALIMENTAÇÃO	DIRETA	229.164,42
06	20/06/2008	2009	200.800.109.296	0002811-82.2008.8.25.0000	MARIA DE FATIMA OLIVEIRA BARROS	ALIMENTAÇÃO	DIRETA	15.207,11
07	20/06/2008	2009	200.800.109.301	0002815-22.2008.8.25.0000	JORGE LUIZ OLIVEIRA DA SILVA	ALIMENTAÇÃO	DIRETA	48.613,72
08	20/06/2008	2009	200.800.109.302	0002816-07.2008.8.25.0000	ANA LUCIA CAMPOS PRADO	ALIMENTAÇÃO	DIRETA	339.927,48
09	27/06/2008	2009	200.800.109.695	0002922-66.2008.8.25.0000	ANA MARY ANDRADE OLIVEIRA	ALIMENTAÇÃO	DIRETA	59.570,63
10	13/07/2007	2009	200.700.108.854	0002628-48.2007.8.25.0000	TRANSVEL TRANSPORTE E LOCAÇÃO DE VEICULOS LTDA	COMUM	DIRETA	9.021,09
11	19/02/2008	2009	200.800.102.305	0000691-66.2008.8.25.0000	DENTAL MED - COMERCIO E REPRESENTAÇÕES LTDA	COMUM	DIRETA	74.966,52
12	08/04/2008	2009	200.800.104.997	0001538-68.2008.8.25.0000	RUTE TAVARES OLIVEIRA	COMUM	DIRETA	27.366,83
13	28/04/2008	2009	200.800.106.168	0001885-04.2008.8.25.0000	MM FARMA COMERCIAL LTDA REP MANOEL MESSIAS DA SILVA	COMUM	DIRETA	138.678,77
14	16/05/2008	2009	200.800.107.244	0002186-48.2008.8.25.0000	EDVALDO NASCIMENTO LIMA	COMUM	DIRETA	37.942,42
15	05/06/2008	2009	200.800.108.355	0002497-39.2008.8.25.0000	HUGO BEZERRA GURGEL	COMUM	DIRETA	71.885,33
16	12/06/2008	2009	200.800.108.783	0002638-58.2008.8.25.0000	MARIA ROSA DOS SANTOS	COMUM	DIRETA	56.645,70
17	12/06/2008	2009	200.800.108.784	0002639-43.2008.8.25.0000	JOSE SEBASTIAO CAETANO	COMUM	DIRETA	56.645,70
18	19/06/2008	2009	200.800.109.214	0002770-18.2008.8.25.0000	CONSTRUTORA CUNHA LTDA	COMUM	DIRETA	13.634.460,68
19	20/06/2008	2009	200.800.109.299	0002813-52.2008.8.25.0000	ROSALIA PINHEIRO	ALIMENTAÇÃO	DIRETA	27.423,26
20	26/06/2008	2009	200.800.109.591	0002902-75.2008.8.25.0000	ESPOLIO DE PAULO DA CRUZ GUIMARAES	COMUM	DIRETA	11.073.162,92
21	27/06/2008	2009	200.800.109.686	0002919-14.2008.8.25.0000	MARIA JOSE DE JESUS DA CONCEICAO	COMUM	DIRETA	33.559,12
22	27/06/2008	2009	200.800.109.687	0002920-96.2008.8.25.0000	FARMAC COMERCIO E REPRESENTAÇÕES LTDA	COMUM	DIRETA	45.109,02
23	10/07/2008	2010	200.800.110.363	0003147-86.2008.8.25.0000	MARIA JOSE SOUZA MEDEIROS	ALIMENTAÇÃO	DIRETA	18.129,35
24	04/09/2008	2010	200.800.113.663	0004220-93.2008.8.25.0000	FLAVIO DE OLIVEIRA PINTO	ALIMENTAÇÃO	DIRETA	28.457,30
25	24/09/2008	2010	200.800.114.903	0004624-47.2008.8.25.0000	MARIA DA CONCEICAO DE SANTANA OLIVEIRA	ALIMENTAÇÃO	DIRETA	61.838,67
26	02/10/2008	2010	200.800.115.351	0004787-27.2008.8.25.0000	MARIA ELIZETE NASCIMENTO DOS SANTOS	ALIMENTAÇÃO	DIRETA	20.924,35
27	07/11/2008	2010	200.800.117.437	0005406-54.2008.8.25.0000	OUTRA	ALIMENTAÇÃO	DIRETA	433.141,63
28	01/12/2008	2010	200.800.118.729	0005799-76.2008.8.25.0000	ANNA PAULA DE SOUSA DA FONSECA SANTANA	ALIMENTAÇÃO	DIRETA	4.489,56
29	04/02/2009	2010	200.900.101.606	0000405-54.2009.8.25.0000	SINDICATO DOS SERVIDORES PUBLICOS DO MUNICIPIO DE ARACAJU	ALIMENTAÇÃO	DIRETA	2.508.922,84
30	17/02/2009	2010	200.900.102.435	0000578-78.2009.8.25.0000	JOSE DOS SANTOS	ALIMENTAÇÃO	DIRETA	10.375,83
31	16/03/2009	2010	200.900.103.716	0000917-37.2009.8.25.0000	ANTONIO EDISON DA SILVA BOA MORTE	ALIMENTAÇÃO	DIRETA	3.984,17
32	17/04/2009	2010	200.900.105.446	0001446-56.2009.8.25.0000	MARIA EDILDE SILVA	ALIMENTAÇÃO	DIRETA	29.022,87
33	17/04/2009	2010	200.900.105.449	0001449-11.2009.8.25.0000	GILDA JOANA DOS SANTOS	ALIMENTAÇÃO	DIRETA	91.642,34
34	20/04/2009	2010	200.900.105.518	0001472-54.2009.8.25.0000	EUFLOZINA ALVES DE GOES	ALIMENTAÇÃO	DIRETA	10.868,26
35	23/04/2009	2010	200.900.105.672	0001532-27.2009.8.25.0000	CRISTIANO CESAR BRAGA DE ARAGAO CABRAL	ALIMENTAÇÃO	DIRETA	141.771,77
36	23/04/2009	2010	200.900.105.690	0001540-04.2009.8.25.0000	GILBERTO VIEIRA LEITE NETO	ALIMENTAÇÃO	DIRETA	11.223,27
37	08/05/2009	2010	200.900.106.381	0001757-47.2009.8.25.0000	VALDICE ALBUQUERQUE ROMAO	ALIMENTAÇÃO	DIRETA	14.108,06
38	08/05/2009	2010	200.900.106.388	0001761-84.2009.8.25.0000	EDIVALDO BISPO DOS SANTOS	ALIMENTAÇÃO	DIRETA	28.564,34
39	15/05/2009	2010	200.900.106.653	0001858-84.2009.8.25.0000	GENESTIA MARIA ARAUJO SOUZA	ALIMENTAÇÃO	DIRETA	6.093,78
40	15/05/2009	2010	200.900.106.656	0001861-39.2009.8.25.0000	ERONILDES CARVALHO BOMFIM	ALIMENTAÇÃO	DIRETA	32.761,40
41	19/05/2016	2010	200.900.106.898	0001929-86.2009.8.25.0000	JOSE IZAIAS DOS ANJOS	ALIMENTAÇÃO	DIRETA	58.155,73
42	27/05/2009	2010	200.900.107.301	0002083-07.2009.8.25.0000	ALCIDES RODRIGUES DA SILVA	ALIMENTAÇÃO	DIRETA	25.109.231,90
43	04/06/2009	2010	200.900.107.827	0002212-12.2009.8.25.0000	LUIZ ANTONIO SILVEIRA TEIXEIRA	ALIMENTAÇÃO	DIRETA	99.947,16
44	15/06/2009	2010	200.900.108.219	0002345-54.2009.8.25.0000	GENIVALDO BARROS	ALIMENTAÇÃO	DIRETA	22.053,22
45	15/06/2009	2010	200.900.108.222	0002346-39.2009.8.25.0000	WILSON ALVES DOS SANTOS	ALIMENTAÇÃO	DIRETA	45.942,99
46	17/06/2009	2010	200.900.108.378	0002420-93.2009.8.25.0000	COMPANHIA DE SANEAMENTO DE SERGIPE - DESO	ALIMENTAÇÃO	DIRETA	6.707,78
47	17/06/2009	2010	200.900.108.386	0002422-63.2009.8.25.0000	ANNA PAULA SOUZA DA FONSECA SANTANA	ALIMENTAÇÃO	DIRETA	7.555,61
48	17/06/2009	2010	200.900.108.387	0002423-48.2009.8.25.0000	MARIA DE LOURDES GONZAGA VIEIRA	ALIMENTAÇÃO	DIRETA	33.076,89
49	22/06/2009	2010	200.900.108.563	0002472-89.2009.8.25.0000	ANNA PAULA SOUZA DA FONSECA SANTANA	ALIMENTAÇÃO	DIRETA	4.667,40
50	23/06/2009	2010	200.900.108.573	0002491-95.2009.8.25.0000	GARDENIA SANTANA SANTOS	ALIMENTAÇÃO	DIRETA	158.524,45
51	23/06/2009	2010	200.900.108.577	0002495-35.2009.8.25.0000	MELIDE ELIZIA GOMIDE PRADO	ALIMENTAÇÃO	DIRETA	43.885,10
52	23/06/2009	2010	200.900.108.578	0002496-20.2009.8.25.0000	VERA MARIA CARDOSO NASCIMENTO	ALIMENTAÇÃO	DIRETA	10.553,13





## CAPÍTULO 1

### 1.6 - PRECATÓRIOS

### RELAÇÃO DO TJSE

Nº.	DATA DA INSCRIÇÃO	ANO DE PAGTº	PROCESSO	NÚMERO ÚNICO	ENTIDADE CREDORA	NATUREZA	ADM.	SALDO EM 31/12/2016
53	23/06/2009	2010	200.900.108.589	0002506-64.2009.8.25.0000	ALEXANDRE SANTANA SAMPAIO	ALIMENTAÇÃO	DIRETA	28.803,26
54	23/06/2009	2010	200.900.108.639	0002516-11.2009.8.25.0000	GERALDO RESENDE FILHO	ALIMENTAÇÃO	DIRETA	8.740,09
55	26/06/2009	2010	200.900.108.799	0002553-38.2009.8.25.0000	CARLOS ALBERTO MONTEIRO VIEIRA	ALIMENTAÇÃO	DIRETA	151.845,70
56	26/06/2009	2010	200.900.108.801	0002555-08.2009.8.25.0000	AMARILIO JOSE MARTINS	ALIMENTAÇÃO	DIRETA	60.081,35
57	26/06/2009	2010	200.900.108.803	00002557-75.2009.8.25.0000	ANNA PAULA SOUSA DA FONSECA SANTANA	ALIMENTAÇÃO	DIRETA	6.006,50
58	26/06/2009	2010	200.900.108.804	0002558-60.2009.8.25.0000	ZENILDE SOARES PINTO	ALIMENTAÇÃO	DIRETA	176.976,69
59	26/06/2009	2010	200.900.108.811	0002565-52.2009.8.25.0000	ANNA PAULA SOUSA DA FONSECA SANTANA	ALIMENTAÇÃO	DIRETA	12.240,18
60	26/06/2009	2010	200.900.108.814	0002568-07.2009.8.25.0000	UNIAO QUIMICA FARMACEUTICA NACIONAL S/A	ALIMENTAÇÃO	DIRETA	90.836,29
61	26/06/2009	2010	200.900.108.815	0002569-89.2009.8.25.0000	MARCIO ANDREY PEREIRA SOUZA	ALIMENTAÇÃO	DIRETA	40.324,77
62	26/06/2009	2010	200.900.108.816	0002570-74.2009.8.25.0000	MARIA DA CONCEICAO SIMOES DE VASCONCELOS	ALIMENTAÇÃO	DIRETA	118.865,97
63	30/06/2009	2010	200.900.108.851	0002593-20.2009.8.25.0000	ESPOLIO DE DENIO DANTAS DA SILVEIRA GOIS	ALIMENTAÇÃO	DIRETA	133.675,72
64	30/06/2009	2010	200.900.108.899	0002599-27.2009.8.25.0000	GILBERTO VIEIRA LEITE NETO	ALIMENTAÇÃO	DIRETA	10.634,51
65	30/06/2009	2010	200.900.108.901	0002600-12.2009.8.25.0000	GILBERTO VIEIRA LEITE NETO	ALIMENTAÇÃO	DIRETA	3.416,82
66	18/11/2008	2010	200.800.118.011	0005603-09.2008.8.25.0000	MARILENE VASCONCELOS	COMUM	DIRETA	14.423,77
67	17/04/2009	2010	200.900.105.450	0001450-93.2009.8.25.0000	ANTONIO OLIVEIRA SANTOS	COMUM	DIRETA	20.981,55
68	06/05/2009	2010	200.900.106.272	0001712-43.2009.8.25.0000	LAERTE NASCIMENTO ARAUJO	COMUM	DIRETA	62.463,57
69	15/06/2009	2010	200.900.108.218	0002344-69.2009.8.25.0000	PROMONTEC CONSTRUCOES LTDA	COMUM	DIRETA	45.528,20
70	15/06/2009	2010	200.900.108.224	0002347-24.2009.8.25.0000	CONFECÇÕES MANGIERI LTDA	COMUM	DIRETA	4.444,40
71	15/06/2009	2010	200.900.108.228	0002350-76.2009.8.25.0000	MARCISO OLIVEIRA	COMUM	DIRETA	13.928,97
72	22/06/2009	2010	200.900.108.565	0002474-59.2009.8.25.0000	MARIA ZELTA FIGUEIREDO ANDRADE	COMUM	DIRETA	29.301,90
73	26/06/2009	2010	200.900.108.800	0002554-23.2009.8.25.0000	J. SANTANA ORGANIZACOES LTDA	COMUM	DIRETA	242.624,82
74	26/06/2009	2010	200.900.108.806	0002560-30.2009.8.25.0000	EFERRE TRANSPORTES E SERVICOS LTDA	COMUM	DIRETA	9.596,14
75	26/06/2009	2010	200.900.108.807	0002561-15.2009.8.25.0000	DISTRIBUIDORA SERGIPANA DE PUBLICACOES LTDA	COMUM	DIRETA	18.510,13
76	26/06/2009	2010	200.900.108.809	0002563-82.2009.8.25.0000	JOSE ANTONIO DOS SANTOS	COMUM	DIRETA	103.271,40
77	03/07/2009	2011	200.900.109.207	0002672-96.2009.8.25.0000	ANTONIO DA COSTA TELES	ALIMENTAÇÃO	DIRETA	405.035,79
78	08/10/2009	2011	2009.000.114.384	0004230-06.2009.8.25.0000	EFERRE TRANSPORTES E SERVICOS LTDA	ALIMENTAÇÃO	DIRETA	101.378,35
79	15/10/2009	2011	200.900.114.791	0004367-85.2009.8.25.0000	JANE TEREZA VIEIRA DA FONSECA	ALIMENTAÇÃO	DIRETA	5.147,61
80	06/11/2009	2011	200.900.116.077	0004757-55.2009.8.25.0000	JOSE MARCOS ALMEIDA	ALIMENTAÇÃO	DIRETA	8.308,35
81	18/11/2009	2011	200.900.116.722	0004970-61.2009.8.25.0000	ROSVANIA ALVES DOIS SANTOS SILVA	ALIMENTAÇÃO	DIRETA	14.226,51
82	18/01/2010	2011	201.000.100.691	0000265-83.2010.8.25.0000	JUNANCI BEZERRA OLIVEIRA JUNIOR	ALIMENTAÇÃO	DIRETA	13.630,14
83	02/03/2010	2011	201.000.102.951	0001308-55.2010.8.25.0000	JOSE ALVES DA SILVA FILHO	ALIMENTAÇÃO	DIRETA	88.512,32
84	22/03/2010	2011	201.000.103.999	0001750-21.2010.8.25.0000	DERILENE LIMA PASSOS	ALIMENTAÇÃO	DIRETA	100.354,58
85	23/03/2010	2011	201.000.104.097	0001799-62.2010.8.25.0000	GILBERTO VIEIRA LEITE NETO	ALIMENTAÇÃO	DIRETA	2.528,45
86	29/03/2010	2011	201.000.104.566	0001966-79.2010.8.25.0000	PEDRO ALVES DOS SANTOS	ALIMENTAÇÃO	DIRETA	110.530,40
87	29/03/2010	2011	201.000.104.562	0001972-86.2010.8.25.0000	MARIA CONSUELO CARVALHO CARDOSO	ALIMENTAÇÃO	DIRETA	10.417,91
88	16/04/2010	2011	201.000.105.609	0002373-85.2010.8.25.0000	MASVIDEO PRODUCOES LTDA	ALIMENTAÇÃO	DIRETA	158.815,63
89	22/04/2010	2011	201.000.105.828	0002490-76.2010.8.25.0000	JOAO SANTANA FILHO E OUTROS	ALIMENTAÇÃO	DIRETA	1.690.804,13
90	22/04/2010	2011	201.000.105.881	0002517-59.2010.8.25.0000	VICTOR ALEXANDRE SANDE SANTOS	ALIMENTAÇÃO	DIRETA	7.184,26
91	22/04/2010	2011	201.000.105.899	0002519-29.2010.8.25.0000	GILBERTO VIEIRA LEITE NETO	ALIMENTAÇÃO	DIRETA	55.555,26
92	06/05/2010	2011	201.000.106.893	0002901-22.2010.8.25.0000	ANNA PAULA SOUSA DA FONSECA SANTANA	ALIMENTAÇÃO	DIRETA	30.215,82
93	28/05/2010	2011	201.000.108.030	0003459-91.2010.8.25.0000	JOAO SANTANA FILHO	ALIMENTAÇÃO	DIRETA	302.193,66
94	28/05/2010	2011	201.000.108.031	0003460-76.2010.8.25.0000	ANDREA SOBRAL VILA NOVA DE CARVALHO	ALIMENTAÇÃO	DIRETA	302.193,66
95	18/06/2010	2011	201.000.109.149	0004001-12.2010.8.25.0000	JOAO ALVES DE SA FILHO	ALIMENTAÇÃO	DIRETA	63.060,53
96	18/06/2010	2011	201.000.109.151	0004003-79.2010.8.25.0000	FRANCISCO DE ASSIS LOPES DOS SANTOS	ALIMENTAÇÃO	DIRETA	209.821,53
97	21/06/2010	2011	201.000.109.308	0004099-94.2010.8.25.0000	LEONITA SOARES MENEZES SILVA	ALIMENTAÇÃO	DIRETA	22.787,21
98	23/06/2010	2011	201.000.109.493	0004165-74.2010.8.25.0000	JOAO FERREIRA LIMA	ALIMENTAÇÃO	DIRETA	183.398,93
99	28/06/2010	2011	201.000.109.522	0004193-42.2010.8.25.0000	ASSOCIAÇÃO DOS ADVOGADOS DO BANCO DO BRASIL	ALIMENTAÇÃO	DIRETA	14.101,61
100	13/04/2010	2011	201.000.105.385	0002293-24.2010.8.25.0000	BELIRA SANTOS ANDRADE	COMUM	DIRETA	152.006,10
101	28/05/2010	2011	201.000.108.018	0003448-62.2010.8.25.0000	SERGILOE SERGIPE LOCAÇÃO DE VEICULOS LTDA ME	COMUM	DIRETA	3.335,35
102	28/05/2010	2011	201.000.108.020	0003450-32.2010.8.25.0000	RUBENS SOUSA	COMUM	DIRETA	36.254,73
103	28/05/2010	2011	201.000.108.028	0003457-24.2010.8.25.0000	ELETRO CICLO LTDA	COMUM	DIRETA	25.308,83
104	28/05/2010	2011	201.000.108.029	0003458-09.2010.8.25.0000	CONSTRUTORA CUNHA LTDA	COMUM	DIRETA	20.383.898,14
105	18/06/2010	2011	201.000.109.147	0003999-42.2010.8.25.0000	RESENDE ROLLEMBERG ANDRADE SANTA RITA ADVOCACIA	COMUM	DIRETA	445.802,58
106	18/06/2010	2011	201.000.109.201	0004035-84.2010.8.25.0000	JOSE FRANCISCO DA CUNHA	COMUM	DIRETA	2.284.279,29
107	18/06/2010	2011	201.000.109.210	0004044-46.2010.8.25.0000	LUCIA MARIA MENEZES GURGEL	COMUM	DIRETA	8.004,25
108	28/06/2010	2011	201.000.109.536	0004206-41.2010.8.25.0000	ALEXANDRE MACHADO VEIGA	COMUM	DIRETA	12.795,05
109	30/06/2010	2011	201.000.109.560	0004230-69.2010.8.25.0000	ESPOLIO DE FILADELFO OLIVEIRA DANTAS	COMUM	DIRETA	21.874,11
110	16/07/2010	2012	201.000.110.601	0004589-19.2010.8.25.0000	JORGE LUIZ OLIVEIRA DA SILVA	ALIMENTAÇÃO	DIRETA	61.037,61
111	29/07/2010	2012	201.000.111.537	0004936-52.2010.8.25.0000	JORGE LUIZ OLIVEIRA DA SILVA CPF: 127171775-15	ALIMENTAÇÃO	DIRETA	2.970,68
112	13/08/2010	2012	201.000.112.564	0005298-54.2010.8.25.0000	MARIA HELENA DOS SANTOS MOTA	ALIMENTAÇÃO	DIRETA	10.821,11
113	09/09/2010	2012	201.000.114.177	0005944-64.2010.8.25.0000	WEDIO BARBOSA DOS SANTOS	ALIMENTAÇÃO	DIRETA	24.316,53
114	27/09/2010	2012	201.000.115.316	0006376-83.2010.8.25.0000	G. BARBOSA & CIA. LTDA	ALIMENTAÇÃO	DIRETA	841.036,08
115	14/02/2011	2012	201.100.102.447	0000958-33.2011.8.25.0000	ROBERTO CARVALHO DE MORAES FILHO	ALIMENTAÇÃO	DIRETA	10.116,97
116	14/02/2011	2012	201.100.102.450	0000961-85.2011.8.25.0000	JOSE ANTONIO SANTOS FERREIRA	ALIMENTAÇÃO	DIRETA	2.372,18
117	25/02/2011	2012	201.100.103.495	0001316-95.2011.8.25.0000	JORGE LUIZ OLIVEIRA DA SILVA	ALIMENTAÇÃO	DIRETA	5.673,90
118	26/05/2011	2012	201.100.109.071	0003762-71.2011.8.25.0000	JORGE LUIZ OLIVEIRA DA SILVA	ALIMENTAÇÃO	DIRETA	31.869,67
119	07/06/2011	2012	201.100.109.793	0004069-25.2011.8.25.0000	JORGE LUIZ OLIVEIRA DA SILVA	ALIMENTAÇÃO	DIRETA	5.188,22
120	09/06/2011	2012	201.100.109.992	0004161-03.2011.8.25.0000	CARLOS ROBERTO RODRIGUES SANTOS	COMUM	DIRETA	119.908,66
121	17/06/2011	2012	201.100.110.614	0004456-40.2011.8.25.0000	DERILHO DE FIGUEIREDO BEZERRA	ALIMENTAÇÃO	DIRETA	552.836,33
122	01/07/2011	2012	201.100.111.406	0004863-46.2011.8.25.0000	BERNADETE SANTOS CAMPOS	ALIMENTAÇÃO	DIRETA	16.571,83
123	17/08/2010	2012	201.000.112.756	0005361-79.2010.8.25.0000	SANTA FE-ENGENHARIA E CONSTRUCOES LTDA	COMUM	DIRETA	109.002,04
124	18/10/2010	2012	201.000.116.636	0006873-97.2010.8.25.0000	SILVIO FERNANDES FEITOSA	COMUM	DIRETA	7.566,08
125	10/11/2010	2012	201.000.118.329	0007540-83.2010.8.25.0000	ADERNOEL ALMEIDA DA CRUZ FILHO	COMUM	DIRETA	1.130.108,38
126	01/04/2011	2012	201.100.105.414	0002137-02.2011.8.25.0000	CONSTRUTORA CELI	COMUM	DIRETA	4.286,50





## CAPÍTULO 1

### 1.6 - PRECATÓRIOS

### RELAÇÃO DO TJS

Nº.	DATA DA INSCRIÇÃO	ANO DE PAGTº	PROCESSO	NÚMERO ÚNICO	ENTIDADE CREDORA	NATUREZA	ADM.	SALDO EM 31/12/2016
127	01/04/2011	2012	201.100.105.445	0002149-16.2011.8.25.0000	J. SANTANA ORGANIZACOES LTDA	COMUM	DIRETA	35.878,20
128	04/05/2011	2012	201.100.107.431	0003073-27.2011.8.25.0000	SERGILOC - SERGIPE LOCADORA DE VEICULOS LTDA	COMUM	DIRETA	42.583,40
129	09/05/2011	2012	201.100.107.733	0003182-41.2011.8.25.0000	CONSTRUTORA CELI LTDA	COMUM	DIRETA	5.049.936,70
130	18/05/2011	2012	201.100.108.557	0003525-37.2011.8.25.0000	ALAIDE RODRIGUES DA SILVA	COMUM	DIRETA	21.473,68
131	09/06/2011	2012	201.100.109.993	0004162-85.2011.8.25.0000	VILLAGE MOTEIS LTDA	COMUM	DIRETA	150.000,00
132	17/06/2011	2012	201.100.110.618	0004458-10.2011.8.25.0000	ANTONIO NUNES REZENDE	COMUM	DIRETA	107.685,86
133	17/06/2011	2012	201.100.110.626	0004462-47.2011.8.25.0000	GENALDO MOURA DO AMARAL	COMUM	DIRETA	7.763,66
134	20/06/2011	2012	201.100.110.807	0004533-49.2011.8.25.0000	PROJEL COMERCIO E SERVICOS LTDA	COMUM	DIRETA	160.896,01
135	30/06/2011	2012	201.100.111.304	0004819-27.2011.8.25.0000	IOLANDA FERREIRA DE FRANCA	COMUM	DIRETA	23.356,95
136	15/09/2011	2013	201.100.116.359	0007537-94.2011.8.25.0000	JORGE LUIZ OLIVEIRA DA SILVA	ALIMENTAÇÃO	DIRETA	5.232,81
137	19/10/2011	2013	201.100.118.749	0009257-96.2011.8.25.0000	LILIAN JORDELINE FERREIRA DE MELO	ALIMENTAÇÃO	DIRETA	6.830,27
138	28/11/2011	2013	201.100.121.194	0010977-98.2011.8.25.0000	JOAO ALENCAR DA SILVA SANTOS	ALIMENTAÇÃO	DIRETA	14.148,43
139	03/02/2012	2013	201.200.101.834	0001464-72.2012.8.25.0000	ANDERSON RAMOS SANTOS	ALIMENTAÇÃO	DIRETA	9.654,52
140	03/02/2012	2013	201.200.101.836	0001466-42.2012.8.25.0000	GILBERTO VIEIRA LEITE NETO	ALIMENTAÇÃO	DIRETA	5.980,11
141	27/02/2012	2013	201.200.103.787	0003009-80.2012.8.25.0000	ANNA PAULA SOUSA DA FONSECA SANTANA	ALIMENTAÇÃO	DIRETA	6.209,25
142	02/03/2012	2013	201.200.104.179	0003260-98.2012.8.25.0000	ANDERSON RAMOS SANTOS	ALIMENTAÇÃO	DIRETA	9.700,20
143	07/03/2012	2013	201.200.104.548	0003517-26.2012.8.25.0000	IVANILSON SOUZA SANTOS	ALIMENTAÇÃO	DIRETA	31.242,92
144	03/04/2012	2013	201.200.106.919	0005443-42.2012.8.25.0000	ROSA MARIA VIANA LISBOA	ALIMENTAÇÃO	DIRETA	122.497,55
145	23/04/2012	2013	202.000.108.597	0006918-33.2012.8.25.0000	ADILEIDE SANTOS DA SILVA	ALIMENTAÇÃO	DIRETA	7.790,54
146	25/05/2012	2013	2.012.001.095.668	007696-03.2012.8.25.0000	MARIA HELENA MENDONÇA	ALIMENTAÇÃO	DIRETA	563.965,39
147	09/05/2012	2013	201.200.110.133	0008211-38.2012.8.25.0000	RENIALCENTER COMERCIO E L DE BENS MOVEIS LTDA	ALIMENTAÇÃO	DIRETA	81.079,94
148	10/05/2012	2013	201.200.110.170	0008248-65.2012.8.25.0000	ANNA PAULA SOUSA DA FONSECA SANTANA	ALIMENTAÇÃO	DIRETA	5.047,93
149	17/05/2012	2013	201.200.110.685	0008647-94.2012.8.25.0000	CAETANO COMERCIO LTDA	ALIMENTAÇÃO	DIRETA	43.681,77
150	23/05/2012	2013	201.200.111.126	0008991-75.2012.8.25.0000	WILSON TELES BARROSO	ALIMENTAÇÃO	DIRETA	6.790,12
151	06/06/2012	2013	201.200.112.252	0009986-88.2012.8.25.0000	ANNA PAULA SOUSA DA FONSECA SANTANA	ALIMENTAÇÃO	DIRETA	4.155,59
152	13/06/2012	2013	201.200.112.751	0010405-11.2012.8.25.0000	MARCONE DE MENEZES FONTES	ALIMENTAÇÃO	DIRETA	782.647,96
153	13/06/2012	2013	201.200.112.762	0010426-84.2012.8.25.0000	GUSTAVO GUIMARAES VASCONCELOS	ALIMENTAÇÃO	DIRETA	37.708,50
154	15/06/2012	2013	201.200.112.983	0010617-32.2012.8.25.0000	EDILZIA CHAGAS DA SILVA OLIVEIRA	ALIMENTAÇÃO	DIRETA	6.365,05
155	15/06/2012	2013	201.200.112.992	0010626-91.2012.8.25.0000	POLLYANNA VIEIRA DE NOVAES CARDOSO	ALIMENTAÇÃO	DIRETA	13.878,37
156	28/06/2012	2013	201.200.113.910	0011368-19.2012.8.25.0000	JORGE LUIZ OLIVEIRA DA SILVA	ALIMENTAÇÃO	DIRETA	3.477,25
157	24/08/2011	2013	201.100.114.818	0006533-22.2011.8.25.0000	FARMAC COMERCIO E REPRESENTACOES LTDA	COMUM	DIRETA	6.359,15
158	13/09/2011	2013	201.100.115.704	0007146-42.2011.8.25.0000	JORGE LUIZ OLIVEIRA DA SILVA	COMUM	DIRETA	8.453,28
159	28/09/2011	2013	201.100.117.290	0008204-80.2011.8.25.0000	JOSE VALDIVINO DE JESUS	COMUM	DIRETA	8.059,45
160	14/11/2011	2013	201.100.120.331	0010399-38.2011.8.25.0000	LUIZ OTAVIO PINHEIRO BITTENCOURT	COMUM	DIRETA	5.000,00
161	17/04/2012	2013	201.200.108.193	0006520-86.2012.8.25.0000	OTTAWA ENGENHARIA E ELETRICIDADE LTDA	COMUM	DIRETA	464.939,96
162	02/05/2012	2013	201.200.109.450	0007618-09.2012.8.25.0000	BRUNO TEIXEIRA MOISINHO	COMUM	DIRETA	114.080,80
163	08/05/2012	2013	201.200.109.992	0008105-76.2012.8.25.0000	NOSSA ESCOLA II LTDA	COMUM	DIRETA	43.116,47
164	23/05/2012	2013	201.200.111.121	0008985-68.2012.8.25.0000	FRANCISCO JOSE ROCHA CORREIA	COMUM	DIRETA	51.919,52
165	23/05/2012	2013	201.200.111.124	0008989-08.2012.8.25.0000	ORLANDO CARVALHO MENDONÇA	COMUM	DIRETA	64.086,59
166	15/06/2012	2013	201.200.112.990	0010624-24.2012.8.25.0000	CANDIDO PEREIRA EMPREENDIMENTOS LTDA	COMUM	DIRETA	28.804,98
167	25/06/2012	2013	201.200.113.521	0011055-58.2012.8.25.0000	SERGEÇO ASSISTENCIA CONTABIL S/C	COMUM	DIRETA	11.916,05
168	27/06/2012	2013	201.200.113.836	0011300-69.2012.8.25.0000	J VASCONCELOS & CIA LTDA 13009873/0001-07	COMUM	DIRETA	8.651,78
169	28/06/2012	2013	201.200.114.009	0011461-79.2012.8.25.0000	CARLOS HENRIQUE SOARES NASCIMENTO	COMUM	DIRETA	9.129,75
170	10/08/2012	2014	201.200.117.279	0014374-34.2012.8.25.0000	JORGE LUIZ OLIVEIRA DA SILVA	ALIMENTAÇÃO	DIRETA	7.229,25
171	26/09/2012	2014	201.200.120.618	0016063-16.2012.8.25.0000	MARIA IOLANDA ARAUJO DE MENDONÇA BRAGA	ALIMENTAÇÃO	DIRETA	1.224.145,36
172	11/10/2012	2014	201.200.121.669	0016596-72.2012.8.25.0000	MARIA LINDETE DOS SANTOS ANDRADE	ALIMENTAÇÃO	DIRETA	57.789,71
173	21/11/2012	2014	201.200.124.248	0017857-72.2012.8.25.0000	GOIS & MENEZES ADVOCACIA INTEGRADA LTDA	ALIMENTAÇÃO	DIRETA	198.427,47
174	15/01/2013	2014	201.300.100.743	0000219-89.2013.8.25.0000	DEUSDEDETE DE CARVALHO SILVA	ALIMENTAÇÃO	DIRETA	25.306,96
175	07/03/2013	2014	201.300.104.376	0001919-03.2013.8.25.0000	MARCUS VINICIOS S R FREIRE SILVA	ALIMENTAÇÃO	DIRETA	6.273,30
176	22/03/2013	2014	201.300.105.470	0002462-06.2013.8.25.0000	PEDRO JOSE DE SA RODRIGUES LUSTOSA	ALIMENTAÇÃO	DIRETA	17.544,55
177	02/04/2013	2014	201.300.106.110	0002786-93.2013.8.25.0000	ANNA PAULA SOUSA DA FONSECA SANTANA	ALIMENTAÇÃO	DIRETA	4.661,95
178	17/04/2013	2014	201.300.107.472	0003417-37.2013.8.25.0000	JOSE ROBSON ALMEIDA SANTOS	ALIMENTAÇÃO	DIRETA	8.668,77
179	24/05/2013	2014	201.300.110.327	0004964-15.2013.8.25.0000	FERNANDO RIBEIRO DE ALMEIDA	ALIMENTAÇÃO	DIRETA	33.520,64
180	31/05/2013	2014	201.300.110.828	0005233-54.2013.8.25.0000	AGENOR FRANCISCO DOS SANTOS	ALIMENTAÇÃO	DIRETA	109.838,07
181	26/06/2013	2014	201.300.112.649	0006189-70.2013.8.25.0000	JORGE LUIZ OLIVEIRA DA SILVA	ALIMENTAÇÃO	DIRETA	21.554,15
182	28/06/2013	2014	201.300.112.926	0006372-41.2013.8.25.0000	JORGE LUIZ OLIVEIRA DA SILVA	ALIMENTAÇÃO	DIRETA	6.037,87
183	28/06/2013	2014	201.300.112.931	0006377-63.2013.8.25.0000	ANNA PAULA SOUSA DA FONSECA SANTANA	ALIMENTAÇÃO	DIRETA	6.241,89
184	12/07/2012	2014	201.200.115.236	0012329-57.2012.8.25.0000	LAREDO CONSTRUCOES LTDA	COMUM	DIRETA	28.737,68
185	11/10/2012	2014	201.200.121.656	0016583-73.2012.8.25.0000	SAMAM EMPREENDIMENTOS LTDA	COMUM	DIRETA	20.325,03
186	02/04/2013	2014	201.300.106.111	0002787-78.2013.8.25.0000	MARIA HELENA FERREIRA SANTANA	COMUM	DIRETA	24.045,47
187	21/06/2013	2014	201.300.112.478	0006075-34.2013.8.25.0000	LETICIA JACINTA DE ARAUJO BARRETO	COMUM	DIRETA	369.251,76
188	28/06/2013	2014	201.300.112.930	0006376-78.2013.8.25.0000	CASSIA JANE RIBEIRO SANTOS	COMUM	DIRETA	95.749,26
189	08/08/2013	2015	201.300.116.044	0007907-05.2013.8.25.0000	ACACIA VIRGINIA MACEDO TRINDADE	ALIMENTAÇÃO	DIRETA	32.189,84
190	20/08/2013	2015	201.300.116.939	0008408-56.2013.8.25.0000	GILDETE VILAR SALES	ALIMENTAÇÃO	DIRETA	133.215,65
191	22/10/2013	2015	201.300.122.410	0011191-21.2013.8.25.0000	SONIA MARIA ALVES ROLEMBERG MENDONÇA	ALIMENTAÇÃO	DIRETA	15.791,60
192	20/11/2013	2015	201.300.124.681	0012378-64.2013.8.25.0000	ITHIAGO CARVALHO SANTOS	ALIMENTAÇÃO	DIRETA	6.410,47
193	10/12/2013	2015	201.300.126.436	0013164-11.2013.8.25.0000	CANDIDA ROSA GOES PONTES	ALIMENTAÇÃO	DIRETA	398.625,87
194	10/01/2014	2015	201.400.100.430	0000222-10.2014.8.25.0000	EDMILSON SANTOS LEITE	ALIMENTAÇÃO	DIRETA	15.546,78
195	07/02/2014	2015	201.400.102.457	0001815-74.2014.8.25.0000	MAURICEA DA SILVA MONTEIRO	ALIMENTAÇÃO	DIRETA	380.961,47
196	25/02/2014	2015	201.400.103.976	0003333-02.2014.8.25.0000	JOSE WILLANS TENORIO CUNHA	ALIMENTAÇÃO	DIRETA	18.068,33
197	07/05/2014	2015	201.400.110.011	0007938-88.2014.8.25.0000	MARCEL COSTA FORTES	ALIMENTAÇÃO	DIRETA	84.220,86
198	12/05/2014	2015	201.400.110.414	0008058-34.2014.8.25.0000	GUSTAVO DE ANDRADE SANTOS	ALIMENTAÇÃO	DIRETA	7.490,88
199	14/05/2014	2015	201.400.110.655	0008123-29.2014.8.25.0000	CLARISSE DE AGUIAR ROCHA RIBEIRO	ALIMENTAÇÃO	DIRETA	34.044,00
200	14/05/2014	2015	201.400.110.661	0008126-81.2014.8.25.0000	ANTENOR ALVES GUIMARAES	ALIMENTAÇÃO	DIRETA	133.694,54



## CAPÍTULO 1

### 1.6 - PRECATÓRIOS

### RELAÇÃO DO TJSE

Nº.	DATA DA INSCRIÇÃO	ANO DE PAGTº	PROCESSO	NÚMERO ÚNICO	ENTIDADE CREDORA	NATUREZA	ADM.	SALDO EM 31/12/2016
201	12/06/2014	2015	201.400.113.285	0008839-56.2014.8.25.0000	ANNA PAULA DE SOUSA DA FONSECA SANTANA	ALIMENTAÇÃO	DIRETA	7.701,08
202	12/06/2014	2015	201.400.113.289	0008843-93.2014.8.25.0000	DIDEROT BALBINO DE MENEZES	ALIMENTAÇÃO	DIRETA	89.873,84
203	12/06/2016	2015	201.400.113.300	0008854-25.2014.8.25.0000	MARCOS NUNES LIMA	ALIMENTAÇÃO	DIRETA	13.314,87
204	12/06/2014	2015	201.400.113.310	0008864-69.2014.8.25.0000	ANDREA LÍCIA OLIVEIRA THEODORO	ALIMENTAÇÃO	DIRETA	134.910,84
205	12/06/2014	2015	201.400.113.311	0008865-54.2014.8.25.0000	LILIAN BARBARA TORRES DE BRITO STEFANI	ALIMENTAÇÃO	DIRETA	7.493,36
206	16/06/2014	2015	201.400.113.589	0008972-98.2014.8.25.0000	MARIA IVONICE SACRAMENTO DE ALMEIDA	ALIMENTAÇÃO	DIRETA	46.243,03
207	18/06/2014	2015	201.400.113.744	0009032-71.2014.8.25.0000	JOAO SANTANA FILHO	ALIMENTAÇÃO	DIRETA	12.403,13
208	30/06/2014	2015	201.400.114.444	0009282-07.2014.8.25.0000	JOAO BATISTA DE MELO	ALIMENTAÇÃO	DIRETA	40.126,30
209	30/06/2014	2015	201.400.114.450	0009288-14.2014.8.25.0000	HILDON OLIVEIRA RODRIGUES	ALIMENTAÇÃO	DIRETA	62.695,06
210	30/06/2014	2015	201.400.114.464	0009302-95.2014.8.25.0000	JOSE CARLOS FREIRE DANTAS E OUTROS	ALIMENTAÇÃO	DIRETA	135.968,59
211	30/06/2014	2015	201.400.114.502	0009313-27.2014.8.25.0000	NILZO LIMA JUNIOR	ALIMENTAÇÃO	DIRETA	68.821,92
212	20/11/2013	2015	201.300.124.684	0012381-19.2013.8.25.0000	EMPRESA GRAFICA JORNAL DA CIDADE LTDA	COMUM	DIRETA	24.143,00
213	16/01/2014	2015	201.200.124.981	0018220-59.2012.8.25.0000	FRANCISCO AMANCIO DA SILVA	COMUM	DIRETA	4.628,94
214	16/01/2014	2015	201.300.100.748	0000221-59.2013.8.25.0000	WILTON SOBRAL	COMUM	DIRETA	16.336,06
215	21/01/2014	2015	201.300.112.935	0006381-03.2013.8.25.0000	VALDILEIDE LIMA SILVA	COMUM	DIRETA	33.956,00
216	03/02/2014	2015	201.400.102.023	0001382-70.2014.8.25.0000	APARECIDO DA SILVA SANTOS	COMUM	DIRETA	9.773,66
217	05/02/2014	2015	201.400.102.255	0001614-82.2014.8.25.0000	COMPANHIA DE SANEAMENTO DE SERGIPE - DESO	COMUM	DIRETA	7.619.229,70
218	25/02/2014	2015	201.400.103.977	0003334-84.2014.8.25.0000	COOPERATIVA DE MED P REALIZ PROC CARDIOL PROCARDIACO	COMUM	DIRETA	340.440,96
219	26/02/2014	2015	201.200.114.002	0011454-87.2012.8.25.0000	ANCELMO DOS SANTOS	COMUM	DIRETA	8.801,17
220	26/02/2014	2015	201.200.121.646	0016573-29.2012.8.25.0000	USINA SAO JOSE DO PINHEIRO LTDA	COMUM	DIRETA	148.647,85
221	24/03/2014	2015	201.400.106.331	0005688-82.2014.8.25.0000	NEWERTON DE CASTRO BARRETO	COMUM	DIRETA	6.412,93
222	25/03/2014	2015	201.300.106.250	0002869-12.2013.8.25.0000	TRANSAL - TERRAPLAN E SERVICOS AGROPECUARIOS LTDA	COMUM	DIRETA	4.930,22
223	31/03/2014	2015	201.400.106.957	0006314-04.2014.8.25.0000	FELISBERTO CONCEICAO	COMUM	DIRETA	18.736,98
224	07/04/2014	2015	201.300.110.834	0005239-61.2013.8.25.0000	G C V EMPREENDIMENTOS E PARTICIPAÇÕES LTDA	COMUM	DIRETA	148.710,89
225	16/04/2014	2015	201.400.108.555	0007532-67.2014.8.25.0000	MARIA JOSEFINA DOS SANTOS	COMUM	DIRETA	11.028,83
226	08/05/2014	2015	201.400.110.178	0007978-70.2014.8.25.0000	ROSALVO BATISTA DO CARMO	COMUM	DIRETA	40.701,68
227	12/06/2014	2015	201.400.113.292	0008846-48.2014.8.25.0000	ORLANDO BARRETO GARCIA FILHO	COMUM	DIRETA	251.120,96
228	12/06/2014	2015	201.400.113.296	0008850-85.2014.8.25.0000	FUNDO ESTADUAL DOS DIREITOS E PROTEÇÃO DO IDOSO	COMUM	DIRETA	68.000,00
229	12/06/2014	2015	201.400.113.302	0008856-92.2014.8.25.0000	ONCO-HEMATOS S/S LTDA.	COMUM	DIRETA	742.585,18
230	16/06/2014	2015	201.400.113.611	0008987-67.2014.8.25.0000	MANOEL CAETANO DA SILVA	COMUM	DIRETA	7.027,91
231	26/06/2014	2015	201.400.114.233	0009204-13.2014.8.25.0000	ERIBALDO ANDRADE	COMUM	DIRETA	24.684,87
232	26/06/2014	2015	201.400.114.239	0009210-20.2014.8.25.0000	LIZANDRA PEREIRA DE MELO	COMUM	DIRETA	13.314,04
233	27/06/2014	2015	201.400.114.315	0009233-63.2014.8.25.0000	REVENDEDORA DE LUBRIFICANTES SAO JOSE LTDA	COMUM	DIRETA	61.841,93
234	27/06/2014	2015	201.400.114.316	0009234-48.2014.8.25.0000	SILVIA AUGUSTA ROLLEMBERG DANTAS GURGEL	COMUM	DIRETA	43.605,83
235	30/06/2014	2015	201.400.114.448	0009286-44.2014.8.25.0000	MASTERRADIUS LOCAÇÕES LTDA-ME	COMUM	DIRETA	83.118,57
236	30/06/2014	2015	201.400.114.515	0009323-71.2014.8.25.0000	RITA DE CÁSSIA CARVALHO CASTRO	COMUM	DIRETA	14.576,73
237	01/07/2014	2015	201.300.112.395	0006024-23.2013.8.25.0000	JOSINETE NASCIMENTO DE CARVALHO	COMUM	DIRETA	26.535,99
238	28/08/2014	2016	201.400.119.395	0010816-83.2014.8.25.0000	VALDSO CRUZ SILVA	ALIMENTAÇÃO	DIRETA	32.209,57
239	21/10/2014	2016	201.400.124.336	0012309-95.2014.8.25.0000	RAIMUNDO DOS SANTOS CRUZ	ALIMENTAÇÃO	DIRETA	74.679,79
240	04/11/2014	2016	201.400.125.327	0012602-65.2014.8.25.0000	JOSE ANTONIO SANTOS FERREIRA	ALIMENTAÇÃO	DIRETA	247.147,79
241	12/12/2014	2016	201.400.128.835	0013606-40.2014.8.25.0000	RAQUEL VILAS BOAS CARVALHO	ALIMENTAÇÃO	DIRETA	18.195,25
242	18/12/2014	2016	201.400.129.371	0013791-78.2014.8.25.0000	JOSE ALVES NASCIMENTO	ALIMENTAÇÃO	DIRETA	39.885,76
243	18/12/2014	2016	201.400.129.389	0013805-62.2014.8.25.0000	JISELIA BATISTA SANTOS	ALIMENTAÇÃO	DIRETA	12.090,21
244	27/01/2015	2016	201.500.101.808	0000511-06.2015.8.25.0000	GILBERTO VIEIRA LEITE NETO	ALIMENTAÇÃO	DIRETA	17.956,51
245	08/04/2015	2016	201.500.107.859	0002151-44.2015.8.25.0000	ANTONIO FERNANDO VALERIANO	ALIMENTAÇÃO	DIRETA	48.693,88
246	02/06/2015	2016	201.500.112.751	0003664-47.2015.8.25.0000	KARLA CRISTINA COUTINHO MARTORELLI TELES	ALIMENTAÇÃO	DIRETA	201.076,85
247	15/06/2015	2016	201.500.113.773	0004028-19.2015.8.25.0000	LUZINEIDE DE JESUS BEZERRA MODESTO	ALIMENTAÇÃO	DIRETA	6.344,20
248	25/06/2015	2016	201.500.114.819	0004362-53.2015.8.25.0000	GICELMA ALVES SANTANA	ALIMENTAÇÃO	DIRETA	106.569,66
249	30/06/2015	2016	201.500.115.089	0004497-65.2015.8.25.0000	ADIMERON LOUREIRO LIMA	ALIMENTAÇÃO	DIRETA	9.374,47
250	30/06/2015	2016	201.500.115.257	0004589-43.2015.8.25.0000	ANA PAULA SOUZA DA FONSECA SANTANA	ALIMENTAÇÃO	DIRETA	13.344,12
251	09/10/2014	2016	201.400.123.257	0011979-98.2014.8.25.0000	POSTO WESTIN	COMUM	DIRETA	11.073,46
252	23/10/2014	2016	201.400.124.544	0012367-98.2014.8.25.0000	COSIL CONSTRUÇÕES E INCORPORAÇÕES S/A	COMUM	DIRETA	10.824,05
253	04/11/2014	2016	201.400.125.371	0012610-42.2014.8.25.0000	JOSE ANTONIO MENDES	COMUM	DIRETA	12.148,66
254	15/12/2014	2016	201.400.128.978	0013663-58.2014.8.25.0000	COSIL CONSTRUÇÕES E INCORPORAÇÕES S.A	COMUM	DIRETA	5.660,12
255	15/12/2014	2016	201.400.128.980	0013665-28.2014.8.25.0000	COSIL CONSTRUÇÕES E INCORPORAÇÕES S/A	COMUM	DIRETA	6.337,35
256	18/12/2014	2016	201.400.129.366	0013786-56.2014.8.25.0000	ANDREA SOBRAL VILA NOVA DE CARVALHO	COMUM	DIRETA	7.669,29
257	18/12/2014	2016	201.400.129.368	0013788-26.2014.8.25.0000	ANDREA SOBRAL VILA NOVA DE CARVALHO	COMUM	DIRETA	50.657,38
258	12/01/2015	2016	201.500.100.476	0000138-72.2015.8.25.0000	ANDREA SOBRAL VILA NOVA DE CARVALHO	COMUM	DIRETA	58.647,54
259	08/05/2015	2016	201.500.110.546	0002961-19.2015.8.25.0000	CILENE NASCIMENTO CHAGAS	COMUM	DIRETA	37.626,93
260	08/05/2015	2016	201.500.110.547	0002962-04.2015.8.25.0000	COSIL CONSTRUÇÕES E INCORPORAÇÕES S.A	COMUM	DIRETA	24.046,96
261	16/06/2015	2016	201.500.113.869	0004065-46.2015.8.25.0000	COSIL CONSTRUÇÕES E INCORPORAÇÕES LTDA	COMUM	DIRETA	45.695,40
262	16/06/2015	2016	201.500.113.970	0004084-52.2015.8.25.0000	JOSE FRANCISCO DA CUNHA	COMUM	DIRETA	68.625,09
263	18/06/2015	2016	201.500.114.212	0004142-55.2015.8.25.0000	COMAF-COMERCIO REPRESENTAÇÕES LTDA	COMUM	DIRETA	7.278,18
264	18/06/2015	2016	201.500.114.225	0004149-47.2015.8.25.0000	RUBENVAL OLIVEIRA MEIRA	COMUM	DIRETA	34.031,45
265	19/06/2015	2016	201.500.114.389	0004209-20.2015.8.25.0000	HENRIQUE BRANDÃO MENEZES JUNIOR	COMUM	DIRETA	57.714,52
266	25/06/2015	2016	201.500.114.860	0004400-65.2015.8.25.0000	ANDREA PRADO DE CASTRO LIMA TAVARES	ALIMENTAÇÃO	DIRETA	1.051.080,73
267	24/09/2015	2017	201.500.123.168	0007027-42.2015.8.25.0000	CINTIA REGINA SIMÕES VEIGA	ALIMENTAÇÃO	DIRETA	7.968,50
268	13/11/2015	2017	201.500.127.898	0008580-27.2015.8.25.0000	ADERLA CLEYTON ALVES DE FARIAS	ALIMENTAÇÃO	DIRETA	53.406,00
269	13/11/2015	2017	201.500.127.900	0008581-12.2015.8.25.0000	JENIFFER CAROLINE ALVES DE FARIAS	ALIMENTAÇÃO	DIRETA	53.406,00
270	13/11/2015	2017	201.500.127.901	0008582-94.2015.8.25.0000	ANTONIO FERNANDO VALERIANO	ALIMENTAÇÃO	DIRETA	21.362,40
271	13/11/2015	2017	201.500.127.902	0008583-79.2015.8.25.0000	EDNA ALVES DE FARIAS	ALIMENTAÇÃO	DIRETA	106.812,01
272	18/12/2015	2017	201.500.131.020	0009699-23.2015.8.25.0000	SERGIO SALES DOS SANTOS	ALIMENTAÇÃO	DIRETA	8.854,34
273	08/01/2016	2017	201.600.100.198	0000068-21.2016.8.25.0000	JORGE LUIZ OLIVEIRA DA SILVA	ALIMENTAÇÃO	DIRETA	702.785,41
274	04/04/2016	2017	201.600.108.418	0002909-86.2016.8.25.0000	LAURO FARIAS VASCONCELOS	ALIMENTAÇÃO	DIRETA	13.672,26



## CAPÍTULO 1

### 1.6 - PRECATÓRIOS

### RELAÇÃO DO TJSE

Nº.	DATA DA INSCRIÇÃO	ANO DE PAGTº	PROCESSO	NÚMERO ÚNICO	ENTIDADE CREDORA	NATUREZA	ADM.	SALDO EM 31/12/2016
275	26/04/2016	2017	201.600.110.295	0003476-20.2016.8.25.0000	CARLOS RUBENS SANTOS	ALIMENTAÇÃO	DIRETA	13.481,77
276	26/04/2016	2017	201.600.110.337	0003503-03.2016.8.25.0000	MARIA MARGARETE ARAUJO DE MACENA MATOS	ALIMENTAÇÃO	DIRETA	9.345,71
277	16/05/2016	2017	201.600.112.131	0004151-80.2016.8.25.0000	JOSE CARLOS SOARES DA SILVA	ALIMENTAÇÃO	DIRETA	24.412,83
278	02/06/2016	2017	201.600.113.743	0004722-51.2016.8.25.0000	ANALICE SANTOS PEREIRA	ALIMENTAÇÃO	DIRETA	27.014,22
279	28/06/2016	2017	201.600.116.152	0005612-87.2016.8.25.0000	JUCILEIDE SOUZA ANDRADE	ALIMENTAÇÃO	DIRETA	55.707,97
280	30/06/2016	2017	201.600.116.324	0005694-21.2016.8.25.0000	JOAO SANTANA FILHO	ALIMENTAÇÃO	DIRETA	17.583,33
281	18/09/2015	2017	201.500.122.700	0006883-68.2015.8.25.0000	TANIA DA SILVA TRINDADE	COMUM	DIRETA	27.710,95
282	24/09/2015	2017	201.500.123.166	0007026-57.2015.8.25.0000	COMERCIAL PATIZEIRO LTDA	COMUM	DIRETA	39.842,53
283	18/11/2015	2017	201.500.128.304	0008717-09.2015.8.25.0000	CLEVERSON CHAVEL DOS SANTOS FARO	COMUM	DIRETA	135.912,86
284	08/01/2016	2017	201.600.100.220	0000079-50.2016.8.25.0000	ERNANI DE SOUZA FREIRE FILHO	COMUM	DIRETA	237.291,05
285	11/04/2016	2017	201.600.109.231	0003118-55.2016.8.25.0000	REGINALDO ELESBAO DOS SANTOS	COMUM	DIRETA	23.571,02
286	18/04/2016	2017	201.600.109.793	0003304-78.2016.8.25.0000	EDNALDO MOREIRA DOS SANTOS	COMUM	DIRETA	51.296,57
287	26/04/2016	2017	201.600.110.353	0003512-62.2016.8.25.0000	GENCIANO SILVEIRA SILVA FILHO	COMUM	DIRETA	160.570,04
288	27/04/2016	2017	201.600.110.460	0003552-44.2016.8.25.0000	EDUARDO RIBERIO ADVOCACIA S/C	COMUM	DIRETA	439.374,43
289	02/05/2016	2017	201.600.110.810	0003668-50.2016.8.25.0000	INSTITUTO DE ARTES CENICAS DE ARACAJU - IACEMA	COMUM	DIRETA	45.056,11
290	16/05/2016	2017	201.600.112.123	0004146-58.2016.8.25.0000	JOSE ADSON DE SANTANA SANTOS	COMUM	DIRETA	32.182,74
291	02/06/2016	2017	201.600.113.767	0004739-87.2016.8.25.0000	PREVHAB PREVIDENCIA COMPLEMENTAR	COMUM	DIRETA	255.398,43
292	08/06/2016	2017	201.600.114.372	0004951-11.2016.8.25.0000	EDINIR FRANCISCA DE ALMEIDA SANTOS	COMUM	DIRETA	69.725,43
293	08/06/2016	2017	201.600.114.378	0004955-48.2016.8.25.0000	FABIO BATISTA DOS SANTOS	COMUM	DIRETA	9.588,12
294	21/06/2016	2017	201.600.115.568	0005364-24.2016.8.25.0000	ANTONIO PADUA MELO	COMUM	DIRETA	119.952,19
295	30/06/2016	2017	201.600.116.351	0005720-19.2016.8.25.0000	ERIVALDO MENEZES VASCONCELOS	COMUM	DIRETA	30.377,46
296	01/07/2016	2017	201.600.116.468	000561-83.2016.8.25.0000	SERGIPANA DE ADMINISTRAÇÃO S/C LTDA	COMUM	DIRETA	10.824,44
297	14/07/2016	2018	201.600.117.617	0006161-97.2016.8.25.0000	THANIA DE ARAUJO SILVA	ALIMENTAÇÃO	DIRETA	6.703,07
<b>TOTAL DA ADM. DIRETA</b>								<b>116.337.322,95</b>

Nº.	DATA DA INSCRIÇÃO	ANO DE PAGAM	PROCESSO	NÚMERO ÚNICO	ENTIDADE CREDORA	NATUREZA	ADM.	SALDO EM 31/12/2016
01	16/09/2013	2015	201.300.119.122	0009563-94.2013.8.25.0000	JOANA DOMINGOS DOS SANTOS	ALIMENTAÇÃO	INDIRETA	123.928,35
02	30/06/2011	2012	201.100.111.254	0004789-89.2011.8.25.0000	CONSTRUTORA CELI LTDA	COMUM	INDIRETA	314.555,44
03	23/03/2012	2013	201.200.105.953	0004638-89.2012.8.25.0000	VALMIR SANTANA DE ALMEIDA	ALIMENTAÇÃO	INDIRETA	10.195,36
04	03/04/2012	2013	201.200.106.921	0005444-27.2012.8.25.0000	GISELIA LEONOR DIAS FONTES	ALIMENTAÇÃO	INDIRETA	9.951,59
05	17/05/2012	2013	201.200.110.688	0008650-49.2012.8.25.0000	AUGUSTO SAVIO LEO DO PRADO	ALIMENTAÇÃO	INDIRETA	63.357,44
06	15/06/2012	2013	201.200.112.988	0010622-54.2012.8.25.0000	NAZILDA DA SILVA SANTOS	ALIMENTAÇÃO	INDIRETA	47.898,39
07	28/06/2012	2013	201.200.113.925	0011380-33.2012.8.25.0000	CONSTRUTORA CELI LTDA	COMUM	INDIRETA	601.976,88
08	03/05/2013	2014	201.300.108.666	0004075-61.2013.8.25.0000	LÍCIA ALVES FRAGA	COMUM	INDIRETA	103.847,72
09	27/06/2014	2015	201.400.114.319	0009237-03.2014.8.25.0000	EDSON LUIZ DUTRA ESPINDOLA	ALIMENTAÇÃO	INDIRETA	918.670,01
10	20/11/2013	2015	201.300.124.683	0012380-34.2013.8.25.0000	TORRE EMPREENDIMENTOS RURAL CONSTRUCAO LTDA	COMUM	INDIRETA	9.782.679,87
11	28/01/2014	2015	201.100.102.449	0000960-03.2011.8.25.0000	DIEGO ANDRADE DE MENDONÇA	COMUM	INDIRETA	102.385,75
12	27/02/2014	2015	201.200.119.397	0015483-83.2012.8.25.0000	MARIA EDILDE SOUZA	COMUM	INDIRETA	4.827,84
13	07/04/2014	2015	201.300.110.252	0004919-11.2013.8.25.0000	CONSTRUTORA J J LTDA	COMUM	INDIRETA	77.320,61
14	01/07/2014	2015	201.300.107.572	0003453-79.2013.8.25.0000	TORRE EMPREENDIMENTOS RURAL E CONSTRUCAO LTDA	COMUM	INDIRETA	507.208,71
15	16/06/2015	2016	201.500.113.859	0004061-09.2015.8.25.0000	ARNALDO ANGELO DA SILVA JUNIOR	ALIMENTAÇÃO	INDIRETA	14.000,00
16	09/10/2014	2016	201.400.123.251	0011976-46.2014.8.25.0000	PROJEL PLANEJAMENTO, ORGANIZACAO E PESQUISA LTDA.	COMUM	INDIRETA	260.994,43
17	16/12/2015	2017	201.500.130.704	0009575-40.2015.8.25.0000	CONSTRUTORA J J LTDA	COMUM	INDIRETA	258.068,15
18	20/07/2016	2018	201.600.118.149	0006316-03.2016.8.25.0000	CONVIT - CONSTRUTORA VITORIA LTDA	COMUM	INDIRETA	99.966,50
19	18/04/2008	2009	200.800.105.661	0001723-09.2008.8.25.0000	MARIA TEREZA PEIXOTO	ALIMENTAÇÃO	INDIRETA	65.451,58
20	06/06/2008	2009	200.800.108.441	0002533-81.2008.8.25.0000	JOAO SANTANA FILHO	COMUM	INDIRETA	158.260,09
21	05/02/2009	2010	200.900.101.698	0000419-38.2009.8.25.0000	FRANCISCO FERREIRA DE ANDRADE	ALIMENTAÇÃO	INDIRETA	38.337,88
22	09/09/2010	2012	201.000.114.179	0005946-34.2010.8.25.0000	WEDIO BARBOSA DOS SANTOS	ALIMENTAÇÃO	INDIRETA	18.309,91
23	22/10/2010	2012	201.000.117.167	0007117-26.2010.8.25.0000	ANNA PAULA DE SOUSA DA FONSECA SANTANA	ALIMENTAÇÃO	INDIRETA	8.529,12
24	28/10/2010	2012	201.000.117.612	0007255-90.2010.8.25.0000	BERNADETE SANTOS CAMPOS	ALIMENTAÇÃO	INDIRETA	25.958,20
25	10/11/2010	2012	201.000.118.328	0007539-98.2010.8.25.0000	MARIA JOSE SOUZA MEDEIROS	ALIMENTAÇÃO	INDIRETA	17.137,26
26	29/06/2011	2012	201.100.111.172	0004743-03.2011.8.25.0000	MARIA ELIZETE NASCIMENTO DOS SANTOS	ALIMENTAÇÃO	INDIRETA	25.086,79
27	27/01/2011	2012	201.100.101.324	0000590-24.2011.8.25.0000	ROSALVO BATISTA DO CARMO	COMUM	INDIRETA	24.812,81
28	22/02/2011	2012	201.100.103.101	0001217-28.2011.8.25.0000	JOSE DOS SANTOS	COMUM	INDIRETA	17.113,87
29	19/04/2011	2012	201.100.106.583	0002700-93.2011.8.25.0000	CLOVIS DE OLIVEIRA CASTRO NETO	COMUM	INDIRETA	46.060,83
30	19/04/2011	2012	201.100.106.586	0002703-48.2011.8.25.0000	MARIA ACIONEIDE FRANCA DE JESUS	COMUM	INDIRETA	14.268,96
31	14/11/2011	2013	201.100.120.334	0010400-23.2011.8.25.0000	FÁBIO ROLLEMBERG DE MELO	ALIMENTAÇÃO	INDIRETA	36.250,97
32	14/11/2011	2013	201.100.120.349	0010408-97.2011.8.25.0000	OLIVER FERREIRA DAS CHAGAS	ALIMENTAÇÃO	INDIRETA	5.437,28
33	28/11/2011	2013	201.100.121.195	0010978-83.2011.8.25.0000	ANA PAULA SOUZA DA FONSECA SANTANA	ALIMENTAÇÃO	INDIRETA	4.454,93
34	27/06/2012	2013	201.200.113.837	0011301-54.2012.8.25.0000	ANA MARIA DOS SANTOS OLIVEIRA	ALIMENTAÇÃO	INDIRETA	136.243,41
35	27/06/2012	2013	201.200.113.847	0011314-53.2012.8.25.0000	JOSE VIEIRA DOS SANTOS	ALIMENTAÇÃO	INDIRETA	16.564,81
36	24/11/2011	2013	201.100.121.013	0010810-81.2011.8.25.0000	MAICON DE ALMEIDA ARAUJO	COMUM	INDIRETA	7.000,00
37	06/02/2012	2013	201.200.101.981	0001574-71.2012.8.25.0000	FABIO PINTO VIANA	COMUM	INDIRETA	24.121,47
38	27/02/2012	2013	201.200.103.794	0003015-87.2012.8.25.0000	EDINIR FRANCISCA DE ALMEIDA	COMUM	INDIRETA	23.320,97
39	18/04/2012	2013	201.200.108.258	0006569-30.2012.8.25.0000	BELIRA SANTOS ANDRADE	COMUM	INDIRETA	185.002,94
40	20/04/2012	2013	201.200.108.506	0006812-71.2012.8.25.0000	ROSIVANIA ALVES DOIS SANTOS SILVA	COMUM	INDIRETA	41.824,82
41	02/05/2012	2013	201.200.109.451	0007619-91.2012.8.25.0000	DALMO DE QUEIROZ	COMUM	INDIRETA	20.528,31
42	14/05/2012	2013	201.200.110.448	0008428-81.2012.8.25.0000	FRANGO PENSADO COMÉRCIO E REPRESENTAÇÕES LTDA	COMUM	INDIRETA	17.807,31
43	28/06/2012	2013	201.200.114.017	0011469-56.2012.8.25.0000	TORRE EMP RURAL E CONSTRUCAO LTDA	COMUM	INDIRETA	13.866.611,17
44	23/10/2012	2014	201.200.112.677	0010324-62.2012.8.25.0000	MAURICEA DA SILVA MONTEIRO	ALIMENTAÇÃO	INDIRETA	145.630,25
45	01/04/2013	2014	201.300.106.079	0002756-58.2013.8.25.0000	MARIA HELENA FERREIRA SANTANA	ALIMENTAÇÃO	INDIRETA	22.347,35
46	31/05/2013	2014	201.300.110.830	0005235-24.2013.8.25.0000	MAURICEA DA SILVA MONTEIRO	COMUM	INDIRETA	22.914,13
47	31/05/2013	2014	201.300.110.841	0005246-53.2013.8.25.0000	DEAUR - CIA DE SANEAMENTO DE SERGIPE	COMUM	INDIRETA	458.282,57



## CAPÍTULO 1

### RELAÇÃO DO TJSE

Nº.	DATA DA INSCRIÇÃO	ANO DE PAGTº	PROCESSO	NÚMERO ÚNICO	ENTIDADE CREDORA	NATUREZA	ADM.	SALDO EM 31/12/2016
48	13/06/2013	2014	201.300.111.790	0005731-53.2013.8.25.0000	TORRE EMPREENDIMENTOS RURAL CONSTRUCAO LTDA	COMUM	INDIRETA	6.327.494,08
49	10/12/2013	2015	201.300.126.441	0013167-63.2013.8.25.0000	JOSE CARLOS DE ANDRADE	ALIMENTAÇÃO	INDIRETA	15.224,09
50	10/03/2014	2015	201.400.105.226	0004583-70.2014.8.25.0000	MARIA BERNADETE NASCIMENTO DE SANTANA	ALIMENTAÇÃO	INDIRETA	5.677,39
51	15/05/2014	2015	201.400.110.726	0008161-41.2014.8.25.0000	JOSÉ ROLLEMBERG LEITE NETO	ALIMENTAÇÃO	INDIRETA	485.229,34
52	30/06/2014	2015	201.400.114.516	0009324-56.2014.8.25.0000	JOAO EVANGELISTA DE OLIVEIRA NETO	ALIMENTAÇÃO	INDIRETA	6.776,91
53	07/11/2013	2015	201.300.123.527	0011877-13.2013.8.25.0000	LEONITIA SOARES DE MENEZES	COMUM	INDIRETA	15.855,99
54	24/03/2014	2015	201.400.106.330	0005687-97.2014.8.25.0000	ANTONIO OLIVEIRA SANTOS E MARIA LAUDISSE DOS SANTOS	COMUM	INDIRETA	33.641,56
55	22/04/2014	2015	201.300.110.210	0004896-65.2013.8.25.0000	EDIVALDO BISPO DOS SANTOS	COMUM	INDIRETA	37.763,28
56	12/06/2014	2015	201.400.113.295	0008849-03.2014.8.25.0000	JOAO ALVES DO SANTOS SOBRINHO	COMUM	INDIRETA	31.293,26
57	16/06/2014	2015	201.400.113.612	0008988-52.2014.8.25.0000	MILTON BARRETO DE JESUS	COMUM	INDIRETA	31.461,31
58	01/07/2014	2015	201.000.116.014	0006640-03.2010.8.25.0000	ALOISIO LIMA DO NASCIMENTO	COMUM	INDIRETA	66.917,37
59	01/07/2014	2015	201.200.109.714	0007832-97.2012.8.25.0000	COMPANHIA DE SANEAMENTO DE SERGIPE - DESO	COMUM	INDIRETA	2.973.444,25
60	01/07/2014	2015	201.300.106.073	0002750-51.2013.8.25.0000	MARILENE VASCONCELOS	COMUM	INDIRETA	29.261,97
61	25/06/2015	2016	201.500.114.842	0004382-44.2015.8.25.0000	ANNA PAULA SOUSA DA FONSECA SANTANA	ALIMENTAÇÃO	INDIRETA	5.508,98
62	06/03/2015	2016	201.500.105.231	0001437-84.2015.8.25.0000	CICERO ANTONIO DA SILVA	COMUM	INDIRETA	18.801,98
63	15/06/2015	2016	201.500.113.789	0004031-71.2015.8.25.0000	RUBEMVAL ALVES SOUZA	COMUM	INDIRETA	22.947,64
64	25/06/2015	2016	201.500.114.861	0004401-50.2015.8.25.0000	ADVOCACIA DANTAS E VASQUES MARTINS	COMUM	INDIRETA	22.889,15
65	25/06/2015	2016	201.500.114.873	0004407-57.2015.8.25.0000	ANA MARIA RAMOS OLIVEIRA	COMUM	INDIRETA	25.432,39
66	25/06/2015	2016	201.500.114.874	0004408-42.2015.8.25.0000	MARIA MAGNOLIA PINHEIRO DOS SANTOS	COMUM	INDIRETA	25.432,39
67	25/06/2015	2016	201.500.114.876	0004409-27.2015.8.25.0000	OSMUNDO VIEIRA SANTOS SILVA	COMUM	INDIRETA	25.432,39
68	25/06/2015	2016	201.500.114.877	0004410-12.2015.8.25.0000	MARIA GISELMA DE MENDONÇA	COMUM	INDIRETA	25.432,39
69	25/06/2015	2016	201.500.114.878	0004411-94.2015.8.25.0000	JOELIA FERREIRA GOUVEIA	COMUM	INDIRETA	25.432,39
70	25/06/2015	2016	201.500.114.879	0004412-79.2015.8.25.0000	JOSE ANTONIO RODRIGUES CAMELO	COMUM	INDIRETA	25.432,39
71	30/06/2015	2016	201.500.115.210	0004555-68.2015.8.25.0000	MARIA DO CARMO OLIVEIRA SILVA	COMUM	INDIRETA	47.542,64
72	30/06/2015	2016	201.500.115.219	0004561-75.2015.8.25.0000	TORRE EMPREENDIMENTOS RURAL E CONSTRUCAO LTDA	COMUM	INDIRETA	3.519.450,82
73	29/01/2016	2017	201.600.102.332	0000605-17.2016.8.25.0000	ANNA PAULA SOUSA DA FONSECA SANTANA	ALIMENTAÇÃO	INDIRETA	8.159,58
74	02/06/2016	2017	201.600.113.761	0004735-50.2016.8.25.0000	MARIA AUXILIADORA MATOS DOS SANTOS	ALIMENTAÇÃO	INDIRETA	12.555,77
75	02/06/2016	2017	201.600.113.763	0004736-35.2016.8.25.0000	MARCIO LUIZ SANTOS DE OLIVEIRA	ALIMENTAÇÃO	INDIRETA	12.555,77
76	02/06/2016	2017	201.600.113.764	0004737-20.2016.8.25.0000	ITALO TAVARES SANTOS DE OLIVEIRA	ALIMENTAÇÃO	INDIRETA	12.555,77
77	11/11/2015	2017	201.500.127.633	0008506-70.2015.8.25.0000	JOSINETE NASCIMENTO DE CARVALHO	COMUM	INDIRETA	62.431,94
78	29/01/2016	2017	201.600.102.325	0000599-10.2016.8.25.0000	ELENILDE PINTO DE SOUZA	COMUM	INDIRETA	22.835,34
79	29/01/2016	2017	201.600.102.326	0000600-92.2016.8.25.0000	LAURITA SANTOS	COMUM	INDIRETA	22.835,34
80	29/01/2016	2017	201.600.102.328	0000601-77.2016.8.25.0000	ANTONIO NETO	COMUM	INDIRETA	22.835,34
81	29/01/2016	2017	201.600.102.329	0000602-62.2016.8.25.0000	CECÍLIA DOS SANTOS MENEZES	COMUM	INDIRETA	22.835,34
82	29/01/2016	2017	201.600.102.330	0000603-47.2016.8.25.0000	CICERO DOS SANTOS	COMUM	INDIRETA	22.835,34
83	29/01/2016	2017	201.600.102.333	0000606-02.2016.8.25.0000	MARIA AUGUSTA ALVES DA SILVA	COMUM	INDIRETA	22.835,34
84	29/01/2016	2017	201.600.102.335	0000607-84.2016.8.25.0000	TELMÁ HELENA DE MORAIS BATISTA	COMUM	INDIRETA	22.835,34
85	29/01/2016	2017	201.600.102.337	0000609-54.2016.8.25.0000	MARIA LINDAURA DE JESUS	COMUM	INDIRETA	22.835,34
86	29/01/2016	2017	201.600.102.338	0000610-39.2016.8.25.0000	TEREZINHA COSTA SANTOS	COMUM	INDIRETA	22.835,34
87	29/01/2016	2017	201.600.102.346	0000612-09.2016.8.25.0000	MARIA GEZILDA DOS ANJOS	COMUM	INDIRETA	22.835,34
88	26/06/2014	2015	201.400.114.247	0009217-12.2014.8.25.0000	HOTEL PARQUE DOS COQUEIROS	COMUM	INDIRETA	91.558,05
89	06/08/2012	2014	201.200.116.946	0014013-17.2012.8.25.0000	MARLY SOUZA ALVES	ALIMENTAÇÃO	INDIRETA	26.852,00
90	22/02/2013	2014	201.300.103.384	0001471-30.2013.8.25.0000	MARIA AUXILIADORA SEABRA SANTOS	ALIMENTAÇÃO	INDIRETA	36.170,79
91	25/06/2008	2009	200.800.109.497	0002881-02.2008.8.25.0000	DESO - CIA DE SANEAMENTO DE SERGIPE	COMUM	INDIRETA	251.267,54
92	17/04/2009	2010	200.900.105.447	0001447-41.2009.8.25.0000	ANTÔNIA MARIA MENEZES OLIVEIRA	ALIMENTAÇÃO	INDIRETA	29.022,87
93	22/06/2009	2010	200.900.108.568	0002477-14.2009.8.25.0000	JOSE LUIZ GOMES DE ARAGAO	COMUM	INDIRETA	7.101,95
94	18/06/2010	2011	201.000.109.150	0004002-94.2010.8.25.0000	ALTANEKS BARRETO LIMA	ALIMENTAÇÃO	INDIRETA	10.561,10
95	30/06/2010	2011	201.000.109.583	0004233-24.2010.8.25.0000	PORTO VERDE ADMINISTRACAO , REP. E SERVICOS LTDA	COMUM	INDIRETA	967.292,22
96	21/06/2013	2014	201.300.112.482	0006078-86.2013.8.25.0000	MARCELO BRITO DE MELO	COMUM	INDIRETA	8.218,70
97	25/02/2014	2015	201.400.103.965	0003322-70.2014.8.25.0000	FRANCISCO DE ASSIS CORREIA SANTOS	ALIMENTAÇÃO	INDIRETA	16.722,97
98	04/11/2014	2016	201.400.125.329	0012603-50.2014.8.25.0000	FRANCISCO DA COSTA FILHO	ALIMENTAÇÃO	INDIRETA	35.020,84
99	08/05/2015	2016	201.500.110.543	0002958-64.2015.8.25.0000	JOAO FLORENCIO SANTANA COELHO	ALIMENTAÇÃO	INDIRETA	31.020,26
100	27/05/2015	2016	201.500.112.239	0003513-81.2015.8.25.0000	ADILSON DA SILVA FONTES	ALIMENTAÇÃO	INDIRETA	47.220,71
101	30/06/2015	2016	201.500.115.096	0004504-57.2015.8.25.0000	JADSON COSTA ROCHA	ALIMENTAÇÃO	INDIRETA	11.512,94
102	18/12/2015	2017	201.500.131.005	0009684-54.2015.8.25.0000	ANSELMO VIEIRA SANTOS	ALIMENTAÇÃO	INDIRETA	20.706,56
103	18/02/2016	2017	201.600.103.866	0001183-77.2016.8.25.0000	ALBERTO GUIMARAES SOUZA	ALIMENTAÇÃO	INDIRETA	24.011,47
104	15/03/2016	2017	201.600.106.976	0002397-06.2016.8.25.0000	WILDA MARIA BARRETO SANTOS	ALIMENTAÇÃO	INDIRETA	59.210,14
105	11/04/2016	2017	201.600.109.220	0003113-33.2016.8.25.0000	EDMILSON DA SILVA FRANÇA	ALIMENTAÇÃO	INDIRETA	22.890,06
106	05/05/2016	2017	201.600.111.164	0003781-04.2016.8.25.0000	EDSON BRAS DE SANTANA	ALIMENTAÇÃO	INDIRETA	28.402,78
107	10/05/2016	2017	201.600.111.615	0003954-28.2016.8.25.0000	CARLOS EDUARDO FEITOSA ARAGÃO	ALIMENTAÇÃO	INDIRETA	45.736,61
108	08/06/2016	2017	201.600.114.362	0004944-19.2016.8.25.0000	LUZINEIDE TOQUATRO DOS SANTOS	ALIMENTAÇÃO	INDIRETA	13.748,29
109	14/06/2016	2017	201.600.114.919	0005124-35.2016.8.25.0000	GENILZA MAGALHÃES SANTOS LIMA	ALIMENTAÇÃO	INDIRETA	10.366,71
110	14/06/2016	2017	201.600.114.926	0005129-57.2016.8.25.0000	MARIA DAS GRAÇAS SANTOS	ALIMENTAÇÃO	INDIRETA	11.541,58
111	28/06/2016	2017	201.600.116.107	0005586-89.2016.8.25.0000	JOSÉ IVAN RODRIGUES ARAÚJO	ALIMENTAÇÃO	INDIRETA	34.236,38
112	01/07/2016	2017	201.600.116.538	0005813-79.2016.8.25.0000	JIGUEL ANGELO DOS SANTOS	ALIMENTAÇÃO	INDIRETA	63.834,96
113	08/04/2016	2017	201.600.109.014	0003048-38.2016.8.25.0000	DANIELE RIBERITO SANTOS ROCHA	COMUM	INDIRETA	11.527,90
114	30/06/2016	2017	201.600.116.354	0005723-71.2016.8.25.0000	JOSÉ ANDRADE LIMA	ALIMENTAÇÃO	INDIRETA	8.418,77
TOTAL DA ADM.INDIRETA								44.706.066,76
TOTAL GERAL								161.043.389,71





## CAPÍTULO 1

### 1.6 - PRECATÓRIOS

### RELAÇÃO DO TRF5º

Nº.	DATA DA INSCRIÇÃO	ANO DE PAGTº	PROCESSO	NÚMERO ÚNICO	ENTIDADE CREDORA	NATUREZA	ADM.	SALDO EM 31/12/2016
01	01/07/2007	2008	<a href="#">59.233</a>	<a href="#">00027539619994058500</a>	UNIVERSIDADE FEDERAL DE SERGIPE	COMUM	DIRETA	436.943,80
02	01/07/2009	2010	<a href="#">69.420</a>	<a href="#">00051373219994058500</a>	LAERT NASCIMENTO ARAÚJO	ALIMENTAÇÃO	DIRETA	21.754,39
03	01/07/2009	2010	<a href="#">69.764</a>	<a href="#">200284000031871</a>	UNIVERSIDADE FEDERAL DO RIO GRANDE DO NORTE	COMUM	DIRETA	248.329,35
04	01/07/2011	2012	<a href="#">79.951</a>	<a href="#">00021205619974058500</a>	PROCURADORIA GERAL DA FAZENDA NACIONAL EM SERGIPE	COMUM	DIRETA	130.091,67
05	01/07/2012	2013	<a href="#">89.540</a>	<a href="#">00048391119974058500</a>	CIA DE DESENVOLVIMENTO DOS VALES DO S. FRANCISCO	COMUM	DIRETA	64.779,68
06	01/07/2012	2013	<a href="#">90.687</a>	<a href="#">00048391119974058500</a>	UNIÃO FAZENDA NACIONAL	COMUM	DIRETA	5.707,04
07	01/07/2012	2013	<a href="#">90.864</a>	<a href="#">00047610720034058500</a>	EMPRESA BRASILEIRA DE CORREIOS E TELEGRAFOS ECT	COMUM	DIRETA	5.601,13
08	01/07/2014	2015	<a href="#">111.430</a>	<a href="#">0037919420094058500</a>	ASSOCIAÇÃO NACIONAL DOS PROCURADORES DA FAZENDA	COMUM	DIRETA	14.198,39

TOTAL DA ADM.DIRETA

927.405,45

Nº.	DATA DA INSCRIÇÃO	ANO DE PAGTº	PROCESSO	NÚMERO ÚNICO	ENTIDADE CREDORA	NATUREZA	ADM.	SALDO EM 31/12/2016
01	01/07/2010	2010	<a href="#">74.901</a>	<a href="#">2007850000008691</a>	UNIÃO FEDERAL FAZENDA NACIONAL	COMUM	INDIRETA	R\$ 50.124,88
02	01/07/2010	2010	<a href="#">75.022</a>	<a href="#">2000850000039190</a>	UNIÃO FEDERAL FAZENDA NACIONAL	COMUM	INDIRETA	8.184,31
03	01/07/2010	2010	<a href="#">75.561</a>	<a href="#">00016149420084058500</a>	UNIÃO FEDERAL FAZENDA NACIONAL	COMUM	INDIRETA	70.295,58
04	01/07/2010	2010	<a href="#">78.562</a>	<a href="#">00016218620084058500</a>	UNIÃO FEDERAL FAZENDA NACIONAL	COMUM	INDIRETA	141.370,44
05	01/07/2010	2010	<a href="#">76.563</a>	<a href="#">00016218620084058500</a>	UNIÃO FEDERAL FAZENDA NACIONAL	COMUM	INDIRETA	226.192,71
06	01/07/2011	2011	<a href="#">79.947</a>	<a href="#">00016218620084058500</a>	PROCURADORIA GERAL DA FAZENDA NACIONAL EM SERGIPE	COMUM	INDIRETA	2.524.896,13
07	01/07/2011	2011	<a href="#">79.948</a>	<a href="#">000450848200054058500</a>	PROCURADORIA GERAL DA FAZENDA NACIONAL EM SERGIPE	COMUM	INDIRETA	679.527,74
08	01/07/2011	2011	<a href="#">79.950</a>	<a href="#">00017506220064058500</a>	PROCURADORIA GERAL DA FAZENDA NACIONAL EM SERGIPE	COMUM	INDIRETA	1.704.487,49
09	01/07/2013	2013	<a href="#">97.446</a>	<a href="#">00017497720064058500</a>	UNIÃO FEDERAL FAZENDA NACIONAL	COMUM	INDIRETA	855.844,86
10	01/07/2013	2013	<a href="#">97.447</a>	<a href="#">00013759520054058500</a>	UNIÃO FEDERAL FAZENDA NACIONAL	COMUM	INDIRETA	274.304,26
11	01/07/2013	2013	<a href="#">97.448</a>	<a href="#">00044405920094058500</a>	UNIÃO FEDERAL FAZENDA NACIONAL	COMUM	INDIRETA	581.870,04
12	01/07/2013	2013	<a href="#">97.449</a>	<a href="#">00056965719974058500</a>	UNIÃO FEDERAL FAZENDA NACIONAL	COMUM	INDIRETA	18.443,06
13	01/07/2014	2014	<a href="#">106.554</a>	<a href="#">00004345320024058500</a>	UNIÃO FEDERAL FAZENDA NACIONAL	COMUM	INDIRETA	193.987,45
14	01/07/2014	2014	<a href="#">106.555</a>	<a href="#">00056996520044058500</a>	UNIÃO FEDERAL FAZENDA NACIONAL	COMUM	INDIRETA	112.789,41
15	01/07/2014	2014	<a href="#">106.556</a>	<a href="#">00024310320044058500</a>	UNIÃO FEDERAL FAZENDA NACIONAL	COMUM	INDIRETA	479.256,64
16	01/07/2014	2014	<a href="#">106.557</a>	<a href="#">0000336820024058500</a>	UNIÃO FEDERAL FAZENDA NACIONAL	COMUM	INDIRETA	222.402,28
17	01/07/2014	2014	<a href="#">106.712</a>	<a href="#">00007689219994058500</a>	UNIÃO FEDERAL FAZENDA NACIONAL	COMUM	INDIRETA	62.077,04
18	01/07/2014	2014	<a href="#">124.868</a>	<a href="#">0001421311119994058500</a>	UNIÃO FEDERAL FAZENDA NACIONAL	COMUM	INDIRETA	3.449.797,92
19	01/07/2014	2014	<a href="#">124.879</a>	<a href="#">00037568120024058500</a>	UNIÃO FEDERAL FAZENDA NACIONAL	COMUM	INDIRETA	130.365,11
20	01/07/2009	2010	<a href="#">71.169</a>	<a href="#">20008500000002232</a>	UNIÃO FEDERAL FAZENDA NACIONAL	COMUM	INDIRETA	12.317,28
21	01/07/2014	2015	<a href="#">108.802</a>	<a href="#">00070398320004058500</a>	EMPRESA BRASILEIRA DE CORREIOS E TELEGRAFOS ECT	COMUM	INDIRETA	27.389,26
22	01/07/2007	2018	<a href="#">62.704</a>	<a href="#">20028500000002228</a>	INSS	COMUM	INDIRETA	2.470.172,38
23	01/07/2014	2015	<a href="#">106.264</a>	<a href="#">00051140320104058500</a>	UNIÃO FEDERAL FAZENDA NACIONAL	COMUM	INDIRETA	10.983,20
24	01/07/2014	2015	<a href="#">110.571</a>	<a href="#">000662417200111098500</a>	CEF	COMUM	INDIRETA	8.620,02
25	01/07/2015	2015	<a href="#">121.193</a>	<a href="#">00043112020104058500</a>	UNIÃO FEDERAL FAZENDA NACIONAL	COMUM	INDIRETA	1.620.168,48

TOTAL DA ADM.DIRETA

15.935.867,97

TOTAL GERAL

16.863.273,42

### RELAÇÃO DO TRT20º

Nº.	DATA DA INSCRIÇÃO	ANO DE PAGTº	PROCESSO	NÚMERO ÚNICO	ENTIDADE CREDORA	NATUREZA	ADM.	SALDO EM 31/12/2016
01	26/08/211	2013	<a href="#">0126/11</a>	<a href="#">0154400792006520001</a>	LUZIA CRISTINA DA SILVA	ALIMENTAÇÃO	DIRETA	R\$ 28.959,01
02	29/08/2013	2015	<a href="#">0085/13</a>	<a href="#">0008700352007520002</a>	SICHAR DA SILVA BARBOSA	ALIMENTAÇÃO	DIRETA	R\$ 62.635,03
03	06/12/2013	2015	<a href="#">0113/13</a>	<a href="#">0041800382008520004</a>	MARLENE AMELIANA DOS ANJOS OLIVEIRA	ALIMENTAÇÃO	DIRETA	R\$ 7.364,02
04	01/07/2011	2015	<a href="#">0010/14</a>	<a href="#">0000886622013520001</a>	CRISTINA FARIAS	ALIMENTAÇÃO	DIRETA	R\$ 7.908,04
05	29/10/2014	2016	<a href="#">0093/14</a>	<a href="#">00006318320135200008</a>	ALISON DIEGO SANTOS	ALIMENTAÇÃO	DIRETA	R\$ 16.408,69
06	15/02/2016	2017	<a href="#">0019/16</a>	<a href="#">0181900192003520004</a>	MINSTÉRIO PÚBLICO DO TRABALHO DA 20ª REGIÃO	ALIMENTAÇÃO	DIRETA	R\$ 154.654,26
07	22/06/2016	2017	<a href="#">0154/16</a>	<a href="#">00011609120115200002</a>	JERUSA SANTOS DA CRUZ	ALIMENTAÇÃO	DIRETA	R\$ 16.980,80
08	29/06/2016	2017	<a href="#">016016</a>	<a href="#">00015962420145200009</a>	JOSEFA SANDOVAQL ALVES DE JESUS	ALIMENTAÇÃO	DIRETA	R\$ 6.968,70
09	26/10/2016	2018	<a href="#">0249/16</a>	<a href="#">00006419320145200008</a>	EDLAMAR GRACILIANO SANTOS	ALIMENTAÇÃO	DIRETA	R\$ 44.631,78

TOTAL GERAL

346.510,33



## CAPÍTULO 1

### 1.6 - PRECATÓRIOS

GRÁFICO 1.6 - ESTOQUE DA DÍVIDA DE PRECATÓRIO 2016

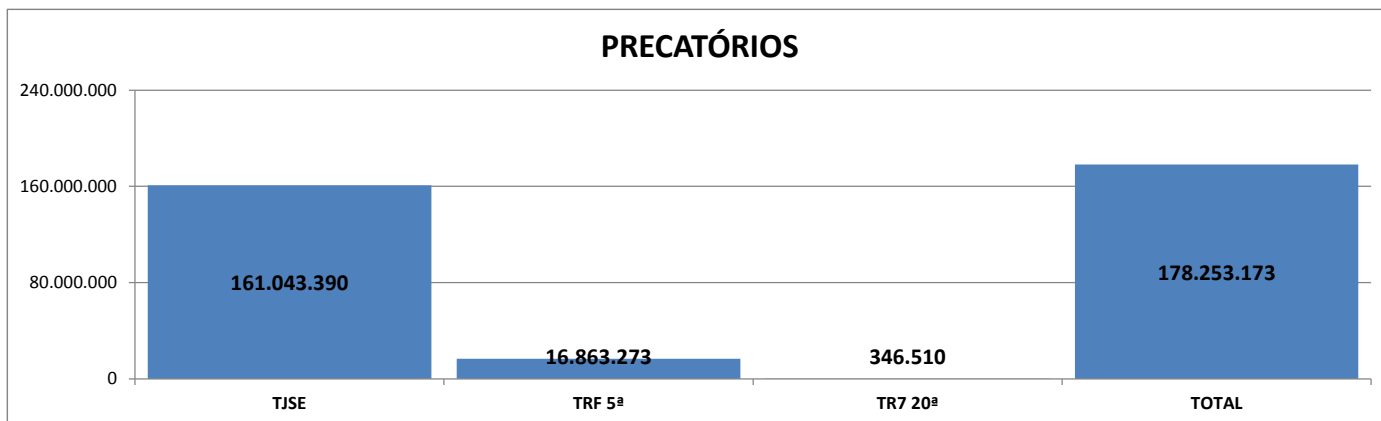


TABELA 1.7 - SALDOS EM CONTAS ESPECIAIS A DISPOSIÇÃO DO TJSE

SPECIFICAÇÃO	Nº DE ORDEM	NOME DA AGÊNCIA	Nº DA AG	NÚMERO DA CONTA	TÍTULO	BANCO	POSIÇÃO: 30/12/2016		
							SALDO EM BANCO		VALOR R\$
							C/C	C/POUPANÇA	
- PROCURADORIA GERAL DO MUNICÍPIO	01	JOÃO PESSOA	034	28/843.914.4	PMA/PGMIDEP. JUDICIAL A DISP. TJ	BANESE SA	0,00	11.644.999,65	11.644.999,65
	02	JOÃO PESSOA	034	28/843.915.2	PMA/PGMIDEP. JUDICIAL A DISP. TJ	BANESE SA	0,00	11.688.388,15	11.688.388,15
	03	JOÃO PESSOA	034	28/878.470.1	PMA/PGMIDEP. JUDICIAL A DISP. TJ	BANESE SA	0,00	15.464.532,60	15.464.532,60
	04	JOÃO PESSOA	034	28/878.471.0	PMA/PGMIDEP. JUDICIAL A DISP. TJ	BANESE SA	0,00	21.989.783,44	21.989.783,44
							<b>0,00</b>	<b>60.788.303,84</b>	<b>60.788.303,84</b>
- SUP. MUN. DE TRANSPORTE E TRÂNSITO - S	01	JOÃO PESSOA	034	28/857.623.8	PMA/SMTT/DEP. JUDICIAL A DISP. TJ	BANESE SA	0,00	165.819,17	165.819,17
	02	JOÃO PESSOA	034	28/857.624.6	PMA/SMTT/DEP. JUDICIAL A DISP. TJ	BANESE SA	0,00	165.946,67	165.946,67
	03	JOÃO PESSOA	034	28/878.581.3	PMA/SMTT/DEP. JUDICIAL A DISP. TJ	BANESE SA	0,00	43.936,45	43.936,45
	04	JOÃO PESSOA	034	28/878.582.1	PMA/SMTT/DEP. JUDICIAL A DISP. TJ	BANESE SA	0,00	45.314,84	45.314,84
							<b>0,00</b>	<b>421.017,13</b>	<b>421.017,13</b>
- ARACAJU PREVIDÊNCIA	01	JOÃO PESSOA	034	28/882.765.6	PMA/PMAIDEP. JUDICIAL A DISP. TJ	BANESE SA	0,00	5.041,39	5.041,39
	02	JOÃO PESSOA	034	28/882.766.4	PMA/PMAIDEP. JUDICIAL A DISP. TJ	BANESE SA	0,00	5.041,39	5.041,39
							<b>0,00</b>	<b>10.082,78</b>	<b>10.082,78</b>
- FUNDAÇÃO CULTURAL CIDADE DE ARACAJU	01	JOÃO PESSOA	034	28/882.775.3	PMA/FUNCAJU/DEP. JUDICIAL A DISP.	BANESE SA	0,00	3.330,91	3.330,91
	02	JOÃO PESSOA	034	28/882.776.1	PMA/FUNCAJU/DEP. JUDICIAL A DISP.	BANESE SA	0,00	3.330,91	3.330,91
							<b>0,00</b>	<b>6.661,82</b>	<b>6.661,82</b>
- CÂMARA MUNICIPAL DE ARACAJU	01	JOÃO PESSOA	034	28/882.767.2	PMA/CMAIDEP. JUDICIAL A DISP. TJ	BANESE SA	0,00	4.996,09	4.996,09
	02	JOÃO PESSOA	034	28/882.768.0	PMA/CMAIDEP. JUDICIAL A DISP. TJ	BANESE SA	0,00	4.996,06	4.996,06
							<b>0,00</b>	<b>9.992,15</b>	<b>9.992,15</b>
- EMPRESA MUN. DE OBRAS E URBANIZAÇÃO	01	JOÃO PESSOA	034	28/857.625-4	PMA/EMURBIDEP. JUDICIAL A DISP. TJ	BANESE SA	0,00	283.674,18	283.674,18
	02	JOÃO PESSOA	034	28/857.626-2	PMA/EMURBIDEP. JUDICIAL A DISP. TJ	BANESE SA	0,00	304.015,43	304.015,43
							<b>0,00</b>	<b>587.689,61</b>	<b>587.689,61</b>
- EMPRESA MUN. DE SERVIÇOS URBANOS - EM	01	JOÃO PESSOA	034	28/857.621.0	PMA/EMSURBIDEP. JUDICIAL A DISP. TJ	BANESE SA	0,00	729.058,57	729.058,57
	02	JOÃO PESSOA	034	28/857.622.0	PMA/EMSURBIDEP. JUDICIAL A DISP. TJ	BANESE SA	0,00	729.057,53	729.057,53
	03	JOÃO PESSOA	034	28/878.456.6	PMA/EMSURBIDEP. JUDICIAL A DISP. TJ	BANESE SA	0,00	52.859,56	52.859,56
	04	JOÃO PESSOA	034	28/878.457.4	PMA/EMSURBIDEP. JUDICIAL A DISP. TJ	BANESE SA	0,00	69.409,03	69.409,03
							<b>0,00</b>	<b>1.580.384,69</b>	<b>1.580.384,69</b>
<b>TOTAL</b>							<b>0,00</b>	<b>63.404.132,02</b>	<b>63.404.132,02</b>



## CAPÍTULO 1

### 1.6 - PRECATÓRIOS

### 1.8 - DEMONSTRATIVO DA DÍVIDA LÍQUIDA DE PRECATÓRIO SEM A CORREÇÃO

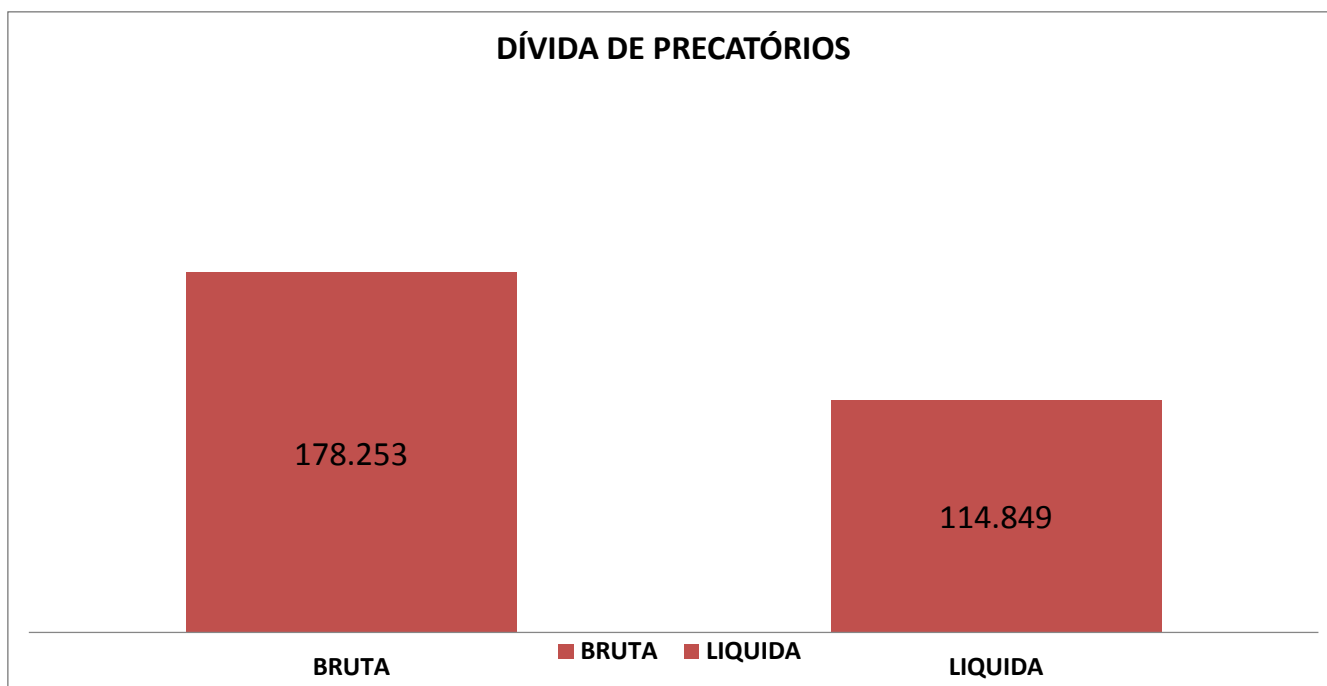
#### BASE DE CALCULO PELO PASSIVO DE PRECATÓRIO

PRECATÓRIOS	MUNICÍPIO ARACAJU	ARACAJU PREVIDÊNCIA	EMURB	EMSURB	FUNCAJU	SMTT	CMA	TOTAL
JUSTIÇA ESTADUAL	116.337.322,95	63.022,79	13.177.904,69	29.480.058,57	91.558,05	1.789.594,31	123.928,35	161.043.389,71
JUSTIÇA FEDERAL	927.405,45	0,00	12.317,28	11.786.217,35	27.389,26	4.109.944,08	0,00	16.863.273,44
JUSTIÇA DO TRABALHO	346.510,33	0,00	0,00	0,00	0,00	0,00	0,00	346.510,33
<b>Subtotal</b>	<b>117.611.238,73</b>	<b>63.022,79</b>	<b>13.190.221,97</b>	<b>41.266.275,92</b>	<b>118.947,31</b>	<b>5.879.538,39</b>	<b>123.928,35</b>	<b>178.253.173,44</b>
(-) Saldo Bancário	60.788.303,84	10.082,78	587.689,61	1.580.384,69	6.661,82	421.017,13	9.992,15	63.404.132,02
<b>TOTAL DEVIDO</b>	<b>56.822.934,89</b>	<b>52.940,01</b>	<b>12.602.532,36</b>	<b>39.685.891,23</b>	<b>112.285,49</b>	<b>5.458.521,26</b>	<b>113.936,20</b>	<b>114.849.041,44</b>
Anos restantes	5	5	5	5	5	5	5	5
DEPÓSITO ANUAL	11.364.586,98	10.588,00	2.520.506,47	7.937.178,25	22.457,10	1.091.704,25	22.787,24	22.969.808,29
DEPÓSITO MENSAL	947.048,91	882,33	210.042,21	661.431,52	1.871,42	90.975,35	1.898,94	1.914.150,66
% da RCL	0,7563%	0,0007%	0,1677%	0,5282%	0,0015%	0,0727%	0,0015%	1,5286%
RCL						RCL APURADO EM 12 MESES	DIVIDIDO POR DOZE MESES	MÉDIA
RECEITA CORRENTE LÍQUIDA JANEIRO A DEZEMBRO/2016						1.502.636.941,82	12	125.219.745,15

NOTA: EXPLICATIVA:

EMISSÃO: 16/11/2017 07H37

#### DÍVIDA DE PRECATÓRIOS





## **CAPITULO 2**

### **INDICADORES DE PRAZO E RISCO E PROJEÇÃO DA DÍVIDA MUNICIPAL**

#### **2.1 INDICADORES DE PRAZO E DE RISCO DA DÍVIDA MUNICIPAL**

Segundo a literatura especializada, a análise de risco da dívida pública consiste em se avaliar a incidência de aumento não esperados nos desembolsos do governo em decorrência de acréscimos não previstos no pagamento de serviço da dívida. Para tanto, os administradores devem avaliar regularmente o impacto potencial de choques econômicos e/ou financeiros sobre os pagamentos da dívida, e estabelecer um monitoramento disso em base contínua.

O risco de mercado está associado ao efeito sobre a dívida das variações nas condições de mercado, com alterações nas taxas de juros, câmbio e inflação. O chamado risco de refinanciamento está associado com alterações de custos incorridas para o refinarciar dívidas quando do seu vencimento, e em casos externos, à impossibilidade da dívida ser refinanciada em mercado.

O serviço da dívida realizada no exercício de 2016, ficou em R\$ 16,1 milhões, sendo R\$ 12,8 milhões para a dívida interna e R\$ 3,3 milhões para dívida externa, com um comprometimento em relação a receita corrente líquida ficou em 1,07%.

O Município deverá, ficar atendo na linha do tempo para o pagamento do serviços da dívida externa para os próximos 20 anos, este serviços ira crescer muito devido às variações de câmbio e outros indexadores, como mostraremos no gráfica seguir:



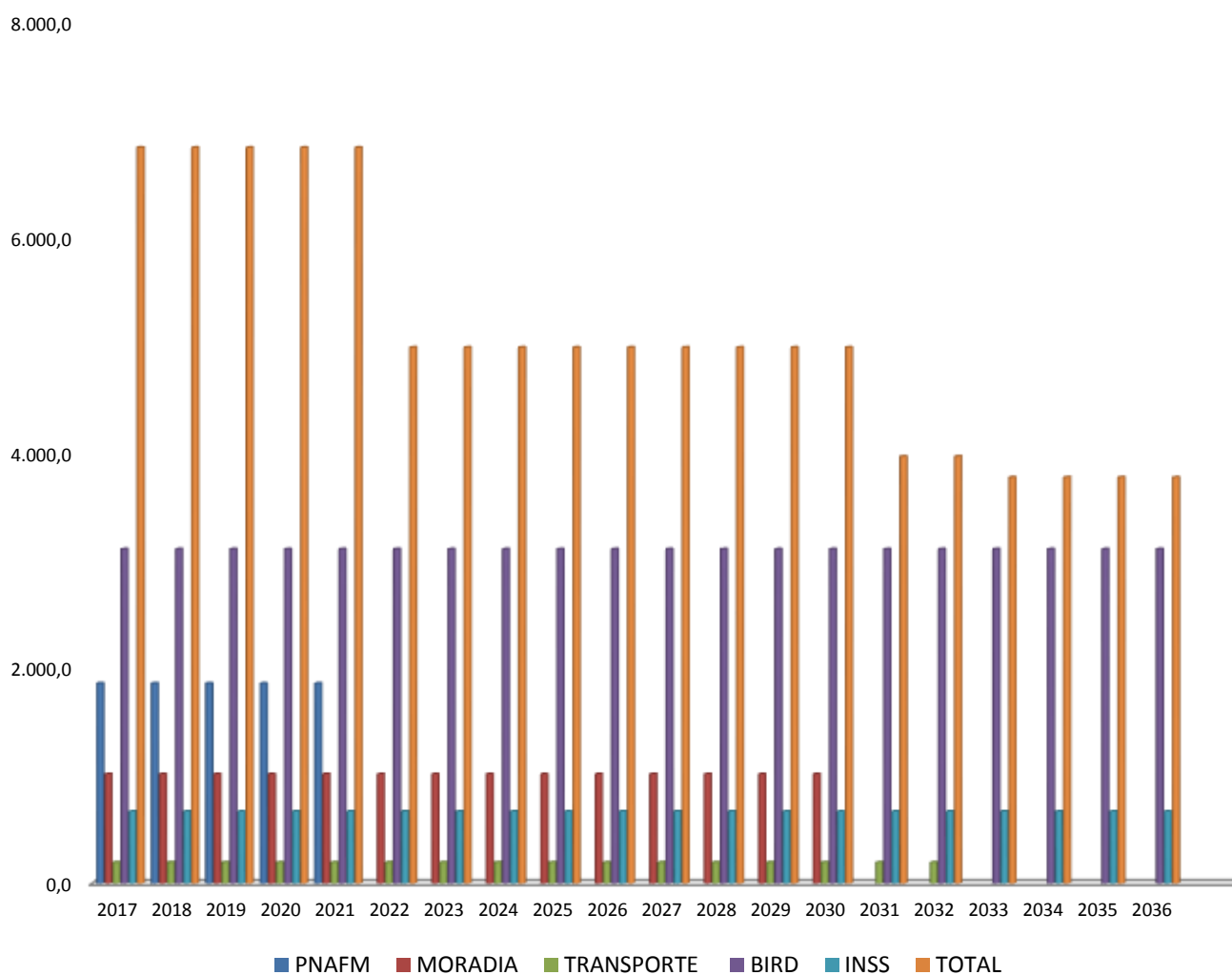


## CAPÍTULO 2

### INDICADORES DE PRAZO E RISCO E PROJEÇÃO DA DÍVIDA MUNICIPAL

#### 2.1 INDICADORES DE PRAZO E DE RISCO DA DÍVIDA MUNICIPAL

GRÁFICO 1.7 - SERVIÇO DA DÍVIDA A PAGAR 2017-2036





## **CAPITULO 3**

### **RESULTADO DAS AÇÕES DE GESTÃO E AVANÇOS INSTITUCIONAIS**

#### **3.1 - RESULTADOS DAS AÇÕES DE GESTÃO DA DÍVIDA PÚBLICA**

Analisando a administração da dívida do Município em 2016, é possível destacar ações empreendidas, que visaram resultados em linha com os objetivos de suprimento das necessidades de financiamento do Município, ou também de um melhoramento do perfil e condições da própria dívida. A seguir comentaremos alguns desses resultados.

##### **EMPRÉSTIMO PARA O PROGRAMA NACIONAL DE APOIO A GESTÃO ADMINISTRATIVA E FISCAL DOS MUNICÍPIOS - PNAFM**

A operação de crédito realizada com recursos do Programa Nacional de Apoio a Gestão Administrativa e Fiscal realizada com a BID/União por intermédio da Caixa, e de acordo com as disposições contidas no Voto nº 096, do CMN, abriu crédito para o Município no valor de R\$ 12.010.194,00. O objetivo deste empréstimo foi buscar a estabilidade macroeconômica por meio de um equilíbrio fiscal autossustentável, fundado em uma política pública transparente e eficiente na gestão da receita e gasto público municipal.

##### **EMPRÉSTIMOP PARO DO PROGRAMA PRÓ-MORADIA**

A operação de crédito realizada no valor de R\$ 19.380.000,00, do Programa de Urbanização e Construção de casas no bairro Santa Maria. O Pró-Moradia - programa com ações integradas e articuladas com outras políticas setoriais que resultem na melhoria da qualidade de vida da população de baixa renda, por meio da oferta de alternativas habitacionais, mediante empreendimentos destinados à urbanização de áreas, aquisição e ou produção de lotes urbanizados, cestas de materiais de construção, produção de conjuntos habitacionais.



## **CAPITULO 3**

### **RESULTADO DAS AÇÕES DE GESTÃO E AVANÇOS INSTITUCIONAIS**

#### **3.1 - RESULTADOS DAS AÇÕES DE GESTÃO DA DÍVIDA PÚBLICA**

##### **EMPRÉSTIMO DO PROGRAMA PRÓ-TRANSPORTE**

A operação de crédito realizado no valor de R\$11.310.000,00, em 27.11.2011, sob a forma de financiamento concedido pela CEF, lastreado com recursos do FGTS, nas condições estabelecidas no Programa Pró-Transporte, tem por objetivo a execução das obras de pavimentação e drenagem no Loteamento Aruana - bairro localizado na Zona de expansão de Aracaju, com capacidade para beneficiar uma população estimada em 15.000 habitantes, no Município de Aracaju.

##### **EMPRÉSTIMO INTERNACIONAL COM O BANCO INTERAMERICANO DE DESENVOLVIMENTO BID - PROGRAMA INTEGRADO DE DESENVOLVIMENTO URBANO E INCLUSÃO SOCIAL DE ARACAJU - PROCIDADES**

A operação de empréstimo celebrado no dia 22 de julho de 2011 entre o Município de Aracaju, e o Banco Interamericano de Desenvolvimento - BID para cooperar na execução do Programa Integrado de Desenvolvimento Urbano e Inclusão Social de Aracaju - destinado a promover a melhoria da qualidade de vida dos habitantes de Aracaju por meio de ações integradas nas áreas sanitárias, ambiental, urbanísticas e de gestão pública, mediante a execução de projetos urbanos e sociais. O valor do empréstimo em dólares U\$30.250.000,00.

##### **EMPRÉSTIMO DO PROGRAMA PRÓ-TRANSPORTE**

A operação de crédito realizado no valor de R\$107.605.505, em 24.04.2014, sob a forma de financiamento, destinados à Melhoria e Modernização do Sistema de Transporte Coletivo Urbano ( Implantação de corredores de ônibus, Construção e reforma de terminais de integração, Implantação de bolsões de estacionamento, abrigos e Centro de controle operacional) para atender a população estimada de 571.149 habitantes, equivalente a 95% investimento no âmbito do Programa Pró-Transporte. Operação a ser desembolsada em 16/17.



## **CAPITULO 3**

### **RESULTADO DAS AÇÕES DE GESTÃO E AVANÇOS INSTITUCIONAIS**

#### **3.1 - RESULTADOS DAS AÇÕES DE GESTÃO DA DÍVIDA PÚBLICA**

##### **EMPRÉSTIMO DO PROGRAMA PRÓ-TRANSPORTE**

Empréstimo no valor de R\$ 5.360.000,00, assinado em 18.03.2014, sob forma de financiamento concedido pela a CAIXA. Lastreado em recursos do FGTS, cujo objetivo é destinado à Pavimentação e Drenagem das Avenidas Caçula Barreto e Dr. Tarcisio Daniel dos Santos no Bairro Farolândia para atender um população estimada de 34.243 habitantes, equivalente a 94,88% do valor investimento. Com previsão de repasse para 2016/2018.

##### **EMPRÉSTIMO DO PROGRAMA PRÓ-TRANSPORTE**

Empréstimo no valor de R\$ 3.900.000,00, assinado em 18.03.2014, sob forma de financiamento concedido pela CAIXA. Lastreado em recursos do FGTS, cujo o objetivo e para pavimentação e drenagem no Bairro Farolândia para atender a população estimada de 34.243 habitantes, equivalente a 94,61% do valor investido. Com previsão de repasse para os exercícios de 2016/2018.

##### **EMPRÉSTIMO DO PROGRAMA PRÓ-TRANSPORTE**

Empréstimo no valor de R\$ 17.630,000,00, assinado em 18.03.2014, sob forma de financiamento concedido pela CAIXA. Lastreado em recursos do FGTS, cujo o objetivo e para pavimentação e drenagem no Bairro Atalaia e Coroa do Meio para atender a população estimada de 26.345 habitantes, equivalente a 94,96% do valor investido. Com desembolso para os exercícios de 2016/2018.



## CAPÍTULO 4

### DÍVIDA FLUTUANTE

A dívida fluante é aquela contraída pela Administração Pública, por um breve e determinado período de tempo. Segundo a Lei nº 4.320/1964, a dívida fluante compreende os restos a pagar, excluídos os serviços da dívida a pagar, os depósitos e os débitos de tesouraria.

No quadro 4.1 o saldo apresentado em 31.12/2016 no valor de R\$ 275.027.445, dos restos a pagar processado e não processado, teve um crescimento nominal de R\$ 129.983.946, em comparação com o exercício de 2015. Registrando-se um aumento em termos percentuais de R\$ 41,42%.

#### 4.1 - Quadro do Restos a Pagar Processado e Não Processado no Final do Exercício de 2016

PODER/ÓRGÃO	RESTOS A PAGAR PROCESSADOS E NÃO PROCESSADOS LIQUIDADOS EM EXERCÍCIOS ANTERIORES			RESTOS A PAGAR NÃO PROCESSADOS			Saldo Total (a+b)
	Inscritos		Saldo (a)	Inscritos		Saldo (b)	
	Em Exercícios Anteriores	Em 31 de dezembro de 2016		Em Exercícios Anteriores	Em 31 de dezembro de 2016		
<b>DESPESAS (EXCETO INTRA-ORÇAMENTARIOS) (I)</b>	<b>26.592.959</b>	<b>193.195.956</b>	<b>219.788.916</b>	<b>1.529.752</b>	<b>17.076.517</b>	<b>18.606.269</b>	<b>238.395.185</b>
<b>EXECUTIVO</b>	<b>26.592.959</b>	<b>192.844.490</b>	<b>219.437.449</b>	<b>1.529.265</b>	<b>17.076.517</b>	<b>18.605.782</b>	<b>238.043.232</b>
Procuradoria Geral do Município	532.409	2.228.674	2.761.083	0	10.997	10.997	2.772.081
Controladoria Geral do Município	54.711	320.975	375.686	0	24.938	24.938	400.624
Sec. Municipal da Família e da Assistência Social	124.117	3.309.856	3.433.973	8.574	1.063.714	1.072.288	4.506.260
Sec. Municipal da Comunicação Social	1.977.501	5.374.626	7.352.128	0	0	0	7.352.128
Sec. Municipal Defesa Social e da Cidadania	73.013	5.246.880	5.319.893	0	0	0	5.319.893
Sec. Municipal da Educação	1.460.289	17.524.834	18.985.123	0	0	0	18.985.123
Sec. Municipal da Indústria Comércio e Turismo	5.512	1.311.664	1.317.176	0	128.152	128.152	1.445.328
Sec. Mun da Juventude e do Esporte	292.425	717.964	1.010.389	1.885	0	1.885	1.012.274
Sec. Municipal da Fazenda	210.267	2.371.373	2.581.640	0	303.798	303.798	2.885.438
Sec. Municipal de Governo	0	1.829.453	1.829.453	0	0	0	1.829.453
Sec. Municipal do Meio Ambiente	12.279	412.614	424.893	0	0	0	424.893
Sec. Municipal de Planejamento, Orçamento e Gestão	814.010	6.055.963	6.869.973	382.271	885.123	1.267.393	8.137.366
Sec. Municipal da A. Pol. E Rel. Institucionais	25.136	166.240	191.376	0	9.318	9.318	200.694
Sec. Municipal da Saúde	8.919.487	58.065.884	66.985.371	532.445	13.997.267	14.529.712	81.515.084
Sec. Municipal da Infraestrutura	7.384.650	8.305.928	15.690.579	0	0	0	15.690.579
Sup. Municipal de Transporte e Trânsito	47.059	5.409.587	5.456.646	1.085	489.625	490.711	5.947.357
Fundo Municipal do Meio Ambiente	0	23.592	23.592	0	26.356	26.356	49.948
Fundação Cultura Cidade de Aracaju	183.110	809.224	992.334	0	0	0	992.334
Fundação Municipal da Formação para o Trabalho	5.102	742.540	747.642	0	0	0	747.642
Aracaju Previdência	18.213	35.366.710	35.384.924	0	136.918	136.918	35.521.841
Emsurb Empresa Municipal de Serviços Urbanos	4.453.669	37.249.907	41.703.576	603.005	310	603.315	42.306.891
<b>LEGISLATIVO</b>	<b>0</b>	<b>351.466</b>	<b>351.466</b>	<b>487</b>	<b>0</b>	<b>487</b>	<b>351.953</b>
Câmara Municipal de Aracaju	0	351.466	351.466	487	0	487	351.953
<b>DESPESAS (INTRA-ORÇAMENTÁRIOS) (II)</b>	<b>45.937</b>	<b>27.026.573</b>	<b>27.072.510</b>	<b>0</b>	<b>9.559.750</b>	<b>9.559.750</b>	<b>36.632.260</b>
<b>EXECUTIVO</b>	<b>45.937</b>	<b>27.019.760</b>	<b>27.065.696</b>	<b>0</b>	<b>9.559.750</b>	<b>9.559.750</b>	<b>36.625.447</b>
Procuradoria Geral do Município	0	468.375	468.375	0	0	0	468.375
Controladoria Geral do Município	0	24.059	24.059	0	0	0	24.059
Sec. Municipal da Família e da Assistência Social	0	502.211	502.211	0	0	0	502.211
Sec. Municipal da Comunicação Social	0	17.355	17.355	0	0	0	17.355
Sec. Municipal da Educação	0	19.032.986	19.032.986	0	8.733.262	8.733.262	27.766.248
Sec. Municipal de Governo	0	144.469	144.469	0	0	0	144.469
Sec. Municipal da Fazenda	0	465.336	465.336	0	810.002	810.002	1.275.338
Sec. Municipal da Saúde	0	4.870.115	4.870.115	0	0	0	4.870.115
Sec. Municipal do Meio Ambiente	0	88.004	88.004	0	0	0	88.004
Sec. Municipal da A. Pol. E Rel. Institucionais	0	6.888	6.888	0	0	0	6.888
Sec. Municipal da Indústria Comércio e Turismo	0	134.601	134.601	0	0	0	134.601
Sec. Municipal da Infraestrutura	0	165.177	165.177	0	0	0	165.177
Sec. Municipal Defesa Social e da Cidadania	1.339	552.808	554.147	0	0	0	554.147
Sec. Municipal de Planejamento, Orçamento e Gestão	44.598	0	44.598	0	0	0	44.598
Sup. Municipal de Transporte e Trânsito	0	507.392	507.392	0	0	0	507.392
Fundação Cultura Cidade de Aracaju	0	11.707	11.707	0	0	0	11.707
Aracaju Previdência	0	17.983	17.983	0	0	0	17.983
Emsurb Empresa Municipal de Serviços Urbanos	0	10.293	10.293	0	16.487	16.487	26.780
<b>LEGISLATIVO</b>	<b>0</b>	<b>6.813</b>	<b>6.813</b>	<b>0</b>	<b>0</b>	<b>0</b>	<b>6.813</b>
Câmara Municipal de Aracaju	0	6.813	6.813	0	0	0	6.813
<b>TOTAL (III) = (I + II)</b>	<b>26.638.896</b>	<b>220.222.529</b>	<b>246.861.425</b>	<b>1.529.752</b>	<b>26.636.268</b>	<b>28.166.020</b>	<b>275.027.445</b>
<b>NOTAS EXPLICATIVAS:</b>	<b>VALOR</b>						
							<b>31/12/2016</b>



## CAPÍTULO 4

### DÍVIDA FLUTUANTE

19.095.283

38.483.306

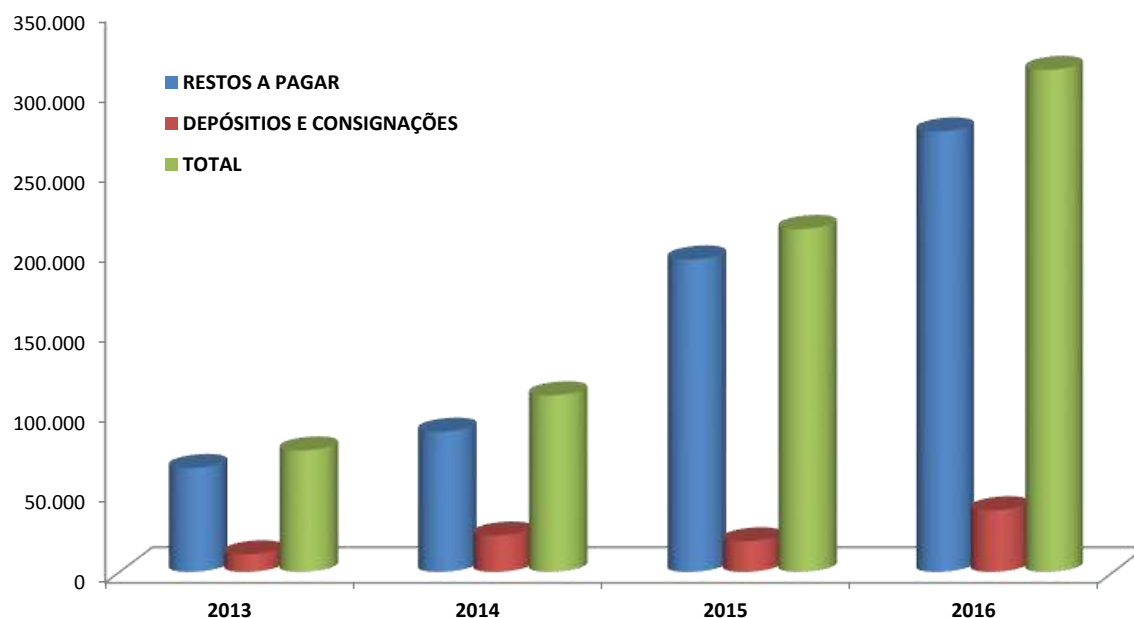
101,53%

No quadro 4.2 apresentamos o saldo em 31/12/2016, da dívida dos valores restituíveis dos depósitos e consignações no montante de R\$ 38.483.306, que comparado com o saldo do mesmo período de 2015, teve uma queda de R\$ 3.461.428, ou seja, 101,55%.

#### 4.2 - Quadro da dívida Valores Restituíveis - Depósitos e Consignações

CONTA	SALDO EM 31/12/2015	SALDO EM 31/12/2016
IMPOSTOS	2.531.499	11.380.509
EMPRÉSTIMO CONSIGNADO	82.255	1.151.455
SINDICATOS E REPRESENTANTES DE CALSSE	58.993	236.516
PLANO DE ASSISTÊNCIA MÉDICA	379.906	2.447.941
OUTRAS CONSIGNAÇÕES	15.301.740	22.544.777
DEPÓSITOS	740.889	722.107
TOTAL	19.095.283	38.483.306

GRAFICO 4.1 - EVOLUÇÃO DA DIVIDA FLUTUANTE DO MUNICÍPIO - 2013/2016



QUADRO DA EVOLUÇÃO DA DÍVIDA FLUTUANTE DO MUNICÍPIO - 2013/2016						
CONTAS	2013	2014	2015	2016	2016/2014	2016/2015
RESTOS A PAGAR	64.840	87.517	195.043	275.049	214,28%	41,02%
DEPÓSITOS E CONSIGNAÇÕES	10.990	22.711	19.095	38.486	69,46%	101,55%
TOTAL	75.830	110.228	214.138	313.535	184,44%	46,42%



**FIM**