



RELATÓRIO DA DÍVIDA PÚBLICA

1ª
edição



ARACAJU - 2015



**STADO DE SERGIPE
REFEITURA MUNICIPAL DE ARACAJU
SECRETARIA MUNICIPAL DA FAZENDA**

**JOÃO ALVES FILHO
PREFEITO DE ARACAJU**

**JOSÉ CARLOS MACHADO
VICE-PREFEITO**

**JAIR ARAÚJO DE OLIVEIRA
SECRETÁRIO MUNICIPAL DA FAZENDA**

**ANTONIO SILVA ROCHA
COORDENADOR GERAL SEMFAZ**

**RICARDO NUNES DE OLIVEIRA
CONTADOR GERAL**

**SECRETARIA MUNICIPAL DA FAZENDA
PRAÇA GENERAL VALADÃO, 341 2º ANDAR
CEP 49000.000
ARACAJU-SE**

**Informações:
TESOURO / COGEOF
TEL/FAX (079) 3179-1103**

HOME PAGE: <http://www.semfaz.gov.br.se>



ESTADO DE SERGIPE
PREFEITURA MUNICIPAL DE ARACAJU
SECRETARIA MUNICIPAL DA FAZENDA

APRESENTAÇÃO

A Secretaria Municipal da Fazenda, apresenta o Relatório Anual da Dívida Pública do Exercício de 2015, elaborado pelo Tesouro Municipal. Este trabalho, está perfeitamente alinhado à diretrizes de Governo centrada na total transparência dos atos da gestão pública para informar sobre a real situação das finanças, seus principais atributos, números e indicadores.

O Município apresenta uma trajetória de recorrentes déficits em suas finanças. Se tomarmos uma série com os últimos dez anos. As causas são varias, mas podemos destacar dentre elas o engessamento da despesa pública; a excessiva concentração dos recursos no Governo Federal e as recentes políticas de desonerações sem a devida compensação aos entes federados; o crescimento da proporção de servidores inativos e o conseqüente aumento do déficit previdenciário; o crescimento exponencial dos débitos judiciais; o aumento da despesa de pessoal em percentuais muito acima do crescimento da receita; o incentivo ao gasto dos Municípios pela União e, claro, o aumento da dívida pública.

O endividamento público, ao mesmo tempo em que é um instrumento de política econômica e fiscal por parte dos Municípios modernos, constitui-se também em risco e, no caso do Município de Aracaju, concretamente, num dos maiores problemas fiscais. A dívida pública do Município atualmente supera R\$ 268,9 milhões, 15,5% dos quais compostos com dívida com a União, os encargos dessa dívida representam anualmente 0,83% da Receita Corrente Líquida.

A publicação do Relatório da Dívida Pública do Município de 2015, na sua primeira edição, ao tempo em que manter sintonia com a indispensável transparência da ação de Governo, se destina a subsidiar a discussão sobre o tema que se reveste de impotência estratégica no contexto das finanças públicas.

JAIR ARAÚJO DE OLIVEIRA
SECRETARIO MUNICIPAL DA FAZENDA



INTRODUÇÃO

DÍVIDA PÚBLICA

A dívida da União, dos Estados e dos Municípios é proveniente de obrigações contraídas a fim de financiar investimentos não cobertos com a arrecadação. A dívida pública é dividida em fluante e fundada.

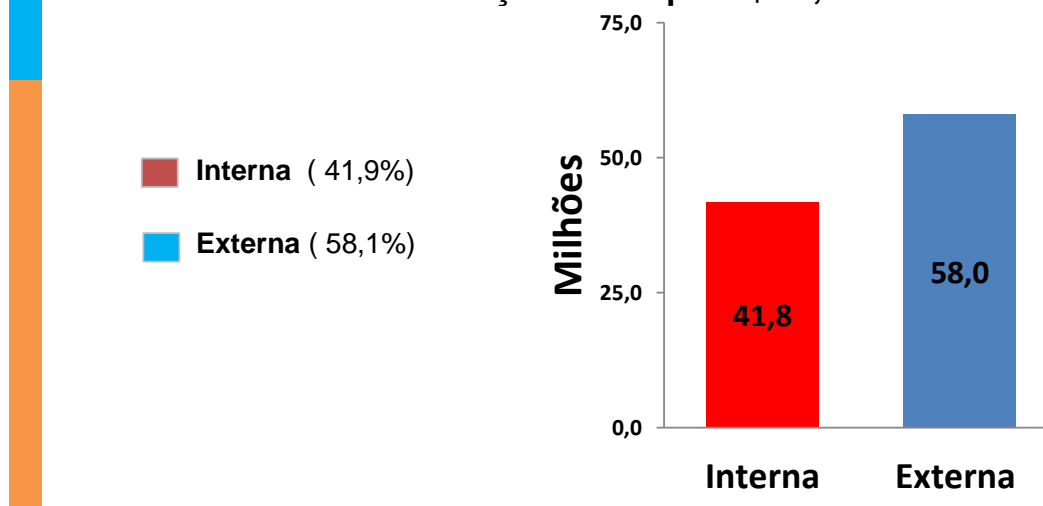
A dívida fluante é aquela contraída pela Administração Pública, por um breve e determinado período de tempo. Segundo a Lei nº 4.320/1964, a dívida fluante compreende os restos a pagar, excluídos os serviços da dívida a pagar, os depósitos e os débitos de tesouraria.

A dívida fundada é baseada em contratos de empréstimos ou financiamentos com organismo multilaterais, agências governamentais ou credores privados, que geram compromissos de exigibilidade superior a doze meses, contraídos para atender a desequilíbrios orçamentários ou a financiamento de obras e serviços públicos.

O presente Relatório da Dívida Pública da Prefeitura Municipal de Aracaju demonstra a situação geral do endividamento do Município no exercício de 2015, explicitando o montante da dívida, seu perfil, composição e evolução, as despesas com o pagamento do serviço da dívida, as tendências de sua trajetória e as perspectivas num cenário de curto e médio prazo.

O Capítulo 1 traz o detalhamento da situação atual da dívida, abordando dentre outros, os itens abaixo:

1) Dívida Fundada da Administração Municipal R\$ 99,8 Mi

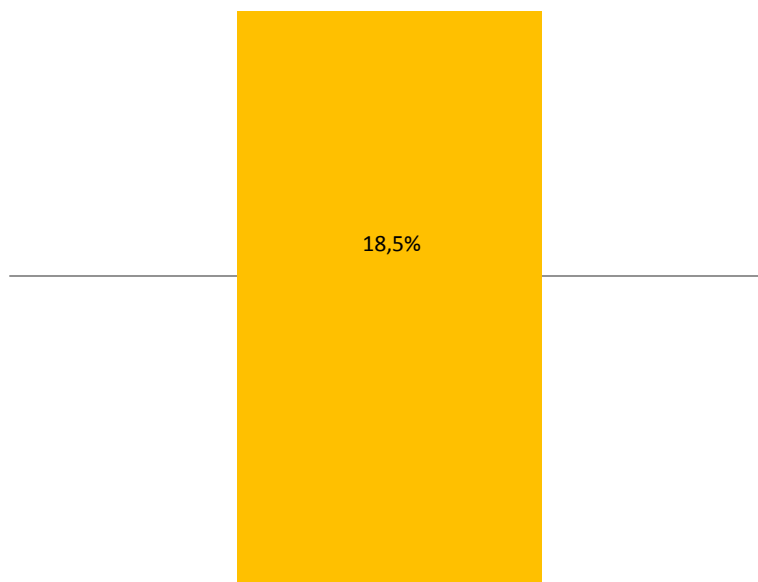




- 2) Dívida de Parcelamento INSS R\$ 13,3 Mi
- 3) Dívida de Precatórios R\$ 169,0 Mi
- 4) Serviço da dívida da Administração Direta R\$ 11,9 Mi
- 5) Indicadores relacionados aos limites de endividamento do Senado
 - a) Dívida Consolidada Líquida (DCL)/Receita Corrente Líquida (RCL)
18.5%
 - b) Serviços da Dívida/RCL: **0,83 %**

DCL/RCL

Limite 120%





CAPITULO 1

A SITUAÇÃO ATUAL DA DÍVIDA PÚBLICA DO MUNICÍPIO E OS RESULTADOS ALCANÇADOS EM 2015

1.1 - O PERFIL GERAL DA DÍVIDA MUNICIPAL E OS RESULTADOS - 2015

A dívida fundada da administração direta do Município, apurada ao final de 2015, apresentou um estoque e de R\$ 99.898.848. Este valor correspondeu a um acréscimo percentual de 16,5% em relação ao estoque do final do ano anterior. Deste total, R\$ 41.815.756 refere-se à dívida interna, e R\$ 58.083.092, refere-se a dívida externa. A Tabela 1.1 apresenta a relação das principais dívidas do Município, seus saldos devedores e sua participação no total, na posição final dos últimos quatro exercícios financeiros. O Gráfico 1.1 ilustra, resumidamente, o perfil atual da dívida do município, no ano de 2015, em termos de percentuais.

TABELA 1.1 - SALDOS DA DÍVIDA FUNDADA DA ADMINISTRAÇÃO DIRETA DO MUNICÍPIO - 2012 - 2015

R\$ 1,00

PERFIL GERAL DA DÍVIDA	Discriminação	2012	%	2013	%	2014	%	2015	%
	BB - REFINANCIADA	5.778.347	7%	1.740.562	2%	0	0%	0	0%
	CEF - PNAFM	8.398.926	10%	8.681.994	10%	8.678.895	10%	10.234.843	10%
	CEF - PRO-MORADIA	14.570.546	17%	15.741.027	18%	15.533.940	18%	15.145.897	15%
	CEF - PRO-TRANSPORTE	0	0%	0	0%	0	0%	3.102.729	3%
	INSS - DÉBITOS PARCELADOS	26.322.029	31%	22.546.604	26%	17.930.677	21%	13.332.286	13%
	DÍVIDA DO GOVERNO FEDERAL	55.069.847	66%	48.710.187	57%	42.143.513	49%	41.815.756	42%
	OUTRAS DÍVIDAS INTERNAS	0	0%	0	0%	0	0%	0	0%
	TOTAL DA DÍVIDA INTERNA	55.069.847	66%	48.710.187	57%	42.143.513	49%	41.815.756	42%
	BANCO INTERAMERICANDO-BID	28.498.381	34%	37.434.575	43%	43.543.122	51%	58.083.092	58%
TOTAL DA DÍVIDA EXTERNA	28.498.381	34%	37.434.575	43%	43.543.122	51%	58.083.092	58%	
TOTAL GERAL DA DÍVIDA	83.568.228	100%	86.144.762	100%	85.686.634	100%	99.898.848	100%	

FONTE: RGF / LRF

Obs: Não inclui precatórios



CAPITULO 1

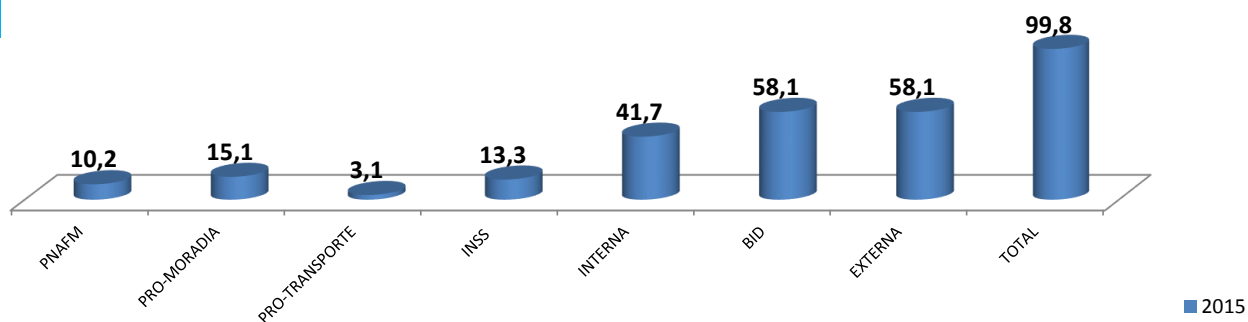
A SITUAÇÃO ATUAL DA DÍVIDA PÚBLICA DO MUNICÍPIO E OS RESULTADOS ALCANÇADOS EM 2015

A dívida com o governo federal, na figura da União ou de suas agências, representa a menor parte da dívida do Município. Esta dívida tem uma participação de 42% da dívida municipal total, que compõe toda a dívida interna. A Prefeitura de Aracaju, quitou a dívida originária de refinanciamento assumido mediante a Lei nº 8.727/93 no exercício de 2013.

O Município, tem hoje dívida contratual para financiamento do Programa Nacional de Apoio à Gestão Administrativa e Fiscal dos Municípios Brasileiros - PNAFM, no montante de R\$ 10.234,843; Contrato de Financiamento - Programa Pró-Moradia valor de R\$ 15.145.897 e Contrato de Financiamento - Programa Pró-Transporte no valor de R\$ 3.102.729, para execução das obras de pavimentação e drenagem na Zona de Expansão de Aracaju, parcelamento de dívidas previdenciárias com o Instituto Nacional de do Segurado Social - INSS no montante de R\$ 13.102.729.

A dívida externa compõe principalmente de contratos de financiamento com organismos internacionais multilaterais, destacando-se os empréstimos com o Banco Interamericano de Desenvolvimento (BID) - Programa Integrado de Desenvolvimento Urbano e Inclusão Social de Aracaju - PROCIDADES o valor do saldo devedor da dívida externa do Município soma a importância de R\$ 58.083.092.

GRÁFICO 1.1 - PERFIL DA DÍVIDA FUNDADA DA PREFEITURA DE ARACAJU 2015 - Em Mi



Obs.: Não incluído os precatórios



CAPITULO 1

A SITUAÇÃO ATUAL DA DÍVIDA PÚBLICA DO MUNICÍPIO E OS RESULTADOS ALCANÇADOS EM 2015

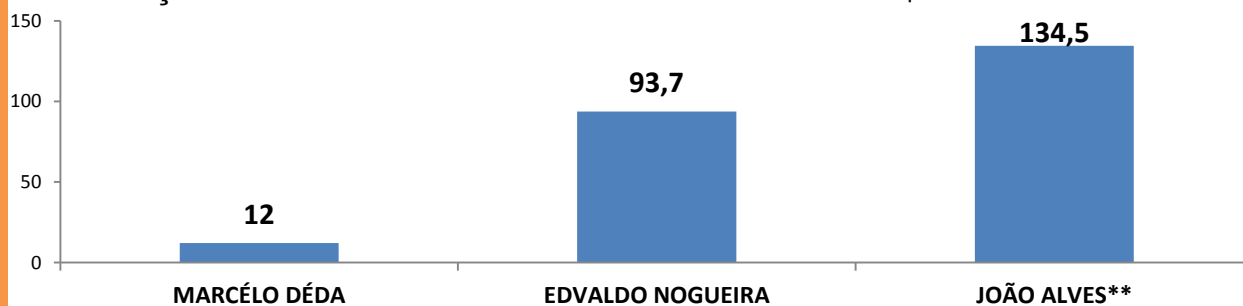
1.2 - RECEITAS DE OPERAÇÕES DE CRÉDITO

As receitas de operações de crédito que ingressaram no Município nos últimos quatro anos estão apresentadas na Tabela 1.2. Estas receitas correspondem a desembolsos de parcelas ou total de empréstimos contratados, relacionados na primeira coluna. Em 2015 houve o ingresso de R\$ 14,7 milhões, que se originam de operações contratadas durante o ano e de operações em execução já contratadas em anos anteriores. Na última coluna é destacado o saldo a liberar de cada empréstimo.

TABELA 1.2 - RECEITAS DE OPERAÇÕES DE CRÉDITO - 2012-2015

OPERAÇÃO	ANO	CTº Nº.	VALOR OPERAÇÃO	VALORES LIBERADOS R\$					SALDO A LIBERAR
				2012	2013	2014	2015	TOTAL	
INTERNAS			178.215.699	7.946.657	1.769.901	3.316.693	245.352	13.278.603	145.050.560
CEF - PNAFM	2002	86778-09	12.010.194	2.523.471	0	0	0	2.523.471	-
CEF - PRO-MORADIA	2007	227412-75	20.400.000	5.423.186	1.769.901	0	0	7.193.087	2.238.876
CEF-PRO-TRANSPORTE	2011	346243-43	11.310.000	0	0	3.316.693	245.352	3.562.045	8.316.179
CEF-PRO-TRANSPORTE	2014	399111-63	3.900.000	0	0	0	0	0	3.900.000
CEF-PRO-TRANSPORTE	2014	399119-45	5.360.000	0	0	0	0	0	5.360.000
CEF-PRO-TRANSPORTE	2014	399114-95	17.630.000	0	0	0	0	0	17.630.000
CEF-PRO-TRANSPORTE	2014	411704-04	107.605.505	0	0	0	0	0	107.605.505
EXTERNAS			62.000.000	28.498.380	8.936.194	6.108.547	14.473.344	58.016.465	4.554.209
BANCO -BID*	2011	2258/OC-BR	62.000.000	28.498.380	8.936.194	6.108.547	14.473.344	58.016.465	4.554.209
TOTAL			240.215.699	36.445.037	10.706.095	9.425.240	14.718.695	71.295.067	149.604.769

GRÁFICO 1.2- OPERÇÃO DE CRÉDITO CONTRATADA DE 2002 A 2014 - Mi R\$



* Convertendo Empréstimo BID para Real preço de hoje

** Operação a desembosar



CAPITULO 1

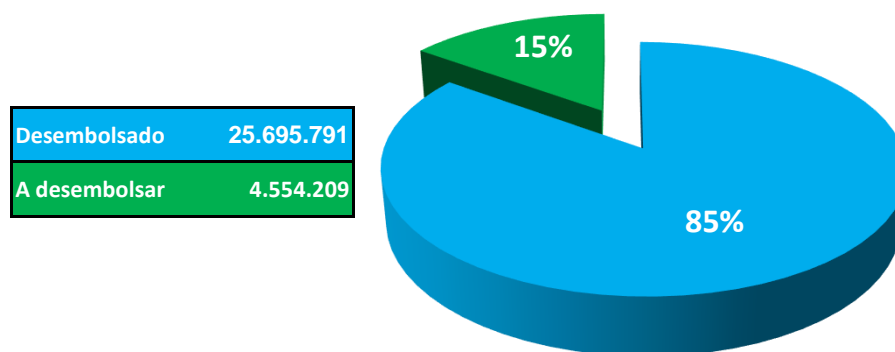
A SITUAÇÃO ATUAL DA DÍVIDA PÚBLICA DO MUNICÍPIO E OS RESULTADOS ALCANÇADOS EM 2015

Em 22 de Julho de 2011, foi assinado Empréstimo nº 2258/OC-BR entre o Município de Aracaju com o Banco Interamericano de Desenvolvimento - BID, para financiar o Programa Integrado de Desenvolvimento Urbano e Inclusão Social de Aracaju. A Tabela 1.3 apresenta o desembolso da contração da dívida externa no montante de R\$ 58,0 milhões.

TABELA 1.3 - DESEMBOLSO DE OPERÇÃO DE CRÉDITO EXTERNA - BID 2011-2015

Tipo de Liberação	Nº. Da Solicitação	Valor em US\$	Data do Crédito em conta	Taxa Cambial	Valor em R\$
Reembolso	01/2011	2.837.982,40	17/01/2012	1,7800	5.051.608,67
Desembolso	02/2012	3.025.000,00	09/03/2012	1,7676	5.346.990,00
Desembolso	03/2012	2.956.043,30	19/10/2012	2,0290	5.997.811,86
Desembolso	04/2012	5.844.950,59	27/12/2012	2,0705	12.101.970,20
Desembolso	05/2013	4.448.302,18	06/05/2013	2,0089	8.936.194,25
Desembolso	08/2013	1.069.703,90	30/01/2014	2,4200	2.588.683,44
Desembolso	09/2014	1.585.167,10	14/07/2014	2,2205	3.519.863,55
Desembolso	13/2015	1.263.163,79	25/08/2015	3,4700	4.383.178,35
Desembolso	14/2015	2.665.477,55	09/11/2015	3,7855	10.090.165,27
TOTAL		25.695.790,81			58.016.465,59

GRÁFICO 1.3 - PARTICIPAÇÃO DO DESEMBOLSO X A DESEMBOLSAR DA OPERÇÃO EXTERNA





CAPITULO 1

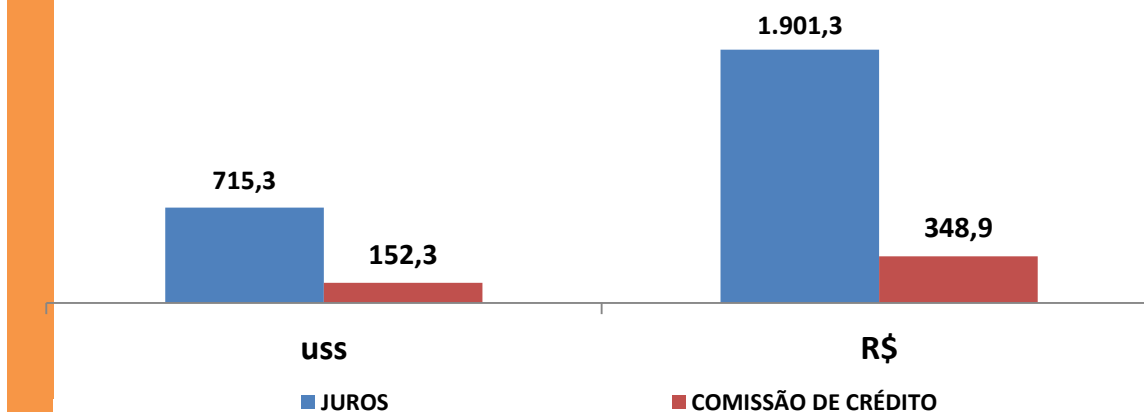
A SITUAÇÃO ATUAL DA DÍVIDA PÚBLICA DO MUNICÍPIO E OS RESULTADOS ALCANÇADOS EM 2015

O Serviço da Dívida Externa do Município de Aracaju no período de 2012 A 2015 apresentado na Tabela 1.4 , verifica-se o aumento do desembolso para o pagamento das despesa com financiamento externo, decorrente da alta do dólar.

TABELA 1.4 - SERVIÇO DA DÍVIDA EXTERNA - BID 2011-2015

PROCIDADES/BID		US\$		R\$	
PAGAMENTOS DE JUROS E COMISSÃO		Juros	Comissão de Crédito	Juros	Comissão de Crédito
Data de vencimento	Data de Pagamento				
15/10/2011	29/06/2012	-	5.179,79	-	
15/04/2012	29/06/2012	11.089,90	35.587,96	23.066,99	84.796,92
15/10/2012	15/10/2012	35.941,64	29.636,60	73.410,80	60.532,76
15/04/2013	15/04/2013	70.478,50	21.920,72	139.089,32	43.260,54
15/10/2013	15/10/2013	109.719,23	14.447,78	241.217,73	31.763,44
15/04/2014	15/04/2014	112.332,41	13.275,89	248.198,46	29.333,08
15/10/2014	15/10/2014	120.350,37	11.544,63	288.455,77	27.670,17
15/04/2015	15/04/2015	123.422,72	10.574,51	383.844,66	32.886,73
15/10/2015	15/10/2015	132.008,05	10.139,46	504.072,74	38.717,53
TOTAL		715.342,82	152.307,34	1.901.356,47	348.961,17
		TOTAL	867.650,16	TOTAL	2.250.317,64

GRÁFICO 1.4 - PERFIL SERVIÇO DA DÍVIDA EXTERNA 2011-2015





CAPITULO 1

A SITUAÇÃO ATUAL DA DÍVIDA PÚBLICA DO MUNICÍPIO E OS RESULTADOS ALCANÇADOS EM 2015

Na composição da dívida municipal, predominam os contratos com juros fixo, em que o encargo é estabelecido no início do empréstimo e não sofre nenhuma alteração durante todo o prazo do empréstimo. Em 2015, a participação destes contratos representou cerca de 64% do total. Os restantes 36% da dívida representam valores atrelados a juros flutuantes, isto é, os juros a pagar nas prestações do empréstimo são periodicamente recalculados em função das contratações nos mercados financeiros de referência, ou das cotações determinadas pelo Banco Central ou pelos organismos multilaterais ou de fomento oficiais. Nos últimos anos, pode-se observar uma tendência de aumento da parcela da dívida a juros flutuantes, em relação aos juros fixos, o que reflete muito as condições das dívidas mais recentemente contratadas, tanto no que se relaciona aos empréstimos internos como aos externos. Em relação aos empréstimos externos, em especial, expõe um aproveitamento das condições excepcionalmente boas dos juros no mercado internacional.

Os principais empréstimos tomados entre 2012 e 2015, sejam os internos (PNAFM PRÓ-MORADIA e PRÓ-TRANSPORTE) com juros baseados na Taxa de Juros ao Longo Prazo - TJLP, sejam os externos (PROCIDADES-BID) com juros baseados na taxa Libor, consistem em dívidas na categoria juros flutuantes, e explicam na maior parte o avanço no período do percentual desta categoria sobre o total da dívida.

TABELA 1.5 - COMPOSIÇÃO DA DÍVIDA DO MUNICÍPIO POR TIPO DE JUROS - 2012 - 2015

JUROS	2012		2013		2014		2015	
	Valor	%	Valor	%	Valor	%	Valor	%
JUROS FIXOS	1.263.699	84%	1.603.465	78%	1.519.804	72%	1.712.320	64%
JUROS FLUTUANTES	241.807	16%	455.331	22%	593.657	28%	959.522	36%
TOTAL	1.505.506	100%	2.058.796	100%	2.113.461	100%	2.671.841	100%



CAPITULO 1

A SITUAÇÃO ATUAL DA DÍVIDA PÚBLICA DO MUNICÍPIO E OS RESULTADOS ALCANÇADOS EM 2015

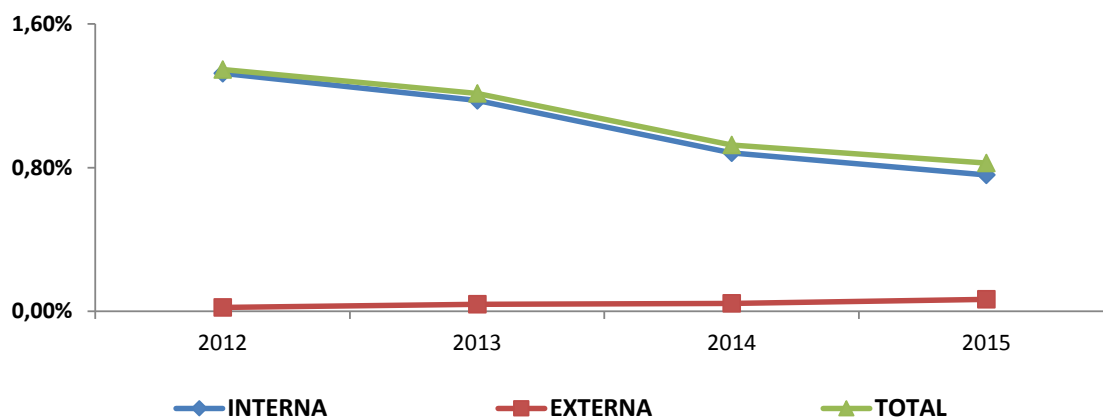
1.3 - SERVIÇO DA DÍVIDA MUNICIPAL

O serviços da dívida municipal envolve o pagamento de juros, amortizações e comissões sobre os empréstimos tomados, aos entes credores e aos agentes financeiros. Em 2015, o serviço da dívida da administração direta atingiu o valor total de R\$ 11,9 milhões. Em comparação ao ano anterior, o serviço da dívida em 2015 diminuiu R\$ 633 mil em termos nominais, e 4,9% em termos percentuais. Em termos de comprometimento com a Receita Corrente Líquida (RCL), o serviço da dívida apresentou um percentual de 0,83%, representando uma queda em relação ao percentual observado em 2014, de 0,92%;

TABELA 1.4- SERVIÇOS DA DÍVIDA PÚBLICA DO MUNICÍPIO ADM. DIRETA 2012-2015

CONTAS	2012	% RCL	2013	% RCL	2014	% RCL	2015	% RCL
INTERNAS	14.967.136	1,32%	13.833.094	1,17%	12.003.601	0,88%	11.003.767	0,76%
EXTERNAS	241.807	0,02%	455.331	0,04%	593.657	0,04%	959.522	0,07%
TOTAL	15.208.943	1,35%	14.288.425	1,21%	12.597.258	0,92%	11.963.289	0,83%
RCL	1.129.825.543		1.178.725.391		1.362.037.652		1.449.944.857	

GRÁFICO 1.5 - PERFIL SERVIÇO DA DÍVIDA 2012-2015





CAPÍTULO 1

1.4 - PARCELAMENTO DE DEBITO COM O INSS

O Município de Aracaju, parcelou em 20/08/2013, um novo parcelamento de débito de assuntos previdenciários junto a Receita Federal do Brasil. Em cumprimento a Lei Federal nº 12.810/2013, autorizado pelo Poder Legislativo Municipal pela Lei nº 4.394/2013. Conforme Tabela 1.5

TABELA 1.5 PARCELAMENTO DE DÉBITO COM O INSS

DESCRIMANÇÃO	ORIGEM	PROCESSOS	SITUAÇÃO	DT. INCLUSÃO	DA SITUAÇÃO	VALOR R\$	
DADOS DO PROCESSO							
Número:	10510.722610/2013-94	31.482.439-1	ATIVO	15/07/2002	00/00/0000	16.805.693,90	
Data do Protocolo:	20/08/2013	32.751.574-0	ATIVO	15/07/2002	00/00/0000	5.916.336,07	
Documento de Origem:	PARCLEI12.810	32.751.768-9	ATIVO	15/07/2002	00/00/0000	4.728.978,36	
Procedência:	PARC LEI 12.810/2013	SALDO INICIAL	INCLUSAO	CORREÇÃO	PAGAMENTO	SALDO ATUAL	
Assunto:	PARCELAMENTO - ASSUNTOS PREVIDENCIAR	10/09/01	01/01/06	2001 A 2013	2001 A 2013	29/11/2013	
Nome do Interessado:	MUNICIPIO DE ARACAJU	27.451.008,33	2.773.214,65	25.620.822,40	44.351.655,47	11.493.389,91	
CNPJ:	13.128.780/0001-00	35.568.820-4	ATIVO	19/11/2008	00/00/0000	2.091.601,29	
Tipo:	Digital	35.568.827-1	ATIVO	19/11/2008	00/00/0000	27.955,77	
Localização Atual		35.568.828-0	ATIVO	19/11/2008	00/00/0000	29.949,47	
Órgão Origem:	PROTOCOLO-DRF-ARACAJU-SE	35.568.829-8	ATIVO	19/11/2008	00/00/0000	16.699,38	
Órgão:	CETRO ATEND CONTRIB-DAF ARACAJU-SE	37.159.317-4	ATIVO	19/11/2008	00/00/0000	14.467,93	
Movimentado em:	20/08/2013	37159.341-7	ATIVO	19/11/2008	00/00/0000	1.342.664,60	
Sequencia:	001	60.175.632-0	ATIVO	19/11/2008	00/00/0000	58.175,29	
Situação:	EM ANDAMENTO	SALDO INICIAL	INCLUSAO	CORREÇÃO	PAGAMENTO	SALDO ATUAL	
UF:	SE	27/09/06	0/00/00	2006-2013	2006-2013	29/11/2013	
INFORMAÇÃO		3.581.513,73	0,00	3.117.334,32	2.650.381,68	4.048.466,37	
Documento de Origem:	OF 1.202/2013 SMTT	35.568.819-0	ATIVO	19/11/2008	00/00/0000	2.304.923,50	
DÉBITOS SMTT:	INSCRIÇÃO VALOR R\$	35.568.821-2	ATIVO	19/11/2008	00/00/0000	89.788,45	
Nº.:	32.191.236-6 R\$ 1.482.406,95	35.568.822-0	ATIVO	19/11/2008	00/00/0000	875.977,68	
Nº.:	35.108.958-6 R\$ 2.183.396,60	35.568.823-9	ATIVO	19/11/2008	00/00/0000	4.611,11	
Nº.:	37.015.961-6 R\$ 1.453.217,94	35.568.824-7	ATIVO	19/11/2008	00/00/0000	47.715,67	
TOTAL:	R\$ 5.119.021,49	35.568.825-5	ATIVO	19/11/2008	00/00/0000	82.771,76	
BASE LEGAL:	LEI MUNICIPAL Nº. 4.394/2013, 02/07/2013	35.568.826-3	ATIVO	19/11/2008	00/00/0000	349.089,57	
PARCELAS:	240	35.832.706-7	ATIVO	19/11/2008	00/00/0000	346.941,60	
GARANTIA:	FPM	35.832.707-5	ATIVO	19/11/2008	00/00/0000	61.100,52	
ÍNDICE CORREÇÃO:	SELIC	37.159.662-9	ATIVO	19/11/2008	00/00/0000	18.935,73	
OBSERVAÇÃO:	O pagamento das prestações será efetuado a partir do 1º (primeiro) Decêndio do terceiro mês subsequente ao do pedido, mediante retenção do FPM e repassado a União no valor correspondente a 1% média da RCL entre politico ou 1/240 (um duzentos e quarenta avos) do valor consolidado da dívida o que for a menor. Art. 9º da Lei n.12.810/13.	37.182.838-4	ATIVO	19/11/2008	00/00/0000	60.965,70	
	Até que ocorra a consolidação da dívida, será retido do FPM e repassado a União o equivalente a 0,5% da RCL do ano anterior.	37.182.953-4	ATIVO	19/11/2008	00/00/0000	129.274,74	
		37.182.985-2	ATIVO	19/11/2008	00/00/0000	5.555.523,84	
		SALDO INICIAL	INCLUSAO	CORREÇÃO	PAGAMENTO	SALDO ATUAL	
		27/09/06	0/00/00	2006-2013	2006-2013	29/11/2013	
		9.927.619,87	0,00	6.743.827,82	9.910.220,42	6.761.227,27	
		SALDO INICIAL	INCLUSAO	CORREÇÃO	PAGAMENTO	SALDO ATUAL	
		30/08/2013	30/08/13	0,00	0,00	22.303.083,55	
		22.303.083,55	0,00	0,00	0,00	22.303.083,55	
DATA	HISTÓRICO	PARCELA	COD PAG	VALOR DA PRESTAÇÃO	SELIC	VALOR DA CORREÇÃO	SL DEVDOR
08/11/2013	0,5% da RCL do ano anterior.	01	PARC53	47.076,06	0,72%	160.582,20	22.416.589,69
10/12/2013	0,5% da RCL do ano anterior.	02	PARC53	47.076,06	0,79%	177.091,06	22.546.604,69
10/01/2014	0,5% da RCL do ano anterior.	03	PARC53	470.760,64	0,85%	191.646,14	22.267.490,19
10/02/2014	0,5% da RCL do ano anterior.	04	PARC53	1.325.332,42	0,79%	175.913,17	21.118.070,94
10/03/2014	0,5% da RCL do ano anterior.	05	PARC53	470.760,64	0,77%	162.609,15	20.809.919,45
10/04/2014	0,5% da RCL do ano anterior.	06	PARC53	491.148,07	0,82%	170.641,34	20.489.412,72
10/05/2014	0,5% da RCL do ano anterior.	07	PARC53	503.242,43	0,86%	176.208,95	20.162.379,24
10/06/2014	0,5% da RCL do ano anterior.	08	PARC53	491.148,07	0,82%	166.218,65	19.837.449,82
10/07/2014	0,5% da RCL do ano anterior.	09	PARC53	491.148,07	0,94%	186.472,03	19.532.773,78
10/08/2014	0,5% da RCL do ano anterior.	10	PARC53	491.148,07	0,86%	167.981,85	19.209.607,56
10/09/2014	0,5% da RCL do ano anterior.	11	PARC53	491.148,07	0,91%	174.269,56	18.892.729,05
10/10/2014	0,5% da RCL do ano anterior.	12	PARC53	491.148,07	0,95%	179.480,93	18.581.061,91
10/11/2014	0,5% da RCL do ano anterior.	13	PARC53	491.148,07	0,84%	156.526,87	18.246.440,71
10/12/2014	0,5% da RCL do ano anterior.	14	PARC53	491.148,07	0,96%	175.384,79	17.930.677,42
10/01/2015	0,5% da RCL do ano anterior.	15	PARC53	491.148,07	0,94%	167.651,83	17.607.181,19
10/02/2015	0,5% da RCL do ano anterior.	16	PARC53	491.148,07	0,82%	144.378,89	17.260.412,00
10/03/2015	0,5% da RCL do ano anterior.	17	PARC53	491.148,07	1,04%	179.508,28	16.948.772,22
10/04/2015	0,5% da RCL do ano anterior.	18	PARC53	491.148,07	0,95%	161.013,34	16.618.637,48
05/05/2015	0,5% da RCL do ano anterior.	19	PARC53	567.515,68	0,99%	164.524,51	16.215.646,32
10/06/2015	0,5% da RCL do ano anterior.	20	PARC53	567.515,68	1,07%	173.507,42	15.821.638,05
10/07/2015	0,5% da RCL do ano anterior.	21	PARC53	646.220,14	1,18%	186.695,33	15.362.113,24
10/08/2015	0,5% da RCL do ano anterior.	22	PARC53	567.515,68	1,11%	170.519,46	14.965.117,02
10/09/2015	0,5% da RCL do ano anterior.	23	PARC53	567.515,68	1,11%	166.112,80	14.563.714,14
10/10/2015	0,5% da RCL do ano anterior.	24	PARC53	567.515,68	1,11%	161.657,23	14.157.855,68
10/11/2015	0,5% da RCL do ano anterior.	25	PARC53	567.515,68	1,06%	150.073,27	13.740.413,27
10/12/2015	0,5% da RCL do ano anterior.	26	PARC53	567.515,68	1,16%	159.388,79	13.332.286,39



CAPÍTULO 1

1.6 - PRECATÓRIOS

O Município apresentou no final de 2015, um estoque de precatórios vencidos e não pagos de R\$ 169,0 milhões, conforme informação prestada em relatórios do Poder Judiciário, este valor correspondeu a um acréscimo nominal de cerca de 2,3% em relação do estoque do final do ano anterior, que foi da ordem de R\$ 165,1 milhões.

Conforme dispõe o Art. 97 do Ato das Disposições Constitucionais Transitórias, com redação dada pela EC nº 62/2009, os precatórios são pagos com recursos específicos, correspondente a um percentual da Receita Corrente Líquida (RCL), que, no caso de Aracaju, é de 1,5%.

O estoque de precatórios do Município de Aracaju, esta assim distribuídos R\$ 125,4 milhões na Administração Direta que corresponde a 74%, já a Administração Indireta possui um estoque na ordem de R\$ 46,6 milhões, ou seja, 26%.

TABELA 1.6 - ESTOQUE DA DÍVIDA COM PRECATÓRIOS

Nº.	DATA DA INSCRIÇÃO	ANO DE PAGAMENTO	PROCESSO	NÚMERO ÚNICO	ENTIDADE CREDORA	NATUREZA	TIPO	ADM.	SALDO EM 31/12/2015
1	17/08/2006	2008	2006108284	0002676-41.2006.8.2	ADIRANI GOMES DOS SANTOS E OUTROS	ALIMENTAR	N	DIRETA	14.250,80
2	30/11/2006	2008	2006112845	0003884-60.2006.8.2	CARLOS ALBERTO MONTEIRO VIEIRA	COMUM	N	DIRETA	14.466,00
3	10/08/2006	2008	2006107957	0002584-63.2006.8.2	LOJAS DIAMANTE LTDA	COMUM	N	DIRETA	8.125,27
4	11/06/2007	2008	2007107177	0002133-04.2007.8.2	LOC SISTEMA DE LOCAÇÃO E TRANSP. LTDA	COMUM	N	DIRETA	16.664,10
5	28/06/2007	2008	2007108011	0002386-89.2007.8.2	AUGUSTO CESAR FARIAS ROCHA	COMUM	N	DIRETA	7.543,12
6	01/10/2007	2009	2007112828	0003736-15.2007.8.2	MAGNA MARGO A. CAMPOS	ALIMENTAR	N	DIRETA	8.758,70
7	22/10/2007	2009	2007113852	0004002-02.2007.8.2	ALUISIO TORRES ,ANTONIO.G. LIMA E OUTROS	ALIMENTAR	N	DIRETA	5.174.516,17
8	21/01/2008	2009	2008100862	0000250-85.2008.8.2	MONICA SILVEIRA MENDONÇA	ALIMENTAR	N	DIRETA	24.675,36
9	19/02/2008	2009	2008102305	0000691-66.2008.8.2	DENTAL MED COM E REP LTDA	ALIMENTAR	N	DIRETA	74.966,52
10	18/04/2008	2009	2008105743	0001753-44.2008.8.2	JOSÉ ROLLEMBERG L NETO	ALIMENTAR	N	DIRETA	65.451,58
11	08/05/2008	2009	2008106722	0002039-22.2008.8.2	JOSÉ ROLLEMBERG L NETO	ALIMENTAR	N	DIRETA	15.875,84
12	12/06/2008	2009	2008108780	0002635-06.2008.8.2	DEFENSORIA PUBLICA DO EST. SE	ALIMENTAR	N	DIRETA	8.092,25
13	12/06/2008	2009	2008108783	0002638-58.2008.8.2	MARIA ROSA DOS SANTOS	ALIMENTAR	N	DIRETA	56.645,70
14	12/06/2008	2009	2008108784	0002639-43.2008.8.2	JOSÉ S. CAETANO E OUTROS	ALIMENTAR	N	DIRETA	56.645,70
15	18/06/2008	2009	2008109145	0002749-42.2008.8.2	FERNANDO B MELO E OUTTROS	ALIMENTAR	N	DIRETA	2.763.253,68
16	18/06/2008	2009	2008109147	0002751-12.2008.8.2	RAINUNDO S. DA CRUZ	ALIMENTAR	PI	DIRETA	210.987,96
17	20/06/2008	2009	2008109296	0002811-82.2008.8.2	MARIA DE F. O BARROS	ALIMENTAR	N	DIRETA	9.717,83
18	20/06/2008	2009	2008109299	0002813-52.2008.8.2	ROSALIA PINHEIRO	ALIMENTAR	N	DIRETA	27.423,26
19	20/06/2008	2009	2008109301	0002815-22.2008.8.2	JORGE LUIZ O DA SILVA	ALIMENTAR	N	DIRETA	28.681,46
20	20/06/2008	2009	2008109302	0002816-07.2008.8.2	ANA LÚCIA C. PRADOS E OUTROS	ALIMENTAR	PI	DIRETA	199.302,74
21	27/06/2008	2009	2008109695	0002922-66.2008.8.2	ANA MARY A OLIVEIRA	ALIMENTAR	N	DIRETA	41.920,46
22	13/07/2008	2009	2007108854	0002628-48.2007.8.2	TRANSVEL T. LOC. VEICULOS LTDA	COMUM	N	DIRETA	9.021,09
23	08/04/2008	2009	2008104997	0001538-68.2008.8.2	RUTE TAVERES OLIVEIRA	COMUM	N	DIRETA	27.366,83
24	28/04/2008	2009	2008106168	0001885-04.2008.8.2	MM FARMA COM LTDA REP MM DA SILVA	COMUM	N	DIRETA	138.678,77
25	16/05/2008	2009	2008107244	0002186-48.2008.8.2	EDVALDO N. LIMA E GILVANETE DO N. LIMA	COMUM	N	DIRETA	37.942,42
26	05/06/2008	2009	2008108355	0002497-39.2008.8.2	HUGO BEZERRA GURGEL	COMUM	N	DIRETA	71.885,33
27	19/06/2008	2009	2008109214	0002770-18.2008.8.2	CONSTRUTORA CUNHA LTDA	COMUM	N	DIRETA	9.923.419,82
28	26/05/2008	2009	2008109591	0002902-75.2008.8.2	ESPÓLIO DE P. DA CRUZ GUIMARES	COMUM	N	DIRETA	11.073.162,92
29	27/06/2008	2009	2008109686	0002919-14.2008.8.2	Mª JOSÉ DE JESUS CONCEIÇÃO	COMUM	N	DIRETA	33.559,12
30	27/06/2008	2009	2008109687	0002920-96.2008.8.2	FARMAC COM E REP LTDA	COMUM	N	DIRETA	45.109,02
31	10/07/2008	2010	2008110363	0003147-86.2008.8.2	Mª J. S. MEDEIROS	ALIMENTAR	N	DIRETA	18.129,35
32	04/09/2008	2010	2008113663	0004220-93.2008.8.2	FLÁVIA DE OLIVEIRA PINTO	ALIMENTAR	N	DIRETA	28.457,30
33	24/09/2008	2010	2008114903	0004624-47.2008.8.2	Mª C. DE SANTANA OLIVEIRA	ALIMENTAR	N	DIRETA	61.838,67
34	02/10/2008	2010	2008115351	0004787-27.2008.8.2	Mª ELIZETE N DOS SANTOS	ALIMENTAR	N	DIRETA	20.924,35
35	07/11/2008	2010	2008117437	0005406-54.2008.8.2	ANTONIO L. M. FILHO T. DANTAS	ALIMENTAR	N	DIRETA	433.141,63
36	01/12/2008	2010	2008118729	0005799-76.2008.8.2	ANNA PAULA F. SANTANTA	ALIMENTAR	N	DIRETA	4.489,56
37	04/02/2009	2010	2009101606	0000405-54.2009.8.2	SEPUMA	ALIMENTAR	N	DIRETA	1.629.823,91
38	17/02/2009	2010	2009102435	0000578-78.2009.8.2	JOSÉ DOS SANTOS	ALIMENTAR	N	DIRETA	10.375,83
39	16/03/2009	2010	2009103716	0000917-37.2009.8.2	ANTONIO EDSON DA S. B MORTE	ALIMENTAR	N	DIRETA	3.984,17
40	17/04/2009	2010	2009105446	0001446-56.2009.8.2	MARIA EDILEE S. BITTENCURT	ALIMENTAR	N	DIRETA	29.022,87
41	17/04/2009	2010	2009105449	0001449-11.2009.8.2	GILDA J. DOS SANTOS	ALIMENTAR	N	DIRETA	91.642,34
42	20/04/2009	2010	2009105518	0001472-54.2009.8.2	EUFLOZINA A DE GOES	ALIMENTAR	N	DIRETA	10.868,26
43	23/04/2009	2010	2009105672	0001532-27.2009.8.2	CRISTIANO CESAR B DE A. CABRAL	ALIMENTAR	N	DIRETA	141.771,77
44	23/04/2009	2010	2009105690	0001540-04.2009.8.2	GILBERTO V. L NETO	ALIMENTAR	N	DIRETA	11.223,27
45	08/05/2009	2010	2009106381	0001757-47.2009.8.2	VALDICE A. ROMÃO	ALIMENTAR	N	DIRETA	14.108,06
46	08/05/2009	2010	2009106388	0001761-84.2009.8.2	EDVALDO BISPO DOS SANTOS	ALIMENTAR	N	DIRETA	28.564,34



CAPÍTULO 1

1.6 - PRECATÓRIOS

Nº.	DATA DA INSCRIÇÃO	ANO DE PAGAMENTO	PROCESSO	NÚMERO ÚNICO	ENTIDADE CREDORA	NATUREZA	TIPO	ADM.	SALDO EM 31/12/2015
47	15/05/2009	2010	2009106653	0001858-84.2009.8.2	GENESIA Mª A. SOUZA	ALIMENTAR	N	DIRETA	6.093,78
48	15/05/2009	2010	2009106656	0001861-39.2009.8.2	ERONILDES C. BOMFIM	ALIMENTAR	N	DIRETA	32.761,40
49	27/05/2009	2010	2009107301	0002083-07.2009.8.2	JOSE C. ANDREADE E OUTROS	ALIMENTAR	N	DIRETA	29.213.787,19
50	04/06/2009	2010	2009107827	0002212-12.2009.8.2	LUIZ ANTONIO S. TEIXEIRA	ALIMENTAR	N	DIRETA	99.947,16
51	15/06/2009	2010	2009108219	0002345-54.2009.8.2	GENIVALDO BARROS	ALIMENTAR	N	DIRETA	22.053,22
52	15/06/2009	2010	2009108222	0002346-39.2009.8.2	WILSON ALVES DOS SANTOS	ALIMENTAR	N	DIRETA	45.942,99
53	17/06/2009	2010	2009108378	0002420-93.2009.8.2	CIA DE SANEAMENTO DE SE DESO	ALIMENTAR	N	DIRETA	6.707,78
54	17/06/2009	2010	2009108386	0002422-63.2009.8.2	ANA PAULA S DA FONSECA SANTANA	ALIMENTAR	N	DIRETA	7.555,61
55	17/06/2009	2010	2009108387	0002423-48.2009.8.2	Mª DE LOURDES G. VIEIRA	ALIMENTAR	N	DIRETA	33.076,89
56	22/06/2009	2010	2009108563	0002472-89.2009.8.2	ANA PAULA S DA FONSECA SANTANA	ALIMENTAR	N	DIRETA	4.667,40
57	23/06/2009	2010	2009108573	0002491-95.2009.8.2	GARDENIA S. SANTOS	ALIMENTAR	N	DIRETA	158.524,45
58	23/06/2009	2010	2009108577	0002495-35.2009.8.2	MELIDE ELIZA G. PRADO	ALIMENTAR	N	DIRETA	43.885,10
59	23/06/2008	2010	2009108578	0002496-20.2009.8.2	VERA Mª C. NASCIMENTO	ALIMENTAR	N	DIRETA	10.553,13
60	23/06/2009	2010	2009108589	0002506-64.2009.8.2	ALEXANDRE S SAMPYO IND G. TRIB. AJU	ALIMENTAR	N	DIRETA	28.803,26
61	23/06/2009	2010	2009108639	0002516-11.2009.8.2	GERALDO R. FILHO	ALIMENTAR	N	DIRETA	8.740,09
62	26/06/2009	2010	2009108799	0002553-38.2009.8.2	CARLOS ALBERTO M VIEIRA E OUTROS	ALIMENTAR	N	DIRETA	151.845,70
63	26/06/2009	2010	2009108801	0002555-08.2009.8.2	AMARILDO J. MARTINS	ALIMENTAR	N	DIRETA	60.081,35
64	26/06/2009	2010	2009108803	0002557-75.2009.8.2	ANA PAULA S DA FONSECA SANTANA	ALIMENTAR	N	DIRETA	6.006,50
65	26/06/2009	2010	2009108804	0002558-60.2009.8.2	ZENILDE S. PINTO	ALIMENTAR	PI	DIRETA	176.976,69
66	26/06/2009	2010	200910809	0002563-82.2009.8.2	JOSE ANTONIO DOS SANTOS	ALIMENTAR	N	DIRETA	103.271,40
67	26/06/2009	2010	2009108811	0002565-52.2009.8.2	ANA PAULA S DA FONSECA SANTANA	ALIMENTAR	N	DIRETA	12.240,18
68	26/06/2009	2010	2009108814	0002568-07.2009.8.2	UNIÃO QUIMICA F. NACIONAL S/A	ALIMENTAR	N	DIRETA	90.836,29
69	26/09/2009	2010	2009108815	0002569-89.2009.8.2	MACRIO A. P. SOUZA	ALIMENTAR	N	DIRETA	40.324,77
70	26/06/2009	2010	200910816	0002570-74.2009.8.2	MARIA DA CONCEICAO SIMOES DE VASCONCELOS	ALIMENTAR	N	DIRETA	100.714,02
71	30/06/2009	2010	2009108851	0002593-20.2009.8.2	ESPOLIO DE DENIO DANTAS DA SILVEIRA GOIS	ALIMENTAR	N	DIRETA	133.675,72
72	30/06/2009	2010	2009108899	0002599-27.2009.8.2	GILBERTO VIEIRA E PABLO F. A. HARDMAN	ALIMENTAR	N	DIRETA	10.634,51
73	30/06/2009	2010	2009108901	0002600-12.2009.8.2	GILBERTO VIEIRA LEITE NETO	ALIMENTAR	N	DIRETA	3.416,82
74	18/11/2008	2010	2008118011	0005603-09.2008.8.2	MARILENE VASCONCELOS	COMUM	N	DIRETA	14.423,77
75	17/04/2009	2010	2009105450	0001450-93.2009.8.2	ANOTNIO O. SANTOS E Mª L DOS SANTOS	ALIMENTAR	N	DIRETA	20.981,55
76	06/05/2009	2010	2009106272	0001712-43.2009.8.2	LAERTE NASCIMENTO ARAUJO	COMUM	N	DIRETA	62.463,57
77	19/05/2009	2010	2009106898	0001929-86.2009.8.2	JOSE IZAIAS DOS ANJOS	COMUM	N	DIRETA	58.155,73
78	15/06/2009	2010	2009108218	0002344-69.2009.8.2	PROMONTEC CONSTRUCOES LTDA	COMUM	N	DIRETA	45.528,20
79	15/06/2008	2010	2009108224	0002347-24.2009.8.2	CONFECÇÕES MANGIERI LTDA E VINICIUS T. S. OLIVEIRA	COMUM	N	DIRETA	4.444,40
80	15/06/2009	2010	2009108228	0002350-76.2009.8.2	NARCISO OLIVEIRA	COMUM	N	DIRETA	13.928,97
81	22/06/2009	2010	2009108565	0002474-59.2009.8.2	MARIA ZELIA FIGUEIREDO ANDRADE	COMUM	N	DIRETA	29.301,90
82	26/06/2009	2010	2009108800	0002554-23.2009.8.2	J. SANTANA ORGANIZACOES LTDA	COMUM	N	DIRETA	242.624,82
83	26/06/2009	2010	2009108806	0002560-30.2009.8.2	EFERRE TRANSPORTES E SERVICOS LTDA	COMUM	N	DIRETA	9.596,14
84	26/06/2009	2010	2009108807	0002561-15.2009.8.2	DISTRIBUIDORA SERGIPANA DE PUBLICACOES LTDA	COMUM	N	DIRETA	18.510,13
85	03/07/2009	2011	2009109207	0002672-96.2009.8.2	ANTONIO DA C.TELES E OUTROS	ALIMENTAR	N	DIRETA	405.035,79
86	08/10/2009	2011	2009114384	0004230-06.2009.8.2	EFERRE TRANSPORTES E SERVICOS LTDA	ALIMENTAR	N	DIRETA	101.378,35
87	15/10/2009	2011	2009114791	0004367-85.2009.8.2	JANE TEREZA VIEIRA DA FONSECA	ALIMENTAR	N	DIRETA	5.147,61
88	06/11/2009	2011	2009116077	0004757-55.2009.8.2	JOSE MARCOS ALMEIDA	ALIMENTAR	N	DIRETA	8.308,35
89	18/11/2009	2011	2009116722	0004970-61.2009.8.2	ROSIVANIA ALVES DOIS SANTOS SILVA	ALIMENTAR	N	DIRETA	14.226,51
90	18/01/2010	2011	2010100691	0000265-83.2010.8.2	JUNANCI BEZERRA OLIVEIRA JUNIOR	ALIMENTAR	N	DIRETA	13.630,14
91	02/03/2010	2011	2010102951	0001308-55.2010.8.2	JOSE ALVES DA SILVA FILHO	ALIMENTAR	N	DIRETA	88.512,32
92	22/03/2010	2011	2010103999	0001750-21.2010.8.2	DERILENE LIMA PASSOS E OUTRAS	ALIMENTAR	N	DIRETA	63.272,55
93	23/03/2010	2011	2010104097	0001799-62.2010.8.2	GILBERTO VIEIRA LEITE NETO	ALIMENTAR	N	DIRETA	2.528,45
94	29/03/2010	2011	2010104556	0001966-79.2010.8.2	PEDRO ALVES DOS SANTOS	ALIMENTAR	N	DIRETA	110.530,40
95	29/03/2010	2011	2010104562	0001972-86.2010.8.2	MARIA CONSUELO CARVALHO CARDOSO	ALIMENTAR	N	DIRETA	10.417,91
96	16/04/2010	2011	2010105609	0002373-85.2010.8.2	TASVIDEO PRODUCOES LTDA	ALIMENTAR	N	DIRETA	158.815,63
97	22/04/2010	2011	2010105828	0002490-76.2010.8.2	JOÃO SANTANA FILHO E SINDIPEMA	ALIMENTAR	N	DIRETA	223.119,68
98	22/04/2010	2011	2010105881	0002517-59.2010.8.2	VICTOR ALEXANDRE SANDE SANTOS	ALIMENTAR	N	DIRETA	7.184,26
99	22/04/2010	2011	2010105899	0002519-25.2010.8.2	GILBERTO VIERIA L. NETO E PABLO F. A. HARDMAN	ALIMENTAR	N	DIRETA	55.555,26
100	06/05/2010	2011	2010106893	0002901-22.2010.8.2	ANA PAULA SOUSA DA FONSECA SANTANA	ALIMENTAR	N	DIRETA	30.215,82
101	28/05/2010	2011	2010108029	0003458-09.2010.8.2	CONSTRUTORA CUNHA LTDA	ALIMENTAR	N	DIRETA	21.981.510,25
102	28/05/2010	2011	2010108030	0003459-91.2010.8.2	JOÃO SANTANA FILHO	ALIMENTAR	N	DIRETA	302.193,66
103	28/05/2010	2011	2010108031	0003460-76.2010.8.2	ANDREA S. V. NOVA CARVALHO E OUTROS	ALIMENTAR	N	DIRETA	302.193,66
104	18/06/2010	2011	2010109149	0004001-12.2010.8.2	JOAO ALVES DE SA FILHO	ALIMENTAR	N	DIRETA	63.060,53
105	18/06/2010	2011	2010109151	0004003-79.2010.8.2	FRANCISCO DE ASSIS LOPES DOS SANTOS	ALIMENTAR	N	DIRETA	209.821,53
106	18/06/2010	2011	2010109201	0004035-84.2010.8.2	JOSE FRANCISCO DA CUNHA	ALIMENTAR	N	DIRETA	671.413,68
107	21/06/2010	2011	2010109308	0004099-94.2010.8.2	LEONITA SOARES MENEZES SILVA	ALIMENTAR	N	DIRETA	22.787,21
108	23/06/2010	2011	2010109493	0004165-74.2010.8.2	JOAO FERREIRA LIMA	ALIMENTAR	N	DIRETA	183.398,93
109	28/06/2010	2011	2010109522	0004193-42.2010.8.2	ASSOCIAÇÃO DOS ADVOGADOS DO BB	ALIMENTAR	N	DIRETA	14.101,16
110	13/04/2010	2011	2010105385	0002293-24.2010.8.2	BÉLIRA SANTOS ANDRADE E OUTROS	ALIMENTAR	N	DIRETA	152.006,10
111	28/05/2010	2011	2010108018	0003448-62.2010.8.2	SERGIOLOC SERGIPE LOCACAO DE VEICULOS LTDA ME	ALIMENTAR	N	DIRETA	3.335,35



CAPÍTULO 1

1.6 - PRECATÓRIOS

Nº.	DATA DA INSCRIÇÃO	ANO DE PAGAMENTO	PROCESSO	NÚMERO ÚNICO	ENTIDADE CREDORA	NATUREZA	TIPO	ADM.	SALDO EM 31/12/2015
112	28/05/2010	2011	2010108020	0003450-32.2010.8.2	RUBENS SOUSA	COMUM	N	DIRETA	36.254,73
113	28/05/2010	2011	2010108028	0003457-24.2010.8.2	ELETRO CICLO LTDA	COMUM	N	DIRETA	25.308,83
114	18/06/2010	2011	2010109147	0003999-42.2010.8.2	RESENDE R. ANDRADE SANTA RITA ADVOCACIA	COMUM	N	DIRETA	445.802,58
115	18/06/2011	2011	2010109210	0004044-46.2010.8.2	LUCIA MARIA MENESES GURGEL	COMUM	N	DIRETA	8.004,25
116	28/06/2010	2011	2010109536	0004206-41.2010.8.2	ALEXANDRE MACHADO VEIGA E CONENGE	COMUM	N	DIRETA	12.795,05
117	30/06/2010	2011	2010109560	0004230-69.2010.8.2	ESPOLIO DE FILADELFO OLIVEIRA DANTAS	COMUM	N	DIRETA	21.874,11
118	16/07/2010	2012	2010110601	0004589-19.2010.8.2	JORGE LUIZ OLIVEIRA DA SILVA	ALIMENTAR	N	DIRETA	61.037,61
119	29/07/2010	2012	2010111537	0004936-52.2010.8.2	JORGE LUIZ OLIVEIRA DA SILVA	ALIMENTAR	N	DIRETA	2.970,68
120	13/08/2010	2012	2010112564	0005298-54.2010.8.2	MARIA HELENA DOS SANTOS MOTA	ALIMENTAR	N	DIRETA	10.821,11
121	09/09/2010	2012	2010114177	0005944-64.2010.8.2	WEDIO BARBOSA DOS SANTOS	ALIMENTAR	N	DIRETA	24.316,53
122	27/09/2010	2012	2010115316	0006376-83.2010.8.2	G. BARBOSA & CIA. LTDA	ALIMENTAR	N	DIRETA	841.036,08
123	14/02/2011	2012	20111102447	0000958-33.2011.8.2	ROBERTO CARVALHO DE MORAES FILHO	ALIMENTAR	N	DIRETA	10.116,97
124	14/02/2011	2012	2011102450	0000961-85.2011.8.2	JOSÉ ANTONIO S. FERREIRA E OUTROS	ALIMENTAR	N	DIRETA	2.372,18
125	25/02/2011	2012	2011103495	0001316-95.2011.8.2	JORGE LUIZ OLIVEIRA DA SILVA	ALIMENTAR	N	DIRETA	5.673,90
126	26/05/2011	2012	2011109071	0003762-71.2011.8.2	JORGE LUIZ OLIVEIRA DA SILVA	ALIMENTAR	N	DIRETA	31.869,67
127	07/06/2011	2012	2011109793	0004069-25.2011.8.2	JORGE LUIZ OLIVEIRA DA SILVA	ALIMENTAR	N	DIRETA	5.188,22
128	17/06/2011	2012	2011110614	00004456-40.2011.8.2	DERILHO DE FIGUEIREDO BEZERRA	ALIMENTAR	N	DIRETA	384.406,36
129	17/06/2011	2012	2011106618	00004458-10.2011.8.2	ANTONIO NUNES RESENDE E OUTROS	ALIMENTAR	N	DIRETA	107.685,86
130	01/07/2011	2012	2011111406	0004863-46.2011.8.2	BERNADETE SANTOS CAMPOS	ALIMENTAR	N	DIRETA	16.571,83
131	17/08/2011	2012	2010112756	0005361-79.2010.8.2	SANTA FE-ENGENHARIA E CONSTRUÇÕES LTDA	COMUM	N	DIRETA	109.002,04
132	18/10/2011	2012	2010116636	0006873-97.2010.8.2	SILVIO FERNANDES FEITOSA	COMUM	N	DIRETA	7.566,08
133	10/11/2011	2012	2010118329	0007540-83.2010.8.2	ADERNOEL ALMEIDA DA CRUZ FILHO E OUTROS	COMUM	N	DIRETA	1.130.108,38
134	01/04/2011	2012	2011105414	0002137-02.2011.8.2	CONSTRUTORA CELI	COMUM	N	DIRETA	4.286,50
135	01/04/2011	2012	2011105445	0022149-16.2011.8.2	J. SANTANA ORGANIZACOES LTDA	COMUM	N	DIRETA	35.870,20
136	04/05/2011	2012	2011107431	0003073-27.2011.8.2	SERGILOC - SERGIPE LOCADORA DE VEICULOS LTDA	COMUM	N	DIRETA	42.583,40
137	09/05/2011	2012	2011107733	0003182-41.2011.8.2	CONSTRUTORA CELI LTDA	COMUM	N	DIRETA	5.049.936,70
138	18/05/2011	2012	2011108557	0003525-37.2011.8.2	ALAIDE RODRIGUES DA SILVA	ALIMENTAR	N	DIRETA	21.473,68
139	09/06/2011	2012	2011109992	0004161-03.2011.8.2	CARLOS ROBERTO RODRIGUES SANTOS	COMUM	N	DIRETA	72.105,33
140	09/06/2011	2012	2011109993	0004162-85.2011.8.2	VILLAGE MOTEIS LTDA	COMUM	N	DIRETA	150.000,00
141	17/06/2011	2012	2011110626	0004462-47.2011.8.2	GENALDO MOURA DO AMARAL	COMUM	PD	DIRETA	7.763,66
142	20/06/2011	2012	2011110807	0004533-49.2011.8.2	PROJEL COMERCIO E SERVICOS LTDA	COMUM	N	DIRETA	160.896,01
143	30/06/2011	2012	2011111304	0004819-27.2011.8.2	IOLANDA FERREIRA DE FRANCA	COMUM	N	DIRETA	23.356,95
144	19/10/2011	2013	2011118749	0009257-96.2011.8.2	JORGE LUIZ OLIVEIRA DA SILVA	ALIMENTAR	N	DIRETA	5.232,81
145	15/09/2011	2013	2011116359	007537-94.2011.8.29	LILIAN JORDELINA FERREIRA DE MELO	ALIMENTAR	N	DIRETA	6.830,27
146	11/11/2011	2013	2011120180	0010317-07.2011.8.2	PAULO SERGIO REIS CRUZ	ALIMENTAR	N	DIRETA	27.643,31
147	28/11/2011	2013	2011121194	0010977-98.2011.8.2	JOAO ALENCAR DA SILVA SANTOS	ALIMENTAR	N	DIRETA	14.148,43
148	03/02/2012	2013	2012101834	0001464-72.2012.8.2	ANDERSON RAMOS SANTOS	ALIMENTAR	N	DIRETA	9.654,52
149	03/02/2012	2013	2012101836	0001466-42.2012.8.2	GILBERTO V. L NETO E OUTROS	ALIMENTAR	N	DIRETA	5.980,11
150	27/02/2012	2013	2012103787	0003009-80.2012.8.2	ANNA PAULA SOUSA DA FONSECA SANTANA	ALIMENTAR	N	DIRETA	6.209,25
151	02/03/2012	2013	2012104179	0003260-98.2012.8.2	ANDERSON RAMOS SANTOS E OUTROS	ALIMENTAR	N	DIRETA	9.700,20
152	07/03/2012	2013	2012104548	0003517-26.2012.8.2	IVANILSON SOUZA SANTOS	ALIMENTAR	N	DIRETA	31.242,92
153	03/04/2012	2013	2012106919	0005443-42.2012.8.2	ROSA MARIA VIANA LISBOA	ALIMENTAR	N	DIRETA	122.497,55
154	23/04/2012	2013	2012108597	0006918-33.2012.8.2	ADILEIDE SANTOS DA SILVA E OUTROS	ALIMENTAR	N	DIRETA	7.790,54
155	02/05/2012	2013	2012109568	0007696-03.2012.8.2	MARIA HELENA MENDONCA	ALIMENTAR	PI	DIRETA	563.965,39
156	09/05/2012	2013	2012110133	0008211-38.2012.8.2	RENTALCENTR COM. E LOCACAO DE BENS MOVEIS LTDA	ALIMENTAR	N	DIRETA	81.079,94
157	10/05/2012	2013	2012110170	0008248-65.2012.8.2	ANNA PAULA SOUSA DA FONSECA SANTANA	ALIMENTAR	N	DIRETA	5.047,93
158	17/05/2012	2013	2012110685	0008647-94.2012.8.2	CAETANO COMERCIO LTDA	ALIMENTAR	N	DIRETA	43.681,77
159	23/05/2012	2013	2012111126	0008991-75.2012.8.2	WILSON TELES BARROSO	ALIMENTAR	N	DIRETA	6.790,12
160	06/06/2012	2013	2012112252	0009986-88.2012.8.2	ANNA PAULA SOUSA DA FONSECA SANTANA	ALIMENTAR	N	DIRETA	4.155,59
161	13/06/2012	2013	2012112751	0010405-11.2012.8.2	MARCONE DE MENEZES FONTES	ALIMENTAR	N	DIRETA	782.647,96
162	13/06/2012	2013	2012112762	0010426-84.2012.8.2	GUSTAVO GUIMARAES VASCONCELOS	ALIMENTAR	N	DIRETA	37.708,50
163	15/06/2012	2013	2012112983	0010617-32.2012.8.2	EDILZIA CHAGAS DA SILVA OLIVEIRA	ALIMENTAR	N	DIRETA	6.365,05
164	15/06/2012	2013	2012112992	0010626-91.2012.8.2	POLLYANNA VIEIRA DE NOVAES CARDOSO	ALIMENTAR	N	DIRETA	13.878,37
165	28/06/2012	2013	2012113910	0011368-19.2012.8.2	JORGE LUIZ OLIVEIRA DA SILVA	ALIMENTAR	N	DIRETA	3.477,25
166	24/08/2012	2013	2011114818	0006533-22.2011.8.2	FARMAC COMERCIO E REPRESENTACOES LTDA	COMUM	N	DIRETA	6.359,15
167	13/09/2012	2013	2011115704	0007146-42.2011.8.2	JORGE LUIZ OLIVEIRA DA SILVA	COMUM	N	DIRETA	8.453,28
168	28/09/2012	2013	2011117290	0008204-80.2011.8.2	JOSE VALDIVINO DE JESUS	COMUM	N	DIRETA	8.059,45
169	14/11/2012	2013	2011120331	0010399-38.2011.8.2	LUIZ OTAVIO PINHEIRO BITTENCOURT	COMUM	N	DIRETA	5.000,00
170	17/04/2012	2013	2012108193	0006520-86.2012.8.2	OTTAWA ENGENHARIA E ELETRICIDADE LTDA	COMUM	N	DIRETA	464.939,96
171	02/05/2012	2013	2012109450	0007618-09.2012.8.2	BRUNO T. MOSINHO E OUTROS	COMUM	N	DIRETA	114.080,80
172	08/05/2012	2013	2012109992	0008105-76.2012.8.2	NOSSA ESCOLA II LTDA	COMUM	N	DIRETA	43.116,47
173	23/05/2012	2013	2012111121	0008985-68.2012.8.2	FRANCISCO JOSE ROCHA CORREIA E OUTROS	COMUM	N	DIRETA	51.919,52
174	23/05/2012	2013	2012111124	0008989-08.2012.8.2	ORLANDO C. MENDONÇA E PRODUTOS A. FABISE LTDA	COMUM	N	DIRETA	64.086,59
175	15/06/2012	2013	2012112990	0010624-24.2012.8.2	CANDIDO PEREIRA EMPREENDIMENTOS LTDA	COMUM	N	DIRETA	28.804,98
176	25/06/2012	2013	2012113521	0010555-58.2012.8.2	SERGECO ASSISTENCIA CONTABIL S/C	COMUM	N	DIRETA	11.916,05



ESTADO DE SERGIPE
PREFEITURA MUNICIPAL DE ARACAJU
SECRETARIA MUNICIPAL DA FAZENDA

CAPÍTULO 1

1.6 - PRECATÓRIOS

Nº.	DATA DA INSCRIÇÃO	ANO DE PAGAMENTO	PROCESSO	NÚMERO ÚNICO	ENTIDADE CREDORA	NATUREZA	TIPO	ADM.	SALDO EM 31/12/2015
242	27/06/2014	2015	2014114315	0009233-63.2014.8.2	REVENDEDORA DE LUBRIFICANTES S. JOSÉ LTDA	COMUM	N	DIRETA	61.841,93
243	27/06/2014	2015	2014114316	0009234-48.2014.8.2	SILVIA A. R. DANTAS GURGEL E OUTRO	COMUM	N	DIRETA	43.605,83
244	30/06/2014	2015	2014114448	0009286-44.2014.8.2	MASTERRADIUS LOCAÇÕES LTDA ME	COMUM	N	DIRETA	83.118,57
245	30/06/2014	2015	2014115515	0009323-71.2014.8.2	RITA DE CÁSSIA C. CASTRO	COMUM	N	DIRETA	14.576,73
246	20/06/2013	2015	2013112395	0006024-23.2013.8.2	JOSINETE NASCIMENTO DE CARVALHO	COMUM	N	DIRETA	26.535,99
247	28/08/2014	2016	2014119395	0010816-83.2014.8.2	VALDSON CRUZ SILVA	COMUM	N	DIRETA	32.209,57
248	21/10/2014	2016	2014124336	0012309-95.2014.8.2	RAIMUNDO DOS SANTOS DA CRUZ	ALIMENTAR	PI	DIRETA	60.432,43
249	04/11/2014	2016	2014125327	0012602-65.2014.8.2	JOSÉ ANTONIO SANTOS FERREIRA E OUTROS (02)	ALIMENTAR	N	DIRETA	247.147,79
250	12/12/2014	2016	20141028835	0013606-40.2014.8.2	RAQUEL VILAS BOAS CARVALHO	ALIMENTAR	N	DIRETA	18.195,25
251	18/12/2014	2016	2014129371	0013791-72.2014.8.2	JOSÉ ALVES NASCIMENTO	ALIMENTAR	N	DIRETA	39.885,76
252	18/12/2014	2016	2014129389	0013805-62.2014.8.2	JISELIA BATISTA SANTOS	ALIMENTAR	N	DIRETA	12.090,21
253	27/01/2015	2016	2015101888	0000511-06.2015.8.2	GILBERTO VIERIA LEITE E PABLO F. A. HARDMAN	ALIMENTAR	N	DIRETA	17.956,51
254	08/04/2015	2016	2015107859	0002151-44.2015.8.2	ANTONIO FERNANDO VALERIANO	ALIMENTAR	N	DIRETA	48.693,88
255	20/06/2015	2016	2015112751	0003664-47.2015.8.2	KARLA CRISTINA C. MARTORELLI TELES	ALIMENTAR	N	DIRETA	174.099,02
256	15/06/2015	2016	2015113773	0004028-19.2015.8.2	LUZINEIDE DE JESUS BEZERRA MODESTO	ALIMENTAR	N	DIRETA	6.344,20
257	25/06/2015	2016	2015114819	0004362-53.2015.8.2	GICELMA ALVES SANTANA	ALIMENTAR	N	DIRETA	106.569,66
258	30/06/2015	2016	2015115089	0004497-65.2015.8.2	ADIMERON L. LIMA	ALIMENTAR	N	DIRETA	9.374,47
259	30/06/2015	2016	2015115257	0004589-43.2015.8.2	ANA PAULA SOUZA DA F. SANTANA	ALIMENTAR	N	DIRETA	13.344,12
260	09/10/2014	2016	2014123257	0011979-98.2014.8.2	POSTO WSTIN	ALIMENTAR	M	DIRETA	11.073,46
261	23/10/2014	2016	2014124544	0012367-98.2014.8.2	COSIL CONSTRUÇÕES E INCORPORAÇÕES S/A	COMUM	N	DIRETA	10.824,05
262	04/11/2014	2016	2014125371	0012610-42.2014.8.2	JOSÉ ANTONIO MENDES	COMUM	N	DIRETA	12.148,66
263	15/12/2014	2016	2014128978	0013663-58.2014.8.2	COSIL CONSTRUÇÕES E INCORPORAÇÕES S/A	COMUM	N	DIRETA	5.660,12
264	15/12/2014	2016	2014128980	0013665-28.2014.8.2	COSIL CONSTRUÇÕES E INCORPORAÇÕES S/A	COMUM	N	DIRETA	6.337,35
265	18/12/2014	2016	2014129366	0013786-56.2014.8.2	ANDRE D. V.N.CARVALHO CCOSIL CITRIO E. LTDA	COMUM	N	DIRETA	7.669,29
266	23/10/2014	2016	20140124544	0012367-98.2014.8.2	COSIL CONSTRUÇÕES E INCORPORAÇÕES S/A	COMUM	N	DIRETA	50.657,38
267	12/01/2015	2016	2015100476	0000138-72.2015.8.2	ANDRE D. V.N.CARVALHO CCOSIL CITRIO E. LTDA	COMUM	N	DIRETA	58.647,54
268	08/05/2015	2016	2015110546	0002961-19.2015.8.2	CILENE NASCIMENTO CHAGAS	COMUM	N	DIRETA	37.626,93
269	08/05/2015	2016	2015110547	0002962-04.2015.8.2	COSIL CONSTRUÇÕES E INCORPORAÇÕES S/A	COMUM	N	DIRETA	24.046,96
270	16/06/2015	2016	2015113869	0004065-46.2015.8.2	COSIL CONSTRUÇÕES E INCORPORAÇÕES S/A	COMUM	N	DIRETA	45.695,40
271	16/06/2015	2016	2015113970	0004084-52.2015.8.2	JOSE FRANCISCO DA CUNHA	COMUM	N	DIRETA	68.625,09
272	18/06/2015	2016	2015114212	0004142-55.2015.8.2	COMAF-COM REPRESENTAÇÕES LTDA	COMUM	N	DIRETA	7.278,18
273	18/06/2015	2016	2015114225	0004149-47.2015.8.2	RUBENAL OLIVEIRA MEIRA	COMUM	N	DIRETA	34.031,45
274	19/06/2015	2016	2015114389	0004209-20.2015.8.2	HENRIQUE BRANDÃO M. JR	COMUM	N	DIRETA	57.714,52
275	25/06/2015	2016	2015114860	0004400-65.2015.8.2	ABDREA PRADO DE CASTRO LIMA TAVARES E OUTROS	COMUM	N	DIRETA	1.051.080,73
276	24/09/2015	2017	2015123168	0007027-42.2015.8.2	CINTIA REGINA SIMÕES VEIGA	COMUM	N	DIRETA	7.968,50
277	05/11/2015	2017	2015126973	0008325-69.2015.8.2	LAURO FARIAS VASCONCELOS	ALIMENTAR	N	DIRETA	13.672,26
278	13/11/2015	2017	2015127901	0008582-94.2015.8.2	ANTONIO FERNANDO VALERIANO	COMUM	N	DIRETA	21.362,40
279	18/09/2015	2017	2015122700	0006883-68.2015.8.2	TANIA DA SILVA TRINDADE	COMUM	N	DIRETA	27.710,95
280	24/09/2015	2017	2015122166	0007026-57.2015.8.2	COMERCIAL PATRIZEIRA LTDA	COMUM	N	DIRETA	39.842,53
281	09/11/2015	2017	2015127330	0008431-31.2015.8.2	ANA CRISTINA LOPES DE SANTANA	COMUM	N	DIRETA	6.387,57
282	13/11/2015	2017	2015127898	0008580-27.2015.8.2	ADERLA CLEYTON ALVES DE FARIAS	COMUM	N	DIRETA	53.406,00
283	13/11/2015	2017	2015127900	0008581-12.2015.8.2	JENIFER CAROLINE ALVES DE FARIAS	COMUM	N	DIRETA	53.406,00
284	13/11/2015	2017	2015127902	0008583-79.2015.8.2	EDNA ALVES DE FARIAS	COMUM	N	DIRETA	106.812,01
285	18/11/2015	2017	2015128304	0008717-09.2015.8.2	CLEVERSON CHAVES DOS SANTOS FAROS	COMUM	N	DIRETA	235.912,86
285 TOTAL GERAL									126.337.908,96
01	25/06/2008	2009	2008109497	0002881-02.2008.8.2	DESO CIA DE SANAAMENTO DE SERGIPE	COMUM	N	SMTT	251.267,54
02	17/04/2009	2010	2009105447	0001447-41.2009.8.2	ANTONIA MARIA MENEZES OLIVEIRA E OUTROS	ALIMENTAR	N	SMTT	29.022,87
03	22/06/2009	2010	2009108568	0002477-14.2009.8.2	JOSE LUIZ GOMES DE ARAGÃO	COMUM	N	SMTT	7.101,95
04	18/06/2010	2011	2010109150	0004002-94.2010.8.2	ALTANEKS BARRETO LIMA	ALIMENTAR	N	SMTT	10.561,10
05	30/06/2010	2011	2010109563	0004233-24.2010.8.2	PORTO VERDE ADM. REP. E SERVIÇOS LTDA	COMUM	N	SMTT	967.292,22
06	21/06/2013	2014	2013112482	0006078-86.2013.8.2	MARCELO BRITO DE MELO	COMUM	N	SMTT	8.218,70
07	25/02/2014	2015	2014103965	0003322-70.2014.8.2	FRANCISCO DE ASSIS CORREIA SANTOS	ALIMENTAR	N	SMTT	16.722,97
08	04/11/2014	2016	2014125329	0012603-50.2014.8.2	FRANCISCO DA COSTA FILHO	ALIMENTAR	N	SMTT	35.020,84
09	08/05/2015	2016	2015110543	0002958-64.2015.8.2	JOÃO FLORENCIO SANTANA COELHO	ALIMENTAR	N	SMTT	31.020,26
10	27/05/2015	2016	2015112239	0003513-81.2015.8.2	ADILSON DA SILVA FONTES	ALIMENTAR	N	SMTT	47.220,71
11	30/06/2015	2016	2015115096	0004504-57.2015.8.2	JADSON COSTA ROCHA	ALIMENTAR	N	SMTT	11.512,94
TOTAL									1.414.962,10
01	06/08/2012	2014	2012116946	0014013-17.2012.8.2	MARLY SOUZA ALVES	ALIMENTAR	N	AJUPREVI	26.852,00
02	22/02/2013	2014	2013103384	0001471-30.2013.8.2	MÁRIA AUXILIADORA SEABRA SANTOS	ALIMENTAR	PI	AJUPREVI	40.529,49
03	30/06/2014	2015	2013144438	0009277-82.2014.8.2	ALIDINEIDE MENEZES DE ARAGÃO	ALIMENTAR	N	AJUPREVI	10.994,63
TOTAL									78.376,12
01	23/05/2012	2013	2012111121	0008985-68.2012.8.2	FRANCISCO JOSE ROCHA E OUTROS	COMUM	N	FUNCAJU	51.919,52
02	26/06/2014	2015	2014114247	0009217-12.2014.8.2	HOTEL PARQUE DOS COQUEIROS	COMUM	N	FUNCAJU	91.558,05
TOTAL									143.477,57
01	30/06/2011	2012	201111154	0004789-89.2011.8.2	CONSTRUTORA CELI LTDA	COMUM	N	EMURB	314.555,44



CAPÍTULO 1

1.6 - PRECATÓRIOS

Nº.	DATA DA INSCRIÇÃO	ANO DE PAGAMENTO	PROCESSO	NÚMERO ÚNICO	ENTIDADE CREDORA	NATUREZA	TIPO	ADM.	SALDO EM 31/12/2015
51	25/06/2015	2016	2015114876	0004409-27.2015.8.2	OSMUNDO VIERIA SANTOS SILVA	COMUM	N	EMSURB	25.432,39
52	25/06/2015	2016	2015114877	0004410-12.2015.8.2	MARIA GISSELMAR DE MENDONÇA	COMUM	N	EMSURB	25.432,39
53	25/06/2015	2016	2015114878	0004411-94.2015.8.2	JOELIA FERREIRA GOUVEIA	COMUM	N	EMSURB	25.432,39
54	25/06/2015	2016	2015114879	0004412-79.2015.8.2	JOSE ANTONIO RODRIGUES CAMELO	COMUM	N	EMSURB	25.432,39
55	30/06/2015	2016	2015115210	0004555-68.2015.8.2	MARIA DO CARMO OLIVEIRA SILVA	COMUM	N	EMSURB	47.542,64
56	30/06/2015	2016	2015115219	0004561-72.2015.8.2	TORRE EMPREENDIMENTOS RURAL E CONST. LTDA	COMUM	N	EMSURB	3.519.450,82
57	11/11/2015	2017	2015127633	0008506-70.2015.8.2	JOSINETE NASCIMENTO DE CARVALHO	COMUM	N	EMSURB	62.431,94
TOTAL									29.177.821,87
TOTAL GERAL ADM INDIRETA									43.634.507,70
01	16/09/2015	2015	2013119122	0009563-94.2013.8.2	JOANA DOMINGOS DOS SANTOS E OUTROS	ALIMENTAR	PD	CÂMARA	91.152,17
TOTAL									91.152,17
PAGAMENTO NÃO DEDUZIDO PELO TJS PRECATÓRIO Nº. 97									170.063.568,83
97	22/04/2010	2011	2010105828	0002490-76.2010.8.2	JOÃO SANTANA FILHO E SINDIPEMA	ALIMENTAR	N	DIRETA	1.009.734,17
TOTAL GERAL									169.053.834,66

GRÁFICO 1.6 - ESTOQUE DA DÍVIDA DE PRECATÓRIO NA ADMINISTRAÇÃO 2008-2016

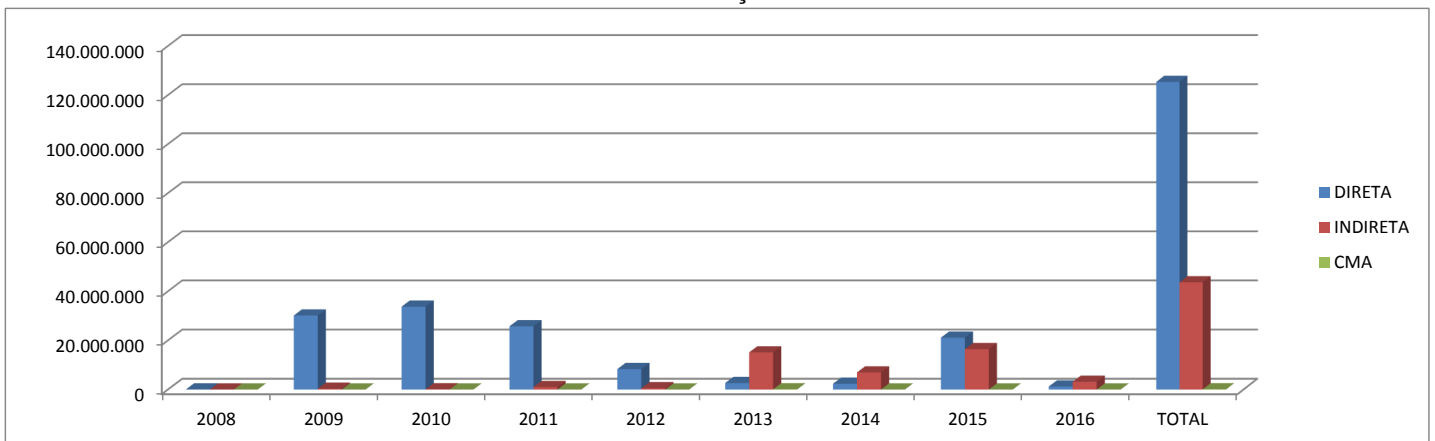
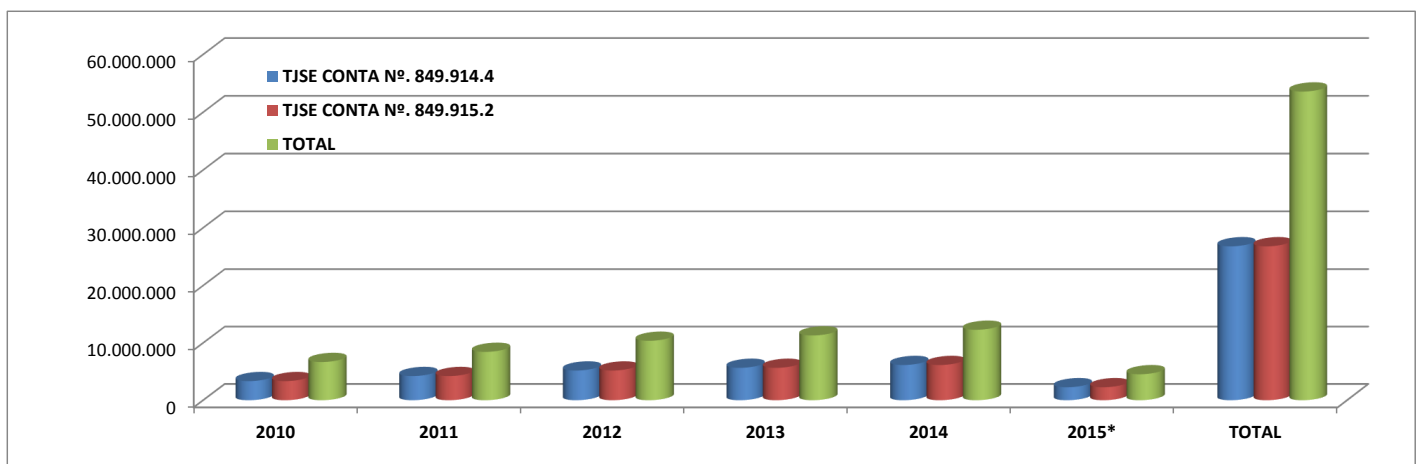


TABELA 1.7 - DEPÓSITOS REALIZADOS PELO MUNICÍPIO NAS CONTAS ESPECIAIS A DISPOSIÇÃO DO TJSE



* Exercício 2015 - Falta realizar os depósitos do período de maio/15 a dez/2015 R\$ 8.003.654,74



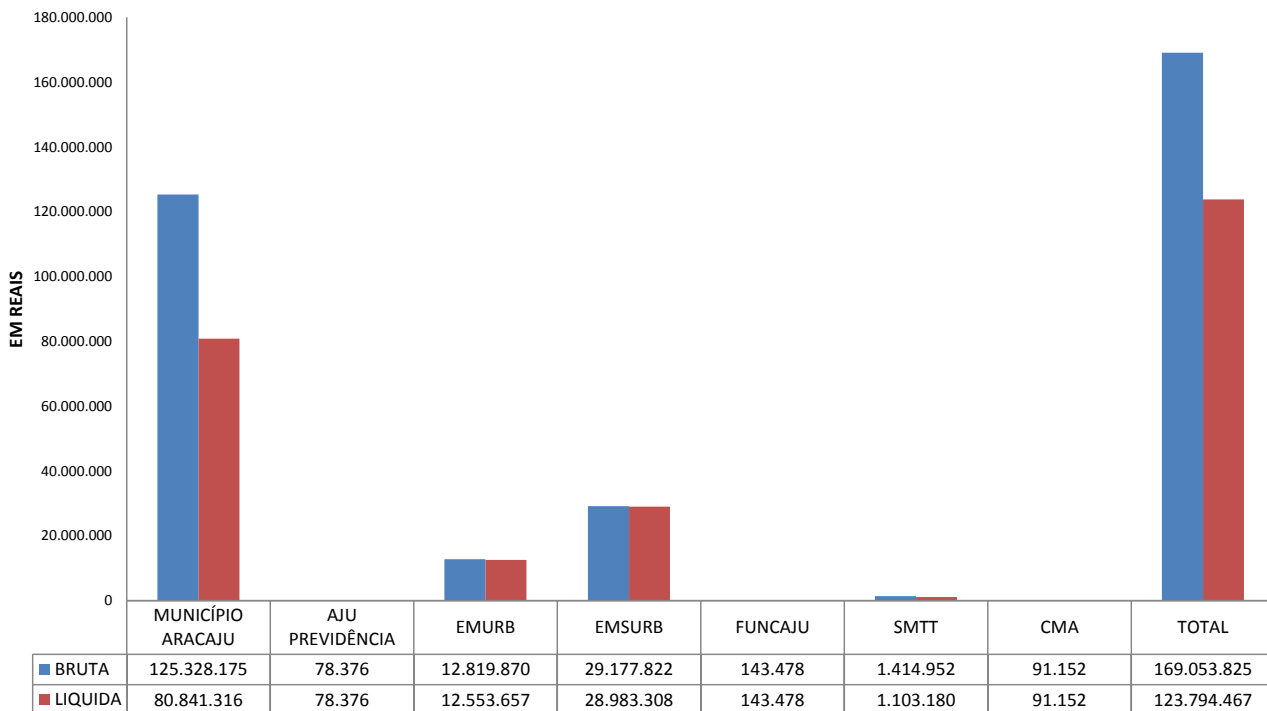
CAPÍTULO 1

1.6 - PRECATÓRIOS

1.8 - DEMONSTRATIVO DA DÍVIDA LÍQUIDA DE PRECATÓRIO SEM A CORREÇÃO

PRECATÓRIOS	MUNICIPIO ARACAJU	ARACAJU PREVIDÊNCIA	EMURB	EMSURB	FUNCAJU	SMTT	CMA	TOTAL
JUSTIÇA ESTADUAL	125.328.174,79	78.376,12	12.819.870,04	29.177.821,87	143.477,57	1.414.962,10	91.152,17	169.053.834,66
Subtotal	125.328.174,79	78.376,12	12.819.870,04	29.177.821,87	143.477,57	1.414.962,10	91.152,17	169.053.834,66
(-) Saldo Bancário	44.486.858,35	0,00	266.213,19	194.613,83	0,00	311.781,99	0,00	45.259.467,36
TOTAL DEVIDO	80.841.316,44	78.376,12	12.553.656,85	28.983.208,04	143.477,57	1.103.180,11	91.152,17	123.794.367,30
Anos restantes	10	10	10	10	10	10	10	10
DEPÓSITO ANUAL	8.084.131,64	7.837,61	1.255.365,69	2.898.320,80	14.347,76	110.318,01	9.115,22	12.379.436,73
DEPÓSITO MENSAL	673.677,64	653,13	104.613,81	241.526,73	1.195,65	9.193,17	759,60	1.031.619,73
% da RCL	0,5575%	0,0005%	0,0866%	0,1999%	0,0010%	0,0076%	0,0006%	0,8538%
RCL						RCL APURADO EM 12 MESES	DIVIDIDO POR DOZE MESES	MÉDIA
RECEITA CORRENTE LIQUIDA JANEIRO/15 A DEZEMBRO/2015						1.449.944.856,78	12	120.828.738,07
NOTA: EXPLICATIVA:								
Os valores de Precatórios foram extraídos do site do Tribunal de Justiça do Estado de Sergipe -								

Gráfico da Dívida de Precatório Líquida por Órgão da Prefeitura





CAPITULO 2

INDICADORES DE PRAZO E RISCO E PROJEÇÃO DA DÍVIDA MUNICIPAL

2.1 INDICADORES DE PRAZO E DE RISCO DA DÍVIDA MUNICIPAL

Segundo a literatura especializada, a análise de risco da dívida pública consiste em se avaliar a incidência de aumento não esperados nos desembolsos do governo em decorrência de acréscimos não previstos no pagamento de serviço da dívida. Para tanto, os administradores devem avaliar regularmente o impacto potencial de choques econômicos e/ou financeiros sobre os pagamentos da dívida, e estabelecer um monitoramento disso em base contínua.

O risco de mercado está associado ao efeito sobre a dívida das variações nas condições de mercado, com alterações nas taxas de juros, câmbio e inflação. O chamado risco de refinanciamento está associado com alterações de custos incorridas para o refinarciamento de dívidas quando do seu vencimento, e em casos externos, à impossibilidade da dívida ser refinanciada em mercado.

O serviço total da dívida para o exercício de 2015, foi estimado em R\$ 11,9 milhões, sendo R\$ 11 milhões para a dívida interna e R\$ 959 mil para dívida externa, seu comprometimento em relação a receita corrente líquida ficou em 0,83%.

O Município deverá, ficar atento na linha do tempo para o pagamento dos serviços da dívida externa para os próximos 20 anos, este serviço irá crescer muito devido às variações de câmbio e outros indexadores, como mostraremos na gráfica seguir:

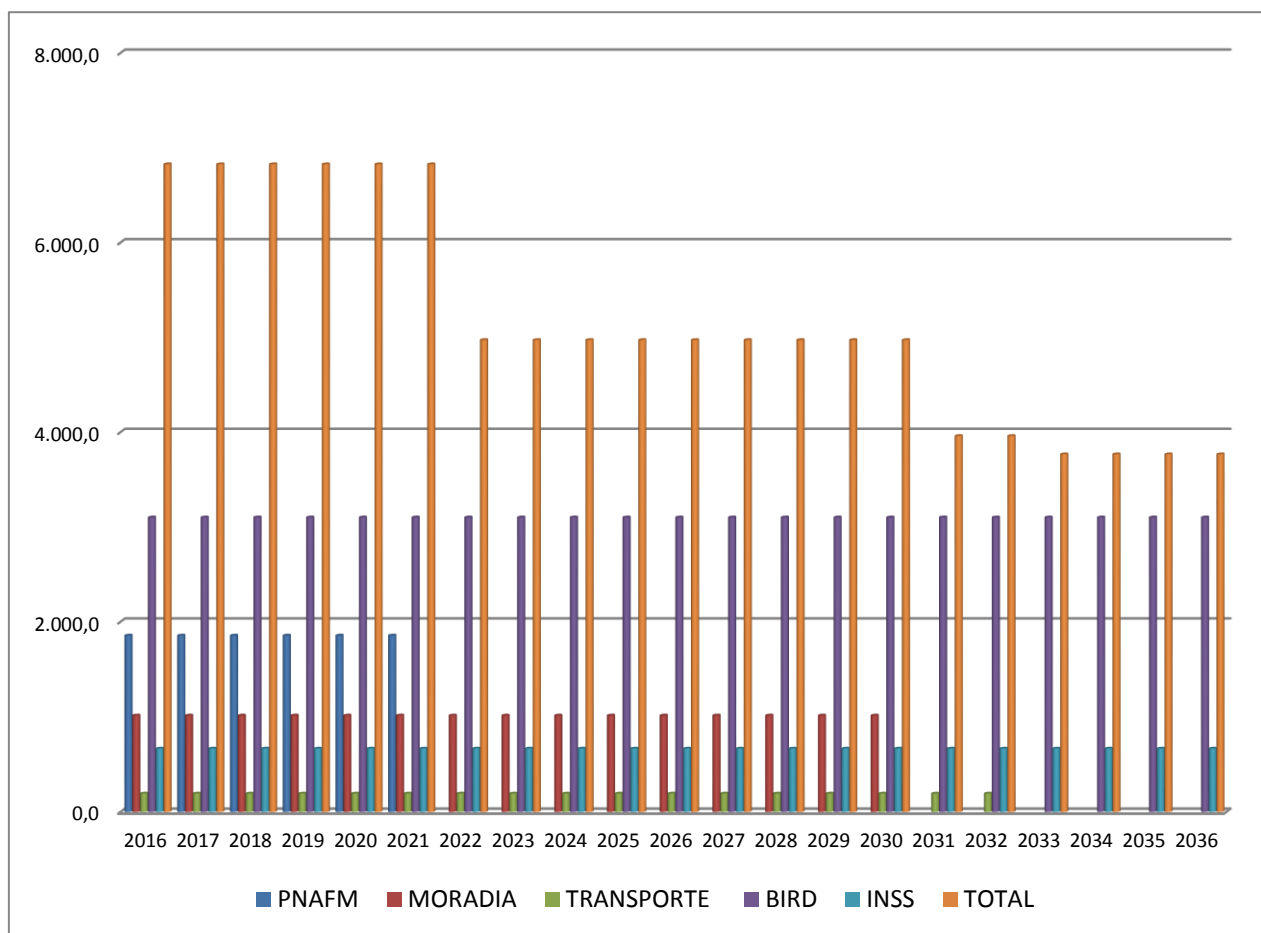


CAPÍTULO 2

INDICADORES DE PRAZO E RISCO E PROJEÇÃO DA DÍVIDA MUNICIPAL

2.1 INDICADORES DE PRAZO E DE RISCO DA DÍVIDA MUNICIPAL

GRÁFICO 1.7 - SERVIÇO DA DÍVIDA A PAGAR 2016-2036





CAPITULO 3

RESULTADO DAS AÇÕES DE GESTÃO E AVANÇOS INSTITUCIONAIS

3.1 - RESULTADOS DAS AÇÕES DE GESTÃO DA DÍVIDA PÚBLICA

Analisando a administração da dívida do Município em 2015, é possível destacar ações empreendidas, que visaram resultados em linha com os objetivos de suprimento das necessidades de financiamento do Município, ou também de um melhoramento do perfil e condições da própria dívida. A seguir comentaremos alguns desses resultados.

EMPRÉSTIMO PARA O PROGRAMA NACIONAL DE APOIO A GESTÃO ADMINISTRATIVA E FISCAL DOS MUNICÍPIOS - PNAFM

A operação de crédito realizada com recursos do Programa Nacional de Apoio a Gestão Administrativa e Fiscal realizada com a BID/União por intermédio da Caixa, e de acordo com as disposições contidas no Voto nº 096, do CMN, abriu crédito para o Município no valor de R\$ 12.010.194,00. O objetivo deste empréstimo foi buscar a estabilidade macroeconômica por meio de um equilíbrio fiscal autossustentável, fundado em uma política pública transparente e eficiente na gestão da receita e gasto público municipal.

EMPRÉSTIMOP PARO DO PROGRAMA PRÓ-MORADIA

A operação de crédito realizada no valor de R\$ 19.380.000,00, do Programa de Urbanização e Construção de casas no bairro Santa Maria. O Pró-Moradia - programa com ações integradas e articuladas com outras políticas setoriais que resultem na melhoria da qualidade de vida da população de baixa renda, por meio da oferta de alternativas habitacionais, mediante empreendimentos destinados à urbanização de áreas, aquisição e ou produção de lotes urbanizados, cestas de materiais de construção, produção de conjuntos habitacionais.



CAPITULO 3

RESULTADO DAS AÇÕES DE GESTÃO E AVANÇOS INSTITUCIONAIS

3.1 - RESULTADOS DAS AÇÕES DE GESTÃO DA DÍVIDA PÚBLICA

EMPRÉSTIMO DO PROGRAMA PRÓ-TRANSPORTE

A operação de crédito realizado no valor de R\$11.310.000,00, em 27.11.2011, sob a forma de financiamento concedido pela CEF, lastreado com recursos do FGTS, nas condições estabelecidas no Programa Pró-Transporte, tem por objetivo a execução das obras de pavimentação e drenagem no Loteamento Aruana - bairro localizado na Zona de expansão de Aracaju, com capacidade para beneficiar uma população estimada em 15.000 habitantes, no Município de Aracaju.

EMPRÉSTIMO INTERNACIONAL COM O BANCO INTERAMERICANO DE DESENVOLVIMENTO BID - PROGRAMA INTEGRADO DE DESENVOLVIMENTO URBANO E INCLUSÃO SOCIAL DE ARACAJU - PROCIDADES

A operação de empréstimo celebrado no dia 22 de julho de 2011 entre o Município de Aracaju, e o Banco Interamericano de Desenvolvimento - BID para cooperar na execução do Programa Integrado de Desenvolvimento Urbano e Inclusão Social de Aracaju - destinado a promover a melhoria da qualidade de vida dos habitantes de Aracaju por meio de ações integradas nas áreas sanitárias, ambiental, urbanísticas e de gestão pública, mediante a execução de projetos urbanos e sociais. O valor do empréstimo em dólares U\$30.250.000,00.

EMPRÉSTIMO DO PROGRAMA PRÓ-TRANSPORTE

A operação de crédito realizado no valor de R\$107.605.505, em 24.04.2014, sob a forma de financiamento, destinados à Melhoria e Modernização do Sistema de Transporte Coletivo Urbano (Implantação de corredores de ônibus, Construção e reforma de terminais de integração, Implantação de bolsões de estacionamento, abrigos e Centro de controle operacional) para atender a população estimada de 571.149 habitantes, equivalente a 95% investimento no âmbito do Programa Pró-Transporte. Operação a ser desembolsada em 2016.



CAPITULO 3

RESULTADO DAS AÇÕES DE GESTÃO E AVANÇOS INSTITUCIONAIS

3.1 - RESULTADOS DAS AÇÕES DE GESTÃO DA DÍVIDA PÚBLICA

EMPRÉSTIMO DO PROGRAMA PRÓ-TRANSPORTE

Empréstimo no valor de R\$ 5.360.000,00, assinado em 18.03.2014, sob forma de financiamento concedido pela a CAIXA. Lastreado em recursos do FGTS, cujo objetivo é destinado à Pavimentação e Drenagem das Avenidas Caçula Barreto e Dr. Tarcisio Daniel dos Santos no Bairro Farolândia para atender um população estimada de 34.243 habitantes, equivalente a 94,88% do valor investimento. Com previsão de repasse em 2016.

EMPRÉSTIMO DO PROGRAMA PRÓ-TRANSPORTE

Empréstimo no valor de R\$ 3.900.000,00, assinado em 18.03.2014, sob forma de financiamento concedido pela CAIXA. Lastreado em recursos do FGTS, cujo o objetivo e para pavimentação e drenagem no Bairro Farolândia para atender a população estimada de 34.243 habitantes, equivalente a 94,61% do valor investido. Com previsão de repasse para o exercício de 2016.

EMPRÉSTIMO DO PROGRAMA PRÓ-TRANSPORTE

Empréstimo no valor de R\$ 17.630,000,00, assinado em 18.03.2014, sob forma de financiamento concedido pela CAIXA. Lastreado em recursos do FGTS, cujo o objetivo e para pavimentação e drenagem no Bairro Atalaia e Coroa do Meio para atender a população estimada de 26.345 habitantes, equivalente a 94,96% do valor investido. Com desembolso para o exercício de 2016.



CAPÍTULO 4

DÍVIDA FLUTUANTE

A dívida fluante é aquela contraída pela Administração Pública, por um breve e determinado período de tempo. Segundo a Lei nº 4.320/1964, a dívida fluante compreende os restos a pagar, excluídos os serviços da dívida a pagar, os depósitos e os débitos de tesouraria.

No quadro 4.1 o saldo apresentado em 31.12/2015 no valor de R\$ 195.043.499, dos restos a pagar processado e não processado, teve um crescimento nominal de R\$ 107.525.645, em comparação com o exercício de 2014. Registrando-se um aumento em termos percentuais de R\$ 123%.

4.1 - Quadro do Restos a Pagar Processado e Não Processado no Final do Exercício de 2015

PODER/ÓRGÃO	RESTOS A PAGAR PROCESSADOS E NÃO PROCESSADOS LIQUIDADOS EM EXERCÍCIOS ANTERIORES			RESTOS A PAGAR NÃO PROCESSADOS			Saldo Total (a+b)
	Inscritos		Saldo (a)	Inscritos		Saldo (b)	
	Em Exercícios Anteriores	Em 31 de dezembro de 2015		Em Exercícios Anteriores	Em 31 de dezembro de 2015		
DESPESAS (EXCETO INTRA-ORÇAMENTÁRIOS) (I)	6.571.367	163.443.187	170.014.555	1.954.999	18.220.449	20.175.448	190.190.002
EXECUTIVO	6.571.367	163.178.006	169.749.373	1.954.999	18.197.724	20.152.723	189.902.096
Procuradoria Geral do Município	1.841	1.718.540	1.720.382	0	9.562	9.562	1.729.944
Controladoria Geral do Município	50.230	254.917	305.147	0	0	0	305.147
Sec. Municipal da Família e da Assistência Social	59.568	2.462.949	2.522.516	8.295	1.278.812	1.287.107	3.809.623
Sec. Municipal da Comunicação Social	193.690	7.093.148	7.286.838	0	0	0	7.286.838
Sec. Municipal Defesa Social e da Cidadania	0	3.801.823	3.801.823	0	0	0	3.801.823
Sec. Municipal da Educação	20.900	28.521.060	28.541.959	0	0	0	28.541.959
Sec. Municipal da Indústria Comércio e Turismo	5.512	594.269	599.781	0	20.095	20.095	619.876
Sec. Mun da Juventude e do Esporte	26.584	691.163	717.747	3.770	4.835	8.605	726.351
Sec. Municipal da Fazenda	59.461	5.706.206	5.765.667	0	304.471	304.471	6.070.138
Sec. Municipal de Governo	0	2.048.208	2.048.208	0	0	0	2.048.208
Sec. Municipal do Meio Ambiente	11.638	433.255	444.893	0	0	0	444.893
Sec. Municipal de Planejamento, Orçamento e Gestão	180.295	5.365.752	5.546.047	1.737.656	627.965	2.365.621	7.911.669
Sec. Municipal da A. Pol. E Rel. Institucionais	2.235	174.121	176.356	0	646	646	177.001
Sec. Municipal da Saúde	3.129.895	47.930.145	51.060.040	205.277	0	205.277	51.265.318
Sec. Municipal da Infraestrutura	1.251.842	25.911.923	27.163.764	0	14.033.762	14.033.762	41.197.526
Sup. Municipal de Transporte e Trânsito	31.790	2.591.209	2.622.999	0	584.167	584.167	3.207.166
Fundo Municipal do Meio Ambiente	0	5.850	5.850	0	0	0	5.850
Fundação Cultura Cidade de Aracaju	173.978	359.495	533.473	0	7.870	7.870	541.343
Fundação Municipal da Formação para o Trabalho	1.540	335.226	336.766	0	0	0	336.766
Aracaju Previdência	10.165	16.664.737	16.674.902	0	51.107	51.107	16.726.009
Emsurb Empresa Municipal de Serviços Urbanos	1.360.202	10.514.012	11.874.214	0	1.274.433	1.274.433	13.148.647
LEGISLATIVO	0	265.181	265.181	0	22.725	22.725	287.906
Câmara Municipal de Aracaju	0	265.181	265.181	0	22.725	22.725	287.906
DESPESAS (INTRA-ORÇAMENTÁRIOS) (II)	0	4.853.497	4.853.497	0	0	0	4.853.497
EXECUTIVO	0	4.853.497	4.853.497	0	0	0	4.853.497
Procuradoria Geral do Município	0	228.006	228.006	0	0	0	228.006
Controladoria Geral do Município	0	11.577	11.577	0	0	0	11.577
Sec. Municipal da Família e da Assistência Social	0	0	0	0	0	0	0
Sec. Municipal da Comunicação Social	0	7.731	7.731	0	0	0	7.731
Sec. Municipal da Educação	0	1.661.505	1.661.505	0	0	0	1.661.505
Sec. Municipal de Governo	0	70.214	70.214	0	0	0	70.214
Sec. Municipal da Fazenda	0	210.617	210.617	0	0	0	210.617
Sec. Municipal da Saúde	0	2.128.409	2.128.409	0	0	0	2.128.409
Sec. Municipal do Meio Ambiente	0	34.178	34.178	0	0	0	34.178
Sec. Municipal da A. Pol. E Rel. Institucionais	0	1.138	1.138	0	0	0	1.138
Sec. Municipal da Indústria Comércio e Turismo	0	64.445	64.445	0	0	0	64.445
Sec. Municipal da Infraestrutura	0	74.225	74.225	0	0	0	74.225
Sec. Municipal Defesa Social e da Cidadania	0	4.051	4.051	0	0	0	4.051
Sec. Municipal de Planejamento, Orçamento e Gestão	0	135.663	135.663	0	0	0	135.663
Sup. Municipal de Transporte e Trânsito	0	205.568	205.568	0	0	0	205.568
Fundação Cultura Cidade de Aracaju	0	5.162	5.162	0	0	0	5.162
Emsurb Empresa Municipal de Serviços Urbanos	0	11.007	11.007	0	0	0	11.007
LEGISLATIVO	0	0	0	0	0	0	0
Câmara Municipal de Aracaju	0	0	0	0	0	0	0
TOTAL (III) = (I + II)	6.571.367	168.296.684	174.868.051	1.954.999	18.220.449	20.175.448	195.043.499
NOTAS EXPLICATIVAS:						VALOR	
						31/12/2015	



CAPÍTULO 4

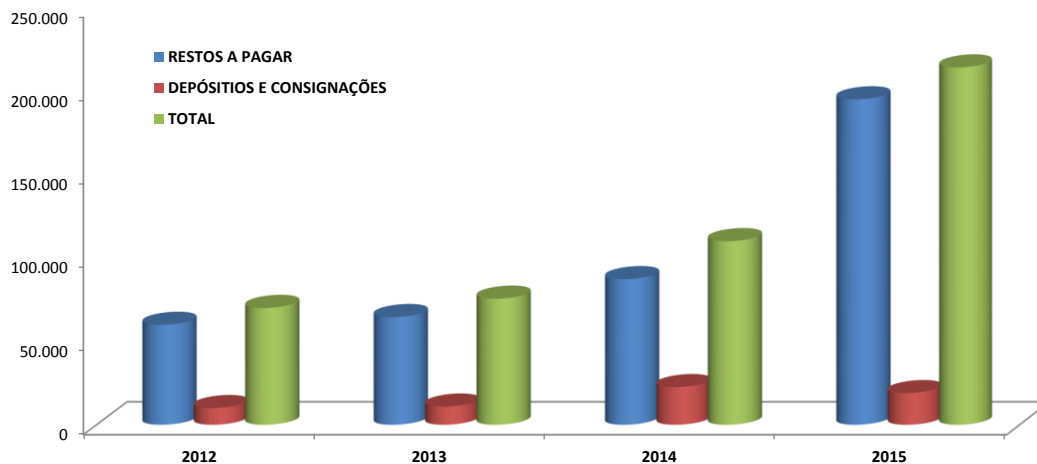
DÍVIDA FLUTUANTE

No quadro 4.2 apresentamos o saldo em 31/12/2015, da dívida dos valores restituíveis dos depósitos e consignações no montante de R\$ 19.095.283, que comparado com o saldo do mesmo período de 2014, teve uma queda de R\$ 3.461.428, ou seja, 16%.

4.2 - Quadro da dívida Valores Restituíveis - Depósitos e Consignações

CONTA	SALDO EM 31/12/2015
IMPOSTOS	2.531.499
EMPRÉSTIMO CONSIGNADO	82.255
SINDICATOS E REPRESENTANTES DE CALSSE	58.993
PLANO DE ASSISTÊNCIA MÉDICA	379.906
OUTRAS CONSIGNAÇÕES	15.301.740
DEPÓSITOS	740.889
TOTAL	19.095.283

GRAFICO 4.1 - EVOLUÇÃO DA DÍVIDA FLUTUANTE DO MUNICÍPIO - 2012/2015



QUADRO DA EVOLUÇÃO DA DÍVIDA FLUTUANTE DO MUNICÍPIO - 2012/2015						
CONTAS	2012	2013	2014	2015	2013/2014	2014/2015
RESTOS A PAGAR	60.200	64.840	87.517	195.043	35%	123%
DEPÓSITOS E CONSIGNAÇÕES	10.097	10.990	22.711	19.095	107%	-16%
TOTAL	70.297	75.830	110.228	214.138	45%	94%



ESTADO DE SERGIPE
PREFEITURA MUNICIPAL DE ARACAJU
SECRETARIA MUNICIPAL DA FAZENDA



FIM